

Norway

Statistics Norway, SSB

**ICT in the Household, Travel and  
Holiday Survey, 2017, 2nd quarter**

**Study Documentation**

January 20, 2022

# Metadata Production

<b>Metadata Producer(s)</b>	NSD – Norwegian Centre for Research Data (NSD)
<b>Production Date</b>	January 14, 2019
<b>Version</b>	
<b>Identification</b>	NSD2584-1

# Table of Contents

<a href="#">Overview</a> .....	4
<a href="#">Scope &amp; Coverage</a> .....	4
<a href="#">Producers &amp; Sponsors</a> .....	5
<a href="#">Sampling</a> .....	5
<a href="#">Data Collection</a> .....	5
<a href="#">Accessibility</a> .....	5
<a href="#">Rights &amp; Disclaimer</a> .....	5
<a href="#">Files Description</a> .....	6
<a href="#">NSD2584-1</a> .....	6
<a href="#">Variables Group(s)</a> .....	7
<a href="#">All variables</a> .....	7
<a href="#">Background variables</a> .....	18
<a href="#">Household</a> .....	18
<a href="#">Work and income</a> .....	19
<a href="#">ICT</a> .....	20
<a href="#">Interview technicalities</a> .....	30
<a href="#">Weights</a> .....	30
<a href="#">Variables Description</a> .....	31
<a href="#">NSD2584-1</a> .....	32

## ICT in the Household, Travel and Holiday Survey, 2017, 2nd quarter

Overview	
<b>Type</b>	Travel and Holiday Survey/Omnibus
<b>Identification</b>	NSD2584-1
<b>Version</b>	Production Date: 2019-03-14 <u>Notes</u> Original data from Statistics Norway are documented and prepared, first NSD-version.
<b>Series</b>	Travel and Holiday Survey is a continuance of Statistics Norway's Omnibus Survey (1992-2004). Data is collected four times per year. The main goal of the survey is to map out Norwegians' travel habits, as well as to gather other official statistics. This means that the Travel and Holiday Survey also captures other themes than travel.
<p><b><u>Abstract</u></b></p> <p>The travel and holiday survey is conducted four times a year, once every quarter. The main purpose of the survey is to establish Norwegians travel habits as well as to gather other official statistics. Apart from data about norwegians travel habits data is also collected about use of tobacco, alcohol and other substances, use of internet and informational technology, solid fuel heating, flu vaccine, vaccination of children and also attitudes towards immigration. Some subjects are included every quarter, others are only included once.</p> <p>This is the person file + ICT. A person file + solid fuel heating + health &amp; vaccination and a travel file is also available for order. An overview of subjects covered in the second quarter follows below.</p> <ul style="list-style-type: none"> <li>- Household</li> <li>- Work and employment</li> <li>- Travels with atleast one overnight stop</li> <li>- Informational technology</li> <li>- Internet usage</li> <li>- Solid fuel heating</li> <li>- Health and vaccination</li> <li>- Income</li> </ul>	
<b>Kind of Data</b>	Survey data
<b>Unit of Analysis</b>	Individual

Scope & Coverage	
<b>Keywords</b>	Information and communications technology, Households, Occupational life, Social structure
<b>Topics</b>	Information technology, Labour and employment, Education, Social stratification and groupings, Social welfare policy and systems
<b><u>Time Period(s)</u></b>	2017
<b><u>Countries</u></b>	Norway
<b><u>Geographic Coverage</u></b>	
Country	
<b><u>Universe</u></b>	
The Norwegian population between 16 and 79 years.	

<b>Producers &amp; Sponsors</b>	
<b>Primary Investigator(s)</b>	Statistics Norway, SSB
<b>Other Producer(s)</b>	Statistics Norway (SSB)
<b>Funding Agency/ies</b>	Statistics Norway (SSB)

<b>Sampling</b>
<p><b><u>Sampling Procedure</u></b>            A nationwide representative sample was drawn from the Norwegian population between the age of 16 - 79 years from SSBs central population database - BeReg. The survey was conducted by the use of telephone administered interviews (CATI) and collected mainly in April 2017.</p> <p>Gross sample: 1991 persons            Net sample: 1121 persons            Response rate: 56,3</p>

<b>Data Collection</b>	
<b>Data Collection Dates</b>	start 2017-04-03 end 2017-05-13
<b>Time Period(s)</b>	start 2017 end 2017
<b>Data Collection Mode</b>	Telephone interview
<b>Data Collector(s)</b>	Statistics Norway (SSB)

<b>Accessibility</b>	
<b>Distributor(s)</b>	NSD – Norwegian Centre for Research Data
<p><b><u>Access Conditions</u></b>            The order form has to include name, institutional affiliation, project title, information about sources of financing and postal address. A declaration of secrecy has to be signed before delivery of data.</p>	
<p><b><u>Citation Requirements</u></b>            Users are obliged to refer to producer and distributor of the data by writing the following in forewords or footnotes in eventual publications:            "(Some of) the data applied in the analysis in this publication are based on "ICT in the Household, Travel and Holiday Survey, 2017, 2nd quarter". The data are provided by Statistics Norway, and prepared and made available by NSD – Norwegian Centre for Research Data. Neither Statistics Norway nor NSD are responsible for the analysis/interpretation of the data presented here."</p>	

<b>Rights &amp; Disclaimer</b>	
<p><b><u>Disclaimer</u></b>            Neither Statistics Norway nor NSD are responsible for the analysis/interpretation of the data presented here.</p>	
<b>Copyright</b>	Copyright (C) 2017 Statistics Norway

# Files Description

Dataset contains 1 file(s)

NSD2584-1	
# Cases	1121
# Variable(s)	173

# Variables Group(s)

Dataset contains 7 group(s)

Group All variables							
#	Name	Label	Type	Format	Valid	Invalid	Question
1	Landsdel	Landsdel	discrete	numeric-1.0	1121	0	Landsdel
2	IOs_Alder	IOs alder på intervjutidspunktet	continuous	numeric-3.0	1121	0	IOs alder på intervjutidspunktet
3	AldGrupp	IOs aldersgruppe	discrete	numeric-1.0	1121	0	IOs aldersgruppe
4	IOs_Kjonn	IOs kjønn	discrete	numeric-1.0	1121	0	IOs kjønn
5	Tettbygd	Tettbygd strøk	discrete	numeric-1.0	1121	0	Bor du i et tettbygd strøk?
6	Tettsted	Tettstedets størrelse	discrete	numeric-1.0	952	169	Bor du i et tettsted eller en by med...
7	BoStroek	IOs boligstrøk	discrete	numeric-1.0	1107	14	IOs boligstrøk
8	Fylke	IOs fylke	discrete	numeric-2.0	1121	0	IOs fylke
9	Siv	Lever IO i fast parforhold?	discrete	numeric-1.0	1121	0	Er du gift eller samboer?
10	SivStat	IOs formelle sivilstand	discrete	numeric-1.0	1121	0	Hva er din sivilstatus?
11	AndrBarn	Barn som ikke tilhører husholdningen	discrete	numeric-1.0	1121	0	Har du barn som ikke tilhører husholdningen?
12	AndrBarnd	Antall døtre som ikke tilhører husholdningen	discrete	numeric-2.0	447	674	Hvor mange døtre har du som ikke tilhører husholdningen?
13	AndrBarns	Antall sønner som ikke tilhører husholdningen	discrete	numeric-2.0	447	674	.. og hvor mange sønner som ikke tilhører husholdningen?
14	Fam_Fase	IOs familiefase	discrete	numeric-2.0	1121	0	IOs familiefase
15	Ant_grp	antall personer i husholdet	discrete	numeric-1.0	1121	0	Hvor mange personer er det i husholdningen din?
16	Ald	Alder 1.person, IO selv (per 31.12.2017)	continuous	numeric-2.0	1121	0	Alder 1.person, IO selv (per 31.12.2017)
17	Ald2	Alder 2.person (per 31.12.2017)	continuous	numeric-3.0	863	258	Alder 2.person (per 31.12.2017)
18	Ald3	Alder 3.person (per 31.12.2017)	continuous	numeric-3.0	461	660	Alder 3.person (per 31.12.2017)
19	Ald4	Alder 4.person (per 31.12.2017)	continuous	numeric-3.0	288	833	Alder 4.person (per 31.12.2017)
20	Ald5	Alder 5.person (per 31.12.2017)	continuous	numeric-3.0	99	1022	Alder 5.person (per 31.12.2017)
21	ALd6	Alder 6.person (per 31.12.2017)	discrete	numeric-3.0	17	1104	Alder 6.person (per 31.12.2017)
22	Arb1	Utført inntekstgiv. arb. forrige uke	discrete	numeric-1.0	1121	0	Utførte du inntekstgivende arbeid i minst 1 time i forrige uke?
23	Arb1b	Fraværende fra inntekstgiv. arb. forrige uke	discrete	numeric-1.0	448	673	Har du inntekstgivende arbeid som du var borte fra i forrige uke?
24	Arb2	IOs vanlige ukentlige arbeidstid	continuous	numeric-3.0	730	391	Hvor mange timer arbeider du vanligvis i uka i inntekstgivende arbeid?
25	Arb3	Eierforhold for IOs arbeidsplass	discrete	numeric-1.0	730	391	Er den virksomheten du arbeider i... 1. ..et personlig eid firma 2. ..et aksjeselskap, organisasjon eller lignende 3. ..kommunal virksomhet

#	Name	Label	Type	Format	Valid	Invalid	Question
							4. ..fylkeskommunal virksomhet 5. ..statlig virksomhet
26	Arb5_Kod	hovedyrke i bedriften, Styrk08-stnd	continuous	numeric-2.0	730	391	hovedyrke i bedriften, Styrk08-stnd
27	Arb5b	Har en ledende stilling	discrete	numeric-1.0	730	391	Har du en ledende stilling?
28	Arb6	IOs ansettelsesforhold	discrete	numeric-1.0	730	391	Arbeider du i ditt hovedyrke som... 1. ..selvstendig 2. ..ansatt 3. ..eller som familiemedlem uten fast avtalt lønn
29	Arb7a	Mottar AFP eller annen førtdpensjon	discrete	numeric-1.0	1121	0	Passer noen av disse beskrivelsene for deg? 1. Mottar AFP eller annen førtdpensjon
30	Arb7b	Mottar offentlig alderspensjon	discrete	numeric-1.0	1121	0	Passer noen av disse beskrivelsene for deg? 2. Mottar vanlig alderspensjon
31	Arb7c	Mottar etterlatte-/ enkpensjon	discrete	numeric-1.0	1121	0	Passer noen av disse beskrivelsene for deg? 3. Mottar etterlattepensjon
32	Arb7d	Mottar uførepensjon	discrete	numeric-1.0	1121	0	Passer noen av disse beskrivelsene for deg? 4. Mottar uførepensjon
33	Arb7e	Mottar stønad til enslig forsørger	discrete	numeric-1.0	1121	0	Passer noen av disse beskrivelsene for deg? 5. Mottar overgangsstonad til enslige forsørgere
34	Arb7f	Går på skole eller studerer	discrete	numeric-1.0	1121	0	Passer noen av disse beskrivelsene for deg? 6. Går på skole eller studerer minst 10 timer pr. uke
35	Arb7g	Arbeidsledig de siste 3 månedene	discrete	numeric-1.0	1121	0	Passer noen av disse beskrivelsene for deg? 7. Arbeidsledig de tre siste månedene
36	Arb7h	Avtjener førstegangstjenesten	discrete	numeric-1.0	1121	0	Passer noen av disse beskrivelsene for deg? 8. Er inne til 1.-gangs militær- eller siviltjeneste
37	Arb8	Antall timer husarbeid pr uke	discrete	numeric-1.0	1121	0	Omtrent hvor mange timer bruker du vanligvis til husarbeid per uke?
38	UkArbTid	IOs ukentlige arbeidstid:	discrete	numeric-1.0	703	418	IOs ukentlige arbeidstid:
39	VanlSyss	IO vanligvis sysselsatt (kodet utifra Arb2 og Arb1)	discrete	numeric-1.0	1121	0	IO vanligvis sysselsatt (kodet utifra Arb2 og Arb1)
40	Arb4_2	Næring for IOs arbeidsplass, litt gruppert	discrete	numeric-2.0	730	391	Hvilken næring tilhører virksomheten?
41	IOsInnt	IOs bruttoinntekt, grp, 2016	discrete	numeric-2.0	1121	0	Hvor stor var din egen brutto inntekt i 2016?
42	HushInnt	Husholdets bruttoinntekt, grp, 2016	discrete	numeric-2.0	1121	0	Hva vil du anslå husholdningens samlede brutto inntekt til i 2016?
43	UtdNiv2	Utdanningsnivå per okt-15 (nivå)	discrete	numeric-1.0	1121	0	Utdanningsnivå per okt-15 (nivå)
44	Fagfelt2	Fagfelt per okt-15	discrete	numeric-1.0	1121	0	Fagfelt per okt-15
45	Kvartal	Hvilket kvartal	discrete	numeric-1.0	1121	0	Hvilket kvartal
46	IKT1k	Tilgang til PC eller nettbrett hjemme	discrete	numeric-1.0	1121	0	Har [DU/DU ELLER NOEN ANDRE I HUSHOLDNINGEN]... .. tilgang til PC eller nettbrett hjemme?
47	IKT06	Tilgang til Internett hjemme?	discrete	numeric-1.0	1121	0	Har [DU/DU ELLER NOEN ANDRE I HUSHOLDNINGEN] tilgang til Internett hjemme, uansett type utstyr?
48	IKT08p	Bruker husholdn en fast bredbåndsforbindelse?	discrete	numeric-1.0	1090	31	Bruker husholdningen ... en fast bredbåndsforbindelse, for eksempel



#	Name	Label	Type	Format	Valid	Invalid	Question
							via ADSL, kabel-TV, fiberkabel eller satellitt?
49	IKT08q	Bruker husholdn mobilt bredbånd med minst 3G?	discrete	numeric-1.0	1090	31	Bruker husholdningen ... mobilt bredbånd med minst 3G over mobiltelefonnettverket hjemme?
50	IKT08e	Bruker modem med vanlig telefonlinje/ISDN-linje?	discrete	numeric-1.0	1090	31	Bruker husholdningen ... modem med vanlig telefonlinje eller ISDN-linje?
51	IKT08k	Bruker husholdn annen mobiltilknytning som GPRS?	discrete	numeric-1.0	1090	31	Bruker husholdningen ... annen mobiltilknytning som GPRS?
52	IKT09_a	Har tilgang til Internett andre steder	discrete	numeric-1.0	31	1090	Hva er årsaken til at husholdningen ikke har tilgang til Internett hjemme? 1. Har tilgang til Internett andre steder
53	IKT09_b	Trenger ikke Internett	discrete	numeric-1.0	31	1090	Hva er årsaken til at husholdningen ikke har tilgang til Internett hjemme? 2. Trenger ikke Internett fordi innholdet ikke er nyttig eller interessant
54	IKT09_c	Utstyret koster for mye	discrete	numeric-1.0	31	1090	Hva er årsaken til at husholdningen ikke har tilgang til Internett hjemme? 3. Utstyret koster for mye
55	IKT09_d	Tilgang er for dyrt, abonnement o.l	discrete	numeric-1.0	31	1090	Hva er årsaken til at husholdningen ikke har tilgang til Internett hjemme? 4. Tilgang er for dyrt, abonnement o.l.
56	IKT09_e	Mangler kunnskap	discrete	numeric-1.0	31	1090	Hva er årsaken til at husholdningen ikke har tilgang til Internett hjemme? 5. Mangler kunnskap
57	IKT09_f	Personvern, sikkerhetshensyn	discrete	numeric-1.0	31	1090	Hva er årsaken til at husholdningen ikke har tilgang til Internett hjemme? 6. Personvern, sikkerhetshensyn
58	IKT09_g	Bredbåndnett ikke tilgjengelig	discrete	numeric-1.0	31	1090	Hva er årsaken til at husholdningen ikke har tilgang til Internett hjemme? 7. Bredbåndnett er ikke tilgjengelig der du bor.
59	IKT09_h	Annet	discrete	numeric-1.0	31	1090	Hva er årsaken til at husholdningen ikke har tilgang til Internett hjemme? 8. Annet
60	IKT02	Brukt PC/annen datamaskin siste 3 mnd?	discrete	numeric-1.0	1121	0	Har du brukt PC eller nettbrett i løpet av de siste 3 månedene?
61	IKT03	Når brukte PC/annen datamaskin sist	discrete	numeric-1.0	71	1050	Når brukte du en PC eller en annen form for datamaskin sist, er det 1. mindre enn et år siden 2. mer enn et år siden 3. har aldri brukt PC eller en annen form for datamaskin
62	IKT10	Hvor mye brukt PC siste 3 mnd gj.snitt	discrete	numeric-1.0	1049	72	I løpet av de siste 3 månedene, vil du si at du brukte PC eller nettbrett i gjennomsnitt 1. hver dag eller nesten hver dag 2. minst en gang i uken, men ikke hver dag 3. mindre enn en gang i uken
63	IKT04	Brukt Internett siste 3 mnd.?	discrete	numeric-1.0	1121	0	Har du brukt Internett i løpet av de siste 3 månedene?
64	IKT05	Når brukte Internett sist?	discrete	numeric-1.0	50	1071	Når brukte du Internett sist... 1. mindre enn et år siden 2. mer enn et år siden 3. har aldri brukt Internett
65	IKT14	Brukt Internett i gj.snitt siste 3 mnd	discrete	numeric-1.0	1071	50	I løpet av de siste 3 månedene, vil du si at du brukte Internett i gjennomsnitt... 1. hver dag eller nesten hver dag 2. minst

#	Name	Label	Type	Format	Valid	Invalid	Question
							en gang i uken, men ikke hver dag 3. mindre enn en gang i uken
66	IKT93a	Bruker mobiltelefon til oppkobling internett utenfor hjem/arbeid	discrete	numeric-1.0	1071	50	Brukte du mobiltelefon eller smarttelefon til å koble deg til Internett utenfor hjemmet og arbeidet i løpet av de siste 3 månedene
67	IKT93a1a	koblet via mobilnettet	discrete	numeric-1.0	876	245	Koblet du deg til Internett via ... 1. mobilnettet
68	IKT93a1b	koblet via trådløst nettverk, som WiFi	discrete	numeric-1.0	876	245	Koblet du deg til Internett via ... 2. trådløst nettverk, som WiFi
69	IKT93b	Bruker bærbar datamaskin til oppkobling internett	discrete	numeric-1.0	1071	50	Brukte du bærbar datamaskin, som for eksempel laptop, eller nettbrett, til å koble deg til Internett utenfor hjemmet og arbeidet i løpet av de siste 3 månedene?
70	IKT93b1a	koblet via mobilnettet	discrete	numeric-1.0	597	524	Koblet du deg til Internett via ... 1. mobilnettet, med USB-pinne, sim-kort eller mobiltelefon som modem
71	IKT93b1b	koblet via trådløst nettverk, som WiFi	discrete	numeric-1.0	597	524	Koblet du deg til Internett via ... 2. trådløst nettverk, som WiFi
72	IKT93c	Bruker annet mobilt utstyr for oppkobling	discrete	numeric-1.0	1071	50	Brukte du annet mobilt utstyr til å koble deg til Internett utenfor hjemmet og arbeidet i løpet av de siste 3 månedene?
73	IKT93d	Bruker ingen mobil enhet for oppkobling	discrete	numeric-1.0	142	979	Bruker ingen mobil enhet for oppkobling
74	IKT18a	Brukt Internett til å sende/motta e-post siste 3 mnd	discrete	numeric-1.0	1071	50	Har du i løpet av de siste 3 månedene, i privat bruk, benyttet Internett til... .. å sende og motta e-post?
75	IKT18b	Brukt Internett til telefonere/videosamtaler siste 3 mnd	discrete	numeric-1.0	1071	50	Har du i løpet av de siste 3 månedene, i privat bruk, benyttet Internett til ... .. å telefonere eller delta i videosamtaler med nettkamera, ved hjelp av applikasjoner som Skype eller Facetime?
76	IKT18w	Brukt Internett til å delta i sosiale nettverk etc siste 3 m	discrete	numeric-1.0	1071	50	Har du i løpet av de siste 3 månedene, i privat bruk, benyttet Internett til ... .. å delta i sosiale nettverk, laget brukerprofil, postet meldinger eller andre bidrag til f.eks. Facebook, Twitter, Instagram eller Snapchat?
77	IKT18w1	Brukte Internett til deltakelse på sosiale nettsteder	discrete	numeric-1.0	882	239	I løpet av de siste 3 månedene, vil du si at du brukte Internett til å delta på sosiale nettsteder i gjennomsnitt... 1. hver dag eller nesten hver dag 2. minst en gang i uken, men ikke hver dag 3. mindre enn en gang i uken
78	IKT18v	Brukt Internett å laste opp egenprodusert innhold siste 3 mn	discrete	numeric-1.0	1071	50	Har du i løpet av de siste 3 månedene, i privat bruk, benyttet Internett til ... .. å laste opp egenprodusert innhold (tekst, bilder, musikk, videoer, programmer etc.) til en nettside åpen for andre?
79	IKT18i	Brukt Internett til å lese nettaviser/tidsskrifter siste 3 m	discrete	numeric-1.0	1071	50	Har du i løpet av de siste 3 månedene, i privat bruk, benyttet Internett til ... .. å lese nyhetssider, nettaviser eller tidsskrifter?
80	IKT18k	Brukt Internett til å søke etter helserelatert info siste 3	discrete	numeric-1.0	1071	50	Har du i løpet av de siste 3 månedene, i privat bruk, benyttet Internett til ... .. å søke etter helserelatert informasjon,

#	Name	Label	Type	Format	Valid	Invalid	Question
							som for eksempel om skader, sykdom, ernæring eller andre helsetiltak?
81	IKT18d	Brukt Internett til å søke info - varer/tjenester siste 3 mn	discrete	numeric-1.0	1071	50	Har du i løpet av de siste 3 månedene, i privat bruk, benyttet Internett til ... .. å søke etter informasjon om varer og tjenester?
82	IKT18c	Brukt Internett til skrive innlegg om samf.messige/pol. sake	discrete	numeric-1.0	1071	50	Har du i løpet av de siste 3 månedene, i privat bruk, benyttet Internett til ... .. å skrive innlegg om samfunnsmessige eller politiske saker via nettsider, på for eksempel blogger, sosiale nettsider eller lignende?
83	IKT18y	Brukt Internett til å delta i online høring/avstemning siste	discrete	numeric-1.0	1071	50	<a href="#">IKT18y question details</a>
84	IKT18j	Brukt Internett å se etter jobber/sende jobbsøknad siste 3 m	discrete	numeric-1.0	1071	50	Har du i løpet av de siste 3 månedene, i privat bruk, benyttet Internett til ... .. å se etter jobber eller sende jobbsøknad?
85	IKT18p	Brukt Internett til å delta i prof.nettverk, etc siste 3 mnd	discrete	numeric-1.0	1071	50	Har du i løpet av de siste 3 månedene, i privat bruk, benyttet Internett til ... .. å delta i profesjonelle nettverk, laget brukerprofil, postet meldinger eller andre bidrag til f.eks. LinkedIn eller Xing?
86	IKT18e	Brukt Internett til tjen ifb m reiser/overn reiser, siste 3	discrete	numeric-1.0	1071	50	Har du i løpet av de siste 3 månedene, i privat bruk, benyttet Internett til ... .. tjenester i forbindelse med reiser og overnatting på reiser?
87	IKT18o	Brukt Internett til å selge varer/tjen. siste 3 mnd	discrete	numeric-1.0	1071	50	Har du i løpet av de siste 3 månedene, i privat bruk, benyttet Internett til ... .. å selge varer eller tjenester, for eksempel via finn.no, eBay eller lignende?
88	IKT18m	Brukt Internett til banktjeneste i nettbank siste 3 mnd	discrete	numeric-1.0	1071	50	Har du i løpet av de siste 3 månedene, i privat bruk, benyttet Internett til ... .. å utføre banktjenester i nettbank?
89	IKT95	Benyttet lagr.kapasitet over Internett til å lagre dokumente	discrete	numeric-1.0	1071	50	-
90	IKT106a	tatt et online kurs	discrete	numeric-1.0	1071	50	Har du i løpet av de siste tre månedene ... .. tatt et online kurs?
91	IKT106b	brukt online læringsmateriale	discrete	numeric-1.0	1071	50	Har du i løpet av de siste tre månedene ... .. brukt online læringsmateriale som ikke er del av et fullstendig online kurs?
92	IKT106c	kommunisert med lærere eller studenter	discrete	numeric-1.0	1071	50	Har du i løpet av de siste tre månedene ... .. kommunisert med egne lærere eller medstudenter ved bruk av utdannings-nettsider eller -portaler?
93	IKT106d	utført noen andre læringsaktiviteter	discrete	numeric-1.0	1071	50	Har du i løpet av de siste tre månedene ... .. utført noen andre læringsaktiviteter?
94	IKT121a1	Innkvartering: nettsteder/apper for priv.pers bestill/leie u	discrete	numeric-1.0	1080	41	<a href="#">IKT121a1 question details</a>
95	IKT121a2	Innkvartering: andre nettsteder eller apper, som Facebook	discrete	numeric-1.0	1080	41	Har du i løpet av de siste 12 månedene brukt nettsteder eller apper til å ordne innkvartering, for eksempel en leilighet, et rom eller et feriehus, fra en annen

#	Name	Label	Type	Format	Valid	Invalid	Question
							privatperson? 2. Ja, andre nettsteder eller apper, som Facebook.
96	IKT121a3	Innkvartering: Nei	discrete	numeric-1.0	1080	41	Har du i løpet av de siste 12 månedene brukt nettsteder eller apper til å ordne innkvartering, for eksempel en leilighet, et rom eller et feriehus, fra en annen privatperson? 3. Nei.
97	IKT121a	Brukte AIRBNB til å ordne innkvartering fra annen privatpers	discrete	numeric-1.0	99	1022	Brukte du selskapet AIRBNB til å ordne innkvartering fra en annen privatperson de siste 12 månedene?
98	IKT122a1	Transporttjen: nettsteder/ apper for priv.pers bestille/ leie	discrete	numeric-1.0	1080	41	Har du i løpet av de siste 12 månedene brukt nettsteder eller apper til å ordne transporttjenester fra en annen privatperson? 1. Ja, nettsteder eller apper som er spesielt laget for at privatpersoner skal kunne bestille og leie ut transporttjenester, som for eksempel Uber.
99	IKT122a2	Transporttjen: andre nettsteder eller apper, som Facebook	discrete	numeric-1.0	1080	41	Har du i løpet av de siste 12 månedene brukt nettsteder eller apper til å ordne transporttjenester fra en annen privatperson? 2. Ja, andre nettsteder eller apper, som Facebook.
100	IKT122a3	Transporttjen: Nei	discrete	numeric-1.0	1080	41	Har du i løpet av de siste 12 månedene brukt nettsteder eller apper til å ordne transporttjenester fra en annen privatperson? 3. Nei
101	IKT23a	Skaffet info fra off myndigheters nettsider siste 12 mnd	discrete	numeric-1.0	1080	41	Har du i løpet av de siste 12 månedene, i privat bruk, benyttet Internett til... .. å skaffe deg informasjon fra offentlige myndigheters nettsider?
102	IKT24a	Lastet ned offentlig skjema siste 12 mnd	discrete	numeric-1.0	1080	41	Har du i løpet av de siste 12 månedene, i privat bruk, benyttet Internett til... .. å laste ned offentlige skjema?
103	IKT25a	Sendt inn utfylte skjema til off myndigh siste 12 mnd	discrete	numeric-1.0	1080	41	Har du i løpet av de siste 12 månedene, i privat bruk, benyttet Internett til... .. å sende inn utfylte skjemaer til offentlige myndigheter?
104	IKT75a	Ikke behov for å sende inn slike skjemaer	discrete	numeric-1.0	430	691	Hvorfor brukte du ikke Internett til å sende inn utfylte skjemaer til offentlige myndigheter? Er det fordi ... .. du ikke hadde behov for å sende inn noen slike skjemaer?
105	IKT75b	ikke fant noe nettsted hvor slik tjeneste var tilgjengelig	discrete	numeric-1.0	78	1043	Hvorfor brukte du ikke Internett til å sende inn utfylte skjemaer til offentlige myndigheter? Er det fordi ... .. du ikke fant noe nettsted med en slik tjeneste tilgjengelig?
106	IKT75d	Mangler kunnskaper	discrete	numeric-1.0	78	1043	Hvorfor brukte du ikke Internett til å sende inn utfylte skjemaer til offentlige myndigheter? Er det fordi ... .. du mangler kunnskaper?
107	IKT75e	Betenkeligheter mht sikkerhet av personlig info	discrete	numeric-1.0	78	1043	Hvorfor brukte du ikke Internett til å sende inn utfylte skjemaer til offentlige myndigheter? Er det fordi ... .. du har betenkeligheter med hensyn til vern av og sikkerhet for personlige opplysninger?

#	Name	Label	Type	Format	Valid	Invalid	Question
108	IKT75k	Det mangler eller er problemer med elektronisk signatur	discrete	numeric-1.0	78	1043	Hvorfor brukte du ikke Internett til å sende inn utfylte skjemaer til offentlige myndigheter? Er det fordi ... .. det mangler eller er problemer med elektronisk signatur?
109	IKT75l	En annen person gjorde det for meg på mine vegne	discrete	numeric-1.0	78	1043	Hvorfor brukte du ikke Internett til å sende inn utfylte skjemaer til offentlige myndigheter? Er det fordi ... .. en annen person gjorde det for deg på dine vegne, for eksempel en konsulent, skatterådgiver, slektning eller familiemedlem?
110	IKT75f	Andre årsaker	discrete	numeric-1.0	78	1043	Hvorfor brukte du ikke Internett til å sende inn utfylte skjemaer til offentlige myndigheter? Er det andre årsaker?
111	IKT27	Når brukt Internett kjøpe/ bestille varer/tjen	discrete	numeric-1.0	1094	27	Når brukte du sist Internett til å kjøpe eller bestille varer eller tjenester til privat bruk?
112	IKT28a	Kjøpt/bestilt mat/dagligvarer - siste 12 mnd?	discrete	numeric-1.0	817	304	Hvilke av følgende varer eller tjenester har du kjøpt eller bestilt over Internett de siste 12 månedene. Har du kjøpt eller bestilt ... mat eller dagligvarer?
113	IKT28b	Kjøpt/bestilt forbruksvarer som møbler, leketøy etc siste 12	discrete	numeric-1.0	817	304	Hvilke av følgende varer eller tjenester har du kjøpt eller bestilt over Internett de siste 12 månedene. Har du kjøpt eller bestilt ... forbruksvarer som møbler, leketøy eller lignende, unntatt elektronisk utstyr?
114	IKT28n	Kjøpt/bestilt legemidler - siste 12 mnd?	discrete	numeric-1.0	817	304	Hvilke av følgende varer eller tjenester har du kjøpt eller bestilt over Internett de siste 12 månedene. Har du kjøpt eller bestilt ... legemidler?
115	IKT28e	Kjøpt/bestilt klær/ sportsutstyr - siste 12 mnd?	discrete	numeric-1.0	817	304	Hvilke av følgende varer eller tjenester har du kjøpt eller bestilt over Internett de siste 12 månedene. Har du kjøpt eller bestilt ... klær eller sportsutstyr?
116	IKT28g	Kjøpt/bestilt PC maskinvare - siste 12 mnd?	discrete	numeric-1.0	817	304	Hvilke av følgende varer eller tjenester har du kjøpt eller bestilt over Internett de siste 12 månedene. Har du kjøpt eller bestilt ... PC maskinvare? For eksempel skjerm, tastatur, mus, harddisk, RAM etc.
117	IKT28h	Kjøpt/bestilt elektronisk utstyr - siste 12 mnd?	discrete	numeric-1.0	817	304	Hvilke av følgende varer eller tjenester har du kjøpt eller bestilt over Internett de siste 12 månedene. Har du kjøpt eller bestilt ... elektronisk utstyr? inkludert kamera
118	IKT28q	Kjøpt/bestilt abonnement på TV-kanaler etc - siste 12 mnd?	discrete	numeric-1.0	817	304	Hvilke av følgende varer eller tjenester har du kjøpt eller bestilt over Internett de siste 12 månedene. Har du kjøpt eller bestilt ... abonnement på TV-kanaler, bredbånd, fasttelefon eller mobiltelefon eller påfylling av forhåndsbetalte telefonkort eller lignende teletjenester?
119	IKT28r	Kjøpt/bestilt innkvartering ifb m ferie - siste 12 mnd?	discrete	numeric-1.0	817	304	Hvilke av følgende varer eller tjenester har du kjøpt eller bestilt over Internett de siste 12 månedene. Har du kjøpt eller bestilt ... innkvartering i forbindelse med ferie?

#	Name	Label	Type	Format	Valid	Invalid	Question
120	IKT28s	Kjøpt/bestilt andre tjen v reiser siste 12 mnd?	discrete	numeric-1.0	817	304	Hvilke av følgende varer eller tjenester har du kjøpt eller bestilt over Internett de siste 12 månedene. Har du kjøpt eller bestilt ... andre tjenester i forbindelse med reiser? For eksempel reisebilletter (fly-, buss- og båtbilletter, billette etc.
121	IKT28k	Kjøpt/bestilt billetter til arrangementer siste 12 mnd?	discrete	numeric-1.0	817	304	Hvilke av følgende varer eller tjenester har du kjøpt eller bestilt over Internett de siste 12 månedene. Har du kjøpt eller bestilt ... billetter til arrangementer?
122	IKT28c	Kjøpt/bestilt filmer/musikk siste 12 mnd?	discrete	numeric-1.0	817	304	Hvilke av følgende varer eller tjenester har du kjøpt eller bestilt over Internett de siste 12 månedene. Har du kjøpt eller bestilt ... filmer eller musikk? Dette inkluderer betaling for strømmetjenester med musikk og/eller film, som for eksempel Netflix, HBO, Spotify, TV2sumo etc.
123	IKT28t	Kjøpt/bestilt bøker,tidsskrifter, aviser siste 12 mnd	discrete	numeric-1.0	817	304	Hvilke av følgende varer eller tjenester har du kjøpt eller bestilt over Internett de siste 12 månedene. Har du kjøpt eller bestilt ... bøker, tidsskrifter eller aviser? inkludert e-bøker
124	IKT28u	Kjøpt/bestilt el.læremateriell siste 12 mnd	discrete	numeric-1.0	817	304	Hvilke av følgende varer eller tjenester har du kjøpt eller bestilt over Internett de siste 12 månedene. Har du kjøpt eller bestilt ... elektronisk læremateriell?
125	IKT28v	Kjøpt/bestilt dataspill/annen prog.vare siste 12 mnd	discrete	numeric-1.0	817	304	Hvilke av følgende varer eller tjenester har du kjøpt eller bestilt over Internett de siste 12 månedene. Har du kjøpt eller bestilt ... dataspill, TV-spill eller annen programvare og programvareoppgraderinger?
126	IKT28m	Kjøpt/bestilt andre varer/tjen - siste 12 mnd?	discrete	numeric-1.0	817	304	Hvilke av følgende varer eller tjenester har du kjøpt eller bestilt over Internett de siste 12 månedene. Har du kjøpt eller bestilt ... andre varer eller tjenester?
127	IKT123a	Strømmet eller lastet ned filmer, etc- siste 12 mnd?	discrete	numeric-1.0	445	676	Har du strømmet eller lastet ned filmer, serier eller musikk som du har kjøpt eller bestilt på internett de siste 12 måneder?
128	IKT123b	Lastet ned eller lest e-bøker-siste 12 mnd?	discrete	numeric-1.0	349	772	Har du lastet ned eller lest e-bøker som du har kjøpt eller bestilt på internett de siste 12 måneder?
129	IKT123c	lastet ned eller lest e-aviser/ e-magasiner- siste 12 mnd?	discrete	numeric-1.0	349	772	Har du lastet ned eller lest e-aviser eller e-magasiner som du har kjøpt eller bestilt på internett de siste 12 måneder?
130	IKT123d	Lastet ned programvare eller dataspill- siste 12 mnd?	discrete	numeric-1.0	252	869	Har du lastet ned programvare eller dataspill som du har kjøpt eller bestilt på internett de siste 12 måneder? Dette inkludere programvareoppdateringer
131	IKT58_a	Norske leverandører	discrete	numeric-1.0	817	304	Du har sagt at du kjøpte eller bestilte varer eller tjenester over Internett til privat bruk i løpet av de siste 12 måneder. Hvem kjøpte eller bestilte du fra, var det ... 1. norske leverandører
132	IKT58_b	Leverandører fra EU-landene	discrete	numeric-1.0	817	304	Du har sagt at du kjøpte eller bestilte varer eller tjenester over Internett til privat bruk i løpet av de siste 12 måneder. Hvem kjøpte eller bestilte du

#	Name	Label	Type	Format	Valid	Invalid	Question
							fra, var det ... 2. leverandører fra EU-landene
133	IKT58_c	Leverandører fra resten av verden	discrete	numeric-1.0	817	304	Du har sagt at du kjøpte eller bestilte varer eller tjenester over Internett til privat bruk i løpet av de siste 12 måneder. Hvem kjøpte eller bestilte du fra, var det ... 3. leverandører fra resten av verden
134	IKT58_d	Leverandørens opprinnelsesland ukjent	discrete	numeric-1.0	817	304	Du har sagt at du kjøpte eller bestilte varer eller tjenester over Internett til privat bruk i løpet av de siste 12 måneder. Hvem kjøpte eller bestilte du fra, var det ... 4. leverandørens opprinnelsesland er ukjent
135	IKT124a	Kjøpte fysiske varer - utenlandske nettbutikker	discrete	numeric-1.0	450	671	Hvilke typer produkter kjøpte eller bestilte du fra utenlandske nettbutikker de siste 12 månedene? Kjøpte du ... Fysiske varer, som elektronikk, klær, leketøy, dagligvarer, og bøker?
136	IKT124b	Kjøpte produkter du lastet ned/åpnet fra nettsteder/apper	discrete	numeric-1.0	450	671	Hvilke typer produkter kjøpte eller bestilte du fra utenlandske nettbutikker de siste 12 månedene? Kjøpte du ... Produkter som du lastet ned eller åpnet fra nettsteder eller apper, som filmer eller serier, musikk, e-bøker, e- aviser, spill eller programvare?
137	IKT124c	Kjøpte reiser, innkvartering eller ferier	discrete	numeric-1.0	450	671	Hvilke typer produkter kjøpte eller bestilte du fra utenlandske nettbutikker de siste 12 månedene? Kjøpte du ... Reiser, innkvartering eller ferier?
138	IKT124d	Kjøpte andre tjenester, som billetter til arrangement/teleab	discrete	numeric-1.0	450	671	Hvilke typer produkter kjøpte eller bestilte du fra utenlandske nettbutikker de siste 12 månedene? Kjøpte du ... Andre tjenester, som billetter til arrangement eller teleabonnement?
139	IKT60	Kjøpt/bestilt varer/tjen til priv.bruk over Internett siste	discrete	numeric-1.0	654	467	Hvor mange ganger har du kjøpt eller bestilt varer eller tjenester til privat bruk over Internett de siste 3 måneder? Gjelder både norske og utenlandske nettbutikker.
140	IKT61	Total verdi på varene/ tjenestene	continuous	numeric-7.0	654	467	Kan du anslå den totale verdien på de varer eller tjenester til privat bruk du har kjøpt eller bestilt over Internett de siste 3 måneder? Rund av til nærmeste 100 kr.
141	IKT31a	Teknisk svikt ved nettsiden	discrete	numeric-1.0	817	304	Har du støtt på noen av de følgende problemene når du har kjøpt eller bestilt varer eller tjenester over Internett de siste 12 måneder? Har du støtt på ... teknisk svikt ved nettsiden under bestilling eller betaling?
142	IKT31b	Vansker med å finne informasjon om garantier	discrete	numeric-1.0	817	304	Har du støtt på noen av de følgende problemene når du har kjøpt eller bestilt varer eller tjenester over Internett de siste 12 måneder? Har du støtt på ... vansker med å finne informasjon om garantier eller andre juridiske rettigheter?
143	IKT31c	Leveransen tok lenger tid enn forventet	discrete	numeric-1.0	817	304	Har du støtt på noen av de følgende problemene når du har kjøpt eller bestilt varer eller tjenester over Internett de

#	Name	Label	Type	Format	Valid	Invalid	Question
							siste 12 måneder? Har du støtt på ... at leveransen tok lenger tid enn forventet?
144	IKT31d	Sluttprisen ble høyere enn antydnet	discrete	numeric-1.0	817	304	Har du støtt på noen av de følgende problemene når du har kjøpt eller bestilt varer eller tjenester over Internett de siste 12 måneder? Har du støtt på ... at sluttprisen ble høyere enn antydnet (f.eks. høyere leveringskostnader eller uventede avgifter)?
145	IKT31e	Ødelagt/feil vare eller tjeneste ble levert	discrete	numeric-1.0	817	304	Har du støtt på noen av de følgende problemene når du har kjøpt eller bestilt varer eller tjenester over Internett de siste 12 måneder? Har du støtt på ... at ødelagt/feil vare eller tjeneste ble levert?
146	IKT31f	Opplevd problemer med svindel	discrete	numeric-1.0	817	304	Har du støtt på noen av de følgende problemene når du har kjøpt eller bestilt varer eller tjenester over Internett de siste 12 måneder? Har du støtt på ... problemer med svindel (at ingen vare ble levert eller misbruk av betalingsinformasjon)?
147	IKT31g	Klager og erstatning var problematisk	discrete	numeric-1.0	817	304	Har du støtt på noen av de følgende problemene når du har kjøpt eller bestilt varer eller tjenester over Internett de siste 12 måneder? Har du støtt på ... at klager og erstatning var problematisk eller at tilfredsstillende svar etter klage ikke er mottatt?
148	IKT31h	Utenlandske forhandlere selger ikke til Norge	discrete	numeric-1.0	817	304	Har du støtt på noen av de følgende problemene når du har kjøpt eller bestilt varer eller tjenester over Internett de siste 12 måneder? Har du støtt på ... at utenlandske forhandlere ikke selger til Norge?
149	IKT31i	Andre problemer v/kjøp av varer/tjenester	discrete	numeric-1.0	817	304	Har du støtt på noen av de følgende problemene når du har kjøpt eller bestilt varer eller tjenester over Internett de siste 12 måneder? Har du støtt på ... andre problemer?
150	IKT31j	Ikke problemer v/kjøpe av varer/tjenester	discrete	numeric-1.0	344	777	Ikke problemer v/kjøpe av varer/tjenester
151	IKT116a	kjøpt/solgt aksjer, obligasjoner, fond etc	discrete	numeric-1.0	1080	41	Har du, til privat bruk, utført noen av de følgende finansielle aktivitetene over Internett (unntatt via e-post) de siste 12 måneder? Har du ... kjøpt eller solgt aksjer, obligasjoner, fond eller andre investeringstjenester over internett?
152	IKT116b	kjøpt eller fornyet forsikring	discrete	numeric-1.0	1080	41	Har du ... kjøpt eller fornyet forsikring over internett? Inkludert forsikring i pakketilbud sammen med andre tjenester
153	IKT116c	tatt opp lån/skaffet kreditt fra banker el.	discrete	numeric-1.0	1080	41	Har du ... tatt opp lån eller skaffet kreditt fra banker eller lignende over internett?
154	IKT32a	Foretrekker å handle personlig	discrete	numeric-1.0	274	847	Hva er hovedgrunnene til at du ikke har kjøpt eller bestilt varer eller tjenester til privat bruk over Internett de siste 12 månedene? Er det at du ... foretrekker å handle personlig, du liker å se produktet eller har lojalitet til butikkene?
155	IKT32b	Har ikke kunnskaper nok til å kjøpe/bestille	discrete	numeric-1.0	274	847	Hva er hovedgrunnene til at du ikke har kjøpt eller bestilt varer eller tjenester



#	Name	Label	Type	Format	Valid	Invalid	Question
							til privat bruk over Internett de siste 12 månedene? Er det at du ... ikke har kunnskaper nok til å kjøpe/bestille over nettet?
156	IKT32c	Problematisk å motta varer bestilt over nettet	discrete	numeric-1.0	274	847	Hva er hovedgrunnene til at du ikke har kjøpt eller bestilt varer eller tjenester til privat bruk over Internett de siste 12 månedene? Er det at du ... synes det er problematisk å motta varer bestilt over nettet eller at leveringstiden er for lang?
157	IKT32d	Sikkerhetshensyn, bekymret over å gi fra seg opplysninger	discrete	numeric-1.0	274	847	Hva er hovedgrunnene til at du ikke har kjøpt eller bestilt varer eller tjenester til privat bruk over Internett de siste 12 månedene? Er det at du ... er bekymret for å gi fra deg opplysninger om kredittkort eller andre personlige opplysninger over Internett eller av andre sikkerhetshensyn?
158	IKT32e	Tvil om man kan stole på at varene kommer/returmulighet	discrete	numeric-1.0	274	847	Hva er hovedgrunnene til at du ikke har kjøpt eller bestilt varer eller tjenester til privat bruk over Internett de siste 12 månedene? Er det at du ... er i tvil om man kan stole på at varene kommer fram eller at man kan returnere dem eller klage og få erstatning?
159	IKT32f	Ikke har bet.kort som gjør det mulig å betale over Internett	discrete	numeric-1.0	274	847	Hva er hovedgrunnene til at du ikke har kjøpt eller bestilt varer eller tjenester til privat bruk over Internett de siste 12 månedene? Er det at du ... ikke har betalingskort som gjør det mulig å betale over Internett?
160	IKT32g	Utenlandske forhandlere ikke selger til Norge	discrete	numeric-1.0	274	847	Hva er hovedgrunnene til at du ikke har kjøpt eller bestilt varer eller tjenester til privat bruk over Internett de siste 12 månedene? Er det at utenlandske forhandlere ikke selger til Norge?
161	IKT32h	Andre grunner - ikke kjøpt/bestil varer/tjen til priv.bruk	discrete	numeric-1.0	274	847	Hva er hovedgrunnene til at du ikke har kjøpt eller bestilt varer eller tjenester til privat bruk over Internett de siste 12 månedene? Er det andre grunner til at du ikke har kjøpt eller bestilt varer eller tjenester til privat bruk over Internett de siste 12 månedene?
162	IKT107a	Overført filer mellom en datamaskin og annet utstyr	discrete	numeric-1.0	1080	41	Har du noen gang i de siste 12 månedene ... overført filer mellom en datamaskin og annet utstyr?
163	IKT107b	installert programvare eller applikasjoner (apper)	discrete	numeric-1.0	1080	41	Har du noen gang i de siste 12 månedene ... installert programvare eller applikasjoner (apper)?
164	IKT107c	endret på oppsettet til programvare	discrete	numeric-1.0	1080	41	Har du noen gang i de siste 12 månedene ... endret på oppsettet til programvare, inkludert operativsystem eller sikkerhetsprogram?
165	IKT108a	kopiert eller flyttet filer eller mapper	discrete	numeric-1.0	1080	41	Har du noen gang i de siste 12 månedene ... kopiert eller flyttet filer eller mapper?
166	IKT108b	brukt tekstbehandlingsprogram	discrete	numeric-1.0	1080	41	Har du noen gang i de siste 12 månedene ... brukt tekstbehandlingsprogram?

#	Name	Label	Type	Format	Valid	Invalid	Question
167	IKT108c	laget en elektronisk presentasjon	discrete	numeric-1.0	1080	41	Har du noen gang i de siste 12 månedene ... laget en elektronisk presentasjon eller et dokument, som integrerer bruk av tekst, bilder, tabeller eller figurer?
168	IKT108d	brukt regnearkprogram?	discrete	numeric-1.0	1080	41	Har du noen gang i de siste 12 månedene ... brukt regnearkprogram?
169	IKT108d1	brukt avanserte regnearkfunksjoner	discrete	numeric-1.0	598	523	Har du noen gang i de siste 12 månedene ... brukt avanserte regnearkfunksjoner til å organisere eller analysere data, som sortering, filtrering, bruk av formler eller laget figurer?
170	IKT108e	brukt programvare for å redigere bilder/video/lydfiler	discrete	numeric-1.0	1080	41	Har du noen gang i de siste 12 månedene ... brukt programvare for å redigere bilder, video- eller lydfiler?
171	IKT108f	skrevet datakode i et programmeringsspråk	discrete	numeric-1.0	1080	41	Har du noen gang i de siste 12 månedene ... skrevet datakode i et programmeringsspråk?
172	Parti	Parti ville stemt om Stortingsvalg i morgen	discrete	numeric-2.0	1121	0	Helt til sist et spørsmål om stemmegivning, hvilket parti ville du stemt på dersom det var stortingsvalg i morgen?
173	vekt	vekt for nettoutvalget	continuous	numeric-11.9	1121	0	vekt for nettoutvalget

### Group Background variables

#	Name	Label	Type	Format	Valid	Invalid	Question
1	Landsdel	Landsdel	discrete	numeric-1.0	1121	0	Landsdel
2	IOs_Alder	IOs alder på intervjudispunktet	continuous	numeric-3.0	1121	0	IOs alder på intervjudispunktet
3	AldGrupp	IOs aldersgruppe	discrete	numeric-1.0	1121	0	IOs aldersgruppe
4	IOs_Kjonn	IOs kjønn	discrete	numeric-1.0	1121	0	IOs kjønn
5	Tettbygd	Tettbygd strøk	discrete	numeric-1.0	1121	0	Bor du i et tettbygd strøk?
6	Tettsted	Tettstedets størrelse	discrete	numeric-1.0	952	169	Bor du i et tettsted eller en by med...
7	BoStroek	IOs boligstrøk	discrete	numeric-1.0	1107	14	IOs boligstrøk
8	Fylke	IOs fylke	discrete	numeric-2.0	1121	0	IOs fylke
9	UtdNiv2	Utdanningsnivå per okt-15 (nivå)	discrete	numeric-1.0	1121	0	Utdanningsnivå per okt-15 (nivå)
10	Parti	Parti ville stemt om Stortingsvalg i morgen	discrete	numeric-2.0	1121	0	Helt til sist et spørsmål om stemmegivning, hvilket parti ville du stemt på dersom det var stortingsvalg i morgen?

### Group Household

#	Name	Label	Type	Format	Valid	Invalid	Question
1	Siv	Lever IO i fast parforhold?	discrete	numeric-1.0	1121	0	Er du gift eller samboer?
2	SivStat	IOs formelle sivilstand	discrete	numeric-1.0	1121	0	Hva er din sivilstatus?
3	AndrBarn	Barn som ikke tilhører husholdningen	discrete	numeric-1.0	1121	0	Har du barn som ikke tilhører husholdningen?

#	Name	Label	Type	Format	Valid	Invalid	Question
4	AndrBarnd	Antall døtre som ikke tilhører husholdningen	discrete	numeric-2.0	447	674	Hvor mange døtre har du som ikke tilhører husholdningen?
5	AndrBarns	Antall sønner som ikke tilhører husholdningen	discrete	numeric-2.0	447	674	.. og hvor mange sønner som ikke tilhører husholdningen?
6	Fam_Fase	IOs familiefase	discrete	numeric-2.0	1121	0	IOs familiefase
7	Ant_grp	antall personer i husholdet	discrete	numeric-1.0	1121	0	Hvor mange personer er det i husholdningen din?
8	Ald	Alder 1.person, IO selv (per 31.12.2017)	continuous	numeric-2.0	1121	0	Alder 1.person, IO selv (per 31.12.2017)
9	Ald2	Alder 2.person (per 31.12.2017)	continuous	numeric-3.0	863	258	Alder 2.person (per 31.12.2017)
10	Ald3	Alder 3.person (per 31.12.2017)	continuous	numeric-3.0	461	660	Alder 3.person (per 31.12.2017)
11	Ald4	Alder 4.person (per 31.12.2017)	continuous	numeric-3.0	288	833	Alder 4.person (per 31.12.2017)
12	Ald5	Alder 5.person (per 31.12.2017)	continuous	numeric-3.0	99	1022	Alder 5.person (per 31.12.2017)
13	ALd6	Alder 6.person (per 31.12.2017)	discrete	numeric-3.0	17	1104	Alder 6.person (per 31.12.2017)

### Group Work and income

#	Name	Label	Type	Format	Valid	Invalid	Question
1	Arb1	Utført inntektsgiv. arb. forrige uke	discrete	numeric-1.0	1121	0	Utførte du inntektsgivende arbeid i minst 1 time i forrige uke?
2	Arb1b	Fraværende fra inntektsgiv. arb. forrige uke	discrete	numeric-1.0	448	673	Har du inntektsgivende arbeid som du var borte fra i forrige uke?
3	Arb2	IOs vanlige ukentlige arbeidstid	continuous	numeric-3.0	730	391	Hvor mange timer arbeider du vanligvis i uka i inntektsgivende arbeid?
4	Arb3	Eierforhold for IOs arbeidsplass	discrete	numeric-1.0	730	391	Er den virksomheten du arbeider i... 1. ..et personlig eid firma 2. ..et aksjeselskap, organisasjon eller lignende 3. ..kommunal virksomhet 4. ..fylkeskommunal virksomhet 5. ..statlig virksomhet
5	Arb5_Kod	hovedyrke i bedriften, Styrk08-stnd	continuous	numeric-2.0	730	391	hovedyrke i bedriften, Styrk08-stnd
6	Arb5b	Har en ledende stilling	discrete	numeric-1.0	730	391	Har du en ledende stilling?
7	Arb6	IOs ansettelsesforhold	discrete	numeric-1.0	730	391	Arbeider du i ditt hovedyrke som... 1. ..selvstendig 2. ..ansatt 3. ..eller som familiemedlem uten fast avtalt lønn
8	Arb7a	Mottar AFP eller annen førtidspensjon	discrete	numeric-1.0	1121	0	Passer noen av disse beskrivelsene for deg? 1. Mottar AFP eller annen førtidspensjon
9	Arb7b	Mottar offentlig alderspensjon	discrete	numeric-1.0	1121	0	Passer noen av disse beskrivelsene for deg? 2. Mottar vanlig alderspensjon
10	Arb7c	Mottar etterlatte-/enkepensjon	discrete	numeric-1.0	1121	0	Passer noen av disse beskrivelsene for deg? 3. Mottar etterlattepensjon
11	Arb7d	Mottar uførepensjon	discrete	numeric-1.0	1121	0	Passer noen av disse beskrivelsene for deg? 4. Mottar uførepensjon

#	Name	Label	Type	Format	Valid	Invalid	Question
12	Arb7e	Mottar stønad til enslig forsørger	discrete	numeric-1.0	1121	0	Passer noen av disse beskrivelsene for deg? 5. Mottar overgangsstønad til enslige forsørgere
13	Arb7f	Går på skole eller studerer	discrete	numeric-1.0	1121	0	Passer noen av disse beskrivelsene for deg? 6. Går på skole eller studerer minst 10 timer pr. uke
14	Arb7g	Arbeidsledig de siste 3 månedene	discrete	numeric-1.0	1121	0	Passer noen av disse beskrivelsene for deg? 7. Arbeidsledig de tre siste månedene
15	Arb7h	Avtjener førstegangstjenesten	discrete	numeric-1.0	1121	0	Passer noen av disse beskrivelsene for deg? 8. Er inne til 1.-gangs militær- eller siviltjeneste
16	Arb8	Antall timer husarbeid pr uke	discrete	numeric-1.0	1121	0	Omtrent hvor mange timer bruker du vanligvis til husarbeid per uke?
17	UkArbTid	IOs ukentlige arbeidstid:	discrete	numeric-1.0	703	418	IOs ukentlige arbeidstid:
18	VanlSyss	IO vanligvis sysselsatt (kodet utifra Arb2 og Arb1)	discrete	numeric-1.0	1121	0	IO vanligvis sysselsatt (kodet utifra Arb2 og Arb1)
19	Arb4_2	Næring for IOs arbeidsplass, litt gruppert	discrete	numeric-2.0	730	391	Hvilken næring tilhører virksomheten?
20	IOsInnt	IOs bruttoinntekt, grp, 2016	discrete	numeric-2.0	1121	0	Hvor stor var din egen brutto inntekt i 2016?
21	HushInnt	Husholdets bruttoinntekt, grp, 2016	discrete	numeric-2.0	1121	0	Hva vil du anslå husholdningens samlede brutto inntekt til i 2016?
22	Fagfelt2	Fagfelt per okt-15	discrete	numeric-1.0	1121	0	Fagfelt per okt-15

## Group ICT

#	Name	Label	Type	Format	Valid	Invalid	Question
1	IKT1k	Tilgang til PC eller nettbrett hjemme	discrete	numeric-1.0	1121	0	Har [DU/DU ELLER NOEN ANDRE I HUSHOLDNINGEN]... .. tilgang til PC eller nettbrett hjemme?
2	IKT06	Tilgang til Internett hjemme?	discrete	numeric-1.0	1121	0	Har [DU/DU ELLER NOEN ANDRE I HUSHOLDNINGEN] tilgang til Internett hjemme, uansett type utstyr?
3	IKT08p	Bruker husholdn en fast bredbåndsforbindelse?	discrete	numeric-1.0	1090	31	Bruker husholdningen ... en fast bredbåndsforbindelse, for eksempel via ADSL, kabel-TV, fiberkabel eller satellitt?
4	IKT08q	Bruker husholdn mobilt bredbånd med minst 3G?	discrete	numeric-1.0	1090	31	Bruker husholdningen ... mobilt bredbånd med minst 3G over mobiltelefonnettverket hjemme?
5	IKT08e	Bruker modem med vanlig telefonlinje/ISDN-linje?	discrete	numeric-1.0	1090	31	Bruker husholdningen ... modem med vanlig telefonlinje eller ISDN-linje?
6	IKT08k	Bruker husholdn annen mobiltilknytning som GPRS?	discrete	numeric-1.0	1090	31	Bruker husholdningen ... annen mobiltilknytning som GPRS?
7	IKT09_a	Har tilgang til Internett andre steder	discrete	numeric-1.0	31	1090	Hva er årsaken til at husholdningen ikke har tilgang til Internett hjemme? 1. Har tilgang til Internett andre steder
8	IKT09_b	Trenger ikke Internett	discrete	numeric-1.0	31	1090	Hva er årsaken til at husholdningen ikke har tilgang til Internett hjemme? 2. Trenger ikke Internett fordi innholdet ikke er nyttig eller interessant

#	Name	Label	Type	Format	Valid	Invalid	Question
9	IKT09_c	Utstyret koster for mye	discrete	numeric-1.0	31	1090	Hva er årsaken til at husholdningen ikke har tilgang til Internett hjemme? 3. Utstyret koster for mye
10	IKT09_d	Tilgang er for dyrt, abonnement o.l	discrete	numeric-1.0	31	1090	Hva er årsaken til at husholdningen ikke har tilgang til Internett hjemme? 4. Tilgang er for dyrt, abonnement o.l.
11	IKT09_e	Mangler kunnskap	discrete	numeric-1.0	31	1090	Hva er årsaken til at husholdningen ikke har tilgang til Internett hjemme? 5. Mangler kunnskap
12	IKT09_f	Personvern, sikkerhetshensyn	discrete	numeric-1.0	31	1090	Hva er årsaken til at husholdningen ikke har tilgang til Internett hjemme? 6. Personvern, sikkerhetshensyn
13	IKT09_g	Bredbåndsnett ikke tilgjengelig	discrete	numeric-1.0	31	1090	Hva er årsaken til at husholdningen ikke har tilgang til Internett hjemme? 7. Bredbåndsnett er ikke tilgjengelig der du bor.
14	IKT09_h	Annet	discrete	numeric-1.0	31	1090	Hva er årsaken til at husholdningen ikke har tilgang til Internett hjemme? 8. Annet
15	IKT02	Brukt PC/annen datamaskin siste 3 mnd?	discrete	numeric-1.0	1121	0	Har du brukt PC eller nettbrett i løpet av de siste 3 månedene?
16	IKT03	Når brukte PC/annen datamaskin sist	discrete	numeric-1.0	71	1050	Når brukte du en PC eller en annen form for datamaskin sist, er det 1. mindre enn et år siden 2. mer enn et år siden 3. har aldri brukt PC eller en annen form for datamaskin
17	IKT10	Hvor mye brukt PC siste 3 mnd gj.snitt	discrete	numeric-1.0	1049	72	I løpet av de siste 3 månedene, vil du si at du brukte PC eller nettbrett i gjennomsnitt 1. hver dag eller nesten hver dag 2. minst en gang i uken, men ikke hver dag 3. mindre enn en gang i uken
18	IKT04	Brukt Internett siste 3 mnd.?	discrete	numeric-1.0	1121	0	Har du brukt Internett i løpet av de siste 3 månedene?
19	IKT05	Når brukte Internett sist?	discrete	numeric-1.0	50	1071	Når brukte du Internett sist... 1. mindre enn et år siden 2. mer enn et år siden 3. har aldri brukt Internett
20	IKT14	Brukt Internett i gj.snitt siste 3 mnd	discrete	numeric-1.0	1071	50	I løpet av de siste 3 månedene, vil du si at du brukte Internett i gjennomsnitt... 1. hver dag eller nesten hver dag 2. minst en gang i uken, men ikke hver dag 3. mindre enn en gang i uken
21	IKT93a	Bruker mobiltilf til oppkobl internett utenf hjem/arbeid	discrete	numeric-1.0	1071	50	Brukte du mobiltelefon eller smarttelefon til å koble deg til Internett utenfor hjemmet og arbeidet i løpet av de siste 3 månedene
22	IKT93a1a	koblet via mobilnettet	discrete	numeric-1.0	876	245	Koblet du deg til Internett via ... 1. mobilnettet
23	IKT93a1b	koblet via trådløst nettverk, som WiFi	discrete	numeric-1.0	876	245	Koblet du deg til Internett via ... 2. trådløst nettverk, som WiFi
24	IKT93b	Bruker bærbar datamaskin til oppkobl internett	discrete	numeric-1.0	1071	50	Brukte du bærbar datamaskin, som for eksempel laptop, eller nettbrett, til å koble deg til Internett utenfor hjemmet og arbeidet i løpet av de siste 3 månedene?

#	Name	Label	Type	Format	Valid	Invalid	Question
25	IKT93b1a	koblet via mobilnettet	discrete	numeric-1.0	597	524	Koblet du deg til Internett via ... 1. mobilnettet, med USB-pinne, sim-kort eller mobiltelefon som modem
26	IKT93b1b	koblet via trådløst nettverk, som WiFi	discrete	numeric-1.0	597	524	Koblet du deg til Internett via ... 2. trådløst nettverk, som WiFi
27	IKT93c	Bruker annet mobilt utstyr for oppkobling	discrete	numeric-1.0	1071	50	Brukte du annet mobilt utstyr til å koble deg til Internett utenfor hjemmet og arbeidet i løpet av de siste 3 månedene?
28	IKT93d	Bruker ingen mobil enhet for oppkobling	discrete	numeric-1.0	142	979	Bruker ingen mobil enhet for oppkobling
29	IKT18a	Brukt Internett til å sende/motta e-post siste 3 mnd	discrete	numeric-1.0	1071	50	Har du i løpet av de siste 3 månedene, i privat bruk, benyttet Internett til... .. å sende og motta e-post?
30	IKT18b	Brukt Internett til telefonere/videosamtaler siste 3 mnd	discrete	numeric-1.0	1071	50	Har du i løpet av de siste 3 månedene, i privat bruk, benyttet Internett til ... .. å telefonere eller delta i videosamtaler med nettkamera, ved hjelp av applikasjoner som Skype eller Facetime?
31	IKT18w	Brukt Internett til å delta i sosiale nettverk etc siste 3 m	discrete	numeric-1.0	1071	50	Har du i løpet av de siste 3 månedene, i privat bruk, benyttet Internett til ... .. å delta i sosiale nettverk, laget brukerprofil, postet meldinger eller andre bidrag til f.eks. Facebook, Twitter, Instagram eller Snapchat?
32	IKT18w1	Brukte Internett til deltakelse på sosiale nettsteder	discrete	numeric-1.0	882	239	I løpet av de siste 3 månedene, vil du si at du brukte Internett til å delta på sosiale nettsteder i gjennomsnitt... 1. hver dag eller nesten hver dag 2. minst en gang i uken, men ikke hver dag 3. mindre enn en gang i uken
33	IKT18v	Brukt Internett å laste opp egenprodusert innhold siste 3 mn	discrete	numeric-1.0	1071	50	Har du i løpet av de siste 3 månedene, i privat bruk, benyttet Internett til ... .. å laste opp egenprodusert innhold (tekst, bilder, musikk, videoer, programmer etc.) til en nettside åpen for andre?
34	IKT18i	Brukt Internett til å lese nettaviser/tidsskrifter siste 3 m	discrete	numeric-1.0	1071	50	Har du i løpet av de siste 3 månedene, i privat bruk, benyttet Internett til ... .. å lese nyhetssider, nettaviser eller tidsskrifter?
35	IKT18k	Brukt Internett til å søke etter helse relatert info siste 3	discrete	numeric-1.0	1071	50	Har du i løpet av de siste 3 månedene, i privat bruk, benyttet Internett til ... .. å søke etter helse relatert informasjon, som for eksempel om skader, sykdom, ernæring eller andre helse tiltak?
36	IKT18d	Brukt Internett til å søke info - varer/tjenester siste 3 mn	discrete	numeric-1.0	1071	50	Har du i løpet av de siste 3 månedene, i privat bruk, benyttet Internett til ... .. å søke etter informasjon om varer og tjenester?
37	IKT18c	Brukt Internett til skrive innlegg om samf.messige/pol. sake	discrete	numeric-1.0	1071	50	Har du i løpet av de siste 3 månedene, i privat bruk, benyttet Internett til ... .. å skrive innlegg om samfunnsmessige eller politiske saker via nettsider, på for eksempel blogger, sosiale nettsider eller lignende?
38	IKT18y	Brukt Internett til å delta i online høring/avstemning siste	discrete	numeric-1.0	1071	50	<a href="#">IKT18y question details</a>

#	Name	Label	Type	Format	Valid	Invalid	Question
39	IKT18j	Brukt Internett å se etter jobber/sende jobbsøknad siste 3 m	discrete	numeric-1.0	1071	50	Har du i løpet av de siste 3 månedene, i privat bruk, benyttet Internett til ... .. å se etter jobber eller sende jobbsøknad?
40	IKT18p	Brukt Internett til å delta i prof.nettverk, etc siste 3 mnd	discrete	numeric-1.0	1071	50	Har du i løpet av de siste 3 månedene, i privat bruk, benyttet Internett til ... .. å delta i profesjonelle nettverk, laget brukerprofil, postet meldinger eller andre bidrag til f.eks. LinkedIn eller Xing?
41	IKT18e	Brukt Internett til tjen ifb m reiser/overn reiser, siste 3	discrete	numeric-1.0	1071	50	Har du i løpet av de siste 3 månedene, i privat bruk, benyttet Internett til ... .. tjenester i forbindelse med reiser og overnatting på reiser?
42	IKT18o	Brukt Internett til å selge varer/tjen. siste 3 mnd	discrete	numeric-1.0	1071	50	Har du i løpet av de siste 3 månedene, i privat bruk, benyttet Internett til ... .. å selge varer eller tjenester, for eksempel via finn.no, eBay eller lignende?
43	IKT18m	Brukt Internett til banktjeneste i nettbank siste 3 mnd	discrete	numeric-1.0	1071	50	Har du i løpet av de siste 3 månedene, i privat bruk, benyttet Internett til ... .. å utføre banktjenester i nettbank?
44	IKT95	Benyttet lagr.kapasitet over Internett til å lagre dokumente	discrete	numeric-1.0	1071	50	-
45	IKT106a	tatt et online kurs	discrete	numeric-1.0	1071	50	Har du i løpet av de siste tre månedene ... .. tatt et online kurs?
46	IKT106b	brukt online læringsmateriale	discrete	numeric-1.0	1071	50	Har du i løpet av de siste tre månedene ... .. brukt online læringsmateriale som ikke er del av et fullstendig online kurs?
47	IKT106c	kommunisert med lærere eller studenter	discrete	numeric-1.0	1071	50	Har du i løpet av de siste tre månedene ... .. kommunisert med egne lærere eller medstudenter ved bruk av utdannings-nettsider eller -portaler?
48	IKT106d	utført noen andre læringsaktiviteter	discrete	numeric-1.0	1071	50	Har du i løpet av de siste tre månedene ... .. utført noen andre læringsaktiviteter?
49	IKT121a1	Innkvartering: nettsteder/apper for priv.pers bestill/leie u	discrete	numeric-1.0	1080	41	<a href="#">IKT121a1 question details</a>
50	IKT121a2	Innkvartering: andre nettsteder eller apper, som Facebook	discrete	numeric-1.0	1080	41	Har du i løpet av de siste 12 månedene brukt nettsteder eller apper til å ordne innkvartering, for eksempel en leilighet, et rom eller et feriehus, fra en annen privatperson? 2. Ja, andre nettsteder eller apper, som Facebook.
51	IKT121a3	Innkvartering: Nei	discrete	numeric-1.0	1080	41	Har du i løpet av de siste 12 månedene brukt nettsteder eller apper til å ordne innkvartering, for eksempel en leilighet, et rom eller et feriehus, fra en annen privatperson? 3. Nei.
52	IKT121a	Brukte AIRBNB til å ordne innkvartering fra annen privatpers	discrete	numeric-1.0	99	1022	Brukte du selskapet AIRBNB til å ordne innkvartering fra en annen privatperson de siste 12 månedene?
53	IKT122a1	Transporttjen: nettsteder/apper for priv.pers bestille/leie	discrete	numeric-1.0	1080	41	Har du i løpet av de siste 12 månedene brukt nettsteder eller apper til å ordne transporttjenester fra en annen privatperson? 1. Ja, nettsteder eller apper som er spesielt laget for at privatpersoner skal kunne bestille og leie

#	Name	Label	Type	Format	Valid	Invalid	Question
							ut transporttjenester, som for eksempel Uber.
54	IKT122a2	Transporttjen: andre nettsteder eller apper, som Facebook	discrete	numeric-1.0	1080	41	Har du i løpet av de siste 12 månedene brukt nettsteder eller apper til å ordne transporttjenester fra en annen privatperson? 2. Ja, andre nettsteder eller apper, som Facebook.
55	IKT122a3	Transporttjen: Nei	discrete	numeric-1.0	1080	41	Har du i løpet av de siste 12 månedene brukt nettsteder eller apper til å ordne transporttjenester fra en annen privatperson? 3. Nei
56	IKT23a	Skaffet info fra off myndigheters nettsider siste 12 mnd	discrete	numeric-1.0	1080	41	Har du i løpet av de siste 12 månedene, i privat bruk, benyttet Internett til... .. å skaffe deg informasjon fra offentlige myndigheters nettsider?
57	IKT24a	Lastet ned offentlig skjema siste 12 mnd	discrete	numeric-1.0	1080	41	Har du i løpet av de siste 12 månedene, i privat bruk, benyttet Internett til... .. å laste ned offentlige skjema?
58	IKT25a	Sendt inn utfylte skjema til off myndigh siste 12 mnd	discrete	numeric-1.0	1080	41	Har du i løpet av de siste 12 månedene, i privat bruk, benyttet Internett til... .. å sende inn utfylte skjemaer til offentlige myndigheter?
59	IKT75a	Ikke behov for å sende inn slike skjemaer	discrete	numeric-1.0	430	691	Hvorfor brukte du ikke Internett til å sende inn utfylte skjemaer til offentlige myndigheter? Er det fordi ... .. du ikke hadde behov for å sende inn noen slike skjemaer?
60	IKT75b	ikke fant noe nettsted hvor slik tjeneste var tilgjengelig	discrete	numeric-1.0	78	1043	Hvorfor brukte du ikke Internett til å sende inn utfylte skjemaer til offentlige myndigheter? Er det fordi ... .. du ikke fant noe nettsted med en slik tjeneste tilgjengelig?
61	IKT75d	Mangler kunnskaper	discrete	numeric-1.0	78	1043	Hvorfor brukte du ikke Internett til å sende inn utfylte skjemaer til offentlige myndigheter? Er det fordi ... .. du mangler kunnskaper?
62	IKT75e	Betenkeligheter mht sikkerhet av personlig info	discrete	numeric-1.0	78	1043	Hvorfor brukte du ikke Internett til å sende inn utfylte skjemaer til offentlige myndigheter? Er det fordi ... .. du har betenkeligheter med hensyn til vern av og sikkerhet for personlige opplysninger?
63	IKT75k	Det mangler eller er problemer med elektronisk signatur	discrete	numeric-1.0	78	1043	Hvorfor brukte du ikke Internett til å sende inn utfylte skjemaer til offentlige myndigheter? Er det fordi ... .. det mangler eller er problemer med elektronisk signatur?
64	IKT75l	En annen person gjorde det for meg på mine vegne	discrete	numeric-1.0	78	1043	Hvorfor brukte du ikke Internett til å sende inn utfylte skjemaer til offentlige myndigheter? Er det fordi ... .. en annen person gjorde det for deg på dine vegne, for eksempel en konsulent, skatterådgiver, slektning eller familiemedlem?
65	IKT75f	Andre årsaker	discrete	numeric-1.0	78	1043	Hvorfor brukte du ikke Internett til å sende inn utfylte skjemaer til offentlige myndigheter? Er det andre årsaker?



#	Name	Label	Type	Format	Valid	Invalid	Question
66	IKT27	Når brukt Internett kjøpe/ bestille varer/tjen	discrete	numeric-1.0	1094	27	Når brukte du sist Internett til å kjøpe eller bestille varer eller tjenester til privat bruk?
67	IKT28a	Kjøpt/bestilt mat/dagligvarer - siste 12 mnd?	discrete	numeric-1.0	817	304	Hvilke av følgende varer eller tjenester har du kjøpt eller bestilt over Internett de siste 12 månedene. Har du kjøpt eller bestilt ... mat eller dagligvarer?
68	IKT28b	Kjøpt/bestilt forbruksvarer som møbler, leketøy etc siste 12	discrete	numeric-1.0	817	304	Hvilke av følgende varer eller tjenester har du kjøpt eller bestilt over Internett de siste 12 månedene. Har du kjøpt eller bestilt ... forbruksvarer som møbler, leketøy eller lignende, unntatt elektronisk utstyr?
69	IKT28n	Kjøpt/bestilt legemidler - siste 12 mnd?	discrete	numeric-1.0	817	304	Hvilke av følgende varer eller tjenester har du kjøpt eller bestilt over Internett de siste 12 månedene. Har du kjøpt eller bestilt ... legemidler?
70	IKT28e	Kjøpt/bestilt klær/ sportsutstyr - siste 12 mnd?	discrete	numeric-1.0	817	304	Hvilke av følgende varer eller tjenester har du kjøpt eller bestilt over Internett de siste 12 månedene. Har du kjøpt eller bestilt ... klær eller sportsutstyr?
71	IKT28g	Kjøpt/bestilt PC maskinvare - siste 12 mnd?	discrete	numeric-1.0	817	304	Hvilke av følgende varer eller tjenester har du kjøpt eller bestilt over Internett de siste 12 månedene. Har du kjøpt eller bestilt ... PC maskinvare? For eksempel skjerm, tastatur, mus, harddisk, RAM etc.
72	IKT28h	Kjøpt/bestilt elektronisk utstyr - siste 12 mnd?	discrete	numeric-1.0	817	304	Hvilke av følgende varer eller tjenester har du kjøpt eller bestilt over Internett de siste 12 månedene. Har du kjøpt eller bestilt ... elektronisk utstyr? inkludert kamera
73	IKT28q	Kjøpt/bestilt abonnem på TV-kanaler etc - siste 12 mnd?	discrete	numeric-1.0	817	304	Hvilke av følgende varer eller tjenester har du kjøpt eller bestilt over Internett de siste 12 månedene. Har du kjøpt eller bestilt ... abonnement på TV-kanaler, bredbånd, fasttelefon eller mobiltelefon eller påfylling av forhåndsbetalte telefonkort eller lignende teletjenester?
74	IKT28r	Kjøpt/bestilt innkvartering ifb m ferie - siste 12 mnd?	discrete	numeric-1.0	817	304	Hvilke av følgende varer eller tjenester har du kjøpt eller bestilt over Internett de siste 12 månedene. Har du kjøpt eller bestilt ... innkvartering i forbindelse med ferie?
75	IKT28s	Kjøpt/bestilt andre tjen v reiser siste 12 mnd?	discrete	numeric-1.0	817	304	Hvilke av følgende varer eller tjenester har du kjøpt eller bestilt over Internett de siste 12 månedene. Har du kjøpt eller bestilt ... andre tjenester i forbindelse med reiser? For eksempel reisebilletter (fly-, buss- og båtbilletter, billette etc.
76	IKT28k	Kjøpt/bestilt billetter til arrangementer siste 12 mnd?	discrete	numeric-1.0	817	304	Hvilke av følgende varer eller tjenester har du kjøpt eller bestilt over Internett de siste 12 månedene. Har du kjøpt eller bestilt ... billetter til arrangementer?
77	IKT28c	Kjøpt/bestilt filmer/musikk siste 12 mnd?	discrete	numeric-1.0	817	304	Hvilke av følgende varer eller tjenester har du kjøpt eller bestilt over Internett de siste 12 månedene. Har du kjøpt eller bestilt ... filmer eller musikk? Dette inkluderer betaling for strømmetjenester med musikk og/eller film, som for

#	Name	Label	Type	Format	Valid	Invalid	Question
							eksempel Netflix, HBO, Spotify, TV2sumo etc.
78	IKT28t	Kjøpt/bestilt bøker,tidsskrifter, aviser siste 12 mnd	discrete	numeric-1.0	817	304	Hvilke av følgende varer eller tjenester har du kjøpt eller bestilt over Internett de siste 12 månedene. Har du kjøpt eller bestilt ... bøker, tidsskrifter eller aviser? inkludert e-bøker
79	IKT28u	Kjøpt/bestilt el.læremateriell siste 12 mnd	discrete	numeric-1.0	817	304	Hvilke av følgende varer eller tjenester har du kjøpt eller bestilt over Internett de siste 12 månedene. Har du kjøpt eller bestilt ... elektronisk læremateriell?
80	IKT28v	Kjøpt/bestilt dataspill/annen prog.vare siste 12 mnd	discrete	numeric-1.0	817	304	Hvilke av følgende varer eller tjenester har du kjøpt eller bestilt over Internett de siste 12 månedene. Har du kjøpt eller bestilt ... dataspill, TV-spill eller annen programvare og programvareoppgraderinger?
81	IKT28m	Kjøpt/bestilt andre varer/tjen - siste 12 mnd?	discrete	numeric-1.0	817	304	Hvilke av følgende varer eller tjenester har du kjøpt eller bestilt over Internett de siste 12 månedene. Har du kjøpt eller bestilt ... andre varer eller tjenester?
82	IKT123a	Strømmet eller lastet ned filmer, etc- siste 12 mnd?	discrete	numeric-1.0	445	676	Har du strømmet eller lastet ned filmer, serier eller musikk som du har kjøpt eller bestilt på internett de siste 12 måneder?
83	IKT123b	Lastet ned eller lest e-bøker- siste 12 mnd?	discrete	numeric-1.0	349	772	Har du lastet ned eller lest e-bøker som du har kjøpt eller bestilt på internett de siste 12 måneder?
84	IKT123c	lastet ned eller lest e-aviser/ e-magasiner- siste 12 mnd?	discrete	numeric-1.0	349	772	Har du lastet ned eller lest e-aviser eller e-magasiner som du har kjøpt eller bestilt på internett de siste 12 måneder?
85	IKT123d	Lastet ned programvare eller dataspill- siste 12 mnd?	discrete	numeric-1.0	252	869	Har du lastet ned programvare eller dataspill som du har kjøpt eller bestilt på internett de siste 12 måneder? Dette inkludere programvareoppdateringer
86	IKT58_a	Norske leverandører	discrete	numeric-1.0	817	304	Du har sagt at du kjøpte eller bestilte varer eller tjenester over Internett til privat bruk i løpet av de siste 12 måneder. Hvem kjøpte eller bestilte du fra, var det ... 1. norske leverandører
87	IKT58_b	Leverandører fra EU-landene	discrete	numeric-1.0	817	304	Du har sagt at du kjøpte eller bestilte varer eller tjenester over Internett til privat bruk i løpet av de siste 12 måneder. Hvem kjøpte eller bestilte du fra, var det ... 2. leverandører fra EU-landene
88	IKT58_c	Leverandører fra resten av verden	discrete	numeric-1.0	817	304	Du har sagt at du kjøpte eller bestilte varer eller tjenester over Internett til privat bruk i løpet av de siste 12 måneder. Hvem kjøpte eller bestilte du fra, var det ... 3. leverandører fra resten av verden
89	IKT58_d	Leverandørens opprinnelsesland ukjent	discrete	numeric-1.0	817	304	Du har sagt at du kjøpte eller bestilte varer eller tjenester over Internett til privat bruk i løpet av de siste 12 måneder. Hvem kjøpte eller bestilte du fra, var det ... 4. leverandørens opprinnelsesland er ukjent

#	Name	Label	Type	Format	Valid	Invalid	Question
90	IKT124a	Kjøpte fysiske varer - utenlandske nettbutikker	discrete	numeric-1.0	450	671	Hvilke typer produkter kjøpte eller bestilte du fra utenlandske nettbutikker de siste 12 månedene? Kjøpte du ... Fysiske varer, som elektronikk, klær, leketøy, dagligvarer, og bøker?
91	IKT124b	Kjøpte produkter du lastet ned/åpnet fra nettsteder/apper	discrete	numeric-1.0	450	671	Hvilke typer produkter kjøpte eller bestilte du fra utenlandske nettbutikker de siste 12 månedene? Kjøpte du ... Produkter som du lastet ned eller åpnet fra nettsteder eller apper, som filmer eller serier, musikk, e-bøker, e- aviser, spill eller programvare?
92	IKT124c	Kjøpte reiser, innkvartering eller ferier	discrete	numeric-1.0	450	671	Hvilke typer produkter kjøpte eller bestilte du fra utenlandske nettbutikker de siste 12 månedene? Kjøpte du ... Reiser, innkvartering eller ferier?
93	IKT124d	Kjøpte andre tjenester, som billetter til arrangement/ teleab	discrete	numeric-1.0	450	671	Hvilke typer produkter kjøpte eller bestilte du fra utenlandske nettbutikker de siste 12 månedene? Kjøpte du ... Andre tjenester, som billetter til arrangement eller teleabonnement?
94	IKT60	Kjøpt/bestilt varer/tjen til priv.bruk over Internett siste	discrete	numeric-1.0	654	467	Hvor mange ganger har du kjøpt eller bestilt varer eller tjenester til privat bruk over Internett de siste 3 måneder? Gjelder både norske og utenlandske nettbutikker.
95	IKT61	Total verdi på varene/ tjenestene	continuous	numeric-7.0	654	467	Kan du anslå den totale verdien på de varer eller tjenester til privat bruk du har kjøpt eller bestilt over Internett de siste 3 måneder? Rund av til nærmeste 100 kr.
96	IKT31a	Teknisk svikt ved nettsiden	discrete	numeric-1.0	817	304	Har du støtt på noen av de følgende problemene når du har kjøpt eller bestilt varer eller tjenester over Internett de siste 12 måneder? Har du støtt på ... teknisk svikt ved nettsiden under bestilling eller betaling?
97	IKT31b	Vansker med å finne informasjon om garantier	discrete	numeric-1.0	817	304	Har du støtt på noen av de følgende problemene når du har kjøpt eller bestilt varer eller tjenester over Internett de siste 12 måneder? Har du støtt på ... vansker med å finne informasjon om garantier eller andre juridiske rettigheter?
98	IKT31c	Leveransen tok lenger tid enn forventet	discrete	numeric-1.0	817	304	Har du støtt på noen av de følgende problemene når du har kjøpt eller bestilt varer eller tjenester over Internett de siste 12 måneder? Har du støtt på ... at leveransen tok lenger tid enn forventet?
99	IKT31d	Sluttprisen ble høyere enn antydnet	discrete	numeric-1.0	817	304	Har du støtt på noen av de følgende problemene når du har kjøpt eller bestilt varer eller tjenester over Internett de siste 12 måneder? Har du støtt på ... at sluttprisen ble høyere enn antydnet (f.eks. høyere leveringskostnader eller uventede avgifter)?
100	IKT31e	Ødelagt/feil vare eller tjeneste ble levert	discrete	numeric-1.0	817	304	Har du støtt på noen av de følgende problemene når du har kjøpt eller bestilt varer eller tjenester over Internett de siste 12 måneder? Har du støtt på ... at ødelagt/feil vare eller tjeneste ble levert?

#	Name	Label	Type	Format	Valid	Invalid	Question
101	IKT31f	Opplevd problemer med svindel	discrete	numeric-1.0	817	304	Har du støtt på noen av de følgende problemene når du har kjøpt eller bestilt varer eller tjenester over Internett de siste 12 måneder? Har du støtt på ... problemer med svindel (at ingen vare ble levert eller misbruk av betalingsinformasjon)?
102	IKT31g	Klager og erstatning var problematisk	discrete	numeric-1.0	817	304	Har du støtt på noen av de følgende problemene når du har kjøpt eller bestilt varer eller tjenester over Internett de siste 12 måneder? Har du støtt på ... at klager og erstatning var problematisk eller at tilfredsstillende svar etter klage ikke er mottatt?
103	IKT31h	Utenlandske forhandlere selger ikke til Norge	discrete	numeric-1.0	817	304	Har du støtt på noen av de følgende problemene når du har kjøpt eller bestilt varer eller tjenester over Internett de siste 12 måneder? Har du støtt på ... at utenlandske forhandlere ikke selger til Norge?
104	IKT31i	Andre problemer v/kjøp av varer/tjenester	discrete	numeric-1.0	817	304	Har du støtt på noen av de følgende problemene når du har kjøpt eller bestilt varer eller tjenester over Internett de siste 12 måneder? Har du støtt på ... andre problemer?
105	IKT31j	Ikke problemer v/kjøpe av varer/tjenester	discrete	numeric-1.0	344	777	Ikke problemer v/kjøpe av varer/tjenester
106	IKT116a	kjøpt/solgt aksjer, obligasjoner, fond etc	discrete	numeric-1.0	1080	41	Har du, til privat bruk, utført noen av de følgende finansielle aktivitetene over Internett (unntatt via e-post) de siste 12 måneder? Har du ... kjøpt eller solgt aksjer, obligasjoner, fond eller andre investeringstjenester over internett?
107	IKT116b	kjøpt eller fornyet forsikring	discrete	numeric-1.0	1080	41	Har du ... kjøpt eller fornyet forsikring over internett? Inkludert forsikring i pakketilbud sammen med andre tjenester
108	IKT116c	tatt opp lån/skaffet kreditt fra banker el.	discrete	numeric-1.0	1080	41	Har du ... tatt opp lån eller skaffet kreditt fra banker eller lignende over internett?
109	IKT32a	Foretrekker å handle personlig	discrete	numeric-1.0	274	847	Hva er hovedgrunnene til at du ikke har kjøpt eller bestilt varer eller tjenester til privat bruk over Internett de siste 12 månedene? Er det at du ... foretrekker å handle personlig, du liker å se produktet eller har lojalitet til butikkene?
110	IKT32b	Har ikke kunnskaper nok til å kjøpe/bestille	discrete	numeric-1.0	274	847	Hva er hovedgrunnene til at du ikke har kjøpt eller bestilt varer eller tjenester til privat bruk over Internett de siste 12 månedene? Er det at du ... ikke har kunnskaper nok til å kjøpe/bestille over nettet?
111	IKT32c	Problematisk å motta varer bestilt over nettet	discrete	numeric-1.0	274	847	Hva er hovedgrunnene til at du ikke har kjøpt eller bestilt varer eller tjenester til privat bruk over Internett de siste 12 månedene? Er det at du ... synes det er problematisk å motta varer bestilt over nettet eller at leveringstiden er for lang?
112	IKT32d	Sikkerhetshensyn, bekymret over å gi fra seg opplysninger	discrete	numeric-1.0	274	847	Hva er hovedgrunnene til at du ikke har kjøpt eller bestilt varer eller tjenester til privat bruk over Internett de siste 12 månedene? Er det at du ... er bekymret for å gi fra deg opplysninger

#	Name	Label	Type	Format	Valid	Invalid	Question
							om kredittkort eller andre personlige opplysninger over Internett eller av andre sikkerhetshensyn?
113	IKT32e	Tvil om man kan stole på at varene kommer/ returmoglighet	discrete	numeric-1.0	274	847	Hva er hovedgrunnene til at du ikke har kjøpt eller bestilt varer eller tjenester til privat bruk over Internett de siste 12 månedene? Er det at du ... er i tvil om man kan stole på at varene kommer fram eller at man kan returnere dem eller klage og få erstatning?
114	IKT32f	Ikke har bet.kort som gjør det mulig å betale over Internett	discrete	numeric-1.0	274	847	Hva er hovedgrunnene til at du ikke har kjøpt eller bestilt varer eller tjenester til privat bruk over Internett de siste 12 månedene? Er det at du ... ikke har betalingskort som gjør det mulig å betale over Internett?
115	IKT32g	Utenlandske forhandlere ikke selger til Norge	discrete	numeric-1.0	274	847	Hva er hovedgrunnene til at du ikke har kjøpt eller bestilt varer eller tjenester til privat bruk over Internett de siste 12 månedene? Er det at utenlandske forhandlere ikke selger til Norge?
116	IKT32h	Andre grunner - ikke kjøpt/ bestil varer/tjen til priv.bruk	discrete	numeric-1.0	274	847	Hva er hovedgrunnene til at du ikke har kjøpt eller bestilt varer eller tjenester til privat bruk over Internett de siste 12 månedene? Er det andre grunner til at du ikke har kjøpt eller bestilt varer eller tjenester til privat bruk over Internett de siste 12 månedene?
117	IKT107a	Overført filer mellom en datamaskin og annet utstyr	discrete	numeric-1.0	1080	41	Har du noen gang i de siste 12 månedene ... overført filer mellom en datamaskin og annet utstyr?
118	IKT107b	installert programvare eller applikasjoner (apper)	discrete	numeric-1.0	1080	41	Har du noen gang i de siste 12 månedene ... installert programvare eller applikasjoner (apper)?
119	IKT107c	endret på oppsettet til programvare	discrete	numeric-1.0	1080	41	Har du noen gang i de siste 12 månedene ... endret på oppsettet til programvare, inkludert operativsystem eller sikkerhetsprogram?
120	IKT108a	kopiert eller flyttet filer eller mapper	discrete	numeric-1.0	1080	41	Har du noen gang i de siste 12 månedene ... kopiert eller flyttet filer eller mapper?
121	IKT108b	brukt tekstbehandlingsprogram	discrete	numeric-1.0	1080	41	Har du noen gang i de siste 12 månedene ... brukt tekstbehandlingsprogram?
122	IKT108c	laget en elektronisk presentasjon	discrete	numeric-1.0	1080	41	Har du noen gang i de siste 12 månedene ... laget en elektronisk presentasjon eller et dokument, som integrerer bruk av tekst, bilder, tabeller eller figurer?
123	IKT108d	brukt regnearkprogram?	discrete	numeric-1.0	1080	41	Har du noen gang i de siste 12 månedene ... brukt regnearkprogram?
124	IKT108d1	brukt avanserte regnearkfunksjoner	discrete	numeric-1.0	598	523	Har du noen gang i de siste 12 månedene ... brukt avanserte regnearkfunksjoner til å organisere eller analysere data, som sortering, filtrering, bruk av formler eller laget figurer?
125	IKT108e	brukt programvare for å redigere bilder/video/lydfiler	discrete	numeric-1.0	1080	41	Har du noen gang i de siste 12 månedene ... brukt programvare for å redigere bilder, video- eller lydfiler?

#	Name	Label	Type	Format	Valid	Invalid	Question
126	IKT108f	skrevet datakode i et programmeringsspråk	discrete	numeric-1.0	1080	41	Har du noen gang i de siste 12 månedene ... skrevet datakode i et programmeringsspråk?

### Group Interview technicalities

#	Name	Label	Type	Format	Valid	Invalid	Question
1	Kvartal	Hvilket kvartal	discrete	numeric-1.0	1121	0	Hvilket kvartal

### Group Weights

#	Name	Label	Type	Format	Valid	Invalid	Question
1	vekt	vekt for nettoutvalget	continuous	numeric-11.9	1121	0	vekt for nettoutvalget

# Variables Description

Dataset contains 173 variable(s)

**File : NSD2584-1****# Landsdel: Landsdel****Information** [Type= discrete] [Format=numeric] [Range= 1-9] [Missing=\*]**Statistics [NW/ W]** [Valid=1121 /-] [Invalid=0 /-] [Mean=3.506 /-]**Literal question** Landsdel**Concepts** Place of residence

Value	Label	Cases	Percentage
1	Akershus og Oslo	285	25.4%
2	Hedmark og Oppland	76	6.8%
3	Østlandet ellers	214	19.1%
4	Agder og Rogaland	161	14.4%
5	Vestlandet	197	17.6%
6	Trøndelag	94	8.4%
7	Nord-Norge	94	8.4%
8	Vil ikke svare	0	
9	Vet ikke	0	

*Warning: these figures indicate the number of cases found in the data file. They cannot be interpreted as summary statistics of the population of interest.***# IOs\_Alder: IOs alder på intervjutidspunktet****Information** [Type= continuous] [Format=numeric] [Range= 16-80] [Missing=\*]**Statistics [NW/ W]** [Valid=1121 /-] [Invalid=0 /-] [Mean=46.386 /-] [StdDev=17.67 /-]**Literal question** IOs alder på intervjutidspunktet**Concepts** Age**# AldGrupp: IOs aldersgruppe****Information** [Type= discrete] [Format=numeric] [Range= 1-9] [Missing=\*]**Statistics [NW/ W]** [Valid=1121 /-] [Invalid=0 /-] [Mean=2.559 /-]**Literal question** IOs aldersgruppe**Concepts** Age

Value	Label	Cases	Percentage
1	15/16-24 år	167	14.9%
2	25-44 år	344	30.7%
3	45-66 år	430	38.4%
4	67-79 år	176	15.7%
5	80 - år	4	0.4%
8	vil ikke svare	0	
9	vet ikke	0	

*Warning: these figures indicate the number of cases found in the data file. They cannot be interpreted as summary statistics of the population of interest.***# IOs\_Kjonn: IOs kjønn****Information** [Type= discrete] [Format=numeric] [Range= 1-9] [Missing=\*]**Statistics [NW/ W]** [Valid=1121 /-] [Invalid=0 /-] [Mean=1.504 /-]**Literal question** IOs kjønn**Concepts** Gender

Value	Label	Cases	Percentage
1	mann	556	49.6%



**File : NSD2584-1****# IOs\_Kjonn: IOs kjønn**

Value	Label	Cases	Percentage
2	kvinne	565	50.4%
8	vil ikke svare	0	
9	vet ikke	0	

*Warning: these figures indicate the number of cases found in the data file. They cannot be interpreted as summary statistics of the population of interest.*

**# Tettbygd: Tettbygd strøk**

<b>Information</b>	[Type= discrete] [Format=numeric] [Range= 1-9] [Missing=*]
<b>Statistics [NW/ W]</b>	[Valid=1121 /-] [Invalid=0 /-] [Mean=1.169 /-]
<b>Literal question</b>	Bor du i et tettbygd strøk?
<b>Post-question</b>	Med tettbygd mener vi at det bor minst 200 personer der, og at avstanden mellom husene stort sett er under 50 meter.
<b>Concepts</b>	Place of residence

Value	Label	Cases	Percentage
1	ja	952	84.9%
2	nei	166	14.8%
8	vil ikke svare	0	
9	vet ikke	3	0.3%

*Warning: these figures indicate the number of cases found in the data file. They cannot be interpreted as summary statistics of the population of interest.*

**# Tettsted: Tettstedets størrelse**

<b>Information</b>	[Type= discrete] [Format=numeric] [Range= 1-9] [Missing=*]
<b>Statistics [NW/ W]</b>	[Valid=952 /-] [Invalid=169 /-] [Mean=2.863 /-]
<b>Literal question</b>	Bor du i et tettsted eller en by med...
<b>Post-question</b>	1. under 2000 personer 2. mellom 2000 og 20 000 personer 3. mellom 20 000 og 100 000 4. 100 000 personer eller flere
<b>Interviewer's instructions</b>	Hvis Tettbygd=JA
<b>Concepts</b>	Place of residence

Value	Label	Cases	Percentage
1	under 2 000 personer	88	9.2%
2	mellom 2 000 og 20 000 personer	305	32.0%
3	mellom 20 000 og 100 000 personer	263	27.6%
4	100 000 personer eller flere	285	29.9%
8	vil ikke svare	0	
9	vet ikke	11	1.2%
Sysmiss		169	

*Warning: these figures indicate the number of cases found in the data file. They cannot be interpreted as summary statistics of the population of interest.*

**# BoStroek: IOs boligstrøk**

<b>Information</b>	[Type= discrete] [Format=numeric] [Range= 1-9] [Missing=*]
<b>Statistics [NW/ W]</b>	[Valid=1107 /-] [Invalid=14 /-] [Mean=3.373 /-]
<b>Literal question</b>	IOs boligstrøk
<b>Concepts</b>	Place of residence

## File : NSD2584-1

### # BoStroek: IOs boligstrøk

Value	Label	Cases	Percentage
1	Spredtbygd strøk	166	15.0%
2	Tettbygd, under 2 000 personer	88	7.9%
3	Tettbygd, mellom 2 000 og 20 000 personer	305	27.6%
4	Tettbygd, mellom 20 000 og 100 000 personer	263	23.8%
5	Tettbygd, 100 000 personer eller flere	285	25.7%
8	Vil ikke svare	0	
9	Vet ikke	0	
Sysmiss		14	

Warning: these figures indicate the number of cases found in the data file. They cannot be interpreted as summary statistics of the population of interest.

### # Fylke: IOs fylke

<b>Information</b>	[Type= discrete] [Format=numeric] [Range= 1-21] [Missing=*]
<b>Statistics [NW/ W]</b>	[Valid=1121 /-] [Invalid=0 /-] [Mean=8.662 /-]
<b>Literal question</b>	IOs fylke
<b>Concepts</b>	Place of residence

Value	Label	Cases	Percentage
1	Østfold	60	5.4%
2	Akershus	136	12.1%
3	Oslo	149	13.3%
4	Hedmark	36	3.2%
5	Oppland	40	3.6%
6	Buskerud	60	5.4%
7	Vestfold	53	4.7%
8	Telemark	41	3.7%
9	Aust-Agder	26	2.3%
10	Vest-Agder	39	3.5%
11	Rogaland	96	8.6%
12	Hordaland	124	11.1%
14	Sogn og Fjordane	19	1.7%
15	Møre og Romsdal	54	4.8%
16	Sør-Trøndelag	66	5.9%
17	Nord-Trøndelag	28	2.5%
18	Nordland	45	4.0%
19	Troms	38	3.4%
20	Finnmark	11	1.0%
21	Svalbard	0	

Warning: these figures indicate the number of cases found in the data file. They cannot be interpreted as summary statistics of the population of interest.

### # Siv: Lever IO i fast parforhold?

<b>Information</b>	[Type= discrete] [Format=numeric] [Range= 1-9] [Missing=*]
<b>Statistics [NW/ W]</b>	[Valid=1121 /-] [Invalid=0 /-] [Mean=1.887 /-]
<b>Literal question</b>	Er du gift eller samboer?
<b>Concepts</b>	Marital status

**File : NSD2584-1****# Siv: Lever IO i fast parforhold?**

Value	Label	Cases	Percentage
1	Ja, gift/registrert partner	527	47.0%
2	Ja, samboer	194	17.3%
3	Nei	400	35.7%
8	Vil ikke svare	0	
9	Vet ikke	0	

*Warning: these figures indicate the number of cases found in the data file. They cannot be interpreted as summary statistics of the population of interest.*

**# SivStat: IOs formelle sivilstand**

<b>Information</b>	[Type= discrete] [Format=numeric] [Range= 1-9] [Missing=*]
<b>Statistics [NW/ W]</b>	[Valid=1121 /-] [Invalid=0 /-] [Mean=1.848 /-]
<b>Literal question</b>	Hva er din sivilstatus?
<b>Interviewer's instructions</b>	Hvis Siv = 2 eller 3 HER SKAL DU REGISTRERE IOs FORMELLE SIVILE STATUS.
<b>Concepts</b>	Marital status

Value	Label	Cases	Percentage
1	Ugift	460	41.0%
2	Gift/ registrert partner	530	47.3%
3	Enke/ enkemann/ gjenlevende partner	48	4.3%
4	Separert/ separert partner	7	0.6%
5	Skilt/ skilt partner	76	6.8%
8	Vil ikke svare	0	
9	Vet ikke	0	

*Warning: these figures indicate the number of cases found in the data file. They cannot be interpreted as summary statistics of the population of interest.*

**# AndrBarn: Barn som ikke tilhører husholdningen**

<b>Information</b>	[Type= discrete] [Format=numeric] [Range= 1-9] [Missing=*]
<b>Statistics [NW/ W]</b>	[Valid=1121 /-] [Invalid=0 /-] [Mean=1.607 /-]
<b>Literal question</b>	Har du barn som ikke tilhører husholdningen?
<b>Interviewer's instructions</b>	HER REGISTRERES BARE BARN SOM IKKE ER MED I HUSHOLDNINGSOVERSIKTEN
<b>Concepts</b>	Family members, Families

Value	Label	Cases	Percentage
1	ja	447	39.9%
2	nei	673	60.0%
8	vil ikke svare	1	0.1%
9	vet ikke	0	

*Warning: these figures indicate the number of cases found in the data file. They cannot be interpreted as summary statistics of the population of interest.*

**# AndrBarnd: Antall døtre som ikke tilhører husholdningen**

<b>Information</b>	[Type= discrete] [Format=numeric] [Range= 0-99] [Missing=*]
<b>Statistics [NW/ W]</b>	[Valid=447 /-] [Invalid=674 /-] [Mean=1.295 /-]
<b>Pre-question</b>	Vi vil da gjerne vite hvor mange, og om det er døtre eller sønner.
<b>Literal question</b>	Hvor mange døtre har du som ikke tilhører husholdningen?
<b>Concepts</b>	Family members, Families

## File : NSD2584-1

### # AndrBarnd: Antall døtre som ikke tilhører husholdningen

Value	Label	Cases	Percentage
0	0	117	26.2%
1	1	212	47.4%
2	2	88	19.7%
3	3	24	5.4%
4	4	4	0.9%
5	5	1	0.2%
6	6 og flere	0	
98	vil ikke svare	1	0.2%
99	vet ikke	0	
Sysmiss		674	

Warning: these figures indicate the number of cases found in the data file. They cannot be interpreted as summary statistics of the population of interest.

### # AndrBarns: Antall sønner som ikke tilhører husholdningen

<b>Information</b>	[Type= discrete] [Format=numeric] [Range= 0-99] [Missing=*]
<b>Statistics [NW/ W]</b>	[Valid=447 /-] [Invalid=674 /-] [Mean=1.313 /-]
<b>Pre-question</b>	Vi vil da gjerne vite hvor mange, og om det er døtre eller sønner.
<b>Literal question</b>	.. og hvor mange sønner som ikke tilhører husholdningen?
<b>Concepts</b>	Family members, Families

Value	Label	Cases	Percentage
0	0	116	26.0%
1	1	203	45.4%
2	2	102	22.8%
3	3	18	4.0%
4	4	7	1.6%
5	5	0	
6	6 og flere	0	
98	vil ikke svare	1	0.2%
99	vet ikke	0	
Sysmiss		674	

Warning: these figures indicate the number of cases found in the data file. They cannot be interpreted as summary statistics of the population of interest.

### # Fam\_Fase: IOs familiefase

<b>Information</b>	[Type= discrete] [Format=numeric] [Range= 1-99] [Missing=*]
<b>Statistics [NW/ W]</b>	[Valid=1121 /-] [Invalid=0 /-] [Mean=6.485 /-]
<b>Literal question</b>	IOs familiefase
<b>Concepts</b>	Family members, Families

Value	Label	Cases	Percentage
1	Ensl -24, hos foreldre	89	7.9%
2	Ensl -24, andre	52	4.6%
3	Enslig 25-44 år	101	9.0%
4	Gift/sambo 16-44 år uten barn	79	7.0%
5	Enslig forsørger	30	2.7%
6	Par m/barn 0-6 år, yngste barn	124	11.1%

## File : NSD2584-1

### # Fam\_Fase: IOs familiefase

Value	Label	Cases	Percentage
7	Par m/barn 7-19 år, yngste barn	173	15.4%
8	Par u/barn, 45-66 år	228	20.3%
9	Par u/barn, 67-79 år	116	10.3%
10	Par u/barn, 80 år eller eldre	1	0.1%
11	Enslig 45-66 år	66	5.9%
12	Enslig 67-79 år	58	5.2%
13	Enslig 80 år eller eldre	3	0.3%
14	Uoppgitt	1	0.1%
98	Vil ikke svare	0	
99	Vet ikke	0	

Warning: these figures indicate the number of cases found in the data file. They cannot be interpreted as summary statistics of the population of interest.

### # Ant\_grp: antall personer i husholdet

<b>Information</b>	[Type= discrete] [Format=numeric] [Range= 1-99] [Missing=*]
<b>Statistics [NW/ W]</b>	[Valid=1121 /-] [Invalid=0 /-] [Mean=2.541 /-]
<b>Pre-question</b>	Vi vil gjerne ha en oversikt over de personer som tilhører husholdningen. Til husholdningen regner vi alle personer som er fast bosatt i boligen, og som har felles matbudsjett. Personer som er fast bosatt i boligen, men som er borte fra hjemmet, f.eks. på grunn av arbeid skal regnes med.
<b>Literal question</b>	Hvor mange personer er det i husholdningen din?
<b>Interviewer's instructions</b>	REGN OGSÅ MED IO SELV.
<b>Concepts</b>	Households

Value	Label	Cases	Percentage
1	1 person	258	23.0%
2	2 personer	402	35.9%
3	3 personer	173	15.4%
4	4 personer	189	16.9%
5	5 personer	82	7.3%
6	6 personer og mer	17	1.5%
98	ikke-svar	0	
99	vet ikke	0	

Warning: these figures indicate the number of cases found in the data file. They cannot be interpreted as summary statistics of the population of interest.

### # Ald: Alder 1.person, IO selv (per 31.12.2017)

<b>Information</b>	[Type= continuous] [Format=numeric] [Range= 17-80] [Missing=*]
<b>Statistics [NW/ W]</b>	[Valid=1121 /-] [Invalid=0 /-] [Mean=47.084 /-] [StdDev=17.65 /-]
<b>Literal question</b>	Alder 1.person, IO selv (per 31.12.2017)
<b>Concepts</b>	Age

### # Ald2: Alder 2.person (per 31.12.2017)

<b>Information</b>	[Type= continuous] [Format=numeric] [Range= 2-999] [Missing=*]
<b>Statistics [NW/ W]</b>	[Valid=863 /-] [Invalid=258 /-] [Mean=65.24 /-] [StdDev=120.997 /-]
<b>Literal question</b>	Alder 2.person (per 31.12.2017)
<b>Concepts</b>	Age, Family members

## File : NSD2584-1

### # Ald3: Alder 3.person (per 31.12.2017)

<b>Information</b>	[Type= continuous] [Format=numeric] [Range= 0-999] [Missing=*]
<b>Statistics [NW/ W]</b>	[Valid=461 /-] [Invalid=660 /-] [Mean=36.905 /-] [StdDev=128.809 /-]
<b>Literal question</b>	Alder 3.person (per 31.12.2017)
<b>Concepts</b>	Age, Family members

### # Ald4: Alder 4.person (per 31.12.2017)

<b>Information</b>	[Type= continuous] [Format=numeric] [Range= 0-999] [Missing=*]
<b>Statistics [NW/ W]</b>	[Valid=288 /-] [Invalid=833 /-] [Mean=15.785 /-] [StdDev=58.639 /-]
<b>Literal question</b>	Alder 4.person (per 31.12.2017)
<b>Concepts</b>	Age, Family members

### # Ald5: Alder 5.person (per 31.12.2017)

<b>Information</b>	[Type= continuous] [Format=numeric] [Range= 1-999] [Missing=*]
<b>Statistics [NW/ W]</b>	[Valid=99 /-] [Invalid=1022 /-] [Mean=30.859 /-] [StdDev=139.859 /-]
<b>Literal question</b>	Alder 5.person (per 31.12.2017)
<b>Concepts</b>	Age, Family members

### # ALd6: Alder 6.person (per 31.12.2017)

<b>Information</b>	[Type= discrete] [Format=numeric] [Range= 1-999] [Missing=*]
<b>Statistics [NW/ W]</b>	[Valid=17 /-] [Invalid=1104 /-] [Mean=127.647 /-]
<b>Literal question</b>	Alder 6.person (per 31.12.2017)
<b>Concepts</b>	Age, Family members

Value	Label	Cases	Percentage
1		1	5.9%
3		3	17.6%
4		1	5.9%
8		1	5.9%
9		1	5.9%
10		1	5.9%
11		1	5.9%
12		1	5.9%
13		1	5.9%
15		1	5.9%
17		1	5.9%
22		1	5.9%
41		1	5.9%
999		2	11.8%
Sysmiss		1104	

Warning: these figures indicate the number of cases found in the data file. They cannot be interpreted as summary statistics of the population of interest.

### # Arb1: Utført inntekstgiv. arb. forrige uke

<b>Information</b>	[Type= discrete] [Format=numeric] [Range= 1-9] [Missing=*]
<b>Statistics [NW/ W]</b>	[Valid=1121 /-] [Invalid=0 /-] [Mean=1.44 /-]
<b>Pre-question</b>	Vi går så over til noen spørsmål om arbeid.

## File : NSD2584-1

### # Arb1: Utført inntektsgiv. arb. forrige uke

<b>Literal question</b>	Utførte du inntektsgivende arbeid i minst 1 time i forrige uke?
<b>Post-question</b>	Regn også med arbeid som familiemedlem uten fast avtalt lønn på gårdsbruk, i forretning og i familiebedrift ellers.
<b>Concepts</b>	Labour and employment

Value	Label	Cases	Percentage
1	ja	667	59.5%
2	nei	448	40.0%
8	vil ikke svare	3	0.3%
9	vet ikke	3	0.3%

Warning: these figures indicate the number of cases found in the data file. They cannot be interpreted as summary statistics of the population of interest.

### # Arb1b: Fraværende fra inntektsgiv. arb. forrige uke

<b>Information</b>	[Type= discrete] [Format=numeric] [Range= 1-9] [Missing=*]
<b>Statistics [NW/ W]</b>	[Valid=448 /-] [Invalid=673 /-] [Mean=1.859 /-]
<b>Literal question</b>	Har du inntektsgivende arbeid som du var borte fra i forrige uke?
<b>Interviewer's instructions</b>	Hvis Arb1 = nei:
<b>Concepts</b>	Labour and employment

Value	Label	Cases	Percentage
1	ja	63	14.1%
2	nei	385	85.9%
8	vil ikke svare	0	
9	vet ikke	0	
Sysmiss		673	

Warning: these figures indicate the number of cases found in the data file. They cannot be interpreted as summary statistics of the population of interest.

### # Arb2: IOs vanlige ukentlige arbeidstid

<b>Information</b>	[Type= continuous] [Format=numeric] [Range= 1-999] [Missing=*]
<b>Statistics [NW/ W]</b>	[Valid=730 /-] [Invalid=391 /-] [Mean=37.727 /-] [StdDev=37.44 /-]
<b>Literal question</b>	Hvor mange timer arbeider du vanligvis i uka i inntektsgivende arbeid?
<b>Post-question</b>	Regn med overtidstimer, men ikke timer som skal avspaseres.
<b>Interviewer's instructions</b>	Hvis Arb1 = Ja eller Arb1b = Ja VI ØNSKER Å VITE SAMLET ARBEIDSTID FOR HOVEDARBEID OG EVENTUELT BIYRKE. EVENTUELLE HALVE TIMER RUNDES OPPOVER. FOR EKSEMPEL REGISTRERES 37,5 TIMER SOM 38
<b>Concepts</b>	Labour and employment, Working time

### # Arb3: Eierforhold for IOs arbeidsplass

<b>Information</b>	[Type= discrete] [Format=numeric] [Range= 1-9] [Missing=*]
<b>Statistics [NW/ W]</b>	[Valid=730 /-] [Invalid=391 /-] [Mean=2.597 /-]
<b>Pre-question</b>	De følgende spørsmålene gjelder ditt hovedyrke.
<b>Literal question</b>	Er den virksomheten du arbeider i...  1. ..et personlig eid firma 2. ..et aksjeselskap, organisasjon eller lignende 3. ..kommunal virksomhet 4. ..fylkeskommunal virksomhet 5. ..statlig virksomhet
<b>Concepts</b>	Labour and employment

## File : NSD2584-1

### # Arb3: Eierforhold for IOs arbeidsplass

Value	Label	Cases	Percentage
1	et personlig eid firma,	101	13.8%
2	et aksjeselskap, organisasjon eller lignende,	347	47.5%
3	kommunal virksomhet,	147	20.1%
4	fylkeskommunal virksomhet,	26	3.6%
5	eller statlig virksomhet?	106	14.5%
8	Vil ikke svare	1	0.1%
9	Vet ikke	2	0.3%
Sysmiss		391	

Warning: these figures indicate the number of cases found in the data file. They cannot be interpreted as summary statistics of the population of interest.

### # Arb5\_Kod: hovedyrke i bedriften, Styrk08-stnd

<b>Information</b>	[Type= continuous] [Format=numeric] [Range= 0-96] [Missing=*]
<b>Statistics [NW/ W]</b>	[Valid=730 /-] [Invalid=391 /-] [Mean=37.196 /-] [StdDev=22.067 /-]
<b>Literal question</b>	hovedyrke i bedriften, Styrk08-stnd
<b>Concepts</b>	Labour and employment, Occupations

### # Arb5b: Har en ledende stilling

<b>Information</b>	[Type= discrete] [Format=numeric] [Range= 1-9] [Missing=*]
<b>Statistics [NW/ W]</b>	[Valid=730 /-] [Invalid=391 /-] [Mean=1.651 /-]
<b>Literal question</b>	Har du en ledende stilling?
<b>Concepts</b>	Labour and employment, Status in employment

Value	Label	Cases	Percentage
1	ja	262	35.9%
2	nei	467	64.0%
8	vil ikke svare	0	
9	vet ikke	1	0.1%
Sysmiss		391	

Warning: these figures indicate the number of cases found in the data file. They cannot be interpreted as summary statistics of the population of interest.

### # Arb6: IOs ansettelsesforhold

<b>Information</b>	[Type= discrete] [Format=numeric] [Range= 1-9] [Missing=*]
<b>Statistics [NW/ W]</b>	[Valid=730 /-] [Invalid=391 /-] [Mean=1.96 /-]
<b>Literal question</b>	Arbeider du i ditt hovedyrke som... 1. ..selvstendig 2. ..ansatt 3. ..eller som familiemedlem uten fast avtalt lønn
<b>Interviewer's instructions</b>	Arb6 stilles dersom man svaret alternativ 1 eller DK/RF i Arb3
<b>Concepts</b>	Labour and employment

Value	Label	Cases	Percentage
1	selvstendig,	37	5.1%
2	ansatt,	691	94.7%
3	eller som familiemedlem uten fast avtalt lønn?	1	0.1%
8	Vil ikke svare	0	



**File : NSD2584-1****# Arb6: IOs ansettelsesforhold**

Value	Label	Cases	Percentage
9	Vet ikke	1	0.1%
Sysmiss		391	

*Warning: these figures indicate the number of cases found in the data file. They cannot be interpreted as summary statistics of the population of interest.*

**# Arb7a: Mottar AFP eller annen førtidspensjon**

<b>Information</b>	[Type= discrete] [Format=numeric] [Range= 1-9] [Missing=*]
<b>Statistics [NW/ W]</b>	[Valid=1121 /-] [Invalid=0 /-] [Mean=2.019 /-]
<b>Literal question</b>	Passer noen av disse beskrivelsene for deg? 1. Mottar AFP eller annen førtidspensjon
<b>Interviewer's instructions</b>	HVIS INGEN AV BESKRIVELSENE PASSER, TRYKK <ENTER>
<b>Concepts</b>	Labour and employment, Pensions

Value	Label	Cases	Percentage
1	ja	25	2.2%
2	nei	1089	97.1%
8	vil ikke svare	3	0.3%
9	vet ikke	4	0.4%

*Warning: these figures indicate the number of cases found in the data file. They cannot be interpreted as summary statistics of the population of interest.*

**# Arb7b: Mottar offentlig alderspensjon**

<b>Information</b>	[Type= discrete] [Format=numeric] [Range= 1-9] [Missing=*]
<b>Statistics [NW/ W]</b>	[Valid=1121 /-] [Invalid=0 /-] [Mean=1.874 /-]
<b>Literal question</b>	Passer noen av disse beskrivelsene for deg? 2. Mottar vanlig alderspensjon
<b>Interviewer's instructions</b>	HVIS INGEN AV BESKRIVELSENE PASSER, TRYKK <ENTER>
<b>Concepts</b>	Labour and employment, Pensions

Value	Label	Cases	Percentage
1	ja	187	16.7%
2	nei	927	82.7%
8	vil ikke svare	3	0.3%
9	vet ikke	4	0.4%

*Warning: these figures indicate the number of cases found in the data file. They cannot be interpreted as summary statistics of the population of interest.*

**# Arb7c: Mottar etterlatte-/enkepensjon**

<b>Information</b>	[Type= discrete] [Format=numeric] [Range= 1-9] [Missing=*]
<b>Statistics [NW/ W]</b>	[Valid=1121 /-] [Invalid=0 /-] [Mean=2.033 /-]
<b>Literal question</b>	Passer noen av disse beskrivelsene for deg? 3. Mottar etterlattepensjon
<b>Post-question</b>	... 3.
<b>Interviewer's instructions</b>	HVIS INGEN AV BESKRIVELSENE PASSER, TRYKK <ENTER>
<b>Concepts</b>	Labour and employment, Pensions

Value	Label	Cases	Percentage
1	ja	9	0.8%

**File : NSD2584-1****# Arb7c: Mottar etterlatte-/enkepensjon**

Value	Label	Cases	Percentage
2	nei	1105	98.6%
8	vil ikke svare	3	0.3%
9	vet ikke	4	0.4%

*Warning: these figures indicate the number of cases found in the data file. They cannot be interpreted as summary statistics of the population of interest.*

**# Arb7d: Mottar uførepensjon**

<b>Information</b>	[Type= discrete] [Format=numeric] [Range= 1-9] [Missing=*]
<b>Statistics [NW/ W]</b>	[Valid=1121 /-] [Invalid=0 /-] [Mean=1.983 /-]
<b>Literal question</b>	Passer noen av disse beskrivelsene for deg? 4. Mottar uførepensjon
<b>Interviewer's instructions</b>	HVIS INGEN AV BESKRIVELSENE PASSER, TRYKK <ENTER>
<b>Concepts</b>	Labour and employment, Pensions

Value	Label	Cases	Percentage
1	ja	65	5.8%
2	nei	1049	93.6%
8	vil ikke svare	3	0.3%
9	vet ikke	4	0.4%

*Warning: these figures indicate the number of cases found in the data file. They cannot be interpreted as summary statistics of the population of interest.*

**# Arb7e: Mottar stønad til enslig forsørger**

<b>Information</b>	[Type= discrete] [Format=numeric] [Range= 1-9] [Missing=*]
<b>Statistics [NW/ W]</b>	[Valid=1121 /-] [Invalid=0 /-] [Mean=2.039 /-]
<b>Literal question</b>	Passer noen av disse beskrivelsene for deg? 5. Mottar overgangsstønad til enslige forsørgere
<b>Interviewer's instructions</b>	HVIS INGEN AV BESKRIVELSENE PASSER, TRYKK <ENTER>
<b>Concepts</b>	Labour and employment, One-parent families

Value	Label	Cases	Percentage
1	ja	2	0.2%
2	nei	1112	99.2%
8	vil ikke svare	3	0.3%
9	vet ikke	4	0.4%

*Warning: these figures indicate the number of cases found in the data file. They cannot be interpreted as summary statistics of the population of interest.*

**# Arb7f: Går på skole eller studerer**

<b>Information</b>	[Type= discrete] [Format=numeric] [Range= 1-9] [Missing=*]
<b>Statistics [NW/ W]</b>	[Valid=1121 /-] [Invalid=0 /-] [Mean=1.921 /-]
<b>Literal question</b>	Passer noen av disse beskrivelsene for deg? 6. Går på skole eller studerer minst 10 timer pr. uke
<b>Interviewer's instructions</b>	HVIS INGEN AV BESKRIVELSENE PASSER, TRYKK <ENTER>
<b>Concepts</b>	Labour and employment, Education

Value	Label	Cases	Percentage
1	ja	134	12.0%

**File : NSD2584-1****# Arb7f: Går på skole eller studerer**

Value	Label	Cases	Percentage
2	nei	980	87.4%
8	vil ikke svare	3	0.3%
9	vet ikke	4	0.4%

*Warning: these figures indicate the number of cases found in the data file. They cannot be interpreted as summary statistics of the population of interest.*

**# Arb7g: Arbeidsledig de siste 3 månedene**

<b>Information</b>	[Type= discrete] [Format=numeric] [Range= 1-9] [Missing=*]
<b>Statistics [NW/ W]</b>	[Valid=1121 /-] [Invalid=0 /-] [Mean=1.999 /-]
<b>Literal question</b>	Passer noen av disse beskrivelsene for deg? 7. Arbeidsledig de tre siste månedene
<b>Interviewer's instructions</b>	HVIS INGEN AV BESKRIVELSENE PASSER, TRYKK <ENTER>
<b>Concepts</b>	Labour and employment, Unemployment

Value	Label	Cases	Percentage
1	ja	47	4.2%
2	nei	1067	95.2%
8	vil ikke svare	3	0.3%
9	vet ikke	4	0.4%

*Warning: these figures indicate the number of cases found in the data file. They cannot be interpreted as summary statistics of the population of interest.*

**# Arb7h: Avtjener førstegangstjenesten**

<b>Information</b>	[Type= discrete] [Format=numeric] [Range= 1-9] [Missing=*]
<b>Statistics [NW/ W]</b>	[Valid=1121 /-] [Invalid=0 /-] [Mean=2.038 /-]
<b>Literal question</b>	Passer noen av disse beskrivelsene for deg? 8. Er inne til 1.-gangs militær- eller siviltjeneste
<b>Interviewer's instructions</b>	HVIS INGEN AV BESKRIVELSENE PASSER, TRYKK <ENTER>
<b>Concepts</b>	Labour and employment, Military service

Value	Label	Cases	Percentage
1	ja	3	0.3%
2	nei	1111	99.1%
8	vil ikke svare	3	0.3%
9	vet ikke	4	0.4%

*Warning: these figures indicate the number of cases found in the data file. They cannot be interpreted as summary statistics of the population of interest.*

**# Arb8: Antall timer husarbeid pr uke**

<b>Information</b>	[Type= discrete] [Format=numeric] [Range= 1-9] [Missing=*]
<b>Statistics [NW/ W]</b>	[Valid=1121 /-] [Invalid=0 /-] [Mean=2.063 /-]
<b>Literal question</b>	Omtrent hvor mange timer bruker du vanligvis til husarbeid per uke?
<b>Post-question</b>	Som husarbeid regner vi aktiviteter som matlaging, rengjøring, vask og stell av tøy, men ikke pass av barn eller syke.
<b>Interviewer's instructions</b>	TID TIL INNKJØP AV MATVARER REGNES IKKE MED.
<b>Concepts</b>	Domestic responsibilities, Housework

Value	Label	Cases	Percentage
1	Under 5 timer	349	31.1%

**File : NSD2584-1****# Arb8: Antall timer husarbeid pr uke**

Value	Label	Cases	Percentage
2	5- 9 timer	467	41.7%
3	10-19 timer	245	21.9%
4	20-29 timer	46	4.1%
5	30-39 timer	2	0.2%
6	40 timer eller mer	1	0.1%
8	Vil ikke svare	4	0.4%
9	Vet ikke	7	0.6%

Warning: these figures indicate the number of cases found in the data file. They cannot be interpreted as summary statistics of the population of interest.

**# UkArbTid: IOs ukentlige arbeidstid:**

<b>Information</b>	[Type= discrete] [Format=numeric] [Range= 1-9] [Missing=*]
<b>Statistics [NW/ W]</b>	[Valid=703 /-] [Invalid=418 /-] [Mean=2.96 /-]
<b>Definition</b>	Kategorier kodet fra Arb2
<b>Literal question</b>	IOs ukentlige arbeidstid:
<b>Concepts</b>	Working time

Value	Label	Cases	Percentage
1	10-19 timer	52	7.4%
2	20-34 timer	98	13.9%
3	35-44 timer	404	57.5%
4	45-54 timer	124	17.6%
5	55 timer og mer	25	3.6%
8	Vil ikke svare	0	
9	Vet ikke	0	
Sysmiss		418	

Warning: these figures indicate the number of cases found in the data file. They cannot be interpreted as summary statistics of the population of interest.

**# VanlSyss: IO vanligvis sysselsatt (kodet utifra Arb2 og Arb1)**

<b>Information</b>	[Type= discrete] [Format=numeric] [Range= 1-9] [Missing=*]
<b>Statistics [NW/ W]</b>	[Valid=1121 /-] [Invalid=0 /-] [Mean=1.414 /-]
<b>Literal question</b>	IO vanligvis sysselsatt (kodet utifra Arb2 og Arb1)
<b>Concepts</b>	Labour and employment

Value	Label	Cases	Percentage
1	ja	703	62.7%
2	nei	411	36.7%
8	vil ikke svare	3	0.3%
9	vet ikke	4	0.4%

Warning: these figures indicate the number of cases found in the data file. They cannot be interpreted as summary statistics of the population of interest.

**# Arb4\_2: Næring for IOs arbeidsplass, litt gruppert**

<b>Information</b>	[Type= discrete] [Format=numeric] [Range= 1-99] [Missing=*]
<b>Statistics [NW/ W]</b>	[Valid=730 /-] [Invalid=391 /-] [Mean=6.73 /-]
<b>Literal question</b>	Hvilken næring tilhører virksomheten?

## File : NSD2584-1

### # Arb4\_2: Næring for IOs arbeidsplass, litt gruppert

**Interviewer's instructions** PLASSER IO I DEN NÆRINGEN DERE MENER PASSER BEST. HVIS DERE IKKE FINNER NOE SOM PASSER BLANT SVARALTERNATIVENE NEDENFOR, MARKER MED <10> FOR ANNEN NÆRING OG SPESIFISER I NESTE SPØRSMÅL.

**Concepts** Labour and employment

Value	Label	Cases	Percentage
1	Jordbruk, skogbruk, fiske og fangst	16	2.2%
2	Bergverk og industri	50	6.8%
3	Bygg og anlegg	75	10.3%
4	Varehandel, transport, overnatting og servering	113	15.5%
5	Informasjon og kommunikasjon	34	4.7%
6	Finansiering og forsikring + omsetn og drift av fast eiendom	25	3.4%
8	Forretningsmessig tjenesteyting	42	5.8%
9	Offentlig administrasjon og forsvar, undervisning, helse- og	286	39.2%
10	Andre næringer / Annen tjenesteyting	89	12.2%
98	Vil ikke svare	0	
99	Vet ikke	0	
Sysmiss		391	

*Warning: these figures indicate the number of cases found in the data file. They cannot be interpreted as summary statistics of the population of interest.*

### # IOsInnt: IOs bruttoinntekt, grp, 2016

**Information** [Type= discrete] [Format=numeric] [Range= 1-99] [Missing=\*]

**Statistics [NW/ W]** [Valid=1121 /-] [Invalid=0 /-] [Mean=6.963 /-]

**Literal question** Hvor stor var din egen brutto inntekt i 2016?

**Post-question** Med brutto inntekt menes inntekt før fradrag og skatt er trukket fra. Rund av til nærmeste 1000 kr.

**Interviewer's instructions** HAR IO PROBLEMER MED Å SVARE, BE OM SVAR I NÆRMESTE 10 000 KR. HVIS INGEN INNTEKT, MARKER MED 0.

**Concepts** Income

Value	Label	Cases	Percentage
1	0 - 99	107	9.5%
2	100 - 149	38	3.4%
3	150 - 199	39	3.5%
4	200 - 249	60	5.4%
5	250 - 299	53	4.7%
6	300 - 399	142	12.7%
7	400 - 499	153	13.6%
8	500 - 599	150	13.4%
9	600 - 699	88	7.9%
10	700 og mer	158	14.1%
11	Vet ikke	90	8.0%
12	Vil ikke svare	43	3.8%
98	Vil ikke svare	0	
99	Vet ikke	0	

*Warning: these figures indicate the number of cases found in the data file. They cannot be interpreted as summary statistics of the population of interest.*

## File : NSD2584-1

### # HushInnt: Husholdets bruttoinntekt, grp, 2016

<b>Information</b>	[Type= discrete] [Format=numeric] [Range= 1-99] [Missing=*]
<b>Statistics [NW/ W]</b>	[Valid=1121 /-] [Invalid=0 /-] [Mean=10.694 /-]
<b>Literal question</b>	Hva vil du anslå husholdningens samlede brutto inntekt til i 2016?
<b>Post-question</b>	Rund av til nærmeste 1000 kr.
<b>Interviewer's instructions</b>	HAR IO PROBLEMER MED Å SVARE, BE OM SVAR I NÆRMESTE 10 000 KR. HVIS INGEN INNTEKT, MARKER MED 0.
<b>Concepts</b>	Households, Income

Value	Label	Cases	Percentage
1	0 - 99	29	2.6%
2	100 - 149	18	1.6%
3	150 - 199	9	0.8%
4	200 - 249	22	2.0%
5	250 - 299	20	1.8%
6	300 - 399	50	4.5%
7	400 - 499	65	5.8%
8	500 - 599	81	7.2%
9	600 - 699	71	6.3%
10	700 - 799	62	5.5%
11	800 - 899	73	6.5%
12	900 - 999	87	7.8%
13	(1.000) 1 million og mer	323	28.8%
14	Vet ikke	165	14.7%
15	Vil ikke svare	46	4.1%
98	Vil ikke svare	0	
99	Vet ikke	0	

Warning: these figures indicate the number of cases found in the data file. They cannot be interpreted as summary statistics of the population of interest.

### # UtdNiv2: Utdanningsnivå per okt-15 (nivå)

<b>Information</b>	[Type= discrete] [Format=numeric] [Range= 0-99] [Missing=*]
<b>Statistics [NW/ W]</b>	[Valid=1121 /-] [Invalid=0 /-] [Mean=4.583 /-]
<b>Literal question</b>	Utdanningsnivå per okt-15 (nivå)
<b>Concepts</b>	Educational levels

Value	Label	Cases	Percentage
0	Ingen utdanning eller på førskolenivå	0	
1	Barneskolenivå (1-7)	0	
2	Ungdomsskolenivå (8-10)	221	19.7%
3	Videregående grunntud.(11-12)	112	10.0%
4	Videregående avsluttende utd.(13+)	294	26.2%
5	Påbygging til vidg.utd (14+)	34	3.0%
6	Universitet/høgskole 1 (14-17)	298	26.6%
7	Universitet/høgskole 2 (18-19) + forsker (20+)	116	10.3%
9	Uoppgitt utdanning	46	4.1%
98	Vil ikke svare	0	
99	Vet ikke	0	

## File : NSD2584-1

### # UtdNiv2: Utdanningsnivå per okt-15 (nivå)

Warning: these figures indicate the number of cases found in the data file. They cannot be interpreted as summary statistics of the population of interest.

### # Fagfelt2: Fagfelt per okt-15

<b>Information</b>	[Type= discrete] [Format=numeric] [Range= 0-99] [Missing=*]
<b>Statistics [NW/ W]</b>	[Valid=1121 /-] [Invalid=0 /-] [Mean=2.686 /-]
<b>Literal question</b>	Fagfelt per okt-15
<b>Concepts</b>	Labour and employment

Value	Label	Cases	Percentage
0	Allment fagfelt	346	30.9%
1	Humanistiske/estetisk fag+Samfunnsvitenskap og jus	90	8.0%
2	Lærer/pedagogiske fag	88	7.9%
3	Økonomiske/adm.fag	123	11.0%
4	Naturvitenskap/håndverk/tekniske fag	237	21.1%
5	Helse- sosial- og idrettsfag	141	12.6%
6	Primærnæringsfag + Samferdsel, sikkerhet, servicefag	47	4.2%
9	Uoppgitt	49	4.4%
98	Vil ikke svare	0	
99	Vet ikke	0	

Warning: these figures indicate the number of cases found in the data file. They cannot be interpreted as summary statistics of the population of interest.

### # Kvartal: Hvilket kvartal

<b>Information</b>	[Type= discrete] [Format=numeric] [Range= 2-2] [Missing=*]
<b>Statistics [NW/ W]</b>	[Valid=1121 /-] [Invalid=0 /-] [Mean=2 /-]
<b>Literal question</b>	Hvilket kvartal
<b>Concepts</b>	Interviews (data collection)

Value	Label	Cases	Percentage
2		1121	100.0%

Warning: these figures indicate the number of cases found in the data file. They cannot be interpreted as summary statistics of the population of interest.

### # IKT1k: Tilgang til PC eller nettbrett hjemme

<b>Information</b>	[Type= discrete] [Format=numeric] [Range= 1-9] [Missing=*]
<b>Statistics [NW/ W]</b>	[Valid=1121 /-] [Invalid=0 /-] [Mean=1.045 /-]
<b>Literal question</b>	Har [DU/DU ELLER NOEN ANDRE I HUSHOLDNINGEN]... ... tilgang til PC eller nettbrett hjemme?
<b>Interviewer's instructions</b>	Uansett type - stasjonær PC, bærbar PC/laptop, MAC eller nettbrett. Smarttelefon skal ikke tas med her.
<b>Concepts</b>	Information and communications technology

Value	Label	Cases	Percentage
1	ja	1077	96.1%
2	nei	43	3.8%
8	vil ikke svare	1	0.1%
9	vet ikke	0	

Warning: these figures indicate the number of cases found in the data file. They cannot be interpreted as summary statistics of the population of interest.

### # IKT06: Tilgang til Internett hjemme?

<b>Information</b>	[Type= discrete] [Format=numeric] [Range= 1-9] [Missing=*]
--------------------	--

**File : NSD2584-1****# IKT06: Tilgang til Internett hjemme?**

<b>Statistics [NW/ W]</b>	[Valid=1121 /-] [Invalid=0 /-] [Mean=1.028 /-]
<b>Literal question</b>	Har [DU/DU ELLER NOEN ANDRE I HUSHOLDNINGEN] tilgang til Internett hjemme, uansett type utstyr?
<b>Interviewer's instructions</b>	Hvis husholdningen har tilgang, men ikke bruker den skal du registrere <Ja>. Hvis husholdningen kan få tilgang, men ikke abonnerer på tjenesten skal du registrere <Nei>. Ja => IKT08p Nei => IKT09 Vet ikke => IKT04
<b>Concepts</b>	Information and communications technology, Internet, Internet access

Value	Label	Cases	Percentage
1	Ja	1090	97.2%
2	Nei	31	2.8%
8	Vil ikke svare	0	
9	Vet ikke	0	

*Warning: these figures indicate the number of cases found in the data file. They cannot be interpreted as summary statistics of the population of interest.*

**# IKT08p: Bruker husholdn en fast bredbåndsforbindelse?**

<b>Information</b>	[Type= discrete] [Format=numeric] [Range= 1-9] [Missing=*]
<b>Statistics [NW/ W]</b>	[Valid=1090 /-] [Invalid=31 /-] [Mean=1.212 /-]
<b>Pre-question</b>	Så kommer noen spørsmål om hvilke typer internettforbindelser som brukes hjemme. Først kommer to spørsmål om bredbåndstilknytning.
<b>Literal question</b>	Bruker husholdningen ... en fast bredbåndsforbindelse, for eksempel via ADSL, kabel-TV, fiberkabel eller satellitt?
<b>Interviewer's instructions</b>	Hvis IKT06 = Ja Bredbånd er en betegnelse brukt om signaloverføring av en viss minimumshastighet (vanligvis raskere enn ISDN).
<b>Concepts</b>	Information and communications technology, Access to information and communications technology

Value	Label	Cases	Percentage
1	ja	1012	92.8%
2	nei	56	5.1%
8	vil ikke svare	1	0.1%
9	vet ikke	21	1.9%
Systemmiss		31	

*Warning: these figures indicate the number of cases found in the data file. They cannot be interpreted as summary statistics of the population of interest.*

**# IKT08q: Bruker husholdn mobilt bredbånd med minst 3G?**

<b>Information</b>	[Type= discrete] [Format=numeric] [Range= 1-9] [Missing=*]
<b>Statistics [NW/ W]</b>	[Valid=1090 /-] [Invalid=31 /-] [Mean=1.612 /-]
<b>Literal question</b>	Bruker husholdningen ... mobilt bredbånd med minst 3G over mobiltelefonnettverket hjemme?
<b>Interviewer's instructions</b>	Enten via mobiltelefon, smarttelefon, bærbar PC eller nettbrett og lignende. Mobilt bredbånd omfatter bare mobilt nettverk med tredje generasjons hastighet, kalt 3G eller bedre. Det gjelder UMTS (3G), HSDPA eller Turbo 3G (3G+) eller LTE (4G). Mobiltelefon eller bærbare PC-er og nettbrett som bare brukes utenfor hjemmet eller via trådløs ruter hjemme skal ikke regnes med.
<b>Concepts</b>	Information and communications technology, Access to information and communications technology

Value	Label	Cases	Percentage
1	ja	584	53.6%
2	nei	483	44.3%
8	vil ikke svare	0	



**File : NSD2584-1****# IKT08q: Bruker husholdn mobilt bredbånd med minst 3G?**

Value	Label	Cases	Percentage
9	vet ikke	23	2.1%
Sysmiss		31	

*Warning: these figures indicate the number of cases found in the data file. They cannot be interpreted as summary statistics of the population of interest.*

**# IKT08e: Bruker modem med vanlig telefonlinje/ISDN-linje?**

<b>Information</b>	[Type= discrete] [Format=numeric] [Range= 1-9] [Missing=*]
<b>Statistics [NW/ W]</b>	[Valid=1090 /-] [Invalid=31 /-] [Mean=2.064 /-]
<b>Pre-question</b>	Så kommer to spørsmål om bruk hjemme av internettilknytning uten bredbånd.
<b>Literal question</b>	Bruker husholdningen ... modem med vanlig telefonlinje eller ISDN-linje?
<b>Interviewer's instructions</b>	Skal bare regnes med dersom slik tilknytning brukes hjemme.
<b>Concepts</b>	Information and communications technology, Access to information and communications technology

Value	Label	Cases	Percentage
1	ja	160	14.7%
2	nei	897	82.3%
8	vil ikke svare	1	0.1%
9	vet ikke	32	2.9%
Sysmiss		31	

*Warning: these figures indicate the number of cases found in the data file. They cannot be interpreted as summary statistics of the population of interest.*

<b># IKT08k: Bruker husholdn annen mobiltilknytning som GPRS?</b>			
<b>Information</b>	[Type= discrete] [Format=numeric] [Range= 1-9] [Missing=*]		
<b>Statistics [NW/ W]</b>	[Valid=1090 /-] [Invalid=31 /-] [Mean=2.172 /-]		
<b>Literal question</b>	Bruker husholdningen ... annen mobiltilknytning som GPRS?		
<b>Interviewer's instructions</b>	GPRS regnes som andre generasjon (2G). Skal bare regnes med dersom slik tilknytning brukes hjemme.		
<b>Concepts</b>	Information and communications technology, Access to information and communications technology		
<b>Value</b>	<b>Label</b>	<b>Cases</b>	<b>Percentage</b>
1	ja	50	4.6%
2	nei	1006	92.3%
8	vil ikke svare	0	
9	vet ikke	34	3.1%
Sysmiss		31	
<i>Warning: these figures indicate the number of cases found in the data file. They cannot be interpreted as summary statistics of the population of interest.</i>			
<b># IKT09_a: Har tilgang til Internett andre steder</b>			
<b>Information</b>	[Type= discrete] [Format=numeric] [Range= 1-9] [Missing=*]		
<b>Statistics [NW/ W]</b>	[Valid=31 /-] [Invalid=1090 /-] [Mean=1.903 /-]		
<b>Literal question</b>	Hva er årsaken til at husholdningen ikke har tilgang til Internett hjemme?  1. Har tilgang til Internett andre steder		
<b>Interviewer's instructions</b>	Hvis IKT06 = Nei Flere svar mulig		
<b>Concepts</b>	Information and communications technology, Internet access		
<b>Value</b>	<b>Label</b>	<b>Cases</b>	<b>Percentage</b>
1	ja	3	9.7%
2	nei	28	90.3%
8	vil ikke svare	0	
9	vet ikke	0	
Sysmiss		1090	
<i>Warning: these figures indicate the number of cases found in the data file. They cannot be interpreted as summary statistics of the population of interest.</i>			
<b># IKT09_b: Trenger ikke Internett</b>			
<b>Information</b>	[Type= discrete] [Format=numeric] [Range= 1-9] [Missing=*]		
<b>Statistics [NW/ W]</b>	[Valid=31 /-] [Invalid=1090 /-] [Mean=1.452 /-]		
<b>Literal question</b>	Hva er årsaken til at husholdningen ikke har tilgang til Internett hjemme?  2. Trenger ikke Internett fordi innholdet ikke er nyttig eller interessant		
<b>Interviewer's instructions</b>	Hvis IKT06 = Nei Flere svar mulig		
<b>Concepts</b>	Information and communications technology		
<b>Value</b>	<b>Label</b>	<b>Cases</b>	<b>Percentage</b>
1	ja	17	54.8%
2	nei	14	45.2%
8	vil ikke svare	0	
9	vet ikke	0	
Sysmiss		1090	
<i>Warning: these figures indicate the number of cases found in the data file. They cannot be interpreted as summary statistics of the population of interest.</i>			

<b># IKT09_c: Utstyret koster for mye</b>			
<b>Information</b>	[Type= discrete] [Format=numeric] [Range= 1-9] [Missing=*]		
<b>Statistics [NW/ W]</b>	[Valid=31 /-] [Invalid=1090 /-] [Mean=1.903 /-]		
<b>Literal question</b>	Hva er årsaken til at husholdningen ikke har tilgang til Internett hjemme? 3. Utstyret koster for mye		
<b>Interviewer's instructions</b>	Hvis IKT06 = Nei Flere svar mulig		
<b>Concepts</b>	Information and communications technology, Costs		
<b>Value</b>	<b>Label</b>	<b>Cases</b>	<b>Percentage</b>
1	ja	3	9.7%
2	nei	28	90.3%
8	vil ikke svare	0	
9	vet ikke	0	
Sysmiss		1090	
<i>Warning: these figures indicate the number of cases found in the data file. They cannot be interpreted as summary statistics of the population of interest.</i>			
<b># IKT09_d: Tilgang er for dyrt, abonnement o.l</b>			
<b>Information</b>	[Type= discrete] [Format=numeric] [Range= 1-9] [Missing=*]		
<b>Statistics [NW/ W]</b>	[Valid=31 /-] [Invalid=1090 /-] [Mean=1.903 /-]		
<b>Literal question</b>	Hva er årsaken til at husholdningen ikke har tilgang til Internett hjemme? 4. Tilgang er for dyrt, abonnement o.l.		
<b>Interviewer's instructions</b>	Hvis IKT06 = Nei Flere svar mulig		
<b>Concepts</b>	Information and communications technology, Costs		
<b>Value</b>	<b>Label</b>	<b>Cases</b>	<b>Percentage</b>
1	ja	3	9.7%
2	nei	28	90.3%
8	vil ikke svare	0	
9	vet ikke	0	
Sysmiss		1090	
<i>Warning: these figures indicate the number of cases found in the data file. They cannot be interpreted as summary statistics of the population of interest.</i>			
<b># IKT09_e: Mangler kunnskap</b>			
<b>Information</b>	[Type= discrete] [Format=numeric] [Range= 1-9] [Missing=*]		
<b>Statistics [NW/ W]</b>	[Valid=31 /-] [Invalid=1090 /-] [Mean=1.774 /-]		
<b>Literal question</b>	Hva er årsaken til at husholdningen ikke har tilgang til Internett hjemme? 5. Mangler kunnskap		
<b>Interviewer's instructions</b>	Hvis IKT06 = Nei Flere svar mulig		
<b>Concepts</b>	Information and communications technology, Knowledge (awareness), Technological literacy		
<b>Value</b>	<b>Label</b>	<b>Cases</b>	<b>Percentage</b>
1	ja	7	22.6%
2	nei	24	77.4%
8	vil ikke svare	0	
9	vet ikke	0	
Sysmiss		1090	

<b># IKT09_e: Mangler kunnskap</b>			
<i>Warning: these figures indicate the number of cases found in the data file. They cannot be interpreted as summary statistics of the population of interest.</i>			
<b># IKT09_f: Personvern, sikkerhetshensyn</b>			
<b>Information</b>	[Type= discrete] [Format=numeric] [Range= 1-9] [Missing=*]		
<b>Statistics [NW/ W]</b>	[Valid=31 /-] [Invalid=1090 /-] [Mean=2 /-]		
<b>Literal question</b>	Hva er årsaken til at husholdningen ikke har tilgang til Internett hjemme?  6. Personvern, sikkerhetshensyn		
<b>Interviewer's instructions</b>	Hvis IKT06 = Nei Flere svar mulig		
<b>Concepts</b>	Information and communications technology, Safety and security		
Value	Label	Cases	Percentage
1	ja	0	
2	nei	31	100.0%
8	vil ikke svare	0	
9	vet ikke	0	
Sysmiss		1090	
<i>Warning: these figures indicate the number of cases found in the data file. They cannot be interpreted as summary statistics of the population of interest.</i>			
<b># IKT09_g: Bredbåndnett ikke tilgjengelig</b>			
<b>Information</b>	[Type= discrete] [Format=numeric] [Range= 1-9] [Missing=*]		
<b>Statistics [NW/ W]</b>	[Valid=31 /-] [Invalid=1090 /-] [Mean=1.935 /-]		
<b>Literal question</b>	Hva er årsaken til at husholdningen ikke har tilgang til Internett hjemme?  7. Bredbåndnett er ikke tilgjengelig der du bor.		
<b>Interviewer's instructions</b>	Hvis IKT06 = Nei Flere svar mulig		
<b>Concepts</b>	Information and communications technology, Access to information and communications technology		
Value	Label	Cases	Percentage
1	ja	2	6.5%
2	nei	29	93.5%
8	vil ikke svare	0	
9	vet ikke	0	
Sysmiss		1090	
<i>Warning: these figures indicate the number of cases found in the data file. They cannot be interpreted as summary statistics of the population of interest.</i>			
<b># IKT09_h: Annet</b>			
<b>Information</b>	[Type= discrete] [Format=numeric] [Range= 1-9] [Missing=*]		
<b>Statistics [NW/ W]</b>	[Valid=31 /-] [Invalid=1090 /-] [Mean=1.742 /-]		
<b>Literal question</b>	Hva er årsaken til at husholdningen ikke har tilgang til Internett hjemme?  8. Annet		
<b>Interviewer's instructions</b>	Hvis IKT06 = Nei Flere svar mulig		
<b>Concepts</b>	Information and communications technology		
Value	Label	Cases	Percentage
1	ja	8	25.8%
2	nei	23	74.2%
8	vil ikke svare	0	

<b># IKT09_h: Annet</b>			
Value	Label	Cases	Percentage
9	vet ikke	0	
Sysmiss		1090	
<i>Warning: these figures indicate the number of cases found in the data file. They cannot be interpreted as summary statistics of the population of interest.</i>			
<b># IKT02: Brukt PC/annen datamaskin siste 3 mnd?</b>			
<b>Information</b>	[Type= discrete] [Format=numeric] [Range= 1-9] [Missing=*]		
<b>Statistics [NW/ W]</b>	[Valid=1121 /-] [Invalid=0 /-] [Mean=1.07 /-]		
<b>Pre-question</b>	Nå går vi over til noen spørsmål om din bruk av informasjons- og kommunikasjonsteknologi, først om datamaskiner.		
<b>Literal question</b>	Har du brukt PC eller nettbrett i løpet av de siste 3 månedene?		
<b>Interviewer's instructions</b>	Gjelder uansett hvor det skjedde, type datautstyr og uansett omfang, men gjelder ikke smarttelefon, spillkonsoll eller lesebrett. Ja => IKT10 Nei => IKT03		
<b>Concepts</b>	Information and communications technology, Computers		
Value	Label	Cases	Percentage
1	ja	1049	93.6%
2	nei	71	6.3%
8	vil ikke svare	1	0.1%
9	vet ikke	0	
<i>Warning: these figures indicate the number of cases found in the data file. They cannot be interpreted as summary statistics of the population of interest.</i>			
<b># IKT03: Når brukte PC/annen datamaskin sist</b>			
<b>Information</b>	[Type= discrete] [Format=numeric] [Range= 1-9] [Missing=*]		
<b>Statistics [NW/ W]</b>	[Valid=71 /-] [Invalid=1050 /-] [Mean=2.225 /-]		
<b>Literal question</b>	Når brukte du en PC eller en annen form for datamaskin sist, er det 1. mindre enn et år siden 2. mer enn et år siden 3. har aldri brukt PC eller en annen form for datamaskin		
<b>Interviewer's instructions</b>	Hvis IKT02 = Nei 1. mindre enn et år siden => IKT04 2. mer enn et år siden => IKT04 3. har aldri brukt PC eller en annen form for datamaskin => IKT04 gjelder ikke smarttelefon, spillkonsoll eller lesebrett		
<b>Concepts</b>	Information and communications technology, Computers		
Value	Label	Cases	Percentage
1	mindre enn et år siden	15	21.1%
2	mer enn et år siden	31	43.7%
3	har aldri brukt PC eller en annen form for datamaskin	24	33.8%
8	Vil ikke svare	0	
9	Vet ikke	1	1.4%
Sysmiss		1050	
<i>Warning: these figures indicate the number of cases found in the data file. They cannot be interpreted as summary statistics of the population of interest.</i>			
<b># IKT10: Hvor mye brukt PC siste 3 mnd gj.snitt</b>			
<b>Information</b>	[Type= discrete] [Format=numeric] [Range= 1-9] [Missing=*]		
<b>Statistics [NW/ W]</b>	[Valid=1049 /-] [Invalid=72 /-] [Mean=1.18 /-]		
<b>Literal question</b>	I løpet av de siste 3 månedene, vil du si at du brukte PC eller nettbrett i gjennomsnitt 1. hver dag eller nesten hver dag 2. minst en gang i uken, men ikke hver dag		

<b># IKT10: Hvor mye brukt PC siste 3 mnd gj.snitt</b>			
	3. mindre enn en gang i uken		
<b>Interviewer's instructions</b>	Hvis IKT02 = Ja		
<b>Concepts</b>	Information and communications technology, Computers		
<b>Value</b>	<b>Label</b>	<b>Cases</b>	<b>Percentage</b>
1	hver dag eller nesten hver dag	903	86.1%
2	minst en gang i uken, men ikke hver dag	103	9.8%
3	mindre enn en gang i uken	43	4.1%
8	Vil ikke svare	0	
9	Vet ikke	0	
Sysmiss		72	
<i>Warning: these figures indicate the number of cases found in the data file. They cannot be interpreted as summary statistics of the population of interest.</i>			
<b># IKT04: Brukt Internett siste 3 mnd.?</b>			
<b>Information</b>	[Type= discrete] [Format=numeric] [Range= 1-9] [Missing=*]		
<b>Statistics [NW/ W]</b>	[Valid=1121 /-] [Invalid=0 /-] [Mean=1.045 /-]		
<b>Pre-question</b>	Nå kommer noen spørsmål om din bruk av Internett.		
<b>Literal question</b>	Har du brukt Internett i løpet av de siste 3 månedene?		
<b>Interviewer's instructions</b>	Ja => IKT14 Nei => IKT05		
<b>Concepts</b>	Information and communications technology, Internet		
<b>Value</b>	<b>Label</b>	<b>Cases</b>	<b>Percentage</b>
1	ja	1071	95.5%
2	nei	50	4.5%
8	vil ikke svare	0	
9	vet ikke	0	
<i>Warning: these figures indicate the number of cases found in the data file. They cannot be interpreted as summary statistics of the population of interest.</i>			
<b># IKT05: Når brukte Internett sist?</b>			
<b>Information</b>	[Type= discrete] [Format=numeric] [Range= 1-9] [Missing=*]		
<b>Statistics [NW/ W]</b>	[Valid=50 /-] [Invalid=1071 /-] [Mean=2.36 /-]		
<b>Literal question</b>	Når brukte du Internett sist... 1. mindre enn et år siden 2. mer enn et år siden 3. har aldri brukt Internett		
<b>Interviewer's instructions</b>	Hvis IKT04 = Nei 1. mindre enn et år siden ? IKT23a 2. mer enn et år siden ? IKT27 3. har aldri brukt Internett ? Slutt		
<b>Concepts</b>	Information and communications technology, Internet		
<b>Value</b>	<b>Label</b>	<b>Cases</b>	<b>Percentage</b>
1	mindre enn et år siden	9	18.0%
2	mer enn et år siden	14	28.0%
3	har aldri brukt Internett	27	54.0%
8	Vil ikke svare	0	
9	Vet ikke	0	
Sysmiss		1071	
<i>Warning: these figures indicate the number of cases found in the data file. They cannot be interpreted as summary statistics of the population of interest.</i>			

<b># IKT14: Brukt Internett i gj.snitt siste 3 mnd</b>			
<b>Information</b>	[Type= discrete] [Format=numeric] [Range= 1-9] [Missing=*]		
<b>Statistics [NW/ W]</b>	[Valid=1071 /-] [Invalid=50 /-] [Mean=1.093 /-]		
<b>Literal question</b>	I løpet av de siste 3 månedene, vil du si at du brukte Internett i gjennomsnitt... 1. hver dag eller nesten hver dag 2. minst en gang i uken, men ikke hver dag 3. mindre enn en gang i uken		
<b>Interviewer's instructions</b>	Hvis IKT04 = Ja		
<b>Concepts</b>	Information and communications technology, Internet		
<b>Value</b>	<b>Label</b>	<b>Cases</b>	<b>Percentage</b>
1	hver dag eller nesten hver dag	991	92.5%
2	minst en gang i uken, men ikke hver dag	65	6.1%
3	mindre enn en gang i uken	14	1.3%
8	Vil ikke svare	1	0.1%
9	Vet ikke	0	
Sysmiss		50	
<i>Warning: these figures indicate the number of cases found in the data file. They cannot be interpreted as summary statistics of the population of interest.</i>			
<b># IKT93a: Bruker mobiltelefon til oppkobling internett utenfor hjem/arbeid</b>			
<b>Information</b>	[Type= discrete] [Format=numeric] [Range= 1-9] [Missing=*]		
<b>Statistics [NW/ W]</b>	[Valid=1071 /-] [Invalid=50 /-] [Mean=1.182 /-]		
<b>Literal question</b>	Brukte du mobiltelefon eller smarttelefon til å koble deg til Internett utenfor hjemmet og arbeidet i løpet av de siste 3 månedene		
<b>Interviewer's instructions</b>	Hvis IKT04 = Ja Ja => IKT93a1 Nei => IKT93b		
<b>Concepts</b>	Information and communications technology, Internet		
<b>Value</b>	<b>Label</b>	<b>Cases</b>	<b>Percentage</b>
1	ja	876	81.8%
2	nei	195	18.2%
8	vil ikke svare	0	
9	vet ikke	0	
Sysmiss		50	
<i>Warning: these figures indicate the number of cases found in the data file. They cannot be interpreted as summary statistics of the population of interest.</i>			
<b># IKT93a1a: koblet via mobilnettet</b>			
<b>Information</b>	[Type= discrete] [Format=numeric] [Range= 1-9] [Missing=*]		
<b>Statistics [NW/ W]</b>	[Valid=876 /-] [Invalid=245 /-] [Mean=1.129 /-]		
<b>Literal question</b>	Koblet du deg til Internett via ... 1. mobilnettet		
<b>Interviewer's instructions</b>	Hvis IKT93a=Ja		
<b>Concepts</b>	Information and communications technology, Internet		
<b>Value</b>	<b>Label</b>	<b>Cases</b>	<b>Percentage</b>
1	ja	776	88.6%
2	nei	98	11.2%
8	vil ikke svare	1	0.1%
9	vet ikke	1	0.1%
Sysmiss		245	

<b># IKT93a1a: koblet via mobilnettet</b>			
<i>Warning: these figures indicate the number of cases found in the data file. They cannot be interpreted as summary statistics of the population of interest.</i>			
<b># IKT93a1b: koblet via trådløst nettverk, som WiFi</b>			
<b>Information</b>	[Type= discrete] [Format=numeric] [Range= 1-9] [Missing=*]		
<b>Statistics [NW/ W]</b>	[Valid=876 /-] [Invalid=245 /-] [Mean=1.275 /-]		
<b>Literal question</b>	Koblet du deg til Internett via ... 2. trådløst nettverk, som WiFi		
<b>Interviewer's instructions</b>	Hvis IKT93a=Ja		
<b>Concepts</b>	Information and communications technology, Internet		
Value	Label	Cases	Percentage
1	ja	648	74.0%
2	nei	226	25.8%
8	vil ikke svare	1	0.1%
9	vet ikke	1	0.1%
Sysmiss		245	
<i>Warning: these figures indicate the number of cases found in the data file. They cannot be interpreted as summary statistics of the population of interest.</i>			
<b># IKT93b: Bruker bærbar datamaskin til oppkoblet internett</b>			
<b>Information</b>	[Type= discrete] [Format=numeric] [Range= 1-9] [Missing=*]		
<b>Statistics [NW/ W]</b>	[Valid=1071 /-] [Invalid=50 /-] [Mean=1.456 /-]		
<b>Literal question</b>	Brukte du bærbar datamaskin, som for eksempel laptop, eller nettbrett, til å koble deg til Internett utenfor hjemmet og arbeidet i løpet av de siste 3 månedene?		
<b>Interviewer's instructions</b>	Hvis IKT04 = Ja Ja => IKT93b1 Nei => IKT93c		
<b>Concepts</b>	Information and communications technology, Internet		
Value	Label	Cases	Percentage
1	ja	597	55.7%
2	nei	472	44.1%
8	vil ikke svare	0	
9	vet ikke	2	0.2%
Sysmiss		50	
<i>Warning: these figures indicate the number of cases found in the data file. They cannot be interpreted as summary statistics of the population of interest.</i>			
<b># IKT93b1a: koblet via mobilnettet</b>			
<b>Information</b>	[Type= discrete] [Format=numeric] [Range= 1-9] [Missing=*]		
<b>Statistics [NW/ W]</b>	[Valid=597 /-] [Invalid=524 /-] [Mean=1.511 /-]		
<b>Literal question</b>	Koblet du deg til Internett via ... 1. mobilnettet, med USB-pinne, sim-kort eller mobiltelefon som modem		
<b>Interviewer's instructions</b>	Hvis IKT93b=Ja		
<b>Concepts</b>	Information and communications technology, Internet		
Value	Label	Cases	Percentage
1	ja	298	49.9%
2	nei	298	49.9%
8	vil ikke svare	1	0.2%
9	vet ikke	0	
Sysmiss		524	
<i>Warning: these figures indicate the number of cases found in the data file. They cannot be interpreted as summary statistics of the population of interest.</i>			



<b># IKT93b1b: koblet via trådløst nettverk, som WiFi</b>			
<b>Information</b>	[Type= discrete] [Format=numeric] [Range= 1-9] [Missing=*]		
<b>Statistics [NW/ W]</b>	[Valid=597 /-] [Invalid=524 /-] [Mean=1.142 /-]		
<b>Literal question</b>	Koblet du deg til Internett via ... 2. trådløst nettverk, som WiFi		
<b>Interviewer's instructions</b>	Hvis IKT93b=Ja		
<b>Concepts</b>	Information and communications technology, Internet		
Value	Label	Cases	Percentage
1	ja	518	86.8%
2	nei	78	13.1%
8	vil ikke svare	1	0.2%
9	vet ikke	0	
Sysmiss		524	
<i>Warning: these figures indicate the number of cases found in the data file. They cannot be interpreted as summary statistics of the population of interest.</i>			
<b># IKT93c: Bruker annet mobilt utstyr for oppkobling</b>			
<b>Information</b>	[Type= discrete] [Format=numeric] [Range= 1-9] [Missing=*]		
<b>Statistics [NW/ W]</b>	[Valid=1071 /-] [Invalid=50 /-] [Mean=1.887 /-]		
<b>Literal question</b>	Brukte du annet mobilt utstyr til å koble deg til Internett utenfor hjemmet og arbeidet i løpet av de siste 3 månedene?		
<b>Interviewer's instructions</b>	Hvis IKT04 = Ja		
<b>Concepts</b>	Information and communications technology, Internet		
Value	Label	Cases	Percentage
1	ja	135	12.6%
2	nei	934	87.2%
8	vil ikke svare	0	
9	vet ikke	2	0.2%
Sysmiss		50	
<i>Warning: these figures indicate the number of cases found in the data file. They cannot be interpreted as summary statistics of the population of interest.</i>			
<b># IKT93d: Bruker ingen mobil enhet for oppkobling</b>			
<b>Information</b>	[Type= discrete] [Format=numeric] [Range= 1-9] [Missing=*]		
<b>Statistics [NW/ W]</b>	[Valid=142 /-] [Invalid=979 /-] [Mean=1 /-]		
<b>Literal question</b>	Bruker ingen mobil enhet for oppkobling		
<b>Interviewer's instructions</b>	Hvis IKT04 = Ja og IKT93a, IKT93b og IKT93c = Nei kodes denne automatisk til Ja, spørsmålet skal ikke stilles IKT93d Brukte du ingen mobil enhet til å koble deg til Internett utenfor hjemmet og arbeidet i løpet av de siste 3 månedene? Ja		
<b>Concepts</b>	Information and communications technology, Internet		
Value	Label	Cases	Percentage
1	ja	142	100.0%
2	nei	0	
8	vil ikke svare	0	
9	vet ikke	0	
Sysmiss		979	
<i>Warning: these figures indicate the number of cases found in the data file. They cannot be interpreted as summary statistics of the population of interest.</i>			
<b># IKT18a: Brukt Internett til å sende/motta e-post siste 3 mnd</b>			
<b>Information</b>	[Type= discrete] [Format=numeric] [Range= 1-9] [Missing=*]		

<b># IKT18a: Brukt Internett til å sende/motta e-post siste 3 mnd</b>			
<b>Statistics [NW/ W]</b>	[Valid=1071 /-] [Invalid=50 /-] [Mean=1.063 /-]		
<b>Pre-question</b>	Nå kommer en rekke spørsmål om aktiviteter du kan utføre via Internett.		
<b>Liter question</b>	Har du i løpet av de siste 3 månedene, i privat bruk, benyttet Internett til... ... å sende og motta e-post?		
<b>Interviewer's instructions</b>	Hvis IKT04 = Ja IO skal svare for privat bruk og ikke bruk i forbindelse med arbeidet.		
<b>Concepts</b>	Information and communications technology, Internet		
<b>Value</b>	<b>Label</b>	<b>Cases</b>	<b>Percentage</b>
1	ja	1009	94.2%
2	nei	61	5.7%
8	vil ikke svare	1	0.1%
9	vet ikke	0	
Sysmiss		50	
<i>Warning: these figures indicate the number of cases found in the data file. They cannot be interpreted as summary statistics of the population of interest.</i>			
<b># IKT18b: Brukt Internett til telefonere/videosamtaler siste 3 mnd</b>			
<b>Information</b>	[Type= discrete] [Format=numeric] [Range= 1-9] [Missing=*]		
<b>Statistics [NW/ W]</b>	[Valid=1071 /-] [Invalid=50 /-] [Mean=1.483 /-]		
<b>Liter question</b>	Har du i løpet av de siste 3 månedene, i privat bruk, benyttet Internett til ... ... å telefonere eller delta i videosamtaler med nettkamera, ved hjelp av applikasjoner som Skype eller Facetime?		
<b>Interviewer's instructions</b>	IO skal svare for privat bruk og ikke bruk i forbindelse med arbeidet.		
<b>Concepts</b>	Information and communications technology, Internet		
<b>Value</b>	<b>Label</b>	<b>Cases</b>	<b>Percentage</b>
1	ja	554	51.7%
2	nei	517	48.3%
8	vil ikke svare	0	
9	vet ikke	0	
Sysmiss		50	
<i>Warning: these figures indicate the number of cases found in the data file. They cannot be interpreted as summary statistics of the population of interest.</i>			
<b># IKT18w: Brukt Internett til å delta i sosiale nettverk etc siste 3 m</b>			
<b>Information</b>	[Type= discrete] [Format=numeric] [Range= 1-9] [Missing=*]		
<b>Statistics [NW/ W]</b>	[Valid=1071 /-] [Invalid=50 /-] [Mean=1.182 /-]		
<b>Liter question</b>	Har du i løpet av de siste 3 månedene, i privat bruk, benyttet Internett til ... ... å delta i sosiale nettverk, laget brukerprofil, postet meldinger eller andre bidrag til f.eks. Facebook, Twitter, Instagram eller Snapchat?		
<b>Interviewer's instructions</b>	IO skal svare for privat bruk og ikke bruk i forbindelse med arbeidet.		
<b>Concepts</b>	Information and communications technology, Internet, Social networks		
<b>Value</b>	<b>Label</b>	<b>Cases</b>	<b>Percentage</b>
1	ja	882	82.4%
2	nei	188	17.6%
8	vil ikke svare	1	0.1%
9	vet ikke	0	
Sysmiss		50	
<i>Warning: these figures indicate the number of cases found in the data file. They cannot be interpreted as summary statistics of the population of interest.</i>			

<b># IKT18w1: Brukte Internett til deltakelse på sosiale nettsteder</b>			
<b>Information</b>	[Type= discrete] [Format=numeric] [Range= 1-9] [Missing=*]		
<b>Statistics [NW/ W]</b>	[Valid=882 /-] [Invalid=239 /-] [Mean=1.241 /-]		
<b>Literal question</b>	I løpet av de siste 3 månedene, vil du si at du brukte Internett til å delta på sosiale nettsteder i gjennomsnitt... 1. hver dag eller nesten hver dag 2. minst en gang i uken, men ikke hver dag 3. mindre enn en gang i uken		
<b>Interviewer's instructions</b>	Hvis IKT18w = Ja		
<b>Concepts</b>	Information and communications technology, Internet, Social networks		
<b>Value</b>	<b>Label</b>	<b>Cases</b>	<b>Percentage</b>
1	hver dag eller nesten hver dag	711	80.6%
2	minst en gang i uken, men ikke hver dag	129	14.6%
3	mindre enn en gang i uken	42	4.8%
8	Vil ikke svare	0	
9	Vet ikke	0	
Sysmiss		239	
<i>Warning: these figures indicate the number of cases found in the data file. They cannot be interpreted as summary statistics of the population of interest.</i>			
<b># IKT18v: Brukt Internett å laste opp egenprodusert innhold siste 3 mn</b>			
<b>Information</b>	[Type= discrete] [Format=numeric] [Range= 1-9] [Missing=*]		
<b>Statistics [NW/ W]</b>	[Valid=1071 /-] [Invalid=50 /-] [Mean=1.655 /-]		
<b>Literal question</b>	Har du i løpet av de siste 3 månedene, i privat bruk, benyttet Internett til ... ... å laste opp egenprodusert innhold (tekst, bilder, musikk, videoer, programmer etc.) til en nettside åpen for andre?		
<b>Interviewer's instructions</b>	Hvis IKT04 = Ja IO skal svare for privat bruk og ikke bruk i forbindelse med arbeidet.		
<b>Concepts</b>	Information and communications technology, Internet		
<b>Value</b>	<b>Label</b>	<b>Cases</b>	<b>Percentage</b>
1	ja	398	37.2%
2	nei	669	62.5%
8	vil ikke svare	0	
9	vet ikke	4	0.4%
Sysmiss		50	
<i>Warning: these figures indicate the number of cases found in the data file. They cannot be interpreted as summary statistics of the population of interest.</i>			
<b># IKT18i: Brukt Internett til å lese nettaviser/tidsskrifter siste 3 m</b>			
<b>Information</b>	[Type= discrete] [Format=numeric] [Range= 1-9] [Missing=*]		
<b>Statistics [NW/ W]</b>	[Valid=1071 /-] [Invalid=50 /-] [Mean=1.09 /-]		
<b>Literal question</b>	Har du i løpet av de siste 3 månedene, i privat bruk, benyttet Internett til ... ... å lese nyhetssider, nettaviser eller tidsskrifter?		
<b>Interviewer's instructions</b>	Hvis IKT04 = Ja IO skal svare for privat bruk og ikke bruk i forbindelse med arbeidet.		
<b>Concepts</b>	Information and communications technology, Internet, Reading (activity)		
<b>Value</b>	<b>Label</b>	<b>Cases</b>	<b>Percentage</b>
1	ja	981	91.6%
2	nei	89	8.3%
8	vil ikke svare	1	0.1%
9	vet ikke	0	
Sysmiss		50	

<b># IKT18i: Brukt Internett til å lese nettaviser/tidsskrifter siste 3 m</b>			
<i>Warning: these figures indicate the number of cases found in the data file. They cannot be interpreted as summary statistics of the population of interest.</i>			
<b># IKT18k: Brukt Internett til å søke etter helse-relatert info siste 3</b>			
<b>Information</b>	[Type= discrete] [Format=numeric] [Range= 1-9] [Missing=*]		
<b>Statistics [NW/ W]</b>	[Valid=1071 /-] [Invalid=50 /-] [Mean=1.367 /-]		
<b>Literal question</b>	Har du i løpet av de siste 3 månedene, i privat bruk, benyttet Internett til ... ... å søke etter helse-relatert informasjon, som for eksempel om skader, sykdom, ernæring eller andre helsetiltak?		
<b>Interviewer's instructions</b>	Hvis IKT04 = Ja IO skal svare for privat bruk og ikke bruk i forbindelse med arbeidet.		
<b>Concepts</b>	Information and communications technology, Health, Internet		
Value	Label	Cases	Percentage
1	ja	685	64.0%
2	nei	385	35.9%
8	vil ikke svare	0	
9	vet ikke	1	0.1%
Sysmiss		50	
<i>Warning: these figures indicate the number of cases found in the data file. They cannot be interpreted as summary statistics of the population of interest.</i>			
<b># IKT18d: Brukt Internett til å søke info - varer/tjenester siste 3 mn</b>			
<b>Information</b>	[Type= discrete] [Format=numeric] [Range= 1-9] [Missing=*]		
<b>Statistics [NW/ W]</b>	[Valid=1071 /-] [Invalid=50 /-] [Mean=1.182 /-]		
<b>Literal question</b>	Har du i løpet av de siste 3 månedene, i privat bruk, benyttet Internett til ... ... å søke etter informasjon om varer og tjenester?		
<b>Interviewer's instructions</b>	Hvis IKT04 = Ja IO skal svare for privat bruk og ikke bruk i forbindelse med arbeidet.		
<b>Concepts</b>	Information and communications technology, Internet, Commodities, Online services		
Value	Label	Cases	Percentage
1	ja	889	83.0%
2	nei	180	16.8%
8	vil ikke svare	1	0.1%
9	vet ikke	1	0.1%
Sysmiss		50	
<i>Warning: these figures indicate the number of cases found in the data file. They cannot be interpreted as summary statistics of the population of interest.</i>			
<b># IKT18c: Brukt Internett til skrive innlegg om samf.messige/pol. sake</b>			
<b>Information</b>	[Type= discrete] [Format=numeric] [Range= 1-9] [Missing=*]		
<b>Statistics [NW/ W]</b>	[Valid=1071 /-] [Invalid=50 /-] [Mean=1.882 /-]		
<b>Literal question</b>	Har du i løpet av de siste 3 månedene, i privat bruk, benyttet Internett til ... ... å skrive innlegg om samfunnsmessige eller politiske saker via nettsider, på for eksempel blogger, sosiale nettsider eller lignende?		
<b>Interviewer's instructions</b>	Hvis IKT04 = Ja IO skal svare for privat bruk og ikke bruk i forbindelse med arbeidet.		
<b>Concepts</b>	Information and communications technology, Internet, Political behaviour		
Value	Label	Cases	Percentage
1	ja	133	12.4%
2	nei	937	87.5%
8	vil ikke svare	0	
9	vet ikke	1	0.1%

<b># IKT18c: Brukt Internett til skrive innlegg om samf.messige/pol. sake</b>			
Value	Label	Cases	Percentage
Sysmiss		50	
<i>Warning: these figures indicate the number of cases found in the data file. They cannot be interpreted as summary statistics of the population of interest.</i>			
<b># IKT18y: Brukt Internett til å delta i online høring/avstemning siste</b>			
<b>Information</b>	[Type= discrete] [Format=numeric] [Range= 1-9] [Missing=*]		
<b>Statistics [NW/ W]</b>	[Valid=1071 /-] [Invalid=50 /-] [Mean=1.925 /-]		
<b>Literal question</b>	Har du i løpet av de siste 3 månedene, i privat bruk, benyttet Internett til ... ... å delta i online høring eller avstemning i forbindelse med samfunnmessige eller politiske saker, som for eksempel plansaker eller underskriftsaksjoner? Det holder ikke å være med i en Facebook-gruppe eller lignende.		
<b>Interviewer's instructions</b>	Hvis IKT04 = Ja IO skal svare for privat bruk og ikke bruk i forbindelse med arbeidet.		
<b>Concepts</b>	Information and communications technology, Political behaviour, Internet		
Value	Label	Cases	Percentage
1	ja	100	9.3%
2	nei	968	90.4%
8	vil ikke svare	1	0.1%
9	vet ikke	2	0.2%
Sysmiss		50	
<i>Warning: these figures indicate the number of cases found in the data file. They cannot be interpreted as summary statistics of the population of interest.</i>			
<b># IKT18j: Brukt Internett å se etter jobber/sende jobbsøknad siste 3 m</b>			
<b>Information</b>	[Type= discrete] [Format=numeric] [Range= 1-9] [Missing=*]		
<b>Statistics [NW/ W]</b>	[Valid=1071 /-] [Invalid=50 /-] [Mean=1.753 /-]		
<b>Literal question</b>	Har du i løpet av de siste 3 månedene, i privat bruk, benyttet Internett til ... ... å se etter jobber eller sende jobbsøknad?		
<b>Interviewer's instructions</b>	Hvis IKT04 = Ja IO skal svare for privat bruk og ikke bruk i forbindelse med arbeidet.		
<b>Concepts</b>	Information and communications technology, Internet, Job hunting		
Value	Label	Cases	Percentage
1	ja	265	24.7%
2	nei	806	75.3%
8	vil ikke svare	0	
9	vet ikke	0	
Sysmiss		50	
<i>Warning: these figures indicate the number of cases found in the data file. They cannot be interpreted as summary statistics of the population of interest.</i>			
<b># IKT18p: Brukt Internett til å delta i prof.nettverk, etc siste 3 mnd</b>			
<b>Information</b>	[Type= discrete] [Format=numeric] [Range= 1-9] [Missing=*]		
<b>Statistics [NW/ W]</b>	[Valid=1071 /-] [Invalid=50 /-] [Mean=1.814 /-]		
<b>Literal question</b>	Har du i løpet av de siste 3 månedene, i privat bruk, benyttet Internett til ... ... å delta i profesjonelle nettverk, laget brukerprofil, postet meldinger eller andre bidrag til f.eks. LinkedIn eller Xing?		
<b>Interviewer's instructions</b>	Hvis IKT04 = Ja IO skal svare for privat bruk og ikke bruk i forbindelse med arbeidet.		
<b>Concepts</b>	Information and communications technology, Internet, Social networks		
Value	Label	Cases	Percentage
1	ja	199	18.6%
2	nei	872	81.4%

<b># IKT18p: Brukt Internett til å delta i prof.nettverk, etc siste 3 mnd</b>			
Value	Label	Cases	Percentage
8	vil ikke svare	0	
9	vet ikke	0	
Sysmiss		50	
<i>Warning: these figures indicate the number of cases found in the data file. They cannot be interpreted as summary statistics of the population of interest.</i>			
<b># IKT18e: Brukt Internett til tjen ifb m reiser/overn reiser, siste 3</b>			
<b>Information</b>	[Type= discrete] [Format=numeric] [Range= 1-9] [Missing=*]		
<b>Statistics [NW/ W]</b>	[Valid=1071 /-] [Invalid=50 /-] [Mean=1.431 /-]		
<b>Literal question</b>	Har du i løpet av de siste 3 månedene, i privat bruk, benyttet Internett til ... ... tjenester i forbindelse med reiser og overnatting på reiser?		
<b>Interviewer's instructions</b>	Hvis IKT04 = Ja IO skal svare for privat bruk og ikke bruk i forbindelse med arbeidet.		
<b>Concepts</b>	Information and communications technology, Travel, Internet		
Value	Label	Cases	Percentage
1	ja	615	57.4%
2	nei	455	42.5%
8	vil ikke svare	1	0.1%
9	vet ikke	0	
Sysmiss		50	
<i>Warning: these figures indicate the number of cases found in the data file. They cannot be interpreted as summary statistics of the population of interest.</i>			
<b># IKT18o: Brukt Internett til å selge varer/tjen. siste 3 mnd</b>			
<b>Information</b>	[Type= discrete] [Format=numeric] [Range= 1-9] [Missing=*]		
<b>Statistics [NW/ W]</b>	[Valid=1071 /-] [Invalid=50 /-] [Mean=1.691 /-]		
<b>Literal question</b>	Har du i løpet av de siste 3 månedene, i privat bruk, benyttet Internett til ... ... å selge varer eller tjenester, for eksempel via finn.no, eBay eller lignende?		
<b>Interviewer's instructions</b>	Hvis IKT04 = Ja IO skal svare for privat bruk og ikke bruk i forbindelse med arbeidet.		
<b>Concepts</b>	Information and communications technology, Internet, Commodities, Online services		
Value	Label	Cases	Percentage
1	ja	338	31.6%
2	nei	732	68.3%
8	vil ikke svare	0	
9	vet ikke	1	0.1%
Sysmiss		50	
<i>Warning: these figures indicate the number of cases found in the data file. They cannot be interpreted as summary statistics of the population of interest.</i>			
<b># IKT18m: Brukt Internett til banktjeneste i nettbank siste 3 mnd</b>			
<b>Information</b>	[Type= discrete] [Format=numeric] [Range= 1-9] [Missing=*]		
<b>Statistics [NW/ W]</b>	[Valid=1071 /-] [Invalid=50 /-] [Mean=1.066 /-]		
<b>Literal question</b>	Har du i løpet av de siste 3 månedene, i privat bruk, benyttet Internett til ... ... å utføre banktjenester i nettbank?		
<b>Interviewer's instructions</b>	Hvis IKT04 = Ja IO skal svare for privat bruk og ikke bruk i forbindelse med arbeidet.		
<b>Concepts</b>	Information and communications technology, Internet, Online banking		
Value	Label	Cases	Percentage
1	ja	1006	93.9%

<b># IKT18m: Brukt Internett til banktjeneste i nettbank siste 3 mnd</b>			
Value	Label	Cases	Percentage
2	nei	64	6.0%
8	vil ikke svare	1	0.1%
9	vet ikke	0	
Sysmiss		50	
<i>Warning: these figures indicate the number of cases found in the data file. They cannot be interpreted as summary statistics of the population of interest.</i>			
<b># IKT95: Benyttet lagr.kapasitet over Internett til å lagre dokumente</b>			
<b>Information</b>	[Type= discrete] [Format=numeric] [Range= 1-9] [Missing=*]		
<b>Statistics [NW/ W]</b>	[Valid=1071 /-] [Invalid=50 /-] [Mean=1.529 /-]		
<b>Pre-question</b>	Har du i løpet av de siste tre månedene, i privat bruk, benyttet lagringskapasitet tilgjengelig over Internett til å lagre dokumenter, bilder, musikk, video eller andre filer i nettskytjenester som Google Drive, Dropbox, Windows OneDrive, iCloud eller Amazon Cloud Drive?		
<b>Interviewer's instructions</b>	Hvis IKT04 = Ja IO skal svare for privat bruk og ikke bruk i forbindelse med arbeidet.		
<b>Concepts</b>	Information and communications technology, Internet		
Value	Label	Cases	Percentage
1	ja	525	49.0%
2	nei	543	50.7%
8	vil ikke svare	0	
9	vet ikke	3	0.3%
Sysmiss		50	
<i>Warning: these figures indicate the number of cases found in the data file. They cannot be interpreted as summary statistics of the population of interest.</i>			
<b># IKT106a: tatt et online kurs</b>			
<b>Information</b>	[Type= discrete] [Format=numeric] [Range= 1-9] [Missing=*]		
<b>Statistics [NW/ W]</b>	[Valid=1071 /-] [Invalid=50 /-] [Mean=1.877 /-]		
<b>Pre-question</b>	Nå skal vi stille noen spørsmål om hvilke læringsaktiviteter du har benyttet deg av på Internett de siste 3 månedene. Dette kan være i forbindelse med arbeid, utdanning eller i annen privat bruk.		
<b>Literál question</b>	Har du i løpet av de siste tre månedene ... ... tatt et online kurs?		
<b>Concepts</b>	Information and communications technology, Internet, Online services		
Value	Label	Cases	Percentage
1	ja	145	13.5%
2	nei	924	86.3%
8	vil ikke svare	1	0.1%
9	vet ikke	1	0.1%
Sysmiss		50	
<i>Warning: these figures indicate the number of cases found in the data file. They cannot be interpreted as summary statistics of the population of interest.</i>			
<b># IKT106b: brukt online læringsmateriale</b>			
<b>Information</b>	[Type= discrete] [Format=numeric] [Range= 1-9] [Missing=*]		
<b>Statistics [NW/ W]</b>	[Valid=1071 /-] [Invalid=50 /-] [Mean=1.822 /-]		
<b>Literál question</b>	Har du i løpet av de siste tre månedene ... ... brukt online læringsmateriale som ikke er del av et fullstendig online kurs?		
<b>Interviewer's instructions</b>	For eksempel audiovisuelle hjelpemidler, online læreprogram eller elektroniske bøker.		
<b>Concepts</b>	Information and communications technology, Internet, Teaching aids		

<b># IKT106b: brukt online læringsmateriale</b>			
Value	Label	Cases	Percentage
1	ja	205	19.1%
2	nei	864	80.7%
8	vil ikke svare	0	
9	vet ikke	2	0.2%
Sysmiss		50	
<i>Warning: these figures indicate the number of cases found in the data file. They cannot be interpreted as summary statistics of the population of interest.</i>			
<b># IKT106c: kommunisert med lærere eller studenter</b>			
<b>Information</b>	[Type= discrete] [Format=numeric] [Range= 1-9] [Missing=*]		
<b>Statistics [NW/ W]</b>	[Valid=1071 /-] [Invalid=50 /-] [Mean=1.873 /-]		
<b>Literal question</b>	Har du i løpet av de siste tre månedene ... ... kommunisert med egne lærere eller medstudenter ved bruk av utdannings-nettsider eller -portaler?		
<b>Concepts</b>	Information and communications technology, Internet		
Value	Label	Cases	Percentage
1	ja	156	14.6%
2	nei	912	85.2%
8	vil ikke svare	1	0.1%
9	vet ikke	2	0.2%
Sysmiss		50	
<i>Warning: these figures indicate the number of cases found in the data file. They cannot be interpreted as summary statistics of the population of interest.</i>			
<b># IKT106d: utført noen andre læringsaktiviteter</b>			
<b>Information</b>	[Type= discrete] [Format=numeric] [Range= 1-9] [Missing=*]		
<b>Statistics [NW/ W]</b>	[Valid=1071 /-] [Invalid=50 /-] [Mean=1.839 /-]		
<b>Literal question</b>	Har du i løpet av de siste tre månedene ... ... utført noen andre læringsaktiviteter?		
<b>Concepts</b>	Information and communications technology, Internet, Learning		
Value	Label	Cases	Percentage
1	ja	179	16.7%
2	nei	891	83.2%
8	vil ikke svare	0	
9	vet ikke	1	0.1%
Sysmiss		50	
<i>Warning: these figures indicate the number of cases found in the data file. They cannot be interpreted as summary statistics of the population of interest.</i>			
<b># IKT121a1: Innkvartering: nettsteder/apper for priv.pers bestill/leie u</b>			
<b>Information</b>	[Type= discrete] [Format=numeric] [Range= 1-9] [Missing=*]		
<b>Statistics [NW/ W]</b>	[Valid=1080 /-] [Invalid=41 /-] [Mean=1.914 /-]		
<b>Pre-question</b>	Nå kommer noen spørsmål om bruk av internett og delingsøkonomi.		
<b>Literal question</b>	Har du i løpet av de siste 12 månedene brukt nettsteder eller apper til å ordne innkvartering, for eksempel en leilighet, et rom eller et feriehus, fra en annen privatperson?  1. Ja, nettsteder eller apper som er spesielt laget for at privatpersoner skal kunne bestille og leie ut innkvartering, som for eksempel AIRBNB.		
<b>Interviewer's instructions</b>	Hvis IKT04 = Ja eller IKT05=1 Flere svar mulig.		
<b>Concepts</b>	Information and communications technology, Internet, Travellers' sites		



**# IKT121a1: Innkvartering: nettsteder/apper for priv.pers bestill/leie u**

Value	Label	Cases	Percentage
1	ja	99	9.2%
2	nei	980	90.7%
8	vil ikke svare	1	0.1%
9	vet ikke	0	
Sysmiss		41	

*Warning: these figures indicate the number of cases found in the data file. They cannot be interpreted as summary statistics of the population of interest.*

**# IKT121a2: Innkvartering: andre nettsteder eller apper, som Facebook**

<b>Information</b>	[Type= discrete] [Format=numeric] [Range= 1-9] [Missing=*]
<b>Statistics [NW/ W]</b>	[Valid=1080 /-] [Invalid=41 /-] [Mean=1.976 /-]
<b>Pre-question</b>	Nå kommer noen spørsmål om bruk av internett og delingsøkonomi.
<b>Literal question</b>	Har du i løpet av de siste 12 månedene brukt nettsteder eller apper til å ordne innkvartering, for eksempel en leilighet, et rom eller et feriehus, fra en annen privatperson?  2. Ja, andre nettsteder eller apper, som Facebook.
<b>Interviewer's instructions</b>	Hvis IKT04 = Ja eller IKT05=1 Flere svar mulig.
<b>Concepts</b>	Information and communications technology, Internet, Travellers' sites

Value	Label	Cases	Percentage
1	ja	32	3.0%
2	nei	1047	96.9%
8	vil ikke svare	1	0.1%
9	vet ikke	0	
Sysmiss		41	

*Warning: these figures indicate the number of cases found in the data file. They cannot be interpreted as summary statistics of the population of interest.*

**# IKT121a3: Innkvartering: Nei**

<b>Information</b>	[Type= discrete] [Format=numeric] [Range= 1-9] [Missing=*]
<b>Statistics [NW/ W]</b>	[Valid=1080 /-] [Invalid=41 /-] [Mean=1.116 /-]
<b>Pre-question</b>	Nå kommer noen spørsmål om bruk av internett og delingsøkonomi.
<b>Literal question</b>	Har du i løpet av de siste 12 månedene brukt nettsteder eller apper til å ordne innkvartering, for eksempel en leilighet, et rom eller et feriehus, fra en annen privatperson?  3. Nei.
<b>Interviewer's instructions</b>	Hvis IKT04 = Ja eller IKT05=1 Flere svar mulig.
<b>Concepts</b>	Information and communications technology, Internet, Travellers' sites

Value	Label	Cases	Percentage
1	ja	961	89.0%
2	nei	118	10.9%
8	vil ikke svare	1	0.1%
9	vet ikke	0	
Sysmiss		41	

*Warning: these figures indicate the number of cases found in the data file. They cannot be interpreted as summary statistics of the population of interest.*

**# IKT121a: Brukte AIRBNB til å ordne innkvartering fra annen privatpers**

<b>Information</b>	[Type= discrete] [Format=numeric] [Range= 1-9] [Missing=*]
--------------------	--

<b># IKT121a: Brukte AIRBNB til å ordne innkvartering fra annen privatpers</b>			
<b>Statistics [NW/ W]</b>	[Valid=99 /-] [Invalid=1022 /-] [Mean=1.434 /-]		
<b>Literal question</b>	Brukte du selskapet AIRBNB til å ordne innkvartering fra en annen privatperson de siste 12 månedene?		
<b>Interviewer's instructions</b>	Hvis IKT121-1 = Ja Gjelder både i Norge og i utlandet.		
<b>Concepts</b>	Information and communications technology, Internet, Travellers' sites		
<b>Value</b>	<b>Label</b>	<b>Cases</b>	<b>Percentage</b>
1	ja	63	63.6%
2	nei	35	35.4%
8	vil ikke svare	0	
9	vet ikke	1	1.0%
Sysmiss		1022	
<i>Warning: these figures indicate the number of cases found in the data file. They cannot be interpreted as summary statistics of the population of interest.</i>			
<b># IKT122a1: Transporttjen: nettsted/apper for priv.pers bestille/leie</b>			
<b>Information</b>	[Type= discrete] [Format=numeric] [Range= 1-9] [Missing=*]		
<b>Statistics [NW/ W]</b>	[Valid=1080 /-] [Invalid=41 /-] [Mean=1.934 /-]		
<b>Literal question</b>	Har du i løpet av de siste 12 månedene brukt nettsteder eller apper til å ordne transporttjenester fra en annen privatperson?  1. Ja, nettsteder eller apper som er spesielt laget for at privatpersoner skal kunne bestille og leie ut transporttjenester, som for eksempel Uber.		
<b>Interviewer's instructions</b>	Hvis IKT04 = Ja eller IKT05 =1 Flere svar mulig.		
<b>Concepts</b>	Information and communications technology, Internet, Transport		
<b>Value</b>	<b>Label</b>	<b>Cases</b>	<b>Percentage</b>
1	ja	84	7.8%
2	nei	994	92.0%
8	vil ikke svare	1	0.1%
9	vet ikke	1	0.1%
Sysmiss		41	
<i>Warning: these figures indicate the number of cases found in the data file. They cannot be interpreted as summary statistics of the population of interest.</i>			
<b># IKT122a2: Transporttjen: andre nettsteder eller apper, som Facebook</b>			
<b>Information</b>	[Type= discrete] [Format=numeric] [Range= 1-9] [Missing=*]		
<b>Statistics [NW/ W]</b>	[Valid=1080 /-] [Invalid=41 /-] [Mean=1.986 /-]		
<b>Literal question</b>	Har du i løpet av de siste 12 månedene brukt nettsteder eller apper til å ordne transporttjenester fra en annen privatperson?  2. Ja, andre nettsteder eller apper, som Facebook.		
<b>Interviewer's instructions</b>	Hvis IKT04 = Ja eller IKT05 =1 Flere svar mulig.		
<b>Concepts</b>	Information and communications technology, Internet, Transport		
<b>Value</b>	<b>Label</b>	<b>Cases</b>	<b>Percentage</b>
1	ja	28	2.6%
2	nei	1050	97.2%
8	vil ikke svare	1	0.1%
9	vet ikke	1	0.1%
Sysmiss		41	
<i>Warning: these figures indicate the number of cases found in the data file. They cannot be interpreted as summary statistics of the population of interest.</i>			

<b># IKT122a3: Transporttjen: Nei</b>			
<b>Information</b>	[Type= discrete] [Format=numeric] [Range= 1-9] [Missing=*]		
<b>Statistics [NW/ W]</b>	[Valid=1080 /-] [Invalid=41 /-] [Mean=1.115 /-]		
<b>Literal question</b>	Har du i løpet av de siste 12 månedene brukt nettsteder eller apper til å ordne transporttjenester fra en annen privatperson? 3. Nei		
<b>Interviewer's instructions</b>	Hvis IKT04 = Ja eller IKT05 =1 Flere svar mulig.		
<b>Concepts</b>	Information and communications technology, Internet, Transport		
<b>Value</b>	<b>Label</b>	<b>Cases</b>	<b>Percentage</b>
1	ja	969	89.7%
2	nei	109	10.1%
8	vil ikke svare	1	0.1%
9	vet ikke	1	0.1%
Sysmiss		41	
<i>Warning: these figures indicate the number of cases found in the data file. They cannot be interpreted as summary statistics of the population of interest.</i>			

<b># IKT23a: Skaffet info fra off myndigheters nettsider siste 12 mnd</b>			
<b>Information</b>	[Type= discrete] [Format=numeric] [Range= 1-9] [Missing=*]		
<b>Statistics [NW/ W]</b>	[Valid=1080 /-] [Invalid=41 /-] [Mean=1.239 /-]		
<b>Pre-question</b>	Nå går vi over til spørsmål om din private bruk av offentlige myndigheters nettjenester i løpet av de siste 12 månedene. Her tenker vi også på offentlig virksomhet som leverer tjenester innenfor områder som utdanning, bibliotek, helse, sosial- og trygdeytelser.		
<b>Literal question</b>	Har du i løpet av de siste 12 månedene, i privat bruk, benyttet Internett til... ... å skaffe deg informasjon fra offentlige myndigheters nettsider?		
<b>Interviewer's instructions</b>	Hvis IKT04 = Ja eller IKT05 = 1		
<b>Concepts</b>	Information and communications technology, Internet, Government		
<b>Value</b>	<b>Label</b>	<b>Cases</b>	<b>Percentage</b>
1	ja	843	78.1%
2	nei	234	21.7%
8	vil ikke svare	0	
9	vet ikke	3	0.3%
Sysmiss		41	
<i>Warning: these figures indicate the number of cases found in the data file. They cannot be interpreted as summary statistics of the population of interest.</i>			
<b># IKT24a: Lastet ned offentlig skjema siste 12 mnd</b>			
<b>Information</b>	[Type= discrete] [Format=numeric] [Range= 1-9] [Missing=*]		
<b>Statistics [NW/ W]</b>	[Valid=1080 /-] [Invalid=41 /-] [Mean=1.417 /-]		
<b>Literal question</b>	Har du i løpet av de siste 12 månedene, i privat bruk, benyttet Internett til... ... å laste ned offentlige skjema?		
<b>Interviewer's instructions</b>	Hvis IKT04 = Ja eller IKT05 = 1		
<b>Concepts</b>	Information and communications technology, Internet, Government		
<b>Value</b>	<b>Label</b>	<b>Cases</b>	<b>Percentage</b>
1	ja	671	62.1%
2	nei	403	37.3%
8	vil ikke svare	1	0.1%
9	vet ikke	5	0.5%
Sysmiss		41	
<i>Warning: these figures indicate the number of cases found in the data file. They cannot be interpreted as summary statistics of the population of interest.</i>			
<b># IKT25a: Sendt inn utfylte skjema til off myndigh siste 12 mnd</b>			
<b>Information</b>	[Type= discrete] [Format=numeric] [Range= 1-9] [Missing=*]		
<b>Statistics [NW/ W]</b>	[Valid=1080 /-] [Invalid=41 /-] [Mean=1.413 /-]		
<b>Literal question</b>	Har du i løpet av de siste 12 månedene, i privat bruk, benyttet Internett til... ... å sende inn utfylte skjemaer til offentlige myndigheter?		
<b>Interviewer's instructions</b>	Hvis IKT04 = Ja eller IKT05 = 1 Ja => IKT27 Nei => IKT75a		
<b>Concepts</b>	Information and communications technology, Internet, Government		
<b>Value</b>	<b>Label</b>	<b>Cases</b>	<b>Percentage</b>
1	ja	648	60.0%
2	nei	430	39.8%
8	vil ikke svare	0	
9	vet ikke	2	0.2%
Sysmiss		41	

**# IKT25a: Sendt inn utfylte skjema til off myndigh siste 12 mnd**

*Warning: these figures indicate the number of cases found in the data file. They cannot be interpreted as summary statistics of the population of interest.*

**# IKT75a: Ikke behov for å sende inn slike skjemaer**

<b>Information</b>	[Type= discrete] [Format=numeric] [Range= 1-9] [Missing=*]
<b>Statistics [NW/ W]</b>	[Valid=430 /-] [Invalid=691 /-] [Mean=1.2 /-]
<b>Literal question</b>	Hvorfor brukte du ikke Internett til å sende inn utfylte skjemaer til offentlige myndigheter? Er det fordi ... ... du ikke hadde behov for å sende inn noen slike skjemaer?
<b>Interviewer's instructions</b>	Hvis IKT25a = Nei Ja => IKT27 Nei => IKT75b
<b>Concepts</b>	Information and communications technology, Internet, Government

Value	Label	Cases	Percentage
1	ja	351	81.6%
2	nei	78	18.1%
8	vil ikke svare	0	
9	vet ikke	1	0.2%
Sysmiss		691	

*Warning: these figures indicate the number of cases found in the data file. They cannot be interpreted as summary statistics of the population of interest.*

**# IKT75b: ikke fant noe nettsted hvor slik tjeneste var tilgjengelig**

<b>Information</b>	[Type= discrete] [Format=numeric] [Range= 1-9] [Missing=*]
<b>Statistics [NW/ W]</b>	[Valid=78 /-] [Invalid=1043 /-] [Mean=2.103 /-]
<b>Literal question</b>	Hvorfor brukte du ikke Internett til å sende inn utfylte skjemaer til offentlige myndigheter? Er det fordi ... ... du ikke fant noe nettsted med en slik tjeneste tilgjengelig?
<b>Interviewer's instructions</b>	Hvis IKT75a = Nei
<b>Concepts</b>	Information and communications technology, Internet, Government

Value	Label	Cases	Percentage
1	ja	6	7.7%
2	nei	70	89.7%
8	vil ikke svare	0	
9	vet ikke	2	2.6%
Sysmiss		1043	

*Warning: these figures indicate the number of cases found in the data file. They cannot be interpreted as summary statistics of the population of interest.*

**# IKT75d: Mangler kunnskaper**

<b>Information</b>	[Type= discrete] [Format=numeric] [Range= 1-9] [Missing=*]
<b>Statistics [NW/ W]</b>	[Valid=78 /-] [Invalid=1043 /-] [Mean=1.821 /-]
<b>Literal question</b>	Hvorfor brukte du ikke Internett til å sende inn utfylte skjemaer til offentlige myndigheter? Er det fordi ... ... du mangler kunnskaper?
<b>Interviewer's instructions</b>	Hvis IKT75a = Nei f.eks. visste ikke hvordan nettstedet skulle brukes, eller det var for vanskelig å bruke det
<b>Concepts</b>	Information and communications technology, Internet, Government

Value	Label	Cases	Percentage
1	ja	21	26.9%
2	nei	56	71.8%
8	vil ikke svare	0	

<b># IKT75d: Mangler kunnskaper</b>			
Value	Label	Cases	Percentage
9	vet ikke	1	1.3%
Sysmiss		1043	
<i>Warning: these figures indicate the number of cases found in the data file. They cannot be interpreted as summary statistics of the population of interest.</i>			
<b># IKT75e: Betenkeligheter mht sikkerhet av personlig info</b>			
<b>Information</b>	[Type= discrete] [Format=numeric] [Range= 1-9] [Missing=*]		
<b>Statistics [NW/ W]</b>	[Valid=78 /-] [Invalid=1043 /-] [Mean=2.038 /-]		
<b>Literal question</b>	Hvorfor brukte du ikke Internett til å sende inn utfylte skjemaer til offentlige myndigheter? Er det fordi ... ... du har betenkeligheter med hensyn til vern av og sikkerhet for personlige opplysninger?		
<b>Interviewer's instructions</b>	Hvis IKT75a = Nei		
<b>Concepts</b>	Information and communications technology, Internet, Government		
Value	Label	Cases	Percentage
1	ja	11	14.1%
2	nei	65	83.3%
8	vil ikke svare	0	
9	vet ikke	2	2.6%
Sysmiss		1043	
<i>Warning: these figures indicate the number of cases found in the data file. They cannot be interpreted as summary statistics of the population of interest.</i>			
<b># IKT75k: Det mangler eller er problemer med elektronisk signatur</b>			
<b>Information</b>	[Type= discrete] [Format=numeric] [Range= 1-9] [Missing=*]		
<b>Statistics [NW/ W]</b>	[Valid=78 /-] [Invalid=1043 /-] [Mean=2.218 /-]		
<b>Literal question</b>	Hvorfor brukte du ikke Internett til å sende inn utfylte skjemaer til offentlige myndigheter? Er det fordi ... ... det mangler eller er problemer med elektronisk signatur?		
<b>Interviewer's instructions</b>	Hvis IKT75a = Nei		
<b>Concepts</b>	Information and communications technology, Internet, Government		
Value	Label	Cases	Percentage
1	ja	11	14.1%
2	nei	63	80.8%
8	vil ikke svare	0	
9	vet ikke	4	5.1%
Sysmiss		1043	
<i>Warning: these figures indicate the number of cases found in the data file. They cannot be interpreted as summary statistics of the population of interest.</i>			
<b># IKT75l: En annen person gjorde det for meg på mine vegne</b>			
<b>Information</b>	[Type= discrete] [Format=numeric] [Range= 1-9] [Missing=*]		
<b>Statistics [NW/ W]</b>	[Valid=78 /-] [Invalid=1043 /-] [Mean=1.974 /-]		
<b>Literal question</b>	Hvorfor brukte du ikke Internett til å sende inn utfylte skjemaer til offentlige myndigheter? Er det fordi ... ... en annen person gjorde det for deg på dine vegne, for eksempel en konsulent, skatterådgiver, slektning eller familiemedlem?		
<b>Interviewer's instructions</b>	Hvis IKT75a = Nei		
<b>Concepts</b>	Information and communications technology, Internet, Government		
Value	Label	Cases	Percentage
1	ja	9	11.5%

<b># IKT75l: En annen person gjorde det for meg på mine vegne</b>			
Value	Label	Cases	Percentage
2	nei	68	87.2%
8	vil ikke svare	0	
9	vet ikke	1	1.3%
Sysmiss		1043	
<i>Warning: these figures indicate the number of cases found in the data file. They cannot be interpreted as summary statistics of the population of interest.</i>			
<b># IKT75f: Andre årsaker</b>			
<b>Information</b>	[Type= discrete] [Format=numeric] [Range= 1-9] [Missing=*]		
<b>Statistics [NW/ W]</b>	[Valid=78 /-] [Invalid=1043 /-] [Mean=2.051 /-]		
<b>Literal question</b>	Hvorfor brukte du ikke Internett til å sende inn utfylte skjemaer til offentlige myndigheter? Er det andre årsaker?		
<b>Interviewer's instructions</b>	Hvis IKT75a = Nei		
<b>Concepts</b>	Information and communications technology, Internet, Government		
Value	Label	Cases	Percentage
1	ja	10	12.8%
2	nei	66	84.6%
8	vil ikke svare	0	
9	vet ikke	2	2.6%
Sysmiss		1043	
<i>Warning: these figures indicate the number of cases found in the data file. They cannot be interpreted as summary statistics of the population of interest.</i>			
<b># IKT27: Når brukt Internett kjøpe/bestille varer/tjen</b>			
<b>Information</b>	[Type= discrete] [Format=numeric] [Range= 1-9] [Missing=*]		
<b>Statistics [NW/ W]</b>	[Valid=1094 /-] [Invalid=27 /-] [Mean=1.822 /-]		
<b>Pre-question</b>	Nå går vi over til spørsmål om din private bruk av Internett til netthandel. All netthandel omfattes uansett type utstyr som brukes, som stasjonær eller bærbar PC, håndholdte enheter som nettbrett eller mobil-/smarttelefoner. Gjelder ikke manuelt skrevne e-poster, SMS eller MMS.		
<b>Literal question</b>	Når brukte du sist Internett til å kjøpe eller bestille varer eller tjenester til privat bruk?		
<b>Interviewer's instructions</b>	Hvis IKT04 = Ja eller IKT05 = 1 eller 2 Gjelder ikke manuelt skrevne e-poster, SMS eller MMS. 1. i løpet av de siste 3 måneder => IKT28a 2. mellom 3 måneder og 1 år siden => IKT28a 3. mer enn 1 år siden => IKT116 4. har aldri kjøpt eller bestilt varer eller tjenester på Internett => IKT116		
<b>Concepts</b>	Information and communications technology, Internet, Commodities, Online services		
Value	Label	Cases	Percentage
1	i løpet av de siste 3 måneder	654	59.8%
2	mellom 3 måneder og 1 år siden	163	14.9%
3	mer enn 1 år siden	109	10.0%
4	har aldri kjøpt eller bestilt varer eller tjenester på Inter	165	15.1%
8	Vil ikke svare	1	0.1%
9	Vet ikke	2	0.2%
Sysmiss		27	
<i>Warning: these figures indicate the number of cases found in the data file. They cannot be interpreted as summary statistics of the population of interest.</i>			
<b># IKT28a: Kjøpt/bestilt mat/dagligvarer - siste 12 mnd?</b>			
<b>Information</b>	[Type= discrete] [Format=numeric] [Range= 1-9] [Missing=*]		
<b>Statistics [NW/ W]</b>	[Valid=817 /-] [Invalid=304 /-] [Mean=1.825 /-]		

<b># IKT28a: Kjøpt/bestilt mat/dagligvarer - siste 12 mnd?</b>			
<b>Literal question</b>	Hvilke av følgende varer eller tjenester har du kjøpt eller bestilt over Internett de siste 12 månedene. Har du kjøpt eller bestilt ... mat eller dagligvarer?		
<b>Interviewer's instructions</b>	Hvis IKT27 = 1 eller 2		
<b>Concepts</b>	Information and communications technology, Internet, Commodities, Online services		
<b>Value</b>	<b>Label</b>	<b>Cases</b>	<b>Percentage</b>
1	ja	143	17.5%
2	nei	674	82.5%
8	vil ikke svare	0	
9	vet ikke	0	
Sysmiss		304	
<i>Warning: these figures indicate the number of cases found in the data file. They cannot be interpreted as summary statistics of the population of interest.</i>			
<b># IKT28b: Kjøpt/bestilt forbruksvarer som møbler, leketøy etc siste 12</b>			
<b>Information</b>	[Type= discrete] [Format=numeric] [Range= 1-9] [Missing=*]		
<b>Statistics [NW/ W]</b>	[Valid=817 /-] [Invalid=304 /-] [Mean=1.643 /-]		
<b>Literal question</b>	Hvilke av følgende varer eller tjenester har du kjøpt eller bestilt over Internett de siste 12 månedene. Har du kjøpt eller bestilt ... forbruksvarer som møbler, leketøy eller lignende, unntatt elektronisk utstyr?		
<b>Interviewer's instructions</b>	Hvis IKT27 = 1 eller 2		
<b>Concepts</b>	Information and communications technology, Internet, Commodities, Online services		
<b>Value</b>	<b>Label</b>	<b>Cases</b>	<b>Percentage</b>
1	ja	299	36.6%
2	nei	517	63.3%
8	vil ikke svare	0	
9	vet ikke	1	0.1%
Sysmiss		304	
<i>Warning: these figures indicate the number of cases found in the data file. They cannot be interpreted as summary statistics of the population of interest.</i>			
<b># IKT28n: Kjøpt/bestilt legemidler - siste 12 mnd?</b>			
<b>Information</b>	[Type= discrete] [Format=numeric] [Range= 1-9] [Missing=*]		
<b>Statistics [NW/ W]</b>	[Valid=817 /-] [Invalid=304 /-] [Mean=1.941 /-]		
<b>Literal question</b>	Hvilke av følgende varer eller tjenester har du kjøpt eller bestilt over Internett de siste 12 månedene. Har du kjøpt eller bestilt ... legemidler?		
<b>Interviewer's instructions</b>	Hvis IKT27 = 1 eller 2		
<b>Concepts</b>	Information and communications technology, Internet, Commodities, Online services		
<b>Value</b>	<b>Label</b>	<b>Cases</b>	<b>Percentage</b>
1	ja	48	5.9%
2	nei	769	94.1%
8	vil ikke svare	0	
9	vet ikke	0	
Sysmiss		304	
<i>Warning: these figures indicate the number of cases found in the data file. They cannot be interpreted as summary statistics of the population of interest.</i>			
<b># IKT28e: Kjøpt/bestilt klær/sportsutstyr - siste 12 mnd?</b>			
<b>Information</b>	[Type= discrete] [Format=numeric] [Range= 1-9] [Missing=*]		
<b>Statistics [NW/ W]</b>	[Valid=817 /-] [Invalid=304 /-] [Mean=1.414 /-]		
<b>Literal question</b>	Hvilke av følgende varer eller tjenester har du kjøpt eller bestilt over Internett de siste 12 månedene. Har du kjøpt eller bestilt ... klær eller sportsutstyr?		



<b># IKT28e: Kjøpt/bestilt klær/sportsutstyr - siste 12 mnd?</b>			
<b>Interviewer's instructions</b>	Hvis IKT27 = 1 eller 2		
<b>Concepts</b>	Information and communications technology, Internet, Commodities, Online services		
Value	Label	Cases	Percentage
1	ja	479	58.6%
2	nei	338	41.4%
8	vil ikke svare	0	
9	vet ikke	0	
Sysmiss		304	
<i>Warning: these figures indicate the number of cases found in the data file. They cannot be interpreted as summary statistics of the population of interest.</i>			
<b># IKT28g: Kjøpt/bestilt PC maskinvare - siste 12 mnd?</b>			
<b>Information</b>	[Type= discrete] [Format=numeric] [Range= 1-9] [Missing=*]		
<b>Statistics [NW/ W]</b>	[Valid=817 /-] [Invalid=304 /-] [Mean=1.823 /-]		
<b>Literal question</b>	Hvilke av følgende varer eller tjenester har du kjøpt eller bestilt over Internett de siste 12 månedene. Har du kjøpt eller bestilt ... PC maskinvare? For eksempel skjerm, tastatur, mus, harddisk, RAM etc.		
<b>Interviewer's instructions</b>	Hvis IKT27 = 1 eller 2		
<b>Concepts</b>	Information and communications technology, Internet, Commodities, Online services		
Value	Label	Cases	Percentage
1	ja	145	17.7%
2	nei	672	82.3%
8	vil ikke svare	0	
9	vet ikke	0	
Sysmiss		304	
<i>Warning: these figures indicate the number of cases found in the data file. They cannot be interpreted as summary statistics of the population of interest.</i>			
<b># IKT28h: Kjøpt/bestilt elektronisk utstyr - siste 12 mnd?</b>			
<b>Information</b>	[Type= discrete] [Format=numeric] [Range= 1-9] [Missing=*]		
<b>Statistics [NW/ W]</b>	[Valid=817 /-] [Invalid=304 /-] [Mean=1.709 /-]		
<b>Literal question</b>	Hvilke av følgende varer eller tjenester har du kjøpt eller bestilt over Internett de siste 12 månedene. Har du kjøpt eller bestilt ... elektronisk utstyr? inkludert kamera		
<b>Interviewer's instructions</b>	Hvis IKT27 = 1 eller 2		
<b>Concepts</b>	Information and communications technology, Internet, Commodities, Online services		
Value	Label	Cases	Percentage
1	ja	238	29.1%
2	nei	579	70.9%
8	vil ikke svare	0	
9	vet ikke	0	
Sysmiss		304	
<i>Warning: these figures indicate the number of cases found in the data file. They cannot be interpreted as summary statistics of the population of interest.</i>			
<b># IKT28q: Kjøpt/bestilt abonnement på TV-kanaler etc - siste 12 mnd?</b>			
<b>Information</b>	[Type= discrete] [Format=numeric] [Range= 1-9] [Missing=*]		
<b>Statistics [NW/ W]</b>	[Valid=817 /-] [Invalid=304 /-] [Mean=1.683 /-]		
<b>Literal question</b>	Hvilke av følgende varer eller tjenester har du kjøpt eller bestilt over Internett de siste 12 månedene. Har du kjøpt eller bestilt ... abonnement på TV-kanaler, bredbånd, fasttelefon eller mobiltelefon eller påfylling av forhåndsbetalte telefonkort eller lignende teletjenester?		
<b>Interviewer's instructions</b>	Hvis IKT27 = 1 eller 2		

<b># IKT28q: Kjøpt/bestilt abonnement på TV-kanaler etc - siste 12 mnd?</b>			
<b>Concepts</b>		Information and communications technology, Internet, Commodities, Online services	
Value	Label	Cases	Percentage
1	ja	273	33.4%
2	nei	542	66.3%
8	vil ikke svare	0	
9	vet ikke	2	0.2%
Sysmiss		304	
<i>Warning: these figures indicate the number of cases found in the data file. They cannot be interpreted as summary statistics of the population of interest.</i>			
<b># IKT28r: Kjøpt/bestilt innkvartering ifb m ferie - siste 12 mnd?</b>			
<b>Information</b>		[Type= discrete] [Format=numeric] [Range= 1-9] [Missing=*]	
<b>Statistics [NW/ W]</b>		[Valid=817 /-] [Invalid=304 /-] [Mean=1.481 /-]	
<b>Literal question</b>		Hvilke av følgende varer eller tjenester har du kjøpt eller bestilt over Internett de siste 12 månedene. Har du kjøpt eller bestilt ... innkvartering i forbindelse med ferie?	
<b>Interviewer's instructions</b>		Hvis IKT27 = 1 eller 2	
<b>Concepts</b>		Information and communications technology, Internet, Commodities, Online services	
Value	Label	Cases	Percentage
1	ja	424	51.9%
2	nei	393	48.1%
8	vil ikke svare	0	
9	vet ikke	0	
Sysmiss		304	
<i>Warning: these figures indicate the number of cases found in the data file. They cannot be interpreted as summary statistics of the population of interest.</i>			
<b># IKT28s: Kjøpt/bestilt andre tjen v reiser siste 12 mnd?</b>			
<b>Information</b>		[Type= discrete] [Format=numeric] [Range= 1-9] [Missing=*]	
<b>Statistics [NW/ W]</b>		[Valid=817 /-] [Invalid=304 /-] [Mean=1.323 /-]	
<b>Literal question</b>		Hvilke av følgende varer eller tjenester har du kjøpt eller bestilt over Internett de siste 12 månedene. Har du kjøpt eller bestilt ... andre tjenester i forbindelse med reiser? For eksempel reisebilletter (fly-, buss- og båtbilletter, billeie etc.	
<b>Interviewer's instructions</b>		Hvis IKT27 = 1 eller 2	
<b>Concepts</b>		Information and communications technology, Internet, Commodities, Online services	
Value	Label	Cases	Percentage
1	ja	553	67.7%
2	nei	264	32.3%
8	vil ikke svare	0	
9	vet ikke	0	
Sysmiss		304	
<i>Warning: these figures indicate the number of cases found in the data file. They cannot be interpreted as summary statistics of the population of interest.</i>			
<b># IKT28k: Kjøpt/bestilt billetter til arrangementer siste 12 mnd?</b>			
<b>Information</b>		[Type= discrete] [Format=numeric] [Range= 1-9] [Missing=*]	
<b>Statistics [NW/ W]</b>		[Valid=817 /-] [Invalid=304 /-] [Mean=1.405 /-]	
<b>Literal question</b>		Hvilke av følgende varer eller tjenester har du kjøpt eller bestilt over Internett de siste 12 månedene. Har du kjøpt eller bestilt ... billetter til arrangementer?	
<b>Interviewer's instructions</b>		Hvis IKT27 = 1 eller 2	
<b>Concepts</b>		Information and communications technology, Internet, Commodities, Online services	

<b># IKT28k: Kjøpt/bestilt billetter til arrangementer siste 12 mnd?</b>			
Value	Label	Cases	Percentage
1	ja	486	59.5%
2	nei	331	40.5%
8	vil ikke svare	0	
9	vet ikke	0	
Sysmiss		304	
<i>Warning: these figures indicate the number of cases found in the data file. They cannot be interpreted as summary statistics of the population of interest.</i>			
<b># IKT28c: Kjøpt/bestilt filmer/musikk siste 12 mnd?</b>			
<b>Information</b>	[Type= discrete] [Format=numeric] [Range= 1-9] [Missing=*]		
<b>Statistics [NW/ W]</b>	[Valid=817 /-] [Invalid=304 /-] [Mean=1.455 /-]		
<b>Literal question</b>	Hvilke av følgende varer eller tjenester har du kjøpt eller bestilt over Internett de siste 12 månedene. Har du kjøpt eller bestilt ... filmer eller musikk? Dette inkluderer betaling for strømmetjenester med musikk og/eller film, som for eksempel Netflix, HBO, Spotify, TV2sumo etc.		
<b>Interviewer's instructions</b>	Hvis IKT27 = 1 eller 2		
<b>Concepts</b>	Information and communications technology, Internet, Commodities, Online services		
Value	Label	Cases	Percentage
1	ja	445	54.5%
2	nei	372	45.5%
8	vil ikke svare	0	
9	vet ikke	0	
Sysmiss		304	
<i>Warning: these figures indicate the number of cases found in the data file. They cannot be interpreted as summary statistics of the population of interest.</i>			
<b># IKT28t: Kjøpt/bestilt bøker,tidsskrifter, aviser siste 12 mnd</b>			
<b>Information</b>	[Type= discrete] [Format=numeric] [Range= 1-9] [Missing=*]		
<b>Statistics [NW/ W]</b>	[Valid=817 /-] [Invalid=304 /-] [Mean=1.573 /-]		
<b>Literal question</b>	Hvilke av følgende varer eller tjenester har du kjøpt eller bestilt over Internett de siste 12 månedene. Har du kjøpt eller bestilt ... bøker, tidsskrifter eller aviser? inkludert e-bøker		
<b>Interviewer's instructions</b>	Hvis IKT27 = 1 eller 2		
<b>Concepts</b>	Information and communications technology, Internet, Commodities, Online services		
Value	Label	Cases	Percentage
1	ja	349	42.7%
2	nei	468	57.3%
8	vil ikke svare	0	
9	vet ikke	0	
Sysmiss		304	
<i>Warning: these figures indicate the number of cases found in the data file. They cannot be interpreted as summary statistics of the population of interest.</i>			
<b># IKT28u: Kjøpt/bestilt el.læremateriell siste 12 mnd</b>			
<b>Information</b>	[Type= discrete] [Format=numeric] [Range= 1-9] [Missing=*]		
<b>Statistics [NW/ W]</b>	[Valid=817 /-] [Invalid=304 /-] [Mean=1.862 /-]		
<b>Literal question</b>	Hvilke av følgende varer eller tjenester har du kjøpt eller bestilt over Internett de siste 12 månedene. Har du kjøpt eller bestilt ... elektronisk læremateriell?		
<b>Interviewer's instructions</b>	Hvis IKT27 = 1 eller 2		
<b>Concepts</b>	Information and communications technology, Internet, Commodities, Online services		

**# IKT28u: Kjøpt/bestilt el.læremateriell siste 12 mnd**

Value	Label	Cases	Percentage
1	ja	113	13.8%
2	nei	704	86.2%
8	vil ikke svare	0	
9	vet ikke	0	
Sysmiss		304	

*Warning: these figures indicate the number of cases found in the data file. They cannot be interpreted as summary statistics of the population of interest.*

**# IKT28v: Kjøpt/bestilt dataspill/annen prog.vare siste 12 mnd**

<b>Information</b>	[Type= discrete] [Format=numeric] [Range= 1-9] [Missing=*]
<b>Statistics [NW/ W]</b>	[Valid=817 /-] [Invalid=304 /-] [Mean=1.709 /-]
<b>Literal question</b>	Hvilke av følgende varer eller tjenester har du kjøpt eller bestilt over Internett de siste 12 månedene. Har du kjøpt eller bestilt ... dataspill, TV-spill eller annen programvare og programvareoppgraderinger?
<b>Interviewer's instructions</b>	Hvis IKT27 = 1 eller 2
<b>Concepts</b>	Information and communications technology, Internet, Commodities, Online services

Value	Label	Cases	Percentage
1	ja	252	30.8%
2	nei	563	68.9%
8	vil ikke svare	0	
9	vet ikke	2	0.2%
Sysmiss		304	

*Warning: these figures indicate the number of cases found in the data file. They cannot be interpreted as summary statistics of the population of interest.*

**# IKT28m: Kjøpt/bestilt andre varer/tjen - siste 12 mnd?**

<b>Information</b>	[Type= discrete] [Format=numeric] [Range= 1-9] [Missing=*]
<b>Statistics [NW/ W]</b>	[Valid=817 /-] [Invalid=304 /-] [Mean=1.775 /-]
<b>Literal question</b>	Hvilke av følgende varer eller tjenester har du kjøpt eller bestilt over Internett de siste 12 månedene. Har du kjøpt eller bestilt ... andre varer eller tjenester?
<b>Interviewer's instructions</b>	Hvis IKT27 = 1 eller 2
<b>Concepts</b>	Information and communications technology, Internet, Commodities, Online services

Value	Label	Cases	Percentage
1	ja	219	26.8%
2	nei	593	72.6%
8	vil ikke svare	0	
9	vet ikke	5	0.6%
Sysmiss		304	

*Warning: these figures indicate the number of cases found in the data file. They cannot be interpreted as summary statistics of the population of interest.*

**# IKT123a: Strømmet eller lastet ned filmer, etc- siste 12 mnd?**

<b>Information</b>	[Type= discrete] [Format=numeric] [Range= 1-9] [Missing=*]
<b>Statistics [NW/ W]</b>	[Valid=445 /-] [Invalid=676 /-] [Mean=1.211 /-]
<b>Literal question</b>	Har du strømmet eller lastet ned filmer, serier eller musikk som du har kjøpt eller bestilt på internett de siste 12 måneder?
<b>Interviewer's instructions</b>	Hvis IKT28c = Ja
<b>Concepts</b>	Information and communications technology, Internet, Commodities, Online services

Value	Label	Cases	Percentage
1	ja	358	80.4%

<b># IKT123a: Strømmet eller lastet ned filmer, etc- siste 12 mnd?</b>			
Value	Label	Cases	Percentage
2	nei	86	19.3%
8	vil ikke svare	0	
9	vet ikke	1	0.2%
Sysmiss		676	
<i>Warning: these figures indicate the number of cases found in the data file. They cannot be interpreted as summary statistics of the population of interest.</i>			
<b># IKT123b: Lastet ned eller lest e-bøker- siste 12 mnd?</b>			
<b>Information</b>	[Type= discrete] [Format=numeric] [Range= 1-9] [Missing=*]		
<b>Statistics [NW/ W]</b>	[Valid=349 /-] [Invalid=772 /-] [Mean=1.633 /-]		
<b>Literat question</b>	Har du lastet ned eller lest e-bøker som du har kjøpt eller bestilt på internett de siste 12 måneder?		
<b>Interviewer's instructions</b>	Hvis IKT28t = Ja		
<b>Concepts</b>	Information and communications technology, Internet, Commodities, Online services		
Value	Label	Cases	Percentage
1	ja	128	36.7%
2	nei	221	63.3%
8	vil ikke svare	0	
9	vet ikke	0	
Sysmiss		772	
<i>Warning: these figures indicate the number of cases found in the data file. They cannot be interpreted as summary statistics of the population of interest.</i>			
<b># IKT123c: lastet ned eller lest e-aviser/ e-magasiner- siste 12 mnd?</b>			
<b>Information</b>	[Type= discrete] [Format=numeric] [Range= 1-9] [Missing=*]		
<b>Statistics [NW/ W]</b>	[Valid=349 /-] [Invalid=772 /-] [Mean=1.458 /-]		
<b>Literat question</b>	Har du lastet ned eller lest e-aviser eller e-magasiner som du har kjøpt eller bestilt på internett de siste 12 måneder?		
<b>Interviewer's instructions</b>	Hvis IKT28t = Ja		
<b>Concepts</b>	Information and communications technology, Internet, Commodities, Online services		
Value	Label	Cases	Percentage
1	ja	189	54.2%
2	nei	160	45.8%
8	vil ikke svare	0	
9	vet ikke	0	
Sysmiss		772	
<i>Warning: these figures indicate the number of cases found in the data file. They cannot be interpreted as summary statistics of the population of interest.</i>			
<b># IKT123d: Lastet ned programvare eller dataspill- siste 12 mnd?</b>			
<b>Information</b>	[Type= discrete] [Format=numeric] [Range= 1-9] [Missing=*]		
<b>Statistics [NW/ W]</b>	[Valid=252 /-] [Invalid=869 /-] [Mean=1.218 /-]		
<b>Literat question</b>	Har du lastet ned programvare eller dataspill som du har kjøpt eller bestilt på internett de siste 12 måneder? Dette inkludere programvareoppdateringer		
<b>Interviewer's instructions</b>	Hvis IKT28v = Ja		
<b>Concepts</b>	Information and communications technology, Internet, Commodities, Online services		
Value	Label	Cases	Percentage
1	ja	197	78.2%
2	nei	55	21.8%
8	vil ikke svare	0	

<b># IKT123d: Lastet ned programvare eller dataspill- siste 12 mnd?</b>			
Value	Label	Cases	Percentage
9	vet ikke	0	
Sysmiss		869	
<i>Warning: these figures indicate the number of cases found in the data file. They cannot be interpreted as summary statistics of the population of interest.</i>			
<b># IKT58_a: Norske leverandører</b>			
<b>Information</b>	[Type= discrete] [Format=numeric] [Range= 1-9] [Missing=*]		
<b>Statistics [NW/ W]</b>	[Valid=817 /-] [Invalid=304 /-] [Mean=1.223 /-]		
<b>Literat question</b>	Du har sagt at du kjøpte eller bestilte varer eller tjenester over Internett til privat bruk i løpet av de siste 12 måneder. Hvem kjøpte eller bestilte du fra, var det ...  1. norske leverandører		
<b>Interviewer's instructions</b>	Hvis IKT27 = 1 eller 2 Flere svar mulig		
<b>Concepts</b>	Information and communications technology, Internet, Commodities, Online services		
Value	Label	Cases	Percentage
1	ja	670	82.0%
2	nei	142	17.4%
8	vil ikke svare	0	
9	vet ikke	5	0.6%
Sysmiss		304	
<i>Warning: these figures indicate the number of cases found in the data file. They cannot be interpreted as summary statistics of the population of interest.</i>			
<b># IKT58_b: Leverandører fra EU-landene</b>			
<b>Information</b>	[Type= discrete] [Format=numeric] [Range= 1-9] [Missing=*]		
<b>Statistics [NW/ W]</b>	[Valid=817 /-] [Invalid=304 /-] [Mean=1.622 /-]		
<b>Literat question</b>	Du har sagt at du kjøpte eller bestilte varer eller tjenester over Internett til privat bruk i løpet av de siste 12 måneder. Hvem kjøpte eller bestilte du fra, var det ...  2. leverandører fra EU-landene		
<b>Interviewer's instructions</b>	Hvis IKT27 = 1 eller 2 Flere svar mulig		
<b>Concepts</b>	Information and communications technology, Internet, Commodities, Online services		
Value	Label	Cases	Percentage
1	ja	344	42.1%
2	nei	468	57.3%
8	vil ikke svare	0	
9	vet ikke	5	0.6%
Sysmiss		304	
<i>Warning: these figures indicate the number of cases found in the data file. They cannot be interpreted as summary statistics of the population of interest.</i>			
<b># IKT58_c: Leverandører fra resten av verden</b>			
<b>Information</b>	[Type= discrete] [Format=numeric] [Range= 1-9] [Missing=*]		
<b>Statistics [NW/ W]</b>	[Valid=817 /-] [Invalid=304 /-] [Mean=1.721 /-]		
<b>Literat question</b>	Du har sagt at du kjøpte eller bestilte varer eller tjenester over Internett til privat bruk i løpet av de siste 12 måneder. Hvem kjøpte eller bestilte du fra, var det ...  3. leverandører fra resten av verden		
<b>Interviewer's instructions</b>	Hvis IKT27 = 1 eller 2 Flere svar mulig		

**# IKT58\_c: Leverandører fra resten av verden**

<b>Concepts</b>	Information and communications technology, Internet, Commodities, Online services		
<b>Value</b>	<b>Label</b>	<b>Cases</b>	<b>Percentage</b>
1	ja	263	32.2%
2	nei	549	67.2%
8	vil ikke svare	0	
9	vet ikke	5	0.6%
Sysmiss		304	
<i>Warning: these figures indicate the number of cases found in the data file. They cannot be interpreted as summary statistics of the population of interest.</i>			

**# IKT58\_d: Leverandørens opprinnelsesland ukjent**

<b>Information</b>	[Type= discrete] [Format=numeric] [Range= 1-9] [Missing=*]		
<b>Statistics [NW/ W]</b>	[Valid=817 /-] [Invalid=304 /-] [Mean=2.001 /-]		
<b>Literal question</b>	Du har sagt at du kjøpte eller bestilte varer eller tjenester over Internett til privat bruk i løpet av de siste 12 måneder. Hvem kjøpte eller bestilte du fra, var det ...  4. leverandørens opprinnelsesland er ukjent		
<b>Interviewer's instructions</b>	Hvis IKT27 = 1 eller 2 Flere svar mulig		
<b>Concepts</b>	Information and communications technology, Internet, Commodities, Online services		
<b>Value</b>	<b>Label</b>	<b>Cases</b>	<b>Percentage</b>
1	ja	34	4.2%
2	nei	778	95.2%
8	vil ikke svare	0	
9	vet ikke	5	0.6%
Sysmiss		304	
<i>Warning: these figures indicate the number of cases found in the data file. They cannot be interpreted as summary statistics of the population of interest.</i>			

**# IKT124a: Kjøpte fysiske varer - utenlandske nettbutikker**

<b>Information</b>	[Type= discrete] [Format=numeric] [Range= 1-9] [Missing=*]		
<b>Statistics [NW/ W]</b>	[Valid=450 /-] [Invalid=671 /-] [Mean=1.282 /-]		
<b>Literal question</b>	Hvilke typer produkter kjøpte eller bestilte du fra utenlandske nettbutikker de siste 12 månedene? Kjøpte du ... Fysiske varer, som elektronikk, klær, leketøy, dagligvarer, og bøker?		
<b>Interviewer's instructions</b>	Hvis IKT58-2 = Ja eller IKT58-3 = Ja		
<b>Concepts</b>	Information and communications technology, Internet, Commodities, Online services		
<b>Value</b>	<b>Label</b>	<b>Cases</b>	<b>Percentage</b>
1	ja	323	71.8%
2	nei	127	28.2%
8	vil ikke svare	0	
9	vet ikke	0	
Sysmiss		671	
<i>Warning: these figures indicate the number of cases found in the data file. They cannot be interpreted as summary statistics of the population of interest.</i>			

**# IKT124b: Kjøpte produkter du lastet ned/åpnet fra nettsteder/apper**

<b>Information</b>	[Type= discrete] [Format=numeric] [Range= 1-9] [Missing=*]		
<b>Statistics [NW/ W]</b>	[Valid=450 /-] [Invalid=671 /-] [Mean=1.536 /-]		
<b>Literal question</b>	Hvilke typer produkter kjøpte eller bestilte du fra utenlandske nettbutikker de siste 12 månedene? Kjøpte du ... Produkter som du lastet ned eller åpnet fra nettsteder eller apper, som filmer eller serier, musikk, e-bøker, e-aviser, spill eller programvare?		

<b># IKT124b: Kjøpte produkter du lastet ned/åpnet fra nettsteder/apper</b>			
<b>Interviewer's instructions</b>	Hvis IKT58-2 = Ja eller IKT58-3 = Ja		
<b>Concepts</b>	Information and communications technology, Internet, Commodities, Online services		
Value	Label	Cases	Percentage
1	ja	216	48.0%
2	nei	233	51.8%
8	vil ikke svare	0	
9	vet ikke	1	0.2%
Sysmiss		671	
<i>Warning: these figures indicate the number of cases found in the data file. They cannot be interpreted as summary statistics of the population of interest.</i>			
<b># IKT124c: Kjøpte reiser, innkvartering eller ferier</b>			
<b>Information</b>	[Type= discrete] [Format=numeric] [Range= 1-9] [Missing=*]		
<b>Statistics [NW/ W]</b>	[Valid=450 /-] [Invalid=671 /-] [Mean=1.658 /-]		
<b>Literal question</b>	Hvilke typer produkter kjøpte eller bestilte du fra utenlandske nettbutikker de siste 12 månedene? Kjøpte du ... Reiser, innkvartering eller ferier?		
<b>Interviewer's instructions</b>	Hvis IKT58-2 = Ja eller IKT58-3 = Ja		
<b>Concepts</b>	Information and communications technology, Internet, Commodities, Online services		
Value	Label	Cases	Percentage
1	ja	175	38.9%
2	nei	272	60.4%
8	vil ikke svare	0	
9	vet ikke	3	0.7%
Sysmiss		671	
<i>Warning: these figures indicate the number of cases found in the data file. They cannot be interpreted as summary statistics of the population of interest.</i>			
<b># IKT124d: Kjøpte andre tjenester, som billetter til arrangement/teleab</b>			
<b>Information</b>	[Type= discrete] [Format=numeric] [Range= 1-9] [Missing=*]		
<b>Statistics [NW/ W]</b>	[Valid=450 /-] [Invalid=671 /-] [Mean=1.758 /-]		
<b>Literal question</b>	Hvilke typer produkter kjøpte eller bestilte du fra utenlandske nettbutikker de siste 12 månedene? Kjøpte du ... Andre tjenester, som billetter til arrangement eller teleabonnement?		
<b>Interviewer's instructions</b>	Hvis IKT58-2 = Ja eller IKT58-3 = Ja		
<b>Concepts</b>	Information and communications technology, Internet, Commodities, Online services		
Value	Label	Cases	Percentage
1	ja	109	24.2%
2	nei	341	75.8%
8	vil ikke svare	0	
9	vet ikke	0	
Sysmiss		671	
<i>Warning: these figures indicate the number of cases found in the data file. They cannot be interpreted as summary statistics of the population of interest.</i>			
<b># IKT60: Kjøpt/bestilt varer/tjen til priv.bruk over Internett siste</b>			
<b>Information</b>	[Type= discrete] [Format=numeric] [Range= 1-9] [Missing=*]		
<b>Statistics [NW/ W]</b>	[Valid=654 /-] [Invalid=467 /-] [Mean=2.209 /-]		
<b>Literal question</b>	Hvor mange ganger har du kjøpt eller bestilt varer eller tjenester til privat bruk over Internett de siste 3 måneder? Gjelder både norske og utenlandske nettbutikker.		
<b>Interviewer's instructions</b>	Hvis IKT27 = 1		



**# IKT60: Kjøpt/bestilt varer/tjen til priv.bruk over Internett siste**

<b>Concepts</b>	Information and communications technology, Internet, Commodities, Online services		
<b>Value</b>	<b>Label</b>	<b>Cases</b>	<b>Percentage</b>
1	1-2 ganger	197	30.1%
2	3-5 ganger	247	37.8%
3	6-10 ganger	111	17.0%
4	mer enn 10 ganger	94	14.4%
8	Vil ikke svare	0	
9	Vet ikke	5	0.8%
Sysmiss		467	

*Warning: these figures indicate the number of cases found in the data file. They cannot be interpreted as summary statistics of the population of interest.*

**# IKT61: Total verdi på varene/tjenestene**

<b>Information</b>	[Type= continuous] [Format=numeric] [Range= 0-9999999] [Missing=*]
<b>Statistics [NW/ W]</b>	[Valid=654 /-] [Invalid=467 /-] [Mean=256975.087 /-] [StdDev=1548592.114 /-]
<b>Literal question</b>	Kan du anslå den totale verdien på de varer eller tjenester til privat bruk du har kjøpt eller bestilt over Internett de siste 3 måneder? Rund av til nærmeste 100 kr.
<b>Interviewer's instructions</b>	Hvis IKT27 = 1
<b>Concepts</b>	Information and communications technology, Internet, Commodities, Online services

**# IKT31a: Teknisk svikt ved nettsiden**

<b>Information</b>	[Type= discrete] [Format=numeric] [Range= 1-9] [Missing=*]
<b>Statistics [NW/ W]</b>	[Valid=817 /-] [Invalid=304 /-] [Mean=1.812 /-]
<b>Literal question</b>	Har du støtt på noen av de følgende problemene når du har kjøpt eller bestilt varer eller tjenester over Internett de siste 12 måneder? Har du støtt på ... teknisk svikt ved nettsiden under bestilling eller betaling?
<b>Interviewer's instructions</b>	Hvis IKT27 = 1 eller 2
<b>Concepts</b>	Information and communications technology, Internet, Commodities, Online services

<b>Value</b>	<b>Label</b>	<b>Cases</b>	<b>Percentage</b>
1	ja	175	21.4%
2	nei	639	78.2%
8	vil ikke svare	0	
9	vet ikke	3	0.4%
Sysmiss		304	

*Warning: these figures indicate the number of cases found in the data file. They cannot be interpreted as summary statistics of the population of interest.*

**# IKT31b: Vansker med å finne informasjon om garantier**

<b>Information</b>	[Type= discrete] [Format=numeric] [Range= 1-9] [Missing=*]
<b>Statistics [NW/ W]</b>	[Valid=817 /-] [Invalid=304 /-] [Mean=1.935 /-]
<b>Literal question</b>	Har du støtt på noen av de følgende problemene når du har kjøpt eller bestilt varer eller tjenester over Internett de siste 12 måneder? Har du støtt på ... vansker med å finne informasjon om garantier eller andre juridiske rettigheter?
<b>Interviewer's instructions</b>	Hvis IKT27 = 1 eller 2
<b>Concepts</b>	Information and communications technology, Internet, Commodities, Online services

<b>Value</b>	<b>Label</b>	<b>Cases</b>	<b>Percentage</b>
1	ja	88	10.8%
2	nei	724	88.6%
8	vil ikke svare	0	

<b># IKT31b: Vansker med å finne informasjon om garantier</b>			
Value	Label	Cases	Percentage
9	vet ikke	5	0.6%
Sysmiss		304	
<i>Warning: these figures indicate the number of cases found in the data file. They cannot be interpreted as summary statistics of the population of interest.</i>			
<b># IKT31c: Leveransen tok lenger tid enn forventet</b>			
<b>Information</b>	[Type= discrete] [Format=numeric] [Range= 1-9] [Missing=*]		
<b>Statistics [NW/ W]</b>	[Valid=817 /-] [Invalid=304 /-] [Mean=1.752 /-]		
<b>Literal question</b>	Har du støtt på noen av de følgende problemene når du har kjøpt eller bestilt varer eller tjenester over Internett de siste 12 måneder? Har du støtt på ... at leveransen tok lenger tid enn forventet?		
<b>Interviewer's instructions</b>	Hvis IKT27 = 1 eller 2		
<b>Concepts</b>	Information and communications technology, Internet, Commodities, Online services		
Value	Label	Cases	Percentage
1	ja	224	27.4%
2	nei	590	72.2%
8	vil ikke svare	0	
9	vet ikke	3	0.4%
Sysmiss		304	
<i>Warning: these figures indicate the number of cases found in the data file. They cannot be interpreted as summary statistics of the population of interest.</i>			
<b># IKT31d: Sluttprisen ble høyere enn antydte</b>			
<b>Information</b>	[Type= discrete] [Format=numeric] [Range= 1-9] [Missing=*]		
<b>Statistics [NW/ W]</b>	[Valid=817 /-] [Invalid=304 /-] [Mean=1.924 /-]		
<b>Literal question</b>	Har du støtt på noen av de følgende problemene når du har kjøpt eller bestilt varer eller tjenester over Internett de siste 12 måneder? Har du støtt på ... at sluttprisen ble høyere enn antydte (f.eks. høyere leveringskostnader eller uventede avgifter)?		
<b>Interviewer's instructions</b>	Hvis IKT27 = 1 eller 2		
<b>Concepts</b>	Information and communications technology, Internet, Commodities, Online services		
Value	Label	Cases	Percentage
1	ja	82	10.0%
2	nei	732	89.6%
8	vil ikke svare	1	0.1%
9	vet ikke	2	0.2%
Sysmiss		304	
<i>Warning: these figures indicate the number of cases found in the data file. They cannot be interpreted as summary statistics of the population of interest.</i>			
<b># IKT31e: Ødelagt/feil vare eller tjeneste ble levert</b>			
<b>Information</b>	[Type= discrete] [Format=numeric] [Range= 1-9] [Missing=*]		
<b>Statistics [NW/ W]</b>	[Valid=817 /-] [Invalid=304 /-] [Mean=1.896 /-]		
<b>Literal question</b>	Har du støtt på noen av de følgende problemene når du har kjøpt eller bestilt varer eller tjenester over Internett de siste 12 måneder? Har du støtt på ... at ødelagt/feil vare eller tjeneste ble levert?		
<b>Interviewer's instructions</b>	Hvis IKT27 = 1 eller 2		
<b>Concepts</b>	Information and communications technology, Internet, Commodities, Online services		
Value	Label	Cases	Percentage
1	ja	98	12.0%
2	nei	717	87.8%

<b># IKT31e: Ødelagt/feil vare eller tjeneste ble levert</b>			
Value	Label	Cases	Percentage
8	vil ikke svare	1	0.1%
9	vet ikke	1	0.1%
Sysmiss		304	
<i>Warning: these figures indicate the number of cases found in the data file. They cannot be interpreted as summary statistics of the population of interest.</i>			
<b># IKT31f: Opplevd problemer med svindel</b>			
<b>Information</b>	[Type= discrete] [Format=numeric] [Range= 1-9] [Missing=*]		
<b>Statistics [NW/ W]</b>	[Valid=817 /-] [Invalid=304 /-] [Mean=1.967 /-]		
<b>Literal question</b>	Har du støtt på noen av de følgende problemene når du har kjøpt eller bestilt varer eller tjenester over Internett de siste 12 måneder? Har du støtt på ... problemer med svindel (at ingen vare ble levert eller misbruk av betalingsinformasjon)?		
<b>Interviewer's instructions</b>	Hvis IKT27 = 1 eller 2		
<b>Concepts</b>	Information and communications technology, Internet, Commodities, Online services		
Value	Label	Cases	Percentage
1	ja	40	4.9%
2	nei	775	94.9%
8	vil ikke svare	1	0.1%
9	vet ikke	1	0.1%
Sysmiss		304	
<i>Warning: these figures indicate the number of cases found in the data file. They cannot be interpreted as summary statistics of the population of interest.</i>			
<b># IKT31g: Klager og erstatning var problematisk</b>			
<b>Information</b>	[Type= discrete] [Format=numeric] [Range= 1-9] [Missing=*]		
<b>Statistics [NW/ W]</b>	[Valid=817 /-] [Invalid=304 /-] [Mean=1.976 /-]		
<b>Literal question</b>	Har du støtt på noen av de følgende problemene når du har kjøpt eller bestilt varer eller tjenester over Internett de siste 12 måneder? Har du støtt på ... at klager og erstatning var problematisk eller at tilfredsstillende svar etter klage ikke er mottatt?		
<b>Interviewer's instructions</b>	Hvis IKT27 = 1 eller 2		
<b>Concepts</b>	Information and communications technology, Internet, Commodities, Online services		
Value	Label	Cases	Percentage
1	ja	47	5.8%
2	nei	766	93.8%
8	vil ikke svare	1	0.1%
9	vet ikke	3	0.4%
Sysmiss		304	
<i>Warning: these figures indicate the number of cases found in the data file. They cannot be interpreted as summary statistics of the population of interest.</i>			
<b># IKT31h: Utenlandske forhandlere selger ikke til Norge</b>			
<b>Information</b>	[Type= discrete] [Format=numeric] [Range= 1-9] [Missing=*]		
<b>Statistics [NW/ W]</b>	[Valid=817 /-] [Invalid=304 /-] [Mean=1.776 /-]		
<b>Literal question</b>	Har du støtt på noen av de følgende problemene når du har kjøpt eller bestilt varer eller tjenester over Internett de siste 12 måneder? Har du støtt på ... at utenlandske forhandlere ikke selger til Norge?		
<b>Interviewer's instructions</b>	Hvis IKT27 = 1 eller 2		
<b>Concepts</b>	Information and communications technology, Internet, Commodities, Online services		
Value	Label	Cases	Percentage
1	ja	210	25.7%

**# IKT31h: Utenlandske forhandlere selger ikke til Norge**

Value	Label	Cases	Percentage
2	nei	603	73.8%
8	vil ikke svare	1	0.1%
9	vet ikke	3	0.4%
Sysmiss		304	

Warning: these figures indicate the number of cases found in the data file. They cannot be interpreted as summary statistics of the population of interest.

**# IKT31i: Andre problemer v/kjøp av varer/tjenester**

<b>Information</b>	[Type= discrete] [Format=numeric] [Range= 1-9] [Missing=*]
<b>Statistics [NW/ W]</b>	[Valid=817 /-] [Invalid=304 /-] [Mean=1.983 /-]
<b>Literal question</b>	Har du støtt på noen av de følgende problemene når du har kjøpt eller bestilt varer eller tjenester over Internett de siste 12 måneder? Har du støtt på ... andre problemer?
<b>Interviewer's instructions</b>	Hvis IKT27 = 1 eller 2
<b>Concepts</b>	Information and communications technology, Internet, Commodities, Online services

Value	Label	Cases	Percentage
1	ja	27	3.3%
2	nei	788	96.5%
8	vil ikke svare	1	0.1%
9	vet ikke	1	0.1%
Sysmiss		304	



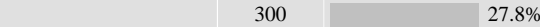



Warning: these figures indicate the number of cases found in the data file. They cannot be interpreted as summary statistics of the population of interest.

**# IKT31j: Ikke problemer v/kjøpe av varer/tjenester**

<b>Information</b>	[Type= discrete] [Format=numeric] [Range= 1-9] [Missing=*]
<b>Statistics [NW/ W]</b>	[Valid=344 /-] [Invalid=777 /-] [Mean=1 /-]
<b>Literal question</b>	Ikke problemer v/kjøpe av varer/tjenester
<b>Interviewer's instructions</b>	Hvis (Hvis IKT27 = 1 eller 2) og IKT31a-i = Nei kodes denne automatisk til Ja, spørsmålet skal ikke stilles. IKT31j Har du ikke støtt på noen problemer? JA
<b>Concepts</b>	Information and communications technology, Internet, Commodities, Online services

Value	Label	Cases	Percentage
1	ja	344	100.0%
2	nei	0	
8	vil ikke svare	0	
9	vet ikke	0	
Sysmiss		777	

Warning: these figures indicate the number of cases found in the data file. They cannot be interpreted as summary statistics of the population of interest.

<b># IKT116a: kjøpt/solgt aksjer, obligasjoner, fond etc</b>			
<b>Information</b>	[Type= discrete] [Format=numeric] [Range= 1-9] [Missing=*]		
<b>Statistics [NW/ W]</b>	[Valid=1080 /-] [Invalid=41 /-] [Mean=1.916 /-]		
<b>Literal question</b>	Har du, til privat bruk, utført noen av de følgende finansielle aktivitetene over Internett (unntatt via e-post) de siste 12 måneder? Har du ... kjøpt eller solgt aksjer, obligasjoner, fond eller andre investeringstjenester over internett?		
<b>Interviewer's instructions</b>	Hvis IKT04 = 1 eller IKT05 = 1		
<b>Concepts</b>	Information and communications technology, Internet, Online banking		
<b>Value</b>	<b>Label</b>	<b>Cases</b>	<b>Percentage</b>
1	ja	118	 10.9%
2	nei	958	 88.7%
8	vil ikke svare	1	0.1%
9	vet ikke	3	0.3%
Sysmiss		41	
<i>Warning: these figures indicate the number of cases found in the data file. They cannot be interpreted as summary statistics of the population of interest.</i>			
<b># IKT116b: kjøpt eller fornyet forsikring</b>			
<b>Information</b>	[Type= discrete] [Format=numeric] [Range= 1-9] [Missing=*]		
<b>Statistics [NW/ W]</b>	[Valid=1080 /-] [Invalid=41 /-] [Mean=1.747 /-]		
<b>Literal question</b>	Har du ... kjøpt eller fornyet forsikring over internett? Inkludert forsikring i pakketilbud sammen med andre tjenester		
<b>Interviewer's instructions</b>	Hvis IKT04 = 1 eller IKT05 = 1		
<b>Concepts</b>	Information and communications technology, Internet, Online banking		
<b>Value</b>	<b>Label</b>	<b>Cases</b>	<b>Percentage</b>
1	ja	300	 27.8%
2	nei	776	 71.9%
8	vil ikke svare	1	0.1%
9	vet ikke	3	0.3%
Sysmiss		41	
<i>Warning: these figures indicate the number of cases found in the data file. They cannot be interpreted as summary statistics of the population of interest.</i>			
<b># IKT116c: tatt opp lån/skaffet kreditt fra banker el.</b>			
<b>Information</b>	[Type= discrete] [Format=numeric] [Range= 1-9] [Missing=*]		
<b>Statistics [NW/ W]</b>	[Valid=1080 /-] [Invalid=41 /-] [Mean=1.887 /-]		
<b>Literal question</b>	Har du ... tatt opp lån eller skaffet kreditt fra banker eller lignende over internett?		
<b>Interviewer's instructions</b>	Hvis IKT04 = 1 eller IKT05 = 1		
<b>Concepts</b>	Information and communications technology, Internet, Online banking		
<b>Value</b>	<b>Label</b>	<b>Cases</b>	<b>Percentage</b>
1	ja	162	 15.0%
2	nei	912	 84.4%
8	vil ikke svare	2	0.2%
9	vet ikke	4	0.4%
Sysmiss		41	
<i>Warning: these figures indicate the number of cases found in the data file. They cannot be interpreted as summary statistics of the population of interest.</i>			
<b># IKT32a: Foretrekker å handle personlig</b>			
<b>Information</b>	[Type= discrete] [Format=numeric] [Range= 1-9] [Missing=*]		
<b>Statistics [NW/ W]</b>	[Valid=274 /-] [Invalid=847 /-] [Mean=1.321 /-]		

<b># IKT32a: Foretrekker å handle personlig</b>			
<b>Literal question</b>	Hva er hovedgrunnene til at du ikke har kjøpt eller bestilt varer eller tjenester til privat bruk over Internett de siste 12 månedene? Er det at du ... foretrekker å handle personlig, du liker å se produktet eller har lojalitet til butikkene?		
<b>Interviewer's instructions</b>	Hvis IKT27 = 3 eller 4		
<b>Concepts</b>	Information and communications technology, Commodities, Online services		
Value	Label	Cases	Percentage
1	ja	186	67.9%
2	nei	88	32.1%
8	vil ikke svare	0	
9	vet ikke	0	
Sysmiss		847	
<i>Warning: these figures indicate the number of cases found in the data file. They cannot be interpreted as summary statistics of the population of interest.</i>			
<b># IKT32b: Har ikke kunnskaper nok til å kjøpe/bestille</b>			
<b>Information</b>	[Type= discrete] [Format=numeric] [Range= 1-9] [Missing=*]		
<b>Statistics [NW/ W]</b>	[Valid=274 /-] [Invalid=847 /-] [Mean=1.741 /-]		
<b>Literal question</b>	Hva er hovedgrunnene til at du ikke har kjøpt eller bestilt varer eller tjenester til privat bruk over Internett de siste 12 månedene? Er det at du ... ikke har kunnskaper nok til å kjøpe/bestille over nettet?		
<b>Interviewer's instructions</b>	Hvis IKT27 = 3 eller 4		
<b>Concepts</b>	Information and communications technology, Commodities, Online services		
Value	Label	Cases	Percentage
1	ja	71	25.9%
2	nei	203	74.1%
8	vil ikke svare	0	
9	vet ikke	0	
Sysmiss		847	
<i>Warning: these figures indicate the number of cases found in the data file. They cannot be interpreted as summary statistics of the population of interest.</i>			
<b># IKT32c: Problematisk å motta varer bestilt over nettet</b>			
<b>Information</b>	[Type= discrete] [Format=numeric] [Range= 1-9] [Missing=*]		
<b>Statistics [NW/ W]</b>	[Valid=274 /-] [Invalid=847 /-] [Mean=1.964 /-]		
<b>Literal question</b>	Hva er hovedgrunnene til at du ikke har kjøpt eller bestilt varer eller tjenester til privat bruk over Internett de siste 12 månedene? Er det at du ... synes det er problematisk å motta varer bestilt over nettet eller at leveringstiden er for lang?		
<b>Interviewer's instructions</b>	Hvis IKT27 = 3 eller 4		
<b>Concepts</b>	Information and communications technology, Commodities, Online services		
Value	Label	Cases	Percentage
1	ja	38	13.9%
2	nei	232	84.7%
8	vil ikke svare	0	
9	vet ikke	4	1.5%
Sysmiss		847	
<i>Warning: these figures indicate the number of cases found in the data file. They cannot be interpreted as summary statistics of the population of interest.</i>			
<b># IKT32d: Sikkerhetshensyn, bekymret over å gi fra seg opplysninger</b>			
<b>Information</b>	[Type= discrete] [Format=numeric] [Range= 1-9] [Missing=*]		
<b>Statistics [NW/ W]</b>	[Valid=274 /-] [Invalid=847 /-] [Mean=1.653 /-]		

<b># IKT32d: Sikkerhetshensyn, bekymret over å gi fra seg opplysninger</b>			
<b>Literal question</b>	Hva er hovedgrunnene til at du ikke har kjøpt eller bestilt varer eller tjenester til privat bruk over Internett de siste 12 månedene? Er det at du ... er bekymret for å gi fra deg opplysninger om kredittkort eller andre personlige opplysninger over Internett eller av andre sikkerhetshensyn?		
<b>Interviewer's instructions</b>	Hvis IKT27 = 3 eller 4		
<b>Concepts</b>	Information and communications technology, Commodities, Online services		
<b>Value</b>	<b>Label</b>	<b>Cases</b>	<b>Percentage</b>
1	ja	102	37.2%
2	nei	171	62.4%
8	vil ikke svare	0	
9	vet ikke	1	0.4%
Sysmiss		847	
<i>Warning: these figures indicate the number of cases found in the data file. They cannot be interpreted as summary statistics of the population of interest.</i>			
<b># IKT32e: Tvil om man kan stole på at varene kommer/returmulighet</b>			
<b>Information</b>	[Type= discrete] [Format=numeric] [Range= 1-9] [Missing=*]		
<b>Statistics [NW/ W]</b>	[Valid=274 /-] [Invalid=847 /-] [Mean=1.818 /-]		
<b>Literal question</b>	Hva er hovedgrunnene til at du ikke har kjøpt eller bestilt varer eller tjenester til privat bruk over Internett de siste 12 månedene? Er det at du ... er i tvil om man kan stole på at varene kommer fram eller at man kan returnere dem eller klage og få erstatning?		
<b>Interviewer's instructions</b>	Hvis IKT27 = 3 eller 4		
<b>Concepts</b>	Information and communications technology, Commodities, Online services		
<b>Value</b>	<b>Label</b>	<b>Cases</b>	<b>Percentage</b>
1	ja	71	25.9%
2	nei	200	73.0%
8	vil ikke svare	0	
9	vet ikke	3	1.1%
Sysmiss		847	
<i>Warning: these figures indicate the number of cases found in the data file. They cannot be interpreted as summary statistics of the population of interest.</i>			
<b># IKT32f: Ikke har bet.kort som gjør det mulig å betale over Internett</b>			
<b>Information</b>	[Type= discrete] [Format=numeric] [Range= 1-9] [Missing=*]		
<b>Statistics [NW/ W]</b>	[Valid=274 /-] [Invalid=847 /-] [Mean=2.106 /-]		
<b>Literal question</b>	Hva er hovedgrunnene til at du ikke har kjøpt eller bestilt varer eller tjenester til privat bruk over Internett de siste 12 månedene? Er det at du ... ikke har betalingskort som gjør det mulig å betale over Internett?		
<b>Interviewer's instructions</b>	Hvis IKT27 = 3 eller 4		
<b>Concepts</b>	Information and communications technology, Commodities, Online services		
<b>Value</b>	<b>Label</b>	<b>Cases</b>	<b>Percentage</b>
1	ja	13	4.7%
2	nei	255	93.1%
8	vil ikke svare	0	
9	vet ikke	6	2.2%
Sysmiss		847	
<i>Warning: these figures indicate the number of cases found in the data file. They cannot be interpreted as summary statistics of the population of interest.</i>			

<b># IKT32g: Utenlandske forhandlere ikke selger til Norge</b>			
<b>Information</b>	[Type= discrete] [Format=numeric] [Range= 1-9] [Missing=*]		
<b>Statistics [NW/ W]</b>	[Valid=274 /-] [Invalid=847 /-] [Mean=2.12 /-]		
<b>Literal question</b>	Hva er hovedgrunnene til at du ikke har kjøpt eller bestilt varer eller tjenester til privat bruk over Internett de siste 12 månedene? Er det at utenlandske forhandlere ikke selger til Norge?		
<b>Interviewer's instructions</b>	Hvis IKT27 = 3 eller 4		
<b>Concepts</b>	Information and communications technology, Commodities, Online services		
<b>Value</b>	<b>Label</b>	<b>Cases</b>	<b>Percentage</b>
1	ja	9	3.3%
2	nei	259	94.5%
8	vil ikke svare	0	
9	vet ikke	6	2.2%
Sysmiss		847	
<i>Warning: these figures indicate the number of cases found in the data file. They cannot be interpreted as summary statistics of the population of interest.</i>			
<b># IKT32h: Andre grunner - ikke kjøpt/bestil varer/tjen til priv.bruk</b>			
<b>Information</b>	[Type= discrete] [Format=numeric] [Range= 1-9] [Missing=*]		
<b>Statistics [NW/ W]</b>	[Valid=274 /-] [Invalid=847 /-] [Mean=1.974 /-]		
<b>Literal question</b>	Hva er hovedgrunnene til at du ikke har kjøpt eller bestilt varer eller tjenester til privat bruk over Internett de siste 12 månedene? Er det andre grunner til at du ikke har kjøpt eller bestilt varer eller tjenester til privat bruk over Internett de siste 12 månedene?		
<b>Interviewer's instructions</b>	Hvis IKT27 = 3 eller 4		
<b>Concepts</b>	Information and communications technology, Commodities, Online services		
<b>Value</b>	<b>Label</b>	<b>Cases</b>	<b>Percentage</b>
1	ja	21	7.7%
2	nei	251	91.6%
8	vil ikke svare	0	
9	vet ikke	2	0.7%
Sysmiss		847	
<i>Warning: these figures indicate the number of cases found in the data file. They cannot be interpreted as summary statistics of the population of interest.</i>			
<b># IKT107a: Overført filer mellom en datamaskin og annet utstyr</b>			
<b>Information</b>	[Type= discrete] [Format=numeric] [Range= 1-9] [Missing=*]		
<b>Statistics [NW/ W]</b>	[Valid=1080 /-] [Invalid=41 /-] [Mean=1.49 /-]		
<b>Pre-question</b>	Nå går vi over til noen spørsmål om dine erfaringer med bruk av datamaskiner eller mobilt utstyr og ulike typer programvare.		
<b>Literal question</b>	Har du noen gang i de siste 12 månedene ... overført filer mellom en datamaskin og annet utstyr?		
<b>Interviewer's instructions</b>	Hvis IKT04 = Ja eller IKT05 = 1		
<b>Concepts</b>	Information and communications technology, Computer literacy		
<b>Value</b>	<b>Label</b>	<b>Cases</b>	<b>Percentage</b>
1	ja	591	54.7%
2	nei	483	44.7%
8	vil ikke svare	2	0.2%
9	vet ikke	4	0.4%
Sysmiss		41	
<i>Warning: these figures indicate the number of cases found in the data file. They cannot be interpreted as summary statistics of the population of interest.</i>			



<b># IKT107b: installert programvare eller applikasjoner (apper)</b>			
<b>Information</b>	[Type= discrete] [Format=numeric] [Range= 1-9] [Missing=*]		
<b>Statistics [NW/ W]</b>	[Valid=1080 /-] [Invalid=41 /-] [Mean=1.286 /-]		
<b>Literat question</b>	Har du noen gang i de siste 12 månedene ... installert programvare eller applikasjoner (apper)?		
<b>Interviewer's instructions</b>	Hvis IKT04 = Ja eller IKT05 = 1		
<b>Concepts</b>	Information and communications technology, Computer literacy		
<b>Value</b>	<b>Label</b>	<b>Cases</b>	<b>Percentage</b>
1	ja	810	75.0%
2	nei	264	24.4%
8	vil ikke svare	3	0.3%
9	vet ikke	3	0.3%
Sysmiss		41	
<i>Warning: these figures indicate the number of cases found in the data file. They cannot be interpreted as summary statistics of the population of interest.</i>			
<b># IKT107c: endret på oppsett til programvare</b>			
<b>Information</b>	[Type= discrete] [Format=numeric] [Range= 1-9] [Missing=*]		
<b>Statistics [NW/ W]</b>	[Valid=1080 /-] [Invalid=41 /-] [Mean=1.733 /-]		
<b>Literat question</b>	Har du noen gang i de siste 12 månedene ... endret på oppsett til programvare, inkludert operativsystem eller sikkerhetsprogram?		
<b>Interviewer's instructions</b>	Hvis IKT04 = Ja eller IKT05 = 1		
<b>Concepts</b>	Information and communications technology, Computer literacy		
<b>Value</b>	<b>Label</b>	<b>Cases</b>	<b>Percentage</b>
1	ja	370	34.3%
2	nei	698	64.6%
8	vil ikke svare	2	0.2%
9	vet ikke	10	0.9%
Sysmiss		41	
<i>Warning: these figures indicate the number of cases found in the data file. They cannot be interpreted as summary statistics of the population of interest.</i>			
<b># IKT108a: kopiert eller flyttet filer eller mapper</b>			
<b>Information</b>	[Type= discrete] [Format=numeric] [Range= 1-9] [Missing=*]		
<b>Statistics [NW/ W]</b>	[Valid=1080 /-] [Invalid=41 /-] [Mean=1.433 /-]		
<b>Literat question</b>	Har du noen gang i de siste 12 månedene ... kopiert eller flyttet filer eller mapper?		
<b>Interviewer's instructions</b>	Hvis IKT04 = Ja eller IKT05 = 1		
<b>Concepts</b>	Information and communications technology, Computer literacy		
<b>Value</b>	<b>Label</b>	<b>Cases</b>	<b>Percentage</b>
1	ja	679	62.9%
2	nei	391	36.2%
8	vil ikke svare	3	0.3%
9	vet ikke	7	0.6%
Sysmiss		41	
<i>Warning: these figures indicate the number of cases found in the data file. They cannot be interpreted as summary statistics of the population of interest.</i>			
<b># IKT108b: brukt tekstbehandlingsprogram</b>			
<b>Information</b>	[Type= discrete] [Format=numeric] [Range= 1-9] [Missing=*]		
<b>Statistics [NW/ W]</b>	[Valid=1080 /-] [Invalid=41 /-] [Mean=1.353 /-]		
<b>Literat question</b>	Har du noen gang i de siste 12 månedene ... brukt tekstbehandlingsprogram?		

<b># IKT108b: brukt tekstbehandlingsprogram</b>			
<b>Interviewer's instructions</b>	Hvis IKT04 = Ja eller IKT05 = 1		
<b>Concepts</b>	Information and communications technology, Computer literacy		
<b>Value</b>	<b>Label</b>	<b>Cases</b>	<b>Percentage</b>
1	ja	759	70.3%
2	nei	312	28.9%
8	vil ikke svare	3	0.3%
9	vet ikke	6	0.6%
Sysmiss		41	
<i>Warning: these figures indicate the number of cases found in the data file. They cannot be interpreted as summary statistics of the population of interest.</i>			
<b># IKT108c: laget en elektronisk presentasjon</b>			
<b>Information</b>	[Type= discrete] [Format=numeric] [Range= 1-9] [Missing=*]		
<b>Statistics [NW/ W]</b>	[Valid=1080 /-] [Invalid=41 /-] [Mean=1.546 /-]		
<b>Literat question</b>	Har du noen gang i de siste 12 månedene ... laget en elektronisk presentasjon eller et dokument, som integrerer bruk av tekst, bilder, tabeller eller figurer?		
<b>Interviewer's instructions</b>	Hvis IKT04 = Ja eller IKT05 = 1		
<b>Concepts</b>	Information and communications technology, Computer literacy		
<b>Value</b>	<b>Label</b>	<b>Cases</b>	<b>Percentage</b>
1	ja	556	51.5%
2	nei	514	47.6%
8	vil ikke svare	4	0.4%
9	vet ikke	6	0.6%
Sysmiss		41	
<i>Warning: these figures indicate the number of cases found in the data file. They cannot be interpreted as summary statistics of the population of interest.</i>			
<b># IKT108d: brukt regnearkprogram?</b>			
<b>Information</b>	[Type= discrete] [Format=numeric] [Range= 1-9] [Missing=*]		
<b>Statistics [NW/ W]</b>	[Valid=1080 /-] [Invalid=41 /-] [Mean=1.508 /-]		
<b>Literat question</b>	Har du noen gang i de siste 12 månedene ... brukt regnearkprogram?		
<b>Interviewer's instructions</b>	Hvis IKT04 = Ja eller IKT05 = 1  Ja => IKT108d1 Nei => IKT108e		
<b>Concepts</b>	Information and communications technology, Computer literacy		
<b>Value</b>	<b>Label</b>	<b>Cases</b>	<b>Percentage</b>
1	ja	598	55.4%
2	nei	472	43.7%
8	vil ikke svare	3	0.3%
9	vet ikke	7	0.6%
Sysmiss		41	
<i>Warning: these figures indicate the number of cases found in the data file. They cannot be interpreted as summary statistics of the population of interest.</i>			
<b># IKT108d1: brukt avanserte regnearkfunksjoner</b>			
<b>Information</b>	[Type= discrete] [Format=numeric] [Range= 1-9] [Missing=*]		
<b>Statistics [NW/ W]</b>	[Valid=598 /-] [Invalid=523 /-] [Mean=1.457 /-]		
<b>Literat question</b>	Har du noen gang i de siste 12 månedene ... brukt avanserte regnearkfunksjoner til å organisere eller analysere data, som sortering, filtrering, bruk av formler eller laget figurer?		

<b># IKT108d1: brukt avanserte regnearkfunksjoner</b>			
<b>Interviewer's instructions</b>	Hvis IKT108d = Ja		
<b>Concepts</b>	Information and communications technology, Computer literacy		
<b>Value</b>	<b>Label</b>	<b>Cases</b>	<b>Percentage</b>
1	ja	338	56.5%
2	nei	258	43.1%
8	vil ikke svare	1	0.2%
9	vet ikke	1	0.2%
Sysmiss		523	
<i>Warning: these figures indicate the number of cases found in the data file. They cannot be interpreted as summary statistics of the population of interest.</i>			
<b># IKT108e: brukt programvare for å redigere bilder/video/lydfiler</b>			
<b>Information</b>	[Type= discrete] [Format=numeric] [Range= 1-9] [Missing=*]		
<b>Statistics [NW/ W]</b>	[Valid=1080 /-] [Invalid=41 /-] [Mean=1.579 /-]		
<b>Literal question</b>	Har du noen gang i de siste 12 månedene ... brukt programvare for å redigere bilder, video- eller lydfiler?		
<b>Interviewer's instructions</b>	Hvis IKT04 = Ja eller IKT05 = 1		
<b>Concepts</b>	Information and communications technology, Computer literacy		
<b>Value</b>	<b>Label</b>	<b>Cases</b>	<b>Percentage</b>
1	ja	508	47.0%
2	nei	564	52.2%
8	vil ikke svare	3	0.3%
9	vet ikke	5	0.5%
Sysmiss		41	
<i>Warning: these figures indicate the number of cases found in the data file. They cannot be interpreted as summary statistics of the population of interest.</i>			
<b># IKT108f: skrevet datakode i et programmeringsspråk</b>			
<b>Information</b>	[Type= discrete] [Format=numeric] [Range= 1-9] [Missing=*]		
<b>Statistics [NW/ W]</b>	[Valid=1080 /-] [Invalid=41 /-] [Mean=1.951 /-]		
<b>Literal question</b>	Har du noen gang i de siste 12 månedene ... skrevet datakode i et programmeringsspråk?		
<b>Interviewer's instructions</b>	Hvis IKT04 = Ja eller IKT05 = 1		
<b>Concepts</b>	Information and communications technology, Computer literacy		
<b>Value</b>	<b>Label</b>	<b>Cases</b>	<b>Percentage</b>
1	ja	126	11.7%
2	nei	943	87.3%
8	vil ikke svare	4	0.4%
9	vet ikke	7	0.6%
Sysmiss		41	
<i>Warning: these figures indicate the number of cases found in the data file. They cannot be interpreted as summary statistics of the population of interest.</i>			
<b># Parti: Parti ville stemt om Stortingsvalg i morgen</b>			
<b>Information</b>	[Type= discrete] [Format=numeric] [Range= 1-99] [Missing=*]		
<b>Statistics [NW/ W]</b>	[Valid=1121 /-] [Invalid=0 /-] [Mean=21.961 /-]		
<b>Literal question</b>	Helt til sist et spørsmål om stemmegivning, hvilket parti ville du stemt på dersom det var stortingsvalg i morgen?		
<b>Post-question</b>	1. Rødt 2. Sosialistisk venstreparti 3. Arbeiderpartiet 4. Senterpartiet 5. Kristelig folkeparti		

### # Parti: Parti ville stemt om Stortingsvalg i morgen

- 6. Venstre
- 7. Høyre
- 8. Fremskrittspartiet
- 9. Miljøpartiet de grønne
- 10. Felleslister/andre lister
- 11. Stemmer ikke
- 12. Blankt
- 13. Ikke stemmerett
- 14. Vet ikke
- 15. Vil ikke svare

**Concepts** Voting intention, Elections

Value	Label	Cases	Percentage
1	Rødt	20	1.8%
2	Sosialistisk Venstreparti	32	2.9%
3	Det Norske Arbeiderparti	272	24.3%
4	Senterpartiet	88	7.9%
5	Kristelig Folkeparti	30	2.7%
6	Venstre	36	3.2%
7	Høyre	199	17.8%
8	Fremskrittspartiet	59	5.3%
9	Miljøpartiet de grønne	26	2.3%
10	Felleslister/andre lister	10	0.9%
11	Stemmer ikke	32	2.9%
12	Blankt	59	5.3%
13	Har ikke stemmerett	67	6.0%
98	Vil ikke svare	39	3.5%
99	Vet ikke	152	13.6%

*Warning: these figures indicate the number of cases found in the data file. They cannot be interpreted as summary statistics of the population of interest.*

### # vekt: vekt for nettoutvalget

**Information** [Type= continuous] [Format=numeric] [Range= 1.00524149-3.97620612] [Missing=\*]

**Statistics [NW/ W]** [Valid=1121 /-] [Invalid=0 /-] [Mean=1.784 /-] [StdDev=0.458 /-]

**Literal question** vekt for nettoutvalget

**Concepts** Interviews (data collection)