

Norway

Statistics Norway, SSB

Travel and Holiday Survey, 2017, 1st quarter

Study Documentation

January 20, 2022

Metadata Production

Metadata Producer(s)	NSD – Norwegian Centre for Research Data (NSD)
Production Date	January 11, 2019
Version	
Identification	NSD2583-1

Table of Contents

Overview	4
Scope & Coverage	4
Producers & Sponsors	5
Sampling	5
Data Collection	5
Accessibility	5
Rights & Disclaimer	5
Files Description	6
NSD2583-1	6
Variables Group(s)	7
All variables	7
Background variables	11
Household	12
Work and income	12
Travels	13
Nicotine and alcohol habits	14
Solid fuel heating	14
Interview technicalities	17
Weights	17
Variables Description	18
NSD2583-1	19

Travel and Holiday Survey, 2017, 1st quarter

Overview	
Type	Travel and Holiday Survey/Omnibus
Identification	NSD2583-1
Version	Production Date: 2019-03-11 <u>Notes</u> Original data from Statistics Norway are documented and prepared, first NSD-version.
Series	Travel and Holiday Survey is a continuance of Statistics Norway's Omnibus Survey (1992-2004). Data is collected four times per year. The main goal of the survey is to map out Norwegians' travel habits, as well as to gather other official statistics. This means that the Travel and Holiday Survey also captures other themes than travel.
<p><u>Abstract</u></p> <p>The travel and holiday survey is conducted four times a year, once every quarter. The main purpose of the survey is to establish Norwegians travel habits as well as to gather other official statistics. Apart from data about norwegians travel habits data is also collected about use of tobacco, alcohol and other substances, use of internet and informational technology, solid fuel heating, flu vaccine, vaccination of children and also attitudes towards immigration. Some subjects are included every quarter, others are only included once.</p> <p>This is the person file. A travel file is also available for order. An overview of subjects covered in the first quarter follows below.</p> <ul style="list-style-type: none"> - Household - Work and employment - Travels with atleast one overnight stop - Nicotine and alcohol habits - Solid fuel heating - Income 	
Kind of Data	Survey data
Unit of Analysis	Individual

Scope & Coverage	
Keywords	Travel, Holiday leave, Drinking behaviour, Smoking, Solid fuel heating, Occupational life, Social structure
Topics	Transport, travel (and mobility), Natural resources and energy, Drug abuse, alcohol and smoking, Labour and employment, Education, Social stratification and groupings, Social welfare policy and systems
<u>Time Period(s)</u>	2017
<u>Countries</u>	Norway
<p><u>Geographic Coverage</u></p> <p>Country</p>	
<p><u>Universe</u></p> <p>The Norwegian population between 16 and 79 years.</p>	

Producers & Sponsors	
Primary Investigator(s)	Statistics Norway, SSB
Other Producer(s)	Statistics Norway (SSB)
Funding Agency/ies	Statistics Norway (SSB)

Sampling
<p><u>Sampling Procedure</u> A nationwide representative sample was drawn from the Norwegian population between the age of 16 - 79 years from SSBs central population database - BeReg. The survey was conducted by the use of telephone administered interviews (CATI) and collected mainly in January 2017.</p> <p>Gross sample: 2000 persons Net sample: 1225 persons Response rate: 61,5</p>

Data Collection	
Data Collection Dates	start 2017-01-09 end 2017-02-17
Time Period(s)	start 2017 end 2017
Data Collection Mode	Telephone interview
Data Collector(s)	Statistics Norway (SSB)

Accessibility	
Distributor(s)	NSD – Norwegian Centre for Research Data
<p><u>Access Conditions</u> The order form has to include name, institutional affiliation, project title, information about sources of financing and postal address. A declaration of secrecy has to be signed before delivery of data.</p>	
<p><u>Citation Requirements</u> Users are obliged to refer to producer and distributor of the data by writing the following in forewords or footnotes in eventual publications: "(Some of) the data applied in the analysis in this publication are based on "Travel and Holiday Survey, 2017, 1st quarter". The data are provided by Statistics Norway, and prepared and made available by NSD – Norwegian Centre for Research Data. Neither Statistics Norway nor NSD are responsible for the analysis/interpretation of the data presented here."</p>	

Rights & Disclaimer	
<p><u>Disclaimer</u> Neither Statistics Norway nor NSD are responsible for the analysis/interpretation of the data presented here.</p>	
Copyright	Copyright (C) 2017 Statistics Norway

Files Description

Dataset contains 1 file(s)

NSD2583-1	
# Cases	1225
# Variable(s)	115

Variables Group(s)

Dataset contains 9 group(s)

Group All variables							
#	Name	Label	Type	Format	Valid	Invalid	Question
1	Landsdel	Landsdel	discrete	numeric-1.0	1225	0	Landsdel
2	IOs_Alder	IOs alder på intervjutidspunktet	continuous	numeric-3.0	1225	0	IOs alder på intervjutidspunktet
3	AldGrupp	IOs aldersgruppe	discrete	numeric-1.0	1225	0	IOs aldersgruppe
4	IOs_Kjonn	IOs kjønn	discrete	numeric-1.0	1225	0	IOs kjønn
5	Tettbygd	Tettbygd strøk	discrete	numeric-1.0	1225	0	Bor du i et tettbygd strøk?
6	Tettsted	Tettstedets størrelse	discrete	numeric-1.0	1042	183	Bor du i et tettsted eller en by med...
7	BoStroek	IOs boligstrøk	discrete	numeric-1.0	1210	15	IOs boligstrøk
8	Fylke	IOs fylke	discrete	numeric-2.0	1225	0	IOs fylke
9	Siv	Lever IO i fast parforhold?	discrete	numeric-1.0	1225	0	Er du gift eller samboer?
10	SivStat	IOs formelle sivilstand	discrete	numeric-1.0	1225	0	Hva er din sivilstatus?
11	AndrBarn	Barn som ikke tilhører husholdningen	discrete	numeric-1.0	1225	0	Har du barn som ikke tilhører husholdningen?
12	AndrBarnd	Antall døtre som ikke tilhører husholdningen	discrete	numeric-2.0	457	768	Hvor mange døtre har du som ikke tilhører husholdningen?
13	AndrBarns	Antall sønner som ikke tilhører husholdningen	discrete	numeric-2.0	457	768	.. og hvor mange sønner som ikke tilhører husholdningen?
14	Fam_Fase	IOs familiefase	discrete	numeric-2.0	1225	0	IOs familiefase
15	Reis1	Antall reiser for mnd1, mnd2, mnd3	discrete	numeric-2.0	1225	0	Hvor mange reiser med minst én overnatting hadde du i denne perioden?
16	Tob1	Hender det at du røyker	discrete	numeric-1.0	1225	0	Hender det at du røyker?
17	Tob2	Røyker daglig eller av og til	discrete	numeric-1.0	236	989	Røyker du daglig eller av og til?
18	Tob3	Noen gang røykt daglig eller av og til	discrete	numeric-1.0	989	236	Har du noen gang røykt daglig eller av og til?
19	Tob60	Bruker snus	discrete	numeric-1.0	1225	0	Bruker du snus daglig, av og til eller aldri?
20	Tob61	Noen gang brukt snus daglig eller av og til	discrete	numeric-1.0	1040	185	Har du noen gang brukt snus daglig eller av og til?
21	TobE	Bruker e-sigaretter daglig, av og til eller aldri	discrete	numeric-1.0	1225	0	Bruker du e-sigaretter daglig, av og til eller aldri?
22	Drukket1	Har drukket alkohol siste 12 mnd	discrete	numeric-1.0	1225	0	Har du drukket alkohol i løpet av de siste 12 måneder?
23	Drukket2	Hvor ofte drukket alkohol siste 12 mnd	discrete	numeric-1.0	1066	159	I løpet av de siste 12 måneder, vil du si du har drukket alkohol stort sett daglig, ukentlig, månedlig eller sjeldnere?
24	Drukk2a	Drukket alkohol ukentlig	discrete	numeric-1.0	404	821	I løpet av de siste 12 måneder, vil du si du har drukket alkohol 4-5 dager i uken, 2-3 dager i uken eller omtrent en dag i uken?
25	Drukk2b	Antall dager drukket alkohol pr mnd siste 12 mnd	discrete	numeric-1.0	398	827	I løpet av de siste 12 måneder, vil du si du har drukket alkohol flere enn tre dager i måneden, 2-3 dager i måneden eller omtrent en dag i måneden?

#	Name	Label	Type	Format	Valid	Invalid	Question
26	Drukk2c	Drukket alkohol få dager/en dag siste 12 mnd	discrete	numeric-1.0	252	973	I løpet av de siste 12 måneder, vil du si du har drukket alkohol flere enn tre dager, 2-3 dager eller omtrent en dag?
27	Beruset	Hvor ofte følt seg tydelig beruset siste 12 mnd?	discrete	numeric-1.0	1066	159	I løpet av de siste 12 måneder, hvor ofte har du drukket så mye alkohol at du har følt deg tydelig beruset? Vil du si stort sett daglig, ukentlig, månedlig, sjeldnere enn månedlig eller aldri
28	Beruset1	Ant dager i uken følt seg tydelig beruset siste 12 mnd	discrete	numeric-1.0	23	1202	I løpet av de siste 12 måneder, vil du si du har følt deg tydelig beruset 4-5 dager i uken, 2-3 dager i uken eller omtrent en dag i uken?
29	Beruset2	Ant dager i mnd følt seg tydelig beruset siste 12 mnd	discrete	numeric-1.0	125	1100	I løpet av de siste 12 måneder, vil du si du har følt deg tydelig beruset flere enn tre dager, 2-3 dager eller omtrent en dag?
30	Beruset3	Hvor ofte følt seg tydelig beruset siste 12 mnd	discrete	numeric-1.0	429	796	I løpet av de siste 12 måneder, vil du si du har følt deg tydelig beruset flere enn tre dager, 2-3 dager eller omtrent en dag?
31	Can6	Brukt cannabis siste 12 mnd?	discrete	numeric-1.0	1225	0	Har du prøvd eller brukt cannabis i løpet av de siste 12 måneder?
32	Can9	Ant ganger brukt cannabis siste 12 mnd	discrete	numeric-1.0	45	1180	Hvor mange ganger har du brukt cannabis de siste 12 måneder?
33	Arb1	Utført inntektsgiv. arb. forrige uke	discrete	numeric-1.0	1225	0	Utførte du inntektsgivende arbeid i minst 1 time i forrige uke?
34	Arb1b	Fraværende fra inntektsgiv. arb. forrige uke	discrete	numeric-1.0	439	786	Har du inntektsgivende arbeid som du var borte fra i forrige uke?
35	Arb2	IOs vanlige ukentlige arbeidstid	continuous	numeric-3.0	822	403	Hvor mange timer arbeider du vanligvis i uka i inntektsgivende arbeid?
36	Arb3	Eierforhold for IOs arbeidsplass	discrete	numeric-1.0	822	403	Er den virksomheten du arbeider i...
37	Arb5_Kod	hovedyrke i bedriften, Styrk08-stnd	continuous	numeric-2.0	822	403	hovedyrke i bedriften, Styrk08-stnd
38	Arb5b	Har en ledende stilling	discrete	numeric-1.0	822	403	Har du en ledende stilling?
39	Arb6	IOs ansettelsesforhold	discrete	numeric-1.0	822	403	Arbeider du i ditt hovedyrke som...
40	Arb7a	Mottar AFP eller annen førtidspensjon	discrete	numeric-1.0	1225	0	Passer noen av disse beskrivelsene for deg? 1. Mottar AFP eller annen førtidspensjon
41	Arb7b	Mottar offentlig alderspensjon	discrete	numeric-1.0	1225	0	Passer noen av disse beskrivelsene for deg? 2. Mottar vanlig alderspensjon
42	Arb7c	Mottar etterlatte-/enkepensjon	discrete	numeric-1.0	1225	0	Passer noen av disse beskrivelsene for deg? 3. Mottar etterlattepensjon
43	Arb7d	Mottar uførepensjon	discrete	numeric-1.0	1225	0	Passer noen av disse beskrivelsene for deg? 4. Mottar uførepensjon
44	Arb7e	Mottar stønad til enslig forsørger	discrete	numeric-1.0	1225	0	Passer noen av disse beskrivelsene for deg? 5. Mottar overgangsstønad til enslige forsørgere
45	Arb7f	Går på skole eller studerer	discrete	numeric-1.0	1225	0	Passer noen av disse beskrivelsene for deg? 6. Går på skole eller studerer minst 10 timer pr. uke
46	Arb7g	Arbeidsledig de siste 3 månedene	discrete	numeric-1.0	1225	0	Passer noen av disse beskrivelsene for deg? 7. Arbeidsledig de tre siste månedene

#	Name	Label	Type	Format	Valid	Invalid	Question
47	Arb7h	Avtjener førstegangstjenesten	discrete	numeric-1.0	1225	0	Passer noen av disse beskrivelsene for deg? 8. Er inne til 1.-gangs militær- eller siviltjeneste
48	Arb8	Antall timer husarbeid pr uke	discrete	numeric-1.0	1225	0	Omtrent hvor mange timer bruker du vanligvis til husarbeid per uke?
49	UkArbTid	IOs ukentlige arbeidstid:	discrete	numeric-1.0	776	449	IOs ukentlige arbeidstid:
50	VanlSyss	IO vanligvis sysselsatt (kodet utifra Arb2 og Arb1)	discrete	numeric-1.0	1225	0	IO vanligvis sysselsatt (kodet utifra Arb2 og Arb1)
51	Fer1a	Ferietur i Norge	discrete	numeric-1.0	1225	0	Var du i løpet av 2016 på minst én ferietur i Norge der du reiste bort og overnattet fra en til tre netter?
52	Fer2a	Ferietur i utlandet	discrete	numeric-1.0	1225	0	Var du i løpet av 2016 på minst én ferietur i utlandet der du reiste bort og overnattet fra en til tre netter?
53	Fer1b	Ferietur i Norge	discrete	numeric-1.0	1225	0	Var du i løpet av 2016 på minst én ferietur i Norge der du reiste bort og overnattet minst fire netter?
54	Fer2b	Ferietur i utlandet	discrete	numeric-1.0	1225	0	Var du i løpet av 2016 på minst én ferietur i utlandet der du reiste bort og overnattet minst fire netter?
55	Fer3	Årsak til ingen reise	discrete	numeric-1.0	113	1112	Hva var årsaken til at du ikke reiste, var det ...
56	Ved1	Fyrte med ved Fyreperiod1	discrete	numeric-1.0	1225	0	Har DU/DERE fyrte med ved i boligen din/deres i løpet av 2016?
57	Ved2	Ildstedtype	discrete	numeric-1.0	757	468	Fyrer DU/DERE mest i:
58	Ved2a	Ildstedets alder	discrete	numeric-1.0	706	519	Hvor gammelt er ildstedet? Er den fra...
59	Ved3a	Sekker (vedtype)	discrete	numeric-1.0	757	468	Først vil vi vite om du kan oppgi vedforbruket i: 1. Sekker
60	Ved3b	Favner (vedtype)	discrete	numeric-1.0	757	468	Først vil vi vite om du kan oppgi vedforbruket i: 2. Favner
61	Ved3c	Stabler (vedtype)	discrete	numeric-1.0	757	468	Først vil vi vite om du kan oppgi vedforbruket i: 3. Stabler
62	Ved4a	Antall 40 liters sekker	continuous	numeric-6.1	130	1095	Hvor mange 40 liters sekker ved har DU/DERE brukt i boligen i løpet av 2016?
63	Ved4b	Antall 60 liters sekker	continuous	numeric-6.1	175	1050	Hvor mange 60 liters sekker ved har DU/DERE brukt i boligen i løpet av 2016?
64	Ved4c	Antall 80 liters sekker	continuous	numeric-6.1	30	1195	Hvor mange 80 liters sekker ved har DU/DERE brukt i boligen i løpet av 2016?
65	Ved4d	Antall 100 liters sekker	discrete	numeric-6.1	19	1206	Hvor mange 100 liters sekker ved har DU/DERE brukt i boligen i løpet av 2016?
66	Ved4e	Antall 1000 liters sekker	continuous	numeric-6.1	60	1165	Hvor mange 1000 liters sekker ved har DU/DERE brukt i boligen i løpet av 2016?
67	Ved4f	Antall andre liters sekker	continuous	numeric-7.1	5	1220	Hvor mange [SEKKESTØRRESLE I Ved5Ann]har DU/DERE brukt i boligen i løpet av 2016?
68	Ved5a	40 liter (sekkestørrelse)	discrete	numeric-1.0	427	798	Var dette 40 liters, 60 liters, 80 liters, 100 liters eller 1000 liters sekker?

#	Name	Label	Type	Format	Valid	Invalid	Question
69	Ved5b	60 liter (sekkestørrelse)	discrete	numeric-1.0	427	798	Var dette 40 liters, 60 liters, 80 liters, 100 liters eller 1000 liters sekker?
70	Ved5c	80 liter (sekkestørrelse)	discrete	numeric-1.0	427	798	Var dette 40 liters, 60 liters, 80 liters, 100 liters eller 1000 liters sekker?
71	Ved5d	100 liter (sekkestørrelse)	discrete	numeric-1.0	427	798	Var dette 40 liters, 60 liters, 80 liters, 100 liters eller 1000 liters sekker?
72	Ved5e	1000 liter (sekkestørrelse)	discrete	numeric-1.0	427	798	Var dette 40 liters, 60 liters, 80 liters, 100 liters eller 1000 liters sekker?
73	Ved5f	Annen type liter (sekkestørrelse)	discrete	numeric-1.0	427	798	Var dette 40 liters, 60 liters, 80 liters, 100 liters eller 1000 liters sekker?
74	Ved5Ann	Annen sekkestørrelse	continuous	numeric-4.0	5	1220	Hvilken annen sekkestørrelse?
75	Ved6	Antall favner	continuous	numeric-6.2	280	945	Hvor mange favner ved har DU/DERE brukt i boligen i løpet av 2016?
76	Ved7a	vedstabelens bredde	continuous	numeric-4.0	14	1211	Hvor bred var vedstabelen DU/DERE brukte?
77	Ved7b	vedstabelens høyde	continuous	numeric-3.0	14	1211	Hvor høy var vedstabelen DU/DERE brukte?
78	Ved7c	Vedkubbenes lengde	continuous	numeric-3.0	14	1211	Hvor lange var vedkubbene i stabelen?
79	VedFr1	benyttet fritidsbolig i ^FyrePeriod1	discrete	numeric-1.0	1225	0	Har DU/DERE benyttet en fritidsbolig i løpet av 2016?
80	VedFr2	Fyrt med ved i fritidsbolig i FyrePeriod1	discrete	numeric-1.0	609	616	Har DU/DERE fyrt med ved i en fritidsbolig i løpet av 2016?
81	VedFr3	Benyttet flere fritidsboliger i ^FyrePeriod1	discrete	numeric-1.0	447	778	Har DU/DERE benyttet flere fritidsboliger i løpet av 2016?
82	VedFr4	Mulighet for elektrisk oppvarming i fritidsboligen	discrete	numeric-1.0	447	778	Er det mulighet for elektrisk oppvarming i fritidsboligen?
83	VedFr8	Ildstedtype	discrete	numeric-1.0	447	778	Fyrte DU/DERE mest i:
84	VedFr9	Ildstedet mer enn 10 år gammelt	discrete	numeric-1.0	384	841	Tror du ildstedet er mer enn 10 år gammelt?
85	VedFr10a	Sekker (vedtype)	discrete	numeric-1.0	447	778	Først vil vi vite om du kan oppgi vedforbruket i: 1. Sekker
86	VedFr10b	Favner (vedtype)	discrete	numeric-1.0	447	778	Først vil vi vite om du kan oppgi vedforbruket i: 2. Favner
87	VedFr10c	Stabel (vedtype)	discrete	numeric-1.0	447	778	Først vil vi vite om du kan oppgi vedforbruket i: 3. Stabler
88	VedFr11a	40 liter (sekkestørrelse)	discrete	numeric-1.0	301	924	Var dette 40 liters, 60 liters, 80 liters, 100 liters eller 1000 liters sekker?
89	VedFr11b	60 liter (sekkestørrelse)	discrete	numeric-1.0	301	924	Var dette 40 liters, 60 liters, 80 liters, 100 liters eller 1000 liters sekker?
90	VedFr11c	80 liter (sekkestørrelse)	discrete	numeric-1.0	301	924	Var dette 40 liters, 60 liters, 80 liters, 100 liters eller 1000 liters sekker?
91	VedFr11d	100 liter (sekkestørrelse)	discrete	numeric-1.0	301	924	Var dette 40 liters, 60 liters, 80 liters, 100 liters eller 1000 liters sekker?
92	VedFr11e	1000 liter (sekkestørrelse)	discrete	numeric-1.0	301	924	Var dette 40 liters, 60 liters, 80 liters, 100 liters eller 1000 liters sekker?
93	VedFr11f	Annen type liter (sekkestørrelse)	discrete	numeric-1.0	301	924	Var dette 40 liters, 60 liters, 80 liters, 100 liters eller 1000 liters sekker?
94	VedFr11s	Annen sekkestørrelse	discrete	numeric-4.0	0	1225	Hvilken annen sekkestørrelse?

#	Name	Label	Type	Format	Valid	Invalid	Question
95	VedFr12a	Antall 40 liters sekker	continuous	numeric-6.1	107	1118	Hvor mange 40 liters sekker ved har DU/DERE brukt i fritidsboligen i løpet av 2016?
96	VedFr12b	Antall 60 liters sekker	continuous	numeric-6.1	125	1100	Hvor mange 60 liters sekker ved har DU/DERE brukt i fritidsboligen i løpet av 2016?
97	VedFr12c	Antall 80 liters sekker	discrete	numeric-6.1	29	1196	Hvor mange 80 liters sekker ved har DU/DERE brukt i fritidsboligen i løpet av 2016?
98	VedFr12d	Antall 100 liters sekker	discrete	numeric-6.1	14	1211	Hvor mange 100 liters sekker ved har DU/DERE brukt i fritidsboligen i løpet av 2016?
99	VedFr12e	Antall 1000 liters sekker	continuous	numeric-6.1	16	1209	Hvor mange 1000 liters sekker ved har DU/DERE brukt i fritidsboligen i løpet av 2016?
100	VedFr12f	Antall andre liters sekker	discrete	numeric-6.1	0	1225	Hvor mange antall andre liter sekkestørrelser ved har DU/DERE brukt i fritidsboligen i løpet av 2016?
101	VedFr13	Antall favner	continuous	numeric-6.2	99	1126	Hvor mange favner ved har DU/DERE brukt i fritidsboligen i løpet av 2016?
102	VedFr14a	vedstabelens bredde	continuous	numeric-3.0	11	1214	Hvor bred var vedstabelen DU/DERE brukte?
103	VedFr14b	vedstabelens høyde	continuous	numeric-3.0	11	1214	Hvor høy var vedstabelen DU/DERE brukte?
104	VedFr14c	Vedkubbenes lengde	continuous	numeric-2.0	11	1214	Hvor lange var vedkubbene DU/DERE brukte?
105	IOsInnt	IOs bruttoinntekt, grp, 2016	discrete	numeric-2.0	1225	0	Hvor stor var din egen brutto inntekt i 2016?
106	HushInnt	Husholdets bruttoinntekt, grp, 2016	discrete	numeric-2.0	1225	0	Hva vil du anslå husholdningens samlede brutto inntekt til i 2016?
107	Parti	Parti ville stemt om Stortingsvalg i morgen	discrete	numeric-2.0	1225	0	Helt til sist et spørsmål om stemmegivning, hvilket parti ville du stemt på dersom det var stortingsvalg i morgen?
108	vekt	vekt for nettoutvalget	continuous	numeric-11.9	1225	0	vekt for nettoutvalget
109	Kvartal	Hvilket kvartal	discrete	numeric-1.0	1225	0	Hvilket kvartal
110	Arb4_2	Næring for IOs arbeidsplass	discrete	numeric-2.0	822	403	Hvilken næring tilhører virksomheten?
111	Ant_grp	antall personer i husholdet	discrete	numeric-2.0	1225	0	Hvor mange personer er det i husholdningen din?
112	UtdNiv2	Utdanningsnivå per okt-15 (nivå)	discrete	numeric-1.0	1225	0	Utdanningsnivå per okt-15 (nivå)
113	Fagfelt2	Fagfelt per okt-15	discrete	numeric-1.0	1225	0	Fagfelt per okt-15
114	VedFr15Land	Fritidsbolig, kodet i landsdel	discrete	numeric-2.0	447	778	Fritidsbolig, kodet i landsdel
115	KbReisNr	Nummert for kobling mot ReisDat-fila	continuous	numeric-5.0	1225	0	Nummert for kobling mot ReisDat-fila

Group Background variables

#	Name	Label	Type	Format	Valid	Invalid	Question
1	Landsdel	Landsdel	discrete	numeric-1.0	1225	0	Landsdel

#	Name	Label	Type	Format	Valid	Invalid	Question
2	IOs_Alder	IOs alder på intervjutidspunktet	continuous	numeric-3.0	1225	0	IOs alder på intervjutidspunktet
3	AldGrupp	IOs aldersgruppe	discrete	numeric-1.0	1225	0	IOs aldersgruppe
4	IOs_Kjonn	IOs kjønn	discrete	numeric-1.0	1225	0	IOs kjønn
5	Tettbygd	Tettbygd strøk	discrete	numeric-1.0	1225	0	Bor du i et tettbygd strøk?
6	Tettsted	Tettstedets størrelse	discrete	numeric-1.0	1042	183	Bor du i et tettsted eller en by med...
7	BoStroek	IOs boligstrøk	discrete	numeric-1.0	1210	15	IOs boligstrøk
8	Fylke	IOs fylke	discrete	numeric-2.0	1225	0	IOs fylke
9	Siv	Lever IO i fast parforhold?	discrete	numeric-1.0	1225	0	Er du gift eller samboer?
10	SivStat	IOs formelle sivilstand	discrete	numeric-1.0	1225	0	Hva er din sivilstatus?
11	Parti	Parti ville stemt om Stortingsvalg i morgen	discrete	numeric-2.0	1225	0	Helt til sist et spørsmål om stemmegivning, hvilket parti ville du stemt på dersom det var stortingsvalg i morgen?
12	UtdNiv2	Utdanningsnivå per okt-15 (nivå)	discrete	numeric-1.0	1225	0	Utdanningsnivå per okt-15 (nivå)
13	Fagfelt2	Fagfelt per okt-15	discrete	numeric-1.0	1225	0	Fagfelt per okt-15
14	VedFr15Land	Fritidsbolig, kodet i landsdel	discrete	numeric-2.0	447	778	Fritidsbolig, kodet i landsdel

Group Household

#	Name	Label	Type	Format	Valid	Invalid	Question
1	AndrBarn	Barn som ikke tilhører husholdningen	discrete	numeric-1.0	1225	0	Har du barn som ikke tilhører husholdningen?
2	AndrBarnd	Antall døtre som ikke tilhører husholdningen	discrete	numeric-2.0	457	768	Hvor mange døtre har du som ikke tilhører husholdningen?
3	AndrBarns	Antall sønner som ikke tilhører husholdningen	discrete	numeric-2.0	457	768	.. og hvor mange sønner som ikke tilhører husholdningen?
4	Fam_Fase	IOs familiefase	discrete	numeric-2.0	1225	0	IOs familiefase
5	Ant_grp	antall personer i husholdet	discrete	numeric-2.0	1225	0	Hvor mange personer er det i husholdningen din?

Group Work and income

#	Name	Label	Type	Format	Valid	Invalid	Question
1	Arb1	Utført inntektsgiv. arb. forrige uke	discrete	numeric-1.0	1225	0	Utførte du inntektsgivende arbeid i minst 1 time i forrige uke?
2	Arb1b	Fraværende fra inntektsgiv. arb. forrige uke	discrete	numeric-1.0	439	786	Har du inntektsgivende arbeid som du var borte fra i forrige uke?
3	Arb2	IOs vanlige ukentlige arbeidstid	continuous	numeric-3.0	822	403	Hvor mange timer arbeider du vanligvis i uka i inntektsgivende arbeid?
4	Arb3	Eierforhold for IOs arbeidsplass	discrete	numeric-1.0	822	403	Er den virksomheten du arbeider i...
5	Arb5_Kod	hovedyrke i bedriften, Styrk08-stnd	continuous	numeric-2.0	822	403	hovedyrke i bedriften, Styrk08-stnd
6	Arb5b	Har en ledende stilling	discrete	numeric-1.0	822	403	Har du en ledende stilling?
7	Arb6	IOs ansettelsesforhold	discrete	numeric-1.0	822	403	Arbeider du i ditt hovedyrke som...

#	Name	Label	Type	Format	Valid	Invalid	Question
8	Arb7a	Mottar AFP eller annen førtidspensjon	discrete	numeric-1.0	1225	0	Passer noen av disse beskrivelsene for deg? 1. Mottar AFP eller annen førtidspensjon
9	Arb7b	Mottar offentlig alderspensjon	discrete	numeric-1.0	1225	0	Passer noen av disse beskrivelsene for deg? 2. Mottar vanlig alderspensjon
10	Arb7c	Mottar etterlatte-/enkepensjon	discrete	numeric-1.0	1225	0	Passer noen av disse beskrivelsene for deg? 3. Mottar etterlattepensjon
11	Arb7d	Mottar uførepensjon	discrete	numeric-1.0	1225	0	Passer noen av disse beskrivelsene for deg? 4. Mottar uførepensjon
12	Arb7e	Mottar stønad til enslig forsørger	discrete	numeric-1.0	1225	0	Passer noen av disse beskrivelsene for deg? 5. Mottar overgangsstonad til enslige forsørgere
13	Arb7f	Går på skole eller studerer	discrete	numeric-1.0	1225	0	Passer noen av disse beskrivelsene for deg? 6. Går på skole eller studerer minst 10 timer pr. uke
14	Arb7g	Arbeidsledig de siste 3 månedene	discrete	numeric-1.0	1225	0	Passer noen av disse beskrivelsene for deg? 7. Arbeidsledig de tre siste månedene
15	Arb7h	Avtjener førstegangstjenesten	discrete	numeric-1.0	1225	0	Passer noen av disse beskrivelsene for deg? 8. Er inne til 1.-gangs militær- eller siviltjeneste
16	Arb8	Antall timer husarbeid pr uke	discrete	numeric-1.0	1225	0	Omtrent hvor mange timer bruker du vanligvis til husarbeid per uke?
17	UkArbTid	IOs ukentlige arbeidstid:	discrete	numeric-1.0	776	449	IOs ukentlige arbeidstid:
18	VanlSys	IO vanligvis sysselsatt (kodet utifra Arb2 og Arb1)	discrete	numeric-1.0	1225	0	IO vanligvis sysselsatt (kodet utifra Arb2 og Arb1)
19	IOsInnt	IOs bruttoinntekt, grp, 2016	discrete	numeric-2.0	1225	0	Hvor stor var din egen brutto inntekt i 2016?
20	HushInnt	Husholdets bruttoinntekt, grp, 2016	discrete	numeric-2.0	1225	0	Hva vil du anslå husholdningens samlede brutto inntekt til i 2016?
21	Arb4_2	Næring for IOs arbeidsplass	discrete	numeric-2.0	822	403	Hvilken næring tilhører virksomheten?

Group Travels

#	Name	Label	Type	Format	Valid	Invalid	Question
1	Reis1	Antall reiser for mnd1, mnd2, mnd3	discrete	numeric-2.0	1225	0	Hvor mange reiser med minst én overnatting hadde du i denne perioden?
2	Fer1a	Ferietur i Norge	discrete	numeric-1.0	1225	0	Var du i løpet av 2016 på minst én ferietur i Norge der du reiste bort og overnattet fra en til tre netter?
3	Fer2a	Ferietur i utlandet	discrete	numeric-1.0	1225	0	Var du i løpet av 2016 på minst én ferietur i utlandet der du reiste bort og overnattet fra en til tre netter?
4	Fer1b	Ferietur i Norge	discrete	numeric-1.0	1225	0	Var du i løpet av 2016 på minst én ferietur i Norge der du reiste bort og overnattet minst fire netter?
5	Fer2b	Ferietur i utlandet	discrete	numeric-1.0	1225	0	Var du i løpet av 2016 på minst én ferietur i utlandet der du reiste bort og overnattet minst fire netter?
6	Fer3	Årsak til ingen reise	discrete	numeric-1.0	113	1112	Hva var årsaken til at du ikke reiste, var det ...

Group Nicotine and alcohol habits							
#	Name	Label	Type	Format	Valid	Invalid	Question
1	Tob1	Hender det at du røyker	discrete	numeric-1.0	1225	0	Hender det at du røyker?
2	Tob2	Røyker daglig eller av og til	discrete	numeric-1.0	236	989	Røyker du daglig eller av og til?
3	Tob3	Noen gang røykt daglig eller av og til	discrete	numeric-1.0	989	236	Har du noen gang røykt daglig eller av og til?
4	Tob60	Bruker snus	discrete	numeric-1.0	1225	0	Bruker du snus daglig, av og til eller aldri?
5	Tob61	Noen gang brukt snus daglig eller av og til	discrete	numeric-1.0	1040	185	Har du noen gang brukt snus daglig eller av og til?
6	TobE	Bruker e-sigaretter daglig, av og til eller aldri	discrete	numeric-1.0	1225	0	Bruker du e-sigaretter daglig, av og til eller aldri?
7	Drukket1	Har drukket alkohol siste 12 mnd	discrete	numeric-1.0	1225	0	Har du drukket alkohol i løpet av de siste 12 måneder?
8	Drukket2	Hvor ofte drukket alkohol siste 12 mnd	discrete	numeric-1.0	1066	159	I løpet av de siste 12 måneder, vil du si du har drukket alkohol stort sett daglig, ukentlig, månedlig eller sjeldnere?
9	Drukk2a	Drukket alkohol ukentlig	discrete	numeric-1.0	404	821	I løpet av de siste 12 måneder, vil du si du har drukket alkohol 4-5 dager i uken, 2-3 dager i uken eller omtrent en dag i uken?
10	Drukk2b	Antall dager drukket alkohol pr mnd siste 12 mnd	discrete	numeric-1.0	398	827	I løpet av de siste 12 måneder, vil du si du har drukket alkohol flere enn tre dager i måneden, 2-3 dager i måneden eller omtrent en dag i måneden?
11	Drukk2c	Drukket alkohol få dager/en dag siste 12 mnd	discrete	numeric-1.0	252	973	I løpet av de siste 12 måneder, vil du si du har drukket alkohol flere enn tre dager, 2-3 dager eller omtrent en dag?
12	Beruset	Hvor ofte følt seg tydelig beruset siste 12 mnd?	discrete	numeric-1.0	1066	159	I løpet av de siste 12 måneder, hvor ofte har du drukket så mye alkohol at du har følt deg tydelig beruset? Vil du si stort sett daglig, ukentlig, månedlig, sjeldnere enn månedlig eller aldri
13	Beruset1	Ant dager i uken følt seg tydelig beruset siste 12 mnd	discrete	numeric-1.0	23	1202	I løpet av de siste 12 måneder, vil du si du har følt deg tydelig beruset 4-5 dager i uken, 2-3 dager i uken eller omtrent en dag i uken?
14	Beruset2	Ant dager i mnd følt seg tydelig beruset siste 12 mnd	discrete	numeric-1.0	125	1100	I løpet av de siste 12 måneder, vil du si du har følt deg tydelig beruset flere enn tre dager, 2-3 dager eller omtrent en dag?
15	Beruset3	Hvor ofte følt seg tydelig beruset siste 12 mnd	discrete	numeric-1.0	429	796	I løpet av de siste 12 måneder, vil du si du har følt deg tydelig beruset flere enn tre dager, 2-3 dager eller omtrent en dag?
16	Can6	Brukt cannabis siste 12 mnd?	discrete	numeric-1.0	1225	0	Har du prøvd eller brukt cannabis i løpet av de siste 12 måneder?
17	Can9	Ant ganger brukt cannabis siste 12 mnd	discrete	numeric-1.0	45	1180	Hvor mange ganger har du brukt cannabis de siste 12 måneder?

Group Solid fuel heating

#	Name	Label	Type	Format	Valid	Invalid	Question
1	Ved1	Fyrte med ved Fyreperiod1	discrete	numeric-1.0	1225	0	Har DU/DERE fyrte med ved i boligen din/deres i løpet av 2016?

#	Name	Label	Type	Format	Valid	Invalid	Question
2	Ved2	Ildstedtype	discrete	numeric-1.0	757	468	Fyrer DU/DERE mest i:
3	Ved2a	Ildstedets alder	discrete	numeric-1.0	706	519	Hvor gammelt er ildstedet? Er den fra...
4	Ved3a	Sekker (vedtype)	discrete	numeric-1.0	757	468	Først vil vi vite om du kan oppgi vedforbruket i: 1. Sekker
5	Ved3b	Favner (vedtype)	discrete	numeric-1.0	757	468	Først vil vi vite om du kan oppgi vedforbruket i: 2. Favner
6	Ved3c	Stabler (vedtype)	discrete	numeric-1.0	757	468	Først vil vi vite om du kan oppgi vedforbruket i: 3. Stabler
7	Ved4a	Antall 40 liters sekker	continuous	numeric-6.1	130	1095	Hvor mange 40 liters sekker ved har DU/DERE brukt i boligen i løpet av 2016?
8	Ved4b	Antall 60 liters sekker	continuous	numeric-6.1	175	1050	Hvor mange 60 liters sekker ved har DU/DERE brukt i boligen i løpet av 2016?
9	Ved4c	Antall 80 liters sekker	continuous	numeric-6.1	30	1195	Hvor mange 80 liters sekker ved har DU/DERE brukt i boligen i løpet av 2016?
10	Ved4d	Antall 100 liters sekker	discrete	numeric-6.1	19	1206	Hvor mange 100 liters sekker ved har DU/DERE brukt i boligen i løpet av 2016?
11	Ved4e	Antall 1000 liters sekker	continuous	numeric-6.1	60	1165	Hvor mange 1000 liters sekker ved har DU/DERE brukt i boligen i løpet av 2016?
12	Ved4f	Antall andre liters sekker	continuous	numeric-7.1	5	1220	Hvor mange [SEKKESTØRRESLE I Ved5Ann]har DU/DERE brukt i boligen i løpet av 2016?
13	Ved5a	40 liter (sekkestørrelse)	discrete	numeric-1.0	427	798	Var dette 40 liters, 60 liters, 80 liters, 100 liters eller 1000 liters sekker?
14	Ved5b	60 liter (sekkestørrelse)	discrete	numeric-1.0	427	798	Var dette 40 liters, 60 liters, 80 liters, 100 liters eller 1000 liters sekker?
15	Ved5c	80 liter (sekkestørrelse)	discrete	numeric-1.0	427	798	Var dette 40 liters, 60 liters, 80 liters, 100 liters eller 1000 liters sekker?
16	Ved5d	100 liter (sekkestørrelse)	discrete	numeric-1.0	427	798	Var dette 40 liters, 60 liters, 80 liters, 100 liters eller 1000 liters sekker?
17	Ved5e	1000 liter (sekkestørrelse)	discrete	numeric-1.0	427	798	Var dette 40 liters, 60 liters, 80 liters, 100 liters eller 1000 liters sekker?
18	Ved5f	Annen type liter (sekkestørrelse)	discrete	numeric-1.0	427	798	Var dette 40 liters, 60 liters, 80 liters, 100 liters eller 1000 liters sekker?
19	Ved5Ann	Annen sekkestørrelse	continuous	numeric-4.0	5	1220	Hvilken annen sekkestørrelse?
20	Ved6	Antall favner	continuous	numeric-6.2	280	945	Hvor mange favner ved har DU/DERE brukt i boligen i løpet av 2016?
21	Ved7a	vedstabelens bredde	continuous	numeric-4.0	14	1211	Hvor bred var vedstabelen DU/DERE brukte?
22	Ved7b	vedstabelens høyde	continuous	numeric-3.0	14	1211	Hvor høy var vedstabelen DU/DERE brukte?
23	Ved7c	Vedkubbenes lengde	continuous	numeric-3.0	14	1211	Hvor lange var vedkubbene i stabelen?
24	VedFr1	benyttet fritidsbolig i ^FyrePeriod1	discrete	numeric-1.0	1225	0	Har DU/DERE benyttet en fritidsbolig i løpet av 2016?
25	VedFr2	Fyrt med ved i fritidsbolig i FyrePeriod1	discrete	numeric-1.0	609	616	Har DU/DERE fyrt med ved i en fritidsbolig i løpet av 2016?

#	Name	Label	Type	Format	Valid	Invalid	Question
26	VedFr3	Benyttet flere fritidsboliger i ^FyrePeriod1	discrete	numeric-1.0	447	778	Har DU/DERE benyttet flere fritidsboliger i løpet av 2016?
27	VedFr4	Mulighet for elektrisk oppvarming i fritidsboligen	discrete	numeric-1.0	447	778	Er det mulighet for elektrisk oppvarming i fritidsboligen?
28	VedFr8	Ildstedtype	discrete	numeric-1.0	447	778	Fyrte DU/DERE mest i:
29	VedFr9	Ildstedet mer enn 10 år gammelt	discrete	numeric-1.0	384	841	Tror du ildstedet er mer enn 10 år gammelt?
30	VedFr10a	Sekker (vedtype)	discrete	numeric-1.0	447	778	Først vil vi vite om du kan oppgi vedforbruket i: 1. Sekker
31	VedFr10b	Favner (vedtype)	discrete	numeric-1.0	447	778	Først vil vi vite om du kan oppgi vedforbruket i: 2. Favner
32	VedFr10c	Stabel (vedtype)	discrete	numeric-1.0	447	778	Først vil vi vite om du kan oppgi vedforbruket i: 3. Stabler
33	VedFr11a	40 liter (sekkestørrelse)	discrete	numeric-1.0	301	924	Var dette 40 liters, 60 liters, 80 liters, 100 liters eller 1000 liters sekker?
34	VedFr11b	60 liter (sekkestørrelse)	discrete	numeric-1.0	301	924	Var dette 40 liters, 60 liters, 80 liters, 100 liters eller 1000 liters sekker?
35	VedFr11c	80 liter (sekkestørrelse)	discrete	numeric-1.0	301	924	Var dette 40 liters, 60 liters, 80 liters, 100 liters eller 1000 liters sekker?
36	VedFr11d	100 liter (sekkestørrelse)	discrete	numeric-1.0	301	924	Var dette 40 liters, 60 liters, 80 liters, 100 liters eller 1000 liters sekker?
37	VedFr11e	1000 liter (sekkestørrelse)	discrete	numeric-1.0	301	924	Var dette 40 liters, 60 liters, 80 liters, 100 liters eller 1000 liters sekker?
38	VedFr11f	Annen type liter (sekkestørrelse)	discrete	numeric-1.0	301	924	Var dette 40 liters, 60 liters, 80 liters, 100 liters eller 1000 liters sekker?
39	VedFr11s	Annen sekkestørrelse	discrete	numeric-4.0	0	1225	Hvilken annen sekkestørrelse?
40	VedFr12a	Antall 40 liters sekker	continuous	numeric-6.1	107	1118	Hvor mange 40 liters sekker ved har DU/DERE brukt i fritidsboligen i løpet av 2016?
41	VedFr12b	Antall 60 liters sekker	continuous	numeric-6.1	125	1100	Hvor mange 60 liters sekker ved har DU/DERE brukt i fritidsboligen i løpet av 2016?
42	VedFr12c	Antall 80 liters sekker	discrete	numeric-6.1	29	1196	Hvor mange 80 liters sekker ved har DU/DERE brukt i fritidsboligen i løpet av 2016?
43	VedFr12d	Antall 100 liters sekker	discrete	numeric-6.1	14	1211	Hvor mange 100 liters sekker ved har DU/DERE brukt i fritidsboligen i løpet av 2016?
44	VedFr12e	Antall 1000 liters sekker	continuous	numeric-6.1	16	1209	Hvor mange 1000 liters sekker ved har DU/DERE brukt i fritidsboligen i løpet av 2016?
45	VedFr12f	Antall andre liters sekker	discrete	numeric-6.1	0	1225	Hvor mange antall andre liter sekkestørrelser ved har DU/DERE brukt i fritidsboligen i løpet av 2016?
46	VedFr13	Antall favner	continuous	numeric-6.2	99	1126	Hvor mange favner ved har DU/DERE brukt i fritidsboligen i løpet av 2016?
47	VedFr14a	vedstabelens bredde	continuous	numeric-3.0	11	1214	Hvor bred var vedstabelen DU/DERE brukte?
48	VedFr14b	vedstabelens høyde	continuous	numeric-3.0	11	1214	Hvor høy var vedstabelen DU/DERE brukte?
49	VedFr14c	Vedkubbens lengde	continuous	numeric-2.0	11	1214	Hvor lange var vedkubbene DU/DERE brukte?

Group Interview technicalities							
#	Name	Label	Type	Format	Valid	Invalid	Question
1	Kvartal	Hvilket kvartal	discrete	numeric-1.0	1225	0	Hvilket kvartal
2	KbReisNr	Nummert for kobling mot ReisDat-fila	continuous	numeric-5.0	1225	0	Nummert for kobling mot ReisDat-fila

Group Weights							
#	Name	Label	Type	Format	Valid	Invalid	Question
1	vekt	vekt for nettoutvalget	continuous	numeric-11.9	1225	0	vekt for nettoutvalget

Variables Description

Dataset contains 115 variable(s)

File : NSD2583-1**# Landsdel: Landsdel****Information** [Type= discrete] [Format=numeric] [Range= 1-9] [Missing=*]**Statistics [NW/ W]** [Valid=1225 /-] [Invalid=0 /-]**Literal question** Landsdel**Concepts** Place of residence

Value	Label	Cases	Percentage
1	Akershus og Oslo	312	25.5%
2	Hedmark og Oppland	87	7.1%
3	Østlandet ellers	225	18.4%
4	Agder og Rogaland	176	14.4%
5	Vestlandet	212	17.3%
6	Trøndelag	104	8.5%
7	Nord-Norge	109	8.9%
8	Vil ikke svare	0	
9	Vet ikke	0	

*Warning: these figures indicate the number of cases found in the data file. They cannot be interpreted as summary statistics of the population of interest.***# IOs_Alder: IOs alder på intervjutidspunktet****Information** [Type= continuous] [Format=numeric] [Range= 16-79] [Missing=*]**Statistics [NW/ W]** [Valid=1225 /-] [Invalid=0 /-]**Literal question** IOs alder på intervjutidspunktet**Concepts** Age**# AldGrupp: IOs aldersgruppe****Information** [Type= discrete] [Format=numeric] [Range= 1-9] [Missing=*]**Statistics [NW/ W]** [Valid=1225 /-] [Invalid=0 /-]**Literal question** IOs aldersgruppe**Concepts** Age

Value	Label	Cases	Percentage
1	15/16-24 år	200	16.3%
2	25-44 år	402	32.8%
3	45-66 år	440	35.9%
4	67-79 år	183	14.9%
5	80- år	0	
8	Vil ikke svare	0	
9	Vet ikke	0	

*Warning: these figures indicate the number of cases found in the data file. They cannot be interpreted as summary statistics of the population of interest.***# IOs_Kjønn: IOs kjønn****Information** [Type= discrete] [Format=numeric] [Range= 1-9] [Missing=*]**Statistics [NW/ W]** [Valid=1225 /-] [Invalid=0 /-]**Literal question** IOs kjønn**Concepts** Gender

Value	Label	Cases	Percentage
1	Mann	623	50.9%

File : NSD2583-1**# IOs_Kjonn: IOs kjønn**

Value	Label	Cases	Percentage
2	Kvinne	602	49.1%
8	Vil ikke svare	0	
9	Vet ikke	0	

Warning: these figures indicate the number of cases found in the data file. They cannot be interpreted as summary statistics of the population of interest.

Tettbygd: Tettbygd strøk

Information	[Type= discrete] [Format=numeric] [Range= 1-9] [Missing=*]
Statistics [NW/ W]	[Valid=1225 /-] [Invalid=0 /-]
Literal question	Bor du i et tettbygd strøk?
Post-question	Med tettbygd mener vi at det bor minst 200 personer der, og at avstanden mellom husene stort sett er under 50 meter.
Concepts	Place of residence

Value	Label	Cases	Percentage
1	Ja	1042	85.1%
2	Nei	183	14.9%
8	Vil ikke svare	0	
9	Vet ikke	0	

Warning: these figures indicate the number of cases found in the data file. They cannot be interpreted as summary statistics of the population of interest.

Tettsted: Tettstedets størrelse

Information	[Type= discrete] [Format=numeric] [Range= 1-9] [Missing=*]
Statistics [NW/ W]	[Valid=1042 /-] [Invalid=183 /-]
Literal question	Bor du i et tettsted eller en by med...
Post-question	1. under 2000 personer 2. mellom 2000 og 20 000 personer 3. mellom 20 000 og 100 000 4. 100 000 personer eller flere
Interviewer's instructions	Hvis Tettbygd=JA
Concepts	Place of residence

Value	Label	Cases	Percentage
1	under 2 000 personer	123	11.8%
2	mellom 2 000 og 20 000 personer	339	32.5%
3	mellom 20 000 og 100 000 personer	276	26.5%
4	100 000 personer eller flere	289	27.7%
8	Vil ikke svare	0	
9	Vet ikke	15	1.4%
Sysmiss		183	

Warning: these figures indicate the number of cases found in the data file. They cannot be interpreted as summary statistics of the population of interest.

BoStroek: IOs boligstrøk

Information	[Type= discrete] [Format=numeric] [Range= 1-9] [Missing=*]
Statistics [NW/ W]	[Valid=1210 /-] [Invalid=15 /-]
Literal question	IOs boligstrøk
Concepts	Place of residence

File : NSD2583-1

BoStroek: IOs boligstrøk

Value	Label	Cases	Percentage
1	Spredtbygd strøk	183	15.1%
2	Tettbygd, under 2 000 personer	123	10.2%
3	Tettbygd, mellom 2 000 og 20 000 personer	339	28.0%
4	Tettbygd, mellom 20 000 og 100 000 personer	276	22.8%
5	Tettbygd, 100 000 personer eller flere	289	23.9%
8	Vil ikke svare	0	
9	Vet ikke	0	
Sysmiss		15	

Warning: these figures indicate the number of cases found in the data file. They cannot be interpreted as summary statistics of the population of interest.

Fylke: IOs fylke

Information	[Type= discrete] [Format=numeric] [Range= 1-21] [Missing=*]
Statistics [NW/ W]	[Valid=1225 /-] [Invalid=0 /-]
Literal question	IOs fylke
Concepts	Place of residence

Value	Label	Cases	Percentage
1	Østfold	64	5.2%
2	Akershus	148	12.1%
3	Oslo	164	13.4%
4	Hedmark	46	3.8%
5	Oppland	41	3.3%
6	Buskerud	62	5.1%
7	Vestfold	56	4.6%
8	Telemark	43	3.5%
9	Aust-Agder	33	2.7%
10	Vest-Agder	41	3.3%
11	Rogaland	102	8.3%
12	Hordaland	129	10.5%
14	Sogn og Fjordane	26	2.1%
15	Møre og Romsdal	57	4.7%
16	Sør-Trøndelag	74	6.0%
17	Nord-Trøndelag	30	2.4%
18	Nordland	46	3.8%
19	Troms	45	3.7%
20	Finnmark	18	1.5%
21	Svalbard	0	

Warning: these figures indicate the number of cases found in the data file. They cannot be interpreted as summary statistics of the population of interest.

Siv: Lever IO i fast parforhold?

Information	[Type= discrete] [Format=numeric] [Range= 1-9] [Missing=*]
Statistics [NW/ W]	[Valid=1225 /-] [Invalid=0 /-]
Pre-question	HUSHOLDNING
Literal question	Er du gift eller samboer?

File : NSD2583-1**# Siv: Lever IO i fast parforhold?**

Concepts	Marital status
-----------------	----------------

Value	Label	Cases	Percentage
1	Ja, gift/registrert partner	539	44.0%
2	Ja, samboer	244	19.9%
3	Nei	442	36.1%
8	Vil ikke svare	0	
9	Vet ikke	0	

Warning: these figures indicate the number of cases found in the data file. They cannot be interpreted as summary statistics of the population of interest.

SivStat: IOs formelle sivilstand

Information	[Type= discrete] [Format=numeric] [Range= 1-9] [Missing=*]
--------------------	--

Statistics [NW/ W]	[Valid=1225 /-] [Invalid=0 /-]
---------------------------	--------------------------------

Literal question	Hva er din sivilstatus?
-------------------------	-------------------------

Interviewer's instructions	HER SKAL DU REGISTRERE IOs FORMELLE SIVILE STATUS.
-----------------------------------	--

Concepts	Marital status
-----------------	----------------

Value	Label	Cases	Percentage
1	Ugift	545	44.5%
2	Gift/ registrert partner	539	44.0%
3	Enke/ enkemann/ gjenlevende partner	41	3.3%
4	Separert/ separert partner	13	1.1%
5	Skilt/ skilt partner	87	7.1%
8	Vil ikke svare	0	
9	Vet ikke	0	

Warning: these figures indicate the number of cases found in the data file. They cannot be interpreted as summary statistics of the population of interest.

AndrBarn: Barn som ikke tilhører husholdningen

Information	[Type= discrete] [Format=numeric] [Range= 1-9] [Missing=*]
--------------------	--

Statistics [NW/ W]	[Valid=1225 /-] [Invalid=0 /-]
---------------------------	--------------------------------

Literal question	Har du barn som ikke tilhører husholdningen?
-------------------------	--

Interviewer's instructions	HER REGISTRERES BARE BARN SOM IKKE ER MED I HUSHOLDNINGSOVERSIKTEN
-----------------------------------	--

Concepts	Family members, Families
-----------------	--------------------------

Value	Label	Cases	Percentage
1	Ja	457	37.3%
2	Nei	767	62.6%
8	Vil ikke svare	1	0.1%
9	Vet ikke	0	

Warning: these figures indicate the number of cases found in the data file. They cannot be interpreted as summary statistics of the population of interest.

AndrBarn: Antall døtre som ikke tilhører husholdningen

Information	[Type= discrete] [Format=numeric] [Range= 0-99] [Missing=*]
--------------------	---

Statistics [NW/ W]	[Valid=457 /-] [Invalid=768 /-]
---------------------------	---------------------------------

Pre-question	Vi vil da gjerne vite hvor mange, og om det er døtre eller sønner.
---------------------	--

Literal question	Hvor mange døtre har du som ikke tilhører husholdningen?
-------------------------	--

Concepts	Family members, Families
-----------------	--------------------------

File : NSD2583-1

AndrBarnd: Antall døtre som ikke tilhører husholdningen

Value	Label	Cases	Percentage
0	0	117	25.6%
1	1	190	41.6%
2	2	106	23.2%
3	3	34	7.4%
4	4	4	0.9%
5	5	3	0.7%
6	6 og flere	1	0.2%
98	vil ikke svare	0	
99	vet ikke	2	0.4%
Sysmiss		768	

Warning: these figures indicate the number of cases found in the data file. They cannot be interpreted as summary statistics of the population of interest.

AndrBarns: Antall sønner som ikke tilhører husholdningen

Information	[Type= discrete] [Format=numeric] [Range= 0-99] [Missing=*]
Statistics [NW/ W]	[Valid=457 /-] [Invalid=768 /-]
Pre-question	Vi vil da gjerne vite hvor mange, og om det er døtre eller sønner.
Literal question	.. og hvor mange sønner som ikke tilhører husholdningen?
Concepts	Family members, Families

Value	Label	Cases	Percentage
0	0	127	27.8%
1	1	191	41.8%
2	2	109	23.9%
3	3	26	5.7%
4	4	1	0.2%
5	5	1	0.2%
6	6 og flere	0	
98	vil ikke svare	0	
99	vet ikke	2	0.4%
Sysmiss		768	

Warning: these figures indicate the number of cases found in the data file. They cannot be interpreted as summary statistics of the population of interest.

Fam_Fase: IOs familiefase

Information	[Type= discrete] [Format=numeric] [Range= 1-99] [Missing=*]
Statistics [NW/ W]	[Valid=1225 /-] [Invalid=0 /-]
Literal question	IOs familiefase
Concepts	Family members, Families

Value	Label	Cases	Percentage
1	Ensl -24, hos foreldre	100	8.2%
2	Ensl -24, andre	69	5.6%
3	Enslig 25-44 år	91	7.4%
4	Gift/sambo 16-44 år uten barn	96	7.8%
5	Enslig forsørger	44	3.6%
6	Par m/barn 0-6 år, yngste barn	150	12.2%

File : NSD2583-1

Fam_Fase: IOs familiefase

Value	Label	Cases	Percentage
7	Par m/barn 7-19 år, yngste barn	175	14.3%
8	Par u/barn, 45-66 år	229	18.7%
9	Par u/barn, 67-79 år	128	10.4%
10	Par u/barn, 80 år eller eldre	0	
11	Enslig 45-66 år	83	6.8%
12	Enslig 67-79 år	54	4.4%
13	Enslig 80 år eller eldre	0	
14	Uoppgitt	6	0.5%
98	Vil ikke svare	0	
99	Vet ikke	0	

Warning: these figures indicate the number of cases found in the data file. They cannot be interpreted as summary statistics of the population of interest.

Reis1: Antall reiser for mnd1, mnd2, mnd3

Information	[Type= discrete] [Format=numeric] [Range= 0-99] [Missing=*]
Statistics [NW/ W]	[Valid=1225 /-] [Invalid=0 /-]
Pre-question	Nå ønsker vi å stille noen spørsmål om eventuelle reiser du har vært på i oktober, november og desember i fjor.
Literal question	Hvor mange reiser med minst én overnatting hadde du i denne perioden?
Post-question	Ta med både ferie- og fritidsreiser, yrkes- og forretningsreiser.
Concepts	Travel

Value	Label	Cases	Percentage
0		596	48.7%
1		338	27.6%
2		147	12.0%
3		62	5.1%
4		37	3.0%
5		13	1.1%
6		9	0.7%
7		7	0.6%
8		6	0.5%
9		3	0.2%
10		2	0.2%
11		1	0.1%
12		2	0.2%
13		1	0.1%
99		1	0.1%

Warning: these figures indicate the number of cases found in the data file. They cannot be interpreted as summary statistics of the population of interest.

Tob1: Hender det at du røyker

Information	[Type= discrete] [Format=numeric] [Range= 1-9] [Missing=*]
Statistics [NW/ W]	[Valid=1225 /-] [Invalid=0 /-]
Pre-question	Så kommer det noen spørsmål om røyking.
Literal question	Hender det at du røyker?
Post-question	Dette inkluderer kun tobakksholdige produkter, ikke e-sigaretter.

File : NSD2583-1**# Tob1: Hender det at du røyker**

Concepts	Smoking, Addiction, Health
-----------------	----------------------------

Value	Label	Cases	Percentage
1	Ja	236	19.3%
2	Nei	989	80.7%
8	Vil ikke svare	0	
9	Vet ikke	0	

Warning: these figures indicate the number of cases found in the data file. They cannot be interpreted as summary statistics of the population of interest.

Tob2: Røyker daglig eller av og til

Information	[Type= discrete] [Format=numeric] [Range= 1-9] [Missing=*]
--------------------	--

Statistics [NW/ W]	[Valid=236 /-] [Invalid=989 /-]
---------------------------	---------------------------------

Literal question	Røyker du daglig eller av og til?
-------------------------	-----------------------------------

Interviewer's instructions	Hvis Tob1 = Ja
-----------------------------------	----------------

Concepts	Smoking, Addiction, Health
-----------------	----------------------------

Value	Label	Cases	Percentage
1	Daglig	130	55.1%
2	Av og til	106	44.9%
8	Vil ikke svare	0	
9	Vet ikke	0	
Sysmiss		989	

Warning: these figures indicate the number of cases found in the data file. They cannot be interpreted as summary statistics of the population of interest.

Tob3: Noen gang røykt daglig eller av og til

Information	[Type= discrete] [Format=numeric] [Range= 1-9] [Missing=*]
--------------------	--

Statistics [NW/ W]	[Valid=989 /-] [Invalid=236 /-]
---------------------------	---------------------------------

Literal question	Har du noen gang røykt daglig eller av og til?
-------------------------	--

Interviewer's instructions	Hvis Tob1 = Nei HVIS IO BÅDE HAR RØYKT DAGLIG OG AV OG TIL, KRYSS AV FOR DAGLIG
-----------------------------------	--

Concepts	Smoking, Addiction, Health
-----------------	----------------------------

Value	Label	Cases	Percentage
1	Ja, daglig	278	28.1%
2	Ja, av og til	120	12.1%
3	Nei	590	59.7%
8	Vil ikke svare	0	
9	Vet ikke	1	0.1%
Sysmiss		236	

Warning: these figures indicate the number of cases found in the data file. They cannot be interpreted as summary statistics of the population of interest.

Tob60: Bruker snus

Information	[Type= discrete] [Format=numeric] [Range= 1-9] [Missing=*]
--------------------	--

Statistics [NW/ W]	[Valid=1225 /-] [Invalid=0 /-]
---------------------------	--------------------------------

Literal question	Bruker du snus daglig, av og til eller aldri?
-------------------------	---

Concepts	Smoking, Addiction, Health
-----------------	----------------------------

File : NSD2583-1**# Tob60: Bruker snus**

Value	Label	Cases	Percentage
1	Daglig	133	10.9%
2	Av og til	52	4.2%
3	Aldri	1040	84.9%
8	Vil ikke svare	0	
9	Vet ikke	0	

Warning: these figures indicate the number of cases found in the data file. They cannot be interpreted as summary statistics of the population of interest.

Tob61: Noen gang brukt snus daglig eller av og til

Information	[Type= discrete] [Format=numeric] [Range= 1-9] [Missing=*]
Statistics [NW/ W]	[Valid=1040 /-] [Invalid=185 /-]
Literal question	Har du noen gang brukt snus daglig eller av og til?
Interviewer's instructions	Hvis Tob60=3 HVIS IO BÅDE HAR SNUST DAGLIG OG AV OG TIL, KRYSS AV FOR DAGLIG
Concepts	Smoking, Addiction, Health

Value	Label	Cases	Percentage
1	Ja, daglig	59	5.7%
2	Ja, av og til	46	4.4%
3	Nei	935	89.9%
8	Vil ikke svare	0	
9	Vet ikke	0	
Systemmiss		185	

Warning: these figures indicate the number of cases found in the data file. They cannot be interpreted as summary statistics of the population of interest.

TobE: Bruker e-sigaretter daglig, av og til eller aldri

Information	[Type= discrete] [Format=numeric] [Range= 1-9] [Missing=*]
Statistics [NW/ W]	[Valid=1225 /-] [Invalid=0 /-]
Literal question	Bruker du e-sigaretter daglig, av og til eller aldri?
Concepts	Smoking, Addiction, Health

Value	Label	Cases	Percentage
1	Daglig	3	0.2%
2	Av og til	24	2.0%
3	Aldri	1198	97.8%
8	Vil ikke svare	0	
9	Vet ikke	0	

Warning: these figures indicate the number of cases found in the data file. They cannot be interpreted as summary statistics of the population of interest.

Drukket1: Har drukket alkohol siste 12 mnd

Information	[Type= discrete] [Format=numeric] [Range= 1-9] [Missing=*]
Statistics [NW/ W]	[Valid=1225 /-] [Invalid=0 /-]
Pre-question	Så går vi over til noen spørsmål om alkohol. Vi tenker her på alle alkoholholdige drikker, som øl, vin, brennevin, rusbrus m.v.
Literal question	Har du drukket alkohol i løpet av de siste 12 måneder?
Interviewer's instructions	Nei -> Can_6
Concepts	Drinking behaviour

File : NSD2583-1**# Drukket1: Har drukket alkohol siste 12 mnd**

Value	Label	Cases	Percentage
1	Ja	1066	87.0%
2	Nei	157	12.8%
8	Vil ikke svare	2	0.2%
9	Vet ikke	0	

Warning: these figures indicate the number of cases found in the data file. They cannot be interpreted as summary statistics of the population of interest.

Drukket2: Hvor ofte drukket alkohol siste 12 mnd

Information	[Type= discrete] [Format=numeric] [Range= 1-9] [Missing=*]
Statistics [NW/ W]	[Valid=1066 /-] [Invalid=159 /-]
Literal question	I løpet av de siste 12 måneder, vil du si du har drukket alkohol stort sett daglig, ukentlig, månedlig eller sjeldnere?
Interviewer's instructions	Hvis Drukket_1 = Ja
Concepts	Drinking behaviour

Value	Label	Cases	Percentage
1	Stort sett daglig	11	1.0%
2	Ukentlig	404	37.9%
3	månedlig	398	37.3%
4	Sjeldnere enn månedlig	252	23.6%
8	Vil ikke svare	1	0.1%
9	Vet ikke	0	
Sysmiss		159	

Warning: these figures indicate the number of cases found in the data file. They cannot be interpreted as summary statistics of the population of interest.

Drukk2a: Drukket alkohol ukentlig

Information	[Type= discrete] [Format=numeric] [Range= 1-9] [Missing=*]
Statistics [NW/ W]	[Valid=404 /-] [Invalid=821 /-]
Literal question	I løpet av de siste 12 måneder, vil du si du har drukket alkohol 4-5 dager i uken, 2-3 dager i uken eller omtrent en dag i uken?
Interviewer's instructions	Hvis Drukket_2 = 2 (ukentlig)
Concepts	Drinking behaviour

Value	Label	Cases	Percentage
1	4-5 dager i uken	21	5.2%
2	2-3 dager i uken	179	44.3%
3	omtrent en dag i uken	203	50.2%
8	Vil ikke svare	0	
9	Vet ikke	1	0.2%
Sysmiss		821	

Warning: these figures indicate the number of cases found in the data file. They cannot be interpreted as summary statistics of the population of interest.

Drukk2b: Antall dager drukket alkohol pr mnd siste 12 mnd

Information	[Type= discrete] [Format=numeric] [Range= 1-9] [Missing=*]
Statistics [NW/ W]	[Valid=398 /-] [Invalid=827 /-]
Literal question	I løpet av de siste 12 måneder, vil du si du har drukket alkohol flere enn tre dager i måneden, 2-3 dager i måneden eller omtrent en dag i måneden?
Interviewer's instructions	Hvis Drukket_2 = 3 (månedlig)

File : NSD2583-1**# Druk2b: Antall dager drukket alkohol pr mnd siste 12 mnd**

Concepts	Drinking behaviour
-----------------	--------------------

Value	Label	Cases	Percentage
1	Flere enn tre dager i måneden	33	8.3%
2	2-3 dager i måneden	248	62.3%
3	Omtrent 1 dag i måneden	117	29.4%
8	Vil ikke svare	0	
9	Vet ikke	0	
Sysmiss		827	

Warning: these figures indicate the number of cases found in the data file. They cannot be interpreted as summary statistics of the population of interest.

Druk2c: Drukket alkohol få dager/en dag siste 12 mnd

Information	[Type= discrete] [Format=numeric] [Range= 1-9] [Missing=*]
--------------------	--

Statistics [NW/ W]	[Valid=252 /-] [Invalid=973 /-]
---------------------------	---------------------------------

Literal question	I løpet av de siste 12 måneder, vil du si du har drukket alkohol flere enn tre dager, 2-3 dager eller omtrent en dag?
-------------------------	---

Interviewer's instructions	Hvis Druk2c_2 = 4 (sjeldnere enn månedlig)
-----------------------------------	--

Concepts	Drinking behaviour
-----------------	--------------------

Value	Label	Cases	Percentage
1	Flere enn tre dager	106	42.1%
2	2-3 dager	84	33.3%
3	Omtrent 1 dag	61	24.2%
8	Vil ikke svare	0	
9	Vet ikke	1	0.4%
Sysmiss		973	

Warning: these figures indicate the number of cases found in the data file. They cannot be interpreted as summary statistics of the population of interest.

Beruset: Hvor ofte følt seg tydelig beruset siste 12 mnd?

Information	[Type= discrete] [Format=numeric] [Range= 1-9] [Missing=*]
--------------------	--

Statistics [NW/ W]	[Valid=1066 /-] [Invalid=159 /-]
---------------------------	----------------------------------

Literal question	I løpet av de siste 12 måneder, hvor ofte har du drukket så mye alkohol at du har følt deg tydelig beruset? Vil du si stort sett daglig, ukentlig, månedlig, sjeldnere enn månedlig eller aldri
-------------------------	---

Concepts	Health
-----------------	--------

Value	Label	Cases	Percentage
1	Daglig	2	0.2%
2	Ukentlig	23	2.2%
3	Månedlig	125	11.7%
4	Sjeldnere enn månedlig	429	40.2%
5	Aldri	484	45.4%
8	Vil ikke svare	2	0.2%
9	Vet ikke	1	0.1%
Sysmiss		159	

Warning: these figures indicate the number of cases found in the data file. They cannot be interpreted as summary statistics of the population of interest.

Beruset1: Ant dager i uken følt seg tydelig beruset siste 12 mnd

Information	[Type= discrete] [Format=numeric] [Range= 1-9] [Missing=*]
--------------------	--

Statistics [NW/ W]	[Valid=23 /-] [Invalid=1202 /-]
---------------------------	---------------------------------

File : NSD2583-1**# Beruset1: Ant dager i uken følt seg tydelig beruset siste 12 mnd**

Literal question	I løpet av de siste 12 måneder, vil du si du har følt deg tydelig beruset 4-5 dager i uken, 2-3 dager i uken eller omtrent en dag i uken?
Interviewer's instructions	Hvis Beruset=2
Concepts	Health

Value	Label	Cases	Percentage
1	4-5 dager i uken	0	
2	2-3 dager i uken	7	30.4%
3	omtrent en dag i uken	16	69.6%
8	Vil ikke svare	0	
9	Vet ikke	0	
Sysmiss		1202	

Warning: these figures indicate the number of cases found in the data file. They cannot be interpreted as summary statistics of the population of interest.

Beruset2: Ant dager i mnd følt seg tydelig beruset siste 12 mnd

Information	[Type= discrete] [Format=numeric] [Range= 1-9] [Missing=*]
Statistics [NW/ W]	[Valid=125 /-] [Invalid=1100 /-]
Literal question	I løpet av de siste 12 måneder, vil du si du har følt deg tydelig beruset flere enn tre dager, 2-3 dager eller omtrent en dag?
Interviewer's instructions	Hvis Beruset=3
Concepts	Health

Value	Label	Cases	Percentage
1	Flere enn 3 dager i måneden	2	1.6%
2	2-3 dager i måneden	42	33.6%
3	Omtrent 1 dag i måneden	81	64.8%
8	Vil ikke svare	0	
9	Vet ikke	0	
Sysmiss		1100	

Warning: these figures indicate the number of cases found in the data file. They cannot be interpreted as summary statistics of the population of interest.

Beruset3: Hvor ofte følt seg tydelig beruset siste 12 mnd

Information	[Type= discrete] [Format=numeric] [Range= 1-9] [Missing=*]
Statistics [NW/ W]	[Valid=429 /-] [Invalid=796 /-]
Literal question	I løpet av de siste 12 måneder, vil du si du har følt deg tydelig beruset flere enn tre dager, 2-3 dager eller omtrent en dag?
Interviewer's instructions	Hvis Beruset=4
Concepts	Health

Value	Label	Cases	Percentage
1	Flere enn 3 dager	72	16.8%
2	2-3 dager	172	40.1%
3	Omtrent 1 dag	185	43.1%
8	Vil ikke svare	0	
9	Vet ikke	0	
Sysmiss		796	

Warning: these figures indicate the number of cases found in the data file. They cannot be interpreted as summary statistics of the population of interest.

Can6: Brukt cannabis siste 12 mnd?

Information	[Type= discrete] [Format=numeric] [Range= 1-9] [Missing=*]
--------------------	--

File : NSD2583-1**# Can6: Brukt cannabis siste 12 mnd?**

Statistics [NW/ W]	[Valid=1225 /-] [Invalid=0 /-]
---------------------------	--------------------------------

Pre-question	Nå kommer noen spørsmål om cannabisbruk.
---------------------	--

Literal question	Har du prøvd eller brukt cannabis i løpet av de siste 12 måneder?
-------------------------	---

Post-question	Cannabis inkluderer hasj, marihuana, cannabisolje, skunk og sensimilla.
----------------------	---

Concepts	Illegal drugs
-----------------	---------------

Value	Label	Cases	Percentage
1	Ja	45	3.7%
2	Nei	1177	96.1%
8	Vil ikke svare	3	0.2%
9	Vet ikke	0	

Warning: these figures indicate the number of cases found in the data file. They cannot be interpreted as summary statistics of the population of interest.

Can9: Ant ganger brukt cannabis siste 12 mnd

Information	[Type= discrete] [Format=numeric] [Range= 1-9] [Missing=*]
--------------------	--

Statistics [NW/ W]	[Valid=45 /-] [Invalid=1180 /-]
---------------------------	---------------------------------

Literal question	Hvor mange ganger har du brukt cannabis de siste 12 måneder?
-------------------------	--

Post-question	En gang tilsvare én joint/pipe, to ganger tilsvare to jointer/piper og så videre.
----------------------	---

Interviewer's instructions	Hvis Can_6 = 1
-----------------------------------	----------------

Concepts	Illegal drugs
-----------------	---------------

Value	Label	Cases	Percentage
1	1-5 ganger	23	51.1%
2	6-10 ganger	11	24.4%
3	11-50 ganger	5	11.1%
4	Mer enn 50 ganger	6	13.3%
8	Vil ikke svare	0	
9	Vet ikke	0	
Sysmiss		1180	

Warning: these figures indicate the number of cases found in the data file. They cannot be interpreted as summary statistics of the population of interest.

Arb1: Utført inntektsgiv. arb. forrige uke

Information	[Type= discrete] [Format=numeric] [Range= 1-9] [Missing=*]
--------------------	--

Statistics [NW/ W]	[Valid=1225 /-] [Invalid=0 /-]
---------------------------	--------------------------------

Pre-question	Vi går så over til noen spørsmål om arbeid.
---------------------	---

Literal question	Utførte du inntektsgivende arbeid i minst 1 time i forrige uke?
-------------------------	---

Post-question	Regn også med arbeid som familiemedlem uten fast avtalt lønn på gårdsbruk, i forretning og i familiebedrift ellers.
----------------------	---

Concepts	Labour and employment
-----------------	-----------------------

Value	Label	Cases	Percentage
1	Ja	785	64.1%
2	Nei	439	35.8%
8	Vil ikke svare	1	0.1%
9	Vet ikke	0	

Warning: these figures indicate the number of cases found in the data file. They cannot be interpreted as summary statistics of the population of interest.

File : NSD2583-1**# Arb1b: Fraværende fra inntektsgiv. arb. forrige uke**

Information	[Type= discrete] [Format=numeric] [Range= 1-9] [Missing=*]
Statistics [NW/ W]	[Valid=439 /-] [Invalid=786 /-]
Literat question	Har du inntektsgivende arbeid som du var borte fra i forrige uke?
Interviewer's instructions	Hvis Arb1 = nei:
Concepts	Labour and employment

Value	Label	Cases	Percentage
1	Ja	37	8.4%
2	Nei	402	91.6%
8	Vil ikke svare	0	
9	Vet ikke	0	
Sysmiss		786	

Warning: these figures indicate the number of cases found in the data file. They cannot be interpreted as summary statistics of the population of interest.

Arb2: IOs vanlige ukentlige arbeidstid

Information	[Type= continuous] [Format=numeric] [Range= 2-999] [Missing=*]
Statistics [NW/ W]	[Valid=822 /-] [Invalid=403 /-]
Literat question	Hvor mange timer arbeider du vanligvis i uka i inntektsgivende arbeid?
Post-question	Regn med overtidstimer, men ikke timer som skal avspaseres.
Interviewer's instructions	Hvis Arb1 = Ja eller Arb1b = Ja VI ØNSKER Å VITE SAMLET ARBEIDSTID FOR HOVEDARBEID OG EVENTUELT BIYRKE. EVENTUELLE HALVE TIMER RUNDES OPPOVER. FOR EKSEMPEL REGISTRERES 37,5 TIMER SOM 38
Concepts	Labour and employment, Working time

Arb3: Eierforhold for IOs arbeidsplass

Information	[Type= discrete] [Format=numeric] [Range= 1-9] [Missing=*]
Statistics [NW/ W]	[Valid=822 /-] [Invalid=403 /-]
Pre-question	De følgende spørsmålene gjelder ditt hovedyrke.
Literat question	Er den virksomheten du arbeider i...
Post-question	1. ..et personlig eid firma 2. ..et aksjeselskap, organisasjon eller lignende 3. ..kommunal virksomhet 4. ..fylkeskommunal virksomhet 5. ..statlig virksomhet
Concepts	Labour and employment

Value	Label	Cases	Percentage
1	et personlig eid firma,	118	14.4%
2	et aksjeselskap, organisasjon eller lignende,	428	52.1%
3	kommunal virksomhet,	152	18.5%
4	fylkeskommunal virksomhet,	21	2.6%
5	eller statlig virksomhet?	98	11.9%
8	Vil ikke svare	0	
9	Vet ikke	5	0.6%
Sysmiss		403	

Warning: these figures indicate the number of cases found in the data file. They cannot be interpreted as summary statistics of the population of interest.

File : NSD2583-1**# Arb5_Kod: hovedyrke i bedriften, Styrk08-stnd****Information** [Type= continuous] [Format=numeric] [Range= 0-94] [Missing=*]**Statistics [NW/ W]** [Valid=822 /-] [Invalid=403 /-]**Literal question** hovedyrke i bedriften, Styrk08-stnd**Concepts** Labour and employment, Occupations**# Arb5b: Har en ledende stilling****Information** [Type= discrete] [Format=numeric] [Range= 1-9] [Missing=*]**Statistics [NW/ W]** [Valid=822 /-] [Invalid=403 /-]**Literal question** Har du en ledende stilling?**Concepts** Labour and employment, Status in employment

Value	Label	Cases	Percentage
1	Ja	261	31.8%
2	Nei	561	68.2%
8	Vil ikke svare	0	
9	Vet ikke	0	
Sysmiss		403	

*Warning: these figures indicate the number of cases found in the data file. They cannot be interpreted as summary statistics of the population of interest.***# Arb6: IOs ansettelsesforhold****Information** [Type= discrete] [Format=numeric] [Range= 1-9] [Missing=*]**Statistics [NW/ W]** [Valid=822 /-] [Invalid=403 /-]**Literal question** Arbeider du i ditt hovedyrke som...**Post-question**
1. ..selvstendig
2. ..ansatt
3. ..eller som familiemedlem uten fast avtalt lønn**Interviewer's instructions** Arb6 stilles dersom man svaret alternativ 1 eller DK/RF i Arb3**Concepts** Labour and employment

Value	Label	Cases	Percentage
1	selvstendig,	63	7.7%
2	ansatt,	758	92.2%
3	eller som familiemedlem uten fast avtalt lønn?	1	0.1%
8	Vil ikke svare	0	
9	Vet ikke	0	
Sysmiss		403	

*Warning: these figures indicate the number of cases found in the data file. They cannot be interpreted as summary statistics of the population of interest.***# Arb7a: Mottar AFP eller annen førtidspensjon****Information** [Type= discrete] [Format=numeric] [Range= 1-9] [Missing=*]**Statistics [NW/ W]** [Valid=1225 /-] [Invalid=0 /-]**Literal question** Passer noen av disse beskrivelsene for deg?

1. Mottar AFP eller annen førtidspensjon

Interviewer's instructions HVIS INGEN AV BESKRIVELSENE PASSER, TRYKK <ENTER>**Concepts** Labour and employment, Pensions

File : NSD2583-1**# Arb7a: Mottar AFP eller annen førtidspensjon**

Value	Label	Cases	Percentage
1	Ja	35	2.9%
2	Nei	1189	97.1%
8	Vil ikke svare	1	0.1%
9	Vet ikke	0	

Warning: these figures indicate the number of cases found in the data file. They cannot be interpreted as summary statistics of the population of interest.

Arb7b: Mottar offentlig alderspensjon

Information	[Type= discrete] [Format=numeric] [Range= 1-9] [Missing=*]
Statistics [NW/ W]	[Valid=1225 /-] [Invalid=0 /-]
Literal question	Passer noen av disse beskrivelsene for deg? 2. Mottar vanlig alderspensjon
Interviewer's instructions	HVIS INGEN AV BESKRIVELSENE PASSER, TRYKK <ENTER>
Concepts	Labour and employment, Pensions

Value	Label	Cases	Percentage
1	Ja	190	15.5%
2	Nei	1034	84.4%
8	Vil ikke svare	1	0.1%
9	Vet ikke	0	

Warning: these figures indicate the number of cases found in the data file. They cannot be interpreted as summary statistics of the population of interest.

Arb7c: Mottar etterlatte-/enkepensjon

Information	[Type= discrete] [Format=numeric] [Range= 1-9] [Missing=*]
Statistics [NW/ W]	[Valid=1225 /-] [Invalid=0 /-]
Literal question	Passer noen av disse beskrivelsene for deg? 3. Mottar etterlattepensjon
Post-question	... 3.
Interviewer's instructions	HVIS INGEN AV BESKRIVELSENE PASSER, TRYKK <ENTER>
Concepts	Labour and employment, Pensions

Value	Label	Cases	Percentage
1	Ja	1	0.1%
2	Nei	1223	99.8%
8	Vil ikke svare	1	0.1%
9	Vet ikke	0	

Warning: these figures indicate the number of cases found in the data file. They cannot be interpreted as summary statistics of the population of interest.

Arb7d: Mottar uførepensjon

Information	[Type= discrete] [Format=numeric] [Range= 1-9] [Missing=*]
Statistics [NW/ W]	[Valid=1225 /-] [Invalid=0 /-]
Literal question	Passer noen av disse beskrivelsene for deg? 4. Mottar uførepensjon
Interviewer's instructions	HVIS INGEN AV BESKRIVELSENE PASSER, TRYKK <ENTER>
Concepts	Labour and employment, Pensions

File : NSD2583-1

Arb7d: Mottar uførepensjon

Value	Label	Cases	Percentage
1	Ja	58	4.7%
2	Nei	1166	95.2%
8	Vil ikke svare	1	0.1%
9	Vet ikke	0	

Warning: these figures indicate the number of cases found in the data file. They cannot be interpreted as summary statistics of the population of interest.

Arb7e: Mottar stønad til enslig forsørger

Information	[Type= discrete] [Format=numeric] [Range= 1-9] [Missing=*]
Statistics [NW/ W]	[Valid=1225 /-] [Invalid=0 /-]
Literal question	Passer noen av disse beskrivelsene for deg? 5. Mottar overgangsstønad til enslige forsørgere
Interviewer's instructions	HVIS INGEN AV BESKRIVELSENE PASSER, TRYKK <ENTER>
Concepts	Labour and employment, One-parent families

Value	Label	Cases	Percentage
1	Ja	1	0.1%
2	Nei	1223	99.8%
8	Vil ikke svare	1	0.1%
9	Vet ikke	0	

Warning: these figures indicate the number of cases found in the data file. They cannot be interpreted as summary statistics of the population of interest.

Arb7f: Går på skole eller studerer

Information	[Type= discrete] [Format=numeric] [Range= 1-9] [Missing=*]
Statistics [NW/ W]	[Valid=1225 /-] [Invalid=0 /-]
Literal question	Passer noen av disse beskrivelsene for deg? 6. Går på skole eller studerer minst 10 timer pr. uke
Interviewer's instructions	HVIS INGEN AV BESKRIVELSENE PASSER, TRYKK <ENTER>
Concepts	Labour and employment, Education

Value	Label	Cases	Percentage
1	Ja	141	11.5%
2	Nei	1083	88.4%
8	Vil ikke svare	1	0.1%
9	Vet ikke	0	

Warning: these figures indicate the number of cases found in the data file. They cannot be interpreted as summary statistics of the population of interest.

Arb7g: Arbeidsledig de siste 3 månedene

Information	[Type= discrete] [Format=numeric] [Range= 1-9] [Missing=*]
Statistics [NW/ W]	[Valid=1225 /-] [Invalid=0 /-]
Literal question	Passer noen av disse beskrivelsene for deg? 7. Arbeidsledig de tre siste månedene
Interviewer's instructions	HVIS INGEN AV BESKRIVELSENE PASSER, TRYKK <ENTER>
Concepts	Labour and employment, Unemployment

File : NSD2583-1**# Arb7g: Arbeidsledig de siste 3 månedene**

Value	Label	Cases	Percentage
1	Ja	58	4.7%
2	Nei	1166	95.2%
8	Vil ikke svare	1	0.1%
9	Vet ikke	0	

Warning: these figures indicate the number of cases found in the data file. They cannot be interpreted as summary statistics of the population of interest.

Arb7h: Avtjener førstegangstjenesten

Information	[Type= discrete] [Format=numeric] [Range= 1-9] [Missing=*]
Statistics [NW/ W]	[Valid=1225 /-] [Invalid=0 /-]
Literal question	Passer noen av disse beskrivelsene for deg? 8. Er inne til 1.-gangs militær- eller sivilteneste
Interviewer's instructions	HVIS INGEN AV BESKRIVELSENE PASSER, TRYKK <ENTER>
Concepts	Labour and employment, Military service

Value	Label	Cases	Percentage
1	Ja	1	0.1%
2	Nei	1223	99.8%
8	Vil ikke svare	1	0.1%
9	Vet ikke	0	

Warning: these figures indicate the number of cases found in the data file. They cannot be interpreted as summary statistics of the population of interest.

Arb8: Antall timer husarbeid pr uke

Information	[Type= discrete] [Format=numeric] [Range= 1-9] [Missing=*]
Statistics [NW/ W]	[Valid=1225 /-] [Invalid=0 /-]
Literal question	Omtrent hvor mange timer bruker du vanligvis til husarbeid per uke?
Post-question	Som husarbeid regner vi aktiviteter som matlaging, rengjøring, vask og stell av tøy, men ikke pass av barn eller syke.
Interviewer's instructions	TID TIL INNKJØP AV MATVARER REGNES IKKE MED.
Concepts	Domestic responsibilities, Housework

Value	Label	Cases	Percentage
1	Under 5 timer	452	36.9%
2	5- 9 timer	473	38.6%
3	10-19 timer	248	20.2%
4	20-29 timer	37	3.0%
5	30-39 timer	3	0.2%
6	40 timer eller mer	3	0.2%
8	Vil ikke svare	2	0.2%
9	Vet ikke	7	0.6%

Warning: these figures indicate the number of cases found in the data file. They cannot be interpreted as summary statistics of the population of interest.

UkArbTid: IOs ukentlige arbeidstid:

Information	[Type= discrete] [Format=numeric] [Range= 1-9] [Missing=*]
Statistics [NW/ W]	[Valid=776 /-] [Invalid=449 /-]
Definition	Kategorier kodet fra Arb2
Literal question	IOs ukentlige arbeidstid:

File : NSD2583-1**# UkArbTid: IOs ukentlige arbeidstid:****Concepts** Working time

Value	Label	Cases	Percentage
1	10-19 timer	36	4.6%
2	20-34 timer	91	11.7%
3	35-44 timer	500	64.4%
4	45-54 timer	115	14.8%
5	55 timer og mer	34	4.4%
8	Vil ikke svare	0	
9	Vet ikke	0	
Sysmiss		449	

Warning: these figures indicate the number of cases found in the data file. They cannot be interpreted as summary statistics of the population of interest.

VanlSyss: IO vanligvis sysselsatt (kodet utifra Arb2 og Arb1)**Information** [Type= discrete] [Format=numeric] [Range= 1-9] [Missing=*]**Statistics [NW/ W]** [Valid=1225 /-] [Invalid=0 /-]**Literal question** IO vanligvis sysselsatt (kodet utifra Arb2 og Arb1)**Concepts** Labour and employment

Value	Label	Cases	Percentage
1	Ja	776	63.3%
2	Nei	445	36.3%
8	Vil ikke svare	2	0.2%
9	Vet ikke	2	0.2%

Warning: these figures indicate the number of cases found in the data file. They cannot be interpreted as summary statistics of the population of interest.

# Fer1a: Ferietur i Norge			
Information	[Type= discrete] [Format=numeric] [Range= 1-9] [Missing=*]		
Statistics [NW/ W]	[Valid=1225 /-] [Invalid=0 /-]		
Pre-question	Så ønsker vi å stille noen spørsmål om eventuelle ferieturer du har vært på.		
Literal question	Var du i løpet av 2016 på minst én ferietur i Norge der du reiste bort og overnattet fra en til tre netter?		
Concepts	Holiday leave, Travel		
Value	Label	Cases	Percentage
1	Ja	829	67.7%
2	Nei	395	32.2%
8	Vil ikke svare	0	
9	Vet ikke	1	0.1%
<i>Warning: these figures indicate the number of cases found in the data file. They cannot be interpreted as summary statistics of the population of interest.</i>			
# Fer2a: Ferietur i utlandet			
Information	[Type= discrete] [Format=numeric] [Range= 1-9] [Missing=*]		
Statistics [NW/ W]	[Valid=1225 /-] [Invalid=0 /-]		
Literal question	Var du i løpet av 2016 på minst én ferietur i utlandet der du reiste bort og overnattet fra en til tre netter?		
Concepts	Holiday leave, Travel		
Value	Label	Cases	Percentage
1	Ja	698	57.0%
2	Nei	527	43.0%
8	Vil ikke svare	0	
9	Vet ikke	0	
<i>Warning: these figures indicate the number of cases found in the data file. They cannot be interpreted as summary statistics of the population of interest.</i>			
# Fer1b: Ferietur i Norge			
Information	[Type= discrete] [Format=numeric] [Range= 1-9] [Missing=*]		
Statistics [NW/ W]	[Valid=1225 /-] [Invalid=0 /-]		
Literal question	Var du i løpet av 2016 på minst én ferietur i Norge der du reiste bort og overnattet minst fire netter?		
Concepts	Holiday leave, Travel		
Value	Label	Cases	Percentage
1	Ja	626	51.1%
2	Nei	598	48.8%
8	Vil ikke svare	0	
9	Vet ikke	1	0.1%
<i>Warning: these figures indicate the number of cases found in the data file. They cannot be interpreted as summary statistics of the population of interest.</i>			
# Fer2b: Ferietur i utlandet			
Information	[Type= discrete] [Format=numeric] [Range= 1-9] [Missing=*]		
Statistics [NW/ W]	[Valid=1225 /-] [Invalid=0 /-]		
Literal question	Var du i løpet av 2016 på minst én ferietur i utlandet der du reiste bort og overnattet minst fire netter?		
Concepts	Holiday leave, Travel		
Value	Label	Cases	Percentage
1	Ja	795	64.9%
2	Nei	430	35.1%
8	Vil ikke svare	0	

# Fer2b: Ferietur i utlandet			
Value	Label	Cases	Percentage
9	Vet ikke	0	
<i>Warning: these figures indicate the number of cases found in the data file. They cannot be interpreted as summary statistics of the population of interest.</i>			
# Fer3: Årsak til ingen reise			
Information	[Type= discrete] [Format=numeric] [Range= 1-9] [Missing=*]		
Statistics [NW/ W]	[Valid=113 /-] [Invalid=1112 /-]		
Literal question	Hva var årsaken til at du ikke reiste, var det ...		
Post-question	1. Økonomiske grunner 2. Mangel på tid av familiære årsaker 3. Mangel på tid på grunn av arbeids- og studiesituasjonen 4. Helsegrunner 5. Har ikke lyst til å reise på ferie 6. Sikkerhetsgrunner 7. Andre grunner		
Interviewer's instructions	Hvis Fer1 = Nei, Fer2 = Nei, Fer3 = Nei og Fer4 = Nei		
Concepts	Holiday leave, Travel		
Value	Label	Cases	Percentage
1	Økonomiske grunner	25	22.1%
2	Mangel på tid av familiære årsaker	6	5.3%
3	Mangel på tid på grunn av arbeids- og studiesituasjonen	5	4.4%
4	Helsegrunner	17	15.0%
5	Har ikke lyst til å reise på ferie	31	27.4%
6	Sikkerhetsgrunner	0	
7	Andre grunner	29	25.7%
8	Vil ikke svare	0	
9	Vet ikke	0	
Sysmiss		1112	
<i>Warning: these figures indicate the number of cases found in the data file. They cannot be interpreted as summary statistics of the population of interest.</i>			
# Ved1: Fyrte med ved Fyreperiod1			
Information	[Type= discrete] [Format=numeric] [Range= 1-9] [Missing=*]		
Statistics [NW/ W]	[Valid=1225 /-] [Invalid=0 /-]		
Pre-question	Så noen spørsmål om vedforbruk.		
Literal question	Har DU/DERE fyrte med ved i boligen din/deres i løpet av 2016?		
Interviewer's instructions	Alle		
Concepts	Solid fuel heating		
Value	Label	Cases	Percentage
1	Ja	757	61.8%
2	Nei	465	38.0%
8	Vil ikke svare	1	0.1%
9	Vet ikke	2	0.2%
<i>Warning: these figures indicate the number of cases found in the data file. They cannot be interpreted as summary statistics of the population of interest.</i>			
# Ved2: Ildstedtype			
Information	[Type= discrete] [Format=numeric] [Range= 1-9] [Missing=*]		
Statistics [NW/ W]	[Valid=757 /-] [Invalid=468 /-]		
Literal question	Fyrer DU/DERE mest i:		

# Ved2: Ildstedtype			
Interviewer's instructions		HVIS Ved1 = JA I tvilstilfeller, dvs at det er peis med dører som kan åpnes og lukkes, er vi ute etter om det fyres mest med dørene åpne (=åpen peis) eller lukket (=lukket peis)	
Concepts		Solid fuel heating	
Value	Label	Cases	Percentage
1	åpen peis	51	6.7%
2	lukket ildsted. Inkludert lukket peis, peisovn, vedovn eller	706	93.3%
3	eller noe annet?	0	
8	Vil ikke svare	0	
9	Vet ikke	0	
Sysmiss		468	
<i>Warning: these figures indicate the number of cases found in the data file. They cannot be interpreted as summary statistics of the population of interest.</i>			
# Ved2a: Ildstedets alder			
Information		[Type= discrete] [Format=numeric] [Range= 1-9] [Missing=*]	
Statistics [NW/ W]		[Valid=706 /-] [Invalid=519 /-]	
Literal question		Hvor gammelt er ildstedet? Er den fra...	
Post-question		1. før 1940, 2. perioden 1940-1989, 3. perioden 1990-1997, 4. 1998 eller senere	
Interviewer's instructions		HVIS Ved2 =1 eller 2	
Concepts		Solid fuel heating	
Value	Label	Cases	Percentage
1	før 1940	13	1.8%
2	perioden 1940-1989	96	13.6%
3	perioden 1990-1997	116	16.4%
4	1998 eller senere	465	65.9%
8	Vil ikke svare	0	
9	Vet ikke	16	2.3%
Sysmiss		519	
<i>Warning: these figures indicate the number of cases found in the data file. They cannot be interpreted as summary statistics of the population of interest.</i>			
# Ved3a: Sekker (vedtype)			
Information		[Type= discrete] [Format=numeric] [Range= 1-9] [Missing=*]	
Statistics [NW/ W]		[Valid=757 /-] [Invalid=468 /-]	
Pre-question		Nå følger noen spørsmål om hvor mye ved DU/DERE har brukt i løpet av 2016.	
Literal question		Først vil vi vite om du kan oppgi vedforbruket i: 1. Sekker	
Concepts		Solid fuel heating	
Value	Label	Cases	Percentage
1	Ja	427	56.4%
2	Nei	294	38.8%
8	Vil ikke svare	0	
9	Vet ikke	36	4.8%
Sysmiss		468	

# Ved3a: Sekker (vedtype)			
<i>Warning: these figures indicate the number of cases found in the data file. They cannot be interpreted as summary statistics of the population of interest.</i>			
# Ved3b: Favner (vedtype)			
Information	[Type= discrete] [Format=numeric] [Range= 1-9] [Missing=*]		
Statistics [NW/ W]	[Valid=757 /-] [Invalid=468 /-]		
Pre-question	Nå følger noen spørsmål om hvor mye ved DU/DERE har brukt i løpet av 2016.		
Literal question	Først vil vi vite om du kan oppgi vedforbruket i: 2. Favner		
Concepts	Solid fuel heating		
Value	Label	Cases	Percentage
1	Ja	280	37.0%
2	Nei	441	58.3%
8	Vil ikke svare	0	
9	Vet ikke	36	4.8%
Sysmiss		468	
<i>Warning: these figures indicate the number of cases found in the data file. They cannot be interpreted as summary statistics of the population of interest.</i>			
# Ved3c: Stabler (vedtype)			
Information	[Type= discrete] [Format=numeric] [Range= 1-9] [Missing=*]		
Statistics [NW/ W]	[Valid=757 /-] [Invalid=468 /-]		
Pre-question	Nå følger noen spørsmål om hvor mye ved DU/DERE har brukt i løpet av 2016.		
Literal question	Først vil vi vite om du kan oppgi vedforbruket i: 3. Stabler		
Concepts	Solid fuel heating		
Value	Label	Cases	Percentage
1	Ja	14	1.8%
2	Nei	707	93.4%
8	Vil ikke svare	0	
9	Vet ikke	36	4.8%
Sysmiss		468	
<i>Warning: these figures indicate the number of cases found in the data file. They cannot be interpreted as summary statistics of the population of interest.</i>			
# Ved4a: Antall 40 liters sekker			
Information	[Type= continuous] [Format=numeric] [Range= 0.5-9999.9] [Missing=*]		
Statistics [NW/ W]	[Valid=130 /-] [Invalid=1095 /-]		
Literal question	Hvor mange 40 liters sekker ved har DU/DERE brukt i boligen i løpet av 2016?		
Interviewer's instructions	HVIS Ved5a = 40 LITER BRUK PUNKTUM SOM DESIMALSKILLETEGN - VED HELE SEKKER TRENGER DU IKKE Å SKRIVE INN DESIMAL.		
Concepts	Solid fuel heating		
# Ved4b: Antall 60 liters sekker			
Information	[Type= continuous] [Format=numeric] [Range= 1-9999.9] [Missing=*]		
Statistics [NW/ W]	[Valid=175 /-] [Invalid=1050 /-]		
Literal question	Hvor mange 60 liters sekker ved har DU/DERE brukt i boligen i løpet av 2016?		
Interviewer's instructions	HVIS Ved5b = 60 LITER		

# Ved4b: Antall 60 liters sekker			
	BRUK PUNKTUM SOM DESIMALSKILLETEGN - VED HELE SEKKER TRENGER DU IKKE Å SKRIVE INN DESIMAL.		
Concepts	Solid fuel heating		
# Ved4c: Antall 80 liters sekker			
Information	[Type= continuous] [Format=numeric] [Range= 1-9999.9] [Missing=*]		
Statistics [NW/ W]	[Valid=30 /-] [Invalid=1195 /-]		
Literal question	Hvor mange 80 liters sekker ved har DU/DERE brukt i boligen i løpet av 2016?		
Interviewer's instructions	HVIS Ved5c = 80 LITER BRUK PUNKTUM SOM DESIMALSKILLETEGN - VED HELE SEKKER TRENGER DU IKKE Å SKRIVE INN DESIMAL.		
Concepts	Solid fuel heating		
# Ved4d: Antall 100 liters sekker			
Information	[Type= discrete] [Format=numeric] [Range= 2-40] [Missing=*]		
Statistics [NW/ W]	[Valid=19 /-] [Invalid=1206 /-]		
Literal question	Hvor mange 100 liters sekker ved har DU/DERE brukt i boligen i løpet av 2016?		
Interviewer's instructions	HVIS Ved5d = 100 LITER BRUK PUNKTUM SOM DESIMALSKILLETEGN - VED HELE SEKKER TRENGER DU IKKE Å SKRIVE INN DESIMAL.		
Concepts	Solid fuel heating		
Value	Label	Cases	Percentage
2		2	10.5%
4		1	5.3%
5		7	36.8%
7		2	10.5%
10		2	10.5%
15		3	15.8%
16		1	5.3%
40		1	5.3%
Sysmiss		1206	
<i>Warning: these figures indicate the number of cases found in the data file. They cannot be interpreted as summary statistics of the population of interest.</i>			
# Ved4e: Antall 1000 liters sekker			
Information	[Type= continuous] [Format=numeric] [Range= 0.5-20] [Missing=*]		
Statistics [NW/ W]	[Valid=60 /-] [Invalid=1165 /-]		
Literal question	Hvor mange 1000 liters sekker ved har DU/DERE brukt i boligen i løpet av 2016?		
Interviewer's instructions	HVIS Ved5e = 1000 LITER BRUK PUNKTUM SOM DESIMALSKILLETEGN - VED HELE SEKKER TRENGER DU IKKE Å SKRIVE INN DESIMAL.		
Concepts	Solid fuel heating		
# Ved4f: Antall andre liters sekker			
Information	[Type= continuous] [Format=numeric] [Range= 2.02-99999.1] [Missing=*]		
Statistics [NW/ W]	[Valid=5 /-] [Invalid=1220 /-]		
Literal question	Hvor mange [SEKKESTØRRESLE I Ved5Ann]har DU/DERE brukt i boligen i løpet av 2016?		
Interviewer's instructions	Hvis Ved5f = Annen sekkestørrelse		
Concepts	Solid fuel heating		

# Ved5a: 40 liter (sekkestørrelse)			
Information	[Type= discrete] [Format=numeric] [Range= 1-9] [Missing=*]		
Statistics [NW/ W]	[Valid=427 /-] [Invalid=798 /-]		
Literal question	Var dette 40 liters, 60 liters, 80 liters, 100 liters eller 1000 liters sekker?		
Interviewer's instructions	DERSOM SEKKENE ER KJØPT PÅ BENSINSTASJON, ER DET SNAKK OM 40-LITERS SEKKER. DERSOM SEKKENE ER KJØPT FRA EN BONDE ELLER VEDFORHANDLER, ER VANLIG SEKKESTØRRELSE 60 TIL 80 LITER. 1. 40 LITER 2. 60 LITER 3. 80 LITER 4. 100 LITER 5. 1000 LITER 6. ANNEN SEKKESTØRRELSE		
Concepts	Solid fuel heating		
Value	Label	Cases	Percentage
1	Ja	130	30.4%
2	Nei	285	66.7%
8	Vil ikke svare	0	
9	Vet ikke	12	2.8%
Sysmiss		798	
<i>Warning: these figures indicate the number of cases found in the data file. They cannot be interpreted as summary statistics of the population of interest.</i>			
# Ved5b: 60 liter (sekkestørrelse)			
Information	[Type= discrete] [Format=numeric] [Range= 1-9] [Missing=*]		
Statistics [NW/ W]	[Valid=427 /-] [Invalid=798 /-]		
Literal question	Var dette 40 liters, 60 liters, 80 liters, 100 liters eller 1000 liters sekker?		
Interviewer's instructions	DERSOM SEKKENE ER KJØPT PÅ BENSINSTASJON, ER DET SNAKK OM 40-LITERS SEKKER. DERSOM SEKKENE ER KJØPT FRA EN BONDE ELLER VEDFORHANDLER, ER VANLIG SEKKESTØRRELSE 60 TIL 80 LITER. 1. 40 LITER 2. 60 LITER 3. 80 LITER 4. 100 LITER 5. 1000 LITER 6. ANNEN SEKKESTØRRELSE		
Concepts	Solid fuel heating		
Value	Label	Cases	Percentage
1	Ja	175	41.0%
2	Nei	240	56.2%
8	Vil ikke svare	0	
9	Vet ikke	12	2.8%
Sysmiss		798	
<i>Warning: these figures indicate the number of cases found in the data file. They cannot be interpreted as summary statistics of the population of interest.</i>			
# Ved5c: 80 liter (sekkestørrelse)			
Information	[Type= discrete] [Format=numeric] [Range= 1-9] [Missing=*]		
Statistics [NW/ W]	[Valid=427 /-] [Invalid=798 /-]		
Literal question	Var dette 40 liters, 60 liters, 80 liters, 100 liters eller 1000 liters sekker?		
Interviewer's instructions	DERSOM SEKKENE ER KJØPT PÅ BENSINSTASJON, ER DET SNAKK OM 40-LITERS SEKKER. DERSOM SEKKENE ER KJØPT FRA EN BONDE ELLER VEDFORHANDLER, ER VANLIG SEKKESTØRRELSE 60 TIL 80 LITER. 1. 40 LITER 2. 60 LITER		

# Ved5c: 80 liter (sekkestørrelse)			
	3. 80 LITER 4. 100 LITER 5. 1000 LITER 6. ANNEN SEKKESTØRRELSE		
Concepts	Solid fuel heating		
Value	Label	Cases	Percentage
1	Ja	30	7.0%
2	Nei	385	90.2%
8	Vil ikke svare	0	
9	Vet ikke	12	2.8%
Sysmiss		798	
<i>Warning: these figures indicate the number of cases found in the data file. They cannot be interpreted as summary statistics of the population of interest.</i>			
# Ved5d: 100 liter (sekkestørrelse)			
Information	[Type= discrete] [Format=numeric] [Range= 1-9] [Missing=*]		
Statistics [NW/ W]	[Valid=427 /-] [Invalid=798 /-]		
Literal question	Var dette 40 liters, 60 liters, 80 liters, 100 liters eller 1000 liters sekker?		
Interviewer's instructions	<p>DERSOM SEKKENE ER KJØPT PÅ BENSINSTASJON, ER DET SNAKK OM 40-LITERS SEKKER. DERSOM SEKKENE ER KJØPT FRA EN BONDE ELLER VEDFORHANDLER, ER VANLIG SEKKESTØRRELSE 60 TIL 80 LITER.</p> <p>1. 40 LITER 2. 60 LITER 3. 80 LITER 4. 100 LITER 5. 1000 LITER 6. ANNEN SEKKESTØRRELSE</p>		
Concepts	Solid fuel heating		
Value	Label	Cases	Percentage
1	Ja	19	4.4%
2	Nei	396	92.7%
8	Vil ikke svare	0	
9	Vet ikke	12	2.8%
Sysmiss		798	
<i>Warning: these figures indicate the number of cases found in the data file. They cannot be interpreted as summary statistics of the population of interest.</i>			
# Ved5e: 1000 liter (sekkestørrelse)			
Information	[Type= discrete] [Format=numeric] [Range= 1-9] [Missing=*]		
Statistics [NW/ W]	[Valid=427 /-] [Invalid=798 /-]		
Literal question	Var dette 40 liters, 60 liters, 80 liters, 100 liters eller 1000 liters sekker?		
Interviewer's instructions	<p>DERSOM SEKKENE ER KJØPT PÅ BENSINSTASJON, ER DET SNAKK OM 40-LITERS SEKKER. DERSOM SEKKENE ER KJØPT FRA EN BONDE ELLER VEDFORHANDLER, ER VANLIG SEKKESTØRRELSE 60 TIL 80 LITER.</p> <p>1. 40 LITER 2. 60 LITER 3. 80 LITER 4. 100 LITER 5. 1000 LITER 6. ANNEN SEKKESTØRRELSE</p>		
Concepts	Solid fuel heating		
Value	Label	Cases	Percentage
1	Ja	60	14.1%
2	Nei	355	83.1%

# Ved5e: 1000 liter (sekkestørrelse)			
Value	Label	Cases	Percentage
8	Vil ikke svare	0	
9	Vet ikke	12	2.8%
Sysmiss		798	
<i>Warning: these figures indicate the number of cases found in the data file. They cannot be interpreted as summary statistics of the population of interest.</i>			
# Ved5f: Annen type liter (sekkestørrelse)			
Information	[Type= discrete] [Format=numeric] [Range= 1-9] [Missing=*]		
Statistics [NW/ W]	[Valid=427 /-] [Invalid=798 /-]		
Literal question	Var dette 40 liters, 60 liters, 80 liters, 100 liters eller 1000 liters sekker?		
Interviewer's instructions	<p>DERSOM SEKKENE ER KJØPT PÅ BENSINSTASJON, ER DET SNAKK OM 40-LITERS SEKKER. DERSOM SEKKENE ER KJØPT FRA EN BONDE ELLER VEDFORHANDLER, ER VANLIG SEKKESTØRRELSE 60 TIL 80 LITER.</p> <p>1. 40 LITER 2. 60 LITER 3. 80 LITER 4. 100 LITER 5. 1000 LITER 6. ANNEN SEKKESTØRRELSE</p>		
Concepts	Solid fuel heating		
Value	Label	Cases	Percentage
1	Ja	5	1.2%
2	Nei	410	96.0%
8	Vil ikke svare	0	
9	Vet ikke	12	2.8%
Sysmiss		798	
<i>Warning: these figures indicate the number of cases found in the data file. They cannot be interpreted as summary statistics of the population of interest.</i>			
# Ved5Ann: Annen sekkestørrelse			
Information	[Type= continuous] [Format=numeric] [Range= 1500-9999] [Missing=*]		
Statistics [NW/ W]	[Valid=5 /-] [Invalid=1220 /-]		
Literal question	Hvilken annen sekkestørrelse?		
Post-question	Oppgi i liter		
Interviewer's instructions	HVIS Ved5f = 'Annen sekkestørrelse'		
Concepts	Solid fuel heating		
# Ved6: Antall favner			
Information	[Type= continuous] [Format=numeric] [Range= 0.15-999.99] [Missing=*]		
Statistics [NW/ W]	[Valid=280 /-] [Invalid=945 /-]		
Literal question	Hvor mange favner ved har DU/DERE brukt i boligen i løpet av 2016?		
Interviewer's instructions	<p>Hvis Ved3b = Favner 1 FAVN = 2,4 KUBIKKMETER ELLER 24 SEKKER PÅ 100 LITER. BRUK AV INNTIL 2 DESIMALER ER MULIG - HUSK DA Å SKILLE MED PUNKTUM. VED HELE FAVNER TRENGER DU IKKE Å SKRIVE INN DESIMALER.</p>		
Concepts	Solid fuel heating		
# Ved7a: vedstabelens bredde			
Information	[Type= continuous] [Format=numeric] [Range= 25-9999] [Missing=*]		
Statistics [NW/ W]	[Valid=14 /-] [Invalid=1211 /-]		
Literal question	Hvor bred var vedstabelen DU/DERE brukte?		
Interviewer's instructions	Hvis Ved3c = VEDSTABEL		

# Ved7a: vedstabelens bredde			
	HVIS VEDSTABELEN ER STABLET I FLERE REKKER SKAL MAN REGNE ALLE REKKENE VEDSTABELENS BREDDEN I CENTIMETER		
Concepts	Solid fuel heating		
# Ved7b: vedstabelens høyde			
Information	[Type= continuous] [Format=numeric] [Range= 100-999] [Missing=*]		
Statistics [NW/ W]	[Valid=14 /-] [Invalid=1211 /-]		
Literal question	Hvor høy var vedstabelen DU/DERE brukte?		
Interviewer's instructions	Hvis Ved3c = VEDSTABEL VEDSTABELENS HØYDE I CENTIMETER		
Concepts	Solid fuel heating		
# Ved7c: Vedkubbenes lengde			
Information	[Type= continuous] [Format=numeric] [Range= 30-999] [Missing=*]		
Statistics [NW/ W]	[Valid=14 /-] [Invalid=1211 /-]		
Literal question	Hvor lange var vedkubbene i stabelen?		
Interviewer's instructions	Hvis Ved3c = VEDSTABEL VEDKUBBENES LENGDE I CENTIMETER		
Concepts	Solid fuel heating		
# VedFr1: benyttet fritidsbolig i ^FyrePeriod1			
Information	[Type= discrete] [Format=numeric] [Range= 1-9] [Missing=*]		
Statistics [NW/ W]	[Valid=1225 /-] [Invalid=0 /-]		
Literal question	Har DU/DERE benyttet en fritidsbolig i løpet av 2016?		
Concepts	Solid fuel heating		
Value	Label	Cases	Percentage
1	Ja	609	49.7%
2	Nei	616	50.3%
8	Vil ikke svare	0	
9	Vet ikke	0	
<i>Warning: these figures indicate the number of cases found in the data file. They cannot be interpreted as summary statistics of the population of interest.</i>			
# VedFr2: Fyrt med ved i fritidsbolig i FyrePeriod1			
Information	[Type= discrete] [Format=numeric] [Range= 1-9] [Missing=*]		
Statistics [NW/ W]	[Valid=609 /-] [Invalid=616 /-]		
Literal question	Har DU/DERE fyrt med ved i en fritidsbolig i løpet av 2016?		
Interviewer's instructions	Hvis VedFr1= Nei ? FERDIG Hvis VedFr1= Ja		
Concepts	Solid fuel heating		
Value	Label	Cases	Percentage
1	Ja	447	73.4%
2	Nei	162	26.6%
8	Vil ikke svare	0	
9	Vet ikke	0	
Sysmiss		616	
<i>Warning: these figures indicate the number of cases found in the data file. They cannot be interpreted as summary statistics of the population of interest.</i>			












# VedFr3: Benyttet flere fritidsboliger i ^FyrePeriod1			
Information	[Type= discrete] [Format=numeric] [Range= 1-9] [Missing=*]		
Statistics [NW/ W]	[Valid=447 /-] [Invalid=778 /-]		
Literal question	Har DU/DERE benyttet flere fritidsboliger i løpet av 2016?		
Interviewer's instructions	Hvis VedFr2= Nei ? FERDIG Hvis VedFr2= Ja Hvis VedFr3=Ja Svar for den fritidsboligen hvor det ble fyrst mest med ved		
Concepts	Solid fuel heating		
Value	Label	Cases	Percentage
1	Ja	117	26.2%
2	Nei	330	73.8%
8	Vil ikke svare	0	
9	Vet ikke	0	
Systemmiss		778	
<i>Warning: these figures indicate the number of cases found in the data file. They cannot be interpreted as summary statistics of the population of interest.</i>			
# VedFr4: Mulighet for elektrisk oppvarming i fritidsboligen			
Information	[Type= discrete] [Format=numeric] [Range= 1-9] [Missing=*]		
Statistics [NW/ W]	[Valid=447 /-] [Invalid=778 /-]		
Literal question	Er det mulighet for elektrisk oppvarming i fritidsboligen?		
Interviewer's instructions	VI SPØR IKKE OM DET ER MULIG Å FÅ LAGT INN STRØM, MEN OM DET FAKTISK BRUKES TIL OPPVARMING.		
Concepts	Solid fuel heating		
Value	Label	Cases	Percentage
1	Ja	346	77.4%
2	Nei	101	22.6%
8	Vil ikke svare	0	
9	Vet ikke	0	
Systemmiss		778	
<i>Warning: these figures indicate the number of cases found in the data file. They cannot be interpreted as summary statistics of the population of interest.</i>			
# VedFr8: Ildstedtype			
Information	[Type= discrete] [Format=numeric] [Range= 1-9] [Missing=*]		
Statistics [NW/ W]	[Valid=447 /-] [Invalid=778 /-]		
Literal question	Fyrte DU/DERE mest i:		
Post-question	1. Åpen peis 2. Lukket ildsted, INKL LUKKET PEIS, PEISOVN, VEDOVN ELLER ANNEN OVN FOR FAST BRENSSEL 3. Annet		
Interviewer's instructions	I TVILSTILFELLER, DVS AT DET ER PEIS MED DØRER SOM KAN ÅPNES OG LUKKES, ER VI UTE ETTER OM DET FYRES MEST MED DØRENE ÅPNE (=ÅPEN PEIS) ELLER LUKKET (=LUKKET PEIS)		
Concepts	Solid fuel heating		
Value	Label	Cases	Percentage
1	åpen peis	63	14.1%
2	lukket ildsted. Inkludert lukket peis, peisovn, vedovn eller	381	85.2%
3	annet	2	0.4%
8	Vil ikke svare	0	
9	Vet ikke	1	0.2%

# VedFr8: Ildstedtype			
Value	Label	Cases	Percentage
Sysmiss		778	
<i>Warning: these figures indicate the number of cases found in the data file. They cannot be interpreted as summary statistics of the population of interest.</i>			
# VedFr9: Ildstedet mer enn 10 år gammelt			
Information	[Type= discrete] [Format=numeric] [Range= 1-9] [Missing=*]		
Statistics [NW/ W]	[Valid=384 /-] [Invalid=841 /-]		
Literal question	Tror du ildstedet er mer enn 10 år gammelt?		
Interviewer's instructions	Hvis VedFr8 ikke = 1 (ikke åpen peis)		
Concepts	Solid fuel heating		
Value	Label	Cases	Percentage
1	Ja	228	59.4%
2	Nei	150	39.1%
8	Vil ikke svare	0	
9	Vet ikke	6	1.6%
Sysmiss		841	
<i>Warning: these figures indicate the number of cases found in the data file. They cannot be interpreted as summary statistics of the population of interest.</i>			
# VedFr10a: Sekker (vedtype)			
Information	[Type= discrete] [Format=numeric] [Range= 1-9] [Missing=*]		
Statistics [NW/ W]	[Valid=447 /-] [Invalid=778 /-]		
Pre-question	Nå følger noen spørsmål om hvor mye ved DU/DERE har brukt i fritidsboligen i løpet av 2016.		
Literal question	Først vil vi vite om du kan oppgi vedforbruket i: 1. Sekker		
Concepts	Solid fuel heating		
Value	Label	Cases	Percentage
1	Ja	301	67.3%
2	Nei	110	24.6%
8	Vil ikke svare	0	
9	Vet ikke	36	8.1%
Sysmiss		778	
<i>Warning: these figures indicate the number of cases found in the data file. They cannot be interpreted as summary statistics of the population of interest.</i>			
# VedFr10b: Favner (vedtype)			
Information	[Type= discrete] [Format=numeric] [Range= 1-9] [Missing=*]		
Statistics [NW/ W]	[Valid=447 /-] [Invalid=778 /-]		
Pre-question	Nå følger noen spørsmål om hvor mye ved DU/DERE har brukt i fritidsboligen i løpet av 2016.		
Literal question	Først vil vi vite om du kan oppgi vedforbruket i: 2. Favner		
Concepts	Solid fuel heating		
Value	Label	Cases	Percentage
1	Ja	99	22.1%
2	Nei	312	69.8%
8	Vil ikke svare	0	
9	Vet ikke	36	8.1%

# VedFr10b: Favner (vedtype)			
Value	Label	Cases	Percentage
Sysmiss		778	
<i>Warning: these figures indicate the number of cases found in the data file. They cannot be interpreted as summary statistics of the population of interest.</i>			
# VedFr10c: Stabel (vedtype)			
Information	[Type= discrete] [Format=numeric] [Range= 1-9] [Missing=*]		
Statistics [NW/ W]	[Valid=447 /-] [Invalid=778 /-]		
Pre-question	Nå følger noen spørsmål om hvor mye ved DU/DERE har brukt i fritidsboligen i løpet av 2016.		
Literal question	Først vil vi vite om du kan oppgi vedforbruket i: 3. Stabler		
Concepts	Solid fuel heating		
Value	Label	Cases	Percentage
1	Ja	11	2.5%
2	Nei	400	89.5%
8	Vil ikke svare	0	
9	Vet ikke	36	8.1%
Sysmiss		778	
<i>Warning: these figures indicate the number of cases found in the data file. They cannot be interpreted as summary statistics of the population of interest.</i>			
# VedFr11a: 40 liter (sekkestørrelse)			
Information	[Type= discrete] [Format=numeric] [Range= 1-9] [Missing=*]		
Statistics [NW/ W]	[Valid=301 /-] [Invalid=924 /-]		
Literal question	Var dette 40 liters, 60 liters, 80 liters, 100 liters eller 1000 liters sekker?		
Interviewer's instructions	<p>DERSOM SEKKENE ER KJØPT PÅ BENSINSTASJON, ER DET SNAKK OM 40-LITERS SEKKER. DERSOM SEKKENE ER KJØPT FRA EN BONDE ELLER VEDFORHANDLER, ER VANLIG SEKKESTØRRELSE 60 TIL 80 LITER.</p> <p>1. 40 LITER 2. 60 LITER 3. 80 LITER 4. 100 LITER 5. 1000 LITER 6. ANNEN SEKKESTØRRELSE</p>		
Concepts	Solid fuel heating		
Value	Label	Cases	Percentage
1	Ja	107	35.5%
2	Nei	184	61.1%
8	Vil ikke svare	0	
9	Vet ikke	10	3.3%
Sysmiss		924	
<i>Warning: these figures indicate the number of cases found in the data file. They cannot be interpreted as summary statistics of the population of interest.</i>			
# VedFr11b: 60 liter (sekkestørrelse)			
Information	[Type= discrete] [Format=numeric] [Range= 1-9] [Missing=*]		
Statistics [NW/ W]	[Valid=301 /-] [Invalid=924 /-]		
Literal question	Var dette 40 liters, 60 liters, 80 liters, 100 liters eller 1000 liters sekker?		
Interviewer's instructions	<p>DERSOM SEKKENE ER KJØPT PÅ BENSINSTASJON, ER DET SNAKK OM 40-LITERS SEKKER. DERSOM SEKKENE ER KJØPT FRA EN BONDE ELLER VEDFORHANDLER, ER VANLIG SEKKESTØRRELSE 60 TIL 80 LITER.</p> <p>1. 40 LITER 2. 60 LITER</p>		

# VedFr11b: 60 liter (sekkestørrelse)			
		3. 80 LITER 4. 100 LITER 5. 1000 LITER 6. ANNEN SEKKESTØRRELSE	
Concepts	Solid fuel heating		
Value	Label	Cases	Percentage
1	Ja	125	41.5%
2	Nei	166	55.1%
8	Vil ikke svare	0	
9	Vet ikke	10	3.3%
Sysmiss		924	
<i>Warning: these figures indicate the number of cases found in the data file. They cannot be interpreted as summary statistics of the population of interest.</i>			
# VedFr11c: 80 liter (sekkestørrelse)			
Information	[Type= discrete] [Format=numeric] [Range= 1-9] [Missing=*]		
Statistics [NW/ W]	[Valid=301 /-] [Invalid=924 /-]		
Literal question	Var dette 40 liters, 60 liters, 80 liters, 100 liters eller 1000 liters sekker?		
Interviewer's instructions	<p>DERSOM SEKKENE ER KJØPT PÅ BENSINSTASJON, ER DET SNAKK OM 40-LITERS SEKKER. DERSOM SEKKENE ER KJØPT FRA EN BONDE ELLER VEDFORHANDLER, ER VANLIG SEKKESTØRRELSE 60 TIL 80 LITER.</p> <p>1. 40 LITER 2. 60 LITER 3. 80 LITER 4. 100 LITER 5. 1000 LITER 6. ANNEN SEKKESTØRRELSE</p>		
Concepts	Solid fuel heating		
Value	Label	Cases	Percentage
1	Ja	29	9.6%
2	Nei	262	87.0%
8	Vil ikke svare	0	
9	Vet ikke	10	3.3%
Sysmiss		924	
<i>Warning: these figures indicate the number of cases found in the data file. They cannot be interpreted as summary statistics of the population of interest.</i>			
# VedFr11d: 100 liter (sekkestørrelse)			
Information	[Type= discrete] [Format=numeric] [Range= 1-9] [Missing=*]		
Statistics [NW/ W]	[Valid=301 /-] [Invalid=924 /-]		
Literal question	Var dette 40 liters, 60 liters, 80 liters, 100 liters eller 1000 liters sekker?		
Interviewer's instructions	<p>DERSOM SEKKENE ER KJØPT PÅ BENSINSTASJON, ER DET SNAKK OM 40-LITERS SEKKER. DERSOM SEKKENE ER KJØPT FRA EN BONDE ELLER VEDFORHANDLER, ER VANLIG SEKKESTØRRELSE 60 TIL 80 LITER.</p> <p>1. 40 LITER 2. 60 LITER 3. 80 LITER 4. 100 LITER 5. 1000 LITER 6. ANNEN SEKKESTØRRELSE</p>		
Concepts	Solid fuel heating		
Value	Label	Cases	Percentage
1	Ja	14	4.7%
2	Nei	277	92.0%

# VedFr11d: 100 liter (sekkestørrelse)			
Value	Label	Cases	Percentage
8	Vil ikke svare	0	
9	Vet ikke	10	3.3%
Sysmiss		924	
<i>Warning: these figures indicate the number of cases found in the data file. They cannot be interpreted as summary statistics of the population of interest.</i>			
# VedFr11e: 1000 liter (sekkestørrelse)			
Information	[Type= discrete] [Format=numeric] [Range= 1-9] [Missing=*]		
Statistics [NW/ W]	[Valid=301 /-] [Invalid=924 /-]		
Literal question	Var dette 40 liters, 60 liters, 80 liters, 100 liters eller 1000 liters sekker?		
Interviewer's instructions	<p>DERSOM SEKKENE ER KJØPT PÅ BENSINSTASJON, ER DET SNAKK OM 40-LITERS SEKKER. DERSOM SEKKENE ER KJØPT FRA EN BONDE ELLER VEDFORHANDLER, ER VANLIG SEKKESTØRRELSE 60 TIL 80 LITER.</p> <p>1. 40 LITER 2. 60 LITER 3. 80 LITER 4. 100 LITER 5. 1000 LITER 6. ANNEN SEKKESTØRRELSE</p>		
Concepts	Solid fuel heating		
Value	Label	Cases	Percentage
1	Ja	16	5.3%
2	Nei	275	91.4%
8	Vil ikke svare	0	
9	Vet ikke	10	3.3%
Sysmiss		924	
<i>Warning: these figures indicate the number of cases found in the data file. They cannot be interpreted as summary statistics of the population of interest.</i>			
# VedFr11f: Annen type liter (sekkestørrelse)			
Information	[Type= discrete] [Format=numeric] [Range= 1-9] [Missing=*]		
Statistics [NW/ W]	[Valid=301 /-] [Invalid=924 /-]		
Literal question	Var dette 40 liters, 60 liters, 80 liters, 100 liters eller 1000 liters sekker?		
Interviewer's instructions	<p>DERSOM SEKKENE ER KJØPT PÅ BENSINSTASJON, ER DET SNAKK OM 40-LITERS SEKKER. DERSOM SEKKENE ER KJØPT FRA EN BONDE ELLER VEDFORHANDLER, ER VANLIG SEKKESTØRRELSE 60 TIL 80 LITER.</p> <p>1. 40 LITER 2. 60 LITER 3. 80 LITER 4. 100 LITER 5. 1000 LITER 6. ANNEN SEKKESTØRRELSE</p>		
Concepts	Solid fuel heating		
Value	Label	Cases	Percentage
1	Ja	0	
2	Nei	291	96.7%
8	Vil ikke svare	0	
9	Vet ikke	10	3.3%
Sysmiss		924	
<i>Warning: these figures indicate the number of cases found in the data file. They cannot be interpreted as summary statistics of the population of interest.</i>			
# VedFr11s: Annen sekkestørrelse			
Information	[Type= discrete] [Format=numeric] [Missing=*]		

# VedFr11s: Annen sekkestørrelse			
Statistics [NW/ W]	[Valid=0 /-] [Invalid=1225 /-]		
Literal question	Hvilken annen sekkestørrelse?		
Post-question	Oppgi i liter		
Interviewer's instructions	Hvis VedFr11f = Annen sekkestørrelse		
Concepts	Solid fuel heating		
Value	Label	Cases	Percentage
Sysmiss		1225	
<i>Warning: these figures indicate the number of cases found in the data file. They cannot be interpreted as summary statistics of the population of interest.</i>			
# VedFr12a: Antall 40 liters sekker			
Information	[Type= continuous] [Format=numeric] [Range= 1-9999.9] [Missing=*]		
Statistics [NW/ W]	[Valid=107 /-] [Invalid=1118 /-]		
Literal question	Hvor mange 40 liters sekker ved har DU/DERE brukt i fritidsboligen i løpet av 2016?		
Interviewer's instructions	Hvis VedFr11a = 40 liter BRUK PUNKTUM SOM DESIMALSKILLETEGN - VED HELE SEKKER TRENGER DU IKKE Å SKRIVE INN DESIMAL.		
Concepts	Solid fuel heating		
# VedFr12b: Antall 60 liters sekker			
Information	[Type= continuous] [Format=numeric] [Range= 1-9999.9] [Missing=*]		
Statistics [NW/ W]	[Valid=125 /-] [Invalid=1100 /-]		
Literal question	Hvor mange 60 liters sekker ved har DU/DERE brukt i fritidsboligen i løpet av 2016?		
Interviewer's instructions	Hvis VedFr11b = 60 liter BRUK PUNKTUM SOM DESIMALSKILLETEGN - VED HELE SEKKER TRENGER DU IKKE Å SKRIVE INN DESIMAL.		
Concepts	Solid fuel heating		
# VedFr12c: Antall 80 liters sekker			
Information	[Type= discrete] [Format=numeric] [Range= 1-25] [Missing=*]		
Statistics [NW/ W]	[Valid=29 /-] [Invalid=1196 /-]		
Literal question	Hvor mange 80 liters sekker ved har DU/DERE brukt i fritidsboligen i løpet av 2016?		
Interviewer's instructions	Hvis VedFr11c = 80 liter BRUK PUNKTUM SOM DESIMALSKILLETEGN - VED HELE SEKKER TRENGER DU IKKE Å SKRIVE INN DESIMAL.		
Concepts	Solid fuel heating		
Value	Label	Cases	Percentage
1		9	 31.0%
2		2	 6.9%
3		5	 17.2%
4		5	 17.2%
5		1	 3.4%
6		1	 3.4%
7		1	 3.4%
10		1	 3.4%
12		1	 3.4%
15		1	 3.4%
20		1	 3.4%

# VedFr12c: Antall 80 liters sekker			
Value	Label	Cases	Percentage
25		1	3.4%
Sysmiss		1196	
<i>Warning: these figures indicate the number of cases found in the data file. They cannot be interpreted as summary statistics of the population of interest.</i>			
# VedFr12d: Antall 100 liters sekker			
Information	[Type= discrete] [Format=numeric] [Range= 1-12] [Missing=*]		
Statistics [NW/ W]	[Valid=14 /-] [Invalid=1211 /-]		
Literal question	Hvor mange 100 liters sekker ved har DU/DERE brukt i fritidsboligen i løpet av 2016?		
Interviewer's instructions	Hvis VedFr11d = 100 liter BRUK PUNKTUM SOM DESIMALSKILLETEGN - VED HELE SEKKER TRENGER DU IKKE Å SKRIVE INN DESIMAL.		
Concepts	Solid fuel heating		
Value	Label	Cases	Percentage
1		3	21.4%
2		1	7.1%
3		1	7.1%
5		4	28.6%
6		2	14.3%
10		2	14.3%
12		1	7.1%
Sysmiss		1211	
<i>Warning: these figures indicate the number of cases found in the data file. They cannot be interpreted as summary statistics of the population of interest.</i>			
# VedFr12e: Antall 1000 liters sekker			
Information	[Type= continuous] [Format=numeric] [Range= 0.5-3] [Missing=*]		
Statistics [NW/ W]	[Valid=16 /-] [Invalid=1209 /-]		
Literal question	Hvor mange 1000 liters sekker ved har DU/DERE brukt i fritidsboligen i løpet av 2016?		
Interviewer's instructions	Hvis VedFr11e = 1000 liter BRUK PUNKTUM SOM DESIMALSKILLETEGN - VED HELE SEKKER TRENGER DU IKKE Å SKRIVE INN DESIMAL.		
Concepts	Solid fuel heating		
# VedFr12f: Antall andre liters sekker			
Information	[Type= discrete] [Format=numeric] [Missing=*]		
Statistics [NW/ W]	[Valid=0 /-] [Invalid=1225 /-]		
Literal question	Hvor mange antall andre liter sekkestørrelser ved har DU/DERE brukt i fritidsboligen i løpet av 2016?		
Interviewer's instructions	Hvis VedFr11f = Annen sekkestørrelse BRUK PUNKTUM SOM DESIMALSKILLETEGN - VED HELE SEKKER TRENGER DU IKKE Å SKRIVE INN DESIMAL.		
Concepts	Solid fuel heating		
Value	Label	Cases	Percentage
Sysmiss		1225	
<i>Warning: these figures indicate the number of cases found in the data file. They cannot be interpreted as summary statistics of the population of interest.</i>			

# VedFr13: Antall favner			
Information	[Type= continuous] [Format=numeric] [Range= 0.25-999.99] [Missing=*]		
Statistics [NW/ W]	[Valid=99 /-] [Invalid=1126 /-]		
Literal question	Hvor mange favner ved har DU/DERE brukt i fritidsboligen i løpet av 2016?		
Interviewer's instructions	Hvis VedFr 10 = Favner 1 FAVN = 2,4 KUBIKKMETER ELLER 24 SEKKER PÅ 100 LITER. BRUK AV INNTIL 2 DESIMALER ER MULIG - HUSK DA Å SKILLE MED PUNKTUM. VED HELE FAVNER TRENGER DU IKKE Å SKRIVE INN DESIMALER.		
Concepts	Solid fuel heating		
# VedFr14a: vedstabelens bredde			
Information	[Type= continuous] [Format=numeric] [Range= 100-400] [Missing=*]		
Statistics [NW/ W]	[Valid=11 /-] [Invalid=1214 /-]		
Literal question	Hvor bred var vedstabelen DU/DERE brukte?		
Interviewer's instructions	Hvis VedFr10c = Stabler stilles VEDSTABELENS BREDDEN I CENTIMETER		
Concepts	Solid fuel heating		
# VedFr14b: vedstabelens høyde			
Information	[Type= continuous] [Format=numeric] [Range= 100-200] [Missing=*]		
Statistics [NW/ W]	[Valid=11 /-] [Invalid=1214 /-]		
Literal question	Hvor høy var vedstabelen DU/DERE brukte?		
Interviewer's instructions	Hvis VedFr10c = Stabler stilles VEDSTABELENS HØYDE I CENTIMETER		
Concepts	Solid fuel heating		
# VedFr14c: Vedkubbenes lengde			
Information	[Type= continuous] [Format=numeric] [Range= 20-40] [Missing=*]		
Statistics [NW/ W]	[Valid=11 /-] [Invalid=1214 /-]		
Literal question	Hvor lange var vedkubbene DU/DERE brukte?		
Interviewer's instructions	Hvis VedFr10c = Stabler stilles VEDKUBBENES LENGDE I CENTIMETER		
Concepts	Solid fuel heating		
# IOsInnt: IOs bruttoinntekt, grp, 2016			
Information	[Type= discrete] [Format=numeric] [Range= 1-99] [Missing=*]		
Statistics [NW/ W]	[Valid=1225 /-] [Invalid=0 /-]		
Literal question	Hvor stor var din egen brutto inntekt i 2016?		
Post-question	Med brutto inntekt menes inntekt før fradrag og skatt er trukket fra. Rund av til nærmeste 1000 kr.		
Interviewer's instructions	HAR IO PROBLEMER MED Å SVARE, BE OM SVAR I NÆRMESTE 10 000 KR. HVIS INGEN INNTEKT, MARKER MED 0.		
Concepts	Income		
Value	Label	Cases	Percentage
1	0 - 99	109	8.9%
2	100 - 149	41	3.3%
3	150 - 199	46	3.8%
4	200 - 249	78	6.4%
5	250 - 299	60	4.9%
6	300 - 399	170	13.9%

IOsInnt: IOs bruttoinntekt, grp, 2016

Value	Label	Cases	Percentage
7	400 - 499	195	15.9%
8	500 - 599	134	10.9%
9	600 - 699	86	7.0%
10	700 og mer	183	14.9%
11	Vet ikke	89	7.3%
12	Vil ikke svare	34	2.8%
98	Vil ikke svare	0	
99	Vet ikke	0	

Warning: these figures indicate the number of cases found in the data file. They cannot be interpreted as summary statistics of the population of interest.

HushInnt: Husholdets bruttoinntekt, grp, 2016

Information	[Type= discrete] [Format=numeric] [Range= 1-99] [Missing=*]
Statistics [NW/ W]	[Valid=1225 /-] [Invalid=0 /-]
Literal question	Hva vil du anslå husholdningens samlede brutto inntekt til i 2016?
Post-question	Rund av til nærmeste 1000 kr.
Interviewer's instructions	HAR IO PROBLEMER MED Å SVARE, BE OM SVAR I NÆRMESTE 10 000 KR. HVIS INGEN INNTEKT, MARKER MED 0.
Concepts	Households, Income

Value	Label	Cases	Percentage
1	0 - 99	23	1.9%
2	100 - 149	17	1.4%
3	150 - 199	17	1.4%
4	200 - 249	32	2.6%
5	250 - 299	30	2.4%
6	300 - 399	69	5.6%
7	400 - 499	68	5.6%
8	500 - 599	73	6.0%
9	600 - 699	79	6.4%
10	700 - 799	83	6.8%
11	800 - 899	88	7.2%
12	900 - 999	79	6.4%
13	(1.000) 1 million og mer	338	27.6%
14	Vet ikke	192	15.7%
15	Vil ikke svare	37	3.0%
98	Vil ikke svare	0	
99	Vet ikke	0	

Warning: these figures indicate the number of cases found in the data file. They cannot be interpreted as summary statistics of the population of interest.

Parti: Parti ville stemt om Stortingsvalg i morgen

Information	[Type= discrete] [Format=numeric] [Range= 1-99] [Missing=*]
Statistics [NW/ W]	[Valid=1225 /-] [Invalid=0 /-]
Literal question	Helt til sist et spørsmål om stemmegivning, hvilket parti ville du stemt på dersom det var stortingsvalg i morgen?
Post-question	1. Rødt 2. Sosialistisk venstreparti 3. Arbeiderpartiet 4. Senterpartiet 5. Kristelig folkeparti

Parti: Parti ville stemt om Stortingsvalg i morgen

	6. Venstre 7. Høyre 8. Fremskrittspartiet 9. Miljøpartiet de grønne 10. Felleslister/andre lister 11. Stemmer ikke 12. Blankt 13. Ikke stemmerett 14. Vet ikke 15. Vil ikke svare
--	--

Concepts	Voting intention, Elections
-----------------	-----------------------------

Value	Label	Cases	Percentage
1	Rødt	16	1.3%
2	Sosialistisk Venstreparti	32	2.6%
3	Det Norske Arbeiderparti	327	26.7%
4	Senterpartiet	62	5.1%
5	Kristelig Folkeparti	39	3.2%
6	Venstre	40	3.3%
7	Høyre	231	18.9%
8	Fremskrittspartiet	76	6.2%
9	Miljøpartiet de grønne	27	2.2%
10	Felleslister/andre lister	5	0.4%
11	Stemmer ikke	44	3.6%
12	Blankt	75	6.1%
13	Har ikke stemmerett	69	5.6%
98	Vil ikke svare	28	2.3%
99	Vet ikke	154	12.6%

Warning: these figures indicate the number of cases found in the data file. They cannot be interpreted as summary statistics of the population of interest.

vekt: vekt for nettoutvalget

Information	[Type= continuous] [Format=numeric] [Range= 1.23318033-2.81774883] [Missing=*]
Statistics [NW/ W]	[Valid=1225 /-] [Invalid=0 /-]
Literal question	vekt for nettoutvalget
Concepts	Interviews (data collection)

Kvartal: Hvilket kvartal

Information	[Type= discrete] [Format=numeric] [Range= 1-1] [Missing=*]
Statistics [NW/ W]	[Valid=1225 /-] [Invalid=0 /-]
Literal question	Hvilket kvartal
Concepts	Interviews (data collection)

Value	Label	Cases	Percentage
1		1225	100.0%

Warning: these figures indicate the number of cases found in the data file. They cannot be interpreted as summary statistics of the population of interest.

Arb4_2: Næring for IOs arbeidsplass

Information	[Type= discrete] [Format=numeric] [Range= 1-99] [Missing=*]
Statistics [NW/ W]	[Valid=822 /-] [Invalid=403 /-]
Literal question	Hvilken næring tilhører virksomheten?

Arb4_2: Næring for IOs arbeidsplass

Interviewer's instructions PLASSER IO I DEN NÆRINGEN DERE MENER PASSER BEST. HVIS DERE IKKE FINNER NOE SOM PASSER BLANT SVARALTERNATIVENE NEDENFOR, MARKER MED <10> FOR ANNEN NÆRING OG SPESIFISER I NESTE SPØRSMÅL.

Concepts Labour and employment

Value	Label	Cases	Percentage
1	Jordbruk, skogbruk, fiske og fangst	24	2.9%
2	Bergverk og industri	62	7.5%
3	Bygg og anlegg	78	9.5%
4	Varehandel, transport, overnatting og servering	141	17.2%
5	Informasjon og kommunikasjon	37	4.5%
6	Finansiering og forsikring + omsetn og drift av fast eiendom	24	2.9%
8	Forretningsmessig tjenesteyting	55	6.7%
9	Offentlig administrasjon og forsvar, undervisning, helse- og	271	33.0%
10	Andre næringer / Annen tjenesteyting	129	15.7%
98	Vil ikke svare	0	
99	Vet ikke	1	0.1%
Sysmiss		403	

Warning: these figures indicate the number of cases found in the data file. They cannot be interpreted as summary statistics of the population of interest.

Ant_grp: antall personer i husholdet

Information [Type= discrete] [Format=numeric] [Range= 1-99] [Missing=*]

Statistics [NW/ W] [Valid=1225 /-] [Invalid=0 /-]

Pre-question Vi vil gjerne ha en oversikt over de personer som tilhører husholdningen. Til husholdningen regner vi alle personer som er fast bosatt i boligen, og som har felles matbudsjett. Personer som er fast bosatt i boligen, men som er borte fra hjemmet, f.eks. på grunn av arbeid skal regnes med.

Literal question Hvor mange personer er det i husholdningen din?

Interviewer's instructions REGN OGSÅ MED IO SELV.

Concepts Households

Value	Label	Cases	Percentage
1	1 person	268	21.9%
2	2 personer	465	38.0%
3	3 personer	182	14.9%
4	4 personer	194	15.8%
5	5 personer	91	7.4%
6	6 personer og mer	24	2.0%
98	ikke-svar	1	0.1%
99	vet ikke	0	

Warning: these figures indicate the number of cases found in the data file. They cannot be interpreted as summary statistics of the population of interest.

UtdNiv2: Utdanningsnivå per okt-15 (nivå)

Information [Type= discrete] [Format=numeric] [Range= 1-99] [Missing=*]

Statistics [NW/ W] [Valid=1225 /-] [Invalid=0 /-]

Literal question Utdanningsnivå per okt-15 (nivå)

Concepts Educational levels

Value	Label	Cases	Percentage
1	Ingen utdanning/førskole-/barneskolenivå (1-7)	3	0.2%
2	Ungdomsskolenivå (8-10)	273	22.3%

UtdNiv2: Utdanningsnivå per okt-15 (nivå)

Value	Label	Cases	Percentage
3	Videregående grunntud.(11-12)	117	9.6%
4	Videregående avsluttende utd.(13+)	297	24.2%
5	Påbygging til vidg.utd (14+)	47	3.8%
6	Universitet/høgskole 1 (14-17)	302	24.7%
7	Universitet/høgskole 2 (18-19) + forsker (20+)	134	10.9%
9	Uoppgitt utdanning	52	4.2%
98	Vil ikke svare	0	
99	Vet ikke	0	

Warning: these figures indicate the number of cases found in the data file. They cannot be interpreted as summary statistics of the population of interest.

Fagfelt2: Fagfelt per okt-15

Information	[Type= discrete] [Format=numeric] [Range= 0-99] [Missing=*]
Statistics [NW/ W]	[Valid=1225 /-] [Invalid=0 /-]
Literal question	Fagfelt per okt-15
Concepts	Labour and employment

Value	Label	Cases	Percentage
0	Allment fagfelt	392	32.0%
1	Humanistiske/estetisk fag+Samfunnsvitenskap og jus	100	8.2%
2	Lærer/pedagogiske fag	80	6.5%
3	Økonomiske/adm.fag	151	12.3%
4	Naturvitenskap/håndverk/tekniske fag	237	19.3%
5	Helse- sosial- og idrettsfag	149	12.2%
6	Primærnæringsfag + Samferdsel, sikkerhet, servicefag	53	4.3%
9	Uoppgitt	63	5.1%
98	Vil ikke svare	0	
99	Vet ikke	0	

Warning: these figures indicate the number of cases found in the data file. They cannot be interpreted as summary statistics of the population of interest.

VedFr15Land: Fritidsbolig, kodet i landsdel

Information	[Type= discrete] [Format=numeric] [Range= 1-99] [Missing=*]
Statistics [NW/ W]	[Valid=447 /-] [Invalid=778 /-]
Literal question	Fritidsbolig, kodet i landsdel
Concepts	Second homes

Value	Label	Cases	Percentage
1	Akershus og Oslo	7	1.6%
2	Hedmark og Oppland	96	21.5%
3	Østlandet ellers	118	26.4%
4	Agder og Rogaland	70	15.7%
5	Vestlandet	61	13.6%
6	Trøndelag	38	8.5%
7	Nord-Norge	56	12.5%
55	Utlandet	0	
98	Vil ikke svare	0	
99	Vet ikke	1	0.2%
Sysmiss		778	

VedFr15Land: Fritidsbolig, kodet i landsdel

Warning: these figures indicate the number of cases found in the data file. They cannot be interpreted as summary statistics of the population of interest.

KbReisNr: Nummert for kobling mot ReisDat-fila

Information	[Type= continuous] [Format=numeric] [Range= 2406-14400] [Missing=*]
Statistics [NW/ W]	[Valid=1225 /-] [Invalid=0 /-]
Literal question	Nummert for kobling mot ReisDat-fila
Concepts	Interviews (data collection)