

Norway

Statistics Norway, SSB

**ICT in the Household, Travel and
Holiday Survey 2015, 2nd quarter**

Study Documentation

January 21, 2022

Metadata Production

Metadata Producer(s)	NSD – Norwegian Centre for Research Data (NSD)
Production Date	January 5, 2019
Version	
Identification	NSD2502

Table of Contents

Overview	4
Scope & Coverage	4
Producers & Sponsors	4
Sampling	4
Data Collection	5
Accessibility	5
Rights & Disclaimer	5
Files Description	6
NSD2502	6
Variables Group(s)	7
Alle variabler	7
Bakgrunnsvariabler	17
Arbeid og inntekt	18
IKT	19
Intervjutekniske variabler	27
Variables Description	29
NSD2502	30

ICT in the Household, Travel and Holiday Survey 2015, 2nd quarter

Overview	
Type	Travel and Holiday Survey/Omnibus
Identification	NSD2502
Version	Production Date: 2019-07-05 <u>Notes</u> Original data from SSB are documented and prepared, second NSD-version.
Series	Travel and Holiday Survey is a continuance of Statistics Norway's Omnibus Survey (1992-2004). Data is collected four times per year. The main goal of the survey is to map out Norwegians' travel habits, as well as to gather other official statistics. This means that the Travel and Holiday Survey also captures other themes than travel.
Abstract Travel and Holiday Survey is a continuance of Statistics Norway's Omnibus Survey (1992-2004). The survey is carried through on quarterly basis. The main goal of the survey is to map out Norwegians travel habits in Norway and abroad, as well as to gather other official statistics. This means that the Travel and Holiday Survey also captures other themes than travel. The themes covered in q2 are: travel with at least one overnight stop, household, use of fuelwood, ICT usage in households and influenza vaccine.	
Kind of Data	Survey data
Unit of Analysis	Individual

Scope & Coverage	
Keywords	Information and communications technology, Internet, Internet use, Working conditions
Topics	Information and communication, Information society (including internet use)
Time Period(s)	2015
Countries	Norway
Geographic Coverage Country	
Universe The Norwegian population in the age group 16-79 years	

Producers & Sponsors	
Primary Investigator(s)	Statistics Norway, SSB
Other Producer(s)	Statistics Norway (SSB)
Funding Agency/ies	Statistics Norway (SSB)

Sampling
Sampling Procedure The Population register in combination with telephone interview/CATI. The sample was drawn as a nationwide, representative sample. The survey is carried out among 2000 Norwegians between 16 and 79 years of age.

Data Collection	
Data Collection Dates	start 2015-04-07 end 2015-06-27
Time Period(s)	start 2015-04 end 2015-06
Data Collection Mode	Telephone interview
Data Collector(s)	Statistics Norway (SSB)

Accessibility	
Distributor(s)	NSD – Norwegian Centre for Research Data
Access Conditions Application for access to the data has to include name, institutional affiliation, project title, information about sources of financing and postal address. A declaration of secrecy has to be signed before delivery of data.	
Citation Requirements Users are obliged to refer to producer and distributor of the data by writing the following in forewords or footnotes in eventual publications: "(Some of) the data applied in the analysis in this publication are based on "ICT in the Household, Travel and Holiday Survey 2015, 2nd quarter". The data are provided by Statistics Norway, and prepared and made available by NSD – Norwegian Centre for Research Data. Neither Statistics Norway nor NSD are responsible for the analysis/interpretation of the data presented here.	

Rights & Disclaimer	
Disclaimer Neither Statistics Norway nor NSD are responsible for the analysis/interpretation of the data presented here.	
Copyright	Copyright (C) 2015 SSB

Files Description

Dataset contains 1 file(s)

NSD2502	
# Cases	1154
# Variable(s)	182

Variables Group(s)

Dataset contains 5 group(s)

Group Alle variabler							
#	Name	Label	Type	Format	Valid	Invalid	Question
1	Int_dato	Dato for siste kontaktforsøk	discrete	character-8	1094	0	Dato for siste kontaktforsøk
2	Landsdel	Landsdel	discrete	numeric-1.0	1154	0	Landsdel
3	Ios_alder	Alder på int.Tidspkt(svartyp 1), i løpet av 2015(svartyp 2)	continuous	numeric-3.0	1154	0	Ios alder på intervjutidspunktet
4	Aldgrupp	Ios aldersgruppe	discrete	numeric-1.0	1154	0	Ios aldersgruppe
5	Ios_kjonn	Ios kjønn	discrete	numeric-1.0	1154	0	Ios kjønn
6	Tettbygd	Tettbygd strøk	discrete	numeric-1.0	1094	60	Bor du i et tettbygd strøk?
7	Tettsted	Tettstedets størrelse	discrete	numeric-1.0	876	278	Bor du i et tettsted eller en by med...
8	Bostroek	Ios boligstrøk	discrete	numeric-1.0	1049	105	Ios boligstrøk
9	Fylke	Ios fylke	discrete	numeric-2.0	1154	0	Ios fylke
10	Siv	Lever io i fast parforhold?	discrete	numeric-1.0	1154	0	Er du gift eller samboer?
11	Sivstat	Ios formelle sivilstand	discrete	numeric-1.0	1154	0	Hva er din sivilstatus?
12	Andrbarn	Barn som ikke tilhører husholdningen	discrete	numeric-1.0	1094	60	Har du barn som ikke tilhører husholdningen?
13	Andrbarnd	Antall døtre som ikke tilhører husholdningen	discrete	numeric-1.0	424	730	Hvor mange døtre har du som ikke tilhører husholdningen?
14	Andrbarns	Antall sønner som ikke tilhører husholdningen	discrete	numeric-1.0	424	730	.. Og hvor mange sønner som ikke tilhører husholdningen?
15	Fam_fase	Ios familiefase	discrete	numeric-2.0	1094	60	Ios familiefase
16	Ant_grp	Antall personer i husholdet	discrete	numeric-2.0	1154	0	Antall personer i husholdet
17	Ald	Alder 1.Person, io selv	continuous	numeric-2.0	1094	60	Alder 1.Person, io selv
18	Ald2	Alder 2.Person	continuous	numeric-3.0	900	254	Alder 2.Person
19	Ald3	Alder 3.Person	continuous	numeric-3.0	458	696	Alder 3.Person
20	Ald4	Alder 4.Person	continuous	numeric-3.0	281	873	Alder 4.Person
21	Ald5	Alder 5.Person	continuous	numeric-3.0	106	1048	Alder 5.Person
22	Ald6	Alder 6.Person	discrete	numeric-3.0	32	1122	Alder 6.Person
23	Arb1	Utført inntektsgiv. Arb. Forrige uke	discrete	numeric-1.0	1146	8	Utførte du inntektsgivende arbeid i minst 1 time i forrige uke? regn også med arbeid som familiemedlem uten fast avtalt lønn på gårdsbruk, i forretning og i familiebedrift ellers.
24	Arb1b	Fraværende fra inntektsgiv. Arb. Forrige uke	discrete	numeric-1.0	414	740	Har du inntektsgivende arbeid som du var borte fra i forrige uke?
25	Arb2	Ios vanlige ukentlige arbeidstid	continuous	numeric-3.0	788	366	Hvor mange timer arbeider du vanligvis i uka i inntektsgivende arbeid?
26	Arb3	Eierforhold for ios arbeidsplass	discrete	numeric-1.0	784	370	De følgende spørsmålene gjelder ditt hovedyrke. Er den virksomheten du arbeider i... 1...Et personlig eid firma 2...Et aksjeselskap, organisasjon eller lignende 3...Kommunal virksomhet 4...Fylkeskommunal virksomhet 5...Statlig virksomhet

#	Name	Label	Type	Format	Valid	Invalid	Question
27	Arb5b	Har en ledende stilling	discrete	numeric-1.0	783	371	Har du en ledende stilling?
28	Arb6	Ios ansettelsesforhold	discrete	numeric-1.0	784	370	Arbeider du i ditt hovedyrke som... 1...Selvstendig 2...Ansatt 3...Eller som familiemedlem uten fast avtalt lønn
29	Arb7a	Mottar afp eller annen førtidspensjon	discrete	numeric-1.0	1146	8	Passer noen av disse beskrivelsene for deg? ... A. Mottar afp eller annen førtidspensjon
30	Arb7b	Mottar offentlig alderspensjon	discrete	numeric-1.0	1146	8	Passer noen av disse beskrivelsene for deg? ... B. Mottar vanlig alderspensjon
31	Arb7c	Mottar etterlatte-/ enkpensjon	discrete	numeric-1.0	1146	8	Passer noen av disse beskrivelsene for deg? ... C. Mottar etterlattepensjon
32	Arb7d	Mottar uførepensjon	discrete	numeric-1.0	1146	8	Passer noen av disse beskrivelsene for deg? ... D. Mottar uførepensjon
33	Arb7e	Mottar stønad til enslig forsørger	discrete	numeric-1.0	1146	8	Passer noen av disse beskrivelsene for deg? ... E. Mottar overgangsstonad til enslige forsørgere
34	Arb7f	Går på skole eller studerer	discrete	numeric-1.0	1146	8	Passer noen av disse beskrivelsene for deg? ... F. Går på skole eller studerer minst 10 timer pr. Uke
35	Arb7g	Arbeidsledig de siste 3 månedene	discrete	numeric-1.0	1146	8	Passer noen av disse beskrivelsene for deg? ... G. Arbeidsledig de tre siste månedene
36	Arb7h	Avtjener førstegangstjenesten	discrete	numeric-1.0	1146	8	Passer noen av disse beskrivelsene for deg? ... H. Er inne til 1.-gangs militær- eller siviltjeneste
37	Arb8	Antall timer husarbeid pr uke	discrete	numeric-1.0	1094	60	Omtrent hvor mange timer bruker du vanligvis til husarbeid per uke?
38	Ukarbtid	Ios ukentlige arbeidstid:	discrete	numeric-1.0	740	414	Ios ukentlige arbeidstid:
39	Vanlsyss	Io vanligvis sysselsatt (kodet utifra arb2 og arb1)	discrete	numeric-1.0	1146	8	Io vanligvis sysselsatt (kodet utifra arb2)
40	Arb5_kod	Hovedyrke i bedriften, styrk08-stnd	discrete	character-2	783	0	Hva er ditt hovedyrke i denne virksomheten?
41	Arb4_2	Næring for ios arbeidsplass, litt gruppert	discrete	numeric-2.0	784	370	Næring for ios arbeidsplass, litt gruppert
42	Iosinnt	Ios bruttoinntekt, grp, 2014	discrete	numeric-2.0	1094	60	Ios bruttoinntekt, 2013
43	Hushinnt	Husholdets bruttoinntekt, grp, 2014	discrete	numeric-2.0	1094	60	Husholdets bruttoinntekt, grp, 2013
44	Utdniv2	Utdanningsnivå per okt-14 (nivå)	discrete	numeric-1.0	1154	0	Utdanningsnivå per okt-12 (nivå)
45	Fagfelt2	Fagfelt per okt-14	discrete	numeric-1.0	1094	60	Fagfelt per okt-12
46	Kvartal	Hvilket kvartal	discrete	character-1	1154	0	Hvilket kvartal
47	Vekt	Vekt for nettoutvalget, utvalg 1 (cati)	continuous	numeric-11.9	1094	60	Vekt
48	Ikt1k	Tilgang til datamaskin hjemme	discrete	numeric-1.0	1154	0	Har [du/du eller noen andre i husholdningen]... .. tilgang til datamaskin hjemme
49	Ikt1i	Har du/husholdet ip-telefon/ bredbåndstlf over internett?	discrete	numeric-1.0	1154	0	Har [du/du eller noen andre i husholdningen]... .. ip-telefon/ bredbåndstelefon over internett?
50	Ikt06	Tilgang til internett hjemme?	discrete	numeric-1.0	1154	0	Har [du/du eller noen andre i husholdningen] tilgang til internett hjemme, uansett type utstyr?

#	Name	Label	Type	Format	Valid	Invalid	Question
51	Ikt08g	Bruker husholdn bredbåndslinje via adsl, shdsl, vdsl?	discrete	numeric-1.0	1118	36	Bruker husholdningen ... a. Bredbåndslinje via dsl som adsl, shdsl og vdsl?
52	Ikt08m	Bruker husholdn annen fast bredbåndslinje gjennom kabel-tv?	discrete	numeric-1.0	1118	36	Bruker husholdningen ... b. Annen fast bredbåndslinje gjennom kabel-tv?
53	Ikt08n	Bruker husholdn annen fast bredbåndslinje gjennom fiberkabel	discrete	numeric-1.0	1118	36	Bruker husholdningen ... c. Annen fast bredbåndslinje gjennom fiberkabel?
54	Ikt08i	Bruker husholdn bredbånd til pc via satellitt/wifi?	discrete	numeric-1.0	1118	36	Bruker husholdningen ... d. Bredbånd til pc via satellitt, wimax eller offentlig wifi?
55	Ikt08j	Bruker husholdn mobiltelefonnettet via mobiltelefon?	discrete	numeric-1.0	1118	36	Bruker husholdningen ... a. Mobiltelefonnettet med minst 3g via mobiltelefon eller smarttelefon hjemme?
56	Ikt08o	Bruker husholdn mobiltelefonnettet via kort/usb-pinne?	discrete	numeric-1.0	1118	36	Bruker husholdningen ... b. Mobiltelefonnettet med minst 3g via bærbar pc, nettbrett eller lignende med kort eller usb-pinne hjemme?
57	Ikt08e	Bruker modem med vanlig telefonlinje eller isdn-linje?	discrete	numeric-1.0	1118	36	Bruker husholdningen ... a. Modem med vanlig telefonlinje eller isdn-linje?
58	Ikt08k	Bruker husholdn annen mobiltilknytning som gprs?	discrete	numeric-1.0	1118	36	Bruker husholdningen ... b. Annen mobiltilknytning som gprs?
59	Ikt09_a	Har tilgang til internett andre steder	discrete	numeric-1.0	35	1119	Hva er årsaken til at husholdningen ikke har tilgang til internett hjemme? ... A. Har tilgang til internett andre steder
60	Ikt09_b	Trenger ikke internett	discrete	numeric-1.0	35	1119	Hva er årsaken til at husholdningen ikke har tilgang til internett hjemme? ... B. Trenger ikke internett fordi innholdet ikke er nyttig eller interessant
61	Ikt09_c	Utstyret koster for mye	discrete	numeric-1.0	35	1119	Hva er årsaken til at husholdningen ikke har tilgang til internett hjemme? ... C. Utstyret koster for mye
62	Ikt09_d	Tilgang er for dyrt, abonnement o.L	discrete	numeric-1.0	35	1119	Hva er årsaken til at husholdningen ikke har tilgang til internett hjemme? ... D. Tilgang er for dyrt, abonnement o.L
63	Ikt09_e	Mangler kunnskap	discrete	numeric-1.0	35	1119	Hva er årsaken til at husholdningen ikke har tilgang til internett hjemme? ... E. Mangler kunnskap
64	Ikt09_f	Personvern, sikkerhetshensyn	discrete	numeric-1.0	35	1119	Hva er årsaken til at husholdningen ikke har tilgang til internett hjemme? ... F. Personvern, sikkerhetshensyn
65	Ikt09_g	Bredbåndnett ikke tilgjengelig	discrete	numeric-1.0	35	1119	Hva er årsaken til at husholdningen ikke har tilgang til internett hjemme? ... G. Bredbåndnett er ikke tilgjengelig der du bor.
66	Ikt09_h	Annet	discrete	numeric-1.0	35	1119	Hva er årsaken til at husholdningen ikke har tilgang til internett hjemme? ... H. Annet
67	Ikt02	Brukt pc/annen datamaskin siste 3 mnd?	discrete	numeric-1.0	1154	0	Brukt pc/annen datamaskin siste 3 mnd?
68	Ikt03	Når brukte pc/annen datamaskin sist	discrete	numeric-1.0	73	1081	Når brukte pc/annen datamaskin sist
69	Ikt10	Hvor mye brukt pc siste 3 mnd gj.Snitt	discrete	numeric-1.0	1079	75	Hvor mye brukt pc siste 3 mnd gj.Snitt

#	Name	Label	Type	Format	Valid	Invalid	Question
70	Ikt04	Brukt internett siste 3 mnd.?	discrete	numeric-1.0	1153	1	Har du brukt internett i løpet av de siste 3 månedene?
71	Ikt05	Når brukte internett sist?	discrete	numeric-1.0	54	1100	Når brukte du internett sist...
72	Ikt14	Brukt internett i gj.Snitt siste 3 mnd	discrete	numeric-1.0	1098	56	I løpet av de siste 3 månedene, vil du si at du brukte internett i gjennomsnitt...
73	Ikt93a	Bruker mobiltilf til oppkobl internett	discrete	numeric-1.0	1098	56	Brukte du mobiltelefon eller smarttelefon til å koble deg til internett utenfor hjemmet og arbeidet i løpet av de siste 3 månedene
74	Ikt93a1a	Koblet via mobilnettet	discrete	numeric-1.0	838	316	Koblet du deg til internett via a. Mobilnettet
75	Ikt93a1b	Koblet via trådløst nettverk, som wifi	discrete	numeric-1.0	838	316	Koblet du deg til internett via b. Trådløst nettverk, som wifi
76	Ikt93b	Bruker bærbar datamaskin til oppkobl internett	discrete	numeric-1.0	1098	56	Brukte du bærbar datamaskin, som for eksempel laptop eller nettbrett, til å koble deg til internett utenfor hjemmet og arbeidet i løpet av de siste 3 månedene?
77	Ikt93b1a	Koblet via mobilnettet	discrete	numeric-1.0	579	575	Koblet du deg til internett via a. Mobilnettet, via usb-pinne, sim-kort eller mobiltelefon som modem
78	Ikt93b1b	Koblet via trådløst nettverk, som wifi	discrete	numeric-1.0	579	575	Koblet du deg til internett via b. Trådløst nettverk, som wifi
79	Ikt93c	Bruker annet mobilt utstyr for oppkobl	discrete	numeric-1.0	1098	56	Brukte du annet mobilt utstyr til å koble deg til internett utenfor hjemmet og arbeidet i løpet av de siste 3 månedene?
80	Ikt93d	Bruker ingen mobil enhet for oppkob	discrete	numeric-1.0	181	973	Brukte du ingen mobil enhet til å koble deg til internett utenfor hjemmet og arbeidet i løpet av de siste 3 månedene?
81	Ikt18a	Brukt internett til å sende/ motta e-post siste 3 mnd	discrete	numeric-1.0	1098	56	Har du i løpet av de siste 3 månedene, i privat bruk, benyttet internett til... .. a. Å sende og motta e-post?
82	Ikt18b	Brukt internett til telefonere/ videosamtaler siste 3 mnd	discrete	numeric-1.0	1098	56	Har du i løpet av de siste 3 månedene, i privat bruk, benyttet internett til... .. b. Å telefonere eller delta i videosamtaler med nettkamera, ved hjelp av applikasjoner som skype eller facetime?
83	Ikt18w	Brukt internett til å delta i sosiale nettverk etc siste 3 m	discrete	numeric-1.0	1097	57	Har du i løpet av de siste 3 månedene, i privat bruk, benyttet internett til... .. c. Å delta i sosiale nettverk, laget brukerprofil, postet meldinger eller andre bidrag til f.Eks. Facebook eller twitter?
84	Ikt18w1	Brukte internett til deltakelse på sosiale nettsteder	discrete	numeric-1.0	796	358	Har du i løpet av de siste 3 månedene, i privat bruk, benyttet internett til... .. d. Deltakelse på sosiale nettsteder
85	Ikt18v	Brukt internett å laste opp egenprodusert innhold siste 3 mn	discrete	numeric-1.0	1097	57	Har du i løpet av de siste 3 månedene, i privat bruk, benyttet internett til... .. e. Å laste opp egenprodusert innhold (tekst, bilder, musikk, videoer, programmer etc.) til en nettside åpen for andre?
86	Ikt18i	Brukt internett til å lese nettaviser/tidsskrifter siste 3 m	discrete	numeric-1.0	1097	57	Har du i løpet av de siste 3 månedene, i privat bruk, benyttet internett til... .. f. Å lese nyhetssider, nettaviser eller tidsskrifter?

#	Name	Label	Type	Format	Valid	Invalid	Question
87	Ikt18k	Brukt internett til å lsøke etter helsereelatert info siste 3	discrete	numeric-1.0	1097	57	Har du i løpet av de siste 3 månedene, i privat bruk, benyttet internett til... .. g. Søke etter helsereelatert informasjon, som for eksempel om skader, sykdom, ernæring eller andre helseiltak?
88	Ikt18s	Brukt internett til å søke etter info om utdanning siste 3 m	discrete	numeric-1.0	1097	57	Har du i løpet av de siste 3 månedene, i privat bruk, benyttet internett til... .. h. Å søke etter info om utdanning
89	Ikt18u	Brukt internett til å konsultere wikier siste 3 mnd	discrete	numeric-1.0	1097	57	Har du i løpet av de siste 3 månedene, i privat bruk, benyttet internett til... .. i. Å konsultere wikier?
90	Ikt18d	Brukt internett til å søke info - varer/tjenester siste 3 mn	discrete	numeric-1.0	1097	57	Har du i løpet av de siste 3 månedene, i privat bruk, benyttet internett til... .. j. Å søke etter informasjon om varer og tjenester?
91	Ikt18h	Brukt internett til å laste ned programvare siste 3 mnd	discrete	numeric-1.0	1097	57	Har du i løpet av de siste 3 månedene, i privat bruk, benyttet internett til... .. k. Å laste ned programvare?
92	Ikt18c	Brukt internett til skrive innlegg om samf.Messige/pol. Saker	discrete	numeric-1.0	1097	57	Har du i løpet av de siste 3 månedene, i privat bruk, benyttet internett til... .. l. Å skrive innlegg om samf.Messige/pol. Saker?
93	Ikt18y	Brukt internett til å delta i online høring/avstemning siste	discrete	numeric-1.0	1096	58	Har du i løpet av de siste 3 månedene, i privat bruk, benyttet internett til... .. m. Å delta i online høring/avstemning?
94	Ikt18j	Brukt internett å se etter jobber/sende jobbsøknad siste 3 m	discrete	numeric-1.0	1097	57	Har du i løpet av de siste 3 månedene, i privat bruk, benyttet internett til... .. n. Å se etter jobber/sende jobbsøknad?
95	Ikt18p	Brukt internett til å delta i prof.Nettnverk, etc siste 3 mnd	discrete	numeric-1.0	1095	59	Har du i løpet av de siste 3 månedene, i privat bruk, benyttet internett til... .. o. Å delta i prof.Nettnverk, etc?
96	Ikt18e	Brukt internett til tjen ifb m reiser/innkvart. Siste 3 mnd?	discrete	numeric-1.0	1095	59	Har du i løpet av de siste 3 månedene, i privat bruk, benyttet internett til... .. p. Tjenester i forbindelse med reiser og overnatting ved reiser?
97	Ikt18o	Brukt internett til å selge varer/tjen. Siste 3 mnd	discrete	numeric-1.0	1095	59	Har du i løpet av de siste 3 månedene, i privat bruk, benyttet internett til... .. q. Å selge varer eller tjenester, for eksempel via finn.No, ebay eller lignende?
98	Ikt18m	Brukt internett til banktjeneste i nettbank siste 3 mnd	discrete	numeric-1.0	1095	59	Har du i løpet av de siste 3 månedene, i privat bruk, benyttet internett til... .. r. Å utføre banktjenester i nettbank?
99	Ikt95	Benyttet lagr.Kapasitet over internett til å lagre dokumente	discrete	numeric-1.0	1095	59	Har du i løpet av de siste tre månedene, i privat bruk, benyttet lagringskapasitet tilgjengelig over internett til å lagre dokumenter, bilder, musikk, video eller andre filer i nettskytjenester som google drive, dropbox, windows onedrive, icloud eller amazon cloud drive?
100	Ikt106a	Tatt et online kurs	discrete	numeric-1.0	1095	59	Har du i løpet av de siste tre månedene a. Tatt et online kurs?
101	Ikt106b	Brukt online læringsmateriale	discrete	numeric-1.0	1095	59	Har du i løpet av de siste tre månedene b. Brukt online læringsmateriale som ikke er del av et fullstendig online kurs?
102	Ikt106c	Kommunisert med lærere eller studenter	discrete	numeric-1.0	1095	59	Har du i løpet av de siste tre månedene c. Kommunisert med

#	Name	Label	Type	Format	Valid	Invalid	Question
							egne lærere eller medstudenter ved bruk av utdannings-nettsider eller -portaler?
103	Ikt106d	Utført noen andre læringsaktiviteter	discrete	numeric-1.0	1095	59	Har du i løpet av de siste tre månedene d. Utført noen andre læringsaktiviteter?
104	Ikt23a	Skaffet deg info fra off myndigheters nettsider siste 12 mnd	discrete	numeric-1.0	1102	52	Har du i løpet av de siste 12 månedene, i privat bruk, benyttet internett til... .. å skaffe deg informasjon fra offentlige myndigheters nettsider?
105	Ikt24a	Lastet ned offentlig skjema siste 12 mnd	discrete	numeric-1.0	1102	52	Har du i løpet av de siste 12 månedene, i privat bruk, benyttet internett til... .. å laste ned offentlige skjema?
106	Ikt25a	Sendt inn utfylte skjema til off myndigh siste 12 mnd	discrete	numeric-1.0	1102	52	Har du i løpet av de siste 12 månedene, i privat bruk, benyttet internett til... .. å sende inn utfylte skjemaer til offentlige myndigheter?
107	Ikt75a	Ikke behov for å sende inn slike skjemaer	discrete	numeric-1.0	449	705	Hvorfor brukte du ikke internett til å sende inn utfylte skjemaer til offentlige myndigheter? er det fordi a. Du ikke hadde behov for å sende inn noen slike skjemaer?
108	Ikt75b	Ikke fant noe nettsted hvor slik tjeneste var tilgjengelig	discrete	numeric-1.0	93	1061	Hvorfor brukte du ikke internett til å sende inn utfylte skjemaer til offentlige myndigheter? er det fordi b. Du ikke fant noe nettsted med en slik tjeneste tilgjengelig?
109	Ikt75d	Mangler kunnskaper	discrete	numeric-1.0	93	1061	Hvorfor brukte du ikke internett til å sende inn utfylte skjemaer til offentlige myndigheter? er det fordi c. Du mangler kunnskaper?
110	Ikt75e	Betenkeligheter mht sikkerhet av personlig info	discrete	numeric-1.0	93	1061	Hvorfor brukte du ikke internett til å sende inn utfylte skjemaer til offentlige myndigheter? er det fordi d. Du har betenkeligheter med hensyn til vern av og sikkerhet for personlige opplysninger?
111	Ikt75k	Det mangler eller er problemer med elektronisk signatur	discrete	numeric-1.0	93	1061	Hvorfor brukte du ikke internett til å sende inn utfylte skjemaer til offentlige myndigheter? er det fordi e. Det mangler eller er problemer med elektronisk signatur?
112	Ikt75l	En annen person gjorde det for meg på mine vegne	discrete	numeric-1.0	93	1061	Hvorfor brukte du ikke internett til å sende inn utfylte skjemaer til offentlige myndigheter? er det fordi f. En annen person gjorde det for deg på dine vegne, for eksempel en konsulent, skatterådgiver, slektning eller familiemedlem?
113	Ikt75f	Andre årsaker	discrete	numeric-1.0	93	1061	Hvorfor brukte du ikke internett til å sende inn utfylte skjemaer til offentlige myndigheter? er det fordi g. Er det andre årsaker?
114	Ikt27	Når brukt internett kjøpe/ bestille varer/tjen	discrete	numeric-1.0	1115	39	Når brukte du sist internett til å kjøpe eller bestille varer eller tjenester til privat bruk?
115	Ikt28a	Kjøpt/bestilt mat/ kolonialvarer - siste 12 mnd?	discrete	numeric-1.0	834	320	Hvilke av følgende varer eller tjenester har du kjøpt eller bestilt over internett de siste 12 månedene. Har du kjøpt eller bestilt a. Mat eller dagligvarer?

#	Name	Label	Type	Format	Valid	Invalid	Question
116	Ikt28b	Kjøpt/bestilt forbruksvarer som møbler, leketøy etc siste 12	discrete	numeric-1.0	834	320	Hvilke av følgende varer eller tjenester har du kjøpt eller bestilt over internett de siste 12 månedene. Har du kjøpt eller bestilt b. Forbruksvarer som møbler, leketøy eller lignende, unntatt elektronisk utstyr?
117	Ikt28n	Kjøpt/bestilt legemidler - siste 12 mnd?	discrete	numeric-1.0	834	320	Hvilke av følgende varer eller tjenester har du kjøpt eller bestilt over internett de siste 12 månedene. Har du kjøpt eller bestilt c. Legemidler?
118	Ikt28e	Kjøpt/bestilt klær/ sportsartikler - siste 12 mnd?	discrete	numeric-1.0	834	320	Hvilke av følgende varer eller tjenester har du kjøpt eller bestilt over internett de siste 12 månedene. Har du kjøpt eller bestilt d. Klær eller sportsutstyr?
119	Ikt28g	Kjøpt/bestilt pc maskinvare - siste 12 mnd?	discrete	numeric-1.0	834	320	Hvilke av følgende varer eller tjenester har du kjøpt eller bestilt over internett de siste 12 månedene. Har du kjøpt eller bestilt e. Pc maskinvare?
120	Ikt28h	Kjøpt/bestilt elektronisk utstyr - siste 12 mnd?	discrete	numeric-1.0	834	320	Hvilke av følgende varer eller tjenester har du kjøpt eller bestilt over internett de siste 12 månedene. Har du kjøpt eller bestilt f. Elektronisk utstyr?
121	Ikt28q	Kjøpt/bestilt abonnem på tv-kanaler etc - siste 12 mnd?	discrete	numeric-1.0	834	320	Hvilke av følgende varer eller tjenester har du kjøpt eller bestilt over internett de siste 12 månedene. Har du kjøpt eller bestilt g. Abonnement på tv-kanaler, bredbånd, fasttelefon eller mobiltelefon eller påfylling av forhåndsbetalte telefonkort eller lignende teletjenester?
122	Ikt28i	Kjøpt/bestilt aksjer/fin.Tjen/forsikr - siste 12 mnd?	discrete	numeric-1.0	834	320	Hvilke av følgende varer eller tjenester har du kjøpt eller bestilt over internett de siste 12 månedene. Har du kjøpt eller bestilt h. Aksjer/fin.Tjen/forsikr?
123	Ikt28r	Kjøpt/bestilt innkvartering ifb m ferie - siste 12 mnd?	discrete	numeric-1.0	834	320	Hvilke av følgende varer eller tjenester har du kjøpt eller bestilt over internett de siste 12 månedene. Har du kjøpt eller bestilt i. Innkvartering i forbindelse med ferie?
124	Ikt28s	Kjøpt/bestilt andre tjen v reiser siste 12 mnd?	discrete	numeric-1.0	834	320	Hvilke av følgende varer eller tjenester har du kjøpt eller bestilt over internett de siste 12 månedene. Har du kjøpt eller bestilt j. Andre tjenester i forbindelse med reiser?
125	Ikt28k	Kjøpt/bestilt billetter til arrangementer siste 12 mnd?	discrete	numeric-1.0	834	320	Hvilke av følgende varer eller tjenester har du kjøpt eller bestilt over internett de siste 12 månedene. Har du kjøpt eller bestilt k. Billetter til arrangementer?
126	Ikt28c	Kjøpt/bestilt filmer/musikk siste 12 mnd?	discrete	numeric-1.0	834	320	Hvilke av følgende varer eller tjenester har du kjøpt eller bestilt over internett de siste 12 månedene. Har du kjøpt eller bestilt l. Filmer eller musikk?
127	Ikt28t	Kjøpt/bestilt bøker,tidsskrifter, aviser siste 12 mnd	discrete	numeric-1.0	834	320	Hvilke av følgende varer eller tjenester har du kjøpt eller bestilt over internett de siste 12 månedene. Har du kjøpt eller bestilt m. Bøker, tidsskrifter eller aviser?
128	Ikt28u	Kjøpt/bestilt el.Læremateriell siste 12 mnd	discrete	numeric-1.0	834	320	Hvilke av følgende varer eller tjenester har du kjøpt eller bestilt over internett

#	Name	Label	Type	Format	Valid	Invalid	Question
							de siste 12 månedene. Har du kjøpt eller bestilt n. Elektronisk læremateriell?
129	Ikt28v	Kjøpt/bestilt videospill/annen prog.Vare siste 12 mnd	discrete	numeric-1.0	833	321	Hvilke av følgende varer eller tjenester har du kjøpt eller bestilt over internett de siste 12 månedene. Har du kjøpt eller bestilt o. Videospill eller annen programvare og programvareoppgraderinger?
130	Ikt28m	Kjøpt/bestilt annet - siste 12 mnd?	discrete	numeric-1.0	833	321	Hvilke av følgende varer eller tjenester har du kjøpt eller bestilt over internett de siste 12 månedene. Har du kjøpt eller bestilt p. Andre varer eller tjenester?
131	Ikt58_a	Norske leverandører	discrete	numeric-1.0	834	320	Du har sagt at du kjøpte eller bestilte varer eller tjenester over internett til privat bruk i løpet av de siste 12 måneder. Hvem kjøpte eller bestilte du fra, var det a. Norske leverandører
132	Ikt58_b	Leverandører fra eu-landene	discrete	numeric-1.0	834	320	Du har sagt at du kjøpte eller bestilte varer eller tjenester over internett til privat bruk i løpet av de siste 12 måneder. Hvem kjøpte eller bestilte du fra, var det b. Leverandører fra eu-landene
133	Ikt58_c	Leverandører fra resten av verden	discrete	numeric-1.0	834	320	Du har sagt at du kjøpte eller bestilte varer eller tjenester over internett til privat bruk i løpet av de siste 12 måneder. Hvem kjøpte eller bestilte du fra, var det c. Leverandører fra resten av verden
134	Ikt58_d	Leverandørens opprinnelsesland ukjent	discrete	numeric-1.0	834	320	Du har sagt at du kjøpte eller bestilte varer eller tjenester over internett til privat bruk i løpet av de siste 12 måneder. Hvem kjøpte eller bestilte du fra, var det d. Leverandørens opprinnelsesland ukjent
135	Ikt60	Kjøpt/bestilt varer/tjen til priv.Bruk over internett siste	discrete	numeric-1.0	667	487	Hvor mange ganger har du kjøpt eller bestilt varer eller tjenester til privat bruk over internett de siste 3 måneder?
136	Ikt61	Total verdi på varene/ tjenestene	discrete	numeric-7.0	666	488	Kan du anslå den totale verdien på de varer eller tjenester til privat bruk du har kjøpt eller bestilt over internett de siste 3 måneder?
137	Ikt31a	Teknisk svikt ved nettsiden	discrete	numeric-1.0	832	322	Har du støtt på noen av de følgende problemene når du har kjøpt eller bestilt varer eller tjenester over internett de siste 12 måneder? har du støtt på A. Teknisk svikt ved nettsiden under bestilling eller betaling?
138	Ikt31b	Vansker med å finne informasjon om garantier	discrete	numeric-1.0	832	322	Har du støtt på noen av de følgende problemene når du har kjøpt eller bestilt varer eller tjenester over internett de siste 12 måneder? har du støtt på b. Vansker med å finne informasjon om garantier eller andre juridiske rettigheter?
139	Ikt31c	Leveransen tok lenger tid enn forventet	discrete	numeric-1.0	832	322	Har du støtt på noen av de følgende problemene når du har kjøpt eller bestilt varer eller tjenester over internett de siste 12 måneder? har du støtt på

#	Name	Label	Type	Format	Valid	Invalid	Question
							c. At leveransen tok lenger tid enn forventet?
140	Ikt31d	Sluttprisen ble høyere enn antydnet	discrete	numeric-1.0	832	322	Har du støtt på noen av de følgende problemene når du har kjøpt eller bestilt varer eller tjenester over internett de siste 12 måneder? har du støtt på d. At sluttprisen ble høyere enn antydnet (f.Eks. Høyere leveringskostnader eller uventede avgifter)?
141	Ikt31e	Ødelagt/feil vare eller tjeneste ble levertr	discrete	numeric-1.0	832	322	Har du støtt på noen av de følgende problemene når du har kjøpt eller bestilt varer eller tjenester over internett de siste 12 måneder? har du støtt på e. At ødelagt/feil vare eller tjeneste ble levert?
142	Ikt31f	Opplevd problemer med svindel	discrete	numeric-1.0	832	322	Har du støtt på noen av de følgende problemene når du har kjøpt eller bestilt varer eller tjenester over internett de siste 12 måneder? har du støtt på f. Problemer med svindel (at ingen vare ble levert eller misbruk av betalingsinformasjon)?
143	Ikt31g	Klager og erstatning var problematisk	discrete	numeric-1.0	832	322	Har du støtt på noen av de følgende problemene når du har kjøpt eller bestilt varer eller tjenester over internett de siste 12 måneder? har du støtt på g. At klager og erstatning var problematisk eller at tilfredsstillende svar etter klage ikke er mottatt?
144	Ikt31h	Utenlandske forhandlere selger ikke til norge	discrete	numeric-1.0	832	322	Har du støtt på noen av de følgende problemene når du har kjøpt eller bestilt varer eller tjenester over internett de siste 12 måneder? har du støtt på h. At utenlandske forhandlere ikke selger til norge?
145	Ikt31i	Andre problemer v/kjøpe av varer/tjenester	discrete	numeric-1.0	832	322	Har du støtt på noen av de følgende problemene når du har kjøpt eller bestilt varer eller tjenester over internett de siste 12 måneder? har du støtt på i. Andre problemer?
146	Ikt31j	Problemer v/kjøpe av varer/tjenester	discrete	numeric-1.0	333	821	Har du ikke støtt på noen problemer?
147	Ikt32a	Foretrekker å handle personlig	discrete	numeric-1.0	270	884	Foretrekker å handle personlig
148	Ikt32b	Har ikke kunnskaper nok til å kjøpe/bestille	discrete	numeric-1.0	270	884	Har ikke kunnskaper nok til å kjøpe/bestille
149	Ikt32c	Problematisk å motta varer bestilt over nettet	discrete	numeric-1.0	270	884	Problematisk å motta varer bestilt over nettet
150	Ikt32d	Sikkerhetshensyn, bekymret over å gi fra seg opplysninger	discrete	numeric-1.0	270	884	Sikkerhetshensyn, bekymret over å gi fra seg opplysninger
151	Ikt32e	Tvil om man kan stole på at varene kommerr	discrete	numeric-1.0	270	884	Tvil om man kan stole på at varene kommerr
152	Ikt32f	Ikke har bet.Kort som gjør det mulig å betale over internett	discrete	numeric-1.0	270	884	Ikke har bet.Kort som gjør det mulig å betale over internett
153	Ikt32g	Utenlandske forhandlere ikke selger til norge	discrete	numeric-1.0	270	884	Utenlandske forhandlere ikke selger til norge
154	Ikt32h	Annet	discrete	numeric-1.0	270	884	Annet

#	Name	Label	Type	Format	Valid	Invalid	Question
155	Ikt107a	Overført filer mellom en datamaskin og annet utstyr	discrete	numeric-1.0	1094	60	Har du noen gang i de siste 12 månedene ... a. Overført filer mellom en datamaskin og annet utstyr?
156	Ikt107b	Installert programvare eller applikasjoner (apper)	discrete	numeric-1.0	1094	60	Har du noen gang i de siste 12 månedene ... b. Installert programvare eller applikasjoner (apper)?
157	Ikt107c	Endret på oppsettet til programvare	discrete	numeric-1.0	1094	60	Har du noen gang i de siste 12 månedene ... c. Endret på oppsettet til programvare, inkludert operativsystem eller sikkerhetsprogram?
158	Ikt108a	Kopiert eller flyttet filer eller mapper	discrete	numeric-1.0	1094	60	Har du noen gang i de siste 12 månedene ... a. Kopiert eller flyttet filer eller mapper?
159	Ikt108b	Brukt tekstbehandlingsprogram	discrete	numeric-1.0	1094	60	Har du noen gang i de siste 12 månedene ... b. Brukt tekstbehandlingsprogram?
160	Ikt108c	Laget en elektronisk presentasjon	discrete	numeric-1.0	1094	60	Har du noen gang i de siste 12 månedene ... c. Laget en elektronisk presentasjon eller et dokument, som integrerer bruk av tekst, bilder, tabeller eller figurer?
161	Ikt108d	Brukt regnearkprogram?	discrete	numeric-1.0	1094	60	Har du noen gang i de siste 12 månedene ... d. Brukt regnearkprogram?
162	Ikt108d1	Brukt avanserte regnearkfunksjoner	discrete	numeric-1.0	627	527	Har du noen gang i de siste 12 månedene ... e. Brukt avanserte regnearkfunksjoner til å organisere eller analysere data, som sortering, filtrering, bruk av formler eller laget figurer?
163	Ikt108e	Brukt programvare for å redigere bilder/video/lydfiler	discrete	numeric-1.0	1094	60	Har du noen gang i de siste 12 månedene ... f. Brukt programvare for å redigere bilder, video- eller lydfiler?
164	Ikt108f	Skrevet datakode i et programmeringsspråk	discrete	numeric-1.0	1094	60	Har du noen gang i de siste 12 månedene ... g. Skrevet datakode i et programmeringsspråk?
165	Ikt68a	Å få datautstyr infisert med virus	discrete	numeric-1.0	1094	60	Å få datautstyr infisert med virus
166	Ikt68c	Misbruk av personlig informasjon	discrete	numeric-1.0	1094	60	Misbruk av personlig informasjon
167	Ikt68d	Økonomiske tap som resultat av falske opplysninger	discrete	numeric-1.0	1094	60	Økonomiske tap som resultat av falske opplysninger
168	Ikt68e	Økonomiske tap pga misbruk av informasjon om kortbruk	discrete	numeric-1.0	1094	60	Økonomiske tap pga misbruk av informasjon om kortbruk
169	Ikt68f	At barn besøker upassende nettsider	discrete	numeric-1.0	1094	60	At barn besøker upassende nettsider
170	Ikt69a	Avstått fra å bestille/kjøre varer/tjenester for privat bruk	discrete	numeric-1.0	1094	60	Avstått fra å bestille/kjøre varer/tjenester for privat bruk
171	Ikt69b	Avstått fra å bruke nettbank	discrete	numeric-1.0	1094	60	Avstått fra å bruke nettbank
172	Ikt69c	Avstått fra å legge ut pers.Info på nettsamfunn	discrete	numeric-1.0	1094	60	Avstått fra å legge ut pers.Info på nettsamfunn
173	Ikt69d	Avstått fra å utveksle inf m offentlige tjenester	discrete	numeric-1.0	1094	60	Avstått fra å utveksle inf m offentlige tjenester
174	Ikt69e	Avstått fra å laste ned progr.Vare, etc	discrete	numeric-1.0	1094	60	Avstått fra å laste ned progr.Vare, etc

#	Name	Label	Type	Format	Valid	Invalid	Question
175	Ikt69f	Avstått fra koble til nettet m mobilt utstyr, trådløst uteno	discrete	numeric-1.0	1094	60	Avstått fra koble til nettet m mobilt utstyr, trådløst uteno
176	Ikt109	Lager backup fra datamaskinen til eksternt medium	discrete	numeric-1.0	1093	61	Lager backup fra datamaskinen til eksternt medium
177	Ikt110	Visste du vedr cookies	discrete	numeric-1.0	1093	61	Viste du at cookies/informasjonskapsler kan brukes til å følge internett-brukernes bevegelser på nettet, slik at det kan lages en profil for hver bruker som gjør det mulig å tilby brukeren skreddersydd reklame?
178	Ikt111	Noen gang forandret oppsettet på din søkemotor	discrete	numeric-1.0	1093	61	Har du noen gang forandret oppsettet på din søkemotor på internett for å forhindre eller begrense antallet «cookies» som blir lagret på din datamaskin?
179	Barn1	Ant pers i husholdn født 2010 el senere (web)	discrete	numeric-1.0	44	1110	Ant pers i husholdn født 2010 el senere (web)
180	Barn2	Ant pers i husholdn født mellom 2001 og 2009 (web)	discrete	numeric-1.0	44	1110	Ant pers i husholdn født mellom 2001 og 2009 (web)
181	Barn3	Ant pers i husholdn født 1999 eller 2000 (web)	discrete	numeric-1.0	44	1110	Ant pers i husholdn født 1999 eller 2000 (web)
182	Svartyp	Svart på telefon eller web	discrete	numeric-1.0	1154	0	Svart på telefon eller web

Group Bakgrunnsvariabler

#	Name	Label	Type	Format	Valid	Invalid	Question
1	Landsdel	Landsdel	discrete	numeric-1.0	1154	0	Landsdel
2	Ios_alder	Alder på int.Tidspkt(svartyp 1), i løpet av 2015(svartyp 2)	continuous	numeric-3.0	1154	0	Ios alder på intervjutidspunktet
3	Aldgrupp	Ios aldersgruppe	discrete	numeric-1.0	1154	0	Ios aldersgruppe
4	Ios_kjonn	Ios kjønn	discrete	numeric-1.0	1154	0	Ios kjønn
5	Tettbygd	Tettbygd strøk	discrete	numeric-1.0	1094	60	Bor du i et tettbygd strøk?
6	Tettsted	Tettstedets størrelse	discrete	numeric-1.0	876	278	Bor du i et tettsted eller en by med...
7	Bostroek	Ios boligstrøk	discrete	numeric-1.0	1049	105	Ios boligstrøk
8	Fylke	Ios fylke	discrete	numeric-2.0	1154	0	Ios fylke
9	Siv	Lever io i fast parforhold?	discrete	numeric-1.0	1154	0	Er du gift eller samboer?
10	Sivstat	Ios formelle sivilstand	discrete	numeric-1.0	1154	0	Hva er din sivilstatus?
11	Andrbarn	Barn som ikke tilhører husholdningen	discrete	numeric-1.0	1094	60	Har du barn som ikke tilhører husholdningen?
12	Andrbarnd	Antall døtre som ikke tilhører husholdningen	discrete	numeric-1.0	424	730	Hvor mange døtre har du som ikke tilhører husholdningen?
13	Andrbarns	Antall sønner som ikke tilhører husholdningen	discrete	numeric-1.0	424	730	.. Og hvor mange sønner som ikke tilhører husholdningen?
14	Fam_fase	Ios familiefase	discrete	numeric-2.0	1094	60	Ios familiefase
15	Ant_grp	Antall personer i husholdet	discrete	numeric-2.0	1154	0	Antall personer i husholdet
16	Ald	Alder 1.Person, io selv	continuous	numeric-2.0	1094	60	Alder 1.Person, io selv
17	Ald2	Alder 2.Person	continuous	numeric-3.0	900	254	Alder 2.Person
18	Ald3	Alder 3.Person	continuous	numeric-3.0	458	696	Alder 3.Person

#	Name	Label	Type	Format	Valid	Invalid	Question
19	Ald4	Alder 4.Person	continuous	numeric-3.0	281	873	Alder 4.Person
20	Ald5	Alder 5.Person	continuous	numeric-3.0	106	1048	Alder 5.Person
21	Ald6	Alder 6.Person	discrete	numeric-3.0	32	1122	Alder 6.Person
22	Barn1	Ant pers i husholdn født 2010 el senere (web)	discrete	numeric-1.0	44	1110	Ant pers i husholdn født 2010 el senere (web)
23	Barn2	Ant pers i husholdn født mellom 2001 og 2009 (web)	discrete	numeric-1.0	44	1110	Ant pers i husholdn født mellom 2001 og 2009 (web)
24	Barn3	Ant pers i husholdn født 1999 eller 2000 (web)	discrete	numeric-1.0	44	1110	Ant pers i husholdn født 1999 eller 2000 (web)

Group Arbeid og inntekt

#	Name	Label	Type	Format	Valid	Invalid	Question
1	Arb1	Utført inntektsgiv. Arb. Forrige uke	discrete	numeric-1.0	1146	8	Utførte du inntektsgivende arbeid i minst 1 time i forrige uke? regn også med arbeid som familiemedlem uten fast avtalt lønn på gårdsbruk, i forretning og i familiebedrift ellers.
2	Arb1b	Fraværende fra inntektsgiv. Arb. Forrige uke	discrete	numeric-1.0	414	740	Har du inntektsgivende arbeid som du var borte fra i forrige uke?
3	Arb2	Ios vanlige ukentlige arbeidstid	continuous	numeric-3.0	788	366	Hvor mange timer arbeider du vanligvis i uka i inntektsgivende arbeid?
4	Arb3	Eierforhold for ios arbeidsplass	discrete	numeric-1.0	784	370	De følgende spørsmålene gjelder ditt hovedyrke. Er den virksomheten du arbeider i... 1...Et personlig eid firma 2...Et aksjeselskap, organisasjon eller lignende 3...Kommunal virksomhet 4...Fylkeskommunal virksomhet 5...Statlig virksomhet
5	Arb5b	Har en ledende stilling	discrete	numeric-1.0	783	371	Har du en ledende stilling?
6	Arb6	Ios ansettelsesforhold	discrete	numeric-1.0	784	370	Arbeider du i ditt hovedyrke som... 1...Selvstendig 2...Ansatt 3...Eller som familiemedlem uten fast avtalt lønn
7	Arb7a	Mottar afp eller annen førtidspensjon	discrete	numeric-1.0	1146	8	Passer noen av disse beskrivelsene for deg? ... A. Mottar afp eller annen førtidspensjon
8	Arb7b	Mottar offentlig alderspensjon	discrete	numeric-1.0	1146	8	Passer noen av disse beskrivelsene for deg? ... B. Mottar vanlig alderspensjon
9	Arb7c	Mottar etterlatte-/enkepensjon	discrete	numeric-1.0	1146	8	Passer noen av disse beskrivelsene for deg? ... C. Mottar etterlattepensjon
10	Arb7d	Mottar uførepensjon	discrete	numeric-1.0	1146	8	Passer noen av disse beskrivelsene for deg? ... D. Mottar uførepensjon
11	Arb7e	Mottar stønad til enslig forsørger	discrete	numeric-1.0	1146	8	Passer noen av disse beskrivelsene for deg? ... E. Mottar overgangsstonad til enslige forsørgere
12	Arb7f	Går på skole eller studerer	discrete	numeric-1.0	1146	8	Passer noen av disse beskrivelsene for deg? ... F. Går på skole eller studerer minst 10 timer pr. Uke
13	Arb7g	Arbeidsledig de siste 3 månedene	discrete	numeric-1.0	1146	8	Passer noen av disse beskrivelsene for deg? ... G. Arbeidsledig de tre siste månedene

#	Name	Label	Type	Format	Valid	Invalid	Question
14	Arb7h	Avtjener førstegangstjenesten	discrete	numeric-1.0	1146	8	Passer noen av disse beskrivelsene for deg? ... H. Er inne til 1.-gangs militær- eller sivilteneste
15	Arb8	Antall timer husarbeid pr uke	discrete	numeric-1.0	1094	60	Omtrent hvor mange timer bruker du vanligvis til husarbeid per uke?
16	Ukarbtid	Ios ukentlige arbeidstid:	discrete	numeric-1.0	740	414	Ios ukentlige arbeidstid:
17	Vanlsyss	Io vanligvis sysselsatt (kodet utifra arb2 og arb1)	discrete	numeric-1.0	1146	8	Io vanligvis sysselsatt (kodet utifra arb2)
18	Arb5_kod	Hovedyrke i bedriften, styrk08-stnd	discrete	character-2	783	0	Hva er ditt hovedyrke i denne virksomheten?
19	Arb4_2	Næring for ios arbeidsplass, litt gruppert	discrete	numeric-2.0	784	370	Næring for ios arbeidsplass, litt gruppert
20	Iosinnt	Ios bruttoinntekt, grp, 2014	discrete	numeric-2.0	1094	60	Ios bruttoinntekt, 2013
21	Hushinnt	Husholdets bruttoinntekt, grp, 2014	discrete	numeric-2.0	1094	60	Husholdets bruttoinntekt, grp, 2013
22	Utdniv2	Utdanningsnivå per okt-14 (nivå)	discrete	numeric-1.0	1154	0	Utdanningsnivå per okt-12 (nivå)
23	Fagfelt2	Fagfelt per okt-14	discrete	numeric-1.0	1094	60	Fagfelt per okt-12

Group IKT

#	Name	Label	Type	Format	Valid	Invalid	Question
1	Ikt1k	Tilgang til datamaskin hjemme	discrete	numeric-1.0	1154	0	Har [du/du eller noen andre i husholdningen]... .. tilgang til datamaskin hjemme
2	Ikt1i	Har du/husholdet ip-telefon/bredbåndstlf over internett?	discrete	numeric-1.0	1154	0	Har [du/du eller noen andre i husholdningen]... .. ip-telefon/bredbåndstelefon over internett?
3	Ikt06	Tilgang til internett hjemme?	discrete	numeric-1.0	1154	0	Har [du/du eller noen andre i husholdningen] tilgang til internett hjemme, uansett type utstyr?
4	Ikt08g	Bruker husholdn bredbåndlinje via adsl, shdsl, vdsl?	discrete	numeric-1.0	1118	36	Bruker husholdningen a. Bredbåndlinje via dsl som adsl, shdsl og vdsl?
5	Ikt08m	Bruker husholdn annen fast bredbåndlinje gjennom kabel-tv?	discrete	numeric-1.0	1118	36	Bruker husholdningen b. Annen fast bredbåndlinje gjennom kabel-tv?
6	Ikt08n	Bruker husholdn annen fast bredbåndlinje gjennom fiberkabel	discrete	numeric-1.0	1118	36	Bruker husholdningen c. Annen fast bredbåndlinje gjennom fiberkabel?
7	Ikt08i	Bruker husholdn bredbånd til pc via satellitt/wifi?	discrete	numeric-1.0	1118	36	Bruker husholdningen d. Bredbånd til pc via satellitt, wimax eller offentlig wifi?
8	Ikt08j	Bruker husholdn mobiltilf-nettet via mobiltilf?	discrete	numeric-1.0	1118	36	Bruker husholdningen a. Mobiltelefonnettet med minst 3g via mobiltelefon eller smarttelefon hjemme?
9	Ikt08o	Bruker husholdnin mobiltilf-nettet via kort/usb-pinne?	discrete	numeric-1.0	1118	36	Bruker husholdningen b. Mobiltelefonnettet med minst 3g via bærbar pc, nettbrett eller lignende med kort eller usb-pinne hjemme?
10	Ikt08e	Bruker modem med vanlig telefonlinje eller isdn-linje?	discrete	numeric-1.0	1118	36	Bruker husholdningen a. Modem med vanlig telefonlinje eller isdn-linje?

#	Name	Label	Type	Format	Valid	Invalid	Question
11	Ikt08k	Bruker husholdn annen mobiltilknytning som gprs?	discrete	numeric-1.0	1118	36	Bruker husholdningen ... b. Annen mobiltilknytning som gprs?
12	Ikt09_a	Har tilgang til internett andre steder	discrete	numeric-1.0	35	1119	Hva er årsaken til at husholdningen ikke har tilgang til internett hjemme? ... A. Har tilgang til internett andre steder
13	Ikt09_b	Trenger ikke internett	discrete	numeric-1.0	35	1119	Hva er årsaken til at husholdningen ikke har tilgang til internett hjemme? ... B. Trenger ikke internett fordi innholdet ikke er nyttig eller interessant
14	Ikt09_c	Utstyret koster for mye	discrete	numeric-1.0	35	1119	Hva er årsaken til at husholdningen ikke har tilgang til internett hjemme? ... C. Utstyret koster for mye
15	Ikt09_d	Tilgang er for dyrt, abonnement o.L	discrete	numeric-1.0	35	1119	Hva er årsaken til at husholdningen ikke har tilgang til internett hjemme? ... D. Tilgang er for dyrt, abonnement o.L.
16	Ikt09_e	Mangler kunnskap	discrete	numeric-1.0	35	1119	Hva er årsaken til at husholdningen ikke har tilgang til internett hjemme? ... E. Mangler kunnskap
17	Ikt09_f	Personvern, sikkerhetshensyn	discrete	numeric-1.0	35	1119	Hva er årsaken til at husholdningen ikke har tilgang til internett hjemme? ... F. Personvern, sikkerhetshensyn
18	Ikt09_g	Bredbåndnett ikke tilgjengelig	discrete	numeric-1.0	35	1119	Hva er årsaken til at husholdningen ikke har tilgang til internett hjemme? ... G. Bredbåndnett er ikke tilgjengelig der du bor.
19	Ikt09_h	Annet	discrete	numeric-1.0	35	1119	Hva er årsaken til at husholdningen ikke har tilgang til internett hjemme? ... H. Annet
20	Ikt02	Brukt pc/annen datamaskin siste 3 mnd?	discrete	numeric-1.0	1154	0	Brukt pc/annen datamaskin siste 3 mnd?
21	Ikt03	Når brukte pc/annen datamaskin sist	discrete	numeric-1.0	73	1081	Når brukte pc/annen datamaskin sist
22	Ikt10	Hvor mye brukt pc siste 3 mnd gj.Snitt	discrete	numeric-1.0	1079	75	Hvor mye brukt pc siste 3 mnd gj.Snitt
23	Ikt04	Brukt internett siste 3 mnd.?	discrete	numeric-1.0	1153	1	Har du brukt internett i løpet av de siste 3 månedene?
24	Ikt05	Når brukte internett sist?	discrete	numeric-1.0	54	1100	Når brukte du internett sist...
25	Ikt14	Brukt internett i gj.Snitt siste 3 mnd	discrete	numeric-1.0	1098	56	I løpet av de siste 3 månedene, vil du si at du brukte internett i gjennomsnitt...
26	Ikt93a	Bruker mobiltilf til oppkobl internett	discrete	numeric-1.0	1098	56	Brukte du mobiltelefon eller smarttelefon til å koble deg til internett utenfor hjemmet og arbeidet i løpet av de siste 3 månedene
27	Ikt93a1a	Koblet via mobilnettet	discrete	numeric-1.0	838	316	Koblet du deg til internett via ... a. Mobilnettet
28	Ikt93a1b	Koblet via trådløst nettverk, som wifi	discrete	numeric-1.0	838	316	Koblet du deg til internett via ... b. Trådløst nettverk, som wifi
29	Ikt93b	Bruker bærbar datamaskin til oppkobl internett	discrete	numeric-1.0	1098	56	Brukte du bærbar datamaskin, som for eksempel laptop eller nettbrett, til å koble deg til internett utenfor hjemmet og arbeidet i løpet av de siste 3 månedene?
30	Ikt93b1a	Koblet via mobilnettet	discrete	numeric-1.0	579	575	Koblet du deg til internett via ... a. Mobilnettet, via usb-pinne, sim-kort eller mobiltelefon som modem

#	Name	Label	Type	Format	Valid	Invalid	Question
31	Ikt93b1b	Koblet via trådløst nettverk, som wifi	discrete	numeric-1.0	579	575	Koblet du deg til internett via ... b. Trådløst nettverk, som wifi
32	Ikt93c	Bruker annet mobilt utstyr for oppkobling	discrete	numeric-1.0	1098	56	Brukte du annet mobilt utstyr til å koble deg til internett utenfor hjemmet og arbeidet i løpet av de siste 3 månedene?
33	Ikt93d	Bruker ingen mobil enhet for oppkobling	discrete	numeric-1.0	181	973	Brukte du ingen mobil enhet til å koble deg til internett utenfor hjemmet og arbeidet i løpet av de siste 3 månedene?
34	Ikt18a	Brukt internett til å sende/motta e-post siste 3 mnd	discrete	numeric-1.0	1098	56	Har du i løpet av de siste 3 månedene, i privat bruk, benyttet internett til... a. Å sende og motta e-post?
35	Ikt18b	Brukt internett til telefonere/videosamtaler siste 3 mnd	discrete	numeric-1.0	1098	56	Har du i løpet av de siste 3 månedene, i privat bruk, benyttet internett til... b. Å telefonere eller delta i videosamtaler med nettkamera, ved hjelp av applikasjoner som skype eller facetime?
36	Ikt18w	Brukt internett til å delta i sosiale nettverk etc siste 3 m	discrete	numeric-1.0	1097	57	Har du i løpet av de siste 3 månedene, i privat bruk, benyttet internett til... c. Å delta i sosiale nettverk, laget brukerprofil, postet meldinger eller andre bidrag til f.Eks. Facebook eller twitter?
37	Ikt18w1	Brukte internett til deltakelse på sosiale nettsteder	discrete	numeric-1.0	796	358	Har du i løpet av de siste 3 månedene, i privat bruk, benyttet internett til... d. Deltakelse på sosiale nettsteder
38	Ikt18v	Brukt internett å laste opp egenprodusert innhold siste 3 mn	discrete	numeric-1.0	1097	57	Har du i løpet av de siste 3 månedene, i privat bruk, benyttet internett til... e. Å laste opp egenprodusert innhold (tekst, bilder, musikk, videoer, programmer etc.) til en nettside åpen for andre?
39	Ikt18i	Brukt internett til å lese nettaviser/tidsskrifter siste 3 m	discrete	numeric-1.0	1097	57	Har du i løpet av de siste 3 månedene, i privat bruk, benyttet internett til... f. Å lese nyhetssider, nettaviser eller tidsskrifter?
40	Ikt18k	Brukt internett til å søke etter helse-relatert info siste 3	discrete	numeric-1.0	1097	57	Har du i løpet av de siste 3 månedene, i privat bruk, benyttet internett til... g. Søke etter helse-relatert informasjon, som for eksempel om skader, sykdom, ernæring eller andre helse tiltak?
41	Ikt18s	Brukt internett til å søke etter info om utdanning siste 3 m	discrete	numeric-1.0	1097	57	Har du i løpet av de siste 3 månedene, i privat bruk, benyttet internett til... h. Å søke etter info om utdanning
42	Ikt18u	Brukt internett til å konsultere wikier siste 3 mnd	discrete	numeric-1.0	1097	57	Har du i løpet av de siste 3 månedene, i privat bruk, benyttet internett til... i. Å konsultere wikier?
43	Ikt18d	Brukt internett til å søke info - varer/tjenester siste 3 mn	discrete	numeric-1.0	1097	57	Har du i løpet av de siste 3 månedene, i privat bruk, benyttet internett til... j. Å søke etter informasjon om varer og tjenester?
44	Ikt18h	Brukt internett til å laste ned programvare siste 3 mnd	discrete	numeric-1.0	1097	57	Har du i løpet av de siste 3 månedene, i privat bruk, benyttet internett til... k. Å laste ned programvare?
45	Ikt18c	Brukt internett til skrive innlegg om samf.Messige/pol. Saker	discrete	numeric-1.0	1097	57	Har du i løpet av de siste 3 månedene, i privat bruk, benyttet internett til... l. Å skrive innlegg om samf.Messige/pol. Saker?

#	Name	Label	Type	Format	Valid	Invalid	Question
46	Ikt18y	Brukt internett til å delta i online høring/avstemning siste	discrete	numeric-1.0	1096	58	Har du i løpet av de siste 3 månedene, i privat bruk, benyttet internett til... m. Å delta i online høring/avstemning?
47	Ikt18j	Brukt internett å se etter jobber/sende jobbsøknad siste 3 m	discrete	numeric-1.0	1097	57	Har du i løpet av de siste 3 månedene, i privat bruk, benyttet internett til... n. Å se etter jobber/sende jobbsøknad?
48	Ikt18p	Brukt internett til å delta i prof.Nettverk, etc siste 3 mnd	discrete	numeric-1.0	1095	59	Har du i løpet av de siste 3 månedene, i privat bruk, benyttet internett til... o. Å delta i prof.Nettverk, etc?
49	Ikt18e	Brukt internett til tjen ifb m reiser/innkvart. Siste 3 mnd?	discrete	numeric-1.0	1095	59	Har du i løpet av de siste 3 månedene, i privat bruk, benyttet internett til... p. Tjenester i forbindelse med reiser og overnatting ved reiser?
50	Ikt18o	Brukt internett til å selge varer/tjen. Siste 3 mnd	discrete	numeric-1.0	1095	59	Har du i løpet av de siste 3 månedene, i privat bruk, benyttet internett til... q. Å selge varer eller tjenester, for eksempel via finn.No, ebay eller lignende?
51	Ikt18m	Brukt internett til banktjeneste i nettbank siste 3 mnd	discrete	numeric-1.0	1095	59	Har du i løpet av de siste 3 månedene, i privat bruk, benyttet internett til... r. Å utføre banktjenester i nettbank?
52	Ikt95	Benyttet lagr.Kapasitet over internett til å lagre dokumente	discrete	numeric-1.0	1095	59	Har du i løpet av de siste tre månedene, i privat bruk, benyttet lagringskapasitet tilgjengelig over internett til å lagre dokumenter, bilder, musikk, video eller andre filer i nettskytjenester som google drive, dropbox, windows onedrive, icloud eller amazon cloud drive?
53	Ikt106a	Tatt et online kurs	discrete	numeric-1.0	1095	59	Har du i løpet av de siste tre månedene ... a. Tatt et online kurs?
54	Ikt106b	Brukt online læringsmateriale	discrete	numeric-1.0	1095	59	Har du i løpet av de siste tre månedene ... b. Brukt online læringsmateriale som ikke er del av et fullstendig online kurs?
55	Ikt106c	Kommunisert med lærere eller studenter	discrete	numeric-1.0	1095	59	Har du i løpet av de siste tre månedene ... c. Kommunisert med egne lærere eller medstudenter ved bruk av utdannings-nettsider eller -portaler?
56	Ikt106d	Utført noen andre læringsaktiviteter	discrete	numeric-1.0	1095	59	Har du i løpet av de siste tre månedene ... d. Utført noen andre læringsaktiviteter?
57	Ikt23a	Skaffet deg info fra off myndigheters nettsider siste 12 mnd	discrete	numeric-1.0	1102	52	Har du i løpet av de siste 12 månedene, i privat bruk, benyttet internett til... å skaffe deg informasjon fra offentlige myndigheters nettsider?
58	Ikt24a	Lastet ned offentlig skjema siste 12 mnd	discrete	numeric-1.0	1102	52	Har du i løpet av de siste 12 månedene, i privat bruk, benyttet internett til... å laste ned offentlige skjema?
59	Ikt25a	Sendt inn utfylte skjema til off myndigh siste 12 mnd	discrete	numeric-1.0	1102	52	Har du i løpet av de siste 12 månedene, i privat bruk, benyttet internett til... å sende inn utfylte skjemaer til offentlige myndigheter?
60	Ikt75a	Ikke behov for å sende inn slike skjemaer	discrete	numeric-1.0	449	705	Hvorfor brukte du ikke internett til å sende inn utfylte skjemaer til offentlige myndigheter? er det fordi ... a. Du ikke hadde behov for å sende inn noen slike skjemaer?

#	Name	Label	Type	Format	Valid	Invalid	Question
61	Ikt75b	Ikke fant noe nettsted hvor slik tjeneste var tilgjengelig	discrete	numeric-1.0	93	1061	Hvorfor brukte du ikke internett til å sende inn utfylte skjemaer til offentlige myndigheter? er det fordi b. Du ikke fant noe nettsted med en slik tjeneste tilgjengelig?
62	Ikt75d	Mangler kunnskaper	discrete	numeric-1.0	93	1061	Hvorfor brukte du ikke internett til å sende inn utfylte skjemaer til offentlige myndigheter? er det fordi c. Du mangler kunnskaper?
63	Ikt75e	Betenkeligheter mht sikkerhet av personlig info	discrete	numeric-1.0	93	1061	Hvorfor brukte du ikke internett til å sende inn utfylte skjemaer til offentlige myndigheter? er det fordi d. Du har betenkeligheter med hensyn til vern av og sikkerhet for personlige opplysninger?
64	Ikt75k	Det mangler eller er problemer med elektronisk signatur	discrete	numeric-1.0	93	1061	Hvorfor brukte du ikke internett til å sende inn utfylte skjemaer til offentlige myndigheter? er det fordi e. Det mangler eller er problemer med elektronisk signatur?
65	Ikt75l	En annen person gjorde det for meg på mine vegne	discrete	numeric-1.0	93	1061	Hvorfor brukte du ikke internett til å sende inn utfylte skjemaer til offentlige myndigheter? er det fordi f. En annen person gjorde det for deg på dine vegne, for eksempel en konsulent, skatterådgiver, slektning eller familiemedlem?
66	Ikt75f	Andre årsaker	discrete	numeric-1.0	93	1061	Hvorfor brukte du ikke internett til å sende inn utfylte skjemaer til offentlige myndigheter? er det fordi g. Er det andre årsaker?
67	Ikt27	Når brukt internett kjøpe/ bestille varer/tjen	discrete	numeric-1.0	1115	39	Når brukte du sist internett til å kjøpe eller bestille varer eller tjenester til privat bruk?
68	Ikt28a	Kjøpt/bestilt mat/ kolonialvarer - siste 12 mnd?	discrete	numeric-1.0	834	320	Hvilke av følgende varer eller tjenester har du kjøpt eller bestilt over internett de siste 12 månedene. Har du kjøpt eller bestilt a. Mat eller dagligvarer?
69	Ikt28b	Kjøpt/bestilt forbruksvarer som møbler, leketøy etc siste 12	discrete	numeric-1.0	834	320	Hvilke av følgende varer eller tjenester har du kjøpt eller bestilt over internett de siste 12 månedene. Har du kjøpt eller bestilt b. Forbruksvarer som møbler, leketøy eller lignende, unntatt elektronisk utstyr?
70	Ikt28n	Kjøpt/bestilt legemidler - siste 12 mnd?	discrete	numeric-1.0	834	320	Hvilke av følgende varer eller tjenester har du kjøpt eller bestilt over internett de siste 12 månedene. Har du kjøpt eller bestilt c. Legemidler?
71	Ikt28e	Kjøpt/bestilt klær/ sportsartikler - siste 12 mnd?	discrete	numeric-1.0	834	320	Hvilke av følgende varer eller tjenester har du kjøpt eller bestilt over internett de siste 12 månedene. Har du kjøpt eller bestilt d. Klær eller sportsutstyr?
72	Ikt28g	Kjøpt/bestilt pc maskinvare - siste 12 mnd?	discrete	numeric-1.0	834	320	Hvilke av følgende varer eller tjenester har du kjøpt eller bestilt over internett de siste 12 månedene. Har du kjøpt eller bestilt e. Pc maskinvare?
73	Ikt28h	Kjøpt/bestilt elektronisk utstyr - siste 12 mnd?	discrete	numeric-1.0	834	320	Hvilke av følgende varer eller tjenester har du kjøpt eller bestilt over internett de siste 12 månedene. Har du kjøpt eller bestilt f. Elektronisk utstyr?

#	Name	Label	Type	Format	Valid	Invalid	Question
74	Ikt28q	Kjøpt/bestilt abonnement på tv-kanaler etc - siste 12 mnd?	discrete	numeric-1.0	834	320	Hvilke av følgende varer eller tjenester har du kjøpt eller bestilt over internett de siste 12 månedene. Har du kjøpt eller bestilt g. Abonnement på tv-kanaler, bredbånd, fasttelefon eller mobiltelefon eller påfylling av forhåndsbetalte telefonkort eller lignende teletjenester?
75	Ikt28i	Kjøpt/bestilt aksjer/fin.Tjen/forsikr - siste 12 mnd?	discrete	numeric-1.0	834	320	Hvilke av følgende varer eller tjenester har du kjøpt eller bestilt over internett de siste 12 månedene. Har du kjøpt eller bestilt h. Aksjer/fin.Tjen/forsikr?
76	Ikt28r	Kjøpt/bestilt innkvartering ifb m ferie - siste 12 mnd?	discrete	numeric-1.0	834	320	Hvilke av følgende varer eller tjenester har du kjøpt eller bestilt over internett de siste 12 månedene. Har du kjøpt eller bestilt i. Innkvartering i forbindelse med ferie?
77	Ikt28s	Kjøpt/bestilt andre tjen v reiser siste 12 mnd?	discrete	numeric-1.0	834	320	Hvilke av følgende varer eller tjenester har du kjøpt eller bestilt over internett de siste 12 månedene. Har du kjøpt eller bestilt j. Andre tjenester i forbindelse med reiser?
78	Ikt28k	Kjøpt/bestilt billetter til arrangementer siste 12 mnd?	discrete	numeric-1.0	834	320	Hvilke av følgende varer eller tjenester har du kjøpt eller bestilt over internett de siste 12 månedene. Har du kjøpt eller bestilt k. Billetter til arrangementer?
79	Ikt28c	Kjøpt/bestilt filmer/musikk siste 12 mnd?	discrete	numeric-1.0	834	320	Hvilke av følgende varer eller tjenester har du kjøpt eller bestilt over internett de siste 12 månedene. Har du kjøpt eller bestilt l. Filmer eller musikk?
80	Ikt28t	Kjøpt/bestilt bøker,tidsskrifter, aviser siste 12 mnd	discrete	numeric-1.0	834	320	Hvilke av følgende varer eller tjenester har du kjøpt eller bestilt over internett de siste 12 månedene. Har du kjøpt eller bestilt m. Bøker, tidsskrifter eller aviser?
81	Ikt28u	Kjøpt/bestilt el.Læremateriell siste 12 mnd	discrete	numeric-1.0	834	320	Hvilke av følgende varer eller tjenester har du kjøpt eller bestilt over internett de siste 12 månedene. Har du kjøpt eller bestilt n. Elektronisk læremateriell?
82	Ikt28v	Kjøpt/bestilt videospill/annen prog.Vare siste 12 mnd	discrete	numeric-1.0	833	321	Hvilke av følgende varer eller tjenester har du kjøpt eller bestilt over internett de siste 12 månedene. Har du kjøpt eller bestilt o. Videospill eller annen programvare og programvareoppgraderinger?
83	Ikt28m	Kjøpt/bestilt annet - siste 12 mnd?	discrete	numeric-1.0	833	321	Hvilke av følgende varer eller tjenester har du kjøpt eller bestilt over internett de siste 12 månedene. Har du kjøpt eller bestilt p. Andre varer eller tjenester?
84	Ikt58_a	Norske leverandører	discrete	numeric-1.0	834	320	Du har sagt at du kjøpte eller bestilte varer eller tjenester over internett til privat bruk i løpet av de siste 12 måneder. Hvem kjøpte eller bestilte du fra, var det a. Norske leverandører
85	Ikt58_b	Leverandører fra eu-landene	discrete	numeric-1.0	834	320	Du har sagt at du kjøpte eller bestilte varer eller tjenester over internett til privat bruk i løpet av de siste 12 måneder. Hvem kjøpte eller bestilte du

#	Name	Label	Type	Format	Valid	Invalid	Question
							fra, var det b. Leverandører fra eu-landene
86	Ikt58_c	Leverandører fra resten av verden	discrete	numeric-1.0	834	320	Du har sagt at du kjøpte eller bestilte varer eller tjenester over internett til privat bruk i løpet av de siste 12 måneder. Hvem kjøpte eller bestilte du fra, var det c. Leverandører fra resten av verden
87	Ikt58_d	Leverandørens opprinnelsesland ukjent	discrete	numeric-1.0	834	320	Du har sagt at du kjøpte eller bestilte varer eller tjenester over internett til privat bruk i løpet av de siste 12 måneder. Hvem kjøpte eller bestilte du fra, var det d. Leverandørens opprinnelsesland ukjent
88	Ikt60	Kjøpt/bestilt varer/tjen til priv.Bruk over internett siste	discrete	numeric-1.0	667	487	Hvor mange ganger har du kjøpt eller bestilt varer eller tjenester til privat bruk over internett de siste 3 måneder?
89	Ikt61	Total verdi på varene/ tjenestene	discrete	numeric-7.0	666	488	Kan du anslå den totale verdien på de varer eller tjenester til privat bruk du har kjøpt eller bestilt over internett de siste 3 måneder?
90	Ikt31a	Teknisk svikt ved nettsiden	discrete	numeric-1.0	832	322	Har du støtt på noen av de følgende problemene når du har kjøpt eller bestilt varer eller tjenester over internett de siste 12 måneder? har du støtt på A. Teknisk svikt ved nettsiden under bestilling eller betaling?
91	Ikt31b	Vansker med å finne informasjon om garantier	discrete	numeric-1.0	832	322	Har du støtt på noen av de følgende problemene når du har kjøpt eller bestilt varer eller tjenester over internett de siste 12 måneder? har du støtt på b. Vansker med å finne informasjon om garantier eller andre juridiske rettigheter?
92	Ikt31c	Leveransen tok lenger tid enn forventet	discrete	numeric-1.0	832	322	Har du støtt på noen av de følgende problemene når du har kjøpt eller bestilt varer eller tjenester over internett de siste 12 måneder? har du støtt på c. At leveransen tok lenger tid enn forventet?
93	Ikt31d	Sluttprisen ble høyere enn antydnet	discrete	numeric-1.0	832	322	Har du støtt på noen av de følgende problemene når du har kjøpt eller bestilt varer eller tjenester over internett de siste 12 måneder? har du støtt på d. At sluttprisen ble høyere enn antydnet (f.Eks. Høyere leveringskostnader eller uventede avgifter)?
94	Ikt31e	Ødelagt/feil vare eller tjeneste ble levert	discrete	numeric-1.0	832	322	Har du støtt på noen av de følgende problemene når du har kjøpt eller bestilt varer eller tjenester over internett de siste 12 måneder? har du støtt på e. At ødelagt/feil vare eller tjeneste ble levert?
95	Ikt31f	Opplevd problemer med svindel	discrete	numeric-1.0	832	322	Har du støtt på noen av de følgende problemene når du har kjøpt eller bestilt varer eller tjenester over internett de siste 12 måneder? har du støtt på f. Problemer med svindel (at ingen vare ble levert eller misbruk av betalingsinformasjon)?

#	Name	Label	Type	Format	Valid	Invalid	Question
96	Ikt31g	Klager og erstatning var problematisk	discrete	numeric-1.0	832	322	Har du støtt på noen av de følgende problemene når du har kjøpt eller bestilt varer eller tjenester over internett de siste 12 måneder? har du støtt på g. At klager og erstatning var problematisk eller at tilfredsstillende svar etter klage ikke er mottatt?
97	Ikt31h	Utenlandske forhandlere selger ikke til norge	discrete	numeric-1.0	832	322	Har du støtt på noen av de følgende problemene når du har kjøpt eller bestilt varer eller tjenester over internett de siste 12 måneder? har du støtt på h. At utenlandske forhandlere ikke selger til norge?
98	Ikt31i	Andre problemer v/kjøpe av varer/tjenester	discrete	numeric-1.0	832	322	Har du støtt på noen av de følgende problemene når du har kjøpt eller bestilt varer eller tjenester over internett de siste 12 måneder? har du støtt på i. Andre problemer?
99	Ikt31j	Problemer v/kjøpe av varer/tjenester	discrete	numeric-1.0	333	821	Har du ikke støtt på noen problemer?
100	Ikt32a	Foretrekker å handle personlig	discrete	numeric-1.0	270	884	Foretrekker å handle personlig
101	Ikt32b	Har ikke kunnskaper nok til å kjøpe/bestille	discrete	numeric-1.0	270	884	Har ikke kunnskaper nok til å kjøpe/bestille
102	Ikt32c	Problematisk å motta varer bestilt over nettet	discrete	numeric-1.0	270	884	Problematisk å motta varer bestilt over nettet
103	Ikt32d	Sikkerhetshensyn, bekymret over å gi fra seg opplysninger	discrete	numeric-1.0	270	884	Sikkerhetshensyn, bekymret over å gi fra seg opplysninger
104	Ikt32e	Tvil om man kan stole på at varene komerr	discrete	numeric-1.0	270	884	Tvil om man kan stole på at varene komerr
105	Ikt32f	Ikke har bet.Kort som gjør det mulig å betale over internett	discrete	numeric-1.0	270	884	Ikke har bet.Kort som gjør det mulig å betale over internett
106	Ikt32g	Utenlandske forhandlere ikke selger til norge	discrete	numeric-1.0	270	884	Utenlandske forhandlere ikke selger til norge
107	Ikt32h	Annet	discrete	numeric-1.0	270	884	Annet
108	Ikt107a	Overført filer mellom en datamaskin og annet utstyr	discrete	numeric-1.0	1094	60	Har du noen gang i de siste 12 månedene a. Overført filer mellom en datamaskin og annet utstyr?
109	Ikt107b	Installert programvare eller applikasjoner (apper)	discrete	numeric-1.0	1094	60	Har du noen gang i de siste 12 månedene b. Installert programvare eller applikasjoner (apper)?
110	Ikt107c	Endret på oppsettet til programvare	discrete	numeric-1.0	1094	60	Har du noen gang i de siste 12 månedene c. Endret på oppsettet til programvare, inkludert operativsystem eller sikkerhetsprogram?
111	Ikt108a	Kopiert eller flyttet filer eller mapper	discrete	numeric-1.0	1094	60	Har du noen gang i de siste 12 månedene a. Kopiert eller flyttet filer eller mapper?
112	Ikt108b	Brukt tekstbehandlingsprogram	discrete	numeric-1.0	1094	60	Har du noen gang i de siste 12 månedene b. Brukt tekstbehandlingsprogram?
113	Ikt108c	Laget en elektronisk presentasjon	discrete	numeric-1.0	1094	60	Har du noen gang i de siste 12 månedene c. Laget en elektronisk presentasjon eller et dokument, som

#	Name	Label	Type	Format	Valid	Invalid	Question
							integrerer bruk av tekst, bilder, tabeller eller figurer?
114	Ikt108d	Brukt regnearkprogram?	discrete	numeric-1.0	1094	60	Har du noen gang i de siste 12 månedene d. Brukt regnearkprogram?
115	Ikt108d1	Brukt avanserte regnearkfunksjoner	discrete	numeric-1.0	627	527	Har du noen gang i de siste 12 månedene e. Brukt avanserte regnearkfunksjoner til å organisere eller analysere data, som sortering, filtrering, bruk av formler eller laget figurer?
116	Ikt108e	Brukt programvare for å redigere bilder/video/lydfiler	discrete	numeric-1.0	1094	60	Har du noen gang i de siste 12 månedene f. Brukt programvare for å redigere bilder, video- eller lydfiler?
117	Ikt108f	Skrevet datakode i et programmeringsspråk	discrete	numeric-1.0	1094	60	Har du noen gang i de siste 12 månedene g. Skrevet datakode i et programmeringsspråk?
118	Ikt68a	Å få datautstyr infisert med virus	discrete	numeric-1.0	1094	60	Å få datautstyr infisert med virus
119	Ikt68c	Misbruk av personlig informasjon	discrete	numeric-1.0	1094	60	Misbruk av personlig informasjon
120	Ikt68d	Økonomiske tap som resultat av falske opplysninger	discrete	numeric-1.0	1094	60	Økonomiske tap som resultat av falske opplysninger
121	Ikt68e	Økonomiske tap pga misbruk av informasjon om kortbruk	discrete	numeric-1.0	1094	60	Økonomiske tap pga misbruk av informasjon om kortbruk
122	Ikt68f	At barn besøker upassende nettsider	discrete	numeric-1.0	1094	60	At barn besøker upassende nettsider
123	Ikt69a	Avstått fra å bestille/kjøre varer/tjenester for privat bruk	discrete	numeric-1.0	1094	60	Avstått fra å bestille/kjøre varer/tjenester for privat bruk
124	Ikt69b	Avstått fra å bruke nettbank	discrete	numeric-1.0	1094	60	Avstått fra å bruke nettbank
125	Ikt69c	Avstått fra å legge ut pers.Info på nettsamfunn	discrete	numeric-1.0	1094	60	Avstått fra å legge ut pers.Info på nettsamfunn
126	Ikt69d	Avstått fra å utveksle inf m offentlige tjenester	discrete	numeric-1.0	1094	60	Avstått fra å utveksle inf m offentlige tjenester
127	Ikt69e	Avstått fra å laste ned progr.Vare, etc	discrete	numeric-1.0	1094	60	Avstått fra å laste ned progr.Vare, etc
128	Ikt69f	Avstått fra koble til nettet m mobilt utstyr, trådløst uteno	discrete	numeric-1.0	1094	60	Avstått fra koble til nettet m mobilt utstyr, trådløst uteno
129	Ikt109	Lager backup fra datamaskinen til eksternt medium	discrete	numeric-1.0	1093	61	Lager backup fra datamaskinen til eksternt medium
130	Ikt110	Visste du vedr cookies	discrete	numeric-1.0	1093	61	Viste du at cookies/informasjonskapsler kan brukes til å følge internett-brukernes bevegelser på nettet, slik at det kan lages en profil for hver bruker som gjør det mulig å tilby brukeren skreddersydd reklame?
131	Ikt111	Noen gang forandret oppsettet på din søkemotor	discrete	numeric-1.0	1093	61	Har du noen gang forandret oppsettet på din søkemotor på internett for å forhindre eller begrense antallet «cookies» som blir lagret på din datamaskin?

Group Intervjutekniske variabler

#	Name	Label	Type	Format	Valid	Invalid	Question
1	Int_dato	Dato for siste kontaktforsøk	discrete	character-8	1094	0	Dato for siste kontaktforsøk
2	Kvartal	Hvilket kvartal	discrete	character-1	1154	0	Hvilket kvartal
3	Vekt	Vekt for nettoutvalget, utvalg 1 (cati)	continuous	numeric-11.9	1094	60	Vekt
4	Svartyp	Svart på telefon eller web	discrete	numeric-1.0	1154	0	Svart på telefon eller web

Variables Description

Dataset contains 182 variable(s)

File : NSD2502

Int_dato: Dato for siste kontaktforsøk

Information [Type= discrete] [Format=character] [Missing=*]

Statistics [NW/ W] [Valid=1094 /-] [Invalid=0 /-]

Literal question Dato for siste kontaktforsøk

Concepts Data

Value	Label	Cases	Percentage
02052015		9	0.8%
04052015		30	2.7%
05052015		22	2.0%
06052015		13	1.2%
07042015		68	6.2%
07052015		2	0.2%
08042015		64	5.9%
08052015		10	0.9%
09042015		81	7.4%
09052015		3	0.3%
10042015		16	1.5%
11042015		8	0.7%
11052015		26	2.4%
12052015		20	1.8%
13042015		53	4.8%
13052015		13	1.2%
14042015		40	3.7%
15042015		54	4.9%
15052015		9	0.8%
16042015		5	0.5%
16052015		9	0.8%
17042015		20	1.8%
18042015		19	1.7%
20042015		35	3.2%
21042015		73	6.7%
22042015		54	4.9%
23042015		69	6.3%
24042015		64	5.9%
25042015		24	2.2%
27042015		57	5.2%
28042015		56	5.1%
29042015		36	3.3%
30042015		32	2.9%

Warning: these figures indicate the number of cases found in the data file. They cannot be interpreted as summary statistics of the population of interest.

Landsdel: Landsdel

Information [Type= discrete] [Format=numeric] [Range= 1-9] [Missing=*]

Statistics [NW/ W] [Valid=1154 /-] [Invalid=0 /-]

Literal question Landsdel

File : NSD2502**# Landsdel: Landsdel**

Concepts	Bosted
-----------------	--------

Value	Label	Cases	Percentage
1		289	25.0%
2		102	8.8%
3		211	18.3%
4		158	13.7%
5		188	16.3%
6		102	8.8%
7		104	9.0%

Warning: these figures indicate the number of cases found in the data file. They cannot be interpreted as summary statistics of the population of interest.

Ios_alder: Alder på int.Tidspkt(svartyp 1), i løpet av 2015(svartyp 2)

Information	[Type= continuous] [Format=numeric] [Range= 16-80] [Missing=*]
--------------------	----------------------------------------------------------------

Statistics [NW/ W]	[Valid=1154 /-] [Invalid=0 /-]
---------------------------	--------------------------------

Literal question	Ios alder på intervjutidspunktet
-------------------------	----------------------------------

Concepts	Alder
-----------------	-------

Aldgrupp: Ios aldersgruppe

Information	[Type= discrete] [Format=numeric] [Range= 1-9] [Missing=*]
--------------------	------------------------------------------------------------

Statistics [NW/ W]	[Valid=1154 /-] [Invalid=0 /-]
---------------------------	--------------------------------

Literal question	Ios aldersgruppe
-------------------------	------------------

Concepts	Alder
-----------------	-------

Value	Label	Cases	Percentage
1		159	13.8%
2		378	32.8%
3		455	39.4%
4		160	13.9%
5		2	0.2%

Warning: these figures indicate the number of cases found in the data file. They cannot be interpreted as summary statistics of the population of interest.

Ios_kjonn: Ios kjønn

Information	[Type= discrete] [Format=numeric] [Range= 1-9] [Missing=*]
--------------------	------------------------------------------------------------

Statistics [NW/ W]	[Valid=1154 /-] [Invalid=0 /-]
---------------------------	--------------------------------

Literal question	Ios kjønn
-------------------------	-----------

Concepts	Kjønn
-----------------	-------

Value	Label	Cases	Percentage
1		610	52.9%
2		544	47.1%

Warning: these figures indicate the number of cases found in the data file. They cannot be interpreted as summary statistics of the population of interest.

Tettbygd: Tettbygd strøk

Information	[Type= discrete] [Format=numeric] [Range= 1-9] [Missing=*]
--------------------	------------------------------------------------------------

Statistics [NW/ W]	[Valid=1094 /-] [Invalid=60 /-]
---------------------------	---------------------------------

Literal question	Bor du i et tettbygd strøk?
-------------------------	-----------------------------

Post-question	Med tettbygd mener vi at det bor minst 200 personer der, og at avstanden mellom husene stort sett er under 50 meter.
----------------------	----------------------------------------------------------------------------------------------------------------------

File : NSD2502**# Tettbygd: Tettbygd strøk**

Concepts	Bosted
-----------------	--------

Value	Label	Cases	Percentage
1		876	80.1%
2		214	19.6%
9		4	0.4%
Sysmiss		60	

Warning: these figures indicate the number of cases found in the data file. They cannot be interpreted as summary statistics of the population of interest.

Tettsted: Tettstedets størrelse

Information	[Type= discrete] [Format=numeric] [Range= 1-9] [Missing=*]
--------------------	------------------------------------------------------------

Statistics [NW/ W]	[Valid=876 /-] [Invalid=278 /-]
---------------------------	---------------------------------

Pre-question	Hvis tettbygd=ja
---------------------	------------------

Literal question	Bor du i et tettsted eller en by med...
-------------------------	-----------------------------------------

Post-question	1. Under 2000 personer 2. Mellom 2000 og 20 000 personer 3. Mellom 20 000 og 100 000 4. 100 000 personer eller flere
----------------------	-------------------------------------------------------------------------------------------------------------------------------

Concepts	Bosted
-----------------	--------

Value	Label	Cases	Percentage
1		84	9.6%
2		254	29.0%
3		243	27.7%
4		254	29.0%
9		41	4.7%
Sysmiss		278	

Warning: these figures indicate the number of cases found in the data file. They cannot be interpreted as summary statistics of the population of interest.

Bostroek: Ios boligstrøk

Information	[Type= discrete] [Format=numeric] [Range= 1-9] [Missing=*]
--------------------	------------------------------------------------------------

Statistics [NW/ W]	[Valid=1049 /-] [Invalid=105 /-]
---------------------------	----------------------------------

Literal question	Ios boligstrøk
-------------------------	----------------

Concepts	Bosted
-----------------	--------

Value	Label	Cases	Percentage
1		214	20.4%
2		84	8.0%
3		254	24.2%
4		243	23.2%
5		254	24.2%
Sysmiss		105	

Warning: these figures indicate the number of cases found in the data file. They cannot be interpreted as summary statistics of the population of interest.

Fylke: Ios fylke

Information	[Type= discrete] [Format=numeric] [Range= 1-20] [Missing=*]
--------------------	-------------------------------------------------------------

Statistics [NW/ W]	[Valid=1154 /-] [Invalid=0 /-]
---------------------------	--------------------------------

Literal question	Ios fylke
-------------------------	-----------

File : NSD2502

Fylke: Ios fylke

Concepts Bosted

Value	Label	Cases	Percentage
1		57	4.9%
2		136	11.8%
3		154	13.3%
4		53	4.6%
5		49	4.2%
6		61	5.3%
7		58	5.0%
8		35	3.0%
9		21	1.8%
10		35	3.0%
11		103	8.9%
12		123	10.7%
14		20	1.7%
15		44	3.8%
16		72	6.2%
17		28	2.4%
18		50	4.3%
19		37	3.2%
20		18	1.6%

Warning: these figures indicate the number of cases found in the data file. They cannot be interpreted as summary statistics of the population of interest.

Siv: Lever io i fast parforhold?

Information [Type= discrete] [Format=numeric] [Range= 1-9] [Missing=*]

Statistics [NW/ W] [Valid=1154 /-] [Invalid=0 /-]

Literal question Er du gift eller samboer?

Concepts Ekteskapelig status

Value	Label	Cases	Percentage
1		560	48.5%
2		222	19.2%
3		372	32.2%

Warning: these figures indicate the number of cases found in the data file. They cannot be interpreted as summary statistics of the population of interest.

Sivstat: Ios formelle sivilstand

Information [Type= discrete] [Format=numeric] [Range= 1-9] [Missing=*]

Statistics [NW/ W] [Valid=1154 /-] [Invalid=0 /-]

Literal question Hva er din sivilstatus?

Interviewer's instructions Her skal du registrere ios formelle sivile status.

Concepts Ekteskapelig status

Value	Label	Cases	Percentage
1		457	39.6%
2		572	49.6%
3		33	2.9%

File : NSD2502**# Sivstat: Ios formelle sivilstand**

Value	Label	Cases	Percentage
4		9	0.8%
5		83	7.2%

Warning: these figures indicate the number of cases found in the data file. They cannot be interpreted as summary statistics of the population of interest.

Andrbarn: Barn som ikke tilhører husholdningen

Information	[Type= discrete] [Format=numeric] [Range= 1-9] [Missing=*]
Statistics [NW/ W]	[Valid=1094 /-] [Invalid=60 /-]
Literal question	Har du barn som ikke tilhører husholdningen?
Interviewer's instructions	Her registreres bare barn som ikke er med i husholdningsoversikten
Concepts	Familiemedlemmer, Familier

Value	Label	Cases	Percentage
1		424	38.8%
2		670	61.2%
Sysmiss		60	

Warning: these figures indicate the number of cases found in the data file. They cannot be interpreted as summary statistics of the population of interest.

Andrbarn: Antall døtre som ikke tilhører husholdningen

Information	[Type= discrete] [Format=numeric] [Range= 0-99] [Missing=*]
Statistics [NW/ W]	[Valid=424 /-] [Invalid=730 /-]
Pre-question	Vi vil da gjerne vite hvor mange, og om det er døtre eller sønner.
Literal question	Hvor mange døtre har du som ikke tilhører husholdningen?
Concepts	Familiemedlemmer, Familier

Value	Label	Cases	Percentage
0		99	23.3%
1		181	42.7%
2		108	25.5%
3		25	5.9%
4		9	2.1%
5		1	0.2%
6		1	0.2%
Sysmiss		730	

Warning: these figures indicate the number of cases found in the data file. They cannot be interpreted as summary statistics of the population of interest.

Andrbarns: Antall sønner som ikke tilhører husholdningen

Information	[Type= discrete] [Format=numeric] [Range= 0-99] [Missing=*]
Statistics [NW/ W]	[Valid=424 /-] [Invalid=730 /-]
Literal question	.. Og hvor mange sønner som ikke tilhører husholdningen?
Concepts	Familiemedlemmer, Familier

Value	Label	Cases	Percentage
0		112	26.4%
1		188	44.3%
2		104	24.5%
3		18	4.2%

File : NSD2502**# Andrbarns: Antall sønner som ikke tilhører husholdningen**

Value	Label	Cases	Percentage
4		1	0.2%
6		1	0.2%
Sysmiss		730	

Warning: these figures indicate the number of cases found in the data file. They cannot be interpreted as summary statistics of the population of interest.

Fam_fase: Ios familiefase

Information	[Type= discrete] [Format=numeric] [Range= 1-99] [Missing=*]
Statistics [NW/ W]	[Valid=1094 /-] [Invalid=60 /-]
Literal question	Ios familiefase
Concepts	Familiemedlemmer, Familier

Value	Label	Cases	Percentage
1		91	8.3%
2		37	3.4%
3		68	6.2%
4		82	7.5%
5		40	3.7%
6		138	12.6%
7		163	14.9%
8		241	22.0%
9		118	10.8%
11		74	6.8%
12		38	3.5%
13		1	0.1%
14		3	0.3%
Sysmiss		60	

Warning: these figures indicate the number of cases found in the data file. They cannot be interpreted as summary statistics of the population of interest.

Ant_grp: Antall personer i husholdet

Information	[Type= discrete] [Format=numeric] [Range= 1-99] [Missing=*]
Statistics [NW/ W]	[Valid=1154 /-] [Invalid=0 /-]
Literal question	Antall personer i husholdet
Concepts	Familiemedlemmer, Familier

Value	Label	Cases	Percentage
1		209	18.1%
2		456	39.5%
3		189	16.4%
4		184	15.9%
5		81	7.0%
6		34	2.9%
98		1	0.1%

Warning: these figures indicate the number of cases found in the data file. They cannot be interpreted as summary statistics of the population of interest.

Ald: Alder 1.Person, io selv

Information	[Type= continuous] [Format=numeric] [Range= 17-80] [Missing=*]
--------------------	----------------------------------------------------------------

File : NSD2502

Ald: Alder 1.Person, io selv

Statistics [NW/ W] [Valid=1094 /-] [Invalid=60 /-]

Literal question Alder 1.Person, io selv

Concepts Familiemedlemmer, Familier, Alder

Ald2: Alder 2.Person

Information [Type= continuous] [Format=numeric] [Range= 4-999] [Missing=*]

Statistics [NW/ W] [Valid=900 /-] [Invalid=254 /-]

Literal question Alder 2.Person

Concepts Familiemedlemmer, Familier, Alder

Ald3: Alder 3.Person

Information [Type= continuous] [Format=numeric] [Range= 0-999] [Missing=*]

Statistics [NW/ W] [Valid=458 /-] [Invalid=696 /-]

Literal question Alder 3.Person

Concepts Familiemedlemmer, Familier, Alder

Ald4: Alder 4.Person

Information [Type= continuous] [Format=numeric] [Range= 0-999] [Missing=*]

Statistics [NW/ W] [Valid=281 /-] [Invalid=873 /-]

Literal question Alder 4.Person

Concepts Familiemedlemmer, Familier, Alder

Ald5: Alder 5.Person

Information [Type= continuous] [Format=numeric] [Range= 0-999] [Missing=*]

Statistics [NW/ W] [Valid=106 /-] [Invalid=1048 /-]

Literal question Alder 5.Person

Concepts Familiemedlemmer, Familier, Alder

Ald6: Alder 6.Person

Information [Type= discrete] [Format=numeric] [Range= 1-999] [Missing=*]

Statistics [NW/ W] [Valid=32 /-] [Invalid=1122 /-]

Literal question Alder 6.Person

Concepts Familiemedlemmer, Familier, Alder

Value	Label	Cases	Percentage
1		4	12.5%
2		1	3.1%
3		1	3.1%
4		3	9.4%
5		1	3.1%
6		1	3.1%
7		2	6.2%
8		3	9.4%
9		2	6.2%
11		1	3.1%

File : NSD2502**# Ald6: Alder 6.Person**

Value	Label	Cases	Percentage
12		2	6.2%
13		2	6.2%
14		2	6.2%
17		3	9.4%
19		1	3.1%
61		1	3.1%
998		1	3.1%
999		1	3.1%
Sysmiss		1122	

Warning: these figures indicate the number of cases found in the data file. They cannot be interpreted as summary statistics of the population of interest.

Arb1: Utført inntektsgiv. Arb. Forrige uke

Information	[Type= discrete] [Format=numeric] [Range= 1-9] [Missing=*]
Statistics [NW/ W]	[Valid=1146 /-] [Invalid=8 /-]
Literal question	Utførte du inntektsgivende arbeid i minst 1 time i forrige uke? regn også med arbeid som familiemedlem uten fast avtalt lønn på gårdsbruk, i forretning og i familiebedrift ellers.
Concepts	Arbeid og sysselsetting

Value	Label	Cases	Percentage
1		726	63.4%
2		414	36.1%
8		6	0.5%
Sysmiss		8	

Warning: these figures indicate the number of cases found in the data file. They cannot be interpreted as summary statistics of the population of interest.

Arb1b: Fraværende fra inntektsgiv. Arb. Forrige uke

Information	[Type= discrete] [Format=numeric] [Range= 1-9] [Missing=*]
Statistics [NW/ W]	[Valid=414 /-] [Invalid=740 /-]
Pre-question	Hvis arb1 = nei
Literal question	Har du inntektsgivende arbeid som du var borte fra i forrige uke?
Concepts	Arbeid og sysselsetting

Value	Label	Cases	Percentage
1		63	15.2%
2		350	84.5%
8		1	0.2%
Sysmiss		740	

Warning: these figures indicate the number of cases found in the data file. They cannot be interpreted as summary statistics of the population of interest.

Arb2: Ios vanlige ukentlige arbeidstid

Information	[Type= continuous] [Format=numeric] [Range= 0-999] [Missing=*]
Statistics [NW/ W]	[Valid=788 /-] [Invalid=366 /-]
Pre-question	Hvis arb1 = ja eller arb1b = ja
Literal question	Hvor mange timer arbeider du vanligvis i uka i inntektsgivende arbeid?
Post-question	Regn med overtidstimer, men ikke timer som skal avspaseres.
Interviewer's instructions	Vi ønsker å vite samlet arbeidstid for hovedarbeid og eventuelt biyrke.

File : NSD2502**# Arb2: Ios vanlige ukentlige arbeidstid**

Eventuelle halve timer rundes oppover. For eksempel registreres 37,5 timer som 38

Concepts Arbeid og sysselsetting, Arbeidstid**# Arb3: Eierforhold for ios arbeidsplass****Information** [Type= discrete] [Format=numeric] [Range= 1-9] [Missing=*]**Statistics [NW/ W]** [Valid=784 /-] [Invalid=370 /-]**Literal question** De følgende spørsmålene gjelder ditt hovedyrke. Er den virksomheten du arbeider i...

- 1...Et personlig eid firma
- 2...Et aksjeselskap, organisasjon eller lignende
- 3...Kommunal virksomhet
- 4...Fylkeskommunal virksomhet
- 5...Statlig virksomhet

Concepts Arbeid og sysselsetting

Value	Label	Cases	Percentage
1		140	17.9%
2		352	44.9%
3		156	19.9%
4		20	2.6%
5		106	13.5%
8		3	0.4%
9		7	0.9%
Sysmiss		370	

*Warning: these figures indicate the number of cases found in the data file. They cannot be interpreted as summary statistics of the population of interest.***# Arb5b: Har en ledende stilling****Information** [Type= discrete] [Format=numeric] [Range= 1-9] [Missing=*]**Statistics [NW/ W]** [Valid=783 /-] [Invalid=371 /-]**Literal question** Har du en ledende stilling?**Concepts** Arbeid og sysselsetting

Value	Label	Cases	Percentage
1		242	30.9%
2		538	68.7%
8		2	0.3%
9		1	0.1%
Sysmiss		371	

*Warning: these figures indicate the number of cases found in the data file. They cannot be interpreted as summary statistics of the population of interest.***# Arb6: Ios ansettelsesforhold****Information** [Type= discrete] [Format=numeric] [Range= 1-9] [Missing=*]**Statistics [NW/ W]** [Valid=784 /-] [Invalid=370 /-]**Literal question** Arbeider du i ditt hovedyrke som...

- 1...Selvstendig
- 2...Ansatt
- 3...Eller som familiemedlem uten fast avtalt lønn

Concepts Arbeid og sysselsetting

Value	Label	Cases	Percentage
1		75	9.6%

File : NSD2502**# Arb6: Ios ansettelsesforhold**

Value	Label	Cases	Percentage
2		707	90.2%
8		1	0.1%
9		1	0.1%
Sysmiss		370	

Warning: these figures indicate the number of cases found in the data file. They cannot be interpreted as summary statistics of the population of interest.

Arb7a: Mottar afp eller annen førtidspensjon

Information	[Type= discrete] [Format=numeric] [Range= 1-9] [Missing=*]
Statistics [NW/ W]	[Valid=1146 /-] [Invalid=8 /-]
Literal question	Passer noen av disse beskrivelsene for deg? ... A. Mottar afp eller annen førtidspensjon
Interviewer's instructions	Hvis ingen av beskrivelsene passer, trykk <enter>
Concepts	Arbeid og sysselsetting, Pensjoner

Value	Label	Cases	Percentage
1		34	3.0%
2		1097	95.7%
8		11	1.0%
9		4	0.3%
Sysmiss		8	

Warning: these figures indicate the number of cases found in the data file. They cannot be interpreted as summary statistics of the population of interest.

Arb7b: Mottar offentlig alderspensjon

Information	[Type= discrete] [Format=numeric] [Range= 1-9] [Missing=*]
Statistics [NW/ W]	[Valid=1146 /-] [Invalid=8 /-]
Literal question	Passer noen av disse beskrivelsene for deg? ... B. Mottar vanlig alderspensjon
Interviewer's instructions	Hvis ingen av beskrivelsene passer, trykk <enter>
Concepts	Arbeid og sysselsetting, Pensjoner

Value	Label	Cases	Percentage
1		174	15.2%
2		957	83.5%
8		11	1.0%
9		4	0.3%
Sysmiss		8	

Warning: these figures indicate the number of cases found in the data file. They cannot be interpreted as summary statistics of the population of interest.

Arb7c: Mottar etterlatte-/enkepensjon

Information	[Type= discrete] [Format=numeric] [Range= 1-9] [Missing=*]
Statistics [NW/ W]	[Valid=1146 /-] [Invalid=8 /-]
Literal question	Passer noen av disse beskrivelsene for deg? ... C. Mottar etterlattepensjon
Interviewer's instructions	Hvis ingen av beskrivelsene passer, trykk <enter>

File : NSD2502**# Arb7c: Mottar etterlatte-/enkepensjon**

Concepts	Arbeid og sysselsetting, Pensjoner
-----------------	------------------------------------

Value	Label	Cases	Percentage
1		11	1.0%
2		1120	97.7%
8		11	1.0%
9		4	0.3%
Sysmiss		8	

Warning: these figures indicate the number of cases found in the data file. They cannot be interpreted as summary statistics of the population of interest.

Arb7d: Mottar uførepensjon

Information	[Type= discrete] [Format=numeric] [Range= 1-9] [Missing=*]
--------------------	------------------------------------------------------------

Statistics [NW/ W]	[Valid=1146 /-] [Invalid=8 /-]
---------------------------	--------------------------------

Literal question	Passer noen av disse beskrivelsene for deg? ... D. Mottar uførepensjon
-------------------------	---------------------------------------------------------------------------

Interviewer's instructions	Hvis ingen av beskrivelsene passer, trykk <enter>
-----------------------------------	---------------------------------------------------

Concepts	Arbeid og sysselsetting, Pensjoner
-----------------	------------------------------------

Value	Label	Cases	Percentage
1		66	5.8%
2		1065	92.9%
8		11	1.0%
9		4	0.3%
Sysmiss		8	

Warning: these figures indicate the number of cases found in the data file. They cannot be interpreted as summary statistics of the population of interest.

Arb7e: Mottar stønad til enslig forsørger

Information	[Type= discrete] [Format=numeric] [Range= 1-9] [Missing=*]
--------------------	------------------------------------------------------------

Statistics [NW/ W]	[Valid=1146 /-] [Invalid=8 /-]
---------------------------	--------------------------------

Literal question	Passer noen av disse beskrivelsene for deg? ... E. Mottar overgangsstønad til enslige forsørgere
-------------------------	-----------------------------------------------------------------------------------------------------

Interviewer's instructions	Hvis ingen av beskrivelsene passer, trykk <enter>
-----------------------------------	---------------------------------------------------

Concepts	Arbeid og sysselsetting, Finansiell støtte
-----------------	--------------------------------------------

Value	Label	Cases	Percentage
1		1	0.1%
2		1130	98.6%
8		11	1.0%
9		4	0.3%
Sysmiss		8	

Warning: these figures indicate the number of cases found in the data file. They cannot be interpreted as summary statistics of the population of interest.

Arb7f: Går på skole eller studerer

Information	[Type= discrete] [Format=numeric] [Range= 1-9] [Missing=*]
--------------------	------------------------------------------------------------

Statistics [NW/ W]	[Valid=1146 /-] [Invalid=8 /-]
---------------------------	--------------------------------

Literal question	Passer noen av disse beskrivelsene for deg?
-------------------------	---------------------------------------------

File : NSD2502**# Arb7f: Går på skole eller studerer**

	... F. Går på skole eller studerer minst 10 timer pr. Uke
Interviewer's instructions	Hvis ingen av beskrivelsene passer, trykk <enter>
Concepts	Arbeid og sysselsetting, Studenter, Utdanning

Value	Label	Cases	Percentage
1		112	9.8%
2		1019	88.9%
8		11	1.0%
9		4	0.3%
Sysmiss		8	

Warning: these figures indicate the number of cases found in the data file. They cannot be interpreted as summary statistics of the population of interest.

Arb7g: Arbeidsledig de siste 3 månedene

Information	[Type= discrete] [Format=numeric] [Range= 1-9] [Missing=*]
Statistics [NW/ W]	[Valid=1146 /-] [Invalid=8 /-]
Literal question	Passer noen av disse beskrivelsene for deg? ... G. Arbeidsledig de tre siste månedene
Interviewer's instructions	Hvis ingen av beskrivelsene passer, trykk <enter>
Concepts	Arbeid og sysselsetting

Value	Label	Cases	Percentage
1		35	3.1%
2		1096	95.6%
8		11	1.0%
9		4	0.3%
Sysmiss		8	

Warning: these figures indicate the number of cases found in the data file. They cannot be interpreted as summary statistics of the population of interest.

Arb7h: Avtjener førstegangstjenesten

Information	[Type= discrete] [Format=numeric] [Range= 1-9] [Missing=*]
Statistics [NW/ W]	[Valid=1146 /-] [Invalid=8 /-]
Literal question	Passer noen av disse beskrivelsene for deg? ... H. Er inne til 1.-gangs militær- eller siviltjeneste
Interviewer's instructions	Hvis ingen av beskrivelsene passer, trykk <enter>
Concepts	Arbeid og sysselsetting, Militærtjeneste

Value	Label	Cases	Percentage
1		2	0.2%
2		1129	98.5%
8		11	1.0%
9		4	0.3%
Sysmiss		8	

Warning: these figures indicate the number of cases found in the data file. They cannot be interpreted as summary statistics of the population of interest.

Arb8: Antall timer husarbeid pr uke

Information	[Type= discrete] [Format=numeric] [Range= 1-9] [Missing=*]
Statistics [NW/ W]	[Valid=1094 /-] [Invalid=60 /-]

File : NSD2502**# Arb8: Antall timer husarbeid pr uke**

Literal question	Omtrent hvor mange timer bruker du vanligvis til husarbeid per uke?
Post-question	Som husarbeid regner vi aktiviteter som matlaging, rengjøring, vask og stell av tøy, men ikke pass av barn eller syke.
Interviewer's instructions	Tid til innkjøp av matvarer regnes ikke med.
Concepts	Arbeid og sysselsetting, Husarbeid

Value	Label	Cases	Percentage
1		380	34.7%
2		393	35.9%
3		243	22.2%
4		46	4.2%
5		7	0.6%
6		4	0.4%
8		9	0.8%
9		12	1.1%
Sysmiss		60	

Warning: these figures indicate the number of cases found in the data file. They cannot be interpreted as summary statistics of the population of interest.

Ukartid: Ios ukentlige arbeidstid:

Information	[Type= discrete] [Format=numeric] [Range= 1-9] [Missing=*]
Statistics [NW/ W]	[Valid=740 /-] [Invalid=414 /-]
Literal question	Ios ukentlige arbeidstid:
Concepts	Arbeid og sysselsetting, Arbeidstid

Value	Label	Cases	Percentage
1		65	8.8%
2		96	13.0%
3		452	61.1%
4		92	12.4%
5		35	4.7%
Sysmiss		414	

Warning: these figures indicate the number of cases found in the data file. They cannot be interpreted as summary statistics of the population of interest.

Vanlssys: Io vanligvis sysselsatt (kodet utifra arb2 og arb1)

Information	[Type= discrete] [Format=numeric] [Range= 1-9] [Missing=*]
Statistics [NW/ W]	[Valid=1146 /-] [Invalid=8 /-]
Literal question	Io vanligvis sysselsatt (kodet utifra arb2)
Concepts	Arbeid og sysselsetting

Value	Label	Cases	Percentage
1		740	64.6%
2		384	33.5%
8		10	0.9%
9		12	1.0%
Sysmiss		8	

Warning: these figures indicate the number of cases found in the data file. They cannot be interpreted as summary statistics of the population of interest.

File : NSD2502

Arb5_kod: Hovedyrke i bedriften, styrk08-stnd

Information [Type= discrete] [Format=character] [Missing=*]

Statistics [NW/ W] [Valid=783 /-] [Invalid=0 /-]

Literal question Hva er ditt hovedyrke i denne virksomheten?

Interviewer's instructions Trykk <backspace> for å velge yrkeskode

Concepts Arbeid og sysselsetting

Value	Label	Cases	Percentage
00		73	9.3%
01		1	0.1%
11		11	1.4%
12		17	2.2%
13		28	3.6%
14		13	1.7%
21		20	2.6%
22		57	7.3%
23		59	7.5%
24		38	4.9%
25		15	1.9%
26		24	3.1%
31		39	5.0%
32		18	2.3%
33		67	8.6%
34		16	2.0%
35		10	1.3%
41		15	1.9%
42		7	0.9%
43		17	2.2%
44		1	0.1%
51		22	2.8%
52		33	4.2%
53		55	7.0%
54		4	0.5%
61		15	1.9%
62		6	0.8%
71		21	2.7%
72		11	1.4%
73		1	0.1%
74		16	2.0%
75		3	0.4%
81		12	1.5%
82		1	0.1%
83		19	2.4%
91		10	1.3%
92		2	0.3%

File : NSD2502**# Arb5_kod: Hovedyrke i bedriften, styrk08-stnd**

Value	Label	Cases	Percentage
93		3	0.4%
94		1	0.1%
96		2	0.3%

Warning: these figures indicate the number of cases found in the data file. They cannot be interpreted as summary statistics of the population of interest.

Arb4_2: Næring for ios arbeidsplass, litt gruppert

Information	[Type= discrete] [Format=numeric] [Range= 1-99] [Missing=*]
Statistics [NW/ W]	[Valid=784 /-] [Invalid=370 /-]
Literal question	Næring for ios arbeidsplass, litt gruppert
Concepts	Labour and employment

Value	Label	Cases	Percentage
1	Jordbruk, skogbruk, fiske og fangst	29	3.7%
2	Bergverk og industri	56	7.1%
3	Bygg og anlegg	62	7.9%
4	Varehandel, transport, overnatting og servering	101	12.9%
5	Informasjon og kommunikasjon	42	5.4%
6	Finansiering og forsikring+omsetn og drift av fast eiendom	38	4.8%
8	Forretningsmessig tjenesteyting	49	6.2%
9	Offentlig administrasjon og forsvar, undervisning, helse- og	259	33.0%
10	Andre næringer / annen tjenesteyting	143	18.2%
98	Vil ikke svare	2	0.3%
99	Vet ikke	3	0.4%
Sysmiss		370	

Warning: these figures indicate the number of cases found in the data file. They cannot be interpreted as summary statistics of the population of interest.

Iosinnt: Ios bruttoinntekt, grp, 2014

Information	[Type= discrete] [Format=numeric] [Range= 1-99] [Missing=*]
Statistics [NW/ W]	[Valid=1094 /-] [Invalid=60 /-]
Literal question	Ios bruttoinntekt, 2013
Concepts	Inntekt

Value	Label	Cases	Percentage
1		101	9.2%
2		33	3.0%
3		34	3.1%
4		53	4.8%
5		56	5.1%
6		134	12.2%
7		201	18.4%
8		126	11.5%
9		71	6.5%
10		151	13.8%
11		100	9.1%
12		34	3.1%

File : NSD2502

Iosinnt: Ios bruttoinntekt, grp, 2014

Value	Label	Cases	Percentage
60			
60			

Warning: these figures indicate the number of cases found in the data file. They cannot be interpreted as summary statistics of the population of interest.

Hushinnt: Husholdets bruttoinntekt, grp, 2014

Information	[Type= discrete] [Format=numeric] [Range= 1-99] [Missing=*]
Statistics [NW/ W]	[Valid=1094 /-] [Invalid=60 /-]
Literal question	Husholdets bruttoinntekt, grp, 2013
Concepts	Inntekt

Value	Label	Cases	Percentage
1		24	2.2%
2		9	0.8%
3		13	1.2%
4		27	2.5%
5		14	1.3%
6		50	4.6%
7		58	5.3%
8		58	5.3%
9		65	5.9%
10		69	6.3%
11		92	8.4%
12		360	32.9%
13		219	20.0%
14		36	3.3%
60			
60			

Warning: these figures indicate the number of cases found in the data file. They cannot be interpreted as summary statistics of the population of interest.

Utdniv2: Utdanningsnivå per okt-14 (nivå)

Information	[Type= discrete] [Format=numeric] [Range= 0-99] [Missing=*]
Statistics [NW/ W]	[Valid=1154 /-] [Invalid=0 /-]
Literal question	Utdanningsnivå per okt-12 (nivå)
Concepts	Utdanning

Value	Label	Cases	Percentage
0		1	0.1%
1		3	0.3%
2		215	18.6%
3		140	12.1%
4		299	25.9%
5		42	3.6%
6		293	25.4%
7		117	10.1%
9		44	3.8%

Warning: these figures indicate the number of cases found in the data file. They cannot be interpreted as summary statistics of the population of interest.

File : NSD2502**# Fagfelt2: Fagfelt per okt-14****Information** [Type= discrete] [Format=numeric] [Range= 0-99] [Missing=*]**Statistics [NW/ W]** [Valid=1094 /-] [Invalid=60 /-]**Literal question** Fagfelt per okt-12**Concepts** Utdanning

Value	Label	Cases	Percentage
0		328	30.0%
1		99	9.0%
2		59	5.4%
3		135	12.3%
4		231	21.1%
5		123	11.2%
6		72	6.6%
9		47	4.3%
Systemmiss		60	

*Warning: these figures indicate the number of cases found in the data file. They cannot be interpreted as summary statistics of the population of interest.***# Kvartal: Hvilket kvartal****Information** [Type= discrete] [Format=character] [Missing=*]**Statistics [NW/ W]** [Valid=1154 /-] [Invalid=0 /-]**Literal question** Hvilket kvartal**Concepts** Tid

Value	Label	Cases	Percentage
2		1154	100.0%

*Warning: these figures indicate the number of cases found in the data file. They cannot be interpreted as summary statistics of the population of interest.***# Vekt: Vekt for nettoutvalget, utvalg 1 (cati)****Information** [Type= continuous] [Format=numeric] [Range= 1.00769905-4.82114866] [Missing=*]**Statistics [NW/ W]** [Valid=1094 /-] [Invalid=60 /-]**Literal question** Vekt**Concepts** Data**# Ikt1k: Tilgang til datamaskin hjemme****Information** [Type= discrete] [Format=numeric] [Range= 1-9] [Missing=*]**Statistics [NW/ W]** [Valid=1154 /-] [Invalid=0 /-]**Pre-question** Ikt i husholdningene 2015**Literal question** Har [du/du eller noen andre i husholdningen]...
... tilgang til datamaskin hjemme**Concepts** Computers, Access to information and communications technology, Information and communications technology, Technology

Value	Label	Cases	Percentage
1	Ja	1118	96.9%
2	Nei	35	3.0%
8	Vil ikke svare	1	0.1%
9	Vet ikke	0	

File : NSD2502**# Ikt1k: Tilgang til datamaskin hjemme***Warning: these figures indicate the number of cases found in the data file. They cannot be interpreted as summary statistics of the population of interest.***# Ikt1i: Har du/husholdet ip-telefon/bredbåndstlf over internett?**

Information	[Type= discrete] [Format=numeric] [Range= 1-9] [Missing=*]
Statistics [NW/ W]	[Valid=1154 /-] [Invalid=0 /-]
Literal question	Har [du/du eller noen andre i husholdningen]... ... ip-telefon/bredbåndstelefon over internett?
Concepts	Informasjons og kommunikasjonsteknologi, Teknologi, Internett, Internetttilgang





Value	Label	Cases	Percentage
1		381	33.0%
2		742	64.3%
8		1	0.1%
9		30	2.6%

*Warning: these figures indicate the number of cases found in the data file. They cannot be interpreted as summary statistics of the population of interest.***# Ikt06: Tilgang til internett hjemme?**

Information	[Type= discrete] [Format=numeric] [Range= 1-9] [Missing=*]
Statistics [NW/ W]	[Valid=1154 /-] [Invalid=0 /-]
Pre-question	Nå går vi over til spørsmål om tilgang til og bruk av informasjons- og kommunikasjonsteknologi. De første spørsmålene gjelder ting [du/dere] har hjemme. Ting man har på hytte, i feriebolig eller lignende skal ikke regnes med.
Literal question	Har [du/du eller noen andre i husholdningen] tilgang til internett hjemme, uansett type utstyr?
Interviewer's instructions	Alle hvis husholdningen har tilgang, men ikke bruker den skal du registrere <ja>. Hvis husholdningen kan få tilgang, men ikke abonnerer på tjenesten skal du registrere <nei>.
Concepts	Informasjons og kommunikasjonsteknologi, Teknologi, Internett, Internetttilgang

Value	Label	Cases	Percentage
1		1118	96.9%
2		35	3.0%
8		1	0.1%

Warning: these figures indicate the number of cases found in the data file. They cannot be interpreted as summary statistics of the population of interest.

# Ikt08g: Bruker husholdn bredbåndslinje via adsl, shdsl, vdsl?			
Information	[Type= discrete] [Format=numeric] [Range= 1-9] [Missing=*]		
Statistics [NW/ W]	[Valid=1118 /-] [Invalid=36 /-]		
Pre-question	Jeg skal nå lese opp ulike typer internettforbindelser, og vil vite hvilke av disse som brukes av husholdningen hjemme. Først kommer noen typer fast bredbånd.		
Literal question	Bruker husholdningen a. Bredbåndslinje via dsl som adsl, shdsl og vdsl?		
Post-question	Bredbånd er en betegnelse brukt om signaloverføring av en viss minimumshastighet (vanligvis raskere enn isdn). Ved dsl overføres signalene gjennom telefonledninger av kobber.		
Concepts	Informasjons og kommunikasjonsteknologi, Teknologi, Internett, Internetttilgang		
Value	Label	Cases	Percentage
1		385	 34.4%
2		542	 48.5%
9		191	 17.1%
Sysmiss		36	
<i>Warning: these figures indicate the number of cases found in the data file. They cannot be interpreted as summary statistics of the population of interest.</i>			
# Ikt08m: Bruker husholdn annen fast bredbåndslinje gjennom kabel-tv?			
Information	[Type= discrete] [Format=numeric] [Range= 1-9] [Missing=*]		
Statistics [NW/ W]	[Valid=1118 /-] [Invalid=36 /-]		
Literal question	Bruker husholdningen b. Annen fast bredbåndslinje gjennom kabel-tv?		
Post-question	Bredbånd er en betegnelse brukt om signaloverføring av en viss minimumshastighet (vanligvis raskere enn isdn). Det siktes her til tradisjonelle kabler for overføring av kabel-tv, såkalte koaksialkabler, ikke optiske fiberkabler.		
Concepts	Informasjons og kommunikasjonsteknologi, Teknologi, Internett, Internetttilgang		
Value	Label	Cases	Percentage
1		381	 34.1%
2		655	 58.6%
9		82	 7.3%
Sysmiss		36	
<i>Warning: these figures indicate the number of cases found in the data file. They cannot be interpreted as summary statistics of the population of interest.</i>			
# Ikt08n: Bruker husholdn annen fast bredbåndslinje gjennom fiberkabel			
Information	[Type= discrete] [Format=numeric] [Range= 1-9] [Missing=*]		
Statistics [NW/ W]	[Valid=1118 /-] [Invalid=36 /-]		
Literal question	Bruker husholdningen c. Annen fast bredbåndslinje gjennom fiberkabel?		
Post-question	Bredbånd er en betegnelse brukt om signaloverføring av en viss minimumshastighet (vanligvis raskere enn isdn). Fiberkabel kan være laget av både optiske fiber og karbonfiber.		
Concepts	Informasjons og kommunikasjonsteknologi, Teknologi, Internett, Internetttilgang		
Value	Label	Cases	Percentage
1		341	 30.5%
2		674	 60.3%
9		103	 9.2%
Sysmiss		36	
<i>Warning: these figures indicate the number of cases found in the data file. They cannot be interpreted as summary statistics of the population of interest.</i>			

# Ikt08i: Bruker husholdn bredbånd til pc via satellitt/wifi?			
Information	[Type= discrete] [Format=numeric] [Range= 1-9] [Missing=*]		
Statistics [NW/ W]	[Valid=1118 /-] [Invalid=36 /-]		
Literal question	Bruker husholdningen d. Bredbånd til pc via satellitt, wimax eller offentlig wifi?		
Post-question	Bredbånd er en betegnelse brukt om signaloverføring av en viss minimumshastighet (vanligvis raskere enn isdn). Wimax er et trådløst nett med rekkevidde på inntil 50 km til fastmontert antenne. Offentlig wifi er et åpent trådløst nett som alle i et begrenset område kan ha tilgang til mot betaling eller gratis. Dette omfatter ikke trådløse ruter innenfor husholdningen eller lukkede nett i hoteller, flyplasser eller internettkafeer.		
Concepts	Informasjons og kommunikasjonsteknologi, Teknologi, Internett, Internettilgang		
Value	Label	Cases	Percentage
1		167	14.9%
2		832	74.4%
9		119	10.6%
Sysmiss		36	
<i>Warning: these figures indicate the number of cases found in the data file. They cannot be interpreted as summary statistics of the population of interest.</i>			
# Ikt08j: Bruker husholdn mobiltilf-nettet via mobiltilf?			
Information	[Type= discrete] [Format=numeric] [Range= 1-9] [Missing=*]		
Statistics [NW/ W]	[Valid=1118 /-] [Invalid=36 /-]		
Pre-question	Så kommer to spørsmål om bruk hjemme av mobilt bredbånd.		
Literal question	Bruker husholdningen a. Mobiltelefonnettet med minst 3g via mobiltelefon eller smarttelefon hjemme?		
Post-question	Mobilt bredbånd omfatter bare mobilt nettverk med tredje generasjons hastighet, kalt 3g eller bedre. Det gjelder umts (3g), hsdpa eller turbo 3g (3g+) eller lte (4g). Mobiltelefon som bare brukes utenfor hjemmet eller via trådløse ruter hjemme skal ikke regnes med.		
Concepts	Informasjons og kommunikasjonsteknologi, Teknologi, Internett, Internettilgang		
Value	Label	Cases	Percentage
1		732	65.5%
2		347	31.0%
9		39	3.5%
Sysmiss		36	
<i>Warning: these figures indicate the number of cases found in the data file. They cannot be interpreted as summary statistics of the population of interest.</i>			
# Ikt08o: Bruker husholdnin mobiltilf-nettet via kort/usb-pinne?			
Information	[Type= discrete] [Format=numeric] [Range= 1-9] [Missing=*]		
Statistics [NW/ W]	[Valid=1118 /-] [Invalid=36 /-]		
Literal question	Bruker husholdningen b. Mobiltelefonnettet med minst 3g via bærbar pc, nettbrett eller lignende med kort eller usb-pinne hjemme?		
Post-question	Mobilt bredbånd omfatter bare mobilt nettverk med tredje generasjons hastighet, kalt 3g eller bedre. Det gjelder umts (3g), hsdpa eller turbo 3g (3g+) eller lte (4g). Bærbar pc, nettbrett eller lignende som bare brukes utenfor hjemmet eller via trådløse ruter hjemme skal ikke regnes med.		
Concepts	Informasjons og kommunikasjonsteknologi, Teknologi, Internett, Internettilgang		
Value	Label	Cases	Percentage
1		354	31.7%
2		705	63.1%
9		59	5.3%

# Ikt08o: Bruker husholdnin mobiltilf-nettet via kort/usb-pinne?			
Value	Label	Cases	Percentage
Sysmiss		36	
<i>Warning: these figures indicate the number of cases found in the data file. They cannot be interpreted as summary statistics of the population of interest.</i>			
# Ikt08e: Bruker modem med vanlig telefonlinje eller isdn-linje?			
Information	[Type= discrete] [Format=numeric] [Range= 1-9] [Missing=*]		
Statistics [NW/ W]	[Valid=1118 /-] [Invalid=36 /-]		
Pre-question	Så kommer to spørsmål om bruk hjemme av internettilknytning uten bredbånd.		
Literal question	Bruker husholdningen a. Modem med vanlig telefonlinje eller isdn-linje?		
Post-question	Skal bare regnes med dersom slik tilknytning brukes hjemme.		
Concepts	Informasjons og kommunikasjonsteknologi, Teknologi, Internett, Internetttilgang		
Value	Label	Cases	Percentage
1		228	20.4%
2		802	71.7%
8		1	0.1%
9		87	7.8%
Sysmiss		36	
<i>Warning: these figures indicate the number of cases found in the data file. They cannot be interpreted as summary statistics of the population of interest.</i>			
# Ikt08k: Bruker husholdn annen mobiltilknytning som gprs?			
Information	[Type= discrete] [Format=numeric] [Range= 1-9] [Missing=*]		
Statistics [NW/ W]	[Valid=1118 /-] [Invalid=36 /-]		
Literal question	Bruker husholdningen b. Annen mobiltilknytning som gprs?		
Post-question	Gprs regnes som andre generasjon (2g). Skal bare regnes med dersom slik tilknytning brukes hjemme.		
Concepts	Informasjons og kommunikasjonsteknologi, Teknologi, Internett, Internetttilgang		
Value	Label	Cases	Percentage
1		36	3.2%
2		976	87.3%
9		106	9.5%
Sysmiss		36	
<i>Warning: these figures indicate the number of cases found in the data file. They cannot be interpreted as summary statistics of the population of interest.</i>			
# Ikt09_a: Har tilgang til internett andre steder			
Information	[Type= discrete] [Format=numeric] [Range= 1-9] [Missing=*]		
Statistics [NW/ W]	[Valid=35 /-] [Invalid=1119 /-]		
Pre-question	Hvis ikt06 = nei		
Literal question	Hva er årsaken til at husholdningen ikke har tilgang til internett hjemme? ... A. Har tilgang til internett andre steder		
Post-question	Flere svar mulig		
Concepts	Informasjons og kommunikasjonsteknologi, Teknologi, Internett, Internetttilgang		
Value	Label	Cases	Percentage
1		4	11.4%

# Ikt09_a: Har tilgang til internett andre steder			
Value	Label	Cases	Percentage
2		31	88.6%
Sysmiss		1119	
<i>Warning: these figures indicate the number of cases found in the data file. They cannot be interpreted as summary statistics of the population of interest.</i>			
# Ikt09_b: Trenger ikke internett			
Information	[Type= discrete] [Format=numeric] [Range= 1-9] [Missing=*]		
Statistics [NW/ W]	[Valid=35 /-] [Invalid=1119 /-]		
Pre-question	Hvis ikt06 = nei		
Literal question	Hva er årsaken til at husholdningen ikke har tilgang til internett hjemme? ... B. Trenger ikke internett fordi innholdet ikke er nyttig eller interessant		
Post-question	Flere svar mulig		
Concepts	Informasjons og kommunikasjonsteknologi, Teknologi, Internett, Internetttilgang		
Value	Label	Cases	Percentage
1		14	40.0%
2		21	60.0%
Sysmiss		1119	
<i>Warning: these figures indicate the number of cases found in the data file. They cannot be interpreted as summary statistics of the population of interest.</i>			
# Ikt09_c: Utstyret koster for mye			
Information	[Type= discrete] [Format=numeric] [Range= 1-9] [Missing=*]		
Statistics [NW/ W]	[Valid=35 /-] [Invalid=1119 /-]		
Pre-question	Hvis ikt06 = nei		
Literal question	Hva er årsaken til at husholdningen ikke har tilgang til internett hjemme? ... C. Utstyret koster for mye		
Post-question	Flere svar mulig		
Concepts	Informasjons og kommunikasjonsteknologi, Teknologi, Internett, Internetttilgang		
Value	Label	Cases	Percentage
1		2	5.7%
2		33	94.3%
Sysmiss		1119	
<i>Warning: these figures indicate the number of cases found in the data file. They cannot be interpreted as summary statistics of the population of interest.</i>			
# Ikt09_d: Tilgang er for dyrt, abonnement o.L			
Information	[Type= discrete] [Format=numeric] [Range= 1-9] [Missing=*]		
Statistics [NW/ W]	[Valid=35 /-] [Invalid=1119 /-]		
Pre-question	Hvis ikt06 = nei		
Literal question	Hva er årsaken til at husholdningen ikke har tilgang til internett hjemme? ... D. Tilgang er for dyrt, abonnement o.L.		
Post-question	Flere svar mulig		
Concepts	Informasjons og kommunikasjonsteknologi, Teknologi, Internett, Internetttilgang		
Value	Label	Cases	Percentage
1		1	2.9%
2		34	97.1%

# Ikt09_d: Tilgang er for dyrt, abonnement o.L			
Value	Label	Cases	Percentage
Sysmiss		1119	
<i>Warning: these figures indicate the number of cases found in the data file. They cannot be interpreted as summary statistics of the population of interest.</i>			
# Ikt09_e: Mangler kunnskap			
Information	[Type= discrete] [Format=numeric] [Range= 1-9] [Missing=*]		
Statistics [NW/ W]	[Valid=35 /-] [Invalid=1119 /-]		
Pre-question	Hvis ikt06 = nei		
Literal question	Hva er årsaken til at husholdningen ikke har tilgang til internett hjemme? ... E. Mangler kunnskap		
Post-question	Flere svar mulig		
Concepts	Informasjons og kommunikasjonsteknologi, Teknologi, Internett, Internetttilgang		
Value	Label	Cases	Percentage
1		3	8.6%
2		32	91.4%
Sysmiss		1119	
<i>Warning: these figures indicate the number of cases found in the data file. They cannot be interpreted as summary statistics of the population of interest.</i>			
# Ikt09_f: Personvern, sikkerhetshensyn			
Information	[Type= discrete] [Format=numeric] [Range= 1-9] [Missing=*]		
Statistics [NW/ W]	[Valid=35 /-] [Invalid=1119 /-]		
Pre-question	Hvis ikt06 = nei		
Literal question	Hva er årsaken til at husholdningen ikke har tilgang til internett hjemme? ... F. Personvern, sikkerhetshensyn		
Post-question	Flere svar mulig		
Concepts	Informasjons og kommunikasjonsteknologi, Teknologi, Internett, Internetttilgang		
Value	Label	Cases	Percentage
1		3	8.6%
2		32	91.4%
Sysmiss		1119	
<i>Warning: these figures indicate the number of cases found in the data file. They cannot be interpreted as summary statistics of the population of interest.</i>			
# Ikt09_g: Bredbåndnett ikke tilgjengelig			
Information	[Type= discrete] [Format=numeric] [Range= 1-9] [Missing=*]		
Statistics [NW/ W]	[Valid=35 /-] [Invalid=1119 /-]		
Pre-question	Hvis ikt06 = nei		
Literal question	Hva er årsaken til at husholdningen ikke har tilgang til internett hjemme? ... G. Bredbåndnett er ikke tilgjengelig der du bor.		
Post-question	Flere svar mulig		
Concepts	Informasjons og kommunikasjonsteknologi, Teknologi, Internett, Internetttilgang		
Value	Label	Cases	Percentage
1		2	5.7%
2		33	94.3%
Sysmiss		1119	

Ikt09_g: Bredbåndsnett ikke tilgjengelig

Warning: these figures indicate the number of cases found in the data file. They cannot be interpreted as summary statistics of the population of interest.

Ikt09_h: Annet

Information [Type= discrete] [Format=numeric] [Range= 1-9] [Missing=*]

Statistics [NW/ W] [Valid=35 /-] [Invalid=1119 /-]

Pre-question Hvis ikt06 = nei

Literal question Hva er årsaken til at husholdningen ikke har tilgang til internett hjemme?
... H. Annet

Post-question Flere svar mulig

Concepts Informasjons og kommunikasjonsteknologi, Teknologi, Internett, Internettilgang

Value	Label	Cases	Percentage
1		13	37.1%
2		22	62.9%
Sysmiss		1119	

Warning: these figures indicate the number of cases found in the data file. They cannot be interpreted as summary statistics of the population of interest.

Ikt02: Brukt pc/annen datamaskin siste 3 mnd?

Information [Type= discrete] [Format=numeric] [Range= 1-9] [Missing=*]

Statistics [NW/ W] [Valid=1154 /-] [Invalid=0 /-]

Literal question Brukt pc/annen datamaskin siste 3 mnd?

Concepts Informasjons og kommunikasjonsteknologi, Teknologi, Datamaskiner

Value	Label	Cases	Percentage
1		1079	93.5%
2		73	6.3%
8		1	0.1%
9		1	0.1%

Warning: these figures indicate the number of cases found in the data file. They cannot be interpreted as summary statistics of the population of interest.

Ikt03: Når brukte pc/annen datamaskin sist

Information [Type= discrete] [Format=numeric] [Range= 1-9] [Missing=*]

Statistics [NW/ W] [Valid=73 /-] [Invalid=1081 /-]

Literal question Når brukte pc/annen datamaskin sist

Concepts Informasjons og kommunikasjonsteknologi, Teknologi, Datamaskiner

Value	Label	Cases	Percentage
1		21	28.8%
2		19	26.0%
3		32	43.8%
9		1	1.4%
Sysmiss		1081	

Warning: these figures indicate the number of cases found in the data file. They cannot be interpreted as summary statistics of the population of interest.

Ikt10: Hvor mye brukt pc siste 3 mnd gj.Snitt






Information [Type= discrete] [Format=numeric] [Range= 1-9] [Missing=*]







Statistics [NW/ W] [Valid=1079 /-] [Invalid=75 /-]

Literal question Hvor mye brukt pc siste 3 mnd gj.Snitt

Concepts Informasjons og kommunikasjonsteknologi, Teknologi, Datamaskiner

# Ikt10: Hvor mye brukt pc siste 3 mnd gj.Snitt			
Value	Label	Cases	Percentage
1		895	82.9%
2		136	12.6%
3		47	4.4%
9		1	0.1%
Sysmiss		75	
<i>Warning: these figures indicate the number of cases found in the data file. They cannot be interpreted as summary statistics of the population of interest.</i>			
# Ikt04: Brukt internett siste 3 mnd.?			
Information	[Type= discrete] [Format=numeric] [Range= 1-9] [Missing=*]		
Statistics [NW/ W]	[Valid=1153 /-] [Invalid=1 /-]		
Literal question	Har du brukt internett i løpet av de siste 3 månedene?		
Concepts	Informasjons og kommunikasjonsteknologi, Teknologi, Internett, Bruk av internett		
Value	Label	Cases	Percentage
1	Ja	1098	95.2%
2	Nei	54	4.7%
8		1	0.1%
Sysmiss		1	
<i>Warning: these figures indicate the number of cases found in the data file. They cannot be interpreted as summary statistics of the population of interest.</i>			
# Ikt05: Når brukte internett sist?			
Information	[Type= discrete] [Format=numeric] [Range= 1-9] [Missing=*]		
Statistics [NW/ W]	[Valid=54 /-] [Invalid=1100 /-]		
Pre-question	Hvis ikt04 = nei		
Literal question	Når brukte du internett sist...		
Concepts	Informasjons og kommunikasjonsteknologi, Teknologi, Internett, Bruk av internett		
Value	Label	Cases	Percentage
1	Mindre enn et år siden	7	13.0%
2	Mer enn et år siden	14	25.9%
3	Har aldri brukt internett	31	57.4%
9		2	3.7%
Sysmiss		1100	
<i>Warning: these figures indicate the number of cases found in the data file. They cannot be interpreted as summary statistics of the population of interest.</i>			
# Ikt14: Brukt internett i gj.Snitt siste 3 mnd			
Information	[Type= discrete] [Format=numeric] [Range= 1-9] [Missing=*]		
Statistics [NW/ W]	[Valid=1098 /-] [Invalid=56 /-]		
Pre-question	Hvis ikt04 = ja		
Literal question	I løpet av de siste 3 månedene, vil du si at du brukte internett i gjennomsnitt...		
Concepts	Informasjons og kommunikasjonsteknologi, Teknologi, Internett, Bruk av internett		
Value	Label	Cases	Percentage
1	Hver dag eller nesten hver dag	995	90.6%
2	Minst en gang i uken, men ikke hver dag	85	7.7%
3	Mindre enn en gang i uken	18	1.6%
Sysmiss		56	
<i>Warning: these figures indicate the number of cases found in the data file. They cannot be interpreted as summary statistics of the population of interest.</i>			

# Ikt93a: Bruker mobiltilf til oppkoblet internett			
Information	[Type= discrete] [Format=numeric] [Range= 1-9] [Missing=*]		
Statistics [NW/ W]	[Valid=1098 /-] [Invalid=56 /-]		
Pre-question	Hvis ikt04 = ja		
Literal question	Brukte du mobiltelefon eller smarttelefon til å koble deg til internett utenfor hjemmet og arbeidet i løpet av de siste 3 månedene		
Concepts	Informasjons og kommunikasjonsteknologi, Teknologi, Internett, Bruk av internett		
Value	Label	Cases	Percentage
1	Ja	838	 76.3%
2	Nei	260	 23.7%
Sysmiss		56	
<i>Warning: these figures indicate the number of cases found in the data file. They cannot be interpreted as summary statistics of the population of interest.</i>			
# Ikt93a1a: Koblet via mobilnettet			
Information	[Type= discrete] [Format=numeric] [Range= 1-9] [Missing=*]		
Statistics [NW/ W]	[Valid=838 /-] [Invalid=316 /-]		
Pre-question	Hvis ikt93a=ja		
Literal question	Koblet du deg til internett via a. Mobilnettet		
Post-question	Flere svar mulig		
Concepts	Informasjons og kommunikasjonsteknologi, Teknologi, Internett, Bruk av internett		
Value	Label	Cases	Percentage
1		705	 84.1%
2		132	 15.8%
9		1	0.1%
Sysmiss		316	
<i>Warning: these figures indicate the number of cases found in the data file. They cannot be interpreted as summary statistics of the population of interest.</i>			
# Ikt93a1b: Koblet via trådløst nettverk, som wifi			
Information	[Type= discrete] [Format=numeric] [Range= 1-9] [Missing=*]		
Statistics [NW/ W]	[Valid=838 /-] [Invalid=316 /-]		
Pre-question	Hvis ikt93a=ja		
Literal question	Koblet du deg til internett via b. Trådløst nettverk, som wifi		
Post-question	Flere svar mulig		
Concepts	Informasjons og kommunikasjonsteknologi, Teknologi, Internett, Bruk av internett		
Value	Label	Cases	Percentage
1		638	 76.1%
2		199	 23.7%
9		1	0.1%
Sysmiss		316	
<i>Warning: these figures indicate the number of cases found in the data file. They cannot be interpreted as summary statistics of the population of interest.</i>			
# Ikt93b: Bruker bærbar datamaskin til oppkoblet internett			
Information	[Type= discrete] [Format=numeric] [Range= 1-9] [Missing=*]		
Statistics [NW/ W]	[Valid=1098 /-] [Invalid=56 /-]		

# Ikt93b: Bruker bærbar datamaskin til oppkobl internett			
Pre-question	Hvis ikt04 = ja		
Literal question	Brukte du bærbar datamaskin, som for eksempel laptop eller nettbrett, til å koble deg til internett utenfor hjemmet og arbeidet i løpet av de siste 3 månedene?		
Concepts	Informasjons og kommunikasjonsteknologi, Teknologi, Internett, Bruk av internett		
Value	Label	Cases	Percentage
1	Ja	579	 52.7%
2	Nei	517	 47.1%
8		1	0.1%
9		1	0.1%
Sysmiss		56	
<i>Warning: these figures indicate the number of cases found in the data file. They cannot be interpreted as summary statistics of the population of interest.</i>			
# Ikt93b1a: Koblet via mobilnettet			
Information	[Type= discrete] [Format=numeric] [Range= 1-9] [Missing=*]		
Statistics [NW/ W]	[Valid=579 /-] [Invalid=575 /-]		
Pre-question	Hvis ikt93b=ja		
Literal question	Koblet du deg til internett via a. Mobilnettet, via usb-pinne, sim-kort eller mobiltelefon som modem		
Post-question	Flere svar mulig		
Concepts	Informasjons og kommunikasjonsteknologi, Teknologi, Internett, Bruk av internett		
Value	Label	Cases	Percentage
1		275	 47.5%
2		296	 51.1%
9		8	1.4%
Sysmiss		575	
<i>Warning: these figures indicate the number of cases found in the data file. They cannot be interpreted as summary statistics of the population of interest.</i>			
# Ikt93b1b: Koblet via trådløst nettverk, som wifi			
Information	[Type= discrete] [Format=numeric] [Range= 1-9] [Missing=*]		
Statistics [NW/ W]	[Valid=579 /-] [Invalid=575 /-]		
Pre-question	Hvis ikt93b=ja		
Literal question	Koblet du deg til internett via b. Trådløst nettverk, som wifi		
Post-question	Flere svar mulig		
Concepts	Informasjons og kommunikasjonsteknologi, Teknologi, Internett, Bruk av internett		
Value	Label	Cases	Percentage
1		506	 87.4%
2		65	 11.2%
9		8	1.4%
Sysmiss		575	
<i>Warning: these figures indicate the number of cases found in the data file. They cannot be interpreted as summary statistics of the population of interest.</i>			
# Ikt93c: Bruker annet mobilt utstyr for oppkobl			
Information	[Type= discrete] [Format=numeric] [Range= 1-9] [Missing=*]		
Statistics [NW/ W]	[Valid=1098 /-] [Invalid=56 /-]		

# Ikt93c: Bruker annet mobilt utstyr for oppkob			
Pre-question	Hvis ikt04 = ja		
Literal question	Brukte du annet mobilt utstyr til å koble deg til internett utenfor hjemmet og arbeidet i løpet av de siste 3 månedene?		
Concepts	Informasjons og kommunikasjonsteknologi, Teknologi, Internett, Bruk av internett		
Value	Label	Cases	Percentage
1	Ja	223	20.3%
2	Nei	871	79.3%
8		1	0.1%
9		3	0.3%
Sysmiss		56	
<i>Warning: these figures indicate the number of cases found in the data file. They cannot be interpreted as summary statistics of the population of interest.</i>			
# Ikt93d: Bruker ingen mobil enhet for oppkob			
Information	[Type= discrete] [Format=numeric] [Range= 1-9] [Missing=*]		
Statistics [NW/ W]	[Valid=181 /-] [Invalid=973 /-]		
Pre-question	Hvis ikt04 = ja og ikt93a, ikt93b og ikt93c = nei kodes denne automatisk til ja, spørsmålet skal ikke stilles		
Literal question	Brukte du ingen mobil enhet til å koble deg til internett utenfor hjemmet og arbeidet i løpet av de siste 3 månedene?		
Concepts	Informasjons og kommunikasjonsteknologi, Teknologi, Internett, Bruk av internett		
Value	Label	Cases	Percentage
1	Ja	181	100.0%
Sysmiss		973	
<i>Warning: these figures indicate the number of cases found in the data file. They cannot be interpreted as summary statistics of the population of interest.</i>			
# Ikt18a: Brukt internett til å sende/motta e-post siste 3 mnd			
Information	[Type= discrete] [Format=numeric] [Range= 1-9] [Missing=*]		
Statistics [NW/ W]	[Valid=1098 /-] [Invalid=56 /-]		
Pre-question	Hvis ikt04 = ja		
Literal question	Har du i løpet av de siste 3 månedene, i privat bruk, benyttet internett til... ... a. Å sende og motta e-post?		
Post-question	Io skal svare for privat bruk og ikke bruk i forbindelse med arbeidet.		
Concepts	Informasjons og kommunikasjonsteknologi, Teknologi, Internett, Bruk av internett		
Value	Label	Cases	Percentage
1		1029	93.7%
2		68	6.2%
8		1	0.1%
Sysmiss		56	
<i>Warning: these figures indicate the number of cases found in the data file. They cannot be interpreted as summary statistics of the population of interest.</i>			
# Ikt18b: Brukt internett til telefonere/videosamtaler siste 3 mnd			
Information	[Type= discrete] [Format=numeric] [Range= 1-9] [Missing=*]		
Statistics [NW/ W]	[Valid=1098 /-] [Invalid=56 /-]		
Pre-question	Hvis ikt04 = ja		
Literal question	Har du i løpet av de siste 3 månedene, i privat bruk, benyttet internett til... ... b. Å telefonere eller delta i videosamtaler med nettkamera, ved hjelp av applikasjoner som skype eller facetime?		
Post-question	Io skal svare for privat bruk og ikke bruk i forbindelse med arbeidet.		

# Ikt18b: Brukt internett til telefonere/videosamtaler siste 3 mnd			
Concepts		Informasjons og kommunikasjonsteknologi, Teknologi, Internett, Bruk av internett	
Value	Label	Cases	Percentage
1		493	44.9%
2		603	54.9%
8		1	0.1%
9		1	0.1%
Sysmiss		56	
<i>Warning: these figures indicate the number of cases found in the data file. They cannot be interpreted as summary statistics of the population of interest.</i>			
# Ikt18w: Brukt internett til å delta i sosiale nettverk etc siste 3 m			
Information		[Type= discrete] [Format=numeric] [Range= 1-9] [Missing=*]	
Statistics [NW/ W]		[Valid=1097 /-] [Invalid=57 /-]	
Pre-question		Hvis ikt04 = ja	
Literal question		Har du i løpet av de siste 3 månedene, i privat bruk, benyttet internett til... ... c. Å delta i sosiale nettverk, laget brukerprofil, postet meldinger eller andre bidrag til f.Eks. Facebook eller twitter?	
Post-question		Io skal svare for privat bruk og ikke bruk i forbindelse med arbeidet.	
Concepts		Informasjons og kommunikasjonsteknologi, Teknologi, Internett, Bruk av internett	
Value	Label	Cases	Percentage
1		796	72.6%
2		299	27.3%
8		2	0.2%
Sysmiss		57	
<i>Warning: these figures indicate the number of cases found in the data file. They cannot be interpreted as summary statistics of the population of interest.</i>			
# Ikt18w1: Brukte internett til deltakelse på sosiale nettsteder			
Information		[Type= discrete] [Format=numeric] [Range= 1-9] [Missing=*]	
Statistics [NW/ W]		[Valid=796 /-] [Invalid=358 /-]	
Pre-question		Hvis ikt04 = ja	
Literal question		Har du i løpet av de siste 3 månedene, i privat bruk, benyttet internett til... ... d. Deltakelse på sosiale nettsteder	
Post-question		Io skal svare for privat bruk og ikke bruk i forbindelse med arbeidet.	
Concepts		Internet use, Internet, Social networks, Social participation	
Value	Label	Cases	Percentage
1	Hver dag eller nesten hver dag	604	75.9%
2	Minst en gang i uken, men ikke hver dag	141	17.7%
3	Mindre enn en gang i uken	51	6.4%
8	Vil ikke svare	0	
9	Vet ikke	0	
Sysmiss		358	
<i>Warning: these figures indicate the number of cases found in the data file. They cannot be interpreted as summary statistics of the population of interest.</i>			
# Ikt18v: Brukt internett å laste opp egenprodusert innhold siste 3 mn			
Information		[Type= discrete] [Format=numeric] [Range= 1-9] [Missing=*]	
Statistics [NW/ W]		[Valid=1097 /-] [Invalid=57 /-]	
Pre-question		Hvis ikt04 = ja	





# Ikt18v: Brukt internett å laste opp egenprodusert innhold siste 3 mn			
Literal question	Har du i løpet av de siste 3 månedene, i privat bruk, benyttet internett til... ... e. Å laste opp egenprodusert innhold (tekst, bilder, musikk, videoer, programmer etc.) til en nettside åpen for andre?		
Post-question	Io skal svare for privat bruk og ikke bruk i forbindelse med arbeidet.		
Concepts	Informasjons og kommunikasjonsteknologi, Teknologi, Internett, Bruk av internett		
Value	Label	Cases	Percentage
1		375	34.2%
2		718	65.5%
8		2	0.2%
9		2	0.2%
Sysmiss		57	
<i>Warning: these figures indicate the number of cases found in the data file. They cannot be interpreted as summary statistics of the population of interest.</i>			
# Ikt18i: Brukt internett til å lese nettaviser/tidsskrifter siste 3 m			
Information	[Type= discrete] [Format=numeric] [Range= 1-9] [Missing=*]		
Statistics [NW/ W]	[Valid=1097 /-] [Invalid=57 /-]		
Pre-question	Hvis ikt04 = ja		
Literal question	Har du i løpet av de siste 3 månedene, i privat bruk, benyttet internett til... ... f. Å lese nyhetssider, nettaviser eller tidsskrifter?		
Post-question	Io skal svare for privat bruk og ikke bruk i forbindelse med arbeidet.		
Concepts	Informasjons og kommunikasjonsteknologi, Teknologi, Internett, Bruk av internett		
Value	Label	Cases	Percentage
1		1019	92.9%
2		76	6.9%
8		2	0.2%
Sysmiss		57	
<i>Warning: these figures indicate the number of cases found in the data file. They cannot be interpreted as summary statistics of the population of interest.</i>			
# Ikt18k: Brukt internett til å lsøke etter helsereelatert info siste 3			
Information	[Type= discrete] [Format=numeric] [Range= 1-9] [Missing=*]		
Statistics [NW/ W]	[Valid=1097 /-] [Invalid=57 /-]		
Pre-question	Hvis ikt04 = ja		
Literal question	Har du i løpet av de siste 3 månedene, i privat bruk, benyttet internett til... ... g. Søke etter helsereelatert informasjon, som for eksempel om skader, sykdom, ernæring eller andre helsetiltak?		
Post-question	Io skal svare for privat bruk og ikke bruk i forbindelse med arbeidet.		
Concepts	Internet use, Internet, Information retrieval, Access to information, Information society, Health		
Value	Label	Cases	Percentage
1	Ja	704	64.2%
2	Nei	388	35.4%
8	Vil ikke svare	2	0.2%
9	Vet ikke	3	0.3%
Sysmiss		57	
<i>Warning: these figures indicate the number of cases found in the data file. They cannot be interpreted as summary statistics of the population of interest.</i>			
# Ikt18s: Brukt internett til å søke etter info om utdanning siste 3 m			
Information	[Type= discrete] [Format=numeric] [Range= 1-9] [Missing=*]		

# Ikt18s: Brukt internett til å søke etter info om utdanning siste 3 m			
Statistics [NW/ W]	[Valid=1097 /-] [Invalid=57 /-]		
Pre-question	Hvis ikt04 = ja		
Literal question	Har du i løpet av de siste 3 månedene, i privat bruk, benyttet internett til... ... h. Å søke etter info om utdanning		
Post-question	Io skal svare for privat bruk og ikke bruk i forbindelse med arbeidet.		
Concepts	Internet use, Internet, Information retrieval, Access to information, Information society, Education		
Value	Label	Cases	Percentage
1	Ja	503	45.9%
2	Nei	590	53.8%
8	Vil ikke svare	3	0.3%
9	Vet ikke	1	0.1%
Sysmiss		57	
<i>Warning: these figures indicate the number of cases found in the data file. They cannot be interpreted as summary statistics of the population of interest.</i>			
# Ikt18u: Brukt internett til å konsultere wikier siste 3 mnd			
Information	[Type= discrete] [Format=numeric] [Range= 1-9] [Missing=*]		
Statistics [NW/ W]	[Valid=1097 /-] [Invalid=57 /-]		
Pre-question	Hvis ikt04 = ja		
Literal question	Har du i løpet av de siste 3 månedene, i privat bruk, benyttet internett til... ... i. Å konsultere wikier?		
Post-question	Io skal svare for privat bruk og ikke bruk i forbindelse med arbeidet.		
Concepts	Internet use, Internet, Information retrieval, Access to information, Information society, Information sources		
Value	Label	Cases	Percentage
1	Ja	803	73.2%
2	Nei	289	26.3%
8	Vil ikke svare	2	0.2%
9	Vet ikke	3	0.3%
Sysmiss		57	
<i>Warning: these figures indicate the number of cases found in the data file. They cannot be interpreted as summary statistics of the population of interest.</i>			
# Ikt18d: Brukt internett til å søke info - varer/tjenester siste 3 mn			
Information	[Type= discrete] [Format=numeric] [Range= 1-9] [Missing=*]		
Statistics [NW/ W]	[Valid=1097 /-] [Invalid=57 /-]		
Pre-question	Hvis ikt04 = ja		
Literal question	Har du i løpet av de siste 3 månedene, i privat bruk, benyttet internett til... ... j. Å søke etter informasjon om varer og tjenester?		
Post-question	Io skal svare for privat bruk og ikke bruk i forbindelse med arbeidet.		
Concepts	Informasjons og kommunikasjonsteknologi, Teknologi, Internett, Bruk av internett		
Value	Label	Cases	Percentage
1		914	83.3%
2		179	16.3%
8		2	0.2%
9		2	0.2%

# Ikt18d: Brukt internett til å søke info - varer/tjenester siste 3 mn			
Value	Label	Cases	Percentage
Sysmiss		57	
<i>Warning: these figures indicate the number of cases found in the data file. They cannot be interpreted as summary statistics of the population of interest.</i>			
# Ikt18h: Brukt internett til å laste ned programvare siste 3 mnd			
Information	[Type= discrete] [Format=numeric] [Range= 1-9] [Missing=*]		
Statistics [NW/ W]	[Valid=1097 /-] [Invalid=57 /-]		
Pre-question	Hvis ikt04 = ja		
Literal question	Har du i løpet av de siste 3 månedene, i privat bruk, benyttet internett til... ... k. Å laste ned programvare?		
Post-question	Io skal svare for privat bruk og ikke bruk i forbindelse med arbeidet.		
Concepts	Internet, Internet use, Technology, Information and communications technology, Computer software		
Value	Label	Cases	Percentage
1	Ja	445	40.6%
2	Nei	643	58.6%
8	Vil ikke svare	2	0.2%
9	Vet ikke	7	0.6%
Sysmiss		57	
<i>Warning: these figures indicate the number of cases found in the data file. They cannot be interpreted as summary statistics of the population of interest.</i>			
# Ikt18c: Brukt internett til skrive innlegg om samf.Messige/pol. Sake			
Information	[Type= discrete] [Format=numeric] [Range= 1-9] [Missing=*]		
Statistics [NW/ W]	[Valid=1097 /-] [Invalid=57 /-]		
Pre-question	Hvis ikt04 = ja		
Literal question	Har du i løpet av de siste 3 månedene, i privat bruk, benyttet internett til... ... l. Å skrive innlegg om samf.Messige/pol. Saker?		
Post-question	Io skal svare for privat bruk og ikke bruk i forbindelse med arbeidet.		
Concepts	Internet, Internet use, Technology, Information and communications technology, Citizen participation, Participation		
Value	Label	Cases	Percentage
1	Ja	99	9.0%
2	Nei	995	90.7%
8	Vil ikke svare	2	0.2%
9	Vet ikke	1	0.1%
Sysmiss		57	
<i>Warning: these figures indicate the number of cases found in the data file. They cannot be interpreted as summary statistics of the population of interest.</i>			
# Ikt18y: Brukt internett til å delta i online høring/avstemning siste			
Information	[Type= discrete] [Format=numeric] [Range= 1-9] [Missing=*]		
Statistics [NW/ W]	[Valid=1096 /-] [Invalid=58 /-]		
Pre-question	Hvis ikt04 = ja		
Literal question	Har du i løpet av de siste 3 månedene, i privat bruk, benyttet internett til... ... m. Å delta i online høring/avstemning?		
Post-question	Io skal svare for privat bruk og ikke bruk i forbindelse med arbeidet.		
Concepts	Internet, Internet use, Technology, Information and communications technology, Voting		

# Ikt18y: Brukt internett til å delta i online høring/avstemning siste			
Value	Label	Cases	Percentage
1	Ja	93	8.5%
2	Nei	999	91.1%
8	Vil ikke svare	2	0.2%
9	Vet ikke	2	0.2%
Sysmiss		58	
<i>Warning: these figures indicate the number of cases found in the data file. They cannot be interpreted as summary statistics of the population of interest.</i>			
# Ikt18j: Brukt internett å se etter jobber/sende jobbsøknad siste 3 m			
Information	[Type= discrete] [Format=numeric] [Range= 1-9] [Missing=*]		
Statistics [NW/ W]	[Valid=1097 /-] [Invalid=57 /-]		
Pre-question	Hvis ikt04 = ja		
Literal question	Har du i løpet av de siste 3 månedene, i privat bruk, benyttet internett til... ... n. Å se etter jobber/sende jobbsøknad?		
Post-question	Io skal svare for privat bruk og ikke bruk i forbindelse med arbeidet.		
Concepts	Internet, Internet use, Technology, Information and communications technology, Job hunting, Application for employment		
Value	Label	Cases	Percentage
1	Ja	304	27.7%
2	Nei	790	72.0%
8	Vil ikke svare	2	0.2%
9	Vet ikke	1	0.1%
Sysmiss		57	
<i>Warning: these figures indicate the number of cases found in the data file. They cannot be interpreted as summary statistics of the population of interest.</i>			
# Ikt18p: Brukt internett til å delta i prof.Nettverk, etc siste 3 mnd			
Information	[Type= discrete] [Format=numeric] [Range= 1-9] [Missing=*]		
Statistics [NW/ W]	[Valid=1095 /-] [Invalid=59 /-]		
Pre-question	Hvis ikt04 = ja		
Literal question	Har du i løpet av de siste 3 månedene, i privat bruk, benyttet internett til... ... o. Å delta i prof.Nettverk, etc?		
Post-question	Io skal svare for privat bruk og ikke bruk i forbindelse med arbeidet.		
Concepts	Internet, Internet use, Technology, Information and communications technology, Social networks		
Value	Label	Cases	Percentage
1	Ja	212	19.4%
2	Nei	877	80.1%
8	Vil ikke svare	2	0.2%
9	Vet ikke	4	0.4%
Sysmiss		59	
<i>Warning: these figures indicate the number of cases found in the data file. They cannot be interpreted as summary statistics of the population of interest.</i>			
# Ikt18e: Brukt internett til tjen ifb m reiser/innkvart. Siste 3 mnd?			
Information	[Type= discrete] [Format=numeric] [Range= 1-9] [Missing=*]		
Statistics [NW/ W]	[Valid=1095 /-] [Invalid=59 /-]		
Pre-question	Hvis ikt04 = ja		
Literal question	Har du i løpet av de siste 3 månedene, i privat bruk, benyttet internett til...		

# Ikt18e: Brukt internett til tjen ifb m reiser/innkvart. Siste 3 mnd?			
	... p. Tjenester i forbindelse med reiser og overnatting ved reiser?		
Post-question	Io skal svare for privat bruk og ikke bruk i forbindelse med arbeidet.		
Concepts	Informasjons og kommunikasjonsteknologi, Teknologi, Internett, Bruk av internett		
Value	Label	Cases	Percentage
1		687	62.7%
2		402	36.7%
8		2	0.2%
9		4	0.4%
Sysmiss		59	
<i>Warning: these figures indicate the number of cases found in the data file. They cannot be interpreted as summary statistics of the population of interest.</i>			
# Ikt18o: Brukt internett til å selge varer/tjen. Siste 3 mnd			
Information	[Type= discrete] [Format=numeric] [Range= 1-9] [Missing=*]		
Statistics [NW/ W]	[Valid=1095 /-] [Invalid=59 /-]		
Pre-question	Hvis ikt04 = ja		
Literal question	Har du i løpet av de siste 3 månedene, i privat bruk, benyttet internett til... ... q. Å selge varer eller tjenester, for eksempel via finn.No, ebay eller lignende?		
Post-question	Io skal svare for privat bruk og ikke bruk i forbindelse med arbeidet.		
Concepts	Informasjons og kommunikasjonsteknologi, Teknologi, Internett, Bruk av internett		
Value	Label	Cases	Percentage
1		324	29.6%
2		767	70.0%
8		2	0.2%
9		2	0.2%
Sysmiss		59	
<i>Warning: these figures indicate the number of cases found in the data file. They cannot be interpreted as summary statistics of the population of interest.</i>			
# Ikt18m: Brukt internett til banktjeneste i nettbank siste 3 mnd			
Information	[Type= discrete] [Format=numeric] [Range= 1-9] [Missing=*]		
Statistics [NW/ W]	[Valid=1095 /-] [Invalid=59 /-]		
Pre-question	Hvis ikt04 = ja		
Literal question	Har du i løpet av de siste 3 månedene, i privat bruk, benyttet internett til... ... r. Å utføre banktjenester i nettbank?		
Post-question	Io skal svare for privat bruk og ikke bruk i forbindelse med arbeidet.		
Concepts	Informasjons og kommunikasjonsteknologi, Teknologi, Internett, Bruk av internett		
Value	Label	Cases	Percentage
1		1018	93.0%
2		74	6.8%
8		2	0.2%
9		1	0.1%
Sysmiss		59	
<i>Warning: these figures indicate the number of cases found in the data file. They cannot be interpreted as summary statistics of the population of interest.</i>			

# Ikt95: Benyttet lagr.Kapasitet over internett til å lagre dokumente			
Information	[Type= discrete] [Format=numeric] [Range= 1-9] [Missing=*]		
Statistics [NW/ W]	[Valid=1095 /-] [Invalid=59 /-]		
Literal question	Har du i løpet av de siste tre månedene, i privat bruk, benyttet lagringskapasitet tilgjengelig over internett til å lagre dokumenter, bilder, musikk, video eller andre filer i nettskytjenester som google drive, dropbox, windows onedrive, icloud eller amazon cloud drive?		
Post-question	Io skal svare for privat bruk og ikke bruk i forbindelse med arbeidet.		
Concepts	Informasjons og kommunikasjonsteknologi, Teknologi, Internett, Lager		
Value	Label	Cases	Percentage
1	Ja	522	 47.7%
2	Nei	568	 51.9%
8		2	0.2%
9		3	0.3%
Sysmiss		59	
<i>Warning: these figures indicate the number of cases found in the data file. They cannot be interpreted as summary statistics of the population of interest.</i>			
# Ikt106a: Tatt et online kurs			
Information	[Type= discrete] [Format=numeric] [Range= 1-9] [Missing=*]		
Statistics [NW/ W]	[Valid=1095 /-] [Invalid=59 /-]		
Pre-question	Nå skal vi stille noen spørsmål om hvilke læringsaktiviteter du har benyttet deg av på internett de siste 3 månedene. Dette kan være i forbindelse med arbeid, utdanning eller i annen privat bruk.		
Literal question	Har du i løpet av de siste tre månedene a. Tatt et online kurs?		
Concepts	Internet, Internet use, Technology, Information and communications technology, Learning, Teaching aids, Education		
Value	Label	Cases	Percentage
1	Ja	105	 9.6%
2	Nei	987	 90.1%
8	Vil ikke svare	2	0.2%
9	Vet ikke	1	0.1%
Sysmiss		59	
<i>Warning: these figures indicate the number of cases found in the data file. They cannot be interpreted as summary statistics of the population of interest.</i>			

# Ikt106b: Brukt online læringsmateriale			
Information	[Type= discrete] [Format=numeric] [Range= 1-9] [Missing=*]		
Statistics [NW/ W]	[Valid=1095 /-] [Invalid=59 /-]		
Literal question	Har du i løpet av de siste tre månedene b. Brukt online læringsmateriale som ikke er del av et fullstendig online kurs?		
Post-question	For eksempel audiovisuelle hjelpemidler, online læreprogram eller elektroniske bøker.		
Concepts	Internet, Internet use, Technology, Information and communications technology, Learning, Teaching aids, Education		
Value	Label	Cases	Percentage
1	Ja	190	17.4%
2	Nei	898	82.0%
8	Vil ikke svare	2	0.2%
9	Vet ikke	5	0.5%
System		59	
<i>Warning: these figures indicate the number of cases found in the data file. They cannot be interpreted as summary statistics of the population of interest.</i>			
# Ikt106c: Kommunisert med lærere eller studenter			
Information	[Type= discrete] [Format=numeric] [Range= 1-9] [Missing=*]		
Statistics [NW/ W]	[Valid=1095 /-] [Invalid=59 /-]		
Literal question	Har du i løpet av de siste tre månedene c. Kommunisert med egne lærere eller medstudenter ved bruk av utdannings-nettsider eller -portaler?		
Concepts	Internet, Internet use, Technology, Information and communications technology, Learning, Teaching aids, Education		
Value	Label	Cases	Percentage
1	Ja	161	14.7%
2	Nei	931	85.0%
8	Vil ikke svare	2	0.2%
9	Vet ikke	1	0.1%
System		59	
<i>Warning: these figures indicate the number of cases found in the data file. They cannot be interpreted as summary statistics of the population of interest.</i>			
# Ikt106d: Utført noen andre læringsaktiviteter			
Information	[Type= discrete] [Format=numeric] [Range= 1-9] [Missing=*]		
Statistics [NW/ W]	[Valid=1095 /-] [Invalid=59 /-]		
Literal question	Har du i løpet av de siste tre månedene d. Utført noen andre læringsaktiviteter?		
Concepts	Internet, Internet use, Technology, Information and communications technology, Learning, Teaching aids, Education		
Value	Label	Cases	Percentage
1	Ja	173	15.8%
2	Nei	917	83.7%
8	Vil ikke svare	2	0.2%
9	Vet ikke	3	0.3%
System		59	
<i>Warning: these figures indicate the number of cases found in the data file. They cannot be interpreted as summary statistics of the population of interest.</i>			
# Ikt23a: Skaffet deg info fra off myndigheters nettsider siste 12 mnd			
Information	[Type= discrete] [Format=numeric] [Range= 1-9] [Missing=*]		
Statistics [NW/ W]	[Valid=1102 /-] [Invalid=52 /-]		

# Ikt23a: Skaffet deg info fra off myndigheters nettsider siste 12 mnd			
Pre-question	<p>Nå går vi over til spørsmål om din private bruk av offentlige myndigheters nettjenester i løpet av de siste 12 månedene. Her tenker vi også på offentlig virksomhet som leverer tjenester innenfor områder som utdanning, bibliotek, helse, sosial- og trygdeytelser.</p> <p>Hvis ikt04 = ja eller ikt05 = 1</p>		
Literal question	<p>Har du i løpet av de siste 12 månedene, i privat bruk, benyttet internett til...</p> <p>... å skaffe deg informasjon fra offentlige myndigheters nettsider?</p>		
Concepts	Informasjons og kommunikasjonsteknologi, Teknologi, Internett		
Value	Label	Cases	Percentage
1	Ja	828	75.1%
2	Nei	266	24.1%
8		2	0.2%
9		6	0.5%
Sysmiss		52	
<i>Warning: these figures indicate the number of cases found in the data file. They cannot be interpreted as summary statistics of the population of interest.</i>			
# Ikt24a: Lastet ned offentlig skjema siste 12 mnd			
Information	[Type= discrete] [Format=numeric] [Range= 1-9] [Missing=*]		
Statistics [NW/ W]	[Valid=1102 /-] [Invalid=52 /-]		
Literal question	<p>Har du i løpet av de siste 12 månedene, i privat bruk, benyttet internett til...</p> <p>... å laste ned offentlige skjema?</p>		
Concepts	Informasjons og kommunikasjonsteknologi, Teknologi, Internett		
Value	Label	Cases	Percentage
1	Ja	638	57.9%
2	Nei	457	41.5%
8		2	0.2%
9		5	0.5%
Sysmiss		52	
<i>Warning: these figures indicate the number of cases found in the data file. They cannot be interpreted as summary statistics of the population of interest.</i>			
# Ikt25a: Sendt inn utfylte skjema til off myndigh siste 12 mnd			
Information	[Type= discrete] [Format=numeric] [Range= 1-9] [Missing=*]		
Statistics [NW/ W]	[Valid=1102 /-] [Invalid=52 /-]		
Literal question	<p>Har du i løpet av de siste 12 månedene, i privat bruk, benyttet internett til...</p> <p>... å sende inn utfylte skjemaer til offentlige myndigheter?</p>		
Concepts	Informasjons og kommunikasjonsteknologi, Teknologi, Internett		
Value	Label	Cases	Percentage
1	Ja	648	58.8%
2	Nei	449	40.7%
8		2	0.2%
9		3	0.3%
Sysmiss		52	
<i>Warning: these figures indicate the number of cases found in the data file. They cannot be interpreted as summary statistics of the population of interest.</i>			
# Ikt75a: Ikke behov for å sende inn slike skjemaer			
Information	[Type= discrete] [Format=numeric] [Range= 1-9] [Missing=*]		

# Ikt75a: Ikke behov for å sende inn slike skjemaer			
Statistics [NW/ W]	[Valid=449 /-] [Invalid=705 /-]		
Pre-question	Hvis ikt25a = nei		
Literal question	Hvorfor brukte du ikke internett til å sende inn utfylte skjemaer til offentlige myndigheter? er det fordi a. Du ikke hadde behov for å sende inn noen slike skjemaer?		
Concepts	Informasjons og kommunikasjonsteknologi, Teknologi, Internett		
Value	Label	Cases	Percentage
1	Ja	353	78.6%
2	Nei	93	20.7%
8		1	0.2%
9		2	0.4%
Sysmiss		705	
<i>Warning: these figures indicate the number of cases found in the data file. They cannot be interpreted as summary statistics of the population of interest.</i>			
# Ikt75b: Ikke fant noe nettsted hvor slik tjeneste var tilgjengelig			
Information	[Type= discrete] [Format=numeric] [Range= 1-9] [Missing=*]		
Statistics [NW/ W]	[Valid=93 /-] [Invalid=1061 /-]		
Pre-question	Hvis ikt25a = nei		
Literal question	Hvorfor brukte du ikke internett til å sende inn utfylte skjemaer til offentlige myndigheter? er det fordi b. Du ikke fant noe nettsted med en slik tjeneste tilgjengelig?		
Concepts	Informasjons og kommunikasjonsteknologi, Teknologi, Internett		
Value	Label	Cases	Percentage
1	Ja	5	5.4%
2	Nei	88	94.6%
Sysmiss		1061	
<i>Warning: these figures indicate the number of cases found in the data file. They cannot be interpreted as summary statistics of the population of interest.</i>			
# Ikt75d: Mangler kunnskaper			
Information	[Type= discrete] [Format=numeric] [Range= 1-9] [Missing=*]		
Statistics [NW/ W]	[Valid=93 /-] [Invalid=1061 /-]		
Literal question	Hvorfor brukte du ikke internett til å sende inn utfylte skjemaer til offentlige myndigheter? er det fordi c. Du mangler kunnskaper?		
Concepts	Informasjons og kommunikasjonsteknologi, Teknologi, Internett		
Value	Label	Cases	Percentage
1	Ja	23	24.7%
2	Nei	70	75.3%
Sysmiss		1061	
<i>Warning: these figures indicate the number of cases found in the data file. They cannot be interpreted as summary statistics of the population of interest.</i>			
# Ikt75e: Betenkeligheter mht sikkerhet av personlig info			
Information	[Type= discrete] [Format=numeric] [Range= 1-9] [Missing=*]		
Statistics [NW/ W]	[Valid=93 /-] [Invalid=1061 /-]		
Literal question	Hvorfor brukte du ikke internett til å sende inn utfylte skjemaer til offentlige myndigheter? er det fordi ...		

# Ikt75e: Betenkeligheter mht sikkerhet av personlig info			
	... d. Du har betenkeligheter med hensyn til vern av og sikkerhet for personlige opplysninger?		
Concepts	Informasjons og kommunikasjonsteknologi, Teknologi, Internett		
Value	Label	Cases	Percentage
1	Ja	14	15.1%
2	Nei	79	84.9%
Sysmiss		1061	
<i>Warning: these figures indicate the number of cases found in the data file. They cannot be interpreted as summary statistics of the population of interest.</i>			
# Ikt75k: Det mangler eller er problemer med elektronisk signatur			
Information	[Type= discrete] [Format=numeric] [Range= 1-9] [Missing=*]		
Statistics [NW/ W]	[Valid=93 /-] [Invalid=1061 /-]		
Literal question	Hvorfor brukte du ikke internett til å sende inn utfylte skjemaer til offentlige myndigheter? er det fordi e. Det mangler eller er problemer med elektronisk signatur?		
Concepts	Informasjons og kommunikasjonsteknologi, Teknologi, Internett		
Value	Label	Cases	Percentage
1	Ja	14	15.1%
2	Nei	77	82.8%
9		2	2.2%
Sysmiss		1061	
<i>Warning: these figures indicate the number of cases found in the data file. They cannot be interpreted as summary statistics of the population of interest.</i>			
# Ikt75l: En annen person gjorde det for meg på mine vegne			
Information	[Type= discrete] [Format=numeric] [Range= 1-9] [Missing=*]		
Statistics [NW/ W]	[Valid=93 /-] [Invalid=1061 /-]		
Literal question	Hvorfor brukte du ikke internett til å sende inn utfylte skjemaer til offentlige myndigheter? er det fordi f. En annen person gjorde det for deg på dine vegne, for eksempel en konsulent, skatterådgiver, slektning eller familiemedlem?		
Concepts	Informasjons og kommunikasjonsteknologi, Teknologi, Internett		
Value	Label	Cases	Percentage
1	Ja	15	16.1%
2	Nei	78	83.9%
Sysmiss		1061	
<i>Warning: these figures indicate the number of cases found in the data file. They cannot be interpreted as summary statistics of the population of interest.</i>			
# Ikt75f: Andre årsaker			
Information	[Type= discrete] [Format=numeric] [Range= 1-9] [Missing=*]		
Statistics [NW/ W]	[Valid=93 /-] [Invalid=1061 /-]		
Literal question	Hvorfor brukte du ikke internett til å sende inn utfylte skjemaer til offentlige myndigheter? er det fordi g. Er det andre årsaker?		
Concepts	Informasjons og kommunikasjonsteknologi, Teknologi, Internett		
Value	Label	Cases	Percentage
1	Ja	14	15.1%

# Ikt75f: Andre årsaker			
Value	Label	Cases	Percentage
2	Nei	79	84.9%
Sysmiss		1061	
<i>Warning: these figures indicate the number of cases found in the data file. They cannot be interpreted as summary statistics of the population of interest.</i>			
# Ikt27: Når brukt internett kjøpe/bestille varer/tjen			
Information	[Type= discrete] [Format=numeric] [Range= 1-9] [Missing=*]		
Statistics [NW/ W]	[Valid=1115 /-] [Invalid=39 /-]		
Pre-question	<p>Nå går vi over til spørsmål om din private bruk av internett til netthandel. All netthandel omfattes uansett type utstyr som brukes, som stasjonær eller bærbar pc, håndholdte enheter som nettbrett eller mobil-/smarttelefoner. Gjelder ikke manuelt skrevne e-poster, sms eller mms.</p> <p>Hvis ikt04 = ja eller ikt05 = 1 eller 2</p>		
Literal question	Når brukte du sist internett til å kjøpe eller bestille varer eller tjenester til privat bruk?		
Post-question	Gjelder ikke manuelt skrevne e-poster, sms eller mms.		
Concepts	Informasjons og kommunikasjonsteknologi, Teknologi, Internett, Kjøpe		
Value	Label	Cases	Percentage
1	I løpet av de siste 3 måneder	668	59.9%
2	Mellom 3 måneder og 1 år siden'	166	14.9%
3	Mer enn 1 år siden	81	7.3%
4	Har aldri kjøpt eller bestilt varer	189	17.0%
8		3	0.3%
9		8	0.7%
Sysmiss		39	
<i>Warning: these figures indicate the number of cases found in the data file. They cannot be interpreted as summary statistics of the population of interest.</i>			
# Ikt28a: Kjøpt/bestilt mat/kolonialvarer - siste 12 mnd?			
Information	[Type= discrete] [Format=numeric] [Range= 1-9] [Missing=*]		
Statistics [NW/ W]	[Valid=834 /-] [Invalid=320 /-]		
Pre-question	Hvis ikt27 = 1 eller 2		
Literal question	<p>Hvilke av følgende varer eller tjenester har du kjøpt eller bestilt over internett de siste 12 månedene. Har du kjøpt eller bestilt ...</p> <p>... a. Mat eller dagligvarer?</p>		
Concepts	Informasjons og kommunikasjonsteknologi, Teknologi, Internett, Kjøpe		
Value	Label	Cases	Percentage
1	Ja	83	10.0%
2	Nei	750	89.9%
8		1	0.1%
Sysmiss		320	
<i>Warning: these figures indicate the number of cases found in the data file. They cannot be interpreted as summary statistics of the population of interest.</i>			
# Ikt28b: Kjøpt/bestilt forbruksvarer som møbler, leketøy etc siste 12			
Information	[Type= discrete] [Format=numeric] [Range= 1-9] [Missing=*]		
Statistics [NW/ W]	[Valid=834 /-] [Invalid=320 /-]		
Literal question	<p>Hvilke av følgende varer eller tjenester har du kjøpt eller bestilt over internett de siste 12 månedene. Har du kjøpt eller bestilt ...</p> <p>... b. Forbruksvarer som møbler, leketøy eller lignende, unntatt elektronisk utstyr?</p>		

Ikt28b: Kjøpt/bestilt forbruksvarer som møbler, leketøy etc siste 12

Concepts	Informasjons og kommunikasjonsteknologi, Teknologi, Internett, Kjøpe
-----------------	----------------------------------------------------------------------

Value	Label	Cases	Percentage
1	Ja	264	31.7%
2	Nei	569	68.2%
8		1	0.1%
Sysmiss		320	

Warning: these figures indicate the number of cases found in the data file. They cannot be interpreted as summary statistics of the population of interest.

Ikt28n: Kjøpt/bestilt legemidler - siste 12 mnd?

Information	[Type= discrete] [Format=numeric] [Range= 1-9] [Missing=*]
--------------------	------------------------------------------------------------

Statistics [NW/ W]	[Valid=834 /-] [Invalid=320 /-]
---------------------------	---------------------------------

Literal question	Hvilke av følgende varer eller tjenester har du kjøpt eller bestilt over internett de siste 12 månedene. Har du kjøpt eller bestilt c. Legemidler?
-------------------------	----------------------------------------------------------------------------------------------------------------------------------------------------------------------

Concepts	Informasjons og kommunikasjonsteknologi, Teknologi, Internett, Kjøpe
-----------------	----------------------------------------------------------------------

Value	Label	Cases	Percentage
1	Ja	29	3.5%
2	Nei	804	96.4%
8		1	0.1%
Sysmiss		320	

Warning: these figures indicate the number of cases found in the data file. They cannot be interpreted as summary statistics of the population of interest.

Ikt28e: Kjøpt/bestilt klær/sportsartikler - siste 12 mnd?

Information	[Type= discrete] [Format=numeric] [Range= 1-9] [Missing=*]
--------------------	------------------------------------------------------------

Statistics [NW/ W]	[Valid=834 /-] [Invalid=320 /-]
---------------------------	---------------------------------

Literal question	Hvilke av følgende varer eller tjenester har du kjøpt eller bestilt over internett de siste 12 månedene. Har du kjøpt eller bestilt d. Klær eller sportsutstyr?
-------------------------	-----------------------------------------------------------------------------------------------------------------------------------------------------------------------------------

Concepts	Informasjons og kommunikasjonsteknologi, Teknologi, Internett, Kjøpe
-----------------	----------------------------------------------------------------------

Value	Label	Cases	Percentage
1	Ja	427	51.2%
2	Nei	406	48.7%
8		1	0.1%
Sysmiss		320	

Warning: these figures indicate the number of cases found in the data file. They cannot be interpreted as summary statistics of the population of interest.

Ikt28g: Kjøpt/bestilt pc maskinvare - siste 12 mnd?

Information	[Type= discrete] [Format=numeric] [Range= 1-9] [Missing=*]
--------------------	------------------------------------------------------------

Statistics [NW/ W]	[Valid=834 /-] [Invalid=320 /-]
---------------------------	---------------------------------

Literal question	Hvilke av følgende varer eller tjenester har du kjøpt eller bestilt over internett de siste 12 månedene. Har du kjøpt eller bestilt e. Pc maskinvare?
-------------------------	-------------------------------------------------------------------------------------------------------------------------------------------------------------------------

Concepts	Informasjons og kommunikasjonsteknologi, Teknologi, Internett, Kjøpe
-----------------	----------------------------------------------------------------------

Value	Label	Cases	Percentage
1	Ja	154	18.5%
2	Nei	679	81.4%

# Ikt28g: Kjøpt/bestilt pc maskinvare - siste 12 mnd?			
Value	Label	Cases	Percentage
8		1	0.1%
Sysmiss		320	
<i>Warning: these figures indicate the number of cases found in the data file. They cannot be interpreted as summary statistics of the population of interest.</i>			
# Ikt28h: Kjøpt/bestilt elektronisk utstyr - siste 12 mnd?			
Information	[Type= discrete] [Format=numeric] [Range= 1-9] [Missing=*]		
Statistics [NW/ W]	[Valid=834 /-] [Invalid=320 /-]		
Literal question	Hvilke av følgende varer eller tjenester har du kjøpt eller bestilt over internett de siste 12 månedene. Har du kjøpt eller bestilt f. Elektronisk utstyr?		
Post-question	Inkludert kamera		
Concepts	Informasjons og kommunikasjonsteknologi, Teknologi, Internett, Kjøpe		
Value	Label	Cases	Percentage
1	Ja	241	28.9%
2	Nei	592	71.0%
8		1	0.1%
Sysmiss		320	
<i>Warning: these figures indicate the number of cases found in the data file. They cannot be interpreted as summary statistics of the population of interest.</i>			
# Ikt28q: Kjøpt/bestilt abonnement på tv-kanaler etc - siste 12 mnd?			
Information	[Type= discrete] [Format=numeric] [Range= 1-9] [Missing=*]		
Statistics [NW/ W]	[Valid=834 /-] [Invalid=320 /-]		
Literal question	Hvilke av følgende varer eller tjenester har du kjøpt eller bestilt over internett de siste 12 månedene. Har du kjøpt eller bestilt g. Abonnement på tv-kanaler, bredbånd, fasttelefon eller mobiltelefon eller påfylling av forhåndsbetalte telefonkort eller lignende teletjenester?		
Concepts	Informasjons og kommunikasjonsteknologi, Teknologi, Internett, Kjøpe		
Value	Label	Cases	Percentage
1	Ja	251	30.1%
2	Nei	580	69.5%
8		1	0.1%
9		2	0.2%
Sysmiss		320	
<i>Warning: these figures indicate the number of cases found in the data file. They cannot be interpreted as summary statistics of the population of interest.</i>			
# Ikt28i: Kjøpt/bestilt aksjer/fin.Tjen/forsikr - siste 12 mnd?			
Information	[Type= discrete] [Format=numeric] [Range= 1-9] [Missing=*]		
Statistics [NW/ W]	[Valid=834 /-] [Invalid=320 /-]		
Literal question	Hvilke av følgende varer eller tjenester har du kjøpt eller bestilt over internett de siste 12 månedene. Har du kjøpt eller bestilt h. Aksjer/fin.Tjen/forsikr?		
Concepts	Informasjons og kommunikasjonsteknologi, Teknologi, Internett, Kjøpe		
Value	Label	Cases	Percentage
1	Ja	176	21.1%
2	Nei	657	78.8%

Ikt28i: Kjøpt/bestilt aksjer/fin.Tjen/forsikr - siste 12 mnd?

Value	Label	Cases	Percentage
8		1	0.1%
Sysmiss		320	

Warning: these figures indicate the number of cases found in the data file. They cannot be interpreted as summary statistics of the population of interest.

Ikt28r: Kjøpt/bestilt innkvartering ifb m ferie - siste 12 mnd?

Information	[Type= discrete] [Format=numeric] [Range= 1-9] [Missing=*]
Statistics [NW/ W]	[Valid=834 /-] [Invalid=320 /-]

Literal question	Hvilke av følgende varer eller tjenester har du kjøpt eller bestilt over internett de siste 12 månedene. Har du kjøpt eller bestilt i. Innkvartering i forbindelse med ferie?
-------------------------	-------------------------------------------------------------------------------------------------------------------------------------------------------------------------------------------------

Concepts	Informasjons og kommunikasjonsteknologi, Teknologi, Internett, Kjøpe
-----------------	----------------------------------------------------------------------

Value	Label	Cases	Percentage
1	Ja	478	57.3%
2	Nei	353	42.3%
8		1	0.1%
9		2	0.2%
Sysmiss		320	

Warning: these figures indicate the number of cases found in the data file. They cannot be interpreted as summary statistics of the population of interest.

Ikt28s: Kjøpt/bestilt andre tjen v reiser siste 12 mnd?

Information	[Type= discrete] [Format=numeric] [Range= 1-9] [Missing=*]
Statistics [NW/ W]	[Valid=834 /-] [Invalid=320 /-]

Literal question	Hvilke av følgende varer eller tjenester har du kjøpt eller bestilt over internett de siste 12 månedene. Har du kjøpt eller bestilt j. Andre tjenester i forbindelse med reiser?
-------------------------	----------------------------------------------------------------------------------------------------------------------------------------------------------------------------------------------------

Concepts	Informasjons og kommunikasjonsteknologi, Teknologi, Internett, Kjøpe
-----------------	----------------------------------------------------------------------

Value	Label	Cases	Percentage
1	Ja	519	62.2%
2	Nei	314	37.6%
8		1	0.1%
Sysmiss		320	

Warning: these figures indicate the number of cases found in the data file. They cannot be interpreted as summary statistics of the population of interest.

Ikt28k: Kjøpt/bestilt billetter til arrangementer siste 12 mnd?

Information	[Type= discrete] [Format=numeric] [Range= 1-9] [Missing=*]
Statistics [NW/ W]	[Valid=834 /-] [Invalid=320 /-]

Literal question	Hvilke av følgende varer eller tjenester har du kjøpt eller bestilt over internett de siste 12 månedene. Har du kjøpt eller bestilt k. Billetter til arrangementer?
-------------------------	---------------------------------------------------------------------------------------------------------------------------------------------------------------------------------------

Concepts	Informasjons og kommunikasjonsteknologi, Teknologi, Internett, Kjøpe
-----------------	----------------------------------------------------------------------

Value	Label	Cases	Percentage
1	Ja	446	53.5%
2	Nei	387	46.4%
8		1	0.1%
Sysmiss		320	

Ikt28k: Kjøpt/bestilt billetter til arrangementer siste 12 mnd?

Warning: these figures indicate the number of cases found in the data file. They cannot be interpreted as summary statistics of the population of interest.

Ikt28c: Kjøpt/bestilt filmer/musikk siste 12 mnd?

Information [Type= discrete] [Format=numeric] [Range= 1-9] [Missing=*]

Statistics [NW/ W] [Valid=834 /-] [Invalid=320 /-]

Literal question Hvilke av følgende varer eller tjenester har du kjøpt eller bestilt over internett de siste 12 månedene.
Har du kjøpt eller bestilt ...
... l. Filmer eller musikk?

Post-question Dette inkluderer betalt for strømmetjenester med musikk og/eller film.

Concepts Informasjons og kommunikasjonsteknologi, Teknologi, Internett, Kjøpe

Value	Label	Cases	Percentage
1	Ja	347	41.6%
2	Nei	486	58.3%
8		1	0.1%
Sysmiss		320	

Warning: these figures indicate the number of cases found in the data file. They cannot be interpreted as summary statistics of the population of interest.

Ikt28t: Kjøpt/bestilt bøker,tidsskrifter, aviser siste 12 mnd

Information [Type= discrete] [Format=numeric] [Range= 1-9] [Missing=*]

Statistics [NW/ W] [Valid=834 /-] [Invalid=320 /-]

Literal question Hvilke av følgende varer eller tjenester har du kjøpt eller bestilt over internett de siste 12 månedene.
Har du kjøpt eller bestilt ...
... m. Bøker, tidsskrifter eller aviser?

Post-question Inkludert e-bøker

Concepts Informasjons og kommunikasjonsteknologi, Teknologi, Internett, Kjøpe

Value	Label	Cases	Percentage
1	Ja	315	37.8%
2	Nei	518	62.1%
8		1	0.1%
Sysmiss		320	

Warning: these figures indicate the number of cases found in the data file. They cannot be interpreted as summary statistics of the population of interest.

Ikt28u: Kjøpt/bestilt el.Læremateriell siste 12 mnd

Information [Type= discrete] [Format=numeric] [Range= 1-9] [Missing=*]







Statistics [NW/ W] [Valid=834 /-] [Invalid=320 /-]







Literal question Hvilke av følgende varer eller tjenester har du kjøpt eller bestilt over internett de siste 12 månedene.
Har du kjøpt eller bestilt ...
... n. Elektronisk læremateriell?

Concepts Informasjons og kommunikasjonsteknologi, Teknologi, Internett, Kjøpe

Value	Label	Cases	Percentage
1	Ja	83	10.0%
2	Nei	748	89.7%
8		1	0.1%
9		2	0.2%
Sysmiss		320	

Warning: these figures indicate the number of cases found in the data file. They cannot be interpreted as summary statistics of the population of interest.

# Ikt28v: Kjøpt/bestilt videospill/annen prog.Vare siste 12 mnd			
Information	[Type= discrete] [Format=numeric] [Range= 1-9] [Missing=*]		
Statistics [NW/ W]	[Valid=833 /-] [Invalid=321 /-]		
Literal question	Hvilke av følgende varer eller tjenester har du kjøpt eller bestilt over internett de siste 12 månedene. Har du kjøpt eller bestilt o. Videospill eller annen programvare og programvareoppgraderinger?		
Concepts	Informasjons og kommunikasjonsteknologi, Teknologi, Internett, Kjøpe		
Value	Label	Cases	Percentage
1	Ja	227	 27.3%
2	Nei	605	 72.6%
8		1	0.1%
Sysmiss		321	
<i>Warning: these figures indicate the number of cases found in the data file. They cannot be interpreted as summary statistics of the population of interest.</i>			
# Ikt28m: Kjøpt/bestilt annet - siste 12 mnd?			
Information	[Type= discrete] [Format=numeric] [Range= 1-9] [Missing=*]		
Statistics [NW/ W]	[Valid=833 /-] [Invalid=321 /-]		
Literal question	Hvilke av følgende varer eller tjenester har du kjøpt eller bestilt over internett de siste 12 månedene. Har du kjøpt eller bestilt p. Andre varer eller tjenester?		
Concepts	Informasjons og kommunikasjonsteknologi, Teknologi, Internett, Kjøpe		
Value	Label	Cases	Percentage
1	Ja	213	 25.6%
2	Nei	616	 73.9%
8		1	0.1%
9		3	0.4%
Sysmiss		321	
<i>Warning: these figures indicate the number of cases found in the data file. They cannot be interpreted as summary statistics of the population of interest.</i>			
# Ikt58_a: Norske leverandører			
Information	[Type= discrete] [Format=numeric] [Range= 1-9] [Missing=*]		
Statistics [NW/ W]	[Valid=834 /-] [Invalid=320 /-]		
Literal question	Du har sagt at du kjøpte eller bestilte varer eller tjenester over internett til privat bruk i løpet av de siste 12 måneder. Hvem kjøpte eller bestilte du fra, var det a. Norske leverandører		
Post-question	Flere svar mulig.		
Concepts	Informasjons og kommunikasjonsteknologi, Teknologi, Internett		
Value	Label	Cases	Percentage
1		653	 78.3%
2		168	 20.1%
8		1	0.1%
9		12	1.4%
Sysmiss		320	
<i>Warning: these figures indicate the number of cases found in the data file. They cannot be interpreted as summary statistics of the population of interest.</i>			
# Ikt58_b: Leverandører fra eu-landene			
Information	[Type= discrete] [Format=numeric] [Range= 1-9] [Missing=*]		

# Ikt58_b: Leverandører fra eu-landene			
Statistics [NW/ W]	[Valid=834 /-] [Invalid=320 /-]		
Literal question	Du har sagt at du kjøpte eller bestilte varer eller tjenester over internett til privat bruk i løpet av de siste 12 måneder. Hvem kjøpte eller bestilte du fra, var det b. Leverandører fra eu-landene		
Post-question	Flere svar mulig.		
Concepts	Informasjons og kommunikasjonsteknologi, Teknologi, Internett		
Value	Label	Cases	Percentage
1		340	 40.8%
2		481	 57.7%
8		1	0.1%
9		12	1.4%
Sysmiss		320	
<i>Warning: these figures indicate the number of cases found in the data file. They cannot be interpreted as summary statistics of the population of interest.</i>			
# Ikt58_c: Leverandører fra resten av verden			
Information	[Type= discrete] [Format=numeric] [Range= 1-9] [Missing=*]		
Statistics [NW/ W]	[Valid=834 /-] [Invalid=320 /-]		
Literal question	Du har sagt at du kjøpte eller bestilte varer eller tjenester over internett til privat bruk i løpet av de siste 12 måneder. Hvem kjøpte eller bestilte du fra, var det c. Leverandører fra resten av verden		
Post-question	Flere svar mulig.		
Concepts	Informasjons og kommunikasjonsteknologi, Teknologi, Internett		
Value	Label	Cases	Percentage
1		225	 27.0%
2		596	 71.5%
8		1	0.1%
9		12	1.4%
Sysmiss		320	
<i>Warning: these figures indicate the number of cases found in the data file. They cannot be interpreted as summary statistics of the population of interest.</i>			
# Ikt58_d: Leverandørenes opprinnelsesland ukjent			
Information	[Type= discrete] [Format=numeric] [Range= 1-9] [Missing=*]		
Statistics [NW/ W]	[Valid=834 /-] [Invalid=320 /-]		
Literal question	Du har sagt at du kjøpte eller bestilte varer eller tjenester over internett til privat bruk i løpet av de siste 12 måneder. Hvem kjøpte eller bestilte du fra, var det d. Leverandørenes opprinnelsesland ukjent		
Post-question	Flere svar mulig.		
Concepts	Informasjons og kommunikasjonsteknologi, Teknologi, Internett		
Value	Label	Cases	Percentage
1		41	 4.9%
2		780	 93.5%
8		1	0.1%
9		12	1.4%
Sysmiss		320	
<i>Warning: these figures indicate the number of cases found in the data file. They cannot be interpreted as summary statistics of the population of interest.</i>			

# Ikt60: Kjøpt/bestilt varer/tjen til priv.Bruk over internett siste			
Information	[Type= discrete] [Format=numeric] [Range= 1-9] [Missing=*]		
Statistics [NW/ W]	[Valid=667 /-] [Invalid=487 /-]		
Pre-question	Hvis ikt27 = 1		
Literal question	Hvor mange ganger har du kjøpt eller bestilt varer eller tjenester til privat bruk over internett de siste 3 måneder?		
Concepts	Internet, Internet use, Online shopping		
Value	Label	Cases	Percentage
1	1-2 ganger	276	41.4%
2	3-5 ganger	228	34.2%
3	6-10 ganger	106	15.9%
4	Mer enn 10 ganger	52	7.8%
8	Vil ikke svare	1	0.1%
9	Vet ikke	4	0.6%
Sysmiss		487	
<i>Warning: these figures indicate the number of cases found in the data file. They cannot be interpreted as summary statistics of the population of interest.</i>			
# Ikt61: Total verdi på varene/tjenestene			
Information	[Type= discrete] [Format=numeric] [Range= 0-9999999] [Missing=*]		
Statistics [NW/ W]	[Valid=666 /-] [Invalid=488 /-]		
Literal question	Kan du anslå den totale verdien på de varer eller tjenester til privat bruk du har kjøpt eller bestilt over internett de siste 3 måneder?		
Post-question	Rund av til nærmeste 100 kr.		
Concepts	Internet, Internet use, Online shopping, Economic value		
Value	Label	Cases	Percentage
0		1	0.2%
19		1	0.2%
79		1	0.2%
100		4	0.6%
130		1	0.2%
150		1	0.2%
200		10	1.5%
250		3	0.5%
300		18	2.7%
350		2	0.3%
399		1	0.2%
400		11	1.7%
410		1	0.2%
500		23	3.5%
600		16	2.4%
645		1	0.2%
650		1	0.2%
700		5	0.8%
750		3	0.5%
800		12	1.8%
900		3	0.5%
998		1	0.2%

Ikt61: Total verdi på varene/tjenestene

Value	Label	Cases	Percentage
1000		55	8.3%
1100		1	0.2%
1200		2	0.3%
1300		1	0.2%
1400		2	0.3%
1500		31	4.7%
1600		1	0.2%
1800		1	0.2%
2000		65	9.8%
2200		1	0.2%
2500		19	2.9%
2900		1	0.2%
3000		48	7.2%
3500		15	2.3%
3800		1	0.2%
4000		22	3.3%
4500		5	0.8%
5000		36	5.4%
5500		1	0.2%
6000		21	3.2%
6500		4	0.6%
7000		14	2.1%
7500		2	0.3%
8000		16	2.4%
8250		1	0.2%
8500		2	0.3%
9000		3	0.5%
10000		36	5.4%
11000		3	0.5%
12000		8	1.2%
13000		2	0.3%
15000		15	2.3%
16000		1	0.2%
17000		1	0.2%
18000		2	0.3%
20000		13	2.0%
22000		2	0.3%
25000		6	0.9%
30000		14	2.1%
35000		2	0.3%
40000		6	0.9%
42000		1	0.2%
44000		1	0.2%
50000		6	0.9%
60000		1	0.2%

# Ikt61: Total verdi på varene/tjenestene			
Value	Label	Cases	Percentage
65000		1	0.2%
70000		2	0.3%
90000		1	0.2%
100000		2	0.3%
120000		1	0.2%
130000		1	0.2%
140000		1	0.2%
200000		1	0.2%
250000		1	0.2%
700000		1	0.2%
999998		2	0.3%
999999		41	6.2%
Sysmiss		488	
<i>Warning: these figures indicate the number of cases found in the data file. They cannot be interpreted as summary statistics of the population of interest.</i>			
# Ikt31a: Teknisk svikt ved nettsiden			
Information	[Type= discrete] [Format=numeric] [Range= 1-9] [Missing=*]		
Statistics [NW/ W]	[Valid=832 /-] [Invalid=322 /-]		
Pre-question	Hvis ikt27 = 1 eller 2		
Literal question	Har du støtt på noen av de følgende problemene når du har kjøpt eller bestilt varer eller tjenester over internett de siste 12 måneder? har du støtt på A. Teknisk svikt ved nettsiden under bestilling eller betaling?		
Concepts	Internet, Internet use, Online shopping		
Value	Label	Cases	Percentage
1	Ja	216	26.0%
2	Nei	614	73.8%
8	Vil ikke svare	1	0.1%
9	Vet ikke	1	0.1%
Sysmiss		322	
<i>Warning: these figures indicate the number of cases found in the data file. They cannot be interpreted as summary statistics of the population of interest.</i>			
# Ikt31b: Vansker med å finne informasjon om garantier			
Information	[Type= discrete] [Format=numeric] [Range= 1-9] [Missing=*]		
Statistics [NW/ W]	[Valid=832 /-] [Invalid=322 /-]		
Literal question	Har du støtt på noen av de følgende problemene når du har kjøpt eller bestilt varer eller tjenester over internett de siste 12 måneder? har du støtt på b. Vansker med å finne informasjon om garantier eller andre juridiske rettigheter?		
Concepts	Internet, Internet use, Online shopping		
Value	Label	Cases	Percentage
1	Ja	105	12.6%
2	Nei	724	87.0%
8	Vil ikke svare	1	0.1%
9	Vet ikke	2	0.2%

# Ikt31b: Vansker med å finne informasjon om garantier			
Value	Label	Cases	Percentage
Sysmiss		322	
<i>Warning: these figures indicate the number of cases found in the data file. They cannot be interpreted as summary statistics of the population of interest.</i>			
# Ikt31c: Leveransen tok lenger tid enn forventet			
Information	[Type= discrete] [Format=numeric] [Range= 1-9] [Missing=*]		
Statistics [NW/ W]	[Valid=832 /-] [Invalid=322 /-]		
Literal question	Har du støtt på noen av de følgende problemene når du har kjøpt eller bestilt varer eller tjenester over internett de siste 12 måneder? har du støtt på c. At leveransen tok lenger tid enn forventet?		
Concepts	Internet, Internet use, Online shopping		
Value	Label	Cases	Percentage
1	Ja	223	26.8%
2	Nei	607	73.0%
8	Vil ikke svare	1	0.1%
9	Vet ikke	1	0.1%
Sysmiss		322	
<i>Warning: these figures indicate the number of cases found in the data file. They cannot be interpreted as summary statistics of the population of interest.</i>			
# Ikt31d: Sluttprisen ble høyere enn antydte			
Information	[Type= discrete] [Format=numeric] [Range= 1-9] [Missing=*]		
Statistics [NW/ W]	[Valid=832 /-] [Invalid=322 /-]		
Literal question	Har du støtt på noen av de følgende problemene når du har kjøpt eller bestilt varer eller tjenester over internett de siste 12 måneder? har du støtt på d. At sluttprisen ble høyere enn antydte (f.Eks. Høyere leveringskostnader eller uventede avgifter)?		
Concepts	Internet, Internet use, Online shopping		
Value	Label	Cases	Percentage
1	Ja	97	11.7%
2	Nei	733	88.1%
8	Vil ikke svare	1	0.1%
9	Vet ikke	1	0.1%
Sysmiss		322	
<i>Warning: these figures indicate the number of cases found in the data file. They cannot be interpreted as summary statistics of the population of interest.</i>			
# Ikt31e: Ødelagt/feil vare eller tjeneste ble levert			
Information	[Type= discrete] [Format=numeric] [Range= 1-9] [Missing=*]		
Statistics [NW/ W]	[Valid=832 /-] [Invalid=322 /-]		
Literal question	Har du støtt på noen av de følgende problemene når du har kjøpt eller bestilt varer eller tjenester over internett de siste 12 måneder? har du støtt på e. At ødelagt/feil vare eller tjeneste ble levert?		
Concepts	Internet, Internet use, Online shopping		
Value	Label	Cases	Percentage
1	Ja	88	10.6%
2	Nei	741	89.1%

# Ikt31e: Ødelagt/feil vare eller tjeneste ble levert			
Value	Label	Cases	Percentage
8	Vil ikke svare	1	0.1%
9	Vet ikke	2	0.2%
Sysmiss		322	
<i>Warning: these figures indicate the number of cases found in the data file. They cannot be interpreted as summary statistics of the population of interest.</i>			
# Ikt31f: Opplevd problemer med svindel			
Information	[Type= discrete] [Format=numeric] [Range= 1-9] [Missing=*]		
Statistics [NW/ W]	[Valid=832 /-] [Invalid=322 /-]		
Literal question	Har du støtt på noen av de følgende problemene når du har kjøpt eller bestilt varer eller tjenester over internett de siste 12 måneder? har du støtt på f. Problemer med svindel (at ingen vare ble levert eller misbruk av betalingsinformasjon)?		
Concepts	Internet, Internet use, Online shopping		
Value	Label	Cases	Percentage
1	Ja	32	3.8%
2	Nei	798	95.9%
8	Vil ikke svare	1	0.1%
9	Vet ikke	1	0.1%
Sysmiss		322	
<i>Warning: these figures indicate the number of cases found in the data file. They cannot be interpreted as summary statistics of the population of interest.</i>			
# Ikt31g: Klager og erstatning var problematisk			
Information	[Type= discrete] [Format=numeric] [Range= 1-9] [Missing=*]		
Statistics [NW/ W]	[Valid=832 /-] [Invalid=322 /-]		
Literal question	Har du støtt på noen av de følgende problemene når du har kjøpt eller bestilt varer eller tjenester over internett de siste 12 måneder? har du støtt på g. At klager og erstatning var problematisk eller at tilfredsstillende svar etter klage ikke er mottatt?		
Concepts	Internet, Internet use, Online shopping		
Value	Label	Cases	Percentage
1	Ja	33	4.0%
2	Nei	794	95.4%
8	Vil ikke svare	1	0.1%
9	Vet ikke	4	0.5%
Sysmiss		322	
<i>Warning: these figures indicate the number of cases found in the data file. They cannot be interpreted as summary statistics of the population of interest.</i>			
# Ikt31h: Utenlandske forhandlere selger ikke til norge			
Information	[Type= discrete] [Format=numeric] [Range= 1-9] [Missing=*]		
Statistics [NW/ W]	[Valid=832 /-] [Invalid=322 /-]		
Literal question	Har du støtt på noen av de følgende problemene når du har kjøpt eller bestilt varer eller tjenester over internett de siste 12 måneder? har du støtt på h. At utenlandske forhandlere ikke selger til norge?		
Concepts	Internet, Internet use, Online shopping		

Ikt31h: Utenlandske forhandlere selger ikke til norge

Value	Label	Cases	Percentage
1	Ja	210	25.2%
2	Nei	620	74.5%
8	Vil ikke svare	1	0.1%
9	Vet ikke	1	0.1%
Sysmiss		322	

Warning: these figures indicate the number of cases found in the data file. They cannot be interpreted as summary statistics of the population of interest.

Ikt31i: Andre problemer v/kjøpe av varer/tjenester

Information	[Type= discrete] [Format=numeric] [Range= 1-9] [Missing=*]
Statistics [NW/ W]	[Valid=832 /-] [Invalid=322 /-]
Literal question	Har du støtt på noen av de følgende problemene når du har kjøpt eller bestilt varer eller tjenester over internett de siste 12 måneder? har du støtt på i. Andre problemer?
Concepts	Internet, Internet use, Online shopping

Value	Label	Cases	Percentage
1	Ja	28	3.4%
2	Nei	802	96.4%
8	Vil ikke svare	1	0.1%
9	Vet ikke	1	0.1%
Sysmiss		322	

Warning: these figures indicate the number of cases found in the data file. They cannot be interpreted as summary statistics of the population of interest.

Ikt31j: Problemer v/kjøpe av varer/tjenester

Information	[Type= discrete] [Format=numeric] [Range= 1-9] [Missing=*]
Statistics [NW/ W]	[Valid=333 /-] [Invalid=821 /-]
Pre-question	Hvis (hvis ikt27 = 1 eller 2) og ikt31a-i = nei kodes denne automatisk til ja, spørsmålet skal ikke stilles.
Literal question	Har du ikke støtt på noen problemer?
Concepts	Internet, Internet use, Online shopping

Value	Label	Cases	Percentage
1	Ja	333	100.0%
2	Nei	0	
8	Vil ikke svare	0	
9	Vet ikke	0	
Sysmiss		821	

Warning: these figures indicate the number of cases found in the data file. They cannot be interpreted as summary statistics of the population of interest.

Ikt32a: Foretrekker å handle personlig

Information	[Type= discrete] [Format=numeric] [Range= 1-9] [Missing=*]
Statistics [NW/ W]	[Valid=270 /-] [Invalid=884 /-]
Literal question	Foretrekker å handle personlig
Concepts	Internet, Internet use, Online shopping

Value	Label	Cases	Percentage
1	Ja	215	79.6%
2	Nei	53	19.6%

# Ikt32a: Foretrekker å handle personlig			
Value	Label	Cases	Percentage
8	Vil ikke svare	0	
9	Vet ikke	2	0.7%
Sysmiss		884	
<i>Warning: these figures indicate the number of cases found in the data file. They cannot be interpreted as summary statistics of the population of interest.</i>			
# Ikt32b: Har ikke kunnskaper nok til å kjøpe/bestille			
Information	[Type= discrete] [Format=numeric] [Range= 1-9] [Missing=*]		
Statistics [NW/ W]	[Valid=270 /-] [Invalid=884 /-]		
Literal question	Har ikke kunnskaper nok til å kjøpe/bestille		
Concepts	Internet, Internet use, Online shopping		
Value	Label	Cases	Percentage
1	Ja	68	25.2%
2	Nei	200	74.1%
8	Vil ikke svare	0	
9	Vet ikke	2	0.7%
Sysmiss		884	
<i>Warning: these figures indicate the number of cases found in the data file. They cannot be interpreted as summary statistics of the population of interest.</i>			
# Ikt32c: Problematisk å motta varer bestilt over nettet			
Information	[Type= discrete] [Format=numeric] [Range= 1-9] [Missing=*]		
Statistics [NW/ W]	[Valid=270 /-] [Invalid=884 /-]		
Literal question	Problematisk å motta varer bestilt over nettet		
Concepts	Internet, Internet use, Online shopping		
Value	Label	Cases	Percentage
1	Ja	26	9.6%
2	Nei	235	87.0%
8	Vil ikke svare	0	
9	Vet ikke	9	3.3%
Sysmiss		884	
<i>Warning: these figures indicate the number of cases found in the data file. They cannot be interpreted as summary statistics of the population of interest.</i>			
# Ikt32d: Sikkerhetshensyn, bekymret over å gi fra seg opplysninger			
Information	[Type= discrete] [Format=numeric] [Range= 1-9] [Missing=*]		
Statistics [NW/ W]	[Valid=270 /-] [Invalid=884 /-]		
Literal question	Sikkerhetshensyn, bekymret over å gi fra seg opplysninger		
Concepts	Internet, Internet use, Online shopping		
Value	Label	Cases	Percentage
1	Ja	104	38.5%
2	Nei	162	60.0%
8	Vil ikke svare	0	
9	Vet ikke	4	1.5%
Sysmiss		884	
<i>Warning: these figures indicate the number of cases found in the data file. They cannot be interpreted as summary statistics of the population of interest.</i>			

# Ikt32e: Tvil om man kan stole på at varene kommerr			
Information	[Type= discrete] [Format=numeric] [Range= 1-9] [Missing=*]		
Statistics [NW/ W]	[Valid=270 /-] [Invalid=884 /-]		
Literal question	Tvil om man kan stole på at varene kommerr		
Concepts	Internet, Internet use, Online shopping		
Value	Label	Cases	Percentage
1	Ja	57	21.1%
2	Nei	202	74.8%
8	Vil ikke svare	0	
9	Vet ikke	11	4.1%
Sysmiss		884	
<i>Warning: these figures indicate the number of cases found in the data file. They cannot be interpreted as summary statistics of the population of interest.</i>			
# Ikt32f: Ikke har bet.Kort som gjør det mulig å betale over internett			
Information	[Type= discrete] [Format=numeric] [Range= 1-9] [Missing=*]		
Statistics [NW/ W]	[Valid=270 /-] [Invalid=884 /-]		
Literal question	Ikke har bet.Kort som gjør det mulig å betale over internett		
Concepts	Internet, Internet use, Online shopping		
Value	Label	Cases	Percentage
1	Ja	18	6.7%
2	Nei	246	91.1%
8	Vil ikke svare	0	
9	Vet ikke	6	2.2%
Sysmiss		884	
<i>Warning: these figures indicate the number of cases found in the data file. They cannot be interpreted as summary statistics of the population of interest.</i>			
# Ikt32g: Utenlandske forhandlere ikke selger til norge			
Information	[Type= discrete] [Format=numeric] [Range= 1-9] [Missing=*]		
Statistics [NW/ W]	[Valid=270 /-] [Invalid=884 /-]		
Literal question	Utenlandske forhandlere ikke selger til norge		
Concepts	Internet, Internet use, Online shopping		
Value	Label	Cases	Percentage
1	Ja	10	3.7%
2	Nei	248	91.9%
8	Vil ikke svare	0	
9	Vet ikke	12	4.4%
Sysmiss		884	
<i>Warning: these figures indicate the number of cases found in the data file. They cannot be interpreted as summary statistics of the population of interest.</i>			
# Ikt32h: Annet			
Information	[Type= discrete] [Format=numeric] [Range= 1-9] [Missing=*]		
Statistics [NW/ W]	[Valid=270 /-] [Invalid=884 /-]		
Literal question	Annet		
Concepts	Internet, Internet use, Online shopping		
Value	Label	Cases	Percentage
1	Ja	27	10.0%

# Ikt32h: Annet			
Value	Label	Cases	Percentage
2	Nei	236	87.4%
8	Vil ikke svare	0	
9	Vet ikke	7	2.6%
Sysmiss		884	
<i>Warning: these figures indicate the number of cases found in the data file. They cannot be interpreted as summary statistics of the population of interest.</i>			
# Ikt107a: Overført filer mellom en datamaskin og annet utstyr			
Information	[Type= discrete] [Format=numeric] [Range= 1-9] [Missing=*]		
Statistics [NW/ W]	[Valid=1094 /-] [Invalid=60 /-]		
Pre-question	Nå går vi over til noen spørsmål om dine erfaringer med bruk av datamaskiner eller mobilt utstyr og ulike typer programvare. Hvis ikt04 = ja eller ikt05 = 1		
Literal question	Har du noen gang i de siste 12 månedene a. Overført filer mellom en datamaskin og annet utstyr?		
Concepts	Computers, Computer literacy, Technology		
Value	Label	Cases	Percentage
1	Ja	664	60.7%
2	Nei	422	38.6%
8	Vil ikke svare	4	0.4%
9	Vet ikke	4	0.4%
Sysmiss		60	
<i>Warning: these figures indicate the number of cases found in the data file. They cannot be interpreted as summary statistics of the population of interest.</i>			
# Ikt107b: Installert programvare eller applikasjoner (apper)			
Information	[Type= discrete] [Format=numeric] [Range= 1-9] [Missing=*]		
Statistics [NW/ W]	[Valid=1094 /-] [Invalid=60 /-]		
Literal question	Har du noen gang i de siste 12 månedene b. Installert programvare eller applikasjoner (apper)?		
Concepts	Computers, Computer literacy, Technology		
Value	Label	Cases	Percentage
1	Ja	779	71.2%
2	Nei	310	28.3%
8	Vil ikke svare	4	0.4%
9	Vet ikke	1	0.1%
Sysmiss		60	
<i>Warning: these figures indicate the number of cases found in the data file. They cannot be interpreted as summary statistics of the population of interest.</i>			
# Ikt107c: Endret på oppsettet til programvare			
Information	[Type= discrete] [Format=numeric] [Range= 1-9] [Missing=*]		
Statistics [NW/ W]	[Valid=1094 /-] [Invalid=60 /-]		
Literal question	Har du noen gang i de siste 12 månedene c. Endret på oppsettet til programvare, inkludert operativsystem eller sikkerhetsprogram?		
Concepts	Computers, Computer literacy, Technology		

Ikt107c: Endret på oppsettet til programvare

Value	Label	Cases	Percentage
1	Ja	366	33.5%
2	Nei	715	65.4%
8	Vil ikke svare	4	0.4%
9	Vet ikke	9	0.8%
Sysmiss		60	

Warning: these figures indicate the number of cases found in the data file. They cannot be interpreted as summary statistics of the population of interest.

Ikt108a: Kopierte eller flyttede filer eller mapper

Information	[Type= discrete] [Format=numeric] [Range= 1-9] [Missing=*]
Statistics [NW/ W]	[Valid=1094 /-] [Invalid=60 /-]
Literal question	Har du noen gang i de siste 12 månedene a. Kopierte eller flyttede filer eller mapper?
Concepts	Computers, Computer literacy, Technology

Value	Label	Cases	Percentage
1	Ja	746	68.2%
2	Nei	337	30.8%
8	Vil ikke svare	4	0.4%
9	Vet ikke	7	0.6%
Sysmiss		60	

Warning: these figures indicate the number of cases found in the data file. They cannot be interpreted as summary statistics of the population of interest.

Ikt108b: Brukt tekstbehandlingsprogram

Information	[Type= discrete] [Format=numeric] [Range= 1-9] [Missing=*]
Statistics [NW/ W]	[Valid=1094 /-] [Invalid=60 /-]
Literal question	Har du noen gang i de siste 12 månedene b. Brukt tekstbehandlingsprogram?
Concepts	Computers, Computer literacy, Technology

Value	Label	Cases	Percentage
1	Ja	809	73.9%
2	Nei	276	25.2%
8	Vil ikke svare	4	0.4%
9	Vet ikke	5	0.5%
Sysmiss		60	

Warning: these figures indicate the number of cases found in the data file. They cannot be interpreted as summary statistics of the population of interest.

Ikt108c: Laget en elektronisk presentasjon

Information	[Type= discrete] [Format=numeric] [Range= 1-9] [Missing=*]
Statistics [NW/ W]	[Valid=1094 /-] [Invalid=60 /-]
Literal question	Har du noen gang i de siste 12 månedene c. Laget en elektronisk presentasjon eller et dokument, som integrerer bruk av tekst, bilder, tabeller eller figurer?
Concepts	Computers, Computer literacy, Technology

Value	Label	Cases	Percentage
1	Ja	596	54.5%
2	Nei	494	45.2%

# Ikt108c: Laget en elektronisk presentasjon			
Value	Label	Cases	Percentage
8	Vil ikke svare	4	0.4%
9	Vet ikke	0	
Sysmiss		60	
<i>Warning: these figures indicate the number of cases found in the data file. They cannot be interpreted as summary statistics of the population of interest.</i>			
# Ikt108d: Brukt regnearkprogram?			
Information	[Type= discrete] [Format=numeric] [Range= 1-9] [Missing=*]		
Statistics [NW/ W]	[Valid=1094 /-] [Invalid=60 /-]		
Literal question	Har du noen gang i de siste 12 månedene d. Brukt regnearkprogram?		
Concepts	Computers, Computer literacy, Technology		
Value	Label	Cases	Percentage
1	Ja	627	57.3%
2	Nei	463	42.3%
8	Vil ikke svare	4	0.4%
9	Vet ikke	0	
Sysmiss		60	
<i>Warning: these figures indicate the number of cases found in the data file. They cannot be interpreted as summary statistics of the population of interest.</i>			
# Ikt108d1: Brukt avanserte regnearkfunksjoner			
Information	[Type= discrete] [Format=numeric] [Range= 1-9] [Missing=*]		
Statistics [NW/ W]	[Valid=627 /-] [Invalid=527 /-]		
Pre-question	Hvis ikt108d = ja		
Literal question	Har du noen gang i de siste 12 månedene e. Brukt avanserte regnearkfunksjoner til å organisere eller analysere data, som sortering, filtrering, bruk av formler eller laget figurer?		
Concepts	Computers, Computer literacy, Technology		
Value	Label	Cases	Percentage
1	Ja	328	52.3%
2	Nei	299	47.7%
8	Vil ikke svare	0	
9	Vet ikke	0	
Sysmiss		527	
<i>Warning: these figures indicate the number of cases found in the data file. They cannot be interpreted as summary statistics of the population of interest.</i>			
# Ikt108e: Brukt programvare for å redigere bilder/video/lydfiler			
Information	[Type= discrete] [Format=numeric] [Range= 1-9] [Missing=*]		
Statistics [NW/ W]	[Valid=1094 /-] [Invalid=60 /-]		
Pre-question	Hvis ikt04 = ja eller ikt05 = 1		
Literal question	Har du noen gang i de siste 12 månedene f. Brukt programvare for å redigere bilder, video- eller lydfiler?		
Concepts	Computers, Computer literacy, Technology		
Value	Label	Cases	Percentage
1	Ja	540	49.4%

Ikt108e: Brukt programvare for å redigere bilder/video/lydfiler

Value	Label	Cases	Percentage
2	Nei	550	50.3%
8	Vil ikke svare	4	0.4%
9	Vet ikke	0	
Sysmiss		60	

Warning: these figures indicate the number of cases found in the data file. They cannot be interpreted as summary statistics of the population of interest.

Ikt108f: Skrevet datakode i et programmeringsspråk

Information	[Type= discrete] [Format=numeric] [Range= 1-9] [Missing=*]
Statistics [NW/ W]	[Valid=1094 /-] [Invalid=60 /-]
Literal question	Har du noen gang i de siste 12 månedene g. Skrevet datakode i et programmeringsspråk?
Concepts	Computers, Computer literacy, Technology

Value	Label	Cases	Percentage
1	Ja	108	9.9%
2	Nei	982	89.8%
8	Vil ikke svare	4	0.4%
9	Vet ikke	0	
Sysmiss		60	

Warning: these figures indicate the number of cases found in the data file. They cannot be interpreted as summary statistics of the population of interest.

Ikt68a: Å få datautstyr infisert med virus

Information	[Type= discrete] [Format=numeric] [Range= 1-9] [Missing=*]
Statistics [NW/ W]	[Valid=1094 /-] [Invalid=60 /-]
Literal question	Å få datautstyr infisert med virus
Concepts	Computers, Electronic equipment

Value	Label	Cases	Percentage
1	Ja	139	12.7%
2	Nei	948	86.7%
8	Vil ikke svare	5	0.5%
9	Vet ikke	2	0.2%
Sysmiss		60	

Warning: these figures indicate the number of cases found in the data file. They cannot be interpreted as summary statistics of the population of interest.

Ikt68c: Misbruk av personlig informasjon

Information	[Type= discrete] [Format=numeric] [Range= 1-9] [Missing=*]
Statistics [NW/ W]	[Valid=1094 /-] [Invalid=60 /-]
Literal question	Misbruk av personlig informasjon
Concepts	Computers, Electronic equipment, Information society

Value	Label	Cases	Percentage
1	Ja	37	3.4%
2	Nei	1051	96.1%
8	Vil ikke svare	5	0.5%
9	Vet ikke	1	0.1%
Sysmiss		60	

Warning: these figures indicate the number of cases found in the data file. They cannot be interpreted as summary statistics of the population of interest.

# Ikt68d: Økonomiske tap som resultat av falske opplysninger			
Information	[Type= discrete] [Format=numeric] [Range= 1-9] [Missing=*]		
Statistics [NW/ W]	[Valid=1094 /-] [Invalid=60 /-]		
Literal question	Økonomiske tap som resultat av falske opplysninger		
Concepts	Computers, Electronic equipment, Information processing, Information society		
Value	Label	Cases	Percentage
1	Ja	46	4.2%
2	Nei	1042	95.2%
8	Vil ikke svare	5	0.5%
9	Vet ikke	1	0.1%
Sysmiss		60	
<i>Warning: these figures indicate the number of cases found in the data file. They cannot be interpreted as summary statistics of the population of interest.</i>			
# Ikt68e: Økonomiske tap pga misbruk av informasjon om kortbruk			
Information	[Type= discrete] [Format=numeric] [Range= 1-9] [Missing=*]		
Statistics [NW/ W]	[Valid=1094 /-] [Invalid=60 /-]		
Literal question	Økonomiske tap pga misbruk av informasjon om kortbruk		
Concepts	Computers, Electronic equipment, Information processing, Information society		
Value	Label	Cases	Percentage
1	Ja	21	1.9%
2	Nei	1067	97.5%
8	Vil ikke svare	5	0.5%
9	Vet ikke	1	0.1%
Sysmiss		60	
<i>Warning: these figures indicate the number of cases found in the data file. They cannot be interpreted as summary statistics of the population of interest.</i>			
# Ikt68f: At barn besøker upassende nettsider			
Information	[Type= discrete] [Format=numeric] [Range= 1-9] [Missing=*]		
Statistics [NW/ W]	[Valid=1094 /-] [Invalid=60 /-]		
Literal question	At barn besøker upassende nettsider		
Concepts	Computers, Electronic equipment, Internet		
Value	Label	Cases	Percentage
1	Ja	47	4.3%
2	Nei	1030	94.1%
8	Vil ikke svare	5	0.5%
9	Vet ikke	12	1.1%
Sysmiss		60	
<i>Warning: these figures indicate the number of cases found in the data file. They cannot be interpreted as summary statistics of the population of interest.</i>			
# Ikt69a: Avstått fra å bestille/kjøre varer/tjenester for privat bruk			
Information	[Type= discrete] [Format=numeric] [Range= 1-9] [Missing=*]		
Statistics [NW/ W]	[Valid=1094 /-] [Invalid=60 /-]		
Literal question	Avstått fra å bestille/kjøre varer/tjenester for privat bruk		
Concepts	Internet, Internet use, Purchasing, Online shopping, Electronic commerce		
Value	Label	Cases	Percentage
1	Ja	300	27.4%

Ikt69a: Avstått fra å bestille/kjøre varer/tjenester for privat bruk

Value	Label	Cases	Percentage
2	Nei	785	71.8%
8	Vil ikke svare	6	0.5%
9	Vet ikke	3	0.3%
Sysmiss		60	

Warning: these figures indicate the number of cases found in the data file. They cannot be interpreted as summary statistics of the population of interest.

Ikt69b: Avstått fra å bruke nettbank

Information	[Type= discrete] [Format=numeric] [Range= 1-9] [Missing=*]
Statistics [NW/ W]	[Valid=1094 /-] [Invalid=60 /-]
Literal question	Avstått fra å bruke nettbank
Concepts	Internet, Internet use, Online banking

Value	Label	Cases	Percentage
1	Ja	81	7.4%
2	Nei	1007	92.0%
8	Vil ikke svare	6	0.5%
9	Vet ikke	0	
Sysmiss		60	

Warning: these figures indicate the number of cases found in the data file. They cannot be interpreted as summary statistics of the population of interest.

Ikt69c: Avstått fra å legge ut pers.Info på nettsamfunn

Information	[Type= discrete] [Format=numeric] [Range= 1-9] [Missing=*]
Statistics [NW/ W]	[Valid=1094 /-] [Invalid=60 /-]
Literal question	Avstått fra å legge ut pers.Info på nettsamfunn
Concepts	Internet, Internet use, Social networks

Value	Label	Cases	Percentage
1	Ja	500	45.7%
2	Nei	581	53.1%
8	Vil ikke svare	6	0.5%
9	Vet ikke	7	0.6%
Sysmiss		60	

Warning: these figures indicate the number of cases found in the data file. They cannot be interpreted as summary statistics of the population of interest.

Ikt69d: Avstått fra å utveksle inf m offentlige tjenester

Information	[Type= discrete] [Format=numeric] [Range= 1-9] [Missing=*]
Statistics [NW/ W]	[Valid=1094 /-] [Invalid=60 /-]
Literal question	Avstått fra å utveksle inf m offentlige tjenester
Concepts	Internet, Internet use, Public services, Online services

Value	Label	Cases	Percentage
1	Ja	129	11.8%
2	Nei	950	86.8%
8	Vil ikke svare	7	0.6%
9	Vet ikke	8	0.7%
Sysmiss		60	

Warning: these figures indicate the number of cases found in the data file. They cannot be interpreted as summary statistics of the population of interest.

# Ikt69e: Avstått fra å laste ned progr.Vare, etc			
Information	[Type= discrete] [Format=numeric] [Range= 1-9] [Missing=*]		
Statistics [NW/ W]	[Valid=1094 /-] [Invalid=60 /-]		
Literal question	Avstått fra å laste ned progr.Vare, etc		
Concepts	Internet, Internet use, Computer software		
Value	Label	Cases	Percentage
1	Ja	323	29.5%
2	Nei	760	69.5%
8	Vil ikke svare	7	0.6%
9	Vet ikke	4	0.4%
Sysmiss		60	
<i>Warning: these figures indicate the number of cases found in the data file. They cannot be interpreted as summary statistics of the population of interest.</i>			
# Ikt69f: Avstått fra koble til nettet m mobilt utstyr, trådløst uteno			
Information	[Type= discrete] [Format=numeric] [Range= 1-9] [Missing=*]		
Statistics [NW/ W]	[Valid=1094 /-] [Invalid=60 /-]		
Literal question	Avstått fra koble til nettet m mobilt utstyr, trådløst uteno		
Concepts	Computers, Electronic equipment, Internet		
Value	Label	Cases	Percentage
1	Ja	211	19.3%
2	Nei	872	79.7%
8	Vil ikke svare	7	0.6%
9	Vet ikke	4	0.4%
Sysmiss		60	
<i>Warning: these figures indicate the number of cases found in the data file. They cannot be interpreted as summary statistics of the population of interest.</i>			
# Ikt109: Lager backup fra datamaskinen til eksternt medium			
Information	[Type= discrete] [Format=numeric] [Range= 1-9] [Missing=*]		
Statistics [NW/ W]	[Valid=1093 /-] [Invalid=61 /-]		
Literal question	Lager backup fra datamaskinen til eksternt medium		
Concepts	Computers, Electronic equipment		
Value	Label	Cases	Percentage
1	Ja, automatisk eller manuelt	677	61.9%
2	Nei	408	37.3%
8	Vil ikke svare	7	0.6%
9	Vet ikke	1	0.1%
Sysmiss		61	
<i>Warning: these figures indicate the number of cases found in the data file. They cannot be interpreted as summary statistics of the population of interest.</i>			
# Ikt110: Visste du vedr cookies			
Information	[Type= discrete] [Format=numeric] [Range= 1-9] [Missing=*]		
Statistics [NW/ W]	[Valid=1093 /-] [Invalid=61 /-]		
Literal question	Viste du at cookies/informasjonskapsler kan brukes til å følge internett-brukernes bevegelser på nettet, slik at det kan lages en profil for hver bruker som gjør det mulig å tilby brukeren skreddersydd reklame?		
Concepts	Computers, Electronic equipment, Internet		
Value	Label	Cases	Percentage
1	Ja	638	58.4%

# Ikt110: Visste du vedr cookies			
Value	Label	Cases	Percentage
2	Nei	442	40.4%
8	Vil ikke svare	6	0.5%
9	Vet ikke	7	0.6%
Sysmiss		61	
<i>Warning: these figures indicate the number of cases found in the data file. They cannot be interpreted as summary statistics of the population of interest.</i>			
# Ikt111: Noen gang forandret oppsettet på din søkemotor			
Information	[Type= discrete] [Format=numeric] [Range= 1-9] [Missing=*]		
Statistics [NW/ W]	[Valid=1093 /-] [Invalid=61 /-]		
Literal question	Har du noen gang forandret oppsettet på din søkemotor på internett for å forhindre eller begrense antallet «cookies» som blir lagret på din datamaskin?		
Concepts	Computers, Electronic equipment, Internet		
Value	Label	Cases	Percentage
1	Ja	275	25.2%
2	Nei	803	73.5%
8	Vil ikke svare	6	0.5%
9	Vet ikke	9	0.8%
Sysmiss		61	
<i>Warning: these figures indicate the number of cases found in the data file. They cannot be interpreted as summary statistics of the population of interest.</i>			
# Barn1: Ant pers i husholdn født 2010 el senere (web)			
Information	[Type= discrete] [Format=numeric] [Range= 0-3] [Missing=*]		
Statistics [NW/ W]	[Valid=44 /-] [Invalid=1110 /-]		
Literal question	Ant pers i husholdn født 2010 el senere (web)		
Concepts	Households, Age		
Value	Label	Cases	Percentage
0		31	70.5%
1		8	18.2%
2		4	9.1%
3		1	2.3%
Sysmiss		1110	
<i>Warning: these figures indicate the number of cases found in the data file. They cannot be interpreted as summary statistics of the population of interest.</i>			
# Barn2: Ant pers i husholdn født mellom 2001 og 2009 (web)			
Information	[Type= discrete] [Format=numeric] [Range= 0-3] [Missing=*]		
Statistics [NW/ W]	[Valid=44 /-] [Invalid=1110 /-]		
Literal question	Ant pers i husholdn født mellom 2001 og 2009 (web)		
Concepts	Households, Age		
Value	Label	Cases	Percentage
0		30	68.2%
1		8	18.2%
2		5	11.4%
3		1	2.3%
Sysmiss		1110	
<i>Warning: these figures indicate the number of cases found in the data file. They cannot be interpreted as summary statistics of the population of interest.</i>			

# Barn3: Ant pers i husholdn født 1999 eller 2000 (web)			
Information	[Type= discrete] [Format=numeric] [Range= 0-2] [Missing=*]		
Statistics [NW/ W]	[Valid=44 /-] [Invalid=1110 /-]		
Literal question	Ant pers i husholdn født 1999 eller 2000 (web)		
Concepts	Households, Age		
Value	Label	Cases	Percentage
0		40	90.9%
1		3	6.8%
2		1	2.3%
Sysmiss		1110	
<i>Warning: these figures indicate the number of cases found in the data file. They cannot be interpreted as summary statistics of the population of interest.</i>			
# Svartyp: Svart på telefon eller web			
Information	[Type= discrete] [Format=numeric] [Range= 1-2] [Missing=*]		
Statistics [NW/ W]	[Valid=1154 /-] [Invalid=0 /-]		
Literal question	Svart på telefon eller web		
Concepts	Data		
Value	Label	Cases	Percentage
1	Cati	1094	94.8%
2	Web	60	5.2%
<i>Warning: these figures indicate the number of cases found in the data file. They cannot be interpreted as summary statistics of the population of interest.</i>			