

**Norway**

**Statistics Norway, SSB**

**Travel and Holiday Survey, 2016, 4th quarter**

**Study Documentation**

January 20, 2022

# Metadata Production

<b>Metadata Producer(s)</b>	NSD – Norwegian Centre for Research Data (NSD)
<b>Production Date</b>	January 4, 2019
<b>Version</b>	
<b>Identification</b>	NSD2423-1

# Table of Contents

<a href="#">Overview</a> .....	4
<a href="#">Scope &amp; Coverage</a> .....	4
<a href="#">Producers &amp; Sponsors</a> .....	5
<a href="#">Sampling</a> .....	5
<a href="#">Data Collection</a> .....	5
<a href="#">Accessibility</a> .....	5
<a href="#">Rights &amp; Disclaimer</a> .....	6
<a href="#">Files Description</a> .....	7
<a href="#">NSD2423-1</a> .....	7
<a href="#">Variables Group(s)</a> .....	8
<a href="#">All variables</a> .....	8
<a href="#">Background variables</a> .....	16
<a href="#">Household</a> .....	16
<a href="#">Work and income</a> .....	17
<a href="#">Travels</a> .....	17
<a href="#">Nicotine and alcohol habits</a> .....	18
<a href="#">Solid fuel heating</a> .....	23
<a href="#">Interview technicalities</a> .....	24
<a href="#">Weights</a> .....	24
<a href="#">Variables Description</a> .....	25
<a href="#">NSD2423-1</a> .....	26

## Travel and Holiday Survey, 2016, 4th quarter

Overview	
<b>Type</b>	Travel and Holiday Survey/Omnibus
<b>Identification</b>	NSD2423-1
<b>Version</b>	Production Date: 2019-07-05 <u>Notes</u> Original data from Statistics Norway are documented and prepared, second NSD-version.
<b>Series</b>	Travel and Holiday Survey is a continuance of Statistics Norway's Omnibus Survey (1992-2004). Data is collected four times per year. The main goal of the survey is to map out Norwegians' travel habits, as well as to gather other official statistics. This means that the Travel and Holiday Survey also captures other themes than travel.
<p><b><u>Abstract</u></b></p> <p>The travel and holiday survey is conducted four times a year, once every quarter. The main purpose of the survey is to establish Norwegians travel habits as well as to gather other official statistics. Apart from data about norwegians travel habits data is also collected about purchasing products outside of the country, use of tobacco, alcohol and other substances, use of internet and informational technology, solid fuel heating, flu vaccine, vaccination of children and also attitudes towards immigration. Some subjects are included every quarter, others are only included once.</p> <p>This is the person file. A travel file is also available for order. An overview of subjects covered in the fourth quarter follows below.</p> <ul style="list-style-type: none"> <li>- Household</li> <li>- Work and employment</li> <li>- Travels with atleast one overnight stop</li> <li>- Nicotine and alcohol habits</li> <li>- Solid fuel heating</li> <li>- Income</li> </ul>	
<b>Kind of Data</b>	Survey data
<b>Unit of Analysis</b>	Individual

Scope & Coverage	
<b>Keywords</b>	Labour and employment, Households, Income, Smoking, Drinking behaviour, Travel, Solid fuel heating
<b>Topics</b>	Transport, travel (and mobility), Drug abuse, alcohol and smoking, Labour and employment
<b><u>Time Period(s)</u></b>	2016
<b><u>Countries</u></b>	Norway
<p><b><u>Geographic Coverage</u></b></p> <p>Country</p>	
<p><b><u>Universe</u></b></p> <p>The Norwegian population between 16 and 79 years.</p>	

<b>Producers &amp; Sponsors</b>	
<b>Primary Investigator(s)</b>	Statistics Norway, SSB
<b>Other Producer(s)</b>	Statistics Norway (SSB)
<b>Funding Agency/ies</b>	Statistics Norway (SSB)

<b>Sampling</b>
<p><b><u>Sampling Procedure</u></b>  A nationwide representative sample was drawn from the Norwegian population between the age of 16 - 79 years from SSBs central population database - BeReg. The survey was conducted by the use of telephone administered interviews (CATI) and collected mainly in October 2016. Due to low response rate in the main sample of 2000 persons an additional sample of 1000 persons were drawn. These individuals were only asked about smoking and smoking habits</p> <p>Main sample  Gross sample: 1992 persons  Net sample: 1031 persons  Response rate: 51,6</p> <p>Secondary sample  Gross sample: 994 persons  Net sample: 589 persons  Response rate: 59,3</p>

<b>Data Collection</b>	
<b>Data Collection Dates</b>	start 2016-10-05 end 2016-11-14
<b>Time Period(s)</b>	start 2016 end 2016
<b>Data Collection Mode</b>	Telephone interview
<b>Data Collector(s)</b>	Statistics Norway (SSB)

<b>Accessibility</b>	
<b>Distributor(s)</b>	NSD – Norwegian Centre for Research Data
<p><b><u>Access Conditions</u></b>  The order form has to include name, institutional affiliation, project title, information about sources of financing and postal address. A declaration of secrecy has to be signed before delivery of data.</p>	
<p><b><u>Citation Requirements</u></b>  Users are obliged to refer to producer and distributor of the data by writing the following in forewords or footnotes in eventual publications:  "(Some of) the data applied in the analysis in this publication are based on "Travel and Holiday Survey, 2016, 4th quarter". The data are provided by Statistics Norway, and prepared and made available by NSD – Norwegian Centre for Research Data. Neither Statistics Norway nor NSD are responsible for the analysis/interpretation of the data presented here."</p>	

<b>Rights &amp; Disclaimer</b>	
<b><u>Disclaimer</u></b> Neither Statistics Norway nor NSD are responsible for the analysis/interpretation of the data presented here.	
<b>Copyright</b>	Copyright (C) 2016 Statistics Norway

# Files Description

Dataset contains 1 file(s)

NSD2423-1	
# Cases	1620
# Variable(s)	183

# Variables Group(s)

Dataset contains 9 group(s)

Group All variables							
#	Name	Label	Type	Format	Valid	Invalid	Question
1	Landsdel	Landsdel	discrete	numeric-1.0	1620	0	Landsdel
2	Ios_alder	IOs alder på intervjutidspunktet	continuous	numeric-3.0	1620	0	Ios alder på intervjutidspunktet
3	Aldgrupp	IOs aldersgruppe	discrete	numeric-1.0	1620	0	Ios aldersgruppe
4	Ios_kjonn	IOs kjønn	discrete	numeric-1.0	1620	0	Ios kjønn
5	Tettbygd	Tettbygd strøk	discrete	numeric-1.0	1620	0	Bor du i et tettbygd strøk?
6	Tettsted	Tettstedets størrelse	discrete	numeric-1.0	1321	299	Bor du i et tettsted eller en by med...
7	Bostroek	IOs boligstrøk	discrete	numeric-1.0	1556	64	Ios boligstrøk
8	Fylke	IOs fylke	discrete	numeric-2.0	1620	0	Ios fylke
9	Siv	Lever IO i fast parforhold?	discrete	numeric-1.0	1620	0	Er du gift eller samboer?
10	Sivstat	IOs formelle sivilstand	discrete	numeric-1.0	1620	0	Hva er din sivilstatus?
11	Andrbarn	Barn som ikke tilhører husholdningen	discrete	numeric-1.0	1620	0	Har du barn som ikke tilhører husholdningen?
12	Andrbarnd	Antall døtre som ikke tilhører husholdningen	discrete	numeric-2.0	595	1025	Vi vil da gjerne vite hvor mange, og om det er døtre eller sønner. Hvor mange døtre har du som ikke tilhører husholdningen?
13	Andrbarns	Antall sønner som ikke tilhører husholdningen	discrete	numeric-2.0	595	1025	.. Og hvor mange sønner som ikke tilhører husholdningen?
14	Fam_fase	IOs familiefase	discrete	numeric-2.0	1620	0	Ios familiefase
15	Reis1	Antall reiser for mnd1, mnd2, mnd3	discrete	numeric-2.0	1031	589	Hvor mange reiser med minst én overnatting hadde du i denne perioden? ta med både ferie- og fritidsreiser, yrkes- og forretningsreiser.
16	Tob1	Hender at røyker	discrete	numeric-1.0	1620	0	Hender at røyker?
17	Tob2	Røyker daglig eller av og til	discrete	numeric-1.0	282	1338	Røyker daglig eller av og til?
18	Tob3	Røyker sigaretter	discrete	numeric-1.0	123	1497	Røyker du sigaretter?
19	Tob4a	Antall sigaretter pr. uke	discrete	numeric-3.0	110	1510	Hvor mange sigaretter røyker du anslagsvis per uke?
20	Tob4b	Antall fabrikklagde sigaretter pr. uke	discrete	numeric-3.0	106	1514	Hvor mange av disse sigarettene er fabrikklagde?
21	Tob4c	Antall hjemmerullede sigaretter pr. uke	discrete	numeric-2.0	106	1514	Hvor mange av disse sigarettene er hjemmerullede?
22	Tob5	Hvor ofte sigaretter	discrete	numeric-1.0	110	1510	Hvor ofte røyker du sigaretter? er det flere dager i uken, omtrent en dag i uken eller sjeldnere
23	Tob6	Hvor gammel da IO begynte å prøve sigaretter?	discrete	numeric-2.0	110	1510	Hvor gammel var du da du begynte å prøve sigaretter?
24	Tob7	Røyker sigarer eller sigarillos	discrete	numeric-1.0	123	1497	Røyker du av og til sigarer eller sigarillos?
25	Tob8	Røyker av og til pipe	discrete	numeric-1.0	123	1497	Røyker du av og til pipe?
26	Tob9	Noen gang prøvd å slutte med av-og-til-røykingen?	discrete	numeric-1.0	123	1497	Har du noen gang prøvd å slutte med av-og-til-røykingen?



#	Name	Label	Type	Format	Valid	Invalid	Question
27	Tob10	Ant ganger totalt forsøkt å slutte	discrete	numeric-3.0	53	1567	Hvor mange ganger har du forsøkt å slutte?
28	Tob11	Forsøkt å slutte m/av-og-til-røykingen siste 12 mnd?	discrete	numeric-1.0	53	1567	Har du noen gang i løpet av de siste 12 måneder forsøkt å slutte med av-og-til-røykingen?
29	Tob13	Noengang røykt daglig?	discrete	numeric-1.0	123	1497	Har du noen gang røykt daglig?
30	Tob14	Noengang røykt daglig eller av og til?	discrete	numeric-1.0	1337	283	Har du noen gang røykt daglig eller av og til?
31	Tob20	Tidspkt sluttet å røyke daglig	continuous	numeric-4.0	386	1234	I hvilket år sluttet du å røyke daglig?
32	Tob21	Antall mislykkede forsøk	continuous	numeric-3.0	386	1234	Hvor mange ganger forsøkte du å slutte å røyke daglig før du lyktes?
33	Tob22a	Brukte snus da sluttet siste gang	discrete	numeric-1.0	164	1456	Da du sluttet siste gang brukte du snus?
34	Tob22b	Brukte nikotinlegemiddel da sluttet siste gang	discrete	numeric-1.0	164	1456	Da du sluttet siste gang brukte du nikotinlegemiddel, som for eksempel røykeplaster eller nikotintygegummi?
35	Tob22d	Brukte Zyban da sluttet siste gang	discrete	numeric-1.0	164	1456	Da du sluttet siste gang brukte du reseptbelagt røykeavvenningsprodukt, som zyban eller champix?
36	Tob22q	Søkte hjelp i helsetjenesten/kommunen	discrete	numeric-1.0	164	1456	Da du sluttet siste gang søkte du hjelp i helsetjenesten eller kommunen; som for eksempel hos lege, frisklivssentral eller lignende?
37	Tob22s	brukte e-sigaretter	discrete	numeric-1.0	164	1456	Da du sluttet siste gang brukte du elektroniske sigaretter (esigaretter)?
38	Tob22j	Søkte hjelp hos Røyketelefonen	discrete	numeric-1.0	164	1456	Da du sluttet siste gang søkte du hjelp hos røyketelefonen, 800 400 85?
39	Tob22r	Søkte hjelp på nettsider eller mobiltjenester	discrete	numeric-1.0	164	1456	Da du sluttet siste gang søkte du hjelp på nettsider eller mobiltjenester for røykeslutt?
40	Tob22k	Antall sigaretter pr dag	continuous	numeric-3.0	164	1456	Tenk tilbake til året før du sluttet å røyke ^daglig. Omtrent hvor mange sigaretter røykte du gjennomsnittlig pr. Dag på det tidspunktet?
41	Tob22m	Beskrivelse av røykeslutt	discrete	numeric-1.0	164	1456	Tenk tilbake til året før du sluttet å røyke ^daglig. Hvilket av følgende utsagn beskriver best måten du sluttet å røyke på?
42	Tob22n	Reduserte/reduerte ikke før røykeslutt	discrete	numeric-1.0	164	1456	Da du sluttet sist gang, reduserte du antall sigaretter i forkant eller sluttet du uten å redusere antall sigaretter først?
43	Tob22p	Kan begynne å røyke igjen	discrete	numeric-1.0	386	1234	Føler du at du lett kan begynne å røyke igjen?
44	Tob23	Alder da begynte å røyke daglig	continuous	numeric-2.0	544	1076	Hvor gammel var du da du begynte å røyke daglig?
45	Tob24	Alder da begynte å prøve ut sigaretter?	discrete	numeric-2.0	407	1213	Hvor gammel var du da du begynte å prøve ut sigaretter?
46	Tob30	Røyker sigaretter daglig?	discrete	numeric-1.0	158	1462	Røyker du sigaretter daglig?
47	Tob31a	Antall sigaretter pr.dag	discrete	numeric-2.0	154	1466	Hvor mange sigaretter røyker du gjennomsnittlig pr. Dag?
48	Tob31b	Antall fabrikklagde sigaretter pr.dag	discrete	numeric-3.0	154	1466	Hvor mange av disse sigarettene er fabrikklagde?

#	Name	Label	Type	Format	Valid	Invalid	Question
49	Tob31c	Antall hjemmulede sigaretter pr.dag	discrete	numeric-3.0	154	1466	Hvor mange av disse sigarettene er hjemmulede?
50	Tob33	Røyker sigarer eller sigarillos	discrete	numeric-1.0	158	1462	Røyker du sigarer eller sigarillos daglig, av og til eller aldri?
51	Tob34	Røyker pipe	discrete	numeric-1.0	158	1462	Røyker du pipe daglig, av og til eller aldri?
52	Tob38	Prøvd å slutte å røyke daglig	discrete	numeric-1.0	158	1462	Har du noen gang prøvd å slutte å røyke daglig?
53	Tob39	Ganger prøvd å slutte	discrete	numeric-3.0	128	1492	Hvor mange ganger totalt?
54	Tob39a	Siste røykeforsøk	discrete	numeric-1.0	128	1492	Hvilke av følgende utsagn beskriver best måten du sluttet å røyke på sist gang du forsøkte?
55	Tob39b	Reduserte eller reduserte ikke før røykeslutt	discrete	numeric-1.0	128	1492	Da du sluttet sist gang, reduserte du antall sigaretter i forkant eller sluttet du uten å redusere antall sigaretter først?
56	Tob40	Prøvd å slutte å røyke det siste året	discrete	numeric-1.0	128	1492	Prøvde du noen gang i løpet av de siste 12 månedene å slutte å røyke daglig?
57	Tob41a	Antall uker lengste røykophold siste år	discrete	numeric-2.0	29	1591	Omtrent hvor lang var den lengste perioden du holdt opp å røyke daglig i løpet av de siste 12 månedene?
58	Tob41b	Antall dager (i én uke) lengste røykophold siste år	discrete	numeric-1.0	6	1614	Antall dager i den lengste perioden io holdt opp å røyke
59	Tob42a	Brukte snus da forsøkte å slutte	discrete	numeric-1.0	128	1492	Da du forsøkte å slutte siste gang .. brukte du snus
60	Tob42b	Brukte nikotinlegemiddel da forsøkte å slutte	discrete	numeric-1.0	128	1492	Da du forsøkte å slutte siste gang brukte du nikotinlegemiddel, som for eksempel røykeplaster eller nikotintyggegummi?
61	Tob42d	Brukte Zyban eller Champix da forsøkte å slutte	discrete	numeric-1.0	128	1492	Da du forsøkte å slutte siste gang brukte du reseptbelagt røykeavenningsprodukt, som zyban eller champix?
62	Tob42o	brukte e-sigaretter	discrete	numeric-1.0	128	1492	Da du forsøkte å slutte siste gang brukte du elektroniske sigaretter (esigaretter)?
63	Tob42m	Søkte du hjelp i helsetjenesten eller kommunen	discrete	numeric-1.0	128	1492	Da du forsøkte å slutte siste gang søkte du hjelp i helsetjenesten eller kommunen, som for eksempel hos lege, frisklivssentral eller lignende?
64	Tob42j	Søkte hjelp hos Røyketlf. da forsøkte å slutte	discrete	numeric-1.0	128	1492	Da du forsøkte å slutte siste gang søkte du hjelp hos røyketelefonen, 800 400 85?
65	Tob42n	søkte du hjelp på nettsider eller mobiltjenester	discrete	numeric-1.0	128	1492	Da du forsøkte å slutte siste gang søkte du hjelp på nettsider eller mobiltjenester for røykeslutt?
66	Tob42k	Førte forsøket om å slutte til mer eller mindre røyking?	discrete	numeric-1.0	128	1492	Etter at du forsøkte å slutte siste gang førte det til at du røykte mer, mindre eller som før?
67	Tob43	Vurderer å slutte å røyke de neste 6 mnd	discrete	numeric-1.0	282	1338	Vurderer du seriøst å slutte å røyke de neste 6 månedene?
68	Tob44	Planlegger slutte å røyke de neste 30 dager	discrete	numeric-1.0	127	1493	Planlegger du å slutte å røyke i løpet av de neste 30 dagene?
69	Tob44a	Ønsker å slutte å røyke	discrete	numeric-1.0	282	1338	På en skala fra 1 til 5, hvor 1 = ikke i det hele tatt, og 5 = svært interessert, hvor interessert er du i å slutte å røyke?

#	Name	Label	Type	Format	Valid	Invalid	Question
70	Tobpsi1	Jeg liker å røyke	discrete	numeric-1.0	282	1338	Er du enig eller uenig i utsagnene som nå kommer... ... a. Jeg liker å røyke.
71	Tobpsi2	Jeg liker å være en røyker	discrete	numeric-1.0	282	1338	Er du enig eller uenig i utsagnene som nå kommer... ... b. Jeg liker å være en røyker.
72	Tobpsi3	Jeg er sikker på å klare å slutte å røyke hvis jeg forsøkte	discrete	numeric-1.0	282	1338	Er du enig eller uenig i utsagnene som nå kommer... ... c. Jeg er sikker på at jeg kunne klare å slutte å røyke dersom jeg forsøkte.
73	Tobpsi4	Min røyking- mer å betrakte som en vane enn en avhengighet	discrete	numeric-1.0	282	1338	Er du enig eller uenig i utsagnene som nå kommer... ... d. Min røyking er mer å betrakte som en vane enn som en avhengighet.
74	Tob45	Røykt daglig sammenhengende siste 5 år	discrete	numeric-1.0	158	1462	Har du røykt daglig sammenhengende de siste 5 år? se da bort fra de gangene du har vært syk.
75	Tobvan1	Tid etter IO våkner, tenner 1.sigaret	discrete	numeric-1.0	282	1338	Hvor lang tid etter at du våkner, tenner du din første sigaret?
76	Tob61	Røykevaner omkring 5 år fra nå	discrete	numeric-1.0	1620	0	Kan du prøve å forutsi dine røykevaner omkring 5 år fra nå? hvilket av følgende svar passer best?
77	Tob61b	Snusvaner omkring 5 år fra nå	discrete	numeric-1.0	1620	0	Kan du prøve å forutsi dine snusvaner omkring 5 år fra nå? hvilket av følgende svar passer best?
78	Tobvan6	Røykt vannpipe	discrete	numeric-1.0	1620	0	Har du noen gang røykt vannpipe?
79	Tobe	Bruker e-sigaretter daglig, av og til eller aldri	discrete	numeric-1.0	1620	0	Bruker du e-sigaretter daglig, av og til eller aldri?
80	Tobeld	Kunne tenke deg å begynne m e-sigaretter	discrete	numeric-1.0	1562	58	Kunne du tenke deg å begynne å bruke elektroniske sigaretter?
81	Tob60	Hvor ofte bruk av snus	discrete	numeric-1.0	1620	0	Bruker du snus daglig, av og til eller aldri?
82	Tob64a	Har brukt snus tidligere?	discrete	numeric-1.0	1416	204	Har du brukt snus tidligere?
83	Tob64b	Brukte snus daglig el av og til?	discrete	numeric-1.0	115	1505	Brukte du snus daglig eller av og til?
84	Tob64c	Tidligere brukt snus daglig?	discrete	numeric-1.0	51	1569	Har du tidligere brukt snus daglig?
85	Tobprsn1	Ant pris snus gj.snittlig pr dag	discrete	numeric-2.0	148	1472	Hvor mange pris snus bruker du gjennomsnittlig pr. Dag?
86	Tobprsn2	Ant pris snus gj.snittlig per uke	discrete	numeric-3.0	51	1569	Hvor mange pris snus bruker du gjennomsnittlig pr. Uke?
87	Tob66	Hva slags snus bruker du hovedsakelig?	discrete	numeric-1.0	199	1421	Hva slags snus bruker du hovedsakelig, porsjonssnus eller vanlig snus?
88	Tob66c	Brukt samme merke snus?	discrete	numeric-1.0	199	1421	I den tiden du har brukt snus, har du stort sett holdt deg til samme merke eller har du vekslet mellom ulike merker?
89	Tob66d1	Jeg liker å snuse	discrete	numeric-1.0	199	1421	Er du enig eller uenig i utsagnene som nå kommer... ... a. Jeg liker å snuse.
90	Tob66d2	Jeg liker å være en snusbruker	discrete	numeric-1.0	199	1421	Er du enig eller uenig i utsagnene som nå kommer... ... b. Jeg liker å være en snusbruker.
91	Tob66d3	Sikker på jeg kunne klare slutte å snuse hvis jeg forsøkte	discrete	numeric-1.0	199	1421	Er du enig eller uenig i utsagnene som nå kommer... ... c. Jeg er sikker på at jeg kunne klare å slutte å snuse dersom jegforsøkte.

#	Name	Label	Type	Format	Valid	Invalid	Question
92	Tob66d4	Min snusing mer å betrakte som en vane enn som avhengighet	discrete	numeric-1.0	199	1421	Er du enig eller uenig i utsagnene som nå kommer... .. d. Min snusing er mer å betrakte som en vane enn som en avhengighet
93	Tob67	Hvor gammel da begynte å prøve ut snus?	continuous	numeric-2.0	314	1306	Hvor gammel var du da du begynte å prøve ut snus?
94	Tob68	Hvor gammel da begynte med snus mer regelmessig?	continuous	numeric-2.0	314	1306	Hvor gammel var du da du begynte med snus mer regelmessig?
95	Tob69	Hva begynte med først, snus/ sigaretter?	discrete	numeric-1.0	206	1414	Hva begynte du med først, snus eller sigaretter?
96	Tob69b	Bruker nikotinerstatningsprodukter?	discrete	numeric-1.0	870	750	Bruker du noen former for nikotinerstatningsprodukter nå?
97	Tob71	Vurderer å slutte å bruke snus neste 6 mnd	discrete	numeric-1.0	199	1421	Vurderer du seriøst å slutte å bruke snus de neste 6 månedene?
98	Tob72	Slutte å bruke snus neste 30 dager	discrete	numeric-1.0	78	1542	Planlegger du å slutte å bruke snus i løpet av de neste 30 dagene?
99	Tobalt	Bruke et annet tobakks-/ nikotinprodukt	discrete	numeric-1.0	469	1151	Tenk deg at du skulle slutte å bruke det tobakks- eller nikotinprodukt du nå bruker mest av. Ville du vurdere å bruke et annet tobakks- eller nikotinprodukt som helt eller delvis erstatning?
100	Tobaltb10	Sigaretter	discrete	numeric-1.0	53	1567	Hvilket annet nikotin- eller tobakksprodukt ville du da bruke? ... A. Sigaretter
101	Tobaltb11	Sigarer/sigarillos	discrete	numeric-1.0	53	1567	Hvilket annet nikotin- eller tobakksprodukt ville du da bruke? ... B. Sigarer/sigarillos
102	Tobaltb12	Pipe	discrete	numeric-1.0	53	1567	Hvilket annet nikotin- eller tobakksprodukt ville du da bruke? ... C. Pipe
103	Tobaltb13	Snus	discrete	numeric-1.0	53	1567	Hvilket annet nikotin- eller tobakksprodukt ville du da bruke? ... D. Snus
104	Tobaltb14	Skrå tobakk (Oliver Twist)	discrete	numeric-1.0	53	1567	Hvilket annet nikotin- eller tobakksprodukt ville du da bruke? ... E. Skrå tobakk (oliver twist)
105	Tobaltb15	E-sigaretter med nikotin	discrete	numeric-1.0	53	1567	Hvilket annet nikotin- eller tobakksprodukt ville du da bruke? ... F. E-sigaretter med nikotin
106	Tobaltb16	E-sigaretter uten nikotin	discrete	numeric-1.0	53	1567	Hvilket annet nikotin- eller tobakksprodukt ville du da bruke? ... G. E-sigaretter uten nikotin
107	Tobaltb17	Vannpipe	discrete	numeric-1.0	53	1567	Hvilket annet nikotin- eller tobakksprodukt ville du da bruke? ... H. Vannpipe
108	Tobaltb18	Nikotinholdig legemiddel	discrete	numeric-1.0	53	1567	Hvilket annet nikotin- eller tobakksprodukt ville du da bruke? ... I. Nikotinholdig legemiddel
109	Tobfreka	Hvor ofte på uterestaurant/ cafe	discrete	numeric-2.0	1620	0	Hvor ofte er du omtrent på uterestaurant / utekafé?
110	Tobfrekb	Hvor ofte på holdeplass for buss, trikk, tog	discrete	numeric-2.0	1620	0	Hvor ofte er du omtrent på holdeplass for buss, trikk eller tog?
111	Tobpasa	Føler ubehag av andres røyk på utested	discrete	numeric-1.0	1542	78	På en skala fra 1 til 5, hvor 1 betyr i liten grad og 5 betyr i stor grad, i hvor stor grad følger du ubehag som følge

#	Name	Label	Type	Format	Valid	Invalid	Question
							av andres røyking når du sitter på en uterestaurant eller utekafé?
112	Tobpasb	Føler ubehag av andres røyk på buss,tog,trikk	discrete	numeric-1.0	1304	316	På en skala fra 1 til 5, hvor 1 betyr i liten grad og 5 betyr i stor grad, i hvor stor grad føler du ubehag som følge av andres røyking når du oppholder deg på en holdeplass for buss, trikk eller tog?
113	Tobvenn	Hvor mange av vennene røyker daglig/av og til	discrete	numeric-1.0	1620	0	Hvor mange av dine venner røyker daglig eller av og til?
114	Drukket1	Har drukket alkohol siste 12 mnd	discrete	numeric-1.0	1620	0	Har du drukket alkohol i løpet av de siste 12 måneder?
115	Drukket2	Hvor ofte drukket alkohol siste 12 mnd	discrete	numeric-1.0	1378	242	I løpet av de siste 12 måneder, vil du si du har drukket alkohol stort sett daglig, ukentlig, månedlig eller sjeldnere?
116	Drukk2a	Drukket alkohol ukentlig	discrete	numeric-1.0	550	1070	I løpet av de siste 12 måneder, vil du si du har drukket alkohol 4-5 dager i uken, 2-3 dager i uken eller omtrent en dag i uken?
117	Drukk2b	Antall dager drukket alkohol pr mnd siste 12 mnd	discrete	numeric-1.0	487	1133	I løpet av de siste 12 måneder, vil du si du har drukket alkohol flere enn tre dager i måneden, 2-3 dager i måneden eller omtrent en dag i måneden?
118	Drukk2c	Drukket alkohol få dager/en dag siste 12 mnd	discrete	numeric-1.0	312	1308	I løpet av de siste 12 måneder, vil du si du har drukket alkohol flere enn tre dager, 2-3 dager eller omtrent en dag?
119	Beruset	Hvor ofte følt seg tydelig beruset siste 12 mnd?	discrete	numeric-1.0	1378	242	I løpet av de siste 12 måneder, hvor ofte har du drukket så mye alkohol at du har følt deg tydelig beruset? vil du si stort sett daglig, ukentlig, månedlig, sjeldnere enn månedlig eller aldri
120	Beruset1	Ant dager i uken følt seg tydelig beruset siste 12 mnd	discrete	numeric-1.0	40	1580	I løpet av de siste 12 måneder, vil du si du har følt deg tydelig beruset 4-5 dager i uken, 2-3 dager i uken eller omtrent en dag i uken?
121	Beruset2	Ant dager i mnd følt seg tydelig beruset siste 12 mnd	discrete	numeric-1.0	158	1462	I løpet av de siste 12 måneder, vil du si du har følt deg tydelig beruset flere enn tre dager i måneden, 2-3 dager i måneden eller omtrent en dag i måneden?
122	Beruset3	Hvor ofte følt seg tydelig beruset siste 12 mnd	discrete	numeric-1.0	581	1039	I løpet av de siste 12 måneder, vil du si du har følt deg tydelig beruset flere enn tre dager, 2-3 dager eller omtrent en dag?
123	Can6	Brukt cannabis siste 12 mnd?	discrete	numeric-1.0	1620	0	Har du prøvd eller brukt cannabis i løpet av de siste 12 måneder?
124	Can9	Ant ganger brukt cannabis siste 12 mnd	discrete	numeric-1.0	58	1562	Hvor mange ganger har du brukt cannabis de siste 12 måneder?
125	Arb1	Utført inntektsgiv. arb. forrige uke	discrete	numeric-1.0	1620	0	Utførte du inntektsgivende arbeid i minst 1 time i forrige uke? Regn også med arbeid som familiemedlem uten fast avtalt lønn på gårdsbruk, i forretning og i familiebedrift ellers
126	Arb1b	Fraværende fra inntektsgiv. arb. forrige uke	discrete	numeric-1.0	559	1061	Har du inntektsgivende arbeid som du var borte fra i forrige uke?
127	Arb2	IOs vanlige ukentlige arbeidstid	continuous	numeric-3.0	1118	502	Hvor mange timer arbeider du vanligvis i uka i inntektsgivende arbeid?

#	Name	Label	Type	Format	Valid	Invalid	Question
128	Arb3	Eierforhold for IOs arbeidsplass	discrete	numeric-1.0	1113	507	De følgende spørsmålene gjelder ditt hovedyrke. Er den virksomheten du arbeider i...
129	Arb5_kod	hovedyrke i bedriften, Styrk08-stnd	continuous	numeric-2.0	1113	507	Hva er ditt hovedyrke i denne virksomheten?
130	Arb5b	Har en ledende stilling	discrete	numeric-1.0	1113	507	Har du en ledende stilling?
131	Arb6	IOs ansettelsesforhold	discrete	numeric-1.0	1113	507	Arbeider du i ditt hovedyrke som...
132	Arb7a	Mottar AFP eller annen førtidspensjon	discrete	numeric-1.0	1620	0	Passer noen av disse beskrivelsene for deg? ... A. Mottar afp eller annen førtidspensjon
133	Arb7b	Mottar offentlig alderspensjon	discrete	numeric-1.0	1620	0	Passer noen av disse beskrivelsene for deg? ... B. Mottar offentlig alderspensjon
134	Arb7c	Mottar etterlatte-/enkepensjon	discrete	numeric-1.0	1620	0	Passer noen av disse beskrivelsene for deg? ... C. Mottar etterlatte-/enkepensjon
135	Arb7d	Mottar uførepensjon	discrete	numeric-1.0	1620	0	Passer noen av disse beskrivelsene for deg? ... D. Mottar uførepensjon
136	Arb7e	Mottar stønad til enslig forsørger	discrete	numeric-1.0	1620	0	Passer noen av disse beskrivelsene for deg? ... E. Mottar stønad til enslig forsørger
137	Arb7f	Går på skole eller studerer	discrete	numeric-1.0	1620	0	Passer noen av disse beskrivelsene for deg? ... F. Går på skole eller studerer
138	Arb7g	Arbeidsledig de siste 3 månedene	discrete	numeric-1.0	1620	0	Passer noen av disse beskrivelsene for deg? ... G. Arbeidsledig de siste 3 månedene
139	Arb7h	Avtjener førstegangstjenesten	discrete	numeric-1.0	1620	0	Passer noen av disse beskrivelsene for deg? ... H. Avtjener førstegangstjenesten
140	Arb8	Antall timer husarbeid pr uke	discrete	numeric-1.0	1620	0	Omtrent hvor mange timer bruker du vanligvis til husarbeid per uke?
141	Ukarbtid	IOs ukentlige arbeidstid:	discrete	numeric-1.0	1049	571	Ios ukentlige arbeidstid:
142	Vanlssyss	IO vanligvis sysselsatt (kodet utifra Arb2 og Arb1)	discrete	numeric-1.0	1620	0	Io vanligvis sysselsatt (kodet utifra arb2/arb1)
143	Tobarb1	Røyker på jobb i løpet av arbeidsdagen	discrete	numeric-1.0	197	1423	Røyker du vanligvis på jobb i løpet av en arbeidsdag?
144	Tobarb2	Antall sigaretter IO røyker på jobb	discrete	numeric-3.0	99	1521	Hvor mange sigaretter røyker du vanligvis på jobb i løpet av en arbeidsdag?
145	Tobarb2ikke	Bekreft at IO ikke røyker sigaretter	discrete	numeric-1.0	0	1620	Bekreft at io ikke røyker sigaretter
146	Tobarb3	Antall timer i rom hvor andre på arbeidsplassen røyker	discrete	numeric-1.0	1118	502	Antall timer i rom hvor andre på arbeidsplassen røyker
147	Ved1	Fyrte med ved Fyreperiod1	discrete	numeric-1.0	1031	589	Har du/dere fyrte med ved i boligen din i perioden 1. April 2014 - 31. mars i år?
148	Ved2	Ildstedtype	discrete	numeric-1.0	550	1070	Fyrer du/dere mest i:
149	Ved2sp	Spesifiser ildsted	discrete	character-40	1	0	Spesifiser ildsted
150	Ved2a	Ildstedets alder	discrete	numeric-1.0	506	1114	Hvor gammelt er ildstedet? er den fra...
151	Ved3a	Sekker (vedtype)	discrete	numeric-1.0	550	1070	Nå følger noen spørsmål om hvor mye ved du/dere har brukt i perioden 1. april 2014 - 31. mars i år. Først vil vi vite om du kan oppgi vedforbruket i: ... A. Sekker.

#	Name	Label	Type	Format	Valid	Invalid	Question
152	Ved3b	Favner (vedtype)	discrete	numeric-1.0	550	1070	Nå følger noen spørsmål om hvor mye ved du/dere har brukt i perioden 1. april 2014 - 31. mars i år. Først vil vi vite om du kan oppgi vedforbruket i: ... B. Favner.
153	Ved3c	Stabler (vedtype)	discrete	numeric-1.0	550	1070	Nå følger noen spørsmål om hvor mye ved du/dere har brukt i perioden 1. april 2014 - 31. mars i år. Først vil vi vite om du kan oppgi vedforbruket i: ... C. Stabler.
154	Ved4a	Antall 40 liters sekker	continuous	numeric-5.1	95	1525	Hvor mange 40 liters sekker ved har du/dere brukt i boligen i perioden 1. april 2014 - 31. mars i år ?
155	Ved4b	Antall 60 liters sekker	continuous	numeric-5.1	93	1527	Hvor mange 60 liters sekker ved har du/dere brukt i boligen i perioden 1. april 2014 - 31. mars i år?
156	Ved4c	Antall 80 liters sekker	continuous	numeric-5.1	16	1604	Hvor mange 80 liters sekker ved har du/dere brukt i boligen i perioden 1. april 2014 - 31. mars i år ?
157	Ved4d	Antall 100 liters sekker	discrete	numeric-5.1	11	1609	Hvor mange 100 liters sekker ved har du/dere brukt i boligen i perioden 1. april 2014 - 31. mars i år ?
158	Ved4e	Antall 1000 liters sekker	continuous	numeric-5.1	45	1575	Hvor mange 1000 liters sekker ved har du/dere brukt i boligen i perioden 1. april 2014 - 31. mars i år ?
159	Ved4f	Antall andre liters sekker	continuous	numeric-5.1	5	1615	Hvor mange [sekkestørrelse i ved5]har du/dere brukt i boligen i perioden 1. april 2014 - 31. mars i år ?
160	Ved5a	40 liter (sekkestørrelse)	discrete	numeric-1.0	279	1341	Var dette 40 liters sekker?
161	Ved5b	60 liter (sekkestørrelse)	discrete	numeric-1.0	279	1341	Var dette 60 liters sekker?
162	Ved5c	80 liter (sekkestørrelse)	discrete	numeric-1.0	279	1341	Var dette 80 liters sekker?
163	Ved5d	100 liter (sekkestørrelse)	discrete	numeric-1.0	279	1341	Var dette 100 liters sekker?
164	Ved5e	1000 liter (sekkestørrelse)	discrete	numeric-1.0	279	1341	Var dette 1000 liters sekker?
165	Ved5f	Annen type liter (sekkestørrelse)	discrete	numeric-1.0	279	1341	Var dette 80 liters sekker?
166	Ved5ann	Annen sekkestørrelse	continuous	numeric-4.0	5	1615	Hvilken annen sekkestørrelse?
167	Ved6	Antall favner	continuous	numeric-5.2	145	1475	Hvor mange favner ved har du/dere brukt i boligen i perioden?
168	Ved7a	vedstabelens bredde	continuous	numeric-4.0	48	1572	Hvor bred var vedstabelen du/dere brukte?
169	Ved7b	vedstabelens høyde	continuous	numeric-3.0	48	1572	Hvor høy var vedstabelen du/dere brukte?
170	Ved7c	Vedkubbenes lengde	continuous	numeric-3.0	48	1572	Hvor lange var vedkubbene i stabelen?
171	Iosinnt	IOs bruttoinntekt, grp, 2015	discrete	numeric-2.0	1620	0	Ios bruttoinntekt, grp, 2015
172	Hushinnt	Husholdets bruttoinntekt, grp, 2015	discrete	numeric-2.0	1620	0	Husholdets bruttoinntekt, grp, 2015
173	Parti	Parti ville stemt om Stortingsvalg i morgen	discrete	numeric-2.0	1620	0	Helt til sist et spørsmål om stemmegivning, hvilket parti ville du stemt på dersom det var stortingsvalg i morgen?
174	Delutvalg	IO tilhører delutvalg	discrete	character-2	589	0	Io tilhører delutvalg
175	Vekt	vekt for nettoutvalget	continuous	numeric-10.9	1620	0	vekt for nettoutvalget

#	Name	Label	Type	Format	Valid	Invalid	Question
176	Vekt2	vekt for nettoutvalget, basert på hoved + tilleggsutvalget (Delutvalg=T)	continuous	numeric-10.9	1620	0	Vekt for nettoutvalget, basert på hoved + tilleggsutvalget (delutvalg t)
177	Int_dato	Dato for siste kontaktforsøk	continuous	numeric-8.0	1620	0	Dato for siste kontaktforsøk
178	Kvartal	Hvilket kvartal	discrete	numeric-1.0	1620	0	Hvilket kvartal
179	Arb4_2	Næring for IOs arbeidsplass	discrete	numeric-2.0	1113	507	Næring for ios arbeidsplass
180	Ant_grp	antall personer i husholdet	discrete	numeric-2.0	1620	0	Antall personer i husholdet
181	Utdniv2	Utdanningsnivå per okt-15 (nivå)	discrete	numeric-1.0	1620	0	Utdanningsnivå per okt-15 (nivå)
182	Fagfelt2	Fagfelt per okt-15	discrete	numeric-1.0	1620	0	Fagfelt per okt-15
183	Kbreisnr	Felt for kobling mot ReisDat-fila	continuous	numeric-5.0	1620	0	Felt for kobling mot ReisDat-fila

### Group Background variables

#	Name	Label	Type	Format	Valid	Invalid	Question
1	Landsdel	Landsdel	discrete	numeric-1.0	1620	0	Landsdel
2	Ios_alder	IOs alder på intervjutidspunktet	continuous	numeric-3.0	1620	0	Ios alder på intervjutidspunktet
3	Aldgrupp	IOs aldersgruppe	discrete	numeric-1.0	1620	0	Ios aldersgruppe
4	Ios_kjonn	IOs kjønn	discrete	numeric-1.0	1620	0	Ios kjønn
5	Tettbygd	Tettbygd strøk	discrete	numeric-1.0	1620	0	Bor du i et tettbygd strøk?
6	Tettsted	Tettstedets størrelse	discrete	numeric-1.0	1321	299	Bor du i et tettsted eller en by med...
7	Bostroek	IOs boligstrøk	discrete	numeric-1.0	1556	64	Ios boligstrøk
8	Fylke	IOs fylke	discrete	numeric-2.0	1620	0	Ios fylke
9	Parti	Parti ville stemt om Stortingsvalg i morgen	discrete	numeric-2.0	1620	0	Helt til sist et spørsmål om stemmegivning, hvilket parti ville du stemt på dersom det var stortingsvalg i morgen?
10	Utdniv2	Utdanningsnivå per okt-15 (nivå)	discrete	numeric-1.0	1620	0	Utdanningsnivå per okt-15 (nivå)
11	Fagfelt2	Fagfelt per okt-15	discrete	numeric-1.0	1620	0	Fagfelt per okt-15

### Group Household

#	Name	Label	Type	Format	Valid	Invalid	Question
1	Siv	Lever IO i fast parforhold?	discrete	numeric-1.0	1620	0	Er du gift eller samboer?
2	Sivstat	IOs formelle sivilstand	discrete	numeric-1.0	1620	0	Hva er din sivilstatus?
3	Andrbarn	Barn som ikke tilhører husholdningen	discrete	numeric-1.0	1620	0	Har du barn som ikke tilhører husholdningen?
4	Andrbarnd	Antall døtre som ikke tilhører husholdningen	discrete	numeric-2.0	595	1025	Vi vil da gjerne vite hvor mange, og om det er døtre eller sønner. Hvor mange døtre har du som ikke tilhører husholdningen?
5	Andrbarns	Antall sønner som ikke tilhører husholdningen	discrete	numeric-2.0	595	1025	.. Og hvor mange sønner som ikke tilhører husholdningen?
6	Fam_fase	IOs familiefase	discrete	numeric-2.0	1620	0	Ios familiefase
7	Ant_grp	antall personer i husholdet	discrete	numeric-2.0	1620	0	Antall personer i husholdet



<b>Group Work and income</b>							
#	Name	Label	Type	Format	Valid	Invalid	Question
1	Arb1	Utført inntektsgiv. arb. forrige uke	discrete	numeric-1.0	1620	0	Utførte du inntektsgivende arbeid i minst 1 time i forrige uke? Regn også med arbeid som familiemedlem uten fast avtalt lønn på gårdsbruk, i forretning og i familiebedrift ellers
2	Arb1b	Fraværende fra inntektsgiv. arb. forrige uke	discrete	numeric-1.0	559	1061	Har du inntektsgivende arbeid som du var borte fra i forrige uke?
3	Arb2	IOs vanlige ukentlige arbeidstid	continuous	numeric-3.0	1118	502	Hvor mange timer arbeider du vanligvis i uka i inntektsgivende arbeid?
4	Arb3	Eierforhold for IOs arbeidsplass	discrete	numeric-1.0	1113	507	De følgende spørsmålene gjelder ditt hovedyrke. Er den virksomheten du arbeider i...
5	Arb5_kod	hovedyrke i bedriften, Styrk08-stnd	continuous	numeric-2.0	1113	507	Hva er ditt hovedyrke i denne virksomheten?
6	Arb5b	Har en ledende stilling	discrete	numeric-1.0	1113	507	Har du en ledende stilling?
7	Arb6	IOs ansettelsesforhold	discrete	numeric-1.0	1113	507	Arbeider du i ditt hovedyrke som...
8	Arb7a	Mottar AFP eller annen førtidspensjon	discrete	numeric-1.0	1620	0	Passer noen av disse beskrivelsene for deg? ... A. Mottar afp eller annen førtidspensjon
9	Arb7b	Mottar offentlig alderspensjon	discrete	numeric-1.0	1620	0	Passer noen av disse beskrivelsene for deg? ... B. Mottar offentlig alderspensjon
10	Arb7c	Mottar etterlatte-/enkepensjon	discrete	numeric-1.0	1620	0	Passer noen av disse beskrivelsene for deg? ... C. Mottar etterlatte-/enkepensjon
11	Arb7d	Mottar uførepensjon	discrete	numeric-1.0	1620	0	Passer noen av disse beskrivelsene for deg? ... D. Mottar uførepensjon
12	Arb7e	Mottar stønad til enslig forsørger	discrete	numeric-1.0	1620	0	Passer noen av disse beskrivelsene for deg? ... E. Mottar stønad til enslig forsørger
13	Arb7f	Går på skole eller studerer	discrete	numeric-1.0	1620	0	Passer noen av disse beskrivelsene for deg? ... F. Går på skole eller studerer
14	Arb7g	Arbeidsledig de siste 3 månedene	discrete	numeric-1.0	1620	0	Passer noen av disse beskrivelsene for deg? ... G. Arbeidsledig de siste 3 månedene
15	Arb7h	Avtjener førstegangstjenesten	discrete	numeric-1.0	1620	0	Passer noen av disse beskrivelsene for deg? ... H. Avtjener førstegangstjenesten
16	Arb8	Antall timer husarbeid pr uke	discrete	numeric-1.0	1620	0	Omtrent hvor mange timer bruker du vanligvis til husarbeid per uke?
17	Ukarbtid	IOs ukentlige arbeidstid:	discrete	numeric-1.0	1049	571	Ios ukentlige arbeidstid:
18	Vanlyssy	IO vanligvis sysselsatt (kodet utifra Arb2 og Arb1)	discrete	numeric-1.0	1620	0	Io vanligvis sysselsatt (kodet utifra arb2/arb1)
19	Iosinnt	IOs bruttoinntekt, grp, 2015	discrete	numeric-2.0	1620	0	Ios bruttoinntekt, grp, 2015
20	Hushinnt	Husholdets bruttoinntekt, grp, 2015	discrete	numeric-2.0	1620	0	Husholdets bruttoinntekt, grp, 2015
21	Arb4_2	Næring for IOs arbeidsplass	discrete	numeric-2.0	1113	507	Næring for ios arbeidsplass

**Group Travels**

#	Name	Label	Type	Format	Valid	Invalid	Question
---	------	-------	------	--------	-------	---------	----------

#	Name	Label	Type	Format	Valid	Invalid	Question
1	Reis1	Antall reiser for mnd1, mnd2, mnd3	discrete	numeric-2.0	1031	589	Hvor mange reiser med minst én overnatting hadde du i denne perioden? ta med både ferie- og fritidsreiser, yrkes- og forretningsreiser.

### Group Nicotine and alcohol habits

#	Name	Label	Type	Format	Valid	Invalid	Question
1	Tob1	Hender at røyker	discrete	numeric-1.0	1620	0	Hender at røyker?
2	Tob2	Røyker daglig eller av og til	discrete	numeric-1.0	282	1338	Røyker daglig eller av og til?
3	Tob3	Røyker sigaretter	discrete	numeric-1.0	123	1497	Røyker du sigaretter?
4	Tob4a	Antall sigaretter pr. uke	discrete	numeric-3.0	110	1510	Hvor mange sigaretter røyker du anslagsvis per uke?
5	Tob4b	Antall fabrikklagde sigaretter pr. uke	discrete	numeric-3.0	106	1514	Hvor mange av disse sigarettene er fabrikklagde?
6	Tob4c	Antall hjemmerullede sigaretter pr. uke	discrete	numeric-2.0	106	1514	Hvor mange av disse sigarettene er hjemmerullede?
7	Tob5	Hvor ofte sigaretter	discrete	numeric-1.0	110	1510	Hvor ofte røyker du sigaretter? er det flere dager i uken, omtrent en dag i uken eller sjeldnere
8	Tob6	Hvor gammel da IO begynte å prøve sigaretter?	discrete	numeric-2.0	110	1510	Hvor gammel var du da du begynte å prøve sigaretter?
9	Tob7	Røyker sigarer eller sigarillos	discrete	numeric-1.0	123	1497	Røyker du av og til sigarer eller sigarillos?
10	Tob8	Røyker av og til pipe	discrete	numeric-1.0	123	1497	Røyker du av og til pipe?
11	Tob9	Noen gang prøvd å slutte med av-og-til-røykingen?	discrete	numeric-1.0	123	1497	Har du noen gang prøvd å slutte med av-og-til-røykingen?
12	Tob10	Ant ganger totalt forsøkt å slutte	discrete	numeric-3.0	53	1567	Hvor mange ganger har du forsøkt å slutte?
13	Tob11	Forsøkt å slutte m/av-og-til-røykingen siste 12 mnd?	discrete	numeric-1.0	53	1567	Har du noen gang i løpet av de siste 12 måneder forsøkt å slutte med av-og-til-røykingen?
14	Tob13	Noengang røykt daglig?	discrete	numeric-1.0	123	1497	Har du noen gang røykt daglig?
15	Tob14	Noengang røykt daglig eller av og til?	discrete	numeric-1.0	1337	283	Har du noen gang røykt daglig eller av og til?
16	Tob20	Tidspkt sluttet å røyke daglig	continuous	numeric-4.0	386	1234	I hvilket år sluttet du å røyke daglig?
17	Tob21	Antall mislykkede forsøk	continuous	numeric-3.0	386	1234	Hvor mange ganger forsøkte du å slutte å røyke daglig før du lyktes?
18	Tob22a	Brukte snus da sluttet siste gang	discrete	numeric-1.0	164	1456	Da du sluttet siste gang brukte du snus?
19	Tob22b	Brukte nikotinlegemiddel da sluttet siste gang	discrete	numeric-1.0	164	1456	Da du sluttet siste gang brukte du nikotinlegemiddel, som for eksempel røykeplaster eller nikotintyggegummi?
20	Tob22d	Brukte Zyban da sluttet siste gang	discrete	numeric-1.0	164	1456	Da du sluttet siste gang brukte du reseptbelagt røykeavvenningsprodukt, som zyban eller champix?
21	Tob22q	Søkte hjelp i helsetjenesten/kommunen	discrete	numeric-1.0	164	1456	Da du sluttet siste gang søkte du hjelp i helsetjenesten eller kommunen; som for eksempel hos lege, frisklivssentral eller lignende?

#	Name	Label	Type	Format	Valid	Invalid	Question
22	Tob22s	brukte e-sigaretter	discrete	numeric-1.0	164	1456	Da du sluttet siste gang brukte du elektroniske sigaretter (esigaretter)?
23	Tob22j	Søkte hjelp hos Røyketelefonen	discrete	numeric-1.0	164	1456	Da du sluttet siste gang søkte du hjelp hos røyketelefonen, 800 400 85?
24	Tob22r	Søkte hjelp på nettsider eller mobiltjenester	discrete	numeric-1.0	164	1456	Da du sluttet siste gang søkte du hjelp på nettsider eller mobiltjenester for røykeslutt?
25	Tob22k	Antall sigaretter pr dag	continuous	numeric-3.0	164	1456	Tenk tilbake til året før du sluttet å røyke ^daglig. Omtrent hvor mange sigaretter røykte du gjennomsnittlig pr. Dag på det tidspunktet?
26	Tob22m	Beskrivelse av røykeslutt	discrete	numeric-1.0	164	1456	Tenk tilbake til året før du sluttet å røyke ^daglig. Hvilket av følgende utsagn beskriver best måten du sluttet å røyke på?
27	Tob22n	Reduserte/reduerte ikke før røykeslutt	discrete	numeric-1.0	164	1456	Da du sluttet sist gang, reduserte du antall sigaretter i forkant eller sluttet du uten å redusere antall sigaretter først?
28	Tob22p	Kan begynne å røyke igjen	discrete	numeric-1.0	386	1234	Føler du at du lett kan begynne å røyke igjen?
29	Tob23	Alder da begynte å røyke daglig	continuous	numeric-2.0	544	1076	Hvor gammel var du da du begynte å røyke daglig?
30	Tob24	Alder da begynte å prøve ut sigaretter?	discrete	numeric-2.0	407	1213	Hvor gammel var du da du begynte å prøve ut sigaretter?
31	Tob30	Røyker sigaretter daglig?	discrete	numeric-1.0	158	1462	Røyker du sigaretter daglig?
32	Tob31a	Antall sigaretter pr.dag	discrete	numeric-2.0	154	1466	Hvor mange sigaretter røyker du gjennomsnittlig pr. Dag?
33	Tob31b	Antall fabrikklagde sigaretter pr.dag	discrete	numeric-3.0	154	1466	Hvor mange av disse sigarettene er fabrikklagde?
34	Tob31c	Antall hjemmerullede sigaretter pr.dag	discrete	numeric-3.0	154	1466	Hvor mange av disse sigarettene er hjemmerullede?
35	Tob33	Røyker sigarer eller sigarillos	discrete	numeric-1.0	158	1462	Røyker du sigarer eller sigarillos daglig, av og til eller aldri?
36	Tob34	Røyker pipe	discrete	numeric-1.0	158	1462	Røyker du pipe daglig, av og til eller aldri?
37	Tob38	Prøvd å slutte å røyke daglig	discrete	numeric-1.0	158	1462	Har du noen gang prøvd å slutte å røyke daglig?
38	Tob39	Ganger prøvd å slutte	discrete	numeric-3.0	128	1492	Hvor mange ganger totalt?
39	Tob39a	Siste røykeforsøk	discrete	numeric-1.0	128	1492	Hvilke av følgende utsagn beskriver best måten du sluttet å røyke på sist gang du forsøkte?
40	Tob39b	Reduserte eller reduserte ikke før røykeslutt	discrete	numeric-1.0	128	1492	Da du sluttet sist gang, reduserte du antall sigaretter i forkant eller sluttet du uten å redusere antall sigaretter først?
41	Tob40	Prøvd å slutte å røyke det siste året	discrete	numeric-1.0	128	1492	Prøvde du noen gang i løpet av de siste 12 månedene å slutte å røyke daglig?
42	Tob41a	Antall uker lengste røykopp hold siste år	discrete	numeric-2.0	29	1591	Omtrent hvor lang var den lengste perioden du holdt opp å røyke daglig i løpet av de siste 12 månedene?
43	Tob41b	Antall dager (i én uke) lengste røykopp hold siste år	discrete	numeric-1.0	6	1614	Antall dager i den lengste perioden io holdt opp å røyke
44	Tob42a	Brukne snus da forsøkte å slutte	discrete	numeric-1.0	128	1492	Da du forsøkte å slutte siste gang .. brukte du snus

#	Name	Label	Type	Format	Valid	Invalid	Question
45	Tob42b	Brukte nikotinlegemiddel da forsøkte å slutte	discrete	numeric-1.0	128	1492	Da du forsøkte å slutte siste gang brukte du nikotinlegemiddel, som for eksempel røykeplaster eller nikotintyggegummi?
46	Tob42d	Brukte Zyban eller Champix da forsøkte å slutte	discrete	numeric-1.0	128	1492	Da du forsøkte å slutte siste gang brukte du reseptbelagt røykeavvenningsprodukt, som zyban eller champix?
47	Tob42o	brukte e-sigaretter	discrete	numeric-1.0	128	1492	Da du forsøkte å slutte siste gang brukte du elektroniske sigaretter (esigaretter)?
48	Tob42m	Søkte du hjelp i helsetjenesten eller kommunen	discrete	numeric-1.0	128	1492	Da du forsøkte å slutte siste gang søkte du hjelp i helsetjenesten eller kommunen, som for eksempel hos lege, frisklivssentral eller lignende?
49	Tob42j	Søkte hjelp hos Røyketlf. da forsøkte å slutte	discrete	numeric-1.0	128	1492	Da du forsøkte å slutte siste gang søkte du hjelp hos røyketelefonen, 800 400 85?
50	Tob42n	søkte du hjelp på nettsider eller mobiltjenester	discrete	numeric-1.0	128	1492	Da du forsøkte å slutte siste gang søkte du hjelp på nettsider eller mobiltjenester for røykeslutt?
51	Tob42k	Førte forsøket om å slutte til mer eller mindre røyking?	discrete	numeric-1.0	128	1492	Etter at du forsøkte å slutte siste gang førte det til at du røykte mer, mindre eller som før?
52	Tob43	Vurderer å slutte å røyke de neste 6 mnd	discrete	numeric-1.0	282	1338	Vurderer du seriøst å slutte å røyke de neste 6 månedene?
53	Tob44	Planlegger slutte å røyke de neste 30 dager	discrete	numeric-1.0	127	1493	Planlegger du å slutte å røyke i løpet av de neste 30 dagene?
54	Tob44a	Ønsker å slutte å røyke	discrete	numeric-1.0	282	1338	På en skala fra 1 til 5, hvor 1 = ikke i det hele tatt, og 5 = svært interessert, hvor interessert er du i å slutte å røyke?
55	Tobpsi1	Jeg liker å røyke	discrete	numeric-1.0	282	1338	Er du enig eller uenig i utsagnene som nå kommer... .. a. Jeg liker å røyke.
56	Tobpsi2	Jeg liker å være en røyker	discrete	numeric-1.0	282	1338	Er du enig eller uenig i utsagnene som nå kommer... .. b. Jeg liker å være en røyker.
57	Tobpsi3	Jeg er sikker på å klare å slutte å røyke hvis jeg forsøkte	discrete	numeric-1.0	282	1338	Er du enig eller uenig i utsagnene som nå kommer... .. c. Jeg er sikker på at jeg kunne klare å slutte å røyke dersom jeg forsøkte.
58	Tobpsi4	Min røyking- mer å betrakte som en vane enn en avhengighet	discrete	numeric-1.0	282	1338	Er du enig eller uenig i utsagnene som nå kommer... .. d. Min røyking er mer å betrakte som en vane enn som en avhengighet.
59	Tob45	Røykt daglig sammenhengende siste 5 år	discrete	numeric-1.0	158	1462	Har du røykt daglig sammenhengende de siste 5 år? se da bort fra de gangene du har vært syk.
60	Tobvan1	Tid etter IO våkner, tenner 1.sigaret	discrete	numeric-1.0	282	1338	Hvor lang tid etter at du våkner, tenner du din første sigarett?
61	Tob61	Røykevaner omkring 5 år fra nå	discrete	numeric-1.0	1620	0	Kan du prøve å forutsi dine røykevaner omkring 5 år fra nå? hvilket av følgende svar passer best?
62	Tob61b	Snusvaner omkring 5 år fra nå	discrete	numeric-1.0	1620	0	Kan du prøve å forutsi dine snusvaner omkring 5 år fra nå? hvilket av følgende svar passer best?
63	Tobvan6	Røykt vannpipe	discrete	numeric-1.0	1620	0	Har du noen gang røykt vannpipe?

#	Name	Label	Type	Format	Valid	Invalid	Question
64	Tobe	Bruker e-sigaretter daglig, av og til eller aldri	discrete	numeric-1.0	1620	0	Bruker du e-sigaretter daglig, av og til eller aldri?
65	Tobeld	Kunne tenke deg å begynne m e-sigaretter	discrete	numeric-1.0	1562	58	Kunne du tenke deg å begynne å bruke elektroniske sigaretter?
66	Tob60	Hvor ofte bruk av snus	discrete	numeric-1.0	1620	0	Bruker du snus daglig, av og til eller aldri?
67	Tob64a	Har brukt snus tidligere?	discrete	numeric-1.0	1416	204	Har du brukt snus tidligere?
68	Tob64b	Brukte snus daglig el av og til?	discrete	numeric-1.0	115	1505	Brukte du snus daglig eller av og til?
69	Tob64c	Tidligere brukt snus daglig?	discrete	numeric-1.0	51	1569	Har du tidligere brukt snus daglig?
70	Tobprsn1	Ant pris snus gj.snittlig pr dag	discrete	numeric-2.0	148	1472	Hvor mange pris snus bruker du gjennomsnittlig pr. Dag?
71	Tobprsn2	Ant pris snus gj.snittlig per uke	discrete	numeric-3.0	51	1569	Hvor mange pris snus bruker du gjennomsnittlig pr. Uke?
72	Tob66	Hva slags snus bruker du hovedsakelig?	discrete	numeric-1.0	199	1421	Hva slags snus bruker du hovedsakelig, porsjonssnus eller vanlig snus?
73	Tob66c	Brukt samme merke snus?	discrete	numeric-1.0	199	1421	I den tiden du har brukt snus, har du stort sett holdt deg til samme merke eller har du vekslet mellom ulike merker?
74	Tob66d1	Jeg liker å snuse	discrete	numeric-1.0	199	1421	Er du enig eller uenig i utsagnene som nå kommer... ... a. Jeg liker å snuse.
75	Tob66d2	Jeg liker å være en snusbruker	discrete	numeric-1.0	199	1421	Er du enig eller uenig i utsagnene som nå kommer... ... b. Jeg liker å være en snusbruker.
76	Tob66d3	Sikker på jeg kunne klare slutte å snuse hvis jeg forsøkte	discrete	numeric-1.0	199	1421	Er du enig eller uenig i utsagnene som nå kommer... ... c. Jeg er sikker på at jeg kunne klare å slutte å snuse dersom jegforsøkte.
77	Tob66d4	Min snusing mer å betrakte som en vane enn som avhengighet	discrete	numeric-1.0	199	1421	Er du enig eller uenig i utsagnene som nå kommer... ... d. Min snusing er mer å betrakte som en vane enn som en avhengighet
78	Tob67	Hvor gammel da begynte å prøve ut snus?	continuous	numeric-2.0	314	1306	Hvor gammel var du da du begynte å prøve ut snus?
79	Tob68	Hvor gammel da begynte med snus mer regelmessig?	continuous	numeric-2.0	314	1306	Hvor gammel var du da du begynte med snus mer regelmessig?
80	Tob69	Hva begynte med først, snus/ sigaretter?	discrete	numeric-1.0	206	1414	Hva begynte du med først, snus eller sigaretter?
81	Tob69b	Bruker nikotinerstatningsprodukter?	discrete	numeric-1.0	870	750	Bruker du noen former for nikotinerstatningsprodukter nå?
82	Tob71	Vurderer å slutte å bruke snus neste 6 mnd	discrete	numeric-1.0	199	1421	Vurderer du seriøst å slutte å bruke snus de neste 6 månedene?
83	Tob72	Slutte å bruke snus neste 30 dager	discrete	numeric-1.0	78	1542	Planlegger du å slutte å bruke snus i løpet av de neste 30 dagene?
84	Tobalt	Bruke et annet tobakks-/ nikotinprodukt	discrete	numeric-1.0	469	1151	Tenk deg at du skulle slutte å bruke det tobakks- eller nikotinprodukt du nå bruker mest av. Ville du vurdere å bruke et annet tobakks- eller nikotinprodukt som helt eller delvis erstatning?
85	Tobaltb10	Sigaretter	discrete	numeric-1.0	53	1567	Hvilket annet nikotin- eller tobakksprodukt ville du da bruke? ... A. Sigaretter

#	Name	Label	Type	Format	Valid	Invalid	Question
86	Tobaltb11	Sigarer/sigarillos	discrete	numeric-1.0	53	1567	Hvilket annet nikotin- eller tobakksprodukt ville du da bruke? ... B. Sigarer/sigarillos
87	Tobaltb12	Pipe	discrete	numeric-1.0	53	1567	Hvilket annet nikotin- eller tobakksprodukt ville du da bruke? ... C. Pipe
88	Tobaltb13	Snus	discrete	numeric-1.0	53	1567	Hvilket annet nikotin- eller tobakksprodukt ville du da bruke? ... D. Snus
89	Tobaltb14	Skrå tobakk (Oliver Twist)	discrete	numeric-1.0	53	1567	Hvilket annet nikotin- eller tobakksprodukt ville du da bruke? ... E. Skrå tobakk (oliver twist)
90	Tobaltb15	E-sigaretter med nikotin	discrete	numeric-1.0	53	1567	Hvilket annet nikotin- eller tobakksprodukt ville du da bruke? ... F. E-sigaretter med nikotin
91	Tobaltb16	E-sigaretter uten nikotin	discrete	numeric-1.0	53	1567	Hvilket annet nikotin- eller tobakksprodukt ville du da bruke? ... G. E-sigaretter uten nikotin
92	Tobaltb17	Vannpipe	discrete	numeric-1.0	53	1567	Hvilket annet nikotin- eller tobakksprodukt ville du da bruke? ... H. Vannpipe
93	Tobaltb18	Nikotinholdig legemiddel	discrete	numeric-1.0	53	1567	Hvilket annet nikotin- eller tobakksprodukt ville du da bruke? ... I. Nikotinholdig legemiddel
94	Tobfreka	Hvor ofte på uterestaurant/ cafe	discrete	numeric-2.0	1620	0	Hvor ofte er du omtrent på uterestaurant / utekafé?
95	Tobfrekb	Hvor ofte på holdeplass for buss, trikk, tog	discrete	numeric-2.0	1620	0	Hvor ofte er du omtrent på holdeplass for buss, trikk eller tog?
96	Tobpasa	Føler ubehag av andres røyk på utested	discrete	numeric-1.0	1542	78	På en skala fra 1 til 5, hvor 1 betyr i liten grad og 5 betyr i stor grad, i hvor stor grad føler du ubehag som følge av andres røyking når du sitter på en uterestaurant eller utekafé?
97	Tobpasb	Føler ubehag av andres røyk på buss,tog,trikk	discrete	numeric-1.0	1304	316	På en skala fra 1 til 5, hvor 1 betyr i liten grad og 5 betyr i stor grad, i hvor stor grad føler du ubehag som følge av andres røyking når du oppholder deg på en holdeplass for buss, trikk eller tog?
98	Tobvenn	Hvor mange av vennene røyker daglig/av og til	discrete	numeric-1.0	1620	0	Hvor mange av dine venner røyker daglig eller av og til?
99	Drukket1	Har drukket alkohol siste 12 mnd	discrete	numeric-1.0	1620	0	Har du drukket alkohol i løpet av de siste 12 måneder?
100	Drukket2	Hvor ofte drukket alkohol siste 12 mnd	discrete	numeric-1.0	1378	242	I løpet av de siste 12 måneder, vil du si du har drukket alkohol stort sett daglig, ukentlig, månedlig eller sjeldnere?
101	Drukk2a	Drukket alkohol ukentlig	discrete	numeric-1.0	550	1070	I løpet av de siste 12 måneder, vil du si du har drukket alkohol 4-5 dager i uken, 2-3 dager i uken eller omtrent en dag i uken?
102	Drukk2b	Antall dager drukket alkohol pr mnd siste 12 mnd	discrete	numeric-1.0	487	1133	I løpet av de siste 12 måneder, vil du si du har drukket alkohol flere enn tre dager i måneden, 2-3 dager i måneden eller omtrent en dag i måneden?
103	Drukk2c	Drukket alkohol få dager/en dag siste 12 mnd	discrete	numeric-1.0	312	1308	I løpet av de siste 12 måneder, vil du si du har drukket alkohol flere enn tre dager, 2-3 dager eller omtrent en dag?

#	Name	Label	Type	Format	Valid	Invalid	Question
104	Beruset	Hvor ofte følt seg tydelig beruset siste 12 mnd?	discrete	numeric-1.0	1378	242	I løpet av de siste 12 måneder, hvor ofte har du drukket så mye alkohol at du har følt deg tydelig beruset? vil du si stort sett daglig, ukentlig, månedlig, sjeldnere enn månedlig eller aldri
105	Beruset1	Ant dager i uken følt seg tydelig beruset siste 12 mnd	discrete	numeric-1.0	40	1580	I løpet av de siste 12 måneder, vil du si du har følt deg tydelig beruset 4-5 dager i uken, 2-3 dager i uken eller omtrent en dag i uken?
106	Beruset2	Ant dager i mnd følt seg tydelig beruset siste 12 mnd	discrete	numeric-1.0	158	1462	I løpet av de siste 12 måneder, vil du si du har følt deg tydelig beruset flere enn tre dager i måneden, 2-3 dager i måneden eller omtrent en dag i måneden?
107	Beruset3	Hvor ofte følt seg tydelig beruset siste 12 mnd	discrete	numeric-1.0	581	1039	I løpet av de siste 12 måneder, vil du si du har følt deg tydelig beruset flere enn tre dager, 2-3 dager eller omtrent en dag?
108	Can6	Brukt cannabis siste 12 mnd?	discrete	numeric-1.0	1620	0	Har du prøvd eller brukt cannabis i løpet av de siste 12 måneder?
109	Can9	Ant ganger brukt cannabis siste 12 mnd	discrete	numeric-1.0	58	1562	Hvor mange ganger har du brukt cannabis de siste 12 måneder?
110	Tobarb1	Røyker på jobb i løpet av arbeidsdagen	discrete	numeric-1.0	197	1423	Røyker du vanligvis på jobb i løpet av en arbeidsdag?
111	Tobarb2	Antall sigaretter IO røyker på jobb	discrete	numeric-3.0	99	1521	Hvor mange sigaretter røyker du vanligvis på jobb i løpet av en arbeidsdag?
112	Tobarb2ikke	Bekreft at IO ikke røyker sigaretter	discrete	numeric-1.0	0	1620	Bekreft at io ikke røyker sigaretter
113	Tobarb3	Antall timer i rom hvor andre på arbeidsplassen røyker	discrete	numeric-1.0	1118	502	Antall timer i rom hvor andre på arbeidsplassen røyker

### Group Solid fuel heating

#	Name	Label	Type	Format	Valid	Invalid	Question
1	Ved1	Fyrte med ved Fyreperiod1	discrete	numeric-1.0	1031	589	Har du/dere fyrte med ved i boligen din i perioden 1. April 2014 - 31. mars i år?
2	Ved2	Ildstedtype	discrete	numeric-1.0	550	1070	Fyrer du/dere mest i:
3	Ved2sp	Spesifiser ildsted	discrete	character-40	1	0	Spesifiser ildsted
4	Ved2a	Ildstedets alder	discrete	numeric-1.0	506	1114	Hvor gammelt er ildstedet? er den fra...
5	Ved3a	Sekker (vedtype)	discrete	numeric-1.0	550	1070	Nå følger noen spørsmål om hvor mye ved du/dere har brukt i perioden 1. april 2014 - 31. mars i år. Først vil vi vite om du kan oppgi vedforbruket i: ... A. Sekker.
6	Ved3b	Favner (vedtype)	discrete	numeric-1.0	550	1070	Nå følger noen spørsmål om hvor mye ved du/dere har brukt i perioden 1. april 2014 - 31. mars i år. Først vil vi vite om du kan oppgi vedforbruket i: ... B. Favner.
7	Ved3c	Stabler (vedtype)	discrete	numeric-1.0	550	1070	Nå følger noen spørsmål om hvor mye ved du/dere har brukt i perioden 1. april 2014 - 31. mars i år. Først vil vi vite om du kan oppgi vedforbruket i: ... C. Stabler.

#	Name	Label	Type	Format	Valid	Invalid	Question
8	Ved4a	Antall 40 liters sekker	continuous	numeric-5.1	95	1525	Hvor mange 40 liters sekker ved har du/dere brukt i boligen i perioden 1. april 2014 - 31. mars i år ?
9	Ved4b	Antall 60 liters sekker	continuous	numeric-5.1	93	1527	Hvor mange 60 liters sekker ved har du/dere brukt i boligen i perioden 1. april 2014 - 31. mars i år?
10	Ved4c	Antall 80 liters sekker	continuous	numeric-5.1	16	1604	Hvor mange 80 liters sekker ved har du/dere brukt i boligen i perioden 1. april 2014 - 31. mars i år ?
11	Ved4d	Antall 100 liters sekker	discrete	numeric-5.1	11	1609	Hvor mange 100 liters sekker ved har du/dere brukt i boligen i perioden 1. april 2014 - 31. mars i år ?
12	Ved4e	Antall 1000 liters sekker	continuous	numeric-5.1	45	1575	Hvor mange 1000 liters sekker ved har du/dere brukt i boligen i perioden 1. april 2014 - 31. mars i år ?
13	Ved4f	Antall andre liters sekker	continuous	numeric-5.1	5	1615	Hvor mange [sekkestørrelse i ved5]har du/dere brukt i boligen i perioden 1. april 2014 - 31. mars i år ?
14	Ved5a	40 liter (sekkestørrelse)	discrete	numeric-1.0	279	1341	Var dette 40 liters sekker?
15	Ved5b	60 liter (sekkestørrelse)	discrete	numeric-1.0	279	1341	Var dette 60 liters sekker?
16	Ved5c	80 liter (sekkestørrelse)	discrete	numeric-1.0	279	1341	Var dette 80 liters sekker?
17	Ved5d	100 liter (sekkestørrelse)	discrete	numeric-1.0	279	1341	Var dette 100 liters sekker?
18	Ved5e	1000 liter (sekkestørrelse)	discrete	numeric-1.0	279	1341	Var dette 1000 liters sekker?
19	Ved5f	Annen type liter (sekkestørrelse)	discrete	numeric-1.0	279	1341	Var dette 80 liters sekker?
20	Ved5ann	Annen sekkestørrelse	continuous	numeric-4.0	5	1615	Hvilken annen sekkestørrelse?
21	Ved6	Antall favner	continuous	numeric-5.2	145	1475	Hvor mange favner ved har du/dere brukt i boligen i perioden?
22	Ved7a	vedstabelens bredde	continuous	numeric-4.0	48	1572	Hvor bred var vedstabelen du/dere brukte?
23	Ved7b	vedstabelens høyde	continuous	numeric-3.0	48	1572	Hvor høy var vedstabelen du/dere brukte?
24	Ved7c	Vedkubbenes lengde	continuous	numeric-3.0	48	1572	Hvor lange var vedkubbene i stabelen?

### Group Interview technicalities

#	Name	Label	Type	Format	Valid	Invalid	Question
1	Delutvalg	IO tilhører delutvalg	discrete	character-2	589	0	Io tilhører delutvalg
2	Int_dato	Dato for siste kontaktforsøk	continuous	numeric-8.0	1620	0	Dato for siste kontaktforsøk
3	Kvartal	Hvilket kvartal	discrete	numeric-1.0	1620	0	Hvilket kvartal
4	Kbreisnr	Felt for kobling mot ReisDat-fila	continuous	numeric-5.0	1620	0	Felt for kobling mot ReisDat-fila

### Group Weights

#	Name	Label	Type	Format	Valid	Invalid	Question
1	Vekt	vekt for nettoutvalget	continuous	numeric-10.9	1620	0	vekt for nettoutvalget
2	Vekt2	vekt for nettoutvalget, basert på hoved + tilleggsutvalget (Delutvalg=T)	continuous	numeric-10.9	1620	0	Vekt for nettoutvalget, basert på hoved + tilleggsutvalget (delutvalg t)



# Variables Description

Dataset contains 183 variable(s)

**File : NSD2423-1****# Landsdel: Landsdel****Information** [Type= discrete] [Format=numeric] [Range= 1-9] [Missing=\*]**Statistics [NW/ W]** [Valid=1620 /-] [Invalid=0 /-]**Literal question** Landsdel**Concepts** Location

Value	Label	Cases	Percentage
1	Akershus og Oslo	417	25.7%
2	Hedmark og Oppland	117	7.2%
3	Østlandet ellers	294	18.1%
4	Agder og Rogaland	239	14.8%
5	Vestlandet	270	16.7%
6	Trøndelag	140	8.6%
7	Nord-Norge	143	8.8%
8	Vil ikke svare	0	
9	Vet ikke	0	

*Warning: these figures indicate the number of cases found in the data file. They cannot be interpreted as summary statistics of the population of interest.***# Ios\_alder: IOs alder på intervjudtidspunktet****Information** [Type= continuous] [Format=numeric] [Range= 15-79] [Missing=\*]**Statistics [NW/ W]** [Valid=1620 /-] [Invalid=0 /-]**Literal question** Ios alder på intervjudtidspunktet**Concepts** Age**# Aldgrupp: IOs aldersgruppe****Information** [Type= discrete] [Format=numeric] [Range= 1-9] [Missing=\*]**Statistics [NW/ W]** [Valid=1620 /-] [Invalid=0 /-]**Literal question** Ios aldersgruppe**Concepts** Age

Value	Label	Cases	Percentage
1	15/16-24 år	253	15.6%
2	25-44 år	539	33.3%
3	45-66 år	592	36.5%
4	67-79 år	236	14.6%
5	80- år	0	
8	Vil ikke svare	0	
9	Vet ikke	0	

*Warning: these figures indicate the number of cases found in the data file. They cannot be interpreted as summary statistics of the population of interest.***# Ios\_kjønn: IOs kjønn****Information** [Type= discrete] [Format=numeric] [Range= 1-9] [Missing=\*]**Statistics [NW/ W]** [Valid=1620 /-] [Invalid=0 /-]**Literal question** Ios kjønn**Concepts** Gender

Value	Label	Cases	Percentage
1	Mann	829	51.2%

**File : NSD2423-1****# Ios\_kjonn: IOs kjønn**

Value	Label	Cases	Percentage
2	Kvinne	791	48.8%
8	Vil ikke svare	0	
9	Vet ikke	0	

Warning: these figures indicate the number of cases found in the data file. They cannot be interpreted as summary statistics of the population of interest.

**# Tettbygd: Tettbygd strøk**

<b>Information</b>	[Type= discrete] [Format=numeric] [Range= 1-9] [Missing=*]
<b>Statistics [NW/ W]</b>	[Valid=1620 /-] [Invalid=0 /-]
<b>Literal question</b>	Bor du i et tettbygd strøk?
<b>Post-question</b>	Med tettbygd mener vi at det bor minst 200 personer der, og at avstanden mellom husene stort sett er under 50 meter.
<b>Concepts</b>	Location

Value	Label	Cases	Percentage
1	Ja	1321	81.5%
2	Nei	296	18.3%
8	Vil ikke svare	0	
9	Vet ikke	3	0.2%

Warning: these figures indicate the number of cases found in the data file. They cannot be interpreted as summary statistics of the population of interest.

**# Tettsted: Tettstedets størrelse**

<b>Information</b>	[Type= discrete] [Format=numeric] [Range= 1-9] [Missing=*]
<b>Statistics [NW/ W]</b>	[Valid=1321 /-] [Invalid=299 /-]
<b>Pre-question</b>	Hvis tettbygd=ja
<b>Literal question</b>	Bor du i et tettsted eller en by med...
<b>Concepts</b>	Location

Value	Label	Cases	Percentage
1	under 2 000 personer	95	7.2%
2	mellom 2 000 og 20 000 personer	388	29.4%
3	mellom 20 000 og 100 000 personer	403	30.5%
4	100 000 personer eller flere	374	28.3%
8	Vil ikke svare	0	
9	Vet ikke	61	4.6%
Sysmiss		299	

Warning: these figures indicate the number of cases found in the data file. They cannot be interpreted as summary statistics of the population of interest.

**# Bostroek: IOs boligstrøk**

<b>Information</b>	[Type= discrete] [Format=numeric] [Range= 1-9] [Missing=*]
<b>Statistics [NW/ W]</b>	[Valid=1556 /-] [Invalid=64 /-]
<b>Literal question</b>	Ios boligstrøk
<b>Concepts</b>	Location

Value	Label	Cases	Percentage
1	Spredbygd strøk	296	19.0%
2	Tettbygd, under 2 000 personer	95	6.1%
3	Tettbygd, mellom 2 000 og 20 000 personer	388	24.9%

## File : NSD2423-1

### # Bostroek: IOs boligstrøk

Value	Label	Cases	Percentage
4	Tettbygd, mellom 20 000 og 100 000 personer	403	25.9%
5	Tettbygd, 100 000 personer eller flere	374	24.0%
8	Vil ikke svare	0	
9	Vet ikke	0	
Sysmiss		64	

Warning: these figures indicate the number of cases found in the data file. They cannot be interpreted as summary statistics of the population of interest.

### # Fylke: IOs fylke

<b>Information</b>	[Type= discrete] [Format=numeric] [Range= 1-20] [Missing=*]
<b>Statistics [NW/ W]</b>	[Valid=1620 /-] [Invalid=0 /-]
<b>Literal question</b>	Ios fylke
<b>Concepts</b>	Location

Value	Label	Cases	Percentage
1	Østfold	87	5.4%
2	Akershus	191	11.8%
3	Oslo	226	14.0%
4	Hedmark	64	4.0%
5	Oppland	53	3.3%
6	Buskerud	77	4.8%
7	Vestfold	75	4.6%
8	Telemark	55	3.4%
9	Aust-Agder	34	2.1%
10	Vest-Agder	58	3.6%
11	Rogaland	147	9.1%
12	Hordaland	167	10.3%
14	Sogn og Fjordane	26	1.6%
15	Møre og Romsdal	77	4.8%
16	Sør-Trøndelag	109	6.7%
17	Nord-Trøndelag	31	1.9%
18	Nordland	68	4.2%
19	Troms	50	3.1%
20	Finnmark	25	1.5%
21	Svalbard	0	

Warning: these figures indicate the number of cases found in the data file. They cannot be interpreted as summary statistics of the population of interest.

### # Siv: Lever IO i fast parforhold?

<b>Information</b>	[Type= discrete] [Format=numeric] [Range= 1-9] [Missing=*]
<b>Statistics [NW/ W]</b>	[Valid=1620 /-] [Invalid=0 /-]
<b>Pre-question</b>	HUSHOLDNING
<b>Literal question</b>	Er du gift eller samboer?
<b>Concepts</b>	Marital status

Value	Label	Cases	Percentage
1	Ja, gift/registrert partner	750	46.3%

**File : NSD2423-1****# Siv: Lever IO i fast parforhold?**

Value	Label	Cases	Percentage
2	Ja, samboer	294	18.1%
3	Nei	576	35.6%
8	Vil ikke svare	0	
9	Vet ikke	0	

*Warning: these figures indicate the number of cases found in the data file. They cannot be interpreted as summary statistics of the population of interest.*

**# Sivstat: IOs formelle sivilstand**

<b>Information</b>	[Type= discrete] [Format=numeric] [Range= 1-9] [Missing=*]
<b>Statistics [NW/ W]</b>	[Valid=1620 /-] [Invalid=0 /-]
<b>Literal question</b>	Hva er din sivilstatus?
<b>Interviewer's instructions</b>	Her skal du registrere ios formelle sivile status.
<b>Concepts</b>	Marital status

Value	Label	Cases	Percentage
1	Ugift	695	42.9%
2	Gift/ registrert partner	766	47.3%
3	Enke/ enkemann/ gjenlevende partner	49	3.0%
4	Separert/ separert partner	11	0.7%
5	Skilt/ skilt partner	99	6.1%
8	Vil ikke svare	0	
9	Vet ikke	0	

*Warning: these figures indicate the number of cases found in the data file. They cannot be interpreted as summary statistics of the population of interest.*

**# Andrbarn: Barn som ikke tilhører husholdningen**

<b>Information</b>	[Type= discrete] [Format=numeric] [Range= 1-9] [Missing=*]
<b>Statistics [NW/ W]</b>	[Valid=1620 /-] [Invalid=0 /-]
<b>Literal question</b>	Har du barn som ikke tilhører husholdningen?
<b>Interviewer's instructions</b>	Her registreres bare barn som ikke er med i husholdningsoversikten
<b>Concepts</b>	Children

Value	Label	Cases	Percentage
1	Ja	595	36.7%
2	Nei	1023	63.1%
8	Vil ikke svare	2	0.1%
9	Vet ikke	0	

*Warning: these figures indicate the number of cases found in the data file. They cannot be interpreted as summary statistics of the population of interest.*

**# Andrbarn: Antall døtre som ikke tilhører husholdningen**

<b>Information</b>	[Type= discrete] [Format=numeric] [Range= 0-99] [Missing=*]
<b>Statistics [NW/ W]</b>	[Valid=595 /-] [Invalid=1025 /-]
<b>Literal question</b>	Vi vil da gjerne vite hvor mange, og om det er døtre eller sønner. Hvor mange døtre har du som ikke tilhører husholdningen?
<b>Concepts</b>	Children

Value	Label	Cases	Percentage
0	0	148	24.9%
1	1	257	43.2%

## File : NSD2423-1

### # Andrbarn: Antall døtre som ikke tilhører husholdningen

Value	Label	Cases	Percentage
2	2	143	24.0%
3	3	37	6.2%
4	4	6	1.0%
5	5	1	0.2%
6	6 og flere	1	0.2%
98	vil ikke svare	0	
99	vet ikke	2	0.3%
Sysmiss		1025	

Warning: these figures indicate the number of cases found in the data file. They cannot be interpreted as summary statistics of the population of interest.

### # Andrbarns: Antall sønner som ikke tilhører husholdningen

<b>Information</b>	[Type= discrete] [Format=numeric] [Range= 0-99] [Missing=*]
<b>Statistics [NW/ W]</b>	[Valid=595 /-] [Invalid=1025 /-]
<b>Literal question</b>	.. Og hvor mange sønner som ikke tilhører husholdningen?
<b>Concepts</b>	Children

Value	Label	Cases	Percentage
0	0	141	23.7%
1	1	295	49.6%
2	2	130	21.8%
3	3	20	3.4%
4	4	6	1.0%
5	5	1	0.2%
6	6 og flere	0	
98	vil ikke svare	0	
99	vet ikke	2	0.3%
Sysmiss		1025	

Warning: these figures indicate the number of cases found in the data file. They cannot be interpreted as summary statistics of the population of interest.

### # Fam\_fase: IOs familiefase

<b>Information</b>	[Type= discrete] [Format=numeric] [Range= 1-99] [Missing=*]
<b>Statistics [NW/ W]</b>	[Valid=1620 /-] [Invalid=0 /-]
<b>Literal question</b>	Ios familiefase
<b>Concepts</b>	Family life, Family members

Value	Label	Cases	Percentage
1	Ensl -24, hos foreldre	135	8.3%
2	Ensl -24, andre	69	4.3%
3	Enslig 25-44 år	128	7.9%
4	Gift/sambo 16-44 år uten barn	129	8.0%
5	Enslig forsørger	54	3.3%
6	Par m/barn 0-6 år, yngste barn	211	13.0%
7	Par m/barn 7-19 år, yngste barn	255	15.7%
8	Par u/barn, 45-66 år	276	17.0%
9	Par u/barn, 67-79 år	168	10.4%

## File : NSD2423-1

### # Fam\_fase: IOs familiefase

Value	Label	Cases	Percentage
10	Par u/barn, 80 år eller eldre	0	
11	Enslig 45-66 år	118	7.3%
12	Enslig 67-79 år	65	4.0%
13	Enslig 80 år eller eldre	0	
14	Uoppgitt	12	0.7%
98	Vil ikke svare	0	
99	Vet ikke	0	

Warning: these figures indicate the number of cases found in the data file. They cannot be interpreted as summary statistics of the population of interest.

### # Reis1: Antall reiser for mnd1, mnd2, mnd3

<b>Information</b>	[Type= discrete] [Format=numeric] [Range= 0-99] [Missing=*]
<b>Statistics [NW/ W]</b>	[Valid=1031 /-] [Invalid=589 /-]
<b>Pre-question</b>	REISER - med minst en overnatting
<b>Literal question</b>	Hvor mange reiser med minst én overnatting hadde du i denne perioden? ta med både ferie- og fritidsreiser, yrkes- og forretningsreiser.
<b>Concepts</b>	Travel, Quantity

Value	Label	Cases	Percentage
0		237	23.0%
1		328	31.8%
2		186	18.0%
3		120	11.6%
4		65	6.3%
5		39	3.8%
6		20	1.9%
7		2	0.2%
8		7	0.7%
9		3	0.3%
10		5	0.5%
11		2	0.2%
12		2	0.2%
13		1	0.1%
14		1	0.1%
15		1	0.1%
17		1	0.1%
20		1	0.1%
98		3	0.3%
99		7	0.7%
Sysmiss		589	

Warning: these figures indicate the number of cases found in the data file. They cannot be interpreted as summary statistics of the population of interest.

### # Tob1: Hender at røyker

<b>Information</b>	[Type= discrete] [Format=numeric] [Range= 1-9] [Missing=*]
<b>Statistics [NW/ W]</b>	[Valid=1620 /-] [Invalid=0 /-]
<b>Pre-question</b>	RØYKEVANER

**File : NSD2423-1****# Tob1: Hender at røyker****Literal question** Hender at røyker?**Concepts** Smoking, Addiction, Health

Value	Label	Cases	Percentage
1	Ja	282	17.4%
2	Nei	1337	82.5%
8	Vil ikke svare	1	0.1%
9	Vet ikke	0	

*Warning: these figures indicate the number of cases found in the data file. They cannot be interpreted as summary statistics of the population of interest.***# Tob2: Røyker daglig eller av og til****Information** [Type= discrete] [Format=numeric] [Range= 1-9] [Missing=\*]**Statistics [NW/ W]** [Valid=282 /-] [Invalid=1338 /-]**Literal question** Røyker daglig eller av og til?**Concepts** Smoking, Addiction, Health, Quantity

Value	Label	Cases	Percentage
1	Daglig	158	56.0%
2	Av og til	123	43.6%
8	Vil ikke svare	1	0.4%
9	Vet ikke	0	
Sysmiss		1338	

*Warning: these figures indicate the number of cases found in the data file. They cannot be interpreted as summary statistics of the population of interest.***# Tob3: Røyker sigaretter****Information** [Type= discrete] [Format=numeric] [Range= 1-9] [Missing=\*]**Statistics [NW/ W]** [Valid=123 /-] [Invalid=1497 /-]**Pre-question** Hvis tob2 = av og til**Literal question** Røyker du sigaretter?**Post-question** Regn med både fabrikklagde og hjemmerullede**Concepts** Smoking, Addiction, Health

Value	Label	Cases	Percentage
1	Ja	110	89.4%
2	Nei	13	10.6%
8	Vil ikke svare	0	
9	Vet ikke	0	
Sysmiss		1497	

*Warning: these figures indicate the number of cases found in the data file. They cannot be interpreted as summary statistics of the population of interest.***# Tob4a: Antall sigaretter pr. uke****Information** [Type= discrete] [Format=numeric] [Range= 1-999] [Missing=\*]**Statistics [NW/ W]** [Valid=110 /-] [Invalid=1510 /-]**Pre-question** Hvis tob2 = av og til  
hvis tob3 = ja**Literal question** Hvor mange sigaretter røyker du anslagsvis per uke?**Interviewer's instructions** Både fabrikklagde og hjemmerullede



# File : NSD2423-1

## # Tob4a: Antall sigaretter pr. uke

Concepts Smoking, Addiction, Health, Quantity

Value	Label	Cases	Percentage
1		31	28.2%
2		9	8.2%
3		5	4.5%
4		3	2.7%
5		11	10.0%
7		5	4.5%
8		1	0.9%
10		12	10.9%
12		1	0.9%
15		2	1.8%
20		15	13.6%
25		2	1.8%
30		2	1.8%
35		1	0.9%
40		3	2.7%
50		1	0.9%
60		1	0.9%
100		1	0.9%
999		4	3.6%
Sysmiss		1510	

Warning: these figures indicate the number of cases found in the data file. They cannot be interpreted as summary statistics of the population of interest.

## # Tob4b: Antall fabrikklagde sigaretter pr. uke

Information [Type= discrete] [Format=numeric] [Range= 0-100] [Missing=\*]

Statistics [NW/ W] [Valid=106 /-] [Invalid=1514 /-]

Pre-question Hvis tob2 = av og til  
hvis tob3 = ja

Literal question Hvor mange av disse sigarettene er fabrikklagde?

Concepts Smoking, Addiction, Health, Quantity

Value	Label	Cases	Percentage
0		7	6.6%
1		30	28.3%
2		9	8.5%
3		5	4.7%
4		3	2.8%
5		9	8.5%
7		5	4.7%
8		1	0.9%
10		11	10.4%
12		1	0.9%
15		2	1.9%
20		13	12.3%

**File : NSD2423-1****# Tob4b: Antall fabrikklagde sigaretter pr. uke**

Value	Label	Cases	Percentage
25		2	1.9%
30		2	1.9%
35		1	0.9%
40		3	2.8%
60		1	0.9%
100		1	0.9%
Sysmiss		1514	

*Warning: these figures indicate the number of cases found in the data file. They cannot be interpreted as summary statistics of the population of interest.*

**# Tob4c: Antall hjemmerullede sigaretter pr. uke**

<b>Information</b>	[Type= discrete] [Format=numeric] [Range= 0-50] [Missing=*]
<b>Statistics [NW/ W]</b>	[Valid=106 /-] [Invalid=1514 /-]
<b>Pre-question</b>	Hvis tob2 = av og til hvis tob3 = ja
<b>Literal question</b>	Hvor mange av disse sigarettene er hjemmerullede?
<b>Interviewer's instructions</b>	Trykk eventuelt bare enter hvis feltet er utfylt
<b>Concepts</b>	Smoking, Addiction, Health, Quantity

Value	Label	Cases	Percentage
0		98	92.5%
1		1	0.9%
5		2	1.9%
10		3	2.8%
20		1	0.9%
50		1	0.9%
Sysmiss		1514	

*Warning: these figures indicate the number of cases found in the data file. They cannot be interpreted as summary statistics of the population of interest.*

**# Tob5: Hvor ofte sigaretter**

<b>Information</b>	[Type= discrete] [Format=numeric] [Range= 1-9] [Missing=*]
<b>Statistics [NW/ W]</b>	[Valid=110 /-] [Invalid=1510 /-]
<b>Pre-question</b>	Hvis tob2 = av og til hvis tob3 = ja
<b>Literal question</b>	Hvor ofte røyker du sigaretter? er det flere dager i uken, omtrent en dag i uken eller sjeldnere
<b>Concepts</b>	Smoking, Addiction, Health, Quantity

Value	Label	Cases	Percentage
1	Flere dager i uken	40	36.4%
2	En dag i uken	21	19.1%
3	Sjeldnere	49	44.5%
8	Vil ikke svare	0	
9	Vet ikke	0	
Sysmiss		1510	

*Warning: these figures indicate the number of cases found in the data file. They cannot be interpreted as summary statistics of the population of interest.*

## File : NSD2423-1

### # Tob6: Hvor gammel da IO begynte å prøve sigaretter?

**Information** [Type= discrete] [Format=numeric] [Range= 6-99] [Missing=\*]

**Statistics [NW/ W]** [Valid=110 /-] [Invalid=1510 /-]

**Pre-question** Hvis tob2 = av og til  
hvis tob3 = ja

**Literal question** Hvor gammel var du da du begynte å prøve sigaretter?

**Concepts** Smoking, Addiction, Health, Age

Value	Label	Cases	Percentage
6		1	0.9%
8		1	0.9%
10		2	1.8%
11		1	0.9%
12		7	6.4%
13		7	6.4%
14		14	12.7%
15		16	14.5%
16		16	14.5%
17		8	7.3%
18		8	7.3%
19		8	7.3%
20		7	6.4%
21		2	1.8%
22		2	1.8%
23		2	1.8%
25		4	3.6%
26		1	0.9%
43		1	0.9%
98		1	0.9%
99		1	0.9%
Sysmiss		1510	

*Warning: these figures indicate the number of cases found in the data file. They cannot be interpreted as summary statistics of the population of interest.*

### # Tob7: Røyker sigarer eller sigarillos

**Information** [Type= discrete] [Format=numeric] [Range= 1-9] [Missing=\*]

**Statistics [NW/ W]** [Valid=123 /-] [Invalid=1497 /-]

**Pre-question** Hvis tob2 = av og til

**Literal question** Røyker du av og til sigarer eller sigarillos?

**Concepts** Smoking, Addiction, Health

Value	Label	Cases	Percentage
1	Ja, av og til	36	29.3%
2	Nei, aldri	86	69.9%
8	Vil ikke svare	0	
9	Vet ikke	1	0.8%
Sysmiss		1497	

*Warning: these figures indicate the number of cases found in the data file. They cannot be interpreted as summary statistics of the population of interest.*

**File : NSD2423-1****# Tob8: Røyker av og til pipe**

<b>Information</b>	[Type= discrete] [Format=numeric] [Range= 1-9] [Missing=*]
<b>Statistics [NW/ W]</b>	[Valid=123 /-] [Invalid=1497 /-]
<b>Pre-question</b>	Hvis tob2 = av og til
<b>Literal question</b>	Røyker du av og til pipe?
<b>Concepts</b>	Smoking, Addiction, Health

Value	Label	Cases	Percentage
1	Ja, av og til	9	7.3%
2	Nei, aldri	114	92.7%
8	Vil ikke svare	0	
9	Vet ikke	0	
Sysmiss		1497	

Warning: these figures indicate the number of cases found in the data file. They cannot be interpreted as summary statistics of the population of interest.

**# Tob9: Noen gang prøvd å slutte med av-og-til-røykingen?**

<b>Information</b>	[Type= discrete] [Format=numeric] [Range= 1-9] [Missing=*]
<b>Statistics [NW/ W]</b>	[Valid=123 /-] [Invalid=1497 /-]
<b>Pre-question</b>	Hvis tob2 = av og til
<b>Literal question</b>	Har du noen gang prøvd å slutte med av-og-til-røykingen?
<b>Concepts</b>	Smoking, Addiction, Health, Smoking cessation

Value	Label	Cases	Percentage
1	Ja	53	43.1%
2	Nei	70	56.9%
8	Vil ikke svare	0	
9	Vet ikke	0	
Sysmiss		1497	

Warning: these figures indicate the number of cases found in the data file. They cannot be interpreted as summary statistics of the population of interest.

**# Tob10: Ant ganger totalt forsøkt å slutte**

<b>Information</b>	[Type= discrete] [Format=numeric] [Range= 1-999] [Missing=*]
<b>Statistics [NW/ W]</b>	[Valid=53 /-] [Invalid=1567 /-]
<b>Pre-question</b>	Hvis tob2 = av og til hvis tob9 = ja stilles tob10-tob11
<b>Literal question</b>	Hvor mange ganger har du forsøkt å slutte?
<b>Concepts</b>	Smoking, Addiction, Health, Smoking cessation

Value	Label	Cases	Percentage
1		12	22.6%
2		13	24.5%
3		4	7.5%
4		4	7.5%
5		6	11.3%
6		2	3.8%
10		2	3.8%
15		1	1.9%
20		3	5.7%

**File : NSD2423-1****# Tob10: Ant ganger totalt forsøkt å slutte**

Value	Label	Cases	Percentage
22		1	1.9%
99		1	1.9%
999		4	7.5%
Sysmiss		1567	

Warning: these figures indicate the number of cases found in the data file. They cannot be interpreted as summary statistics of the population of interest.

**# Tob11: Forsøkt å slutte m/av-og-til-røykingen siste 12 mnd?**

<b>Information</b>	[Type= discrete] [Format=numeric] [Range= 1-9] [Missing=*]
<b>Statistics [NW/ W]</b>	[Valid=53 /-] [Invalid=1567 /-]
<b>Pre-question</b>	Hvis tob2 = av og til hvis tob9 = ja stilles tob10-tob11
<b>Literal question</b>	Har du noen gang i løpet av de siste 12 måneder forsøkt å slutte med av-og-til-røykingen?
<b>Concepts</b>	Smoking, Addiction, Health, Smoking cessation

Value	Label	Cases	Percentage
1	Ja	28	52.8%
2	Nei	25	47.2%
8	Vil ikke svare	0	
9	Vet ikke	0	
Sysmiss		1567	

Warning: these figures indicate the number of cases found in the data file. They cannot be interpreted as summary statistics of the population of interest.

**# Tob13: Noengang røykt daglig?**

<b>Information</b>	[Type= discrete] [Format=numeric] [Range= 1-9] [Missing=*]
<b>Statistics [NW/ W]</b>	[Valid=123 /-] [Invalid=1497 /-]
<b>Pre-question</b>	Hvis tob2 = av og til
<b>Literal question</b>	Har du noen gang røykt daglig?
<b>Concepts</b>	Smoking, Addiction, Health

Value	Label	Cases	Percentage
1	Ja	76	61.8%
2	Nei	46	37.4%
8	Vil ikke svare	0	
9	Vet ikke	1	0.8%
Sysmiss		1497	

Warning: these figures indicate the number of cases found in the data file. They cannot be interpreted as summary statistics of the population of interest.

**# Tob14: Noengang røykt daglig eller av og til?**

<b>Information</b>	[Type= discrete] [Format=numeric] [Range= 1-9] [Missing=*]
<b>Statistics [NW/ W]</b>	[Valid=1337 /-] [Invalid=283 /-]
<b>Pre-question</b>	Hvis tob1 = nei (ikke-røykere)
<b>Literal question</b>	Har du noen gang røykt daglig eller av og til?
<b>Interviewer's instructions</b>	Instruks: hvis io både har røykt daglig og av og til, kryss av for daglig
<b>Concepts</b>	Smoking, Addiction, Health

**File : NSD2423-1****# Tob14: Noengang røykt daglig eller av og til?**

Value	Label	Cases	Percentage
1	Ja, daglig	310	23.2%
2	Ja, av og til	170	12.7%
3	Nei, aldri	857	64.1%
8	Vil ikke svare	0	
9	Vet ikke	0	
Sysmiss		283	

*Warning: these figures indicate the number of cases found in the data file. They cannot be interpreted as summary statistics of the population of interest.*

**# Tob20: Tidspkt sluttet å røyke daglig**

<b>Information</b>	[Type= continuous] [Format=numeric] [Range= 1962-9999] [Missing=*]
<b>Statistics [NW/ W]</b>	[Valid=386 /-] [Invalid=1234 /-]
<b>Pre-question</b>	Hvis tob13 = ja eller hvis tob14 = ja, daglig (tidligere dagligrøykere enten de er av-og-til-røykere eller ikke-røykere nå)
<b>Literal question</b>	I hvilket år sluttet du å røyke daglig?
<b>Interviewer's instructions</b>	Hvis io har sluttet flere ganger, registrer siste gang
<b>Concepts</b>	Smoking, Addiction, Health, Smoking cessation

**# Tob21: Antall mislykkede forsøk**

<b>Information</b>	[Type= continuous] [Format=numeric] [Range= 0-999] [Missing=*]
<b>Statistics [NW/ W]</b>	[Valid=386 /-] [Invalid=1234 /-]
<b>Pre-question</b>	Hvis tob13 = ja eller hvis tob14 = ja, daglig (tidligere dagligrøykere enten de er av-og-til-røykere eller ikke-røykere nå)
<b>Literal question</b>	Hvor mange ganger forsøkte du å slutte å røyke daglig før du lyktes?
<b>Interviewer's instructions</b>	Registrer antall mislykkede slutforsøk!
<b>Concepts</b>	Smoking, Addiction, Health, Smoking cessation

**# Tob22a: Brukte snus da sluttet siste gang**

<b>Information</b>	[Type= discrete] [Format=numeric] [Range= 1-9] [Missing=*]
<b>Statistics [NW/ W]</b>	[Valid=164 /-] [Invalid=1456 /-]
<b>Pre-question</b>	Hvis tob13 = ja eller hvis tob14 = ja, daglig (tidligere dagligrøykere enten de er av-og-til-røykere eller ikke-røykere nå)
<b>Literal question</b>	Da du sluttet siste gang brukte du snus?
<b>Concepts</b>	Smoking, Addiction, Health, Smoking cessation

Value	Label	Cases	Percentage
1	Ja	50	30.5%
2	Nei	114	69.5%
8	Vil ikke svare	0	
9	Vet ikke	0	
Sysmiss		1456	

*Warning: these figures indicate the number of cases found in the data file. They cannot be interpreted as summary statistics of the population of interest.*

**# Tob22b: Brukte nikotinlegemiddel da sluttet siste gang**

<b>Information</b>	[Type= discrete] [Format=numeric] [Range= 1-9] [Missing=*]
<b>Statistics [NW/ W]</b>	[Valid=164 /-] [Invalid=1456 /-]
<b>Pre-question</b>	Hvis tob13 = ja eller hvis tob14 = ja, daglig (tidligere dagligrøykere enten de er av-og-til-røykere eller ikke-røykere nå)
<b>Literal question</b>	Da du sluttet siste gang brukte du nikotinlegemiddel, som for eksempel røykeplaster eller nikotintyggegummi?

**File : NSD2423-1****# Tob22b: Brukte nikotinlegemiddel da sluttet siste gang**

<b>Concepts</b>	Smoking, Addiction, Health, Smoking cessation
-----------------	---

Value	Label	Cases	Percentage
1	Ja	20	12.2%
2	Nei	144	87.8%
8	Vil ikke svare	0	
9	Vet ikke	0	
Sysmiss		1456	

*Warning: these figures indicate the number of cases found in the data file. They cannot be interpreted as summary statistics of the population of interest.*

**# Tob22d: Brukte Zyban da sluttet siste gang**

<b>Information</b>	[Type= discrete] [Format=numeric] [Range= 1-9] [Missing=*]
--------------------	--

<b>Statistics [NW/ W]</b>	[Valid=164 /-] [Invalid=1456 /-]
---------------------------	----------------------------------

<b>Pre-question</b>	Hvis tob13 = ja eller hvis tob14 = ja, daglig (tidligere dagligrøykere enten de er av-og-til-røykere eller ikke-røykere nå)
---------------------	---

<b>Literal question</b>	Da du sluttet siste gang brukte du reseptbelagt røykeavvenningsprodukt, som zyban eller champix?
-------------------------	--

<b>Interviewer's instructions</b>	Zyban er et anti-depressiva, champix reduserer effekten av nikotin
-----------------------------------	--

<b>Concepts</b>	Smoking, Addiction, Health, Smoking cessation
-----------------	---

Value	Label	Cases	Percentage
1	Ja	16	9.8%
2	Nei	148	90.2%
8	Vil ikke svare	0	
9	Vet ikke	0	
Sysmiss		1456	

*Warning: these figures indicate the number of cases found in the data file. They cannot be interpreted as summary statistics of the population of interest.*

**# Tob22q: Søkte hjelp i helsetjenesten/kommunen**

<b>Information</b>	[Type= discrete] [Format=numeric] [Range= 1-9] [Missing=*]
--------------------	--

<b>Statistics [NW/ W]</b>	[Valid=164 /-] [Invalid=1456 /-]
---------------------------	----------------------------------

<b>Pre-question</b>	Hvis tob13 = ja eller hvis tob14 = ja, daglig (tidligere dagligrøykere enten de er av-og-til-røykere eller ikke-røykere nå)
---------------------	---

<b>Literal question</b>	Da du sluttet siste gang søkte du hjelp i helsetjenesten eller kommunen; som for eksempel hos lege, frisklivssentral eller lignende?
-------------------------	--

<b>Concepts</b>	Smoking, Addiction, Health, Smoking cessation
-----------------	---

Value	Label	Cases	Percentage
1	Ja	14	8.5%
2	Nei	150	91.5%
8	Vil ikke svare	0	
9	Vet ikke	0	
Sysmiss		1456	

*Warning: these figures indicate the number of cases found in the data file. They cannot be interpreted as summary statistics of the population of interest.*

**# Tob22s: brukte e-sigaretter**

<b>Information</b>	[Type= discrete] [Format=numeric] [Range= 1-9] [Missing=*]
--------------------	--

<b>Statistics [NW/ W]</b>	[Valid=164 /-] [Invalid=1456 /-]
---------------------------	----------------------------------

<b>Pre-question</b>	Hvis tob13 = ja eller hvis tob14 = ja, daglig (tidligere dagligrøykere enten de er av-og-til-røykere eller ikke-røykere nå)
---------------------	---

<b>Literal question</b>	Da du sluttet siste gang brukte du elektroniske sigaretter (esigaretter)?
-------------------------	---

**File : NSD2423-1****# Tob22s: brukte e-sigaretter**

<b>Concepts</b>	Smoking, Addiction, Health, Smoking cessation
-----------------	---

Value	Label	Cases	Percentage
1	Ja	23	14.0%
2	Nei	141	86.0%
8	Vil ikke svare	0	
9	Vet ikke	0	
Sysmiss		1456	

*Warning: these figures indicate the number of cases found in the data file. They cannot be interpreted as summary statistics of the population of interest.*

**# Tob22j: Søkte hjelp hos Røyketelefonen**

<b>Information</b>	[Type= discrete] [Format=numeric] [Range= 1-9] [Missing=*]
--------------------	--

<b>Statistics [NW/ W]</b>	[Valid=164 /-] [Invalid=1456 /-]
---------------------------	----------------------------------

<b>Pre-question</b>	Hvis tob13 = ja eller hvis tob14 = ja, daglig (tidligere dagligrøykere enten de er av-og-til-røykere eller ikke-røykere nå)
---------------------	---

<b>Literal question</b>	Da du sluttet siste gang søkte du hjelp hos røyketelefonen, 800 400 85?
-------------------------	---

<b>Concepts</b>	Smoking, Addiction, Health, Smoking cessation
-----------------	---

Value	Label	Cases	Percentage
1	Ja	1	0.6%
2	Nei	163	99.4%
8	Vil ikke svare	0	
9	Vet ikke	0	
Sysmiss		1456	

*Warning: these figures indicate the number of cases found in the data file. They cannot be interpreted as summary statistics of the population of interest.*

**# Tob22r: Søkte hjelp på nettsider eller mobiltjenester**

<b>Information</b>	[Type= discrete] [Format=numeric] [Range= 1-9] [Missing=*]
--------------------	--

<b>Statistics [NW/ W]</b>	[Valid=164 /-] [Invalid=1456 /-]
---------------------------	----------------------------------

<b>Pre-question</b>	Hvis tob13 = ja eller hvis tob14 = ja, daglig (tidligere dagligrøykere enten de er av-og-til-røykere eller ikke-røykere nå)
---------------------	---

<b>Literal question</b>	Da du sluttet siste gang søkte du hjelp på nettsider eller mobiltjenester for røykeslutt?
-------------------------	---

<b>Concepts</b>	Smoking, Addiction, Health, Smoking cessation
-----------------	---

Value	Label	Cases	Percentage
1	Ja	8	4.9%
2	Nei	156	95.1%
8	Vil ikke svare	0	
9	Vet ikke	0	
Sysmiss		1456	

*Warning: these figures indicate the number of cases found in the data file. They cannot be interpreted as summary statistics of the population of interest.*

**# Tob22k: Antall sigaretter pr dag**

<b>Information</b>	[Type= continuous] [Format=numeric] [Range= 1-999] [Missing=*]
--------------------	--

<b>Statistics [NW/ W]</b>	[Valid=164 /-] [Invalid=1456 /-]
---------------------------	----------------------------------

<b>Pre-question</b>	Hvis tob13 = ja eller hvis tob14 = ja, daglig (tidligere dagligrøykere enten de er av-og-til-røykere eller ikke-røykere nå)
---------------------	---

<b>Literal question</b>	Tenk tilbake til året før du sluttet å røyke ^daglig. Omtrent hvor mange sigaretter røykte du gjennomsnittlig pr. Dag på det tidspunktet?
-------------------------	---

<b>Concepts</b>	Smoking, Addiction, Health
-----------------	----------------------------



**File : NSD2423-1****# Tob22m: Beskrivelse av røykeslutt**

<b>Information</b>	[Type= discrete] [Format=numeric] [Range= 1-9] [Missing=*]
<b>Statistics [NW/ W]</b>	[Valid=164 /-] [Invalid=1456 /-]
<b>Pre-question</b>	Hvis tob13 = ja eller hvis tob14 = ja, daglig (tidligere dagligrøykere enten de er av-og-til-røykere eller ikke-røykere nå)
<b>Literal question</b>	Tenk tilbake til året før du sluttet å røyke ^daglig. Hvilket av følgende utsagn beskriver best måten du sluttet å røyke på?
<b>Concepts</b>	Smoking, Addiction, Health, Smoking cessation

Value	Label	Cases	Percentage
1	Jeg planla ikke slutforsøket på forhånd, jeg bare sluttet	70	42.7%
2	Jeg planla å slutte senere samme dag	6	3.7%
3	Jeg planla slutforsøket en dag i forkant	4	2.4%
4	Jeg planla slutforsøket noen dager i forkant	23	14.0%
5	Jeg planla slutforsøket noen uker i forkant	29	17.7%
6	Jeg planla slutforsøket noen måneder i forkant	18	11.0%
7	Ingen av disse	11	6.7%
8	Vil ikke svare	0	
9	Vet ikke	3	1.8%
Sysmiss		1456	

*Warning: these figures indicate the number of cases found in the data file. They cannot be interpreted as summary statistics of the population of interest.*

**# Tob22n: Reduserte/reduerte ikke før røykeslutt**

<b>Information</b>	[Type= discrete] [Format=numeric] [Range= 1-9] [Missing=*]
<b>Statistics [NW/ W]</b>	[Valid=164 /-] [Invalid=1456 /-]
<b>Pre-question</b>	Hvis tob13 = ja eller hvis tob14 = ja, daglig (tidligere dagligrøykere enten de er av-og-til-røykere eller ikke-røykere nå)
<b>Literal question</b>	Da du sluttet sist gang, reduserte du antall sigaretter i forkant eller sluttet du uten å redusere antall sigaretter først?
<b>Concepts</b>	Smoking, Addiction, Health, Smoking cessation

Value	Label	Cases	Percentage
1	Reduserte antall sigaretter før røykeslutt	40	24.4%
2	Sluttet uten å redusere antall sigaretter i forkant	124	75.6%
8	Vil ikke svare	0	
9	Vet ikke	0	
Sysmiss		1456	

*Warning: these figures indicate the number of cases found in the data file. They cannot be interpreted as summary statistics of the population of interest.*

**# Tob22p: Kan begynne å røyke igjen**

<b>Information</b>	[Type= discrete] [Format=numeric] [Range= 1-9] [Missing=*]
<b>Statistics [NW/ W]</b>	[Valid=386 /-] [Invalid=1234 /-]
<b>Pre-question</b>	Hvis tob13 = ja eller hvis tob14 = ja, daglig (tidligere dagligrøykere enten de er av-og-til-røykere eller ikke-røykere nå)
<b>Literal question</b>	Føler du at du lett kan begynne å røyke igjen?
<b>Concepts</b>	Smoking, Addiction, Health, Smoking cessation

Value	Label	Cases	Percentage
1	Ja	52	13.5%
2	Nei	333	86.3%
8	Vil ikke svare	0	
9	Vet ikke	1	0.3%

# File : NSD2423-1

## # Tob22p: Kan begynne å røyke igjen

Value	Label	Cases	Percentage
Sysmiss		1234	

*Warning: these figures indicate the number of cases found in the data file. They cannot be interpreted as summary statistics of the population of interest.*

## # Tob23: Alder da begynte å røyke daglig

<b>Information</b>	[Type= continuous] [Format=numeric] [Range= 8-99] [Missing=*]
<b>Statistics [NW/ W]</b>	[Valid=544 /-] [Invalid=1076 /-]
<b>Pre-question</b>	Hvis tob2 = daglig eller tob13 = ja eller tob14 = ja, daglig (dagligrøykere og tidligere dagligrøykere)
<b>Literal question</b>	Hvor gammel var du da du begynte å røyke daglig?
<b>Interviewer's instructions</b>	Hvis flere ganger, registrer første
<b>Concepts</b>	Smoking, Addiction, Health, Age

## # Tob24: Alder da begynte å prøve ut sigaretter?

<b>Information</b>	[Type= discrete] [Format=numeric] [Range= 6-99] [Missing=*]
<b>Statistics [NW/ W]</b>	[Valid=407 /-] [Invalid=1213 /-]
<b>Pre-question</b>	Hvis tob2 = daglig eller tob13 = ja, daglig (dagligrøykere og tidligere dagligrøykere)
<b>Literal question</b>	Hvor gammel var du da du begynte å prøve ut sigaretter?
<b>Interviewer's instructions</b>	Trykk <enter> hvis io ikke røyke sigaretter
<b>Concepts</b>	Smoking, Addiction, Health, Age

Value	Label	Cases	Percentage
6		1	0.2%
7		1	0.2%
8		1	0.2%
10		5	1.2%
11		5	1.2%
12		34	8.4%
13		44	10.8%
14		46	11.3%
15		79	19.4%
16		64	15.7%
17		29	7.1%
18		29	7.1%
19		25	6.1%
20		15	3.7%
21		3	0.7%
22		3	0.7%
23		2	0.5%
24		2	0.5%
25		9	2.2%
27		1	0.2%
28		1	0.2%
35		1	0.2%
99		7	1.7%
Sysmiss		1213	

## File : NSD2423-1

### # Tob24: Alder da begynte å prøve ut sigaretter?

*Warning: these figures indicate the number of cases found in the data file. They cannot be interpreted as summary statistics of the population of interest.*

### # Tob30: Røyker sigaretter daglig?

**Information** [Type= discrete] [Format=numeric] [Range= 1-9] [Missing=\*]

**Statistics [NW/ W]** [Valid=158 /-] [Invalid=1462 /-]

**Pre-question** Hvis tob2 = daglig

**Literal question** Røyker du sigaretter daglig?

**Post-question** Regn med både fabrikklagede og hjemmerullede.

**Concepts** Smoking, Addiction, Health, Quantity

Value	Label	Cases	Percentage
1	Ja	154	97.5%
2	Nei	4	2.5%
8	Vil ikke svare	0	
9	Vet ikke	0	
Sysmiss		1462	

*Warning: these figures indicate the number of cases found in the data file. They cannot be interpreted as summary statistics of the population of interest.*

### # Tob31a: Antall sigaretter pr.dag

**Information** [Type= discrete] [Format=numeric] [Range= 1-30] [Missing=\*]

**Statistics [NW/ W]** [Valid=154 /-] [Invalid=1466 /-]

**Pre-question** Hvis tob2 = daglig  
hvis tob30 = ja

**Literal question** Hvor mange sigaretter røyker du gjennomsnittlig pr. Dag?

**Interviewer's instructions** Fabrikklagede og hjemmerullede.

**Concepts** Smoking, Addiction, Health, Quantity

Value	Label	Cases	Percentage
1		1	0.6%
2		7	4.5%
3		5	3.2%
4		7	4.5%
5		13	8.4%
6		12	7.8%
7		7	4.5%
8		8	5.2%
9		4	2.6%
10		23	14.9%
11		1	0.6%
12		8	5.2%
13		4	2.6%
14		1	0.6%
15		22	14.3%
16		2	1.3%
18		1	0.6%
19		1	0.6%

## File : NSD2423-1

### # Tob31a: Antall sigaretter pr.dag

Value	Label	Cases	Percentage
20		21	13.6%
22		2	1.3%
25		2	1.3%
30		2	1.3%
Sysmiss		1466	

Warning: these figures indicate the number of cases found in the data file. They cannot be interpreted as summary statistics of the population of interest.

### # Tob31b: Antall fabrikklagde sigaretter pr.dag

<b>Information</b>	[Type= discrete] [Format=numeric] [Range= 0-999] [Missing=*]
<b>Statistics [NW/ W]</b>	[Valid=154 /-] [Invalid=1466 /-]
<b>Pre-question</b>	Hvis tob2 = daglig hvis tob30 = ja
<b>Literal question</b>	Hvor mange av disse sigarettene er fabrikklagde?
<b>Concepts</b>	Smoking, Addiction, Health, Quantity

Value	Label	Cases	Percentage
0		33	21.4%
1		1	0.6%
2		6	3.9%
3		5	3.2%
4		7	4.5%
5		11	7.1%
6		8	5.2%
7		5	3.2%
8		7	4.5%
9		1	0.6%
10		18	11.7%
12		5	3.2%
13		4	2.6%
14		1	0.6%
15		18	11.7%
16		2	1.3%
19		1	0.6%
20		15	9.7%
22		1	0.6%
25		2	1.3%
30		2	1.3%
999		1	0.6%
Sysmiss		1466	

Warning: these figures indicate the number of cases found in the data file. They cannot be interpreted as summary statistics of the population of interest.

### # Tob31c: Antall hjemmerullede sigaretter pr.dag

<b>Information</b>	[Type= discrete] [Format=numeric] [Range= 0-999] [Missing=*]
<b>Statistics [NW/ W]</b>	[Valid=154 /-] [Invalid=1466 /-]
<b>Pre-question</b>	Hvis tob2 = daglig

**File : NSD2423-1****# Tob31c: Antall hjemmerullede sigaretter pr.dag**

	hvis tob30 = ja
<b>Literal question</b>	Hvor mange av disse sigarettene er hjemmerullede?
<b>Interviewer's instructions</b>	Trykk eventuelt bare enter hvis feltet er utfyllt
<b>Concepts</b>	Smoking, Addiction, Health, Quantity

Value	Label	Cases	Percentage
0		117	76.0%
2		2	1.3%
5		3	1.9%
6		4	2.6%
7		2	1.3%
8		1	0.6%
9		3	1.9%
10		8	5.2%
11		1	0.6%
12		2	1.3%
15		5	3.2%
18		1	0.6%
20		3	1.9%
22		1	0.6%
999		1	0.6%
Sysmiss		1466	

*Warning: these figures indicate the number of cases found in the data file. They cannot be interpreted as summary statistics of the population of interest.*

**# Tob33: Røyker sigarer eller sigarillos**

<b>Information</b>	[Type= discrete] [Format=numeric] [Range= 1-9] [Missing=*]
<b>Statistics [NW/ W]</b>	[Valid=158 /-] [Invalid=1462 /-]
<b>Pre-question</b>	Hvis tob2 = daglig
<b>Literal question</b>	Røyker du sigarer eller sigarillos daglig, av og til eller aldri?
<b>Concepts</b>	Smoking, Addiction, Health

Value	Label	Cases	Percentage
1	Daglig	7	4.4%
2	Av og til	17	10.8%
3	Aldri	134	84.8%
8	Vil ikke svare	0	
9	Vet ikke	0	
Sysmiss		1462	

*Warning: these figures indicate the number of cases found in the data file. They cannot be interpreted as summary statistics of the population of interest.*

<b># Tob34: Røyker pipe</b>			
<b>Information</b>	[Type= discrete] [Format=numeric] [Range= 1-9] [Missing=*]		
<b>Statistics [NW/ W]</b>	[Valid=158 /-] [Invalid=1462 /-]		
<b>Pre-question</b>	Hvis tob2 = daglig		
<b>Literal question</b>	Røyker du pipe daglig, av og til eller aldri?		
<b>Concepts</b>	Smoking, Addiction, Health		
<b>Value</b>	<b>Label</b>	<b>Cases</b>	<b>Percentage</b>
1	Daglig	0	
2	Av og til	7	4.4%
3	Aldri	151	95.6%
8	Vil ikke svare	0	
9	Vet ikke	0	
Sysmiss		1462	
<i>Warning: these figures indicate the number of cases found in the data file. They cannot be interpreted as summary statistics of the population of interest.</i>			
<b># Tob38: Prøvd å slutte å røyke daglig</b>			
<b>Information</b>	[Type= discrete] [Format=numeric] [Range= 1-9] [Missing=*]		
<b>Statistics [NW/ W]</b>	[Valid=158 /-] [Invalid=1462 /-]		
<b>Pre-question</b>	Hvis tob2 = daglig		
<b>Literal question</b>	Har du noen gang prøvd å slutte å røyke daglig?		
<b>Concepts</b>	Smoking, Addiction, Health, Smoking cessation		
<b>Value</b>	<b>Label</b>	<b>Cases</b>	<b>Percentage</b>
1	Ja	128	81.0%
2	Nei	30	19.0%
8	Vil ikke svare	0	
9	Vet ikke	0	
Sysmiss		1462	
<i>Warning: these figures indicate the number of cases found in the data file. They cannot be interpreted as summary statistics of the population of interest.</i>			
<b># Tob39: Ganger prøvd å slutte</b>			
<b>Information</b>	[Type= discrete] [Format=numeric] [Range= 1-999] [Missing=*]		
<b>Statistics [NW/ W]</b>	[Valid=128 /-] [Invalid=1492 /-]		
<b>Pre-question</b>	Hvis tob2 = daglig hvis tob38 = ja		
<b>Literal question</b>	Hvor mange ganger totalt?		
<b>Concepts</b>	Smoking, Addiction, Health, Smoking cessation		
<b>Value</b>	<b>Label</b>	<b>Cases</b>	<b>Percentage</b>
1		32	25.0%
2		31	24.2%
3		23	18.0%
4		16	12.5%
5		6	4.7%
7		1	0.8%
8		1	0.8%
10		7	5.5%
999		11	8.6%

<b># Tob39: Ganger prøvd å slutte</b>			
Value	Label	Cases	Percentage
Sysmiss		1492	
<i>Warning: these figures indicate the number of cases found in the data file. They cannot be interpreted as summary statistics of the population of interest.</i>			
<b># Tob39a: Siste røykeforsøk</b>			
<b>Information</b>	[Type= discrete] [Format=numeric] [Range= 1-9] [Missing=*]		
<b>Statistics [NW/ W]</b>	[Valid=128 /-] [Invalid=1492 /-]		
<b>Pre-question</b>	Hvis tob2 = daglig hvis tob38 = ja		
<b>Literal question</b>	Hvilke av følgende utsagn beskriver best måten du sluttet å røyke på sist gang du forsøkte?		
<b>Concepts</b>	Smoking, Addiction, Health, Smoking cessation		
Value	Label	Cases	Percentage
1	Jeg planla ikke slutforsøket på forhånd, jeg bare sluttet	44	34.4%
2	Jeg planla å slutte senere samme dag	10	7.8%
3	Jeg planla slutforsøket en dag i forkant	5	3.9%
4	Jeg planla slutforsøket et par dager i forkant	13	10.2%
5	Jeg planla slutforsøket et par uker i forkant	31	24.2%
6	Jeg planla slutforsøket et par måneder i forkant	13	10.2%
7	Ingen av disse	10	7.8%
8	Vil ikke svare	0	
9	Vet ikke	2	1.6%
Sysmiss		1492	
<i>Warning: these figures indicate the number of cases found in the data file. They cannot be interpreted as summary statistics of the population of interest.</i>			
<b># Tob39b: Reduserte eller reduserte ikke før røykeslutt</b>			
<b>Information</b>	[Type= discrete] [Format=numeric] [Range= 1-9] [Missing=*]		
<b>Statistics [NW/ W]</b>	[Valid=128 /-] [Invalid=1492 /-]		
<b>Pre-question</b>	Hvis tob2 = daglig hvis tob38 = ja		
<b>Literal question</b>	Da du sluttet sist gang, reduserte du antall sigaretter i forkant eller sluttet du uten å redusere antall sigaretter først?		
<b>Concepts</b>	Smoking, Addiction, Health, Smoking cessation		
Value	Label	Cases	Percentage
1	Reduserte antall sigaretter før røykeslutt	40	31.2%
2	Sluttet uten å redusere antall sigaretter i forkant	87	68.0%
8	Vil ikke svare	0	
9	Vet ikke	1	0.8%
Sysmiss		1492	
<i>Warning: these figures indicate the number of cases found in the data file. They cannot be interpreted as summary statistics of the population of interest.</i>			
<b># Tob40: Prøvd å slutte å røyke det siste året</b>			
<b>Information</b>	[Type= discrete] [Format=numeric] [Range= 1-9] [Missing=*]		
<b>Statistics [NW/ W]</b>	[Valid=128 /-] [Invalid=1492 /-]		
<b>Pre-question</b>	Hvis tob2 = daglig hvis tob38 = ja		
<b>Literal question</b>	Prøvde du noen gang i løpet av de siste 12 månedene å slutte å røyke daglig?		
<b>Concepts</b>	Smoking, Addiction, Health, Smoking cessation		

### # Tob40: Prøvd å slutte å røyke det siste året

Value	Label	Cases	Percentage
1	Ja	29	22.7%
2	Nei	99	77.3%
8	Vil ikke svare	0	
9	Vet ikke	0	
Systemmiss		1492	

Warning: these figures indicate the number of cases found in the data file. They cannot be interpreted as summary statistics of the population of interest.

### # Tob41a: Antall uker lengste røykopp holdt siste år

<b>Information</b>	[Type= discrete] [Format=numeric] [Range= 0-99] [Missing=*]
<b>Statistics [NW/ W]</b>	[Valid=29 /-] [Invalid=1591 /-]
<b>Pre-question</b>	Hvis tob2 = daglig hvis tob38 = ja hvis tob40 = ja
<b>Literal question</b>	Omtrent hvor lang var den lengste perioden du holdt opp å røyke daglig i løpet av de siste 12 månedene?
<b>Interviewer's instructions</b>	Oppgi i antall uker! hvis ikke så lenge som ei uke, skriv 0 her, og oppgi antall dager i neste spørsmål
<b>Concepts</b>	Smoking, Addiction, Health, Smoking cessation

Value	Label	Cases	Percentage
0		5	17.2%
1		2	6.9%
2		2	6.9%
3		4	13.8%
4		3	10.3%
5		1	3.4%
6		1	3.4%
7		2	6.9%
8		1	3.4%
12		3	10.3%
16		2	6.9%
40		1	3.4%
52		1	3.4%
99		1	3.4%
Systemmiss		1591	

Warning: these figures indicate the number of cases found in the data file. They cannot be interpreted as summary statistics of the population of interest.

### # Tob41b: Antall dager (i én uke) lengste røykopp holdt siste år

<b>Information</b>	[Type= discrete] [Format=numeric] [Range= 0-9] [Missing=*]
<b>Statistics [NW/ W]</b>	[Valid=6 /-] [Invalid=1614 /-]
<b>Pre-question</b>	Hvis tob2 = daglig hvis tob38 = ja
<b>Literal question</b>	Antall dager i den lengste perioden io holdt opp å røyke
<b>Concepts</b>	Smoking, Addiction, Health, Smoking cessation

Value	Label	Cases	Percentage
0		2	33.3%
1		1	16.7%
3		1	16.7%



<b># Tob41b: Antall dager (i én uke) lengste røykopp hold siste år</b>			
Value	Label	Cases	Percentage
4		1	16.7%
9		1	16.7%
Sysmiss		1614	
<i>Warning: these figures indicate the number of cases found in the data file. They cannot be interpreted as summary statistics of the population of interest.</i>			
<b># Tob42a: Brukte snus da forsøkte å slutte</b>			
<b>Information</b>	[Type= discrete] [Format=numeric] [Range= 1-9] [Missing=*]		
<b>Statistics [NW/ W]</b>	[Valid=128 /-] [Invalid=1492 /-]		
<b>Pre-question</b>	Hvis tob2 = daglig hvis tob38 = ja		
<b>Literal question</b>	Da du forsøkte å slutte siste gang .. brukte du snus		
<b>Concepts</b>	Smoking, Addiction, Health, Smoking cessation		
Value	Label	Cases	Percentage
1	Ja	13	10.2%
2	Nei	115	89.8%
8	Vil ikke svare	0	
9	Vet ikke	0	
Sysmiss		1492	
<i>Warning: these figures indicate the number of cases found in the data file. They cannot be interpreted as summary statistics of the population of interest.</i>			
<b># Tob42b: Brukte nikotinlegemiddel da forsøkte å slutte</b>			
<b>Information</b>	[Type= discrete] [Format=numeric] [Range= 1-9] [Missing=*]		
<b>Statistics [NW/ W]</b>	[Valid=128 /-] [Invalid=1492 /-]		
<b>Pre-question</b>	Hvis tob2 = daglig hvis tob38 = ja		
<b>Literal question</b>	Da du forsøkte å slutte siste gang brukte du nikotinlegemiddel, som for eksempel røykeplaster eller nikotintyggegummi?		
<b>Concepts</b>	Smoking, Addiction, Health, Smoking cessation		
Value	Label	Cases	Percentage
1	Ja	26	20.3%
2	Nei	102	79.7%
8	Vil ikke svare	0	
9	Vet ikke	0	
Sysmiss		1492	
<i>Warning: these figures indicate the number of cases found in the data file. They cannot be interpreted as summary statistics of the population of interest.</i>			
<b># Tob42d: Brukte Zyban eller Champix da forsøkte å slutte</b>			
<b>Information</b>	[Type= discrete] [Format=numeric] [Range= 1-9] [Missing=*]		
<b>Statistics [NW/ W]</b>	[Valid=128 /-] [Invalid=1492 /-]		
<b>Pre-question</b>	Hvis tob2 = daglig hvis tob38 = ja		
<b>Literal question</b>	Da du forsøkte å slutte siste gang brukte du reseptbelagt røykeavenningsprodukt, som zyban eller champix?		
<b>Interviewer's instructions</b>	Zyban er et anti-depressiva, champix reduserer effekten av nikotin		
<b>Concepts</b>	Smoking, Addiction, Health, Smoking cessation		
Value	Label	Cases	Percentage
1	Ja	11	8.6%

<b># Tob42d: Brukte Zyban eller Champix da forsøkte å slutte</b>			
Value	Label	Cases	Percentage
2	Nei	116	90.6%
8	Vil ikke svare	0	
9	Vet ikke	1	0.8%
Sysmiss		1492	
<i>Warning: these figures indicate the number of cases found in the data file. They cannot be interpreted as summary statistics of the population of interest.</i>			
<b># Tob42o: brukte e-sigaretter</b>			
<b>Information</b>	[Type= discrete] [Format=numeric] [Range= 1-9] [Missing=*]		
<b>Statistics [NW/ W]</b>	[Valid=128 /-] [Invalid=1492 /-]		
<b>Pre-question</b>	Hvis tob2 = daglig hvis tob38 = ja		
<b>Literal question</b>	Da du forsøkte å slutte siste gang brukte du elektroniske sigaretter (esigaretter)?		
<b>Concepts</b>	Smoking, Addiction, Health, Smoking cessation		
Value	Label	Cases	Percentage
1	Ja	13	10.2%
2	Nei	115	89.8%
8	Vil ikke svare	0	
9	Vet ikke	0	
Sysmiss		1492	
<i>Warning: these figures indicate the number of cases found in the data file. They cannot be interpreted as summary statistics of the population of interest.</i>			
<b># Tob42m: Søkte du hjelp i helsetjenesten eller kommunen</b>			
<b>Information</b>	[Type= discrete] [Format=numeric] [Range= 1-9] [Missing=*]		
<b>Statistics [NW/ W]</b>	[Valid=128 /-] [Invalid=1492 /-]		
<b>Pre-question</b>	Hvis tob2 = daglig hvis tob38 = ja		
<b>Literal question</b>	Da du forsøkte å slutte siste gang søkte du hjelp i helsetjenesten eller kommunen, som for eksempel hos lege, frisklivssentral eller lignende?		
<b>Concepts</b>	Smoking, Addiction, Health, Smoking cessation		
Value	Label	Cases	Percentage
1	Ja	13	10.2%
2	Nei	115	89.8%
8	Vil ikke svare	0	
9	Vet ikke	0	
Sysmiss		1492	
<i>Warning: these figures indicate the number of cases found in the data file. They cannot be interpreted as summary statistics of the population of interest.</i>			
<b># Tob42j: Søkte hjelp hos Røyketlf. da forsøkte å slutte</b>			
<b>Information</b>	[Type= discrete] [Format=numeric] [Range= 1-9] [Missing=*]		
<b>Statistics [NW/ W]</b>	[Valid=128 /-] [Invalid=1492 /-]		
<b>Pre-question</b>	Hvis tob2 = daglig hvis tob38 = ja		
<b>Literal question</b>	Da du forsøkte å slutte siste gang søkte du hjelp hos røyketelefonen, 800 400 85?		
<b>Concepts</b>	Smoking, Addiction, Health, Smoking cessation		
Value	Label	Cases	Percentage
1	Ja	4	3.1%

<b># Tob42j: Søkte hjelp hos Røyketlf. da forsøkte å slutte</b>			
Value	Label	Cases	Percentage
2	Nei	124	96.9%
8	Vil ikke svare	0	
9	Vet ikke	0	
Sysmiss		1492	
<i>Warning: these figures indicate the number of cases found in the data file. They cannot be interpreted as summary statistics of the population of interest.</i>			
<b># Tob42n: søkte du hjelp på nettsider eller mobiltjenester</b>			
<b>Information</b>	[Type= discrete] [Format=numeric] [Range= 1-9] [Missing=*]		
<b>Statistics [NW/ W]</b>	[Valid=128 /-] [Invalid=1492 /-]		
<b>Pre-question</b>	Hvis tob2 = daglig hvis tob38 = ja		
<b>Literal question</b>	Da du forsøkte å slutte siste gang søkte du hjelp på nettsider eller mobiltjenester for røykeslutt?		
<b>Concepts</b>	Smoking, Addiction, Health, Smoking cessation		
Value	Label	Cases	Percentage
1	Ja	9	7.0%
2	Nei	119	93.0%
8	Vil ikke svare	0	
9	Vet ikke	0	
Sysmiss		1492	
<i>Warning: these figures indicate the number of cases found in the data file. They cannot be interpreted as summary statistics of the population of interest.</i>			
<b># Tob42k: Førte forsøket om å slutte til mer eller mindre røyking?</b>			
<b>Information</b>	[Type= discrete] [Format=numeric] [Range= 1-9] [Missing=*]		
<b>Statistics [NW/ W]</b>	[Valid=128 /-] [Invalid=1492 /-]		
<b>Pre-question</b>	Hvis tob2 = daglig hvis tob38 = ja		
<b>Literal question</b>	Etter at du forsøkte å slutte siste gang førte det til at du røykte mer, mindre eller som før?		
<b>Concepts</b>	Smoking, Addiction, Health, Smoking cessation		
Value	Label	Cases	Percentage
1	Mer	9	7.0%
2	Mindre	39	30.5%
3	Som før	78	60.9%
8	Vil ikke svare	0	
9	Vet ikke	2	1.6%
Sysmiss		1492	
<i>Warning: these figures indicate the number of cases found in the data file. They cannot be interpreted as summary statistics of the population of interest.</i>			
<b># Tob43: Vurderer å slutte å røyke de neste 6 mnd</b>			
<b>Information</b>	[Type= discrete] [Format=numeric] [Range= 1-9] [Missing=*]		
<b>Statistics [NW/ W]</b>	[Valid=282 /-] [Invalid=1338 /-]		
<b>Pre-question</b>	Hvis tob1 = 1 (daglig og av-og-til-røykere)		
<b>Literal question</b>	Vurderer du seriøst å slutte å røyke de neste 6 månedene?		
<b>Concepts</b>	Smoking, Addiction, Health, Smoking cessation		
Value	Label	Cases	Percentage
1	Ja	127	45.0%

**# Tob43: Vurderer å slutte å røyke de neste 6 mnd**

Value	Label	Cases	Percentage
2	Nei	144	51.1%
8	Vil ikke svare	1	0.4%
9	Vet ikke	10	3.5%
Sysmiss		1338	

Warning: these figures indicate the number of cases found in the data file. They cannot be interpreted as summary statistics of the population of interest.

**# Tob44: Planlegger slutte å røyke de neste 30 dager**

<b>Information</b>	[Type= discrete] [Format=numeric] [Range= 1-9] [Missing=*]
<b>Statistics [NW/ W]</b>	[Valid=127 /-] [Invalid=1493 /-]
<b>Pre-question</b>	Hvis tob43 = ja
<b>Literal question</b>	Planlegger du å slutte å røyke i løpet av de neste 30 dagene?
<b>Concepts</b>	Smoking, Addiction, Health, Smoking cessation

Value	Label	Cases	Percentage
1	Ja	45	35.4%
2	Nei	78	61.4%
8	Vil ikke svare	0	
9	Vet ikke	4	3.1%
Sysmiss		1493	

Warning: these figures indicate the number of cases found in the data file. They cannot be interpreted as summary statistics of the population of interest.

**# Tob44a: Ønsker å slutte å røyke**

<b>Information</b>	[Type= discrete] [Format=numeric] [Range= 1-9] [Missing=*]
<b>Statistics [NW/ W]</b>	[Valid=282 /-] [Invalid=1338 /-]
<b>Literal question</b>	På en skala fra 1 til 5, hvor 1 = ikke i det hele tatt, og 5 = svært interessert, hvor interessert er du i å slutte å røyke?
<b>Concepts</b>	Smoking, Addiction, Health, Smoking cessation

Value	Label	Cases	Percentage
1	ikke interessert i det hele tatt	56	19.9%
2	2	47	16.7%
3	3	57	20.2%
4	4	40	14.2%
5	svært interessert	78	27.7%
8	Vil ikke svare	1	0.4%
9	Vet ikke	3	1.1%
Sysmiss		1338	

Warning: these figures indicate the number of cases found in the data file. They cannot be interpreted as summary statistics of the population of interest.

**# Tobpsi1: Jeg liker å røyke**

<b>Information</b>	[Type= discrete] [Format=numeric] [Range= 1-9] [Missing=*]
<b>Statistics [NW/ W]</b>	[Valid=282 /-] [Invalid=1338 /-]
<b>Pre-question</b>	Nå kommer det noen spørsmål om hvordan du har det som røyker.
<b>Literal question</b>	Er du enig eller uenig i utsagnene som nå kommer... ... a. Jeg liker å røyke.
<b>Concepts</b>	Smoking

<b># Tobpsi1: Jeg liker å røyke</b>			
Value	Label	Cases	Percentage
1	Enig	202	71.6%
2	Uenig	66	23.4%
8	Vil ikke svare	2	0.7%
9	Vet ikke	12	4.3%
Sysmiss		1338	
<i>Warning: these figures indicate the number of cases found in the data file. They cannot be interpreted as summary statistics of the population of interest.</i>			
<b># Tobpsi2: Jeg liker å være en røyker</b>			
<b>Information</b>	[Type= discrete] [Format=numeric] [Range= 1-9] [Missing=*]		
<b>Statistics [NW/ W]</b>	[Valid=282 /-] [Invalid=1338 /-]		
<b>Pre-question</b>	Nå kommer det noen spørsmål om hvordan du har det som røyker.		
<b>Literal question</b>	Er du enig eller uenig i utsagnene som nå kommer... ... b. Jeg liker å være en røyker.		
<b>Concepts</b>	Smoking		
Value	Label	Cases	Percentage
1	Enig	60	21.3%
2	Uenig	210	74.5%
8	Vil ikke svare	2	0.7%
9	Vet ikke	10	3.5%
Sysmiss		1338	
<i>Warning: these figures indicate the number of cases found in the data file. They cannot be interpreted as summary statistics of the population of interest.</i>			
<b># Tobpsi3: Jeg er sikker på å klare å slutte å røyke hvis jeg forsøkte</b>			
<b>Information</b>	[Type= discrete] [Format=numeric] [Range= 1-9] [Missing=*]		
<b>Statistics [NW/ W]</b>	[Valid=282 /-] [Invalid=1338 /-]		
<b>Pre-question</b>	Nå kommer det noen spørsmål om hvordan du har det som røyker.		
<b>Literal question</b>	Er du enig eller uenig i utsagnene som nå kommer... ... c. Jeg er sikker på at jeg kunne klare å slutte å røyke dersom jeg forsøkte.		
<b>Concepts</b>	Smoking		
Value	Label	Cases	Percentage
1	Enig	216	76.6%
2	Uenig	51	18.1%
8	Vil ikke svare	2	0.7%
9	Vet ikke	13	4.6%
Sysmiss		1338	
<i>Warning: these figures indicate the number of cases found in the data file. They cannot be interpreted as summary statistics of the population of interest.</i>			
<b># Tobpsi4: Min røyking- mer å betrakte som en vane enn en avhengighet</b>			
<b>Information</b>	[Type= discrete] [Format=numeric] [Range= 1-9] [Missing=*]		
<b>Statistics [NW/ W]</b>	[Valid=282 /-] [Invalid=1338 /-]		
<b>Pre-question</b>	Nå kommer det noen spørsmål om hvordan du har det som røyker.		
<b>Literal question</b>	Er du enig eller uenig i utsagnene som nå kommer... ... d. Min røyking er mer å betrakte som en vane enn som en avhengighet.		
<b>Concepts</b>	Smoking		

<b># Tobpsi4: Min røyking- mer å betrakte som en vane enn en avhengighet</b>			
Value	Label	Cases	Percentage
1	Enig	185	65.6%
2	Uenig	77	27.3%
8	Vil ikke svare	3	1.1%
9	Vet ikke	17	6.0%
Sysmiss		1338	
<i>Warning: these figures indicate the number of cases found in the data file. They cannot be interpreted as summary statistics of the population of interest.</i>			
<b># Tob45: Røykt daglig sammenhengende siste 5 år</b>			
<b>Information</b>	[Type= discrete] [Format=numeric] [Range= 1-9] [Missing=*]		
<b>Statistics [NW/ W]</b>	[Valid=158 /-] [Invalid=1462 /-]		
<b>Pre-question</b>	Hvis tob2=daglig		
<b>Literal question</b>	Har du røykt daglig sammenhengende de siste 5 år? se da bort fra de gangene du har vært syk.		
<b>Concepts</b>	Smoking, Addiction, Health		
Value	Label	Cases	Percentage
1	Ja	104	65.8%
2	Nei	49	31.0%
3	Ikke relevant	3	1.9%
8	Vil ikke svare	1	0.6%
9	Vet ikke	1	0.6%
Sysmiss		1462	
<i>Warning: these figures indicate the number of cases found in the data file. They cannot be interpreted as summary statistics of the population of interest.</i>			
<b># Tobvan1: Tid etter IO våkner, tenner 1.sigarett</b>			
<b>Information</b>	[Type= discrete] [Format=numeric] [Range= 1-9] [Missing=*]		
<b>Statistics [NW/ W]</b>	[Valid=282 /-] [Invalid=1338 /-]		
<b>Literal question</b>	Hvor lang tid etter at du våkner, tenner du din første sigarett?		
<b>Post-question</b>	Regn også med de som røyker pipe og/eller sigar?		
<b>Concepts</b>	Smoking, Addiction, Health		
Value	Label	Cases	Percentage
1	Innen 5 minutter er gått	14	5.0%
2	Mellom 6 - 30 minutter	63	22.3%
3	Mellom 31 - 60 minutter	39	13.8%
4	Etter at 60 minutter er gått	150	53.2%
8	Vil ikke svare	5	1.8%
9	Vet ikke	11	3.9%
Sysmiss		1338	
<i>Warning: these figures indicate the number of cases found in the data file. They cannot be interpreted as summary statistics of the population of interest.</i>			
<b># Tob61: Røykevaner omkring 5 år fra nå</b>			
<b>Information</b>	[Type= discrete] [Format=numeric] [Range= 1-9] [Missing=*]		
<b>Statistics [NW/ W]</b>	[Valid=1620 /-] [Invalid=0 /-]		
<b>Literal question</b>	Kan du prøve å forutsi dine røykevaner omkring 5 år fra nå? hvilket av følgende svar passer best?		
<b>Concepts</b>	Smoking, Addiction, Health		
Value	Label	Cases	Percentage
1	Kommer helt sikkert til å røyke daglig	33	2.0%

**# Tob61: Røykevaner omkring 5 år fra nå**

Value	Label	Cases	Percentage
2	Kommer antakelig til å røyke daglig	43	2.7%
3	Kommer antakelig ikke til å røyke daglig	112	6.9%
4	Kommer helt sikkert ikke til å røyke daglig	1411	87.1%
8	Vil ikke svare	4	0.2%
9	Vet ikke	17	1.0%

Warning: these figures indicate the number of cases found in the data file. They cannot be interpreted as summary statistics of the population of interest.

**# Tob61b: Snusvaner omkring 5 år fra nå**

<b>Information</b>	[Type= discrete] [Format=numeric] [Range= 1-9] [Missing=*]
<b>Statistics [NW/ W]</b>	[Valid=1620 /-] [Invalid=0 /-]
<b>Literat question</b>	Kan du prøve å forutsi dine snusvaner omkring 5 år fra nå? hvilket av følgende svar passer best?
<b>Concepts</b>	Smoking

Value	Label	Cases	Percentage
1	Kommer helt sikkert til å snuse daglig	53	3.3%
2	Kommer antakelig til å snuse daglig	48	3.0%
3	Kommer antakelig ikke til å snuse daglig	79	4.9%
4	Kommer helt sikkert ikke til å snuse daglig	1424	87.9%
8	Vil ikke svare	5	0.3%
9	Vet ikke	11	0.7%

Warning: these figures indicate the number of cases found in the data file. They cannot be interpreted as summary statistics of the population of interest.

**# Tobvan6: Røykt vannpipe**

<b>Information</b>	[Type= discrete] [Format=numeric] [Range= 1-9] [Missing=*]
<b>Statistics [NW/ W]</b>	[Valid=1620 /-] [Invalid=0 /-]
<b>Literat question</b>	Har du noen gang røykt vannpipe?
<b>Post-question</b>	Hasj og marihuana skal regnes med hvis det er brukt sammen med tobakk eller urte-/fruktblandinger
<b>Concepts</b>	Smoking, Addiction, Health

Value	Label	Cases	Percentage
1	Nei, har ikke prøvd	1189	73.4%
2	Ja, har prøvd én enkelt gang	173	10.7%
3	Ja, har prøvd flere ganger	220	13.6%
4	Ja, røyker vannpipe minst én gang i uken	31	1.9%
8	Vil ikke svare	3	0.2%
9	Vet ikke	4	0.2%

Warning: these figures indicate the number of cases found in the data file. They cannot be interpreted as summary statistics of the population of interest.

**# Tobe: Bruker e-sigaretter daglig, av og til eller aldri**

<b>Information</b>	[Type= discrete] [Format=numeric] [Range= 1-9] [Missing=*]
<b>Statistics [NW/ W]</b>	[Valid=1620 /-] [Invalid=0 /-]
<b>Literat question</b>	Bruker du e-sigaretter daglig, av og til eller aldri?
<b>Concepts</b>	Smoking

Value	Label	Cases	Percentage
1	Daglig	13	0.8%
2	Av og til	39	2.4%
3	Aldri	1562	96.4%

<b># Tobe: Bruker e-sigaretter daglig, av og til eller aldri</b>			
Value	Label	Cases	Percentage
8	Vil ikke svare	3	0.2%
9	Vet ikke	3	0.2%
<i>Warning: these figures indicate the number of cases found in the data file. They cannot be interpreted as summary statistics of the population of interest.</i>			
<b># Tobeld: Kunne tenke deg å begynne m e-sigaretter</b>			
<b>Information</b>	[Type= discrete] [Format=numeric] [Range= 1-9] [Missing=*]		
<b>Statistics [NW/ W]</b>	[Valid=1562 /-] [Invalid=58 /-]		
<b>Pre-question</b>	Dersom tobeld = nei		
<b>Literal question</b>	Kunne du tenke deg å begynne å bruke elektroniske sigaretter?		
<b>Concepts</b>	Smoking, Addiction, Health		
Value	Label	Cases	Percentage
1	Ja	29	1.9%
2	Nei	1527	97.8%
8	Vil ikke svare	0	
9	Vet ikke	6	0.4%
Sysmiss		58	
<i>Warning: these figures indicate the number of cases found in the data file. They cannot be interpreted as summary statistics of the population of interest.</i>			
<b># Tob60: Hvor ofte bruk av snus</b>			
<b>Information</b>	[Type= discrete] [Format=numeric] [Range= 1-9] [Missing=*]		
<b>Statistics [NW/ W]</b>	[Valid=1620 /-] [Invalid=0 /-]		
<b>Literal question</b>	Bruker du snus daglig, av og til eller aldri?		
<b>Concepts</b>	Smoking, Addiction, Health		
Value	Label	Cases	Percentage
1	Daglig	148	9.1%
2	Av og til	51	3.1%
3	Aldri	1416	87.4%
8	Vil ikke svare	3	0.2%
9	Vet ikke	2	0.1%
<i>Warning: these figures indicate the number of cases found in the data file. They cannot be interpreted as summary statistics of the population of interest.</i>			
<b># Tob64a: Har brukt snus tidligere?</b>			
<b>Information</b>	[Type= discrete] [Format=numeric] [Range= 1-9] [Missing=*]		
<b>Statistics [NW/ W]</b>	[Valid=1416 /-] [Invalid=204 /-]		
<b>Pre-question</b>	Hvis tob60 = aldri		
<b>Literal question</b>	Har du brukt snus tidligere?		
<b>Concepts</b>	Smoking, Addiction, Health		
Value	Label	Cases	Percentage
1	Ja	115	8.1%
2	Nei	1301	91.9%
8	Vil ikke svare	0	
9	Vet ikke	0	
Sysmiss		204	
<i>Warning: these figures indicate the number of cases found in the data file. They cannot be interpreted as summary statistics of the population of interest.</i>			



<b># Tob64b: Brukte snus daglig el av og til?</b>			
<b>Information</b>	[Type= discrete] [Format=numeric] [Range= 1-9] [Missing=*]		
<b>Statistics [NW/ W]</b>	[Valid=115 /-] [Invalid=1505 /-]		
<b>Pre-question</b>	Hvis tob64a=ja		
<b>Literal question</b>	Brukte du snus daglig eller av og til?		
<b>Concepts</b>	Smoking, Addiction, Health		
<b>Value</b>	<b>Label</b>	<b>Cases</b>	<b>Percentage</b>
1	Daglig	66	57.4%
2	Av og til	49	42.6%
8	Vil ikke svare	0	
9	Vet ikke	0	
Sysmiss		1505	
<i>Warning: these figures indicate the number of cases found in the data file. They cannot be interpreted as summary statistics of the population of interest.</i>			
<b># Tob64c: Tidligere brukt snus daglig?</b>			
<b>Information</b>	[Type= discrete] [Format=numeric] [Range= 1-9] [Missing=*]		
<b>Statistics [NW/ W]</b>	[Valid=51 /-] [Invalid=1569 /-]		
<b>Pre-question</b>	Hvis tob60 = av og til		
<b>Literal question</b>	Har du tidligere brukt snus daglig?		
<b>Concepts</b>	Smoking, Addiction, Health		
<b>Value</b>	<b>Label</b>	<b>Cases</b>	<b>Percentage</b>
1	Ja	22	43.1%
2	Nei	29	56.9%
8	Vil ikke svare	0	
9	Vet ikke	0	
Sysmiss		1569	
<i>Warning: these figures indicate the number of cases found in the data file. They cannot be interpreted as summary statistics of the population of interest.</i>			
<b># Tobprsn1: Ant pris snus gj.snittlig pr dag</b>			
<b>Information</b>	[Type= discrete] [Format=numeric] [Range= 1-99] [Missing=*]		
<b>Statistics [NW/ W]</b>	[Valid=148 /-] [Invalid=1472 /-]		
<b>Pre-question</b>	Hvis tob60 = daglig		
<b>Literal question</b>	Hvor mange pris snus bruker du gjennomsnittlig pr. Dag?		
<b>Concepts</b>	Smoking, Addiction, Health		
<b>Value</b>	<b>Label</b>	<b>Cases</b>	<b>Percentage</b>
1		6	4.1%
2		3	2.0%
3		3	2.0%
4		6	4.1%
5		11	7.4%
6		9	6.1%
7		3	2.0%
8		12	8.1%
9		5	3.4%
10		37	25.0%
12		18	12.2%

### # Tobprsn1: Ant pris snus gj.snittlig pr dag

Value	Label	Cases	Percentage
13		1	0.7%
14		1	0.7%
15		15	10.1%
17		1	0.7%
20		8	5.4%
22		1	0.7%
24		2	1.4%
60		1	0.7%
99		5	3.4%
Sysmiss		1472	

Warning: these figures indicate the number of cases found in the data file. They cannot be interpreted as summary statistics of the population of interest.

### # Tobprsn2: Ant pris snus gj.snittlig per uke

<b>Information</b>	[Type= discrete] [Format=numeric] [Range= 0-999] [Missing=*]
<b>Statistics [NW/ W]</b>	[Valid=51 /-] [Invalid=1569 /-]
<b>Pre-question</b>	Hvis tob60 = av og til
<b>Literal question</b>	Hvor mange pris snus bruker du gjennomsnittlig pr. Uke?
<b>Concepts</b>	Smoking, Addiction, Health

Value	Label	Cases	Percentage
0		7	13.7%
1		6	11.8%
2		7	13.7%
3		7	13.7%
4		1	2.0%
5		3	5.9%
7		2	3.9%
10		7	13.7%
12		1	2.0%
15		1	2.0%
20		2	3.9%
24		1	2.0%
40		1	2.0%
60		1	2.0%
72		1	2.0%
999		3	5.9%
Sysmiss		1569	

Warning: these figures indicate the number of cases found in the data file. They cannot be interpreted as summary statistics of the population of interest.

### # Tob66: Hva slags snus bruker du hovedsakelig?

<b>Information</b>	[Type= discrete] [Format=numeric] [Range= 1-9] [Missing=*]
<b>Statistics [NW/ W]</b>	[Valid=199 /-] [Invalid=1421 /-]
<b>Pre-question</b>	Hvis tob60 = daglig eller av og til
<b>Literal question</b>	Hva slags snus bruker du hovedsakelig, porsjonssnus eller vanlig snus?
<b>Concepts</b>	Smoking

**# Tob66: Hva slags snus bruker du hovedsakelig?**

Value	Label	Cases	Percentage
1	Vanlig (løs) snus	25	12.6%
2	Porsjonssnus	156	78.4%
3	Mini-porsjonssnus	11	5.5%
4	Både løs-snus og posjonssnus	6	3.0%
8	Vil ikke svare	0	
9	Vet ikke	1	0.5%
Sysmiss		1421	

Warning: these figures indicate the number of cases found in the data file. They cannot be interpreted as summary statistics of the population of interest.

**# Tob66c: Brukt samme merke snus?**

<b>Information</b>	[Type= discrete] [Format=numeric] [Range= 1-9] [Missing=*]
<b>Statistics [NW/ W]</b>	[Valid=199 /-] [Invalid=1421 /-]
<b>Literal question</b>	I den tiden du har brukt snus, har du stort sett holdt deg til samme merke eller har du vekslet mellom ulike merker?
<b>Concepts</b>	Smoking

Value	Label	Cases	Percentage
1	Jeg har stort sett holdt meg til samme merke	127	63.8%
2	Jeg har vekslet mellom to til tre merker	52	26.1%
3	Jeg har vekslet mellom å bruke fire eller flere merker	19	9.5%
8	Vil ikke svare	0	
9	Vet ikke	1	0.5%
Sysmiss		1421	

Warning: these figures indicate the number of cases found in the data file. They cannot be interpreted as summary statistics of the population of interest.

**# Tob66d1: Jeg liker å snuse**

<b>Information</b>	[Type= discrete] [Format=numeric] [Range= 1-9] [Missing=*]
<b>Statistics [NW/ W]</b>	[Valid=199 /-] [Invalid=1421 /-]
<b>Pre-question</b>	Nå kommer det noen spørsmål om hvordan du har det som snusbruker.
<b>Literal question</b>	Er du enig eller uenig i utsagnene som nå kommer... ... a. Jeg liker å snuse.
<b>Concepts</b>	Smoking

Value	Label	Cases	Percentage
1	Enig	160	80.4%
2	Uenig	35	17.6%
8	Vil ikke svare	0	
9	Vet ikke	4	2.0%
Sysmiss		1421	

Warning: these figures indicate the number of cases found in the data file. They cannot be interpreted as summary statistics of the population of interest.

**# Tob66d2: Jeg liker å være en snusbruker**

<b>Information</b>	[Type= discrete] [Format=numeric] [Range= 1-9] [Missing=*]
<b>Statistics [NW/ W]</b>	[Valid=199 /-] [Invalid=1421 /-]
<b>Pre-question</b>	Nå kommer det noen spørsmål om hvordan du har det som snusbruker.
<b>Literal question</b>	Er du enig eller uenig i utsagnene som nå kommer... ... b. Jeg liker å være en snusbruker.

<b># Tob66d2: Jeg liker å være en snusbruker</b>			
<b>Concepts</b>		Smoking	
<b>Value</b>	<b>Label</b>	<b>Cases</b>	<b>Percentage</b>
1	Enig	63	31.7%
2	Uenig	133	66.8%
8	Vil ikke svare	0	
9	Vet ikke	3	1.5%
Sysmiss		1421	
<i>Warning: these figures indicate the number of cases found in the data file. They cannot be interpreted as summary statistics of the population of interest.</i>			
<b># Tob66d3: Sikker på jeg kunne klare slutte å snuse hvis jeg forsøkte</b>			
<b>Information</b>		[Type= discrete] [Format=numeric] [Range= 1-9] [Missing=*]	
<b>Statistics [NW/ W]</b>		[Valid=199 /-] [Invalid=1421 /-]	
<b>Pre-question</b>		Nå kommer det noen spørsmål om hvordan du har det som snusbruker.	
<b>Literal question</b>		Er du enig eller uenig i utsagnene som nå kommer... ... c. Jeg er sikker på at jeg kunne klare å slutte å snuse dersom jegforsøkte.	
<b>Concepts</b>		Smoking	
<b>Value</b>	<b>Label</b>	<b>Cases</b>	<b>Percentage</b>
1	Enig	148	74.4%
2	Uenig	47	23.6%
8	Vil ikke svare	0	
9	Vet ikke	4	2.0%
Sysmiss		1421	
<i>Warning: these figures indicate the number of cases found in the data file. They cannot be interpreted as summary statistics of the population of interest.</i>			
<b># Tob66d4: Min snusing mer å betrakte som en vane enn som avhengighet</b>			
<b>Information</b>		[Type= discrete] [Format=numeric] [Range= 1-9] [Missing=*]	
<b>Statistics [NW/ W]</b>		[Valid=199 /-] [Invalid=1421 /-]	
<b>Pre-question</b>		Nå kommer det noen spørsmål om hvordan du har det som snusbruker.	
<b>Literal question</b>		Er du enig eller uenig i utsagnene som nå kommer... ... d. Min snusing er mer å betrakte som en vane enn som en avhengighet	
<b>Concepts</b>		Smoking	
<b>Value</b>	<b>Label</b>	<b>Cases</b>	<b>Percentage</b>
1	Enig	127	63.8%
2	Uenig	63	31.7%
8	Vil ikke svare	1	0.5%
9	Vet ikke	8	4.0%
Sysmiss		1421	
<i>Warning: these figures indicate the number of cases found in the data file. They cannot be interpreted as summary statistics of the population of interest.</i>			
<b># Tob67: Hvor gammel da begynte å prøve ut snus?</b>			
<b>Information</b>		[Type= continuous] [Format=numeric] [Range= 10-99] [Missing=*]	
<b>Statistics [NW/ W]</b>		[Valid=314 /-] [Invalid=1306 /-]	
<b>Pre-question</b>		Hvis tob60 = daglig eller av og til eller (tob64a = ja)	
<b>Literal question</b>		Hvor gammel var du da du begynte å prøve ut snus?	
<b>Concepts</b>		Smoking, Addiction, Health	

<b># Tob68: Hvor gammel da begynte med snus mer regelmessig?</b>			
<b>Information</b>	[Type= continuous] [Format=numeric] [Range= 11-99] [Missing=*]		
<b>Statistics [NW/ W]</b>	[Valid=314 /-] [Invalid=1306 /-]		
<b>Pre-question</b>	Hvis tob60 = daglig eller av og til eller (tob64a = ja)		
<b>Literal question</b>	Hvor gammel var du da du begynte med snus mer regelmessig?		
<b>Concepts</b>	Smoking, Addiction, Health		
<b># Tob69: Hva begynte med først, snus/sigaretter?</b>			
<b>Information</b>	[Type= discrete] [Format=numeric] [Range= 1-9] [Missing=*]		
<b>Statistics [NW/ W]</b>	[Valid=206 /-] [Invalid=1414 /-]		
<b>Pre-question</b>	Hvis (tob60 = daglig eller av og til eller tob64a = ja) og (tob1 = ja eller tob14 = ja, daglig eller ja, av og til)		
<b>Literal question</b>	Hva begynte du med først, snus eller sigaretter?		
<b>Post-question</b>	Sigaretter dekker her også pipe, sigarer og sigarillos		
<b>Concepts</b>	Smoking, Addiction, Health		
Value	Label	Cases	Percentage
1	Begynte med sigaretter først	145	70.4%
2	Begynte med snus først	57	27.7%
3	Omtrent samtidig (innenfor tre måneder)	4	1.9%
8	Vil ikke svare	0	
9	Vet ikke	0	
Systemmiss		1414	
<i>Warning: these figures indicate the number of cases found in the data file. They cannot be interpreted as summary statistics of the population of interest.</i>			
<b># Tob69b: Bruker nikotinerstatningsprodukter?</b>			
<b>Information</b>	[Type= discrete] [Format=numeric] [Range= 1-9] [Missing=*]		
<b>Statistics [NW/ W]</b>	[Valid=870 /-] [Invalid=750 /-]		
<b>Pre-question</b>	Hvis (tob60 = daglig eller av og til eller tob64a = ja) eller (tob1 = ja eller tob14 = ja, daglig eller ja, av og til) (altså – stilles til alle som røyker eller noen gang har røykt pluss til alle som snuser eller noen gang har brukt snus. De som aldri noensinne har brukt noen former for tobakk slipper spørsmålet)		
<b>Literal question</b>	Bruker du noen former for nikotinerstatningsprodukter nå?		
<b>Post-question</b>	Nikotinyggegummi, røykeplaster eller lignende		
<b>Concepts</b>	Smoking, Addiction, Health		
Value	Label	Cases	Percentage
1	Ja	32	3.7%
2	Nei	834	95.9%
8	Vil ikke svare	2	0.2%
9	Vet ikke	2	0.2%
Systemmiss		750	
<i>Warning: these figures indicate the number of cases found in the data file. They cannot be interpreted as summary statistics of the population of interest.</i>			
<b># Tob71: Vurderer å slutte å bruke snus neste 6 mnd</b>			
<b>Information</b>	[Type= discrete] [Format=numeric] [Range= 1-9] [Missing=*]		
<b>Statistics [NW/ W]</b>	[Valid=199 /-] [Invalid=1421 /-]		
<b>Pre-question</b>	Hvis tob60 = daglig eller av og til.		
<b>Literal question</b>	Vurderer du seriøst å slutte å bruke snus de neste 6 månedene?		
<b>Concepts</b>	Smoking, Addiction, Health		

**# Tob71: Vurderer å slutte å bruke snus neste 6 mnd**

Value	Label	Cases	Percentage
1	Ja	78	39.2%
2	Nei	119	59.8%
8	Vil ikke svare	0	
9	Vet ikke	2	1.0%
Sysmiss		1421	

*Warning: these figures indicate the number of cases found in the data file. They cannot be interpreted as summary statistics of the population of interest.*

**# Tob72: Slutte å bruke snus neste 30 dager**

<b>Information</b>	[Type= discrete] [Format=numeric] [Range= 1-9] [Missing=*]
<b>Statistics [NW/ W]</b>	[Valid=78 /-] [Invalid=1542 /-]
<b>Pre-question</b>	Hvis tob71 = ja
<b>Literal question</b>	Planlegger du å slutte å bruke snus i løpet av de neste 30 dagene?
<b>Concepts</b>	Smoking, Addiction, Health

Value	Label	Cases	Percentage
1	Ja	31	39.7%
2	Nei	45	57.7%
8	Vil ikke svare	0	
9	Vet ikke	2	2.6%
Sysmiss		1542	

*Warning: these figures indicate the number of cases found in the data file. They cannot be interpreted as summary statistics of the population of interest.*

**# Tobalt: Bruke et annet tobakks-/nikotinprodukt**

<b>Information</b>	[Type= discrete] [Format=numeric] [Range= 1-9] [Missing=*]
<b>Statistics [NW/ W]</b>	[Valid=469 /-] [Invalid=1151 /-]
<b>Literal question</b>	Tenk deg at du skulle slutte å bruke det tobakks- eller nikotinprodukt du nå bruker mest av. Ville du vurdere å bruke et annet tobakks- eller nikotinprodukt som helt eller delvis erstatning?
<b>Concepts</b>	Smoking

Value	Label	Cases	Percentage
1	Ja	53	11.3%
2	Nei	403	85.9%
8	Vil ikke svare	2	0.4%
9	Vet ikke	11	2.3%
Sysmiss		1151	

*Warning: these figures indicate the number of cases found in the data file. They cannot be interpreted as summary statistics of the population of interest.*

**# Tobaltb10: Sigaretter**

<b>Information</b>	[Type= discrete] [Format=numeric] [Range= 1-9] [Missing=*]
<b>Statistics [NW/ W]</b>	[Valid=53 /-] [Invalid=1567 /-]
<b>Pre-question</b>	Hvis tobalt = ja
<b>Literal question</b>	Hvilket annet nikotin- eller tobakksprodukt ville du da bruke? ... A. Sigaretter
<b>Interviewer's instructions</b>	Spørsmålet stilles åpent uten å lese opp svarkategoriene. Mulighet for å registrere flere produkter
<b>Concepts</b>	Smoking

**# Tobaltb10: Sigaretter**

Value	Label	Cases	Percentage
1	Ja	5	9.4%
2	Nei	42	79.2%
8	Vil ikke svare	0	
9	Vet ikke	6	11.3%
Sysmiss		1567	

*Warning: these figures indicate the number of cases found in the data file. They cannot be interpreted as summary statistics of the population of interest.*

<b># Tobaltb11: Sigarer/sigarillos</b>			
<b>Information</b>	[Type= discrete] [Format=numeric] [Range= 1-9] [Missing=*]		
<b>Statistics [NW/ W]</b>	[Valid=53 /-] [Invalid=1567 /-]		
<b>Pre-question</b>	Hvis tobalt = ja		
<b>Literal question</b>	Hvilket annet nikotin- eller tobakksprodukt ville du da bruke?  ... B. Sigarer/sigarillos		
<b>Interviewer's instructions</b>	Spørsmålet stilles åpent uten å lese opp svarkategoriene. Mulighet for å registrere flere produkter		
<b>Concepts</b>	Smoking		
<b>Value</b>	<b>Label</b>	<b>Cases</b>	<b>Percentage</b>
1	Ja	1	1.9%
2	Nei	46	86.8%
8	Vil ikke svare	0	
9	Vet ikke	6	11.3%
Sysmiss		1567	
<i>Warning: these figures indicate the number of cases found in the data file. They cannot be interpreted as summary statistics of the population of interest.</i>			
<b># Tobaltb12: Pipe</b>			
<b>Information</b>	[Type= discrete] [Format=numeric] [Range= 1-9] [Missing=*]		
<b>Statistics [NW/ W]</b>	[Valid=53 /-] [Invalid=1567 /-]		
<b>Pre-question</b>	Hvis tobalt = ja		
<b>Literal question</b>	Hvilket annet nikotin- eller tobakksprodukt ville du da bruke?  ... C. Pipe		
<b>Interviewer's instructions</b>	Spørsmålet stilles åpent uten å lese opp svarkategoriene. Mulighet for å registrere flere produkter		
<b>Concepts</b>	Smoking		
<b>Value</b>	<b>Label</b>	<b>Cases</b>	<b>Percentage</b>
1	Ja	1	1.9%
2	Nei	46	86.8%
8	Vil ikke svare	0	
9	Vet ikke	6	11.3%
Sysmiss		1567	
<i>Warning: these figures indicate the number of cases found in the data file. They cannot be interpreted as summary statistics of the population of interest.</i>			
<b># Tobaltb13: Snus</b>			
<b>Information</b>	[Type= discrete] [Format=numeric] [Range= 1-9] [Missing=*]		
<b>Statistics [NW/ W]</b>	[Valid=53 /-] [Invalid=1567 /-]		
<b>Pre-question</b>	Hvis tobalt = ja		
<b>Literal question</b>	Hvilket annet nikotin- eller tobakksprodukt ville du da bruke?  ... D. Snus		
<b>Interviewer's instructions</b>	Spørsmålet stilles åpent uten å lese opp svarkategoriene. Mulighet for å registrere flere produkter		
<b>Concepts</b>	Smoking		
<b>Value</b>	<b>Label</b>	<b>Cases</b>	<b>Percentage</b>
1	Ja	9	17.0%
2	Nei	38	71.7%
8	Vil ikke svare	0	



<b># Tobaltb13: Snus</b>			
Value	Label	Cases	Percentage
9	Vet ikke	6	11.3%
Sysmiss		1567	
<i>Warning: these figures indicate the number of cases found in the data file. They cannot be interpreted as summary statistics of the population of interest.</i>			
<b># Tobaltb14: Skråtobakk (Oliver Twist)</b>			
<b>Information</b>	[Type= discrete] [Format=numeric] [Range= 1-9] [Missing=*]		
<b>Statistics [NW/ W]</b>	[Valid=53 /-] [Invalid=1567 /-]		
<b>Pre-question</b>	Hvis tobalt = ja		
<b>Literal question</b>	Hvilket annet nikotin- eller tobakksprodukt ville du da bruke? ... E. Skråtobakk (oliver twist)		
<b>Interviewer's instructions</b>	Spørsmålet stilles åpent uten å lese opp svarkategoriene. Mulighet for å registrere flere produkter		
<b>Concepts</b>	Smoking		
Value	Label	Cases	Percentage
1	Ja	3	5.7%
2	Nei	44	83.0%
8	Vil ikke svare	0	
9	Vet ikke	6	11.3%
Sysmiss		1567	
<i>Warning: these figures indicate the number of cases found in the data file. They cannot be interpreted as summary statistics of the population of interest.</i>			
<b># Tobaltb15: E-sigaretter med nikotin</b>			
<b>Information</b>	[Type= discrete] [Format=numeric] [Range= 1-9] [Missing=*]		
<b>Statistics [NW/ W]</b>	[Valid=53 /-] [Invalid=1567 /-]		
<b>Pre-question</b>	Hvis tobalt = ja		
<b>Literal question</b>	Hvilket annet nikotin- eller tobakksprodukt ville du da bruke? ... F. E-sigaretter med nikotin		
<b>Interviewer's instructions</b>	Spørsmålet stilles åpent uten å lese opp svarkategoriene. Mulighet for å registrere flere produkter		
<b>Concepts</b>	Smoking		
Value	Label	Cases	Percentage
1	Ja	13	24.5%
2	Nei	34	64.2%
8	Vil ikke svare	0	
9	Vet ikke	6	11.3%
Sysmiss		1567	
<i>Warning: these figures indicate the number of cases found in the data file. They cannot be interpreted as summary statistics of the population of interest.</i>			
<b># Tobaltb16: E-sigaretter uten nikotin</b>			
<b>Information</b>	[Type= discrete] [Format=numeric] [Range= 1-9] [Missing=*]		
<b>Statistics [NW/ W]</b>	[Valid=53 /-] [Invalid=1567 /-]		
<b>Pre-question</b>	Hvis tobalt = ja		
<b>Literal question</b>	Hvilket annet nikotin- eller tobakksprodukt ville du da bruke? ... G. E-sigaretter uten nikotin		
<b>Interviewer's instructions</b>	Spørsmålet stilles åpent uten å lese opp svarkategoriene. Mulighet for å registrere flere produkter		

<b># Tobaltb16: E-sigaretter uten nikotin</b>			
<b>Concepts</b>		Smoking	
<b>Value</b>	<b>Label</b>	<b>Cases</b>	<b>Percentage</b>
1	Ja	2	3.8%
2	Nei	45	84.9%
8	Vil ikke svare	0	
9	Vet ikke	6	11.3%
Sysmiss		1567	
<i>Warning: these figures indicate the number of cases found in the data file. They cannot be interpreted as summary statistics of the population of interest.</i>			
<b># Tobaltb17: Vannpipe</b>			
<b>Information</b>		[Type= discrete] [Format=numeric] [Range= 1-9] [Missing=*]	
<b>Statistics [NW/ W]</b>		[Valid=53 /-] [Invalid=1567 /-]	
<b>Pre-question</b>		Hvis tobalt = ja	
<b>Literal question</b>		Hvilket annet nikotin- eller tobakksprodukt ville du da bruke? ... H. Vannpipe	
<b>Interviewer's instructions</b>		Spørsmålet stilles åpent uten å lese opp svarkategoriene. Mulighet for å registrere flere produkter	
<b>Concepts</b>		Smoking	
<b>Value</b>	<b>Label</b>	<b>Cases</b>	<b>Percentage</b>
1	Ja	0	
2	Nei	47	88.7%
8	Vil ikke svare	0	
9	Vet ikke	6	11.3%
Sysmiss		1567	
<i>Warning: these figures indicate the number of cases found in the data file. They cannot be interpreted as summary statistics of the population of interest.</i>			
<b># Tobaltb18: Nikotinholdig legemiddel</b>			
<b>Information</b>		[Type= discrete] [Format=numeric] [Range= 1-9] [Missing=*]	
<b>Statistics [NW/ W]</b>		[Valid=53 /-] [Invalid=1567 /-]	
<b>Pre-question</b>		Hvis tobalt = ja	
<b>Literal question</b>		Hvilket annet nikotin- eller tobakksprodukt ville du da bruke? ... I. Nikotinholdig legemiddel	
<b>Interviewer's instructions</b>		Spørsmålet stilles åpent uten å lese opp svarkategoriene. Mulighet for å registrere flere produkter	
<b>Concepts</b>		Smoking	
<b>Value</b>	<b>Label</b>	<b>Cases</b>	<b>Percentage</b>
1	Ja	19	35.8%
2	Nei	28	52.8%
8	Vil ikke svare	0	
9	Vet ikke	6	11.3%
Sysmiss		1567	
<i>Warning: these figures indicate the number of cases found in the data file. They cannot be interpreted as summary statistics of the population of interest.</i>			
<b># Tobfreka: Hvor ofte på uterestaurant/cafe</b>			
<b>Information</b>		[Type= discrete] [Format=numeric] [Range= 1-99] [Missing=*]	
<b>Statistics [NW/ W]</b>		[Valid=1620 /-] [Invalid=0 /-]	
<b>Literal question</b>		Hvor ofte er du omtrent på uterestaurant / utekafé?	

**# Tobfreka: Hvor ofte på uterestaurant/cafe**

Concepts		Smoking, Addiction, Health	
Value	Label	Cases	Percentage
1	daglig	12	0.7%
2	3-6 ganger per uke	43	2.7%
3	1-2 ganger per uke	184	11.4%
4	2-3 ganger per måned	404	24.9%
5	1 gang per måned	267	16.5%
6	3-11 ganger per år	372	23.0%
7	sjeldnere	251	15.5%
8	aldri	78	4.8%
98	Vil ikke svare	1	0.1%
99	Vet ikke	8	0.5%

Warning: these figures indicate the number of cases found in the data file. They cannot be interpreted as summary statistics of the population of interest.

**# Tobfrekb: Hvor ofte på holdeplass for buss, trikk, tog**

Information		[Type= discrete] [Format=numeric] [Range= 1-99] [Missing=*]	
Statistics [NW/ W]		[Valid=1620 /-] [Invalid=0 /-]	
Literal question		Hvor ofte er du omtrent på holdeplass for buss, trikk eller tog?	
Concepts		Smoking, Addiction, Health	
Value	Label	Cases	Percentage
1	daglig	265	16.4%
2	3-6 ganger per uke	111	6.9%
3	1-2 ganger per uke	128	7.9%
4	2-3 ganger per måned	139	8.6%
5	1 gang per måned	114	7.0%
6	3-11 ganger per år	197	12.2%
7	sjeldnere	343	21.2%
8	aldri	316	19.5%
98	Vil ikke svare	1	0.1%
99	Vet ikke	6	0.4%

Warning: these figures indicate the number of cases found in the data file. They cannot be interpreted as summary statistics of the population of interest.

**# Tobpasa: Føler ubehag av andres røyk på utested**

Information		[Type= discrete] [Format=numeric] [Range= 1-9] [Missing=*]	
Statistics [NW/ W]		[Valid=1542 /-] [Invalid=78 /-]	
Literal question		På en skala fra 1 til 5, hvor 1 betyr i liten grad og 5 betyr i stor grad, i hvor stor grad føler du ubehag som følge av andres røyking når du sitter på en uterestaurant eller utekafé?	
Concepts		Smoking, Addiction, Health	
Value	Label	Cases	Percentage
1	I liten grad	526	34.1%
2	2	151	9.8%
3	3	215	13.9%
4	4	234	15.2%
5	I stor grad	399	25.9%
8	Vil ikke svare	2	0.1%
9	Vet ikke	15	1.0%

<b># Tobpasa: Føler ubehag av andres røyk på utested</b>			
Value	Label	Cases	Percentage
Sysmiss		78	
<i>Warning: these figures indicate the number of cases found in the data file. They cannot be interpreted as summary statistics of the population of interest.</i>			
<b># Tobpasb: Føler ubehag av andres røyk på buss,tog,trikk</b>			
<b>Information</b>	[Type= discrete] [Format=numeric] [Range= 1-9] [Missing=*]		
<b>Statistics [NW/ W]</b>	[Valid=1304 /-] [Invalid=316 /-]		
<b>Literal question</b>	På en skala fra 1 til 5, hvor 1 betyr i liten grad og 5 betyr i stor grad, i hvor stor grad føler du ubehag som følge av andres røyking når du oppholder deg på en holdeplass for buss, trikk eller tog?		
<b>Concepts</b>	Smoking, Addiction, Health		
Value	Label	Cases	Percentage
1	I liten grad	459	35.2%
2	2	155	11.9%
3	3	198	15.2%
4	4	172	13.2%
5	I stor grad	306	23.5%
8	Vil ikke svare	2	0.2%
9	Vet ikke	12	0.9%
Sysmiss		316	
<i>Warning: these figures indicate the number of cases found in the data file. They cannot be interpreted as summary statistics of the population of interest.</i>			
<b># Tobvenn: Hvor mange av vennene røyker daglig/av og til</b>			
<b>Information</b>	[Type= discrete] [Format=numeric] [Range= 1-9] [Missing=*]		
<b>Statistics [NW/ W]</b>	[Valid=1620 /-] [Invalid=0 /-]		
<b>Literal question</b>	Hvor mange av dine venner røyker daglig eller av og til?		
<b>Concepts</b>	Smoking, Addiction, Health		
Value	Label	Cases	Percentage
1	Alle	16	1.0%
2	De fleste	54	3.3%
3	Halvparten	87	5.4%
4	En del	93	5.7%
5	Noen få	874	54.0%
6	Ingen	466	28.8%
7	Ikke aktuelt	16	1.0%
8	Vil ikke svare	2	0.1%
9	Vet ikke	12	0.7%
<i>Warning: these figures indicate the number of cases found in the data file. They cannot be interpreted as summary statistics of the population of interest.</i>			
<b># Drukket1: Har drukket alkohol siste 12 mnd</b>			
<b>Information</b>	[Type= discrete] [Format=numeric] [Range= 1-9] [Missing=*]		
<b>Statistics [NW/ W]</b>	[Valid=1620 /-] [Invalid=0 /-]		
<b>Pre-question</b>	Så går vi over til noen spørsmål om alkohol.		
<b>Literal question</b>	Har du drukket alkohol i løpet av de siste 12 måneder?		
<b>Interviewer's instructions</b>	Vi tenker her på alle alkoholholdige drikker, som øl, vin, brennevin, rusbrus m.V.		
<b>Concepts</b>	Drinking behaviour		

**# Drukket1: Har drukket alkohol siste 12 mnd**

Value	Label	Cases	Percentage
1	Ja	1378	85.1%
2	Nei	239	14.8%
8	Vil ikke svare	1	0.1%
9	Vet ikke	2	0.1%

Warning: these figures indicate the number of cases found in the data file. They cannot be interpreted as summary statistics of the population of interest.

**# Drukket2: Hvor ofte drukket alkohol siste 12 mnd**

<b>Information</b>	[Type= discrete] [Format=numeric] [Range= 1-9] [Missing=*]
<b>Statistics [NW/ W]</b>	[Valid=1378 /-] [Invalid=242 /-]
<b>Pre-question</b>	Så går vi over til noen spørsmål om alkohol. Hvis drukket_1 = ja
<b>Literal question</b>	I løpet av de siste 12 måneder, vil du si du har drukket alkohol stort sett daglig, ukentlig, månedlig eller sjeldnere?
<b>Interviewer's instructions</b>	Vi tenker her på alle alkoholholdige drikker, som øl, vin, brennevin, rusbrus m.V.
<b>Concepts</b>	Drinking behaviour

Value	Label	Cases	Percentage
1	Stort sett daglig	29	2.1%
2	Ukentlig	550	39.9%
3	månedlig	487	35.3%
4	Sjeldnere enn månedlig	312	22.6%
8	Vil ikke svare	0	
9	Vet ikke	0	
Sysmiss		242	

Warning: these figures indicate the number of cases found in the data file. They cannot be interpreted as summary statistics of the population of interest.

**# Drukk2a: Drukket alkohol ukentlig**

<b>Information</b>	[Type= discrete] [Format=numeric] [Range= 1-9] [Missing=*]
<b>Statistics [NW/ W]</b>	[Valid=550 /-] [Invalid=1070 /-]
<b>Pre-question</b>	Så går vi over til noen spørsmål om alkohol. Hvis drukket_2 = 2 (ukentlig)
<b>Literal question</b>	I løpet av de siste 12 måneder, vil du si du har drukket alkohol 4-5 dager i uken, 2-3 dager i uken eller omtrent en dag i uken?
<b>Interviewer's instructions</b>	Vi tenker her på alle alkoholholdige drikker, som øl, vin, brennevin, rusbrus m.V.
<b>Concepts</b>	Drinking behaviour

Value	Label	Cases	Percentage
1	4-5 dager i uken	21	3.8%
2	2-3 dager i uken	245	44.5%
3	omtrent en dag i uken	282	51.3%
8	Vil ikke svare	0	
9	Vet ikke	2	0.4%
Sysmiss		1070	

Warning: these figures indicate the number of cases found in the data file. They cannot be interpreted as summary statistics of the population of interest.

**# Drukk2b: Antall dager drukket alkohol pr mnd siste 12 mnd**

<b>Information</b>	[Type= discrete] [Format=numeric] [Range= 1-9] [Missing=*]
<b>Statistics [NW/ W]</b>	[Valid=487 /-] [Invalid=1133 /-]
<b>Pre-question</b>	Så går vi over til noen spørsmål om alkohol. Hvis drukket_2 = 3 (månedlig)

<b># Drukk2b: Antall dager drukket alkohol pr mnd siste 12 mnd</b>			
<b>Literal question</b>	I løpet av de siste 12 måneder, vil du si du har drukket alkohol flere enn tre dager i måneden, 2-3 dager i måneden eller omtrent en dag i måneden?		
<b>Interviewer's instructions</b>	Vi tenker her på alle alkoholholdige drikker, som øl, vin, brennevin, rusbrus m.V.		
<b>Concepts</b>	Drinking behaviour		
<b>Value</b>	<b>Label</b>	<b>Cases</b>	<b>Percentage</b>
1	Flere enn tre dager i måneden	64	13.1%
2	2-3 dager i måneden	283	58.1%
3	Omtrent 1 dag i måneden	138	28.3%
8	Vil ikke svare	0	
9	Vet ikke	2	0.4%
Systemmiss		1133	
<i>Warning: these figures indicate the number of cases found in the data file. They cannot be interpreted as summary statistics of the population of interest.</i>			
<b># Drukk2c: Drukket alkohol få dager/en dag siste 12 mnd</b>			
<b>Information</b>	[Type= discrete] [Format=numeric] [Range= 1-9] [Missing=*]		
<b>Statistics [NW/ W]</b>	[Valid=312 /-] [Invalid=1308 /-]		
<b>Pre-question</b>	Så går vi over til noen spørsmål om alkohol. Hvis drukket_2 = 4 (sjeldnere enn månedlig)		
<b>Literal question</b>	I løpet av de siste 12 måneder, vil du si du har drukket alkohol flere enn tre dager, 2-3 dager eller omtrent en dag?		
<b>Interviewer's instructions</b>	Vi tenker her på alle alkoholholdige drikker, som øl, vin, brennevin, rusbrus m.V.		
<b>Concepts</b>	Drinking behaviour		
<b>Value</b>	<b>Label</b>	<b>Cases</b>	<b>Percentage</b>
1	Flere enn tre dager	109	34.9%
2	2-3 dager	112	35.9%
3	Omtrent 1 dag	84	26.9%
8	Vil ikke svare	0	
9	Vet ikke	7	2.2%
Systemmiss		1308	
<i>Warning: these figures indicate the number of cases found in the data file. They cannot be interpreted as summary statistics of the population of interest.</i>			
<b># Beruset: Hvor ofte følt seg tydelig beruset siste 12 mnd?</b>			
<b>Information</b>	[Type= discrete] [Format=numeric] [Range= 1-9] [Missing=*]		
<b>Statistics [NW/ W]</b>	[Valid=1378 /-] [Invalid=242 /-]		
<b>Literal question</b>	I løpet av de siste 12 måneder, hvor ofte har du drukket så mye alkohol at du har følt deg tydelig beruset? vil du si stort sett daglig, ukentlig, månedlig, sjeldnere enn månedlig eller aldri		
<b>Concepts</b>	Drinking behaviour		
<b>Value</b>	<b>Label</b>	<b>Cases</b>	<b>Percentage</b>
1	Daglig	3	0.2%
2	Ukentlig	40	2.9%
3	Månedlig	158	11.5%
4	Sjeldnere enn månedlig	581	42.2%
5	Aldri	588	42.7%
8	Vil ikke svare	1	0.1%
9	Vet ikke	7	0.5%
Systemmiss		242	
<i>Warning: these figures indicate the number of cases found in the data file. They cannot be interpreted as summary statistics of the population of interest.</i>			

<b># Beruset1: Ant dager i uken følt seg tydelig beruset siste 12 mnd</b>			
<b>Information</b>	[Type= discrete] [Format=numeric] [Range= 1-9] [Missing=*]		
<b>Statistics [NW/ W]</b>	[Valid=40 /-] [Invalid=1580 /-]		
<b>Pre-question</b>	Hvis beruset=2		
<b>Literal question</b>	I løpet av de siste 12 måneder, vil du si du har følt deg tydelig beruset 4-5 dager i uken, 2-3 dager i uken eller omtrent en dag i uken?		
<b>Concepts</b>	Drinking behaviour		
Value	Label	Cases	Percentage
1	4-5 dager i uken	2	5.0%
2	2-3 dager i uken	14	35.0%
3	omtrent en dag i uken	24	60.0%
8	Vil ikke svare	0	
9	Vet ikke	0	
Sysmiss		1580	
<i>Warning: these figures indicate the number of cases found in the data file. They cannot be interpreted as summary statistics of the population of interest.</i>			
<b># Beruset2: Ant dager i mnd følt seg tydelig beruset siste 12 mnd</b>			
<b>Information</b>	[Type= discrete] [Format=numeric] [Range= 1-9] [Missing=*]		
<b>Statistics [NW/ W]</b>	[Valid=158 /-] [Invalid=1462 /-]		
<b>Pre-question</b>	Hvis beruset=3		
<b>Literal question</b>	I løpet av de siste 12 måneder, vil du si du har følt deg tydelig beruset flere enn tre dager i måneden, 2-3 dager i måneden eller omtrent en dag i måneden?		
<b>Concepts</b>	Drinking behaviour		
Value	Label	Cases	Percentage
1	Flere enn 3 dager i måneden	5	3.2%
2	2-3 dager i måneden	49	31.0%
3	Omtrent 1 dag i måneden	102	64.6%
8	Vil ikke svare	0	
9	Vet ikke	2	1.3%
Sysmiss		1462	
<i>Warning: these figures indicate the number of cases found in the data file. They cannot be interpreted as summary statistics of the population of interest.</i>			
<b># Beruset3: Hvor ofte følt seg tydelig beruset siste 12 mnd</b>			
<b>Information</b>	[Type= discrete] [Format=numeric] [Range= 1-9] [Missing=*]		
<b>Statistics [NW/ W]</b>	[Valid=581 /-] [Invalid=1039 /-]		
<b>Pre-question</b>	Hvis beruset=4		
<b>Literal question</b>	I løpet av de siste 12 måneder, vil du si du har følt deg tydelig beruset flere enn tre dager, 2-3 dager eller omtrent en dag?		
<b>Concepts</b>	Drinking behaviour		
Value	Label	Cases	Percentage
1	Flere enn 3 dager	99	17.0%
2	2-3 dager	169	29.1%
3	Omtrent 1 dag	303	52.2%
8	Vil ikke svare	0	
9	Vet ikke	10	1.7%
Sysmiss		1039	
<i>Warning: these figures indicate the number of cases found in the data file. They cannot be interpreted as summary statistics of the population of interest.</i>			

<b># Can6: Brukt cannabis siste 12 mnd?</b>			
<b>Information</b>	[Type= discrete] [Format=numeric] [Range= 1-9] [Missing=*]		
<b>Statistics [NW/ W]</b>	[Valid=1620 /-] [Invalid=0 /-]		
<b>Pre-question</b>	Nå kommer noen spørsmål om cannabisbruk.		
<b>Literal question</b>	Har du prøvd eller brukt cannabis i løpet av de siste 12 måneder?		
<b>Concepts</b>	Drug abuse		
<b>Value</b>	<b>Label</b>	<b>Cases</b>	<b>Percentage</b>
1	Ja	58	3.6%
2	Nei	1558	96.2%
8	Vil ikke svare	2	0.1%
9	Vet ikke	2	0.1%
<i>Warning: these figures indicate the number of cases found in the data file. They cannot be interpreted as summary statistics of the population of interest.</i>			
<b># Can9: Ant ganger brukt cannabis siste 12 mnd</b>			
<b>Information</b>	[Type= discrete] [Format=numeric] [Range= 1-9] [Missing=*]		
<b>Statistics [NW/ W]</b>	[Valid=58 /-] [Invalid=1562 /-]		
<b>Pre-question</b>	Nå kommer noen spørsmål om cannabisbruk. Hvis can_6 = 1		
<b>Literal question</b>	Hvor mange ganger har du brukt cannabis de siste 12 måneder?		
<b>Concepts</b>	Drug abuse		
<b>Value</b>	<b>Label</b>	<b>Cases</b>	<b>Percentage</b>
1	1-5 ganger	25	43.1%
2	6-10 ganger	9	15.5%
3	11-50 ganger	13	22.4%
4	Mer enn 50 ganger	10	17.2%
8	Vil ikke svare	1	1.7%
9	Vet ikke	0	
Sysmiss		1562	
<i>Warning: these figures indicate the number of cases found in the data file. They cannot be interpreted as summary statistics of the population of interest.</i>			
<b># Arb1: Utført inntektsgiv. arb. forrige uke</b>			
<b>Information</b>	[Type= discrete] [Format=numeric] [Range= 1-9] [Missing=*]		
<b>Statistics [NW/ W]</b>	[Valid=1620 /-] [Invalid=0 /-]		
<b>Pre-question</b>	Arbeidsforhold Vi går så over til noen spørsmål om arbeid.		
<b>Literal question</b>	Utførte du inntektsgivende arbeid i minst 1 time i forrige uke? Regn også med arbeid som familiemedlem uten fast avtalt lønn på gårdsbruk, i forretning og i familiebedrift ellers		
<b>Concepts</b>	Labour and employment		
<b>Value</b>	<b>Label</b>	<b>Cases</b>	<b>Percentage</b>
1	Ja	1056	65.2%
2	Nei	559	34.5%
8	Vil ikke svare	1	0.1%
9	Vet ikke	4	0.2%
<i>Warning: these figures indicate the number of cases found in the data file. They cannot be interpreted as summary statistics of the population of interest.</i>			
<b># Arb1b: Fraværende fra inntektsgiv. arb. forrige uke</b>			
<b>Information</b>	[Type= discrete] [Format=numeric] [Range= 1-9] [Missing=*]		



<b># Arb1b: Fraværende fra inntektsgiv. arb. forrige uke</b>			
<b>Statistics [NW/ W]</b>	[Valid=559 /-] [Invalid=1061 /-]		
<b>Pre-question</b>	Hvis arb1 = nei:		
<b>Literal question</b>	Har du inntektsgivende arbeid som du var borte fra i forrige uke?		
<b>Concepts</b>	Labour and employment, Leave		
<b>Value</b>	<b>Label</b>	<b>Cases</b>	<b>Percentage</b>
1	Ja	62	11.1%
2	Nei	497	88.9%
8	Vil ikke svare	0	
9	Vet ikke	0	
Sysmiss		1061	
<i>Warning: these figures indicate the number of cases found in the data file. They cannot be interpreted as summary statistics of the population of interest.</i>			
<b># Arb2: IOs vanlige ukentlige arbeidstid</b>			
<b>Information</b>	[Type= continuous] [Format=numeric] [Range= 0-999] [Missing=*]		
<b>Statistics [NW/ W]</b>	[Valid=1118 /-] [Invalid=502 /-]		
<b>Pre-question</b>	Hvis arb1 = ja eller arb1b = ja		
<b>Literal question</b>	Hvor mange timer arbeider du vanligvis i uka i inntektsgivende arbeid?		
<b>Post-question</b>	Regn med overtidstimer, men ikke timer som skal avspaseres.		
<b>Interviewer's instructions</b>	Vi ønsker å vite samlet arbeidstid for hovedarbeid og eventuelt biyrke. Eventuelle halve timer rundes oppover. For eksempel registreres 37,5 timer som 38		
<b>Concepts</b>	Labour and employment, Working time		
<b># Arb3: Eierforhold for IOs arbeidsplass</b>			
<b>Information</b>	[Type= discrete] [Format=numeric] [Range= 1-9] [Missing=*]		
<b>Statistics [NW/ W]</b>	[Valid=1113 /-] [Invalid=507 /-]		
<b>Literal question</b>	De følgende spørsmålene gjelder ditt hovedyrke. Er den virksomheten du arbeider i...		
<b>Concepts</b>	Labour and employment, Working conditions, Corporate ownership		
<b>Value</b>	<b>Label</b>	<b>Cases</b>	<b>Percentage</b>
1	et personlig eid firma,	209	18.8%
2	et aksjeselskap, organisasjon eller lignende,	490	44.0%
3	kommunal virksomhet,	212	19.0%
4	fylkeskommunal virksomhet,	33	3.0%
5	eller statlig virksomhet?	156	14.0%
8	Vil ikke svare	1	0.1%
9	Vet ikke	12	1.1%
Sysmiss		507	
<i>Warning: these figures indicate the number of cases found in the data file. They cannot be interpreted as summary statistics of the population of interest.</i>			
<b># Arb5_kod: hovedyrke i bedriften, Styrk08-stnd</b>			
<b>Information</b>	[Type= continuous] [Format=numeric] [Range= 0-96] [Missing=*]		
<b>Statistics [NW/ W]</b>	[Valid=1113 /-] [Invalid=507 /-]		
<b>Literal question</b>	Hva er ditt hovedyrke i denne virksomheten?		
<b>Interviewer's instructions</b>	Trykk <backspace> for å velge yrkeskode		
<b>Concepts</b>	Labour and employment, Occupations		

<b># Arb5b: Har en ledende stilling</b>			
<b>Information</b>	[Type= discrete] [Format=numeric] [Range= 1-9] [Missing=*]		
<b>Statistics [NW/ W]</b>	[Valid=1113 /-] [Invalid=507 /-]		
<b>Literal question</b>	Har du en ledende stilling?		
<b>Concepts</b>	Labour and employment, Managers		
<b>Value</b>	<b>Label</b>	<b>Cases</b>	<b>Percentage</b>
1	Ja	335	30.1%
2	Nei	772	69.4%
8	Vil ikke svare	2	0.2%
9	Vet ikke	4	0.4%
Sysmiss		507	
<i>Warning: these figures indicate the number of cases found in the data file. They cannot be interpreted as summary statistics of the population of interest.</i>			
<b># Arb6: IOs ansettelsesforhold</b>			
<b>Information</b>	[Type= discrete] [Format=numeric] [Range= 1-9] [Missing=*]		
<b>Statistics [NW/ W]</b>	[Valid=1113 /-] [Invalid=507 /-]		
<b>Literal question</b>	Arbeider du i ditt hovedyrke som...		
<b>Concepts</b>	Labour and employment, Employees, Status in employment, Self-employed		
<b>Value</b>	<b>Label</b>	<b>Cases</b>	<b>Percentage</b>
1	selvstendig,	80	7.2%
2	ansatt,	1027	92.3%
3	eller som familiemedlem uten fast avtalt lønn?	2	0.2%
8	Vil ikke svare	1	0.1%
9	Vet ikke	3	0.3%
Sysmiss		507	
<i>Warning: these figures indicate the number of cases found in the data file. They cannot be interpreted as summary statistics of the population of interest.</i>			
<b># Arb7a: Mottar AFP eller annen førtidspensjon</b>			
<b>Information</b>	[Type= discrete] [Format=numeric] [Range= 1-9] [Missing=*]		
<b>Statistics [NW/ W]</b>	[Valid=1620 /-] [Invalid=0 /-]		
<b>Literal question</b>	Passer noen av disse beskrivelsene for deg? ... A. Mottar afp eller annen førtidspensjon		
<b>Interviewer's instructions</b>	Hvis ingen av beskrivelsene passer, trykk <enter>		
<b>Concepts</b>	Labour and employment, Pensions, Income		
<b>Value</b>	<b>Label</b>	<b>Cases</b>	<b>Percentage</b>
1	Ja	59	3.6%
2	Nei	1536	94.8%
8	Vil ikke svare	4	0.2%
9	Vet ikke	21	1.3%
<i>Warning: these figures indicate the number of cases found in the data file. They cannot be interpreted as summary statistics of the population of interest.</i>			
<b># Arb7b: Mottar offentlig alderspensjon</b>			
<b>Information</b>	[Type= discrete] [Format=numeric] [Range= 1-9] [Missing=*]		
<b>Statistics [NW/ W]</b>	[Valid=1620 /-] [Invalid=0 /-]		
<b>Literal question</b>	Passer noen av disse beskrivelsene for deg? ... B. Mottar offentlig alderspensjon		

<b># Arb7b: Mottar offentlig alderspensjon</b>			
<b>Interviewer's instructions</b>	Hvis ingen av beskrivelsene passer, trykk <enter>		
<b>Concepts</b>	Labour and employment, Pensions, Income		
<b>Value</b>	<b>Label</b>	<b>Cases</b>	<b>Percentage</b>
1	Ja	237	14.6%
2	Nei	1358	83.8%
8	Vil ikke svare	4	0.2%
9	Vet ikke	21	1.3%
<i>Warning: these figures indicate the number of cases found in the data file. They cannot be interpreted as summary statistics of the population of interest.</i>			
<b># Arb7c: Mottar etterlatte-/enkepensjon</b>			
<b>Information</b>	[Type= discrete] [Format=numeric] [Range= 1-9] [Missing=*]		
<b>Statistics [NW/ W]</b>	[Valid=1620 /-] [Invalid=0 /-]		
<b>Literal question</b>	Passer noen av disse beskrivelsene for deg?  ... C. Mottar etterlatte-/enkepensjon		
<b>Interviewer's instructions</b>	Hvis ingen av beskrivelsene passer, trykk <enter>		
<b>Concepts</b>	Labour and employment, Pensions, Income		
<b>Value</b>	<b>Label</b>	<b>Cases</b>	<b>Percentage</b>
1	Ja	7	0.4%
2	Nei	1588	98.0%
8	Vil ikke svare	4	0.2%
9	Vet ikke	21	1.3%
<i>Warning: these figures indicate the number of cases found in the data file. They cannot be interpreted as summary statistics of the population of interest.</i>			
<b># Arb7d: Mottar uførepensjon</b>			
<b>Information</b>	[Type= discrete] [Format=numeric] [Range= 1-9] [Missing=*]		
<b>Statistics [NW/ W]</b>	[Valid=1620 /-] [Invalid=0 /-]		
<b>Literal question</b>	Passer noen av disse beskrivelsene for deg?  ... D. Mottar uførepensjon		
<b>Interviewer's instructions</b>	Hvis ingen av beskrivelsene passer, trykk <enter>		
<b>Concepts</b>	Labour and employment, Pensions, Income		
<b>Value</b>	<b>Label</b>	<b>Cases</b>	<b>Percentage</b>
1	Ja	90	5.6%
2	Nei	1505	92.9%
8	Vil ikke svare	4	0.2%
9	Vet ikke	21	1.3%
<i>Warning: these figures indicate the number of cases found in the data file. They cannot be interpreted as summary statistics of the population of interest.</i>			
<b># Arb7e: Mottar stønad til enslig forsørger</b>			
<b>Information</b>	[Type= discrete] [Format=numeric] [Range= 1-9] [Missing=*]		
<b>Statistics [NW/ W]</b>	[Valid=1620 /-] [Invalid=0 /-]		
<b>Literal question</b>	Passer noen av disse beskrivelsene for deg?  ... E. Mottar stønad til enslig forsørger		
<b>Interviewer's instructions</b>	Hvis ingen av beskrivelsene passer, trykk <enter>		
<b>Concepts</b>	Labour and employment, Income, Financial support		

**# Arb7e: Mottar stønad til enslig forsørger**

Value	Label	Cases	Percentage
1	Ja	3	0.2%
2	Nei	1592	98.3%
8	Vil ikke svare	4	0.2%
9	Vet ikke	21	1.3%

*Warning: these figures indicate the number of cases found in the data file. They cannot be interpreted as summary statistics of the population of interest.*

**# Arb7f: Går på skole eller studerer**

<b>Information</b>	[Type= discrete] [Format=numeric] [Range= 1-9] [Missing=*]
<b>Statistics [NW/ W]</b>	[Valid=1620 /-] [Invalid=0 /-]
<b>Literal question</b>	Passer noen av disse beskrivelsene for deg? ... F. Går på skole eller studerer
<b>Interviewer's instructions</b>	Hvis ingen av beskrivelsene passer, trykk <enter>
<b>Concepts</b>	Labour and employment, Education

Value	Label	Cases	Percentage
1	Ja	200	12.3%
2	Nei	1395	86.1%
8	Vil ikke svare	4	0.2%
9	Vet ikke	21	1.3%

*Warning: these figures indicate the number of cases found in the data file. They cannot be interpreted as summary statistics of the population of interest.*

**# Arb7g: Arbeidsledig de siste 3 månedene**

<b>Information</b>	[Type= discrete] [Format=numeric] [Range= 1-9] [Missing=*]
<b>Statistics [NW/ W]</b>	[Valid=1620 /-] [Invalid=0 /-]
<b>Literal question</b>	Passer noen av disse beskrivelsene for deg? ... G. Arbeidsledig de siste 3 månedene
<b>Interviewer's instructions</b>	Hvis ingen av beskrivelsene passer, trykk <enter>
<b>Concepts</b>	Labour and employment, Unemployment

Value	Label	Cases	Percentage
1	Ja	39	2.4%
2	Nei	1556	96.0%
8	Vil ikke svare	4	0.2%
9	Vet ikke	21	1.3%

*Warning: these figures indicate the number of cases found in the data file. They cannot be interpreted as summary statistics of the population of interest.*

**# Arb7h: Avtjener førstegangstjenesten**

<b>Information</b>	[Type= discrete] [Format=numeric] [Range= 1-9] [Missing=*]
<b>Statistics [NW/ W]</b>	[Valid=1620 /-] [Invalid=0 /-]
<b>Literal question</b>	Passer noen av disse beskrivelsene for deg? ... H. Avtjener førstegangstjenesten
<b>Interviewer's instructions</b>	Hvis ingen av beskrivelsene passer, trykk <enter>
<b>Concepts</b>	Labour and employment, Conscription

Value	Label	Cases	Percentage
1	Ja	6	0.4%

**# Arb7h: Avtjener førstegangstjenesten**

Value	Label	Cases	Percentage
2	Nei	1589	98.1%
8	Vil ikke svare	4	0.2%
9	Vet ikke	21	1.3%

Warning: these figures indicate the number of cases found in the data file. They cannot be interpreted as summary statistics of the population of interest.

**# Arb8: Antall timer husarbeid pr uke**

<b>Information</b>	[Type= discrete] [Format=numeric] [Range= 1-9] [Missing=*]
<b>Statistics [NW/ W]</b>	[Valid=1620 /-] [Invalid=0 /-]
<b>Literal question</b>	Omtrent hvor mange timer bruker du vanligvis til husarbeid per uke?
<b>Post-question</b>	Som husarbeid regner vi aktiviteter som matlaging, rengjøring, vask og stell av tøy, men ikke pass av barn eller syke.
<b>Interviewer's instructions</b>	Hvis ingen av beskrivelsene passer, trykk <enter>
<b>Concepts</b>	Labour and employment, Housework

Value	Label	Cases	Percentage
1	Under 5 timer	587	36.2%
2	5- 9 timer	590	36.4%
3	10-19 timer	336	20.7%
4	20-29 timer	63	3.9%
5	30-39 timer	11	0.7%
6	40 timer eller mer	5	0.3%
8	Vil ikke svare	4	0.2%
9	Vet ikke	24	1.5%

Warning: these figures indicate the number of cases found in the data file. They cannot be interpreted as summary statistics of the population of interest.

**# Ukartid: IOs ukentlige arbeidstid:**

<b>Information</b>	[Type= discrete] [Format=numeric] [Range= 1-9] [Missing=*]
<b>Statistics [NW/ W]</b>	[Valid=1049 /-] [Invalid=571 /-]
<b>Literal question</b>	Ios ukentlige arbeidstid:
<b>Concepts</b>	Labour and employment, Working time

Value	Label	Cases	Percentage
1	10-19 timer	76	7.2%
2	20-34 timer	142	13.5%
3	35-44 timer	656	62.5%
4	45-54 timer	122	11.6%
5	55 timer og mer	53	5.1%
8	Vil ikke svare	0	
9	Vet ikke	0	
Sysmiss		571	

Warning: these figures indicate the number of cases found in the data file. They cannot be interpreted as summary statistics of the population of interest.

**# Vanlsyss: IO vanligvis sysselsatt (kodet utifra Arb2 og Arb1)**

<b>Information</b>	[Type= discrete] [Format=numeric] [Range= 1-9] [Missing=*]
<b>Statistics [NW/ W]</b>	[Valid=1620 /-] [Invalid=0 /-]
<b>Literal question</b>	Io vanligvis sysselsatt (kodet utifra arb2/arb1)
<b>Concepts</b>	Labour and employment

### # Vanlyss: IO vanligvis sysselsatt (kodet utifra Arb2 og Arb1)

Value	Label	Cases	Percentage
1	Ja	1049	64.8%
2	Nei	549	33.9%
8	Vil ikke svare	2	0.1%
9	Vet ikke	20	1.2%

Warning: these figures indicate the number of cases found in the data file. They cannot be interpreted as summary statistics of the population of interest.

### # Tobarb1: Røyker på jobb i løpet av arbeidsdagen

<b>Information</b>	[Type= discrete] [Format=numeric] [Range= 1-9] [Missing=*]
<b>Statistics [NW/ W]</b>	[Valid=197 /-] [Invalid=1423 /-]
<b>Literal question</b>	Røyker du vanligvis på jobb i løpet av en arbeidsdag?
<b>Concepts</b>	Smoking, Addiction, Health, Labour and employment

Value	Label	Cases	Percentage
1	Ja	99	50.3%
2	Nei	98	49.7%
8	Vil ikke svare	0	
9	Vet ikke	0	
Sysmiss		1423	

Warning: these figures indicate the number of cases found in the data file. They cannot be interpreted as summary statistics of the population of interest.

### # Tobarb2: Antall sigaretter IO røyker på jobb

<b>Information</b>	[Type= discrete] [Format=numeric] [Range= 1-999] [Missing=*]
<b>Statistics [NW/ W]</b>	[Valid=99 /-] [Invalid=1521 /-]
<b>Literal question</b>	Hvor mange sigaretter røyker du vanligvis på jobb i løpet av en arbeidsdag?
<b>Concepts</b>	Smoking, Addiction, Health, Labour and employment

Value	Label	Cases	Percentage
1		11	11.1%
2		15	15.2%
3		20	20.2%
4		12	12.1%
5		13	13.1%
6		5	5.1%
7		5	5.1%
8		1	1.0%
10		6	6.1%
12		3	3.0%
15		2	2.0%
17		2	2.0%
20		2	2.0%
30		1	1.0%
999		1	1.0%
Sysmiss		1521	

Warning: these figures indicate the number of cases found in the data file. They cannot be interpreted as summary statistics of the population of interest.













### # Tobarb2ikke: Bekreft at IO ikke røyker sigaretter

<b>Information</b>	[Type= discrete] [Format=numeric] [Range= 1-9] [Missing=*]
--------------------	--

<b># Tobarb2ikke: Bekreft at IO ikke røyker sigaretter</b>			
<b>Statistics [NW/ W]</b>	[Valid=0 /-] [Invalid=1620 /-]		
<b>Literal question</b>	Bekreft at io ikke røyker sigaretter		
<b>Concepts</b>	Smoking, Addiction, Health		
<b>Value</b>	<b>Label</b>	<b>Cases</b>	<b>Percentage</b>
1	Ja	0	
8	Vil ikke svare	0	
9	Vet ikke	0	
Sysmiss		1620	
<i>Warning: these figures indicate the number of cases found in the data file. They cannot be interpreted as summary statistics of the population of interest.</i>			
<b># Tobarb3: Antall timer i rom hvor andre på arbeidsplassen røyker</b>			
<b>Information</b>	[Type= discrete] [Format=numeric] [Range= 1-9] [Missing=*]		
<b>Statistics [NW/ W]</b>	[Valid=1118 /-] [Invalid=502 /-]		
<b>Literal question</b>	Antall timer i rom hvor andre på arbeidsplassen røyker		
<b>Concepts</b>	Smoking, Addiction, Health, Labour and employment		
<b>Value</b>	<b>Label</b>	<b>Cases</b>	<b>Percentage</b>
1	Mer enn 5 timer	12	1.1%
2	1 - 5 timer	22	2.0%
3	Mindre enn en time hver dag	26	2.3%
4	Nesten aldri	32	2.9%
5	Aldri	1014	90.7%
8	Vil ikke svare	2	0.2%
9	Vet ikke	10	0.9%
Sysmiss		502	
<i>Warning: these figures indicate the number of cases found in the data file. They cannot be interpreted as summary statistics of the population of interest.</i>			
<b># Ved1: Fyrte med ved Fyreperiod1</b>			
<b>Information</b>	[Type= discrete] [Format=numeric] [Range= 1-9] [Missing=*]		
<b>Statistics [NW/ W]</b>	[Valid=1031 /-] [Invalid=589 /-]		
<b>Pre-question</b>	Så noen spørsmål om vedforbruk.		
<b>Literal question</b>	Har du/dere fyrte med ved i boligen din i perioden 1. April 2014 - 31. mars i år?		
<b>Concepts</b>	Solid fuel heating		
<b>Value</b>	<b>Label</b>	<b>Cases</b>	<b>Percentage</b>
1	Ja	550	53.3%
2	Nei	479	46.5%
8	Vil ikke svare	0	
9	Vet ikke	2	0.2%
Sysmiss		589	
<i>Warning: these figures indicate the number of cases found in the data file. They cannot be interpreted as summary statistics of the population of interest.</i>			
<b># Ved2: Ildstedtype</b>			
<b>Information</b>	[Type= discrete] [Format=numeric] [Range= 1-9] [Missing=*]		
<b>Statistics [NW/ W]</b>	[Valid=550 /-] [Invalid=1070 /-]		
<b>Pre-question</b>	Hvis ved1 = ja		
<b>Literal question</b>	Fyrer du/dere mest i:		
<b>Concepts</b>	Solid fuel heating		

<b># Ved2: Ildstedtype</b>			
<b>Value</b>	<b>Label</b>	<b>Cases</b>	<b>Percentage</b>
1	åpen peis	44	8.0%
2	lukket ildsted. Inkludert lukket peis, peisovn, vedovn eller	504	91.6%
3	eller noe annet?	1	0.2%
8	Vil ikke svare	0	
9	Vet ikke	1	0.2%
Sysmiss		1070	
<i>Warning: these figures indicate the number of cases found in the data file. They cannot be interpreted as summary statistics of the population of interest.</i>			
<b># Ved2sp: Spesifiser ildsted</b>			
<b>Information</b>	[Type= discrete] [Format=character] [Missing=*]		
<b>Statistics [NW/ W]</b>	[Valid=1 /-] [Invalid=0 /-]		
<b>Pre-question</b>	Hvis ved2 = annet		
<b>Literal question</b>	Spesifiser ildsted		
<b>Concepts</b>	Solid fuel heating		
<b>Value</b>	<b>Label</b>	<b>Cases</b>	<b>Percentage</b>
oven		1	100.0%
<i>Warning: these figures indicate the number of cases found in the data file. They cannot be interpreted as summary statistics of the population of interest.</i>			
<b># Ved2a: Ildstedets alder</b>			
<b>Information</b>	[Type= discrete] [Format=numeric] [Range= 1-9] [Missing=*]		
<b>Statistics [NW/ W]</b>	[Valid=506 /-] [Invalid=1114 /-]		
<b>Pre-question</b>	Hvis ved2 ikke er lik åpen peis		
<b>Literal question</b>	Hvor gammelt er ildstedet? er den fra...		
<b>Concepts</b>	Solid fuel heating		
<b>Value</b>	<b>Label</b>	<b>Cases</b>	<b>Percentage</b>
1	før 1940	7	1.4%
2	perioden 1940-1989	80	15.8%
3	perioden 1990-1997	69	13.6%
4	1998 eller senere	322	63.6%
8	Vil ikke svare	2	0.4%
9	Vet ikke	26	5.1%
Sysmiss		1114	
<i>Warning: these figures indicate the number of cases found in the data file. They cannot be interpreted as summary statistics of the population of interest.</i>			



<b># Ved3a: Sekker (vedtype)</b>			
<b>Information</b>	[Type= discrete] [Format=numeric] [Range= 1-9] [Missing=*]		
<b>Statistics [NW/ W]</b>	[Valid=550 /-] [Invalid=1070 /-]		
<b>Literal question</b>	<p>Nå følger noen spørsmål om hvor mye ved du/dere har brukt i perioden 1. april 2014 - 31. mars i år. Først vil vi vite om du kan oppgi vedforbruket i:</p> <p>... A. Sekker.</p>		
<b>Interviewer's instructions</b>	Dersom sekkene er kjøpt på bensinstasjon, er det snakk om 40-liters sekker. Dersom sekkene er kjøpt fra en bonde eller vedforhandler, er vanlig sekkestørrelse 60 til 80 liter.		
<b>Concepts</b>	Solid fuel heating		
<b>Value</b>	<b>Label</b>	<b>Cases</b>	<b>Percentage</b>
1	Ja	279	 50.7%
2	Nei	193	 35.1%
8	Vil ikke svare	3	 0.5%
9	Vet ikke	75	 13.6%
Sysmiss		1070	
<i>Warning: these figures indicate the number of cases found in the data file. They cannot be interpreted as summary statistics of the population of interest.</i>			
<b># Ved3b: Favner (vedtype)</b>			
<b>Information</b>	[Type= discrete] [Format=numeric] [Range= 1-9] [Missing=*]		
<b>Statistics [NW/ W]</b>	[Valid=550 /-] [Invalid=1070 /-]		
<b>Literal question</b>	<p>Nå følger noen spørsmål om hvor mye ved du/dere har brukt i perioden 1. april 2014 - 31. mars i år. Først vil vi vite om du kan oppgi vedforbruket i:</p> <p>... B. Favner.</p>		
<b>Concepts</b>	Solid fuel heating		
<b>Value</b>	<b>Label</b>	<b>Cases</b>	<b>Percentage</b>
1	Ja	145	 26.4%
2	Nei	327	 59.5%
8	Vil ikke svare	3	 0.5%
9	Vet ikke	75	 13.6%
Sysmiss		1070	
<i>Warning: these figures indicate the number of cases found in the data file. They cannot be interpreted as summary statistics of the population of interest.</i>			
<b># Ved3c: Stabler (vedtype)</b>			
<b>Information</b>	[Type= discrete] [Format=numeric] [Range= 1-9] [Missing=*]		
<b>Statistics [NW/ W]</b>	[Valid=550 /-] [Invalid=1070 /-]		
<b>Literal question</b>	<p>Nå følger noen spørsmål om hvor mye ved du/dere har brukt i perioden 1. april 2014 - 31. mars i år. Først vil vi vite om du kan oppgi vedforbruket i:</p> <p>... C. Stabler.</p>		
<b>Concepts</b>	Solid fuel heating		
<b>Value</b>	<b>Label</b>	<b>Cases</b>	<b>Percentage</b>
1	Ja	48	 8.7%
2	Nei	424	 77.1%
8	Vil ikke svare	3	 0.5%
9	Vet ikke	75	 13.6%
Sysmiss		1070	
<i>Warning: these figures indicate the number of cases found in the data file. They cannot be interpreted as summary statistics of the population of interest.</i>			

<b># Ved4a: Antall 40 liters sekker</b>			
<b>Information</b>	[Type= continuous] [Format=numeric] [Range= 1-9999.9] [Missing=*]		
<b>Statistics [NW/ W]</b>	[Valid=95 /-] [Invalid=1525 /-]		
<b>Pre-question</b>	Hvis ved5 = 40 liter		
<b>Literal question</b>	Hvor mange 40 liters sekker ved har du/dere brukt i boligen i perioden 1. april 2014 - 31. mars i år ?		
<b>Interviewer's instructions</b>	Bruk punktum som desimalskilletegn - ved hele sekker trenger du ikke å skrive inn desimal.		
<b>Concepts</b>	Solid fuel heating		
<b># Ved4b: Antall 60 liters sekker</b>			
<b>Information</b>	[Type= continuous] [Format=numeric] [Range= 1-9999.9] [Missing=*]		
<b>Statistics [NW/ W]</b>	[Valid=93 /-] [Invalid=1527 /-]		
<b>Pre-question</b>	Hvis ved5 = 60 liter		
<b>Literal question</b>	Hvor mange 60 liters sekker ved har du/dere brukt i boligen i perioden 1. april 2014 - 31. mars i år?		
<b>Interviewer's instructions</b>	Bruk punktum som desimalskilletegn - ved hele sekker trenger du ikke å skrive inn desimal.		
<b>Concepts</b>	Solid fuel heating		
<b># Ved4c: Antall 80 liters sekker</b>			
<b>Information</b>	[Type= continuous] [Format=numeric] [Range= 3-9999.9] [Missing=*]		
<b>Statistics [NW/ W]</b>	[Valid=16 /-] [Invalid=1604 /-]		
<b>Pre-question</b>	Hvis ved5 = 80 liter		
<b>Literal question</b>	Hvor mange 80 liters sekker ved har du/dere brukt i boligen i perioden 1. april 2014 - 31. mars i år ?		
<b>Interviewer's instructions</b>	Bruk punktum som desimalskilletegn - ved hele sekker trenger du ikke å skrive inn desimal.		
<b>Concepts</b>	Solid fuel heating		
<b># Ved4d: Antall 100 liters sekker</b>			
<b>Information</b>	[Type= discrete] [Format=numeric] [Range= 2-20] [Missing=*]		
<b>Statistics [NW/ W]</b>	[Valid=11 /-] [Invalid=1609 /-]		
<b>Pre-question</b>	Hvis ved5 = 100 liter		
<b>Literal question</b>	Hvor mange 100 liters sekker ved har du/dere brukt i boligen i perioden 1. april 2014 - 31. mars i år ?		
<b>Interviewer's instructions</b>	Punktum som desimalskilletegn - ved hele sekker trenger du ikke å skrive inn desimal.		
<b>Concepts</b>	Solid fuel heating		
<b>Value</b>	<b>Label</b>	<b>Cases</b>	<b>Percentage</b>
2		1	9.1%
4		1	9.1%
5		2	18.2%
6		1	9.1%
8		1	9.1%
10		3	27.3%
19		1	9.1%
20		1	9.1%
Sysmiss		1609	
<i>Warning: these figures indicate the number of cases found in the data file. They cannot be interpreted as summary statistics of the population of interest.</i>			
<b># Ved4e: Antall 1000 liters sekker</b>			
<b>Information</b>	[Type= continuous] [Format=numeric] [Range= 0.5-10] [Missing=*]		
<b>Statistics [NW/ W]</b>	[Valid=45 /-] [Invalid=1575 /-]		

<b># Ved4e: Antall 1000 liters sekker</b>			
<b>Pre-question</b>	Hvis ved5 = 1000 liter		
<b>Literal question</b>	Hvor mange 1000 liters sekker ved har du/dere brukt i boligen i perioden 1. april 2014 - 31. mars i år ?		
<b>Interviewer's instructions</b>	Bruk punktum som desimalskilletegn - ved hele sekker trenger du ikke å skrive inn desimal.		
<b>Concepts</b>	Solid fuel heating		
<b># Ved4f: Antall andre liters sekker</b>			
<b>Information</b>	[Type= continuous] [Format=numeric] [Range= 1-9999.9] [Missing=*]		
<b>Statistics [NW/ W]</b>	[Valid=5 /-] [Invalid=1615 /-]		
<b>Pre-question</b>	Hvis ved5 = annen sekkestørrelse		
<b>Literal question</b>	Hvor mange [sekkestørrelse i ved5]har du/dere brukt i boligen i perioden 1. april 2014 - 31. mars i år ?		
<b>Concepts</b>	Solid fuel heating		
<b># Ved5a: 40 liter (sekkestørrelse)</b>			
<b>Information</b>	[Type= discrete] [Format=numeric] [Range= 1-9] [Missing=*]		
<b>Statistics [NW/ W]</b>	[Valid=279 /-] [Invalid=1341 /-]		
<b>Pre-question</b>	Hvis ved3 = sekker		
<b>Literal question</b>	Var dette 40 liters sekker?		
<b>Concepts</b>	Solid fuel heating		
<b>Value</b>	<b>Label</b>	<b>Cases</b>	<b>Percentage</b>
1	Ja	95	34.1%
2	Nei	169	60.6%
8	Vil ikke svare	0	
9	Vet ikke	15	5.4%
Sysmiss		1341	
<i>Warning: these figures indicate the number of cases found in the data file. They cannot be interpreted as summary statistics of the population of interest.</i>			
<b># Ved5b: 60 liter (sekkestørrelse)</b>			
<b>Information</b>	[Type= discrete] [Format=numeric] [Range= 1-9] [Missing=*]		
<b>Statistics [NW/ W]</b>	[Valid=279 /-] [Invalid=1341 /-]		
<b>Pre-question</b>	Hvis ved3 = sekker		
<b>Literal question</b>	Var dette 60 liters sekker?		
<b>Concepts</b>	Solid fuel heating		
<b>Value</b>	<b>Label</b>	<b>Cases</b>	<b>Percentage</b>
1	Ja	93	33.3%
2	Nei	171	61.3%
8	Vil ikke svare	0	
9	Vet ikke	15	5.4%
Sysmiss		1341	
<i>Warning: these figures indicate the number of cases found in the data file. They cannot be interpreted as summary statistics of the population of interest.</i>			
<b># Ved5c: 80 liter (sekkestørrelse)</b>			
<b>Information</b>	[Type= discrete] [Format=numeric] [Range= 1-9] [Missing=*]		
<b>Statistics [NW/ W]</b>	[Valid=279 /-] [Invalid=1341 /-]		
<b>Pre-question</b>	Hvis ved3 = sekker		
<b>Literal question</b>	Var dette 80 liters sekker?		

<b># Ved5c: 80 liter (sekkestørrelse)</b>			
<b>Concepts</b>		Solid fuel heating	
<b>Value</b>	<b>Label</b>	<b>Cases</b>	<b>Percentage</b>
1	Ja	16	5.7%
2	Nei	248	88.9%
8	Vil ikke svare	0	
9	Vet ikke	15	5.4%
Sysmiss		1341	
<i>Warning: these figures indicate the number of cases found in the data file. They cannot be interpreted as summary statistics of the population of interest.</i>			
<b># Ved5d: 100 liter (sekkestørrelse)</b>			
<b>Information</b>		[Type= discrete] [Format=numeric] [Range= 1-9] [Missing=*]	
<b>Statistics [NW/ W]</b>		[Valid=279 /-] [Invalid=1341 /-]	
<b>Pre-question</b>		Hvis ved3 = sekker	
<b>Literal question</b>		Var dette 100 liters sekker?	
<b>Concepts</b>		Solid fuel heating	
<b>Value</b>	<b>Label</b>	<b>Cases</b>	<b>Percentage</b>
1	Ja	11	3.9%
2	Nei	253	90.7%
8	Vil ikke svare	0	
9	Vet ikke	15	5.4%
Sysmiss		1341	
<i>Warning: these figures indicate the number of cases found in the data file. They cannot be interpreted as summary statistics of the population of interest.</i>			
<b># Ved5e: 1000 liter (sekkestørrelse)</b>			
<b>Information</b>		[Type= discrete] [Format=numeric] [Range= 1-9] [Missing=*]	
<b>Statistics [NW/ W]</b>		[Valid=279 /-] [Invalid=1341 /-]	
<b>Pre-question</b>		Hvis ved3 = sekker	
<b>Literal question</b>		Var dette 1000 liters sekker?	
<b>Concepts</b>		Solid fuel heating	
<b>Value</b>	<b>Label</b>	<b>Cases</b>	<b>Percentage</b>
1	Ja	45	16.1%
2	Nei	219	78.5%
8	Vil ikke svare	0	
9	Vet ikke	15	5.4%
Sysmiss		1341	
<i>Warning: these figures indicate the number of cases found in the data file. They cannot be interpreted as summary statistics of the population of interest.</i>			
<b># Ved5f: Annen type liter (sekkestørrelse)</b>			
<b>Information</b>		[Type= discrete] [Format=numeric] [Range= 1-9] [Missing=*]	
<b>Statistics [NW/ W]</b>		[Valid=279 /-] [Invalid=1341 /-]	
<b>Pre-question</b>		Hvis ved3 = sekker	
<b>Literal question</b>		Var dette 80 liters sekker?	
<b>Concepts</b>		Solid fuel heating	
<b>Value</b>	<b>Label</b>	<b>Cases</b>	<b>Percentage</b>
1	Ja	5	1.8%

<b># Ved5f: Annen type liter (sekkestørrelse)</b>			
Value	Label	Cases	Percentage
2	Nei	259	92.8%
8	Vil ikke svare	0	
9	Vet ikke	15	5.4%
Sysmiss		1341	
<i>Warning: these figures indicate the number of cases found in the data file. They cannot be interpreted as summary statistics of the population of interest.</i>			
<b># Ved5ann: Annen sekkestørrelse</b>			
Information	[Type= continuous] [Format=numeric] [Range= 60-9999] [Missing=*]		
Statistics [NW/ W]	[Valid=5 /-] [Invalid=1615 /-]		
Pre-question	Hvis ved5 = 'annen sekkestørrelse'		
Literal question	Hvilken annen sekkestørrelse?		
Concepts	Solid fuel heating		
<b># Ved6: Antall favner</b>			
Information	[Type= continuous] [Format=numeric] [Range= 0.1-999.99] [Missing=*]		
Statistics [NW/ W]	[Valid=145 /-] [Invalid=1475 /-]		
Pre-question	Hvis ved3 = favner		
Literal question	Hvor mange favner ved har du/dere brukt i boligen i perioden?		
Concepts	Solid fuel heating		
<b># Ved7a: vedstabelens bredde</b>			
Information	[Type= continuous] [Format=numeric] [Range= 25-9999] [Missing=*]		
Statistics [NW/ W]	[Valid=48 /-] [Invalid=1572 /-]		
Pre-question	Hvis ved3 = vedstabel		
Literal question	Hvor bred var vedstabelen du/dere brukte?		
Concepts	Solid fuel heating		
<b># Ved7b: vedstabelens høyde</b>			
Information	[Type= continuous] [Format=numeric] [Range= 22-999] [Missing=*]		
Statistics [NW/ W]	[Valid=48 /-] [Invalid=1572 /-]		
Pre-question	Hvis ved3 = vedstabel		
Literal question	Hvor høy var vedstabelen du/dere brukte?		
Concepts	Solid fuel heating		
<b># Ved7c: Vedkubbenes lengde</b>			
Information	[Type= continuous] [Format=numeric] [Range= 10-999] [Missing=*]		
Statistics [NW/ W]	[Valid=48 /-] [Invalid=1572 /-]		
Pre-question	Hvis ved3 = vedstabel		
Literal question	Hvor lange var vedkubbene i stabelen?		
Concepts	Solid fuel heating		
<b># Iosinnt: IOs bruttoinntekt, grp, 2015</b>			
Information	[Type= discrete] [Format=numeric] [Range= 1-99] [Missing=*]		
Statistics [NW/ W]	[Valid=1620 /-] [Invalid=0 /-]		
Literal question	Ios bruttoinntekt, grp, 2015		

### # Iosinnt: IOs bruttoinntekt, grp, 2015

Concepts		Income	
Value	Label	Cases	Percentage
1	0 - 99	166	10.2%
2	100 - 149	44	2.7%
3	150 - 199	43	2.7%
4	200 - 249	55	3.4%
5	250 - 299	56	3.5%
6	300 - 399	199	12.3%
7	400 - 499	257	15.9%
8	500 - 599	205	12.7%
9	600 - 699	117	7.2%
10	700 og mer	204	12.6%
11	Vet ikke	237	14.6%
12	Vil ikke svare	37	2.3%
98	Vil ikke svare	0	
99	Vet ikke	0	

Warning: these figures indicate the number of cases found in the data file. They cannot be interpreted as summary statistics of the population of interest.

### # Hushinnt: Husholdets bruttoinntekt, grp, 2015

Information		[Type= discrete] [Format=numeric] [Range= 1-99] [Missing=*]	
Statistics [NW/ W]		[Valid=1620 /-] [Invalid=0 /-]	
Literal question		Husholdets bruttoinntekt, grp, 2015	
Concepts		Income	
Value	Label	Cases	Percentage
1	0 - 99	41	2.5%
2	100 - 149	17	1.0%
3	150 - 199	17	1.0%
4	200 - 249	20	1.2%
5	250 - 299	19	1.2%
6	300 - 399	77	4.8%
7	400 - 499	105	6.5%
8	500 - 599	121	7.5%
9	600 - 699	99	6.1%
10	700 - 799	88	5.4%
11	800 - 899	110	6.8%
12	900 og mer	515	31.8%
13	Vet ikke	353	21.8%
14	Vil ikke svare	38	2.3%
98	Vil ikke svare	0	
99	Vet ikke	0	

Warning: these figures indicate the number of cases found in the data file. They cannot be interpreted as summary statistics of the population of interest.

### # Parti: Parti ville stemt om Stortingsvalg i morgen

Information		[Type= discrete] [Format=numeric] [Range= 1-99] [Missing=*]	
Statistics [NW/ W]		[Valid=1620 /-] [Invalid=0 /-]	
Literal question		Helt til sist et spørsmål om stemmegivning, hvilket parti ville du stemt på dersom det var stortingsvalg i morgen?	

<b># Parti: Parti ville stemt om Stortingsvalg i morgen</b>			
Concepts		Party politics	
Value	Label	Cases	Percentage
1	Rødt	21	1.3%
2	Sosialistisk Venstreparti	53	3.3%
3	Det Norske Arbeiderparti	470	29.0%
4	Senterpartiet	56	3.5%
5	Kristelig Folkeparti	60	3.7%
6	Venstre	47	2.9%
7	Høyre	310	19.1%
8	Fremskrittpartiet	91	5.6%
9	Miljøpartiet de grønne	38	2.3%
10	Felleslister/andre lister	7	0.4%
11	Stemmer ikke	50	3.1%
12	Blankt	76	4.7%
13	Har ikke stemmerett	64	4.0%
98	Vil ikke svare	33	2.0%
99	Vet ikke	244	15.1%
<i>Warning: these figures indicate the number of cases found in the data file. They cannot be interpreted as summary statistics of the population of interest.</i>			
<b># Delutvalg: IO tilhører delutvalg</b>			
Information		[Type= discrete] [Format=character] [Missing=*]	
Statistics [NW/ W]		[Valid=589 /-] [Invalid=0 /-]	
Literal question		Io tilhører delutvalg	
Concepts		Data	
Value	Label	Cases	Percentage
T		589	100.0%
<i>Warning: these figures indicate the number of cases found in the data file. They cannot be interpreted as summary statistics of the population of interest.</i>			
<b># Vekt: vekt for nettoutvalget</b>			
Information		[Type= continuous] [Format=numeric] [Range= 0-4.28514867] [Missing=*]	
Statistics [NW/ W]		[Valid=1620 /-] [Invalid=0 /-]	
Literal question		vekt for nettoutvalget	
Concepts		Data	
<b># Vekt2: vekt for nettoutvalget, basert på hoved + tilleggsutvalget (Delutvalg=T)</b>			
Information		[Type= continuous] [Format=numeric] [Range= 0.878710576-2.73253641] [Missing=*]	
Statistics [NW/ W]		[Valid=1620 /-] [Invalid=0 /-]	
Literal question		Vekt for nettoutvalget, basert på hoved + tilleggsutvalget (delutvalg t)	
Concepts		Data	
<b># Int_dato: Dato for siste kontaktforsøk</b>			
Information		[Type= continuous] [Format=numeric] [Range= 1112016-31102016] [Missing=*]	
Statistics [NW/ W]		[Valid=1620 /-] [Invalid=0 /-]	
Literal question		Dato for siste kontaktforsøk	
Concepts		Data	

<b># Kvartal: Hvilket kvartal</b>			
<b>Information</b>	[Type= discrete] [Format=numeric] [Range= 4-4] [Missing=*]		
<b>Statistics [NW/ W]</b>	[Valid=1620 /-] [Invalid=0 /-]		
<b>Literal question</b>	Hvilket kvartal		
<b>Concepts</b>	Time		
<b>Value</b>	<b>Label</b>	<b>Cases</b>	<b>Percentage</b>
4		1620	100.0%
<i>Warning: these figures indicate the number of cases found in the data file. They cannot be interpreted as summary statistics of the population of interest.</i>			
<b># Arb4_2: Næring for IOs arbeidsplass</b>			
<b>Information</b>	[Type= discrete] [Format=numeric] [Range= 1-99] [Missing=*]		
<b>Statistics [NW/ W]</b>	[Valid=1113 /-] [Invalid=507 /-]		
<b>Literal question</b>	Næring for ios arbeidsplass		
<b>Concepts</b>	Data		
<b>Value</b>	<b>Label</b>	<b>Cases</b>	<b>Percentage</b>
1	Jordbruk, skogbruk, fiske og fangst	37	3.3%
2	Bergverk og industri	72	6.5%
3	Bygg og anlegg	100	9.0%
4	Varehandel, transport, overnatting og servering	177	15.9%
5	Informasjon og kommunikasjon	44	4.0%
6	Finansiering og forsikring + omsetn og drift av fast eiendom	49	4.4%
8	Forretningsmessig tjenesteyting	49	4.4%
9	Offentlig administrasjon og forsvar, undervisning, helse- og	394	35.4%
10	Andre næringer / Annen tjenesteyting	183	16.4%
98	Vil ikke svare	2	0.2%
99	Vet ikke	6	0.5%
Sysmiss		507	
<i>Warning: these figures indicate the number of cases found in the data file. They cannot be interpreted as summary statistics of the population of interest.</i>			
<b># Ant_grp: antall personer i husholdet</b>			
<b>Information</b>	[Type= discrete] [Format=numeric] [Range= 1-99] [Missing=*]		
<b>Statistics [NW/ W]</b>	[Valid=1620 /-] [Invalid=0 /-]		
<b>Literal question</b>	Antall personer i husholdet		
<b>Concepts</b>	Family members		
<b>Value</b>	<b>Label</b>	<b>Cases</b>	<b>Percentage</b>
1	1 person	340	21.0%
2	2 personer	564	34.8%
3	3 personer	261	16.1%
4	4 personer	293	18.1%
5	5 personer	126	7.8%
6	6 personer og mer	34	2.1%
98	ikke-svar	2	0.1%
99	vet ikke	0	
<i>Warning: these figures indicate the number of cases found in the data file. They cannot be interpreted as summary statistics of the population of interest.</i>			
<b># Utdniv2: Utdanningsnivå per okt-15 (nivå)</b>			
<b>Information</b>	[Type= discrete] [Format=numeric] [Range= 0-99] [Missing=*]		



<b># Utdniv2: Utdanningsnivå per okt-15 (nivå)</b>			
<b>Statistics [NW/ W]</b>	[Valid=1620 /-] [Invalid=0 /-]		
<b>Literal question</b>	Utdanningsnivå per okt-15 (nivå)		
<b>Concepts</b>	Educational levels		
<b>Value</b>	<b>Label</b>	<b>Cases</b>	<b>Percentage</b>
0	Ingen utdanning eller på førskolenivå	2	0.1%
1	Barneskolenivå (1-7)	5	0.3%
2	Ungdomsskolenivå (8-10)	314	19.4%
3	Videregående grunntud.(11-12)	160	9.9%
4	Videregående avsluttende utd.(13+)	401	24.8%
5	Påbygging til vidg.utd (14+)	52	3.2%
6	Universitet/høgskole 1 (14-17)	448	27.7%
7	Universitet/høgskole 2 (18-19) + forsker (20+)	171	10.6%
9	Uoppgitt utdanning	67	4.1%
98	Vil ikke svare	0	
99	Vet ikke	0	
<i>Warning: these figures indicate the number of cases found in the data file. They cannot be interpreted as summary statistics of the population of interest.</i>			
<b># Fagfelt2: Fagfelt per okt-15</b>			
<b>Information</b>	[Type= discrete] [Format=numeric] [Range= 0-99] [Missing=*]		
<b>Statistics [NW/ W]</b>	[Valid=1620 /-] [Invalid=0 /-]		
<b>Literal question</b>	Fagfelt per okt-15		
<b>Concepts</b>	Data		
<b>Value</b>	<b>Label</b>	<b>Cases</b>	<b>Percentage</b>
0	Allment fagfelt	492	30.4%
1	Humanistiske/estetisk fag+Samfunnsvitenskap og jus	151	9.3%
2	Lærer/pedagogiske fag	107	6.6%
3	Økonomiske/adm.fag	182	11.2%
4	Naturvitenskap/håndverk/tekniske fag	328	20.2%
5	Helse- sosial- og idrettsfag	208	12.8%
6	Primærnæringsfag + Samferdsel, sikkerhet, servicefag	77	4.8%
9	Uoppgitt	75	4.6%
98	Vil ikke svare	0	
99	Vet ikke	0	
<i>Warning: these figures indicate the number of cases found in the data file. They cannot be interpreted as summary statistics of the population of interest.</i>			
<b># Kbreisnr: Felt for kobling mot ReisDat-fila</b>			
<b>Information</b>	[Type= continuous] [Format=numeric] [Range= 50408-74392] [Missing=*]		
<b>Statistics [NW/ W]</b>	[Valid=1620 /-] [Invalid=0 /-]		
<b>Literal question</b>	Felt for kobling mot ReisDat-fila		
<b>Concepts</b>	Data		