

Norway

Statistics Norway, SSB

Travel and Holiday Survey 2016, 3rd quarter

Study Documentation

January 20, 2022

Metadata Production

Metadata Producer(s)	NSD – Norwegian Centre for Research Data (NSD)
Production Date	January 1, 2018
Version	
Identification	NSD2422-1

Table of Contents

Overview	4
Scope & Coverage	4
Producers & Sponsors	5
Sampling	5
Data Collection	5
Accessibility	5
Rights & Disclaimer	5
Files Description	6
NSD2422-1	6
Variables Group(s)	7
All variables	7
Background variables	11
Work and income	12
Travels	13
Smoking habits	13
Alcohol and drug habits	13
Attitudes toward immigration	14
Influenza vaccine	16
Interview technical variables	16
Weights	17
Variables Description	18
NSD2422-1	19

Travel and Holiday Survey 2016, 3rd quarter

Overview	
Type	Travel and Holiday Survey/Omnibus
Identification	NSD2422-1
Version	Production Date: 2018-11-01 <u>Notes</u> Original data from Statistics Norway are documented and prepared, first NSD-version.
Series	Travel and Holiday Survey is a continuance of Statistics Norway's Omnibus Survey (1992-2004). Data is collected four times per year. The main goal of the survey is to map out Norwegians' travel habits, as well as to gather other official statistics. This means that the Travel and Holiday Survey also captures other themes than travel.
<p><u>Abstract</u></p> <p>The "Travel and Holiday Survey 2016, 3rd quarter" is a continuation of Statistics Norway's omnibus survey conducted in the years 1992-2004. Four annual data collections are conducted, one for each quarter. The main purpose is to map Norwegians' travel habits, as well as collecting data for other official statistics. In addition to data on Norwegians' travel habits, data on substance abuse, attitude towards immigration, influenza vaccine, etc. are also collected. Some themes are repeated every quarter while others are included only once.</p> <p>This is the person file. A travel file is also available for order. An overview of subjects covered in the third quarter follows below.</p> <ul style="list-style-type: none"> - Household - Work and employment - Travels with atleast one overnight stop - Attitudes towards immigration - Alcohol and nicotine habits - Health and vaccination - Income 	
Kind of Data	Survey data
Unit of Analysis	Individual

Scope & Coverage	
Keywords	Travel, Labour and employment, Immigration, Attitudes, Drinking behaviour, Smoking, Immunization, Health
Topics	Transport, travel (and mobility), Health, Social behaviour and attitudes
<u>Time Period(s)</u>	2016
<u>Countries</u>	Norway
<p><u>Geographic Coverage</u></p> <p>Country</p>	
<p><u>Universe</u></p> <p>People between 16-79 years old.</p>	

Producers & Sponsors	
Primary Investigator(s)	Statistics Norway, SSB
Other Producer(s)	Statistics Norway (SSB)
Funding Agency/ies	Statistics Norway (SSB)

Sampling
<p><u>Sampling Procedure</u> The data was collected through a telephone-controlled interview (CATI). The sample was drawn as a nationwide representative sample in one step where all municipalities were retractable. A sample of 2000 people aged 16 to 79 was drawn for each quarter in 2016. The sample was drawn from the central population database in SSB. The samples were adjusted by gender and age groups according to population figures for each quarter, so that the age and gender distribution is approximately the same for all quarters.</p> <p>Gross sample: 1 997 persons Net sample: 1 161 persons Response rate: 58,1</p>

Data Collection	
Data Collection Dates	start 2016-07 end 2016-09
Time Period(s)	start 2016-07 end 2016-09
Data Collection Mode	Telephone interview
Data Collector(s)	Statistics Norway (SSB)

Accessibility	
Distributor(s)	NSD – Norwegian Centre for Research Data
<p><u>Access Conditions</u> The order form has to include name, institutional affiliation, project title, information about sources of financing and postal address. A declaration of secrecy has to be signed before delivery of data.</p>	
<p><u>Citation Requirements</u> Users are obliged to refer to producer and distributor of the data by writing the following in forewords or footnotes in eventual publications: "(Some of) the data applied in the analysis in this publication are based on "Travel and Holiday Survey 2016, 3rd quarter". The data are provided by Statistics Norway, and prepared and made available by NSD – Norwegian Centre for Research Data. Neither Statistics Norway nor NSD are responsible for the analysis/interpretation of the data presented here.</p>	

Rights & Disclaimer	
<p><u>Disclaimer</u> Neither Statistics Norway nor NSD are responsible for the analysis/interpretation of the data presented here.</p>	
Copyright	Copyright (C) 2016 Statistics Norway

Files Description

Dataset contains 1 file(s)

NSD2422-1	
# Cases	1161
# Variable(s)	95

Variables Group(s)

Dataset contains 10 group(s)

Group All variables							
#	Name	Label	Type	Format	Valid	Invalid	Question
1	Landsdel	Landsdel	discrete	numeric-1.0	1161	0	Landsdel
2	IOs_Alder	IOs alder på intervjutidspunktet	continuous	numeric-3.0	1161	0	Ios alder på intervjutidspunktet
3	AldGrupp	IOs aldersgruppe	discrete	numeric-1.0	1161	0	Ios aldersgruppe
4	IOs_Kjonn	IOs kjønn	discrete	numeric-1.0	1161	0	Ios kjønn
5	Tettbygd	Tettbygd strøk	discrete	numeric-1.0	1161	0	Bor du i et tettbygd strøk?
6	Tettsted	Tettstedets størrelse	discrete	numeric-1.0	965	196	Bor du i et tettsted eller en by med...
7	BoStroek	IOs boligstrøk	discrete	numeric-1.0	1141	20	Ios boligstrøk
8	Fylke	IOs fylke	discrete	numeric-2.0	1161	0	Ios fylke
9	Siv	Lever IO i fast parforhold?	discrete	numeric-1.0	1161	0	Er du gift eller samboer?
10	SivStat	IOs formelle sivilstand	discrete	numeric-1.0	1161	0	Hva er din sivilstatus?
11	AndrBarn	Barn som ikke tilhører husholdningen	discrete	numeric-1.0	1161	0	Har du barn som ikke tilhører husholdningen?
12	AndrBarnd	Antall døtre som ikke tilhører husholdningen	discrete	numeric-1.0	431	730	Vi vil da gjerne vite hvor mange, og om det er døtre eller sønner. Hvor mange døtre har du som ikke tilhører husholdningen?
13	AndrBarns	Antall sønner som ikke tilhører husholdningen	discrete	numeric-1.0	431	730	.. Og hvor mange sønner som ikke tilhører husholdningen?
14	Fam_Fase	IOs familiefase	discrete	numeric-2.0	1161	0	Ios familiefase
15	Reis1	Antall reiser for mnd1, mnd2, mnd3	discrete	numeric-2.0	1161	0	Hvor mange reiser med minst én overnatting hadde du i denne perioden? ta med både ferie- og fritidsreiser, yrkes- og forretningsreiser.
16	Tob1	Hender det at du røyker	discrete	numeric-1.0	1161	0	Hender det at du røyker?
17	Tob2	Røyker daglig eller av og til	discrete	numeric-1.0	260	901	Røyker daglig eller av og til?
18	Tob3	Noen gang røykt daglig eller av og til	discrete	numeric-1.0	898	263	Har du noen gang røykt daglig eller av og til?
19	Tob60	Bruker snus	discrete	numeric-1.0	1161	0	Bruker du snus daglig, av og til eller aldri?
20	Tob61	Noen gang brukt snus daglig eller av og til	discrete	numeric-1.0	979	182	Har du noen gang brukt snus daglig eller av og til?
21	TobE	Bruker e-sigaretter daglig, av og til eller aldri	discrete	numeric-1.0	1161	0	Bruker du e-sigaretter daglig, av og til eller aldri?
22	Drukket1	Har drukket alkohol siste 12 mnd	discrete	numeric-1.0	1161	0	Har du drukket alkohol i løpet av de siste 12 måneder?
23	Drukket2	Hvor ofte drukket alkohol siste 12 mnd	discrete	numeric-1.0	990	171	I løpet av de siste 12 måneder, vil du si du har drukket alkohol stort sett daglig, ukentlig, månedlig eller sjeldnere?
24	Drukk2a	Drukket alkohol ukentlig	discrete	numeric-1.0	419	742	I løpet av de siste 12 måneder, vil du si du har drukket alkohol 4-5 dager i uken, 2-3 dager i uken eller omtrent en dag i uken?

#	Name	Label	Type	Format	Valid	Invalid	Question
25	Drukk2b	Antall dager drukket alkohol pr mnd siste 12 mnd	discrete	numeric-1.0	303	858	I løpet av de siste 12 måneder, vil du si du har drukket alkohol flere enn tre dager i måneden, 2-3 dager i måneden eller omtrent en dag i måneden?
26	Drukk2c	Drukke alkohol få dager/en dag siste 12 mnd	discrete	numeric-1.0	252	909	I løpet av de siste 12 måneder, vil du si du har drukket alkohol flere enn tre dager, 2-3 dager eller omtrent en dag?
27	Beruset	Hvor ofte følt seg tydelig beruset siste 12 mnd?	discrete	numeric-1.0	990	171	I løpet av de siste 12 måneder, hvor ofte har du drukket så mye alkohol at du har følt deg tydelig beruset? vil du si stort sett daglig, ukentlig, månedlig, sjeldnere enn månedlig eller aldri
28	Beruset1	Ant dager i uken følt seg tydelig beruset siste 12 mnd	discrete	numeric-1.0	33	1128	I løpet av de siste 12 måneder, vil du si du har følt deg tydelig beruset 4-5 dager i uken, 2-3 dager i uken eller omtrent en dag i uken?
29	Beruset2	Ant dager i mnd følt seg tydelig beruset siste 12 mnd	discrete	numeric-1.0	121	1040	I løpet av de siste 12 måneder, vil du si du har følt deg tydelig beruset flere enn tre dager i måneden, 2-3 dager i måneden eller omtrent en dag i måneden?
30	Beruset3	Hvor ofte følt seg tydelig beruset siste 12 mnd	discrete	numeric-1.0	408	753	I løpet av de siste 12 måneder, vil du si du har følt deg tydelig beruset flere enn tre dager, 2-3 dager eller omtrent en dag?
31	Can6	Brukt cannabis siste 12 mnd?	discrete	numeric-1.0	1161	0	Har du prøvd eller brukt cannabis i løpet av de siste 12 måneder?
32	Can9	Ant ganger brukt cannabis siste 12 mnd	discrete	numeric-1.0	42	1119	Hvor mange ganger har du brukt cannabis de siste 12 måneder?
33	Arb1	Utført inntektsgiv. arb. forrige uke	discrete	numeric-1.0	1161	0	Utførte du inntektsgivende arbeid i minst 1 time i forrige uke? regn også med arbeid som familiemedlem uten fast avtalt lønn på gårdsbruk, i forretning og i familiebedrift ellers.
34	Arb1b	Fraværende fra inntektsgiv. arb. forrige uke	discrete	numeric-1.0	549	612	Har du inntektsgivende arbeid som du var borte fra i forrige uke?
35	Arb2	IOs vanlige ukentlige arbeidstid	continuous	numeric-3.0	809	352	Hvor mange timer arbeider du vanligvis i uka i inntektsgivende arbeid?
36	Arb3	Eierforhold for IOs arbeidsplass	discrete	numeric-1.0	806	355	De følgende spørsmålene gjelder ditt hovedyrke. Er den virksomheten du arbeider i...
37	Arb5_Kod	hovedyrke i bedriften, Styrk08-stnd	discrete	character-2	806	0	Hva er ditt hovedyrke i denne virksomheten?
38	Arb5b	Har en ledende stilling	discrete	numeric-1.0	806	355	Har du en ledende stilling?
39	Arb6	IOs ansettelsesforhold	discrete	numeric-1.0	806	355	Arbeider du i ditt hovedyrke som...
40	Arb7a	Mottar AFP eller annen førtidspensjon	discrete	numeric-1.0	1161	0	Passer noen av disse beskrivelsene for deg? ... A. Mottar afp eller annen førtidspensjon
41	Arb7b	Mottar offentlig alderspensjon	discrete	numeric-1.0	1161	0	Passer noen av disse beskrivelsene for deg? ... B. Mottar offentlig alderspensjon
42	Arb7c	Mottar etterlatte-/enkepensjon	discrete	numeric-1.0	1161	0	Passer noen av disse beskrivelsene for deg? ... C. Mottar etterlatte-/enkepensjon
43	Arb7d	Mottar uførepensjon	discrete	numeric-1.0	1161	0	Passer noen av disse beskrivelsene for deg? ... D. Mottar uførepensjon

#	Name	Label	Type	Format	Valid	Invalid	Question
44	Arb7e	Mottar stønad til enslig forsørger	discrete	numeric-1.0	1161	0	Passer noen av disse beskrivelsene for deg? ... E. Mottar stønad til enslig forsørger
45	Arb7f	Går på skole eller studerer	discrete	numeric-1.0	1161	0	Passer noen av disse beskrivelsene for deg? ... F. Går på skole eller studerer
46	Arb7g	Arbeidsledig de siste 3 månedene	discrete	numeric-1.0	1161	0	Passer noen av disse beskrivelsene for deg? ... G. Arbeidsledig de siste 3 månedene
47	Arb7h	Avtjener førstegangstjenesten	discrete	numeric-1.0	1161	0	Passer noen av disse beskrivelsene for deg? ... H. Avtjener førstegangstjenesten
48	Arb8	Antall timer husarbeid pr uke	discrete	numeric-1.0	1161	0	Omtrent hvor mange timer bruker du vanligvis til husarbeid per uke?
49	UkArbTid	IOs ukentlige arbeidstid:	discrete	numeric-1.0	767	394	Ios ukentlige arbeidstid:
50	VanlSyss	IO vanligvis sysselsatt (kodet utifra Arb2 og Arb1)	discrete	numeric-1.0	1161	0	Io vanligvis sysselsatt (kodet utifra arb2)
51	Innv1a	Innvandrere flest gjør en nyttig innsats i norsk arbeidsliv	discrete	numeric-1.0	1161	0	Vil du for denne påstanden si om du er helt enig, nokså enig, nokså uenig eller helt uenig? ... A. Innvandrere flest gjør en nyttig innsats i norsk arbeidsliv.
52	Innv1b	Innvandrere flest misbruker de sosiale velferdsordningene.	discrete	numeric-1.0	1161	0	Vil du for denne påstanden si om du er helt enig, nokså enig, nokså uenig eller helt uenig? ... B. Innvandrere flest misbruker de sosiale velferdsordningene.
53	Innv1c	Innvandrere flest beriker det kulturelle livet i Norge.	discrete	numeric-1.0	1161	0	Vil du for denne påstanden si om du er helt enig, nokså enig, nokså uenig eller helt uenig? ... C. Innvandrere flest beriker det kulturelle livet i norge.
54	Innv1d	Innvandrere flest er en kilde til utrygghet i samfunnet.	discrete	numeric-1.0	1161	0	Vil du for denne påstanden si om du er helt enig, nokså enig, nokså uenig eller helt uenig? ... D. Innvandrere flest er en kilde til utrygghet i samfunnet.
55	Innv1e	Alle innvandrere i Norge bør ha samme mulighet til arbeid so	discrete	numeric-1.0	1161	0	Vil du for denne påstanden si om du er helt enig, nokså enig, nokså uenig eller helt uenig? ... E. Alle innvandrere i norge bør ha samme mulighet til arbeid som nordmenn.
56	Innv1f	Innvandrere i Norge bør bestrebe seg på å bli så like nordme	discrete	numeric-1.0	1161	0	Vil du for denne påstanden si om du er helt enig, nokså enig, nokså uenig eller helt uenig? ... F. Innvandrere i norge bør bestrebe seg på å bli så like nordmenn som mulig.
57	Innv2a1	Innvandrer som hjemmehjelp	discrete	numeric-1.0	1161	0	I de følgende spørsmålene forutsetter vi at innvandreren behersker norsk og kommer fra et land utenom vest-europa og nord-amerika. Ville du synes det var ubehagelig... ... A. Hvis du eller noen i din nærmeste familie fikk en hjemmehjelp som var innvandrer?
58	Innv2b1	Innvandrer som nabo	discrete	numeric-1.0	1161	0	I de følgende spørsmålene forutsetter vi at innvandreren behersker norsk og kommer fra et land utenom vest-europa og nord-amerika. Ville du synes det var ubehagelig... ... B. Dersom du fikk en innvandrer som ny nabo?
59	Innv2c1	Innvandrer som svigersønn/datter	discrete	numeric-1.0	1161	0	I de følgende spørsmålene forutsetter vi at innvandreren behersker norsk og kommer fra et land utenom vest-europa

#	Name	Label	Type	Format	Valid	Invalid	Question
							og nord-amerika. Ville du synes det var ubehagelig... .. C. Dersom du hadde en sønn eller datter som ville gifte seg med en innvandrer?
60	Innv3	Adgang til Norge	discrete	numeric-1.0	1161	0	Sammenliknet med i dag, bør det bli lettere for flyktninger og asylsøkere å få opphold i norge, bør det bli vanskeligere, eller bør adgangen til å få opphold være som i dag?
61	Innv4a	Kontakt med innvandrere	discrete	numeric-1.0	1161	0	Har du selv kontakt med innvandrere som bor i norge, f.Eks. På jobben, i nabolaget, blant venner, familie e.L.?
62	Kont1	Kontakt med innvandrere på jobben	discrete	numeric-1.0	829	332	I hvilke sammenhenger har du kontakt med innvandrere som bor i norge? er det... .. A. Kontakt med innvandrere på jobben.
63	Kont2	Kontakt med innvandrere i nabolaget	discrete	numeric-1.0	829	332	I hvilke sammenhenger har du kontakt med innvandrere som bor i norge? er det... .. B. Kontakt med innvandrere i nabolaget.
64	Kont3	Kontakt med innvandrere blant venner/kjente	discrete	numeric-1.0	829	332	I hvilke sammenhenger har du kontakt med innvandrere som bor i norge? er det... .. C. Kontakt med innvandrere blant venner/kjente.
65	Kont4	Kontakt med innvandrere i nær familie	discrete	numeric-1.0	829	332	I hvilke sammenhenger har du kontakt med innvandrere som bor i norge? er det... .. D. Kontakt med innvandrere i nær familie.
66	Kont5	Kontakt med innvandrere på annen måte	discrete	numeric-1.0	829	332	I hvilke sammenhenger har du kontakt med innvandrere som bor i norge? er det... .. E. Kontakt med innvandrere på annen måte.
67	Innv4c	Hvor mange innvandrere har du kontakt med?	discrete	numeric-1.0	829	332	Hvor mange innvandrere har du kontakt med?
68	Innv4d	Hvor mange ofte vanligvis kontakt med innvandrere?	discrete	numeric-1.0	829	332	Hvor ofte vanligvis kontakt med innvandrere?
69	Innv4e	Hvordan er erfaringen med denne kontakten?	discrete	numeric-1.0	829	332	Hvordan er din personlige erfaring med denne kontakten?
70	Innv5	Påstand om arbeidsinnvandring	discrete	numeric-1.0	1161	0	Til slutt en påstand om arbeidsinnvandring: "arbeidsinnvandring fra land utenom norden bidrar for det meste positivt til den norske økonomien." er du helt enig i dette, nokså enig, nokså uenig eller helt uenig?
71	Vak1	Egenvurdering av helse	discrete	numeric-1.0	1161	0	Hvordan vurderer du din egen helse sånn i alminnelighet? vil du si at den er meget god, god, verken god eller dårlig, dårlig eller meget dårlig?
72	Vak2a	Blitt anbefalt influensavaksine 2015/2016	discrete	numeric-1.0	1161	0	Har du blitt anbefalt å ta influensavaksinen av din fastlege eller annet helsepersonell i løpet av sist høst eller vinter, dvs influensasongen 2015/16?
73	Vak2b	Vaksinert deg mot influensa i løpet av de siste 12 mnd	discrete	numeric-1.0	1161	0	Har du vaksinert deg mot influensa i løpet av de siste 12 månedene?
74	Vak3	grunnen for ikke å ha tatt vaksine	discrete	numeric-1.0	1024	137	Hva er grunnen til at du ikke har tatt vaksine?

#	Name	Label	Type	Format	Valid	Invalid	Question
75	Vak3Spes	Spes- grunnen for ikke å ha tatt vaksine	discrete	character-200	140	0	Hva er grunnen til at du ikke har tatt vaksine? Spes- grunnen for ikke å ha tatt vaksine:
76	Vak4a	Luftveissykdommer	discrete	numeric-1.0	1161	0	Har du... .. A. Kroniske luftveissykdommer?
77	Vak4b	Hjerte- og karsykdommer	discrete	numeric-1.0	1161	0	Har du... .. B. Hjerte- og karsykdommer?
78	Vak4c	Leversvikt	discrete	numeric-1.0	1161	0	Har du... .. C. Leversvikt
79	Vak4d	Nyresvikt	discrete	numeric-1.0	1161	0	Har du... .. D. Nyresvikt
80	Vak4e	Nevrologisk sykdom eller skade	discrete	numeric-1.0	1161	0	Har du... .. E. En nevrologisk sykdom eller skade?
81	Vak4f	Nedsatt immunforsvar	discrete	numeric-1.0	1161	0	Har du... .. F. Nedsatt immunforsvar bekreftet av lege/sykehus?
82	Vak4g	Diabetes	discrete	numeric-1.0	1161	0	Har du... .. G. Diabetes?
83	Vak4h	Alvorlig fedme	discrete	numeric-1.0	1161	0	Har du... .. H. Alvorlig fedme dvs. Kroppsmasseindeks (bmi) over 40?
84	Vak5	Arbeider du i helsesektoren med pasientkontakt	discrete	numeric-1.0	1161	0	Arbeider du i helsesektoren og har pasientkontakt?
85	IOsInnt	IOs bruttoinntekt, grp, 2015	discrete	numeric-2.0	1161	0	Ios bruttoinntekt, 2015
86	HushInnt	Husholdets bruttoinntekt, grp, 2015	discrete	numeric-2.0	1161	0	Husholdets bruttoinntekt, grp, 2015
87	Parti	Parti ville stemt om Stortingsvalg i morgen	discrete	numeric-2.0	1161	0	Helt til sist et spørsmål om stemmegivning, hvilket parti ville du stemt på dersom det var stortingsvalg i morgen?
88	vekt	vekt for nettoutvalget	continuous	numeric-11.9	1161	0	Vekt
89	int_dato	Dato for siste kontaktforsøk	discrete	character-8	1161	0	Dato for siste kontaktforsøk
90	Kvartal	Hvilket kvartal	discrete	numeric-1.0	1161	0	Hvilket kvartal
91	Arb4_2	Næring for IOs arbeidsplass	discrete	numeric-2.0	806	355	Næring for ios arbeidsplass
92	Ant_grp	antall personer i husholdet	discrete	numeric-1.0	1161	0	Antall personer i husholdet
93	UtdNiv2	Utdanningsnivå per okt-15 (nivå)	discrete	numeric-1.0	1161	0	Utdanningsnivå per okt-15 (nivå)
94	Fagfelt2	Fagfelt per okt-15	discrete	numeric-1.0	1161	0	Fagfelt per okt-15
95	KbReisNr	Felt for kobling mot reisdat-fila	continuous	numeric-5.0	1161	0	Felt for kobling mot reisdat-fila

Group Background variables

#	Name	Label	Type	Format	Valid	Invalid	Question
1	Landsdel	Landsdel	discrete	numeric-1.0	1161	0	Landsdel
2	IOs_Alder	IOs alder på intervjudtidspunktet	continuous	numeric-3.0	1161	0	Ios alder på intervjudtidspunktet
3	AldGrupp	IOs aldersgruppe	discrete	numeric-1.0	1161	0	Ios aldersgruppe
4	IOs_Kjonn	IOs kjønn	discrete	numeric-1.0	1161	0	Ios kjønn
5	Tettbygd	Tettbygd strøk	discrete	numeric-1.0	1161	0	Bor du i et tettbygd strøk?
6	Tettsted	Tettstedets størrelse	discrete	numeric-1.0	965	196	Bor du i et tettsted eller en by med...
7	BoStroek	IOs boligstrøk	discrete	numeric-1.0	1141	20	Ios boligstrøk

#	Name	Label	Type	Format	Valid	Invalid	Question
8	Fylke	IOs fylke	discrete	numeric-2.0	1161	0	Ios fylke
9	Siv	Lever IO i fast parforhold?	discrete	numeric-1.0	1161	0	Er du gift eller samboer?
10	SivStat	IOs formelle sivilstand	discrete	numeric-1.0	1161	0	Hva er din sivilstatus?
11	AndrBarn	Barn som ikke tilhører husholdningen	discrete	numeric-1.0	1161	0	Har du barn som ikke tilhører husholdningen?
12	AndrBarnd	Antall døtre som ikke tilhører husholdningen	discrete	numeric-1.0	431	730	Vi vil da gjerne vite hvor mange, og om det er døtre eller sønner. Hvor mange døtre har du som ikke tilhører husholdningen?
13	AndrBarns	Antall sønner som ikke tilhører husholdningen	discrete	numeric-1.0	431	730	.. Og hvor mange sønner som ikke tilhører husholdningen?
14	Fam_Fase	IOs familiefase	discrete	numeric-2.0	1161	0	Ios familiefase
15	IOsInnt	IOs bruttoinntekt, grp, 2015	discrete	numeric-2.0	1161	0	Ios bruttoinntekt, 2015
16	HushInnt	Husholdets bruttoinntekt, grp, 2015	discrete	numeric-2.0	1161	0	Husholdets bruttoinntekt, grp, 2015
17	Parti	Parti ville stemt om Stortingsvalg i morgen	discrete	numeric-2.0	1161	0	Helt til sist et spørsmål om stemmegivning, hvilket parti ville du stemt på dersom det var stortingsvalg i morgen?
18	Ant_grp	antall personer i husholdet	discrete	numeric-1.0	1161	0	Antall personer i husholdet
19	UtdNiv2	Utdanningsnivå per okt-15 (nivå)	discrete	numeric-1.0	1161	0	Utdanningsnivå per okt-15 (nivå)
20	Fagfelt2	Fagfelt per okt-15	discrete	numeric-1.0	1161	0	Fagfelt per okt-15

Group Work and income

#	Name	Label	Type	Format	Valid	Invalid	Question
1	Arb1	Utført inntektsgiv. arb. forrige uke	discrete	numeric-1.0	1161	0	Utførte du inntektsgivende arbeid i minst 1 time i forrige uke? regn også med arbeid som familiemedlem uten fast avtalt lønn på gårdsbruk, i forretning og i familiebedrift ellers.
2	Arb1b	Fraværende fra inntektsgiv. arb. forrige uke	discrete	numeric-1.0	549	612	Har du inntektsgivende arbeid som du var borte fra i forrige uke?
3	Arb2	IOs vanlige ukentlige arbeidstid	continuous	numeric-3.0	809	352	Hvor mange timer arbeider du vanligvis i uka i inntektsgivende arbeid?
4	Arb3	Eierforhold for IOs arbeidsplass	discrete	numeric-1.0	806	355	De følgende spørsmålene gjelder ditt hovedyrke. Er den virksomheten du arbeider i...
5	Arb5_Kod	hovedyrke i bedriften, Styrk08-stnd	discrete	character-2	806	0	Hva er ditt hovedyrke i denne virksomheten?
6	Arb5b	Har en ledende stilling	discrete	numeric-1.0	806	355	Har du en ledende stilling?
7	Arb6	IOs ansettelsesforhold	discrete	numeric-1.0	806	355	Arbeider du i ditt hovedyrke som...
8	Arb7a	Mottar AFP eller annen førtidspensjon	discrete	numeric-1.0	1161	0	Passer noen av disse beskrivelsene for deg? ... A. Mottar afp eller annen førtidspensjon
9	Arb7b	Mottar offentlig alderspensjon	discrete	numeric-1.0	1161	0	Passer noen av disse beskrivelsene for deg? ... B. Mottar offentlig alderspensjon
10	Arb7c	Mottar etterlatte-/enkepensjon	discrete	numeric-1.0	1161	0	Passer noen av disse beskrivelsene for deg? ... C. Mottar etterlatte-/enkepensjon

#	Name	Label	Type	Format	Valid	Invalid	Question
11	Arb7d	Mottar uførepensjon	discrete	numeric-1.0	1161	0	Passer noen av disse beskrivelsene for deg? ... D. Mottar uførepensjon
12	Arb7e	Mottar stønad til enslig forsørger	discrete	numeric-1.0	1161	0	Passer noen av disse beskrivelsene for deg? ... E. Mottar stønad til enslig forsørger
13	Arb7f	Går på skole eller studerer	discrete	numeric-1.0	1161	0	Passer noen av disse beskrivelsene for deg? ... F. Går på skole eller studerer
14	Arb7g	Arbeidsledig de siste 3 månedene	discrete	numeric-1.0	1161	0	Passer noen av disse beskrivelsene for deg? ... G. Arbeidsledig de siste 3 månedene
15	Arb7h	Avtjener førstegangstjenesten	discrete	numeric-1.0	1161	0	Passer noen av disse beskrivelsene for deg? ... H. Avtjener førstegangstjenesten
16	Arb8	Antall timer husarbeid pr uke	discrete	numeric-1.0	1161	0	Omtrent hvor mange timer bruker du vanligvis til husarbeid per uke?
17	UkArbTid	IOs ukentlige arbeidstid:	discrete	numeric-1.0	767	394	Ios ukentlige arbeidstid:
18	VanlSyss	IO vanligvis sysselsatt (kodet utifra Arb2 og Arb1)	discrete	numeric-1.0	1161	0	Io vanligvis sysselsatt (kodet utifra arb2)
19	Vak5	Arbeider du i helsesektoren med pasientkontakt	discrete	numeric-1.0	1161	0	Arbeider du i helsesektoren og har pasientkontakt?
20	Arb4_2	Næring for IOs arbeidsplass	discrete	numeric-2.0	806	355	Næring for ios arbeidsplass

Group Travels

#	Name	Label	Type	Format	Valid	Invalid	Question
1	Reis1	Antall reiser for mnd1, mnd2, mnd3	discrete	numeric-2.0	1161	0	Hvor mange reiser med minst én overnatting hadde du i denne perioden? ta med både ferie- og fritidsreiser, yrkes- og forretningsreiser.

Group Smoking habits

#	Name	Label	Type	Format	Valid	Invalid	Question
1	Reis1	Antall reiser for mnd1, mnd2, mnd3	discrete	numeric-2.0	1161	0	Hvor mange reiser med minst én overnatting hadde du i denne perioden? ta med både ferie- og fritidsreiser, yrkes- og forretningsreiser.
2	Tob1	Hender det at du røyker	discrete	numeric-1.0	1161	0	Hender det at du røyker?
3	Tob2	Røyker daglig eller av og til	discrete	numeric-1.0	260	901	Røyker daglig eller av og til?
4	Tob3	Noen gang røykt daglig eller av og til	discrete	numeric-1.0	898	263	Har du noen gang røykt daglig eller av og til?
5	Tob60	Bruker snus	discrete	numeric-1.0	1161	0	Bruker du snus daglig, av og til eller aldri?
6	Tob61	Noen gang brukt snus daglig eller av og til	discrete	numeric-1.0	979	182	Har du noen gang brukt snus daglig eller av og til?
7	TobE	Bruker e-sigaretter daglig, av og til eller aldri	discrete	numeric-1.0	1161	0	Bruker du e-sigaretter daglig, av og til eller aldri?

Group Alcohol and drug habits

#	Name	Label	Type	Format	Valid	Invalid	Question
---	------	-------	------	--------	-------	---------	----------

#	Name	Label	Type	Format	Valid	Invalid	Question
1	Drukket1	Har drukket alkohol siste 12 mnd	discrete	numeric-1.0	1161	0	Har du drukket alkohol i løpet av de siste 12 måneder?
2	Drukket2	Hvor ofte drukket alkohol siste 12 mnd	discrete	numeric-1.0	990	171	I løpet av de siste 12 måneder, vil du si du har drukket alkohol stort sett daglig, ukentlig, månedlig eller sjeldnere?
3	Drukk2a	Drukket alkohol ukentlig	discrete	numeric-1.0	419	742	I løpet av de siste 12 måneder, vil du si du har drukket alkohol 4-5 dager i uken, 2-3 dager i uken eller omtrent en dag i uken?
4	Drukk2b	Antall dager drukket alkohol pr mnd siste 12 mnd	discrete	numeric-1.0	303	858	I løpet av de siste 12 måneder, vil du si du har drukket alkohol flere enn tre dager i måneden, 2-3 dager i måneden eller omtrent en dag i måneden?
5	Drukk2c	Drukket alkohol få dager/en dag siste 12 mnd	discrete	numeric-1.0	252	909	I løpet av de siste 12 måneder, vil du si du har drukket alkohol flere enn tre dager, 2-3 dager eller omtrent en dag?
6	Beruset	Hvor ofte følt seg tydelig beruset siste 12 mnd?	discrete	numeric-1.0	990	171	I løpet av de siste 12 måneder, hvor ofte har du drukket så mye alkohol at du har følt deg tydelig beruset? vil du si stort sett daglig, ukentlig, månedlig, sjeldnere enn månedlig eller aldri
7	Beruset1	Ant dager i uken følt seg tydelig beruset siste 12 mnd	discrete	numeric-1.0	33	1128	I løpet av de siste 12 måneder, vil du si du har følt deg tydelig beruset 4-5 dager i uken, 2-3 dager i uken eller omtrent en dag i uken?
8	Beruset2	Ant dager i mnd følt seg tydelig beruset siste 12 mnd	discrete	numeric-1.0	121	1040	I løpet av de siste 12 måneder, vil du si du har følt deg tydelig beruset flere enn tre dager i måneden, 2-3 dager i måneden eller omtrent en dag i måneden?
9	Beruset3	Hvor ofte følt seg tydelig beruset siste 12 mnd	discrete	numeric-1.0	408	753	I løpet av de siste 12 måneder, vil du si du har følt deg tydelig beruset flere enn tre dager, 2-3 dager eller omtrent en dag?
10	Can6	Brukt cannabis siste 12 mnd?	discrete	numeric-1.0	1161	0	Har du prøvd eller brukt cannabis i løpet av de siste 12 måneder?
11	Can9	Ant ganger brukt cannabis siste 12 mnd	discrete	numeric-1.0	42	1119	Hvor mange ganger har du brukt cannabis de siste 12 måneder?

Group Attitudes toward immigration

#	Name	Label	Type	Format	Valid	Invalid	Question
1	Innv1a	Innvandrere flest gjør en nyttig innsats i norsk arbeidsliv	discrete	numeric-1.0	1161	0	Vil du for denne påstanden si om du er helt enig, nokså enig, nokså uenig eller helt uenig? ... A. Innvandrere flest gjør en nyttig innsats i norsk arbeidsliv.
2	Innv1b	Innvandrere flest misbruker de sosiale velferdsordningene.	discrete	numeric-1.0	1161	0	Vil du for denne påstanden si om du er helt enig, nokså enig, nokså uenig eller helt uenig? ... B. Innvandrere flest misbruker de sosiale velferdsordningene.
3	Innv1c	Innvandrere flest beriker det kulturelle livet i Norge.	discrete	numeric-1.0	1161	0	Vil du for denne påstanden si om du er helt enig, nokså enig, nokså uenig eller helt uenig? ... C. Innvandrere flest beriker det kulturelle livet i Norge.
4	Innv1d	Innvandrere flest er en kilde til utrygghet i samfunnet.	discrete	numeric-1.0	1161	0	Vil du for denne påstanden si om du er helt enig, nokså enig, nokså uenig eller

#	Name	Label	Type	Format	Valid	Invalid	Question
							helt uenig? ... D. Innvandrere flest er en kilde til utrygghet i samfunnet.
5	Innv1e	Alle innvandrere i Norge bør ha samme mulighet til arbeid so	discrete	numeric-1.0	1161	0	Vil du for denne påstanden si om du er helt enig, nokså enig, nokså uenig eller helt uenig? ... E. Alle innvandrere i norge bør ha samme mulighet til arbeid som nordmenn.
6	Innv1f	Innvandrere i Norge bør bestrebe seg på å bli så like nordme	discrete	numeric-1.0	1161	0	Vil du for denne påstanden si om du er helt enig, nokså enig, nokså uenig eller helt uenig? ... F. Innvandrere i norge bør bestrebe seg på å bli så like nordmenn som mulig.
7	Innv2a1	Innvandrer som hjemmehjelp	discrete	numeric-1.0	1161	0	I de følgende spørsmålene forutsetter vi at innvandreren behersker norsk og kommer fra et land utenom vest-europa og nord-amerika. Ville du synes det var ubehagelig... ... A. Hvis du eller noen i din nærmeste familie fikk en hjemmehjelp som var innvandrer?
8	Innv2b1	Innvandrer som nabo	discrete	numeric-1.0	1161	0	I de følgende spørsmålene forutsetter vi at innvandreren behersker norsk og kommer fra et land utenom vest-europa og nord-amerika. Ville du synes det var ubehagelig... ... B. Dersom du fikk en innvandrer som ny nabo?
9	Innv2c1	Innvandrer som svigersønn/datter	discrete	numeric-1.0	1161	0	I de følgende spørsmålene forutsetter vi at innvandreren behersker norsk og kommer fra et land utenom vest-europa og nord-amerika. Ville du synes det var ubehagelig... ... C. Dersom du hadde en sønn eller datter som ville gifte seg med en innvandrer?
10	Innv3	Adgang til Norge	discrete	numeric-1.0	1161	0	Sammenliknet med i dag, bør det bli lettere for flyktninger og asylsøkere å få opphold i norge, bør det bli vanskeligere, eller bør adgangen til å få opphold være som i dag?
11	Innv4a	Kontakt med innvandrere	discrete	numeric-1.0	1161	0	Har du selv kontakt med innvandrere som bor i norge, f.Eks. På jobben, i nabolaget, blant venner, familie e.L.?
12	Kont1	Kontakt med innvandrere på jobben	discrete	numeric-1.0	829	332	I hvilke sammenhenger har du kontakt med innvandrere som bor i norge? er det... ... A. Kontakt med innvandrere på jobben.
13	Kont2	Kontakt med innvandrere i nabolaget	discrete	numeric-1.0	829	332	I hvilke sammenhenger har du kontakt med innvandrere som bor i norge? er det... ... B. Kontakt med innvandrere i nabolaget.
14	Kont3	Kontakt med innvandrere blant venner/kjente	discrete	numeric-1.0	829	332	I hvilke sammenhenger har du kontakt med innvandrere som bor i norge? er det... ... C. Kontakt med innvandrere blant venner/kjente.
15	Kont4	Kontakt med innvandrere i nær familie	discrete	numeric-1.0	829	332	I hvilke sammenhenger har du kontakt med innvandrere som bor i norge? er det... ... D. Kontakt med innvandrere i nær familie.
16	Kont5	Kontakt med innvandrere på annen måte	discrete	numeric-1.0	829	332	I hvilke sammenhenger har du kontakt med innvandrere som bor i norge? er det... ... E. Kontakt med innvandrere på annen måte.

#	Name	Label	Type	Format	Valid	Invalid	Question
17	Innv4c	Hvor mange innvandrere har du kontakt med?	discrete	numeric-1.0	829	332	Hvor mange innvandrere har du kontakt med?
18	Innv4d	Hvor mange ofte vanligvis kontakt med innvandrere?	discrete	numeric-1.0	829	332	Hvor ofte vanligvis kontakt med innvandrere?
19	Innv4e	Hvordan er erfaringen med denne kontakten?	discrete	numeric-1.0	829	332	Hvordan er din personlige erfaring med denne kontakten?
20	Innv5	Påstand om arbeidsinnvandring	discrete	numeric-1.0	1161	0	Til slutt en påstand om arbeidsinnvandring: "arbeidsinnvandring fra land utenom norden bidrar for det meste positivt til den norske økonomien." er du helt enig i dette, nokså enig, nokså uenig eller helt uenig?

Group Influenza vaccine

#	Name	Label	Type	Format	Valid	Invalid	Question
1	Vak1	Egenvurdering av helse	discrete	numeric-1.0	1161	0	Hvordan vurderer du din egen helse sånn i alminnelighet? vil du si at den er meget god, god, verken god eller dårlig, dårlig eller meget dårlig?
2	Vak2a	Blitt anbefalt influensavaksine 2015/2016	discrete	numeric-1.0	1161	0	Har du blitt anbefalt å ta influensavaksinen av din fastlege eller annet helsepersonell i løpet av sist høst eller vinter, dvs influensasesongen 2015/16?
3	Vak2b	Vaksinert deg mot influensa i løpet av de siste 12 mnd	discrete	numeric-1.0	1161	0	Har du vaksinert deg mot influensa i løpet av de siste 12 månedene?
4	Vak3	grunnen for ikke å ha tatt vaksine	discrete	numeric-1.0	1024	137	Hva er grunnen til at du ikke har tatt vaksine?
5	Vak3Spe	Spes- grunnen for ikke å ha tatt vaksine	discrete	character-200	140	0	Hva er grunnen til at du ikke har tatt vaksine? Spes- grunnen for ikke å ha tatt vaksine:
6	Vak4a	Luftveissykdommer	discrete	numeric-1.0	1161	0	Har du... .. A. Kroniske luftveissykdommer?
7	Vak4b	Hjerte- og karsykdommer	discrete	numeric-1.0	1161	0	Har du... .. B. Hjerte- og karsykdommer?
8	Vak4c	Leversvikt	discrete	numeric-1.0	1161	0	Har du... .. C. Leversvikt
9	Vak4d	Nyresvikt	discrete	numeric-1.0	1161	0	Har du... .. D. Nyresvikt
10	Vak4e	Nevrologisk sykdom eller skade	discrete	numeric-1.0	1161	0	Har du... .. E. En nevrologisk sykdom eller skade?
11	Vak4f	Nedsatt immunforsvar	discrete	numeric-1.0	1161	0	Har du... .. F. Nedsatt immunforsvar bekreftet av lege/sykehus?
12	Vak4g	Diabetes	discrete	numeric-1.0	1161	0	Har du... .. G. Diabetes?
13	Vak4h	Alvorlig fedme	discrete	numeric-1.0	1161	0	Har du... .. H. Alvorlig fedme dvs. Kroppsmasseindeks (bmi) over 40?

Group Interview technical variables

#	Name	Label	Type	Format	Valid	Invalid	Question
1	int_dato	Dato for siste kontaktforsøk	discrete	character-8	1161	0	Dato for siste kontaktforsøk
2	Kvartal	Hvilket kvartal	discrete	numeric-1.0	1161	0	Hvilket kvartal

#	Name	Label	Type	Format	Valid	Invalid	Question
3	KbReisNr	Felt for kobling mot reisdat- fila	continuous	numeric-5.0	1161	0	Felt for kobling mot reisdat-fila

Group Weights

#	Name	Label	Type	Format	Valid	Invalid	Question
1	vekt	vekt for nettoutvalget	continuous	numeric-11.9	1161	0	Vekt

Variables Description

Dataset contains 95 variable(s)

File : NSD2422-1**# Landsdel: Landsdel****Information** [Type= discrete] [Format=numeric] [Range= 1-9] [Missing=*]**Statistics [NW/ W]** [Valid=1161 /-] [Invalid=0 /-]**Literal question** Landsdel**Concepts** Location

Value	Label	Cases	Percentage
1	Akershus og oslo	301	25.9%
2	Hedmark og oppland	82	7.1%
3	Østlandet ellers	211	18.2%
4	Agder og rogaland	164	14.1%
5	Vestlandet	205	17.7%
6	Trøndelag	99	8.5%
7	Nord-norge	99	8.5%
8	Vil ikke svare	0	
9	Vet ikke	0	

*Warning: these figures indicate the number of cases found in the data file. They cannot be interpreted as summary statistics of the population of interest.***# IOs_Alder: IOs alder på intervjudtidspunktet****Information** [Type= continuous] [Format=numeric] [Range= 15-79] [Missing=*]**Statistics [NW/ W]** [Valid=1161 /-] [Invalid=0 /-]**Literal question** Ios alder på intervjudtidspunktet**Concepts** Age**# AldGrupp: IOs aldersgruppe****Information** [Type= discrete] [Format=numeric] [Range= 1-9] [Missing=*]**Statistics [NW/ W]** [Valid=1161 /-] [Invalid=0 /-]**Literal question** Ios aldersgruppe**Concepts** Age

Value	Label	Cases	Percentage
1	15/16-24 år	205	17.7%
2	25-44 år	363	31.3%
3	45-66 år	433	37.3%
4	67-79 år	160	13.8%
5	80- år	0	
8	Vil ikke svare	0	
9	Vet ikke	0	

*Warning: these figures indicate the number of cases found in the data file. They cannot be interpreted as summary statistics of the population of interest.***# IOs_Kjonn: IOs kjønn****Information** [Type= discrete] [Format=numeric] [Range= 1-9] [Missing=*]**Statistics [NW/ W]** [Valid=1161 /-] [Invalid=0 /-]**Literal question** Ios kjønn**Concepts** Gender

Value	Label	Cases	Percentage
1	Mann	612	52.7%

File : NSD2422-1**# IOs_Kjonn: IOs kjønn**

Value	Label	Cases	Percentage
2	Kvinne	549	47.3%
8	Vil ikke svare	0	
9	Vet ikke	0	

Warning: these figures indicate the number of cases found in the data file. They cannot be interpreted as summary statistics of the population of interest.

Tettbygd: Tettbygd strøk

Information	[Type= discrete] [Format=numeric] [Range= 1-9] [Missing=*]
Statistics [NW/ W]	[Valid=1161 /-] [Invalid=0 /-]
Literal question	Bor du i et tettbygd strøk?
Post-question	Med tettbygd mener vi at det bor minst 200 personer der, og at avstanden mellom husene stort sett er under 50 meter.
Concepts	Location

Value	Label	Cases	Percentage
1	Ja	965	83.1%
2	Nei	195	16.8%
8	Vil ikke svare	0	
9	Vet ikke	1	0.1%

Warning: these figures indicate the number of cases found in the data file. They cannot be interpreted as summary statistics of the population of interest.

Tettsted: Tettstedets størrelse

Information	[Type= discrete] [Format=numeric] [Range= 1-9] [Missing=*]
Statistics [NW/ W]	[Valid=965 /-] [Invalid=196 /-]
Pre-question	Hvis tettbygd=ja
Literal question	Bor du i et tettsted eller en by med...
Concepts	Location

Value	Label	Cases	Percentage
1	Under 2 000 personer	97	10.1%
2	Mellom 2 000 og 20 000 personer	332	34.4%
3	Mellom 20 000 og 100 000 personer	262	27.2%
4	100 000 personer eller flere	255	26.4%
8	Vil ikke svare	0	
9	Vet ikke	19	2.0%
Sysmiss		196	

Warning: these figures indicate the number of cases found in the data file. They cannot be interpreted as summary statistics of the population of interest.

BoStroek: IOs boligstrøk

Information	[Type= discrete] [Format=numeric] [Range= 1-9] [Missing=*]
Statistics [NW/ W]	[Valid=1141 /-] [Invalid=20 /-]
Literal question	Ios boligstrøk
Concepts	Location

Value	Label	Cases	Percentage
1	Spredtbygd strøk	195	17.1%
2	Tettbygd, under 2 000 personer	97	8.5%
3	Tettbygd, mellom 2 000 og 20 000 personer	332	29.1%

File : NSD2422-1**# BoStroek: IOs boligstrøk**

Value	Label	Cases	Percentage
4	Tettbygd, mellom 20 000 og 100 000 personer	262	23.0%
5	Tettbygd, 100 000 personer eller flere	255	22.3%
8	Vil ikke svare	0	
9	Vet ikke	0	
Sysmiss		20	

Warning: these figures indicate the number of cases found in the data file. They cannot be interpreted as summary statistics of the population of interest.

Fylke: IOs fylke

Information	[Type= discrete] [Format=numeric] [Range= 1-20] [Missing=*]
Statistics [NW/ W]	[Valid=1161 /-] [Invalid=0 /-]
Literal question	Ios fylke
Concepts	Location

Value	Label	Cases	Percentage
1		60	5.2%
2		152	13.1%
3		149	12.8%
4		47	4.0%
5		35	3.0%
6		64	5.5%
7		53	4.6%
8		34	2.9%
9		30	2.6%
10		31	2.7%
11		103	8.9%
12		128	11.0%
14		14	1.2%
15		63	5.4%
16		68	5.9%
17		31	2.7%
18		46	4.0%
19		37	3.2%
20		16	1.4%

Warning: these figures indicate the number of cases found in the data file. They cannot be interpreted as summary statistics of the population of interest.

Siv: Lever IO i fast parforhold?

Information	[Type= discrete] [Format=numeric] [Range= 1-9] [Missing=*]
Statistics [NW/ W]	[Valid=1161 /-] [Invalid=0 /-]
Pre-question	HUSHOLDNING
Literal question	Er du gift eller samboer?
Concepts	Marital status

Value	Label	Cases	Percentage
1	Ja, gift/registrert partner	513	44.2%
2	Ja, samboer	202	17.4%

File : NSD2422-1**# Siv: Lever IO i fast parforhold?**

Value	Label	Cases	Percentage
3	Nei	446	38.4%
8	Vil ikke svare	0	
9	Vet ikke	0	

Warning: these figures indicate the number of cases found in the data file. They cannot be interpreted as summary statistics of the population of interest.

SivStat: IOs formelle sivilstand

Information	[Type= discrete] [Format=numeric] [Range= 1-9] [Missing=*]
Statistics [NW/ W]	[Valid=1161 /-] [Invalid=0 /-]
Literal question	Hva er din sivilstatus?
Interviewer's instructions	Her skal du registrere ios formelle sivile status.
Concepts	Marital status

Value	Label	Cases	Percentage
1	Ugift	525	45.2%
2	Gift/ registrert partner	520	44.8%
3	Enke/ enkemann/ gjenlevende partner	31	2.7%
4	Separeert/ separeert partner	9	0.8%
5	Skilt/ skilt partner	76	6.5%
8	Vil ikke svare	0	
9	Vet ikke	0	

Warning: these figures indicate the number of cases found in the data file. They cannot be interpreted as summary statistics of the population of interest.

AndrBarn: Barn som ikke tilhører husholdningen

Information	[Type= discrete] [Format=numeric] [Range= 1-9] [Missing=*]
Statistics [NW/ W]	[Valid=1161 /-] [Invalid=0 /-]
Literal question	Har du barn som ikke tilhører husholdningen?
Interviewer's instructions	Her registreres bare barn som ikke er med i husholdningsoversikten
Concepts	Children, Family members

Value	Label	Cases	Percentage
1	Ja	431	37.1%
2	Nei	730	62.9%
8	Vil ikke svare	0	
9	Vet ikke	0	

Warning: these figures indicate the number of cases found in the data file. They cannot be interpreted as summary statistics of the population of interest.

AndrBarnD: Antall døtre som ikke tilhører husholdningen

Information	[Type= discrete] [Format=numeric] [Range= 0-99] [Missing=*]
Statistics [NW/ W]	[Valid=431 /-] [Invalid=730 /-]
Literal question	Vi vil da gjerne vite hvor mange, og om det er døtre eller sønner. Hvor mange døtre har du som ikke tilhører husholdningen?
Concepts	Children, Family members

Value	Label	Cases	Percentage
0	0	103	23.9%
1	1	201	46.6%
2	2	103	23.9%

File : NSD2422-1

AndrBarnd: Antall døtre som ikke tilhører husholdningen

Value	Label	Cases	Percentage
3	3	22	5.1%
4	4	1	0.2%
5	5	1	0.2%
6	6 og flere	0	
98	Vil ikke svare	0	
99	Vet ikke	0	
Sysmiss		730	

Warning: these figures indicate the number of cases found in the data file. They cannot be interpreted as summary statistics of the population of interest.

AndrBarns: Antall sønner som ikke tilhører husholdningen

Information	[Type= discrete] [Format=numeric] [Range= 0-99] [Missing=*]
Statistics [NW/ W]	[Valid=431 /-] [Invalid=730 /-]
Literal question	.. Og hvor mange sønner som ikke tilhører husholdningen?
Concepts	Children, Family members

Value	Label	Cases	Percentage
0	0	107	24.8%
1	1	203	47.1%
2	2	90	20.9%
3	3	25	5.8%
4	4	4	0.9%
5	5	1	0.2%
6	6 og flere	1	0.2%
98	Vil ikke svare	0	
99	Vet ikke	0	
Sysmiss		730	

Warning: these figures indicate the number of cases found in the data file. They cannot be interpreted as summary statistics of the population of interest.

Fam_Fase: IOs familiefase

Information	[Type= discrete] [Format=numeric] [Range= 1-99] [Missing=*]
Statistics [NW/ W]	[Valid=1161 /-] [Invalid=0 /-]
Literal question	Ios familiefase
Concepts	Family members

Value	Label	Cases	Percentage
1	Ensl -24, hos foreldre	113	9.7%
2	Ensl -24, andre	63	5.4%
3	Enslig 25-44 år	90	7.8%
4	Gift/sambo 16-44 år uten barn	78	6.7%
5	Enslig forsørger	35	3.0%
6	Par m/barn 0-6 år, yngste barn	147	12.7%
7	Par m/barn 7-19 år, yngste barn	170	14.6%
8	Par u/barn, 45-66 år	207	17.8%
9	Par u/barn, 67-79 år	113	9.7%
10	Par u/barn, 80 år eller eldre	0	

File : NSD2422-1

Fam_Fase: IOs familiefase

Value	Label	Cases	Percentage
11	Enslig 45-66 år	96	8.3%
12	Enslig 67-79 år	46	4.0%
13	Enslig 80 år eller eldre	0	
14	Uoppgitt	3	0.3%
98	Vil ikke svare	0	
99	Vet ikke	0	

Warning: these figures indicate the number of cases found in the data file. They cannot be interpreted as summary statistics of the population of interest.

Reis1: Antall reiser for mnd1, mnd2, mnd3

Information	[Type= discrete] [Format=numeric] [Range= 0-99] [Missing=*]
Statistics [NW/ W]	[Valid=1161 /-] [Invalid=0 /-]
Pre-question	REISER - med minst en overnatting
Literat question	Hvor mange reiser med minst én overnatting hadde du i denne perioden? ta med både ferie- og fritidsreiser, yrkes- og forretningsreiser.
Concepts	Travel

Value	Label	Cases	Percentage
0		431	37.1%
1		328	28.3%
2		150	12.9%
3		109	9.4%
4		48	4.1%
5		23	2.0%
6		27	2.3%
7		7	0.6%
8		15	1.3%
9		8	0.7%
10		5	0.4%
11		1	0.1%
12		3	0.3%
13		1	0.1%
14		2	0.2%
19		1	0.1%
99		2	0.2%

Warning: these figures indicate the number of cases found in the data file. They cannot be interpreted as summary statistics of the population of interest.

Tob1: Hender det at du røyker

Information	[Type= discrete] [Format=numeric] [Range= 1-9] [Missing=*]
Statistics [NW/ W]	[Valid=1161 /-] [Invalid=0 /-]
Pre-question	RUSVANER
Literat question	Hender det at du røyker?
Concepts	Smoking

Value	Label	Cases	Percentage
1	Ja	260	22.4%

File : NSD2422-1**# Tob1: Hender det at du røyker**

Value	Label	Cases	Percentage
2	Nei	898	77.3%
8	Vil ikke svare	2	0.2%
9	Vet ikke	1	0.1%

Warning: these figures indicate the number of cases found in the data file. They cannot be interpreted as summary statistics of the population of interest.

Tob2: Røyker daglig eller av og til

Information	[Type= discrete] [Format=numeric] [Range= 1-9] [Missing=*]
Statistics [NW/ W]	[Valid=260 /-] [Invalid=901 /-]
Literal question	Røyker daglig eller av og til?
Concepts	Smoking

Value	Label	Cases	Percentage
1	Daglig	142	54.6%
2	Av og til	118	45.4%
8	Vil ikke svare	0	
9	Vet ikke	0	
Sysmiss		901	

Warning: these figures indicate the number of cases found in the data file. They cannot be interpreted as summary statistics of the population of interest.

Tob3: Noen gang røykt daglig eller av og til

Information	[Type= discrete] [Format=numeric] [Range= 1-9] [Missing=*]
Statistics [NW/ W]	[Valid=898 /-] [Invalid=263 /-]
Literal question	Har du noen gang røykt daglig eller av og til?
Interviewer's instructions	Hvis io både har røykt daglig og av og til, kryss av for daglig
Concepts	Smoking

Value	Label	Cases	Percentage
1	Ja, daglig	243	27.1%
2	Ja, av og til	107	11.9%
3	Nei	548	61.0%
8	Vil ikke svare	0	
9	Vet ikke	0	
Sysmiss		263	

Warning: these figures indicate the number of cases found in the data file. They cannot be interpreted as summary statistics of the population of interest.

Tob60: Bruker snus

Information	[Type= discrete] [Format=numeric] [Range= 1-9] [Missing=*]
Statistics [NW/ W]	[Valid=1161 /-] [Invalid=0 /-]
Literal question	Bruker du snus daglig, av og til eller aldri?
Concepts	Smoking

Value	Label	Cases	Percentage
1	Daglig	124	10.7%
2	Av og til	55	4.7%
3	Aldri	979	84.3%
8	Vil ikke svare	2	0.2%

File : NSD2422-1**# Tob60: Bruker snus**

Value	Label	Cases	Percentage
9	Vet ikke	1	0.1%

Warning: these figures indicate the number of cases found in the data file. They cannot be interpreted as summary statistics of the population of interest.

Tob61: Noen gang brukt snus daglig eller av og til

Information	[Type= discrete] [Format=numeric] [Range= 1-9] [Missing=*]
Statistics [NW/ W]	[Valid=979 /-] [Invalid=182 /-]
Pre-question	Hvis tob60=3
Literal question	Har du noen gang brukt snus daglig eller av og til?
Interviewer's instructions	Hvis io både har snust daglig og av og til, kryss av for daglig
Concepts	Smoking

Value	Label	Cases	Percentage
1	Ja, daglig	35	3.6%
2	Ja, av og til	45	4.6%
3	Nei	899	91.8%
8	Vil ikke svare	0	
9	Vet ikke	0	
Sysmiss		182	

Warning: these figures indicate the number of cases found in the data file. They cannot be interpreted as summary statistics of the population of interest.

TobE: Bruker e-sigaretter daglig, av og til eller aldri

Information	[Type= discrete] [Format=numeric] [Range= 1-9] [Missing=*]
Statistics [NW/ W]	[Valid=1161 /-] [Invalid=0 /-]
Literal question	Bruker du e-sigaretter daglig, av og til eller aldri?
Concepts	Smoking

Value	Label	Cases	Percentage
1	Daglig	8	0.7%
2	Av og til	42	3.6%
3	Aldri	1108	95.4%
8	Vil ikke svare	2	0.2%
9	Vet ikke	1	0.1%

Warning: these figures indicate the number of cases found in the data file. They cannot be interpreted as summary statistics of the population of interest.

Drukket1: Har drukket alkohol siste 12 mnd

Information	[Type= discrete] [Format=numeric] [Range= 1-9] [Missing=*]
Statistics [NW/ W]	[Valid=1161 /-] [Invalid=0 /-]
Pre-question	Så går vi over til noen spørsmål om alkohol. Vi tenker her på alle alkoholholdige drikker, som øl, vin, brennevin, rusbrus m.V.
Literal question	Har du drukket alkohol i løpet av de siste 12 måneder?
Concepts	Drinking behaviour

Value	Label	Cases	Percentage
1	Ja	990	85.3%
2	Nei	166	14.3%
8	Vil ikke svare	3	0.3%

File : NSD2422-1

Drukket1: Har drukket alkohol siste 12 mnd

Value	Label	Cases	Percentage
9	Vet ikke	2	0.2%

Warning: these figures indicate the number of cases found in the data file. They cannot be interpreted as summary statistics of the population of interest.

Drukket2: Hvor ofte drukket alkohol siste 12 mnd

Information	[Type= discrete] [Format=numeric] [Range= 1-9] [Missing=*]
Statistics [NW/ W]	[Valid=990 /-] [Invalid=171 /-]
Pre-question	Hvis drukket_1 = ja
Literal question	I løpet av de siste 12 måneder, vil du si du har drukket alkohol stort sett daglig, ukentlig, månedlig eller sjeldnere?
Concepts	Drinking behaviour

Value	Label	Cases	Percentage
1	Stort sett daglig	16	1.6%
2	Ukentlig	419	42.3%
3	Månedlig	303	30.6%
4	Sjeldnere enn månedlig	252	25.5%
8	Vil ikke svare	0	
9	Vet ikke	0	
Sysmiss		171	

Warning: these figures indicate the number of cases found in the data file. They cannot be interpreted as summary statistics of the population of interest.

Drukk2a: Drukket alkohol ukentlig

Information	[Type= discrete] [Format=numeric] [Range= 1-9] [Missing=*]
Statistics [NW/ W]	[Valid=419 /-] [Invalid=742 /-]
Pre-question	Hvis drukket_2 = 2 (ukentlig)
Literal question	I løpet av de siste 12 måneder, vil du si du har drukket alkohol 4-5 dager i uken, 2-3 dager i uken eller omtrent en dag i uken?
Concepts	Drinking behaviour

Value	Label	Cases	Percentage
1	4-5 dager i uken	17	4.1%
2	2-3 dager i uken	184	43.9%
3	Omtrent en dag i uken	217	51.8%
8	Vil ikke svare	0	
9	Vet ikke	1	0.2%
Sysmiss		742	

Warning: these figures indicate the number of cases found in the data file. They cannot be interpreted as summary statistics of the population of interest.

Drukk2b: Antall dager drukket alkohol pr mnd siste 12 mnd

Information	[Type= discrete] [Format=numeric] [Range= 1-9] [Missing=*]
Statistics [NW/ W]	[Valid=303 /-] [Invalid=858 /-]
Pre-question	Hvis drukket_2 = 3 (månedlig)
Literal question	I løpet av de siste 12 måneder, vil du si du har drukket alkohol flere enn tre dager i måneden, 2-3 dager i måneden eller omtrent en dag i måneden?
Concepts	Drinking behaviour

Value	Label	Cases	Percentage
1	Flere enn tre dager i måneden	40	13.2%

File : NSD2422-1**# Drukk2b: Antall dager drukket alkohol pr mnd siste 12 mnd**

Value	Label	Cases	Percentage
2	2-3 dager i måneden	170	56.1%
3	Omtrent 1 dag i måneden	93	30.7%
8	Vil ikke svare	0	
9	Vet ikke	0	
Sysmiss		858	

Warning: these figures indicate the number of cases found in the data file. They cannot be interpreted as summary statistics of the population of interest.

Drukk2c: Drukket alkohol få dager/en dag siste 12 mnd

Information	[Type= discrete] [Format=numeric] [Range= 1-9] [Missing=*]
Statistics [NW/ W]	[Valid=252 /-] [Invalid=909 /-]
Pre-question	Hvis drukket_2 = 4 (sjeldnere enn månedlig)
Literal question	I løpet av de siste 12 måneder, vil du si du har drukket alkohol flere enn tre dager, 2-3 dager eller omtrent en dag?
Concepts	Drinking behaviour

Value	Label	Cases	Percentage
1	Flere enn tre dager	101	40.1%
2	2-3 dager	79	31.3%
3	Omtrent 1 dag	72	28.6%
8	Vil ikke svare	0	
9	Vet ikke	0	
Sysmiss		909	

Warning: these figures indicate the number of cases found in the data file. They cannot be interpreted as summary statistics of the population of interest.

Beruset: Hvor ofte følt seg tydelig beruset siste 12 mnd?

Information	[Type= discrete] [Format=numeric] [Range= 1-9] [Missing=*]
Statistics [NW/ W]	[Valid=990 /-] [Invalid=171 /-]
Literal question	I løpet av de siste 12 måneder, hvor ofte har du drukket så mye alkohol at du har følt deg tydelig beruset? vil du si stort sett daglig, ukentlig, månedlig, sjeldnere enn månedlig eller aldri
Concepts	Drinking behaviour

Value	Label	Cases	Percentage
1	Daglig	1	0.1%
2	Ukentlig	33	3.3%
3	Månedlig	121	12.2%
4	Sjeldnere enn månedlig	408	41.2%
5	Aldri	426	43.0%
8	Vil ikke svare	0	
9	Vet ikke	1	0.1%
Sysmiss		171	

Warning: these figures indicate the number of cases found in the data file. They cannot be interpreted as summary statistics of the population of interest.

Beruset1: Ant dager i uken følt seg tydelig beruset siste 12 mnd

Information	[Type= discrete] [Format=numeric] [Range= 1-9] [Missing=*]
Statistics [NW/ W]	[Valid=33 /-] [Invalid=1128 /-]
Pre-question	Hvis beruset=2

File : NSD2422-1**# Beruset1: Ant dager i uken følt seg tydelig beruset siste 12 mnd**

Literal question	I løpet av de siste 12 måneder, vil du si du har følt deg tydelig beruset 4-5 dager i uken, 2-3 dager i uken eller omtrent en dag i uken?
-------------------------	---

Concepts	Drinking behaviour
-----------------	--------------------

Value	Label	Cases	Percentage
1	4-5 dager i uken	0	
2	2-3 dager i uken	10	30.3%
3	Omtrent en dag i uken	23	69.7%
8	Vil ikke svare	0	
9	Vet ikke	0	
Sysmiss		1128	

Warning: these figures indicate the number of cases found in the data file. They cannot be interpreted as summary statistics of the population of interest.

Beruset2: Ant dager i mnd følt seg tydelig beruset siste 12 mnd

Information	[Type= discrete] [Format=numeric] [Range= 1-9] [Missing=*]
--------------------	--

Statistics [NW/ W]	[Valid=121 /-] [Invalid=1040 /-]
---------------------------	----------------------------------

Pre-question	Hvis beruset=3
---------------------	----------------

Literal question	I løpet av de siste 12 måneder, vil du si du har følt deg tydelig beruset flere enn tre dager i måneden, 2-3 dager i måneden eller omtrent en dag i måneden?
-------------------------	--

Concepts	Drinking behaviour
-----------------	--------------------

Value	Label	Cases	Percentage
1	Flere enn 3 dager i måneden	6	5.0%
2	2-3 dager i måneden	49	40.5%
3	Omtrent 1 dag i måneden	66	54.5%
8	Vil ikke svare	0	
9	Vet ikke	0	
Sysmiss		1040	

Warning: these figures indicate the number of cases found in the data file. They cannot be interpreted as summary statistics of the population of interest.

Beruset3: Hvor ofte følt seg tydelig beruset siste 12 mnd

Information	[Type= discrete] [Format=numeric] [Range= 1-9] [Missing=*]
--------------------	--

Statistics [NW/ W]	[Valid=408 /-] [Invalid=753 /-]
---------------------------	---------------------------------

Pre-question	Hvis beruset=4
---------------------	----------------

Literal question	I løpet av de siste 12 måneder, vil du si du har følt deg tydelig beruset flere enn tre dager, 2-3 dager eller omtrent en dag?
-------------------------	--

Concepts	Drinking behaviour
-----------------	--------------------

Value	Label	Cases	Percentage
1	Flere enn 3 dager	60	14.7%
2	2-3 dager	143	35.0%
3	Omtrent 1 dag	203	49.8%
8	Vil ikke svare	0	
9	Vet ikke	2	0.5%
Sysmiss		753	

Warning: these figures indicate the number of cases found in the data file. They cannot be interpreted as summary statistics of the population of interest.

Can6: Brukt cannabis siste 12 mnd?

Information	[Type= discrete] [Format=numeric] [Range= 1-9] [Missing=*]
--------------------	--

File : NSD2422-1**# Can6: Brukt cannabis siste 12 mnd?**

Statistics [NW/ W]	[Valid=1161 /-] [Invalid=0 /-]
---------------------------	--------------------------------

Pre-question	Nå kommer noen spørsmål om cannabisbruk.
---------------------	--

Literal question	Har du prøvd eller brukt cannabis i løpet av de siste 12 måneder?
-------------------------	---

Interviewer's instructions	Cannabis inkluderer hasj, marihuana, cannabisolje, skunk og sensimilla.
-----------------------------------	---

Concepts	Drug abuse
-----------------	------------

Value	Label	Cases	Percentage
1	Ja	42	3.6%
2	Nei	1115	96.0%
8	Vil ikke svare	3	0.3%
9	Vet ikke	1	0.1%

Warning: these figures indicate the number of cases found in the data file. They cannot be interpreted as summary statistics of the population of interest.

Can9: Ant ganger brukt cannabis siste 12 mnd

Information	[Type= discrete] [Format=numeric] [Range= 1-9] [Missing=*]
--------------------	--

Statistics [NW/ W]	[Valid=42 /-] [Invalid=1119 /-]
---------------------------	---------------------------------

Pre-question	Hvis can_6 = 1
---------------------	----------------

Literal question	Hvor mange ganger har du brukt cannabis de siste 12 måneder?
-------------------------	--

Interviewer's instructions	En gang tilsvarer én joint/pipe, to ganger tilsvarer to jouter/piper og så videre.
-----------------------------------	--

Concepts	Drug abuse
-----------------	------------

Value	Label	Cases	Percentage
1	1-5 ganger	26	61.9%
2	6-10 ganger	5	11.9%
3	11-50 ganger	5	11.9%
4	Mer enn 50 ganger	6	14.3%
8	Vil ikke svare	0	
9	Vet ikke	0	
Sysmiss		1119	

Warning: these figures indicate the number of cases found in the data file. They cannot be interpreted as summary statistics of the population of interest.

Arb1: Utført inntektsgiv. arb. forrige uke

Information	[Type= discrete] [Format=numeric] [Range= 1-9] [Missing=*]
--------------------	--

Statistics [NW/ W]	[Valid=1161 /-] [Invalid=0 /-]
---------------------------	--------------------------------

Pre-question	ARBEIDSFORHOLD
---------------------	----------------

Literal question	Utførte du inntektsgivende arbeid i minst 1 time i forrige uke? regn også med arbeid som familiemedlem uten fast avtalt lønn på gårdsbruk, i forretning og i familiebedrift ellers.
-------------------------	---

Concepts	Labour and employment
-----------------	-----------------------

Value	Label	Cases	Percentage
1	Ja	609	52.5%
2	Nei	549	47.3%
8	Vil ikke svare	2	0.2%
9	Vet ikke	1	0.1%

Warning: these figures indicate the number of cases found in the data file. They cannot be interpreted as summary statistics of the population of interest.

File : NSD2422-1**# Arb1b: Fraværende fra inntektsgiv. arb. forrige uke**

Information	[Type= discrete] [Format=numeric] [Range= 1-9] [Missing=*]
Statistics [NW/ W]	[Valid=549 /-] [Invalid=612 /-]
Pre-question	Hvis arb1 = nei:
Literal question	Har du inntektsgivende arbeid som du var borte fra i forrige uke?
Concepts	Labour and employment

Value	Label	Cases	Percentage
1	Ja	200	36.4%
2	Nei	349	63.6%
8	Vil ikke svare	0	
9	Vet ikke	0	
Sysmiss		612	

Warning: these figures indicate the number of cases found in the data file. They cannot be interpreted as summary statistics of the population of interest.

Arb2: IOs vanlige ukentlige arbeidstid

Information	[Type= continuous] [Format=numeric] [Range= 0-999] [Missing=*]
Statistics [NW/ W]	[Valid=809 /-] [Invalid=352 /-]
Pre-question	Hvis arb1 = ja eller arb1b = ja
Literal question	Hvor mange timer arbeider du vanligvis i uka i inntektsgivende arbeid?
Post-question	Regn med overtidstimer, men ikke timer som skal avspaseres.
Interviewer's instructions	Vi ønsker å vite samlet arbeidstid for hovedarbeid og eventuelt biyrke. Eventuelle halve timer rundes oppover. For eksempel registreres 37,5 timer som 38
Concepts	Labour and employment, Working time

Arb3: Eierforhold for IOs arbeidsplass

Information	[Type= discrete] [Format=numeric] [Range= 1-9] [Missing=*]
Statistics [NW/ W]	[Valid=806 /-] [Invalid=355 /-]
Literal question	De følgende spørsmålene gjelder ditt hovedyrke. Er den virksomheten du arbeider i...
Concepts	Labour and employment

Value	Label	Cases	Percentage
1	Et personlig eid firma,	111	13.8%
2	Et aksjeselskap, organisasjon eller lignende,	417	51.7%
3	Kommunal virksomhet,	135	16.7%
4	Fylkeskommunal virksomhet,	29	3.6%
5	Eller statlig virksomhet?	110	13.6%
8	Vil ikke svare	0	
9	Vet ikke	4	0.5%
Sysmiss		355	

Warning: these figures indicate the number of cases found in the data file. They cannot be interpreted as summary statistics of the population of interest.

Arb5_Kod: hovedyrke i bedriften, Styrk08-stnd

Information	[Type= discrete] [Format=character] [Missing=*]
Statistics [NW/ W]	[Valid=806 /-] [Invalid=0 /-]
Literal question	Hva er ditt hovedyrke i denne virksomheten?
Interviewer's instructions	Trykk <backspace> for å velge yrkeskode

File : NSD2422-1

Arb5_Kod: hovedyrke i bedriften, Styrk08-std

Concepts Labour and employment

Value	Label	Cases	Percentage
00		24	3.0%
01		1	0.1%
03		1	0.1%
11		20	2.5%
12		19	2.4%
13		32	4.0%
14		18	2.2%
21		30	3.7%
22		40	5.0%
23		59	7.3%
24		31	3.8%
25		14	1.7%
26		40	5.0%
31		48	6.0%
32		18	2.2%
33		61	7.6%
34		18	2.2%
35		8	1.0%
41		15	1.9%
42		10	1.2%
43		15	1.9%
51		33	4.1%
52		45	5.6%
53		45	5.6%
54		5	0.6%
61		13	1.6%
62		1	0.1%
71		25	3.1%
72		19	2.4%
73		1	0.1%
74		16	2.0%
75		5	0.6%
81		12	1.5%
82		2	0.2%
83		35	4.3%
91		13	1.6%
92		1	0.1%
93		4	0.5%
94		6	0.7%
96		3	0.4%

Warning: these figures indicate the number of cases found in the data file. They cannot be interpreted as summary statistics of the population of interest.

File : NSD2422-1**# Arb5b: Har en ledende stilling****Information** [Type= discrete] [Format=numeric] [Range= 1-9] [Missing=*]**Statistics [NW/ W]** [Valid=806 /-] [Invalid=355 /-]**Literal question** Har du en ledende stilling?**Concepts** Labour and employment

Value	Label	Cases	Percentage
1	Ja	250	31.0%
2	Nei	555	68.9%
8	Vil ikke svare	0	
9	Vet ikke	1	0.1%
Sysmiss		355	

*Warning: these figures indicate the number of cases found in the data file. They cannot be interpreted as summary statistics of the population of interest.***# Arb6: IOs ansettelsesforhold****Information** [Type= discrete] [Format=numeric] [Range= 1-9] [Missing=*]**Statistics [NW/ W]** [Valid=806 /-] [Invalid=355 /-]**Literal question** Arbeider du i ditt hovedyrke som...**Concepts** Labour and employment

Value	Label	Cases	Percentage
1	Selvstendig,	46	5.7%
2	Ansatt,	757	93.9%
3	Eller som familiemedlem uten fast avtalt lønn?	3	0.4%
8	Vil ikke svare	0	
9	Vet ikke	0	
Sysmiss		355	

*Warning: these figures indicate the number of cases found in the data file. They cannot be interpreted as summary statistics of the population of interest.***# Arb7a: Mottar AFP eller annen førtidspensjon****Information** [Type= discrete] [Format=numeric] [Range= 1-9] [Missing=*]**Statistics [NW/ W]** [Valid=1161 /-] [Invalid=0 /-]**Literal question** Passer noen av disse beskrivelsene for deg?

... A. Mottar afp eller annen førtidspensjon

Interviewer's instructions Hvis ingen av beskrivelsene passer, trykk <enter>**Concepts** Labour and employment, Pensions

Value	Label	Cases	Percentage
1	Ja	26	2.2%
2	Nei	1130	97.3%
8	Vil ikke svare	3	0.3%
9	Vet ikke	2	0.2%

*Warning: these figures indicate the number of cases found in the data file. They cannot be interpreted as summary statistics of the population of interest.***# Arb7b: Mottar offentlig alderspensjon****Information** [Type= discrete] [Format=numeric] [Range= 1-9] [Missing=*]**Statistics [NW/ W]** [Valid=1161 /-] [Invalid=0 /-]**Literal question** Passer noen av disse beskrivelsene for deg?

File : NSD2422-1**# Arb7b: Mottar offentlig alderspensjon**

	... B. Mottar offentlig alderspensjon
--	---------------------------------------

Interviewer's instructions	Hvis ingen av beskrivelsene passer, trykk <enter>
-----------------------------------	---

Concepts	Labour and employment, Pensions
-----------------	---------------------------------

Value	Label	Cases	Percentage
1	Ja	163	14.0%
2	Nei	993	85.5%
8	Vil ikke svare	3	0.3%
9	Vet ikke	2	0.2%

Warning: these figures indicate the number of cases found in the data file. They cannot be interpreted as summary statistics of the population of interest.

Arb7c: Mottar etterlatte-/enkepensjon

Information	[Type= discrete] [Format=numeric] [Range= 1-9] [Missing=*]
--------------------	--

Statistics [NW/ W]	[Valid=1161 /-] [Invalid=0 /-]
---------------------------	--------------------------------

Literal question	Passer noen av disse beskrivelsene for deg?
-------------------------	---

	... C. Mottar etterlatte-/enkepensjon
--	---------------------------------------

Interviewer's instructions	Hvis ingen av beskrivelsene passer, trykk <enter>
-----------------------------------	---

Concepts	Labour and employment, Pensions
-----------------	---------------------------------

Value	Label	Cases	Percentage
1	Ja	10	0.9%
2	Nei	1146	98.7%
8	Vil ikke svare	3	0.3%
9	Vet ikke	2	0.2%

Warning: these figures indicate the number of cases found in the data file. They cannot be interpreted as summary statistics of the population of interest.

Arb7d: Mottar uførepensjon

Information	[Type= discrete] [Format=numeric] [Range= 1-9] [Missing=*]
--------------------	--

Statistics [NW/ W]	[Valid=1161 /-] [Invalid=0 /-]
---------------------------	--------------------------------

Literal question	Passer noen av disse beskrivelsene for deg?
-------------------------	---

	... D. Mottar uførepensjon
--	----------------------------

Interviewer's instructions	Hvis ingen av beskrivelsene passer, trykk <enter>
-----------------------------------	---

Concepts	Labour and employment, Pensions
-----------------	---------------------------------

Value	Label	Cases	Percentage
1	Ja	78	6.7%
2	Nei	1078	92.9%
8	Vil ikke svare	3	0.3%
9	Vet ikke	2	0.2%

Warning: these figures indicate the number of cases found in the data file. They cannot be interpreted as summary statistics of the population of interest.

Arb7e: Mottar stønad til enslig forsørger

Information	[Type= discrete] [Format=numeric] [Range= 1-9] [Missing=*]
--------------------	--

Statistics [NW/ W]	[Valid=1161 /-] [Invalid=0 /-]
---------------------------	--------------------------------

Literal question	Passer noen av disse beskrivelsene for deg?
-------------------------	---

File : NSD2422-1**# Arb7e: Mottar stønad til enslig forsørger**

	... E. Mottar stønad til enslig forsørger
Interviewer's instructions	Hvis ingen av beskrivelsene passer, trykk <enter>
Concepts	Labour and employment, Financial support

Value	Label	Cases	Percentage
1	Ja	3	0.3%
2	Nei	1153	99.3%
8	Vil ikke svare	3	0.3%
9	Vet ikke	2	0.2%

Warning: these figures indicate the number of cases found in the data file. They cannot be interpreted as summary statistics of the population of interest.

Arb7f: Går på skole eller studerer

Information	[Type= discrete] [Format=numeric] [Range= 1-9] [Missing=*]
Statistics [NW/ W]	[Valid=1161 /-] [Invalid=0 /-]
Literal question	Passer noen av disse beskrivelsene for deg? ... F. Går på skole eller studerer
Interviewer's instructions	Hvis ingen av beskrivelsene passer, trykk <enter>
Concepts	Labour and employment, Education

Value	Label	Cases	Percentage
1	Ja	150	12.9%
2	Nei	1006	86.6%
8	Vil ikke svare	3	0.3%
9	Vet ikke	2	0.2%

Warning: these figures indicate the number of cases found in the data file. They cannot be interpreted as summary statistics of the population of interest.

Arb7g: Arbeidsledig de siste 3 månedene

Information	[Type= discrete] [Format=numeric] [Range= 1-9] [Missing=*]
Statistics [NW/ W]	[Valid=1161 /-] [Invalid=0 /-]
Literal question	Passer noen av disse beskrivelsene for deg? ... G. Arbeidsledig de siste 3 månedene
Interviewer's instructions	Hvis ingen av beskrivelsene passer, trykk <enter>
Concepts	Labour and employment

Value	Label	Cases	Percentage
1	Ja	30	2.6%
2	Nei	1126	97.0%
8	Vil ikke svare	3	0.3%
9	Vet ikke	2	0.2%

Warning: these figures indicate the number of cases found in the data file. They cannot be interpreted as summary statistics of the population of interest.

Arb7h: Avtjener førstegangstjenesten

Information	[Type= discrete] [Format=numeric] [Range= 1-9] [Missing=*]
Statistics [NW/ W]	[Valid=1161 /-] [Invalid=0 /-]
Literal question	Passer noen av disse beskrivelsene for deg? ... H. Avtjener førstegangstjenesten

File : NSD2422-1**# Arb7h: Avtjener førstegangstjenesten****Interviewer's instructions** Hvis ingen av beskrivelsene passer, trykk <enter>**Concepts** Labour and employment, Conscription

Value	Label	Cases	Percentage
1	Ja	3	0.3%
2	Nei	1153	99.3%
8	Vil ikke svare	3	0.3%
9	Vet ikke	2	0.2%

*Warning: these figures indicate the number of cases found in the data file. They cannot be interpreted as summary statistics of the population of interest.***# Arb8: Antall timer husarbeid pr uke****Information** [Type= discrete] [Format=numeric] [Range= 1-9] [Missing=*]**Statistics [NW/ W]** [Valid=1161 /-] [Invalid=0 /-]**Literal question** Omtrent hvor mange timer bruker du vanligvis til husarbeid per uke?**Post-question** Som husarbeid regner vi aktiviteter som matlaging, rengjøring, vask og stell av tøy, men ikke pass av barn eller syke.**Interviewer's instructions** Hvis ingen av beskrivelsene passer, trykk <enter>**Concepts** Labour and employment, Housework

Value	Label	Cases	Percentage
1	Under 5 timer	410	35.3%
2	5- 9 timer	467	40.2%
3	10-19 timer	234	20.2%
4	20-29 timer	35	3.0%
5	30-39 timer	3	0.3%
6	40 timer eller mer	3	0.3%
8	Vil ikke svare	2	0.2%
9	Vet ikke	7	0.6%

*Warning: these figures indicate the number of cases found in the data file. They cannot be interpreted as summary statistics of the population of interest.***# UkArbTid: IOs ukentlige arbeidstid:****Information** [Type= discrete] [Format=numeric] [Range= 1-9] [Missing=*]**Statistics [NW/ W]** [Valid=767 /-] [Invalid=394 /-]**Literal question** Ios ukentlige arbeidstid:**Concepts** Labour and employment, Working time




















Value	Label	Cases	Percentage
1	10-19 timer	50	6.5%
2	20-34 timer	108	14.1%
3	35-44 timer	487	63.5%
4	45-54 timer	96	12.5%
5	55 timer og mer	26	3.4%
8	Vil ikke svare	0	
9	Vet ikke	0	
Sysmiss		394	

Warning: these figures indicate the number of cases found in the data file. They cannot be interpreted as summary statistics of the population of interest.

File : NSD2422-1**# VanlSyss: IO vanligvis sysselsatt (kodet utifra Arb2 og Arb1)****Information** [Type= discrete] [Format=numeric] [Range= 1-9] [Missing=*]**Statistics [NW/ W]** [Valid=1161 /-] [Invalid=0 /-]**Literal question** Io vanligvis sysselsatt (kodet utifra arb2)**Concepts** Labour and employment

Value	Label	Cases	Percentage
1	Ja	767	66.1%
2	Nei	385	33.2%
8	Vil ikke svare	2	0.2%
9	Vet ikke	7	0.6%

Warning: these figures indicate the number of cases found in the data file. They cannot be interpreted as summary statistics of the population of interest.

# Innv1a: Innvandrere flest gjør en nyttig innsats i norsk arbeidsliv			
Information	[Type= discrete] [Format=numeric] [Range= 1-9] [Missing=*]		
Statistics [NW/ W]	[Valid=1161 /-] [Invalid=0 /-]		
Pre-question	HOLDNING TIL INNVANDRERE OG INNVANDRING		
Literal question	Vil du for denne påstanden si om du er helt enig, nokså enig, nokså uenig eller helt uenig? ... A. Innvandrere flest gjør en nyttig innsats i norsk arbeidsliv.		
Concepts	Immigration policy, Immigration, Immigrants		
Value	Label	Cases	Percentage
1	Helt enig	242	 20.8%
2	Nokså enig	525	 45.2%
3	Både og	165	 14.2%
4	Nokså uenig	161	 13.9%
5	Helt uenig	48	 4.1%
8	Vil ikke svare	3	 0.3%
9	Vet ikke	17	 1.5%
<i>Warning: these figures indicate the number of cases found in the data file. They cannot be interpreted as summary statistics of the population of interest.</i>			
# Innv1b: Innvandrere flest misbruker de sosiale velferdsordningene.			
Information	[Type= discrete] [Format=numeric] [Range= 1-9] [Missing=*]		
Statistics [NW/ W]	[Valid=1161 /-] [Invalid=0 /-]		
Literal question	Vil du for denne påstanden si om du er helt enig, nokså enig, nokså uenig eller helt uenig? ... B. Innvandrere flest misbruker de sosiale velferdsordningene.		
Concepts	Immigration policy, Immigration, Immigrants		
Value	Label	Cases	Percentage
1	Helt enig	88	 7.6%
2	Nokså enig	255	 22.0%
3	Både og	164	 14.1%
4	Nokså uenig	409	 35.2%
5	Helt uenig	219	 18.9%
8	Vil ikke svare	4	 0.3%
9	Vet ikke	22	 1.9%
<i>Warning: these figures indicate the number of cases found in the data file. They cannot be interpreted as summary statistics of the population of interest.</i>			
# Innv1c: Innvandrere flest beriker det kulturelle livet i Norge.			
Information	[Type= discrete] [Format=numeric] [Range= 1-9] [Missing=*]		
Statistics [NW/ W]	[Valid=1161 /-] [Invalid=0 /-]		
Literal question	Vil du for denne påstanden si om du er helt enig, nokså enig, nokså uenig eller helt uenig? ... C. Innvandrere flest beriker det kulturelle livet i Norge.		
Concepts	Immigration policy, Immigration, Immigrants		
Value	Label	Cases	Percentage
1	Helt enig	324	 27.9%
2	Nokså enig	455	 39.2%
3	Både og	156	 13.4%
4	Nokså uenig	139	 12.0%
5	Helt uenig	67	 5.8%

# Innv1c: Innvandrere flest beriker det kulturelle livet i Norge.			
Value	Label	Cases	Percentage
8	Vil ikke svare	2	0.2%
9	Vet ikke	18	1.6%
<i>Warning: these figures indicate the number of cases found in the data file. They cannot be interpreted as summary statistics of the population of interest.</i>			
# Innv1d: Innvandrere flest er en kilde til utrygghet i samfunnet.			
Information	[Type= discrete] [Format=numeric] [Range= 1-9] [Missing=*]		
Statistics [NW/ W]	[Valid=1161 /-] [Invalid=0 /-]		
Literal question	Vil du for denne påstanden si om du er helt enig, nokså enig, nokså uenig eller helt uenig? ... D. Innvandrere flest er en kilde til utrygghet i samfunnet.		
Concepts	Immigration policy, Immigration, Immigrants		
Value	Label	Cases	Percentage
1	Helt enig	98	8.4%
2	Nokså enig	262	22.6%
3	Både og	150	12.9%
4	Nokså uenig	375	32.3%
5	Helt uenig	263	22.7%
8	Vil ikke svare	2	0.2%
9	Vet ikke	11	0.9%
<i>Warning: these figures indicate the number of cases found in the data file. They cannot be interpreted as summary statistics of the population of interest.</i>			
# Innv1e: Alle innvandrere i Norge bør ha samme mulighet til arbeid so			
Information	[Type= discrete] [Format=numeric] [Range= 1-9] [Missing=*]		
Statistics [NW/ W]	[Valid=1161 /-] [Invalid=0 /-]		
Literal question	Vil du for denne påstanden si om du er helt enig, nokså enig, nokså uenig eller helt uenig? ... E. Alle innvandrere i norge bør ha samme mulighet til arbeid som nordmenn.		
Concepts	Immigration policy, Immigration, Immigrants		
Value	Label	Cases	Percentage
1	Helt enig	679	58.5%
2	Nokså enig	318	27.4%
3	Både og	52	4.5%
4	Nokså uenig	72	6.2%
5	Helt uenig	31	2.7%
8	Vil ikke svare	2	0.2%
9	Vet ikke	7	0.6%
<i>Warning: these figures indicate the number of cases found in the data file. They cannot be interpreted as summary statistics of the population of interest.</i>			
# Innv1f: Innvandrere i Norge bør bestrebe seg på å bli så like nordme			
Information	[Type= discrete] [Format=numeric] [Range= 1-9] [Missing=*]		
Statistics [NW/ W]	[Valid=1161 /-] [Invalid=0 /-]		
Literal question	Vil du for denne påstanden si om du er helt enig, nokså enig, nokså uenig eller helt uenig? ... F. Innvandrere i norge bør bestrebe seg på å bli så like nordmenn som mulig.		
Concepts	Immigration policy, Immigration, Immigrants		
Value	Label	Cases	Percentage
1	Helt enig	256	22.0%

# Innv1f: Innvandrere i Norge bør bestrebe seg på å bli så like nordme			
Value	Label	Cases	Percentage
2	Nokså enig	335	28.9%
3	Både og	139	12.0%
4	Nokså uenig	313	27.0%
5	Helt uenig	103	8.9%
8	Vil ikke svare	3	0.3%
9	Vet ikke	12	1.0%
<i>Warning: these figures indicate the number of cases found in the data file. They cannot be interpreted as summary statistics of the population of interest.</i>			
# Innv2a1: Innvandrere som hjemmehjelp			
Information	[Type= discrete] [Format=numeric] [Range= 1-9] [Missing=*]		
Statistics [NW/ W]	[Valid=1161 /-] [Invalid=0 /-]		
Literal question	I de følgende spørsmålene forutsetter vi at innvandreren behersker norsk og kommer fra et land utenom vest-europa og nord-america. Ville du synes det var ubehagelig... ... A. Hvis du eller noen i din nærmeste familie fikk en hjemmehjelp som var innvandrere?		
Concepts	Immigration policy, Immigration, Immigrants		
Value	Label	Cases	Percentage
1	Ja	74	6.4%
2	Nei	1074	92.5%
8	Vil ikke svare	2	0.2%
9	Vet ikke	11	0.9%
<i>Warning: these figures indicate the number of cases found in the data file. They cannot be interpreted as summary statistics of the population of interest.</i>			
# Innv2b1: Innvandrere som nabo			
Information	[Type= discrete] [Format=numeric] [Range= 1-9] [Missing=*]		
Statistics [NW/ W]	[Valid=1161 /-] [Invalid=0 /-]		
Literal question	I de følgende spørsmålene forutsetter vi at innvandreren behersker norsk og kommer fra et land utenom vest-europa og nord-america. Ville du synes det var ubehagelig... ... B. Dersom du fikk en innvandrere som ny nabo?		
Concepts	Immigration policy, Immigration, Immigrants		
Value	Label	Cases	Percentage
1	Ja	71	6.1%
2	Nei	1075	92.6%
8	Vil ikke svare	2	0.2%
9	Vet ikke	13	1.1%
<i>Warning: these figures indicate the number of cases found in the data file. They cannot be interpreted as summary statistics of the population of interest.</i>			
# Innv2c1: Innvandrere som svigersønn/datter			
Information	[Type= discrete] [Format=numeric] [Range= 1-9] [Missing=*]		
Statistics [NW/ W]	[Valid=1161 /-] [Invalid=0 /-]		
Literal question	I de følgende spørsmålene forutsetter vi at innvandreren behersker norsk og kommer fra et land utenom vest-europa og nord-america. Ville du synes det var ubehagelig... ... C. Dersom du hadde en sønn eller datter som ville gifte seg med en innvandrere?		
Concepts	Immigration policy, Immigration, Immigrants		
Value	Label	Cases	Percentage
1	Ja	231	19.9%

# Innv2c1: Innvandrere som svigersønn/datter			
Value	Label	Cases	Percentage
2	Nei	862	74.2%
8	Vil ikke svare	4	0.3%
9	Vet ikke	64	5.5%
<i>Warning: these figures indicate the number of cases found in the data file. They cannot be interpreted as summary statistics of the population of interest.</i>			
# Innv3: Adgang til Norge			
Information	[Type= discrete] [Format=numeric] [Range= 1-9] [Missing=*]		
Statistics [NW/ W]	[Valid=1161 /-] [Invalid=0 /-]		
Literal question	Sammenliknet med i dag, bør det bli lettere for flyktninger og asylsøkere å få opphold i norge, bør det bli vanskeligere, eller bør adgangen til å få opphold være som i dag?		
Concepts	Immigration policy, Immigration, Immigrants		
Value	Label	Cases	Percentage
1	Lettere	137	11.8%
2	Som i dag	600	51.7%
3	Vanskeligere	367	31.6%
8	Vil ikke svare	2	0.2%
9	Vet ikke	55	4.7%
<i>Warning: these figures indicate the number of cases found in the data file. They cannot be interpreted as summary statistics of the population of interest.</i>			
# Innv4a: Kontakt med innvandrere			
Information	[Type= discrete] [Format=numeric] [Range= 1-9] [Missing=*]		
Statistics [NW/ W]	[Valid=1161 /-] [Invalid=0 /-]		
Literal question	Har du selv kontakt med innvandrere som bor i norge, f.Eks. På jobben, i nabolaget, blant venner, familie e.L.?		
Concepts	Immigration policy, Immigration, Immigrants		
Value	Label	Cases	Percentage
1	Ja	829	71.4%
2	Nei	327	28.2%
8	Vil ikke svare	2	0.2%
9	Vet ikke	3	0.3%
<i>Warning: these figures indicate the number of cases found in the data file. They cannot be interpreted as summary statistics of the population of interest.</i>			
# Kont1: Kontakt med innvandrere på jobben			
Information	[Type= discrete] [Format=numeric] [Range= 1-9] [Missing=*]		
Statistics [NW/ W]	[Valid=829 /-] [Invalid=332 /-]		
Pre-question	Hvis innv4a=ja		
Literal question	I hvilke sammenhenger har du kontakt med innvandrere som bor i norge? er det... ... A. Kontakt med innvandrere på jobben.		
Concepts	Immigration policy, Immigration, Immigrants		
Value	Label	Cases	Percentage
1	Ja	553	66.7%
2	Nei	276	33.3%
8	Vil ikke svare	0	
9	Vet ikke	0	
Sysmiss		332	
<i>Warning: these figures indicate the number of cases found in the data file. They cannot be interpreted as summary statistics of the population of interest.</i>			

# Kont2: Kontakt med innvandrere i nabolaget			
Information	[Type= discrete] [Format=numeric] [Range= 1-9] [Missing=*]		
Statistics [NW/ W]	[Valid=829 /-] [Invalid=332 /-]		
Pre-question	Hvis innv4a=ja		
Literal question	I hvilke sammenhenger har du kontakt med innvandrere som bor i norge? er det... ... B. Kontakt med innvandrere i nabolaget.		
Concepts	Immigration policy, Immigration, Immigrants		
Value	Label	Cases	Percentage
1	Ja	367	44.3%
2	Nei	462	55.7%
8	Vil ikke svare	0	
9	Vet ikke	0	
Sysmiss		332	
<i>Warning: these figures indicate the number of cases found in the data file. They cannot be interpreted as summary statistics of the population of interest.</i>			
# Kont3: Kontakt med innvandrere blant venner/kjente			
Information	[Type= discrete] [Format=numeric] [Range= 1-9] [Missing=*]		
Statistics [NW/ W]	[Valid=829 /-] [Invalid=332 /-]		
Pre-question	Hvis innv4a=ja		
Literal question	I hvilke sammenhenger har du kontakt med innvandrere som bor i norge? er det... ... C. Kontakt med innvandrere blant venner/kjente.		
Concepts	Immigration policy, Immigration, Immigrants		
Value	Label	Cases	Percentage
1	Ja	426	51.4%
2	Nei	403	48.6%
8	Vil ikke svare	0	
9	Vet ikke	0	
Sysmiss		332	
<i>Warning: these figures indicate the number of cases found in the data file. They cannot be interpreted as summary statistics of the population of interest.</i>			
# Kont4: Kontakt med innvandrere i nær familie			
Information	[Type= discrete] [Format=numeric] [Range= 1-9] [Missing=*]		
Statistics [NW/ W]	[Valid=829 /-] [Invalid=332 /-]		
Pre-question	Hvis innv4a=ja		
Literal question	I hvilke sammenhenger har du kontakt med innvandrere som bor i norge? er det... ... D. Kontakt med innvandrere i nær familie.		
Concepts	Immigration policy, Immigration, Immigrants		
Value	Label	Cases	Percentage
1	Ja	129	15.6%
2	Nei	700	84.4%
8	Vil ikke svare	0	
9	Vet ikke	0	
Sysmiss		332	
<i>Warning: these figures indicate the number of cases found in the data file. They cannot be interpreted as summary statistics of the population of interest.</i>			

# Kont5: Kontakt med innvandrere på annen måte			
Information	[Type= discrete] [Format=numeric] [Range= 1-9] [Missing=*]		
Statistics [NW/ W]	[Valid=829 /-] [Invalid=332 /-]		
Pre-question	Hvis innv4a=ja		
Literal question	I hvilke sammenhenger har du kontakt med innvandrere som bor i norge? er det... ... E. Kontakt med innvandrere på annen måte.		
Concepts	Immigration policy, Immigration, Immigrants		
Value	Label	Cases	Percentage
1	Ja	137	16.5%
2	Nei	692	83.5%
8	Vil ikke svare	0	
9	Vet ikke	0	
Sysmiss		332	
<i>Warning: these figures indicate the number of cases found in the data file. They cannot be interpreted as summary statistics of the population of interest.</i>			
# Innv4c: Hvor mange innvandrere har du kontakt med?			
Information	[Type= discrete] [Format=numeric] [Range= 1-9] [Missing=*]		
Statistics [NW/ W]	[Valid=829 /-] [Invalid=332 /-]		
Literal question	Hvor mange innvandrere har du kontakt med?		
Concepts	Immigration policy, Immigration, Immigrants		
Value	Label	Cases	Percentage
1	1	33	4.0%
2	2-4	246	29.7%
3	5-10	277	33.4%
4	Flere enn 10	270	32.6%
8	Vil ikke svare	0	
9	Vet ikke	3	0.4%
Sysmiss		332	
<i>Warning: these figures indicate the number of cases found in the data file. They cannot be interpreted as summary statistics of the population of interest.</i>			
# Innv4d: Hvor mange ofte vanligvis kontakt med innvandrere?			
Information	[Type= discrete] [Format=numeric] [Range= 1-9] [Missing=*]		
Statistics [NW/ W]	[Valid=829 /-] [Invalid=332 /-]		
Literal question	Hvor ofte vanligvis kontakt med innvandrere?		
Concepts	Immigration policy, Immigration, Immigrants		
Value	Label	Cases	Percentage
1	Daglig	348	42.0%
2	Ukentlig	318	38.4%
3	Månedlig	131	15.8%
4	Sjeldnere enn månedlig	28	3.4%
8	Vil ikke svare	0	
9	Vet ikke	4	0.5%
Sysmiss		332	
<i>Warning: these figures indicate the number of cases found in the data file. They cannot be interpreted as summary statistics of the population of interest.</i>			
# Innv4e: Hvordan er erfaringen med denne kontakten?			
Information	[Type= discrete] [Format=numeric] [Range= 1-9] [Missing=*]		

# Innv4e: Hvordan er erfaringen med denne kontakten?			
Statistics [NW/ W]	[Valid=829 /-] [Invalid=332 /-]		
Literat question	Hvordan er din personlige erfaring med denne kontakten?		
Concepts	Immigration policy, Immigration, Immigrants		
Value	Label	Cases	Percentage
1	Hovedsakelig positiv	641	77.3%
2	Både positiv og negativ	178	21.5%
3	Hovedsakelig negativ	8	1.0%
8	Vil ikke svare	0	
9	Vet ikke	2	0.2%
Sysmiss		332	
<i>Warning: these figures indicate the number of cases found in the data file. They cannot be interpreted as summary statistics of the population of interest.</i>			
# Innv5: Påstand om arbeidsinnvandring			
Information	[Type= discrete] [Format=numeric] [Range= 1-9] [Missing=*]		
Statistics [NW/ W]	[Valid=1161 /-] [Invalid=0 /-]		
Literat question	Til slutt en påstand om arbeidsinnvandring: "arbeidsinnvandring fra land utenom norden bidrar for det meste positivt til den norske økonomien." er du helt enig i dette, nokså enig, nokså uenig eller helt uenig?		
Concepts	Immigration policy, Immigration, Immigrants		
Value	Label	Cases	Percentage
1	Helt enig	244	21.0%
2	Nokså enig	489	42.1%
3	Både og	180	15.5%
4	Nokså uenig	135	11.6%
5	Helt uenig	54	4.7%
8	Vil ikke svare	3	0.3%
9	Vet ikke	56	4.8%
<i>Warning: these figures indicate the number of cases found in the data file. They cannot be interpreted as summary statistics of the population of interest.</i>			
# Vak1: Egenvurdering av helse			
Information	[Type= discrete] [Format=numeric] [Range= 1-9] [Missing=*]		
Statistics [NW/ W]	[Valid=1161 /-] [Invalid=0 /-]		
Pre-question	INFLUENSAVAKSINE		
Literat question	Hvordan vurderer du din egen helse sånn i alminnelighet? vil du si at den er meget god, god, verken god eller dårlig, dårlig eller meget dårlig?		
Concepts	Immunization		
Value	Label	Cases	Percentage
1	Meget god	395	34.0%
2	God	556	47.9%
3	Verken god eller dårlig	145	12.5%
4	Dårlig	51	4.4%
5	Meget dårlig	10	0.9%
8	Vil ikke svare	3	0.3%
9	Vet ikke	1	0.1%
<i>Warning: these figures indicate the number of cases found in the data file. They cannot be interpreted as summary statistics of the population of interest.</i>			
# Vak2a: Blitt anbefalt influensavaksine 2015/2016			
Information	[Type= discrete] [Format=numeric] [Range= 1-9] [Missing=*]		

# Vak2a: Blitt anbefalt influensavaksine 2015/2016			
Statistics [NW/ W]	[Valid=1161 /-] [Invalid=0 /-]		
Pre-question	Jeg har nå noen spørsmål om influensavaksine.		
Literal question	Har du blitt anbefalt å ta influensavaksinen av din fastlege eller annet helsepersonell i løpet av sist høst eller vinter, dvs influensasesongen 2015/16?		
Concepts	Immunization		
Value	Label	Cases	Percentage
1	Ja	159	13.7%
2	Nei	996	85.8%
8	Vil ikke svare	3	0.3%
9	Vet ikke	3	0.3%
<i>Warning: these figures indicate the number of cases found in the data file. They cannot be interpreted as summary statistics of the population of interest.</i>			
# Vak2b: Vaksinert deg mot influensa i løpet av de siste 12 mnd			
Information	[Type= discrete] [Format=numeric] [Range= 1-9] [Missing=*]		
Statistics [NW/ W]	[Valid=1161 /-] [Invalid=0 /-]		
Literal question	Har du vaksinert deg mot influensa i løpet av de siste 12 månedene?		
Concepts	Immunization		
Value	Label	Cases	Percentage
1	Ja	132	11.4%
2	Nei	1024	88.2%
8	Vil ikke svare	3	0.3%
9	Vet ikke	2	0.2%
<i>Warning: these figures indicate the number of cases found in the data file. They cannot be interpreted as summary statistics of the population of interest.</i>			
# Vak3: grunnen for ikke å ha tatt vaksine			
Information	[Type= discrete] [Format=numeric] [Range= 1-9] [Missing=*]		
Statistics [NW/ W]	[Valid=1024 /-] [Invalid=137 /-]		
Pre-question	Det kan være flere grunner til at man velger å ikke ta vaksine mot influensa.		
Literal question	Hva er grunnen til at du ikke har tatt vaksine?		
Interviewer's instructions	REGISTRER DEN VIKTIGSTE GRUNNEN FOR AT IO IKKE HAR TATT VAKSINE. Velg «Annet» for å registrere andre grunner enn at vaksine ikke har vært aktuelt for IO pga opplevd god helse.		
Concepts	Immunization		
Value	Label	Cases	Percentage
1	Ikke aktuelt da jeg er frisk og tåler godt å få en influensa	881	86.0%
2	Annet. Registrer:	141	13.8%
9	Vet ikke	2	0.2%
Sysmiss		137	
<i>Warning: these figures indicate the number of cases found in the data file. They cannot be interpreted as summary statistics of the population of interest.</i>			
# Vak3Spes: Spes- grunnen for ikke å ha tatt vaksine			
Information	[Type= discrete] [Format=character] [Missing=*]		
Statistics [NW/ W]	[Valid=140 /-] [Invalid=0 /-]		
Literal question	Hva er grunnen til at du ikke har tatt vaksine? Spes- grunnen for ikke å ha tatt vaksine:		
Concepts	Immunization		
Value	Label	Cases	Percentage
?		76	54.3%

Vak3Spes: Spes- grunnen for ikke å ha tatt vaksine

Value	Label	Cases	Percentage
Aldri syk		2	1.4%
Allergi		1	0.7%
Ble ikke noe av		1	0.7%
Blir ikke syk		1	0.7%
Blir iukke syk		1	0.7%
Blir syk av vaksinen		1	0.7%
Burde ha tatt den, men er litt skeptisk.		1	0.7%
Er skeptisk til vaksiner.		1	0.7%
Fikk influensa		1	0.7%
Fikk problemer etter svineinfluensavak		1	0.7%
Fler ikke behov		1	0.7%
For mange bivirkninger		1	0.7%
For sent		1	0.7%
Glemt det.		1	0.7%
Graviditet		1	0.7%
Har sett bivirkninger		1	0.7%
Har tatt det en gang, men hjalp ikke		1	0.7%
Ikke behov.		1	0.7%
Ikke blitt anbefalt av fastlege, men er i risikogruppe.		1	0.7%
Ikke tenkt over det		1	0.7%
Imot vaksiner		1	0.7%
Kroppen kan ordne opp selv		1	0.7%
Kroppen ordner opp selv		1	0.7%
Kroppen ta segvirus selv		1	0.7%
Litt skeptisk til influensavaksinen spesifikt		1	0.7%
Personlig overbevisning		1	0.7%
Redd for bivirkninger		2	1.4%
Rett for ettervirkninger		1	0.7%
Ser ikke behovet		1	0.7%
Ser ikke behov.		1	0.7%

Vak3Spes: Spes- grunnen for ikke å ha tatt vaksine

Value	Label	Cases	Percentage
Sjelden i kontakt med mennesker med influensa/ sjelden syk		1	0.7%
Skeptisk		2	1.4%
Skeptisk til vaksiner		1	0.7%
TENKTE IKKE OVER DET		1	0.7%
Tatt en gang og ble veldig syk av vaksinen		1	0.7%
Trigge immunforsvaret		1	0.7%
Vaksinen ikke bra for kroppen		1	0.7%
Vil ikke ta vaksine		1	0.7%
annen sykdom		1	0.7%
bivirkninger		1	0.7%
fordi moren din sa at IO ikke trenger dette		1	0.7%
frisk		1	0.7%
glemte		2	1.4%
ikke blitt anbefalt vaksine		1	0.7%
ikke informert		1	0.7%
ikke kronisk sykdom		1	0.7%
ikke tenkt videre over det		1	0.7%
ikke tid og behov		1	0.7%
ikkje tid til vaksinerings- + er frisk		1	0.7%
ingen reisevirksomhet utenom norge		1	0.7%
kols		1	0.7%
motstand av vaksine		1	0.7%
redd biverknadene		1	0.7%
redd for leger		1	0.7%
skeptisk til vaksine		2	1.4%
unfallenhhet		1	0.7%
usikkerhet		1	0.7%
velger det		1	0.7%
vil ikke		1	0.7%

Warning: these figures indicate the number of cases found in the data file. They cannot be interpreted as summary statistics of the population of interest.

# Vak4a: Luftveissykdommer			
Information	[Type= discrete] [Format=numeric] [Range= 1-9] [Missing=*]		
Statistics [NW/ W]	[Valid=1161 /-] [Invalid=0 /-]		
Literal question	Har du... ... A. Kroniske luftveissykdommer?		
Concepts	Health, Diseases		
Value	Label	Cases	Percentage
1	Ja	79	6.8%
2	Nei	1077	92.8%
8	Vil ikke svare	3	0.3%
9	Vet ikke	2	0.2%
<i>Warning: these figures indicate the number of cases found in the data file. They cannot be interpreted as summary statistics of the population of interest.</i>			
# Vak4b: Hjerter- og karsykdommer			
Information	[Type= discrete] [Format=numeric] [Range= 1-9] [Missing=*]		
Statistics [NW/ W]	[Valid=1161 /-] [Invalid=0 /-]		
Literal question	Har du... ... B. Hjerter- og karsykdommer?		
Concepts	Health, Diseases		
Value	Label	Cases	Percentage
1	Ja	85	7.3%
2	Nei	1072	92.3%
8	Vil ikke svare	3	0.3%
9	Vet ikke	1	0.1%
<i>Warning: these figures indicate the number of cases found in the data file. They cannot be interpreted as summary statistics of the population of interest.</i>			
# Vak4c: Leversvikt			
Information	[Type= discrete] [Format=numeric] [Range= 1-9] [Missing=*]		
Statistics [NW/ W]	[Valid=1161 /-] [Invalid=0 /-]		
Literal question	Har du... ... C. Leversvikt		
Concepts	Health, Diseases		
Value	Label	Cases	Percentage
1	Ja	6	0.5%
2	Nei	1150	99.1%
8	Vil ikke svare	3	0.3%
9	Vet ikke	2	0.2%
<i>Warning: these figures indicate the number of cases found in the data file. They cannot be interpreted as summary statistics of the population of interest.</i>			
# Vak4d: Nyresvikt			
Information	[Type= discrete] [Format=numeric] [Range= 1-9] [Missing=*]		
Statistics [NW/ W]	[Valid=1161 /-] [Invalid=0 /-]		
Literal question	Har du... ... D. Nyresvikt		
Concepts	Health, Diseases		

# Vak4d: Nyresvikt			
Value	Label	Cases	Percentage
1	Ja	8	0.7%
2	Nei	1148	98.9%
8	Vil ikke svare	3	0.3%
9	Vet ikke	2	0.2%
<i>Warning: these figures indicate the number of cases found in the data file. They cannot be interpreted as summary statistics of the population of interest.</i>			
# Vak4e: Nevrologisk sykdom eller skade			
Information	[Type= discrete] [Format=numeric] [Range= 1-9] [Missing=*]		
Statistics [NW/ W]	[Valid=1161 /-] [Invalid=0 /-]		
Literal question	Har du... ... E. En nevrologisk sykdom eller skade?		
Concepts	Health, Diseases		
Value	Label	Cases	Percentage
1	Ja	54	4.7%
2	Nei	1103	95.0%
8	Vil ikke svare	3	0.3%
9	Vet ikke	1	0.1%
<i>Warning: these figures indicate the number of cases found in the data file. They cannot be interpreted as summary statistics of the population of interest.</i>			
# Vak4f: Nedsatt immunforsvar			
Information	[Type= discrete] [Format=numeric] [Range= 1-9] [Missing=*]		
Statistics [NW/ W]	[Valid=1161 /-] [Invalid=0 /-]		
Literal question	Har du... ... F. Nedsatt immunforsvar bekreftet av lege/sykehus?		
Concepts	Health, Diseases		
Value	Label	Cases	Percentage
1	Ja	52	4.5%
2	Nei	1103	95.0%
8	Vil ikke svare	3	0.3%
9	Vet ikke	3	0.3%
<i>Warning: these figures indicate the number of cases found in the data file. They cannot be interpreted as summary statistics of the population of interest.</i>			
# Vak4g: Diabetes			
Information	[Type= discrete] [Format=numeric] [Range= 1-9] [Missing=*]		
Statistics [NW/ W]	[Valid=1161 /-] [Invalid=0 /-]		
Literal question	Har du... ... G. Diabetes?		
Interviewer's instructions	Dersom spørsmål: diabetes type 1 eller 2		
Concepts	Health, Diseases		
Value	Label	Cases	Percentage
1	Ja	49	4.2%
2	Nei	1106	95.3%
8	Vil ikke svare	3	0.3%
9	Vet ikke	3	0.3%

Vak4g: Diabetes

Warning: these figures indicate the number of cases found in the data file. They cannot be interpreted as summary statistics of the population of interest.

Vak4h: Alvorlig fedme

Information [Type= discrete] [Format=numeric] [Range= 1-9] [Missing=*]

Statistics [NW/ W] [Valid=1161 /-] [Invalid=0 /-]

Literal question Har du...
... H. Alvorlig fedme dvs. Kroppsmasseindeks (bmi) over 40?

Concepts Health, Diseases

Value	Label	Cases	Percentage
1	Ja	15	1.3%
2	Nei	1139	98.1%
8	Vil ikke svare	3	0.3%
9	Vet ikke	4	0.3%

Warning: these figures indicate the number of cases found in the data file. They cannot be interpreted as summary statistics of the population of interest.

Vak5: Arbejder du i helsesektoren med pasientkontakt

Information [Type= discrete] [Format=numeric] [Range= 1-9] [Missing=*]

Statistics [NW/ W] [Valid=1161 /-] [Invalid=0 /-]

Literal question Arbejder du i helsesektoren og har pasientkontakt?

Concepts Health professionals

Value	Label	Cases	Percentage
1	Ja	128	11.0%
2	Nei	1029	88.6%
8	Vil ikke svare	3	0.3%
9	Vet ikke	1	0.1%

Warning: these figures indicate the number of cases found in the data file. They cannot be interpreted as summary statistics of the population of interest.

IOsInnt: IOs bruttoinntekt, grp, 2015

Information [Type= discrete] [Format=numeric] [Range= 1-99] [Missing=*]

Statistics [NW/ W] [Valid=1161 /-] [Invalid=0 /-]

Literal question Ios bruttoinntekt, 2015

Concepts Income

Value	Label	Cases	Percentage
1	0 - 99	123	10.6%
2	100 - 149	39	3.4%
3	150 - 199	34	2.9%
4	200 - 249	49	4.2%
5	250 - 299	47	4.0%
6	300 - 399	171	14.7%
7	400 - 499	155	13.4%
8	500 - 599	163	14.0%
9	600 - 699	98	8.4%
10	700 og mer	159	13.7%
11	Vet ikke	106	9.1%
12	Vil ikke svare	17	1.5%
98	Vil ikke svare	0	

IOsInnt: IOs bruttoinntekt, grp, 2015

Value	Label	Cases	Percentage
99	Vet ikke	0	

Warning: these figures indicate the number of cases found in the data file. They cannot be interpreted as summary statistics of the population of interest.

HushInnt: Husholdets bruttoinntekt, grp, 2015

Information	[Type= discrete] [Format=numeric] [Range= 1-99] [Missing=*]
Statistics [NW/ W]	[Valid=1161 /-] [Invalid=0 /-]
Literal question	Husholdets bruttoinntekt, grp, 2015
Concepts	Income

Value	Label	Cases	Percentage
1	0 - 99	24	2.1%
2	100 - 149	18	1.6%
3	150 - 199	15	1.3%
4	200 - 249	18	1.6%
5	250 - 299	21	1.8%
6	300 - 399	65	5.6%
7	400 - 499	65	5.6%
8	500 - 599	88	7.6%
9	600 - 699	75	6.5%
10	700 - 799	71	6.1%
11	800 - 899	70	6.0%
12	900 og mer	410	35.3%
13	Vet ikke	204	17.6%
14	Vil ikke svare	17	1.5%
98	Vil ikke svare	0	
99	Vet ikke	0	

Warning: these figures indicate the number of cases found in the data file. They cannot be interpreted as summary statistics of the population of interest.

Parti: Parti ville stemt om Stortingsvalg i morgen

Information	[Type= discrete] [Format=numeric] [Range= 1-99] [Missing=*]
Statistics [NW/ W]	[Valid=1161 /-] [Invalid=0 /-]
Literal question	Helt til sist et spørsmål om stemmegivning, hvilket parti ville du stemt på dersom det var stortingsvalg i morgen?
Concepts	Parliamentary elections, National elections, Voting, Voting intention

Value	Label	Cases	Percentage
1	Rødt	17	1.5%
2	Sosialistisk Venstreparti	36	3.1%
3	Det Norske Arbeiderparti	327	28.2%
4	Senterpartiet	46	4.0%
5	Kristelig Folkeparti	36	3.1%
6	Venstre	34	2.9%
7	Høyre	235	20.2%
8	Fremskrittpartiet	104	9.0%
9	Miljøpartiet de grønne	30	2.6%
10	Felleslister/andre lister	5	0.4%
11	Stemmer ikke	28	2.4%
12	Blankt	51	4.4%

Parti: Parti ville stemt om Stortingsvalg i morgen

Value	Label	Cases	Percentage
13	Har ikke stemmerett	61	5.3%
98	Vil ikke svare	27	2.3%
99	Vet ikke	124	10.7%

Warning: these figures indicate the number of cases found in the data file. They cannot be interpreted as summary statistics of the population of interest.

vekt: vekt for nettoutvalget

Information	[Type= continuous] [Format=numeric] [Range= 1.21872987-4.48458151] [Missing=*]
Statistics [NW/ W]	[Valid=1161 /-] [Invalid=0 /-]
Literal question	Vekt
Concepts	Data

int_dato: Dato for siste kontaktforsøk

Information	[Type= discrete] [Format=character] [Missing=*]
Statistics [NW/ W]	[Valid=1161 /-] [Invalid=0 /-]
Literal question	Dato for siste kontaktforsøk
Concepts	Data

Value	Label	Cases	Percentage
01072016		1	0.1%
02082016		59	5.1%
03082016		38	3.3%
04072016		24	2.1%
04082016		17	1.5%
05072016		78	6.7%
05082016		11	0.9%
06072016		75	6.5%
07072016		59	5.1%
08072016		37	3.2%
08082016		21	1.8%
09072016		14	1.2%
09082016		27	2.3%
10082016		9	0.8%
11072016		72	6.2%
11082016		23	2.0%
12072016		54	4.7%
12082016		9	0.8%
13072016		50	4.3%
13082016		1	0.1%
14072016		54	4.7%
15072016		36	3.1%
15082016		13	1.1%
16072016		11	0.9%
16082016		8	0.7%
17082016		2	0.2%
18072016		57	4.9%
19072016		51	4.4%

int_dato: Dato for siste kontaktforsøk

Value	Label	Cases	Percentage
20072016		38	3.3%
21072016		6	0.5%
22072016		19	1.6%
23072016		1	0.1%
25072016		50	4.3%
26072016		43	3.7%
27072016		40	3.4%
28072016		32	2.8%
29072016		15	1.3%
30072016		6	0.5%

Warning: these figures indicate the number of cases found in the data file. They cannot be interpreted as summary statistics of the population of interest.

Kvartal: Hvilket kvartal

Information	[Type= discrete] [Format=numeric] [Range= 3-3] [Missing=*]
Statistics [NW/ W]	[Valid=1161 /-] [Invalid=0 /-]
Literal question	Hvilket kvartal
Concepts	Time

Value	Label	Cases	Percentage
3		1161	100.0%

Warning: these figures indicate the number of cases found in the data file. They cannot be interpreted as summary statistics of the population of interest.

Arb4_2: Næring for IOs arbeidsplass

Information	[Type= discrete] [Format=numeric] [Range= 1-99] [Missing=*]
Statistics [NW/ W]	[Valid=806 /-] [Invalid=355 /-]
Literal question	Næring for ios arbeidsplass
Concepts	Data

Value	Label	Cases	Percentage
1	Jordbruk, skogbruk, fiske og fangst	24	3.0%
2	Bergverk og industri	57	7.1%
3	Bygg og anlegg	67	8.3%
4	Varehandel, transport, overnatting og servering	166	20.6%
5	Informasjon og kommunikasjon	36	4.5%
6	Finansiering og forsikring+omsetn og drift av fast eiendom	35	4.3%
8	Forretningsmessig tjenesteyting	37	4.6%
9	Offentlig administrasjon og forsvar, undervisning, helse- og	264	32.8%
10	Andre næringer / annen tjenesteyting	119	14.8%
98	Vil ikke svare	0	
99	Vet ikke	1	0.1%
Sysmiss		355	

Warning: these figures indicate the number of cases found in the data file. They cannot be interpreted as summary statistics of the population of interest.

Ant_grp: antall personer i husholdet

Information	[Type= discrete] [Format=numeric] [Range= 1-99] [Missing=*]
Statistics [NW/ W]	[Valid=1161 /-] [Invalid=0 /-]
Literal question	Antall personer i husholdet

Ant_grp: antall personer i husholdet

Concepts		Family members	
Value	Label	Cases	Percentage
1	1 person	265	22.8%
2	2 personer	401	34.5%
3	3 personer	168	14.5%
4	4 personer	208	17.9%
5	5 personer	92	7.9%
6	6 personer og mer	27	2.3%
98	Ikke-svar	0	
99	Vet ikke	0	

Warning: these figures indicate the number of cases found in the data file. They cannot be interpreted as summary statistics of the population of interest.

UtdNiv2: Utdanningsnivå per okt-15 (nivå)

Information		[Type= discrete] [Format=numeric] [Range= 0-99] [Missing=*]	
Statistics [NW/ W]		[Valid=1161 /-] [Invalid=0 /-]	
Literal question		Utdanningsnivå per okt-15 (nivå)	
Concepts		Education	
Value	Label	Cases	Percentage
0	Ingen utdanning eller på førskolenivå	1	0.1%
1	Barneskolenivå (1-7)	3	0.3%
2	Ungdomsskolenivå (8-10)	260	22.4%
3	Videregående grunntud.(11-12)	106	9.1%
4	Videregående avsluttende utd.(13+)	307	26.4%
5	Påbygging til vidg.Utd (14+)	32	2.8%
6	Universitet/høgskole 1 (14-17)	279	24.0%
7	Universitet/høgskole 2 (18-19) + forsker (20+)	133	11.5%
9	Uoppgitt utdanning	40	3.4%
98	Vil ikke svare	0	
99	Vet ikke	0	

Warning: these figures indicate the number of cases found in the data file. They cannot be interpreted as summary statistics of the population of interest.

Fagfelt2: Fagfelt per okt-15

Information		[Type= discrete] [Format=numeric] [Range= 0-99] [Missing=*]	
Statistics [NW/ W]		[Valid=1161 /-] [Invalid=0 /-]	
Literal question		Fagfelt per okt-15	
Concepts		Education	
Value	Label	Cases	Percentage
0	Allment fagfelt	379	32.6%
1	Humanistiske/estetisk fag+samfunnsvitenskap og jus	104	9.0%
2	Lærer/pedagogiske fag	77	6.6%
3	Økonomiske/adm.Fag	121	10.4%
4	Naturvitenskap/håndverk/tekniske fag	234	20.2%
5	Helse- sosial- og idrettsfag	140	12.1%
6	Primærnæringsfag + samferdsel, sikkerhet, servicefag	56	4.8%
9	Uoppgitt	50	4.3%
98	Vil ikke svare	0	

# Fagfelt2: Fagfelt per okt-15			
Value	Label	Cases	Percentage
99	Vet ikke	0	
<i>Warning: these figures indicate the number of cases found in the data file. They cannot be interpreted as summary statistics of the population of interest.</i>			
# KbReisNr: Felt for kobling mot reisdat-fila			
Information	[Type= continuous] [Format=numeric] [Range= 34416-50400] [Missing=*]		
Statistics [NW/ W]	[Valid=1161 /-] [Invalid=0 /-]		
Literal question	Felt for kobling mot reisdat-fila		
Concepts	Data		