

Norway

Statistics Norway, SSB

**ICT in the Household, Travel and
Holiday Survey, 2016, 2nd quarter**

Study Documentation

January 21, 2022

Metadata Production

Metadata Producer(s)	NSD – Norwegian Centre for Research Data (NSD)
Production Date	January 5, 2019
Version	
Identification	NSD2421-1

Table of Contents

Overview	4
Scope & Coverage	4
Producers & Sponsors	5
Sampling	5
Data Collection	5
Accessibility	5
Rights & Disclaimer	5
Files Description	6
NSD2421-1	6
Variables Group(s)	7
All variables	7
Background variables	18
Household	18
Work and income	19
IKT	20
Interview technicalities	30
Weights	30
Variables Description	31
NSD2421-1	32

ICT in the Household, Travel and Holiday Survey, 2016, 2nd quarter

Overview	
Type	Travel and Holiday Survey/Omnibus
Identification	NSD2421-1
Version	Production Date: 2019-07-05 <u>Notes</u> Original data from Statistics Norway are documented and prepared, second NSD-version.
Series	Travel and Holiday Survey is a continuance of Statistics Norway's Omnibus Survey (1992-2004). Data is collected four times per year. The main goal of the survey is to map out Norwegians' travel habits, as well as to gather other official statistics. This means that the Travel and Holiday Survey also captures other themes than travel.
<p><u>Abstract</u></p> <p>The travel and holiday survey is conducted four times a year, once every quarter. The main purpose of the survey is to establish Norwegians travel habits as well as to gather other official statistics. Apart from data about norwegians travel habits data is also collected about use of tobacco, alcohol and other substances, use of internet and informational technology, solid fuel heating, flu vaccine, vaccination of children and also attitudes towards immigration. Some subjects are included every quarter, others are only included once.</p> <p>This is the person file + ICT. A person file + solid fuel heating + health & vaccination and a travel file is also available for order. An overview of subjects covered in the second quarter follows below.</p> <ul style="list-style-type: none"> - Household - Work and employment - Travels with atleast one overnight stop - Informational technology - Internet usage - Solid fuel heating - Health and vaccination - Income 	
Kind of Data	Survey data
Unit of Analysis	Individual

Scope & Coverage	
Keywords	Information and communications technology, Households, Occupational life, Social structure, Households, Working conditions, Income, Travel, Transport, Internet use
Topics	Information technology, Labour and employment, Education, Social stratification and groupings, Social welfare policy and systems
<u>Time Period(s)</u>	2016
<u>Countries</u>	Norway
<u>Geographic Coverage</u>	
Country	
<u>Universe</u>	
The Norwegian population between 16 and 79 years.	

Producers & Sponsors	
Primary Investigator(s)	Statistics Norway, SSB
Other Producer(s)	Statistics Norway (SSB)
Funding Agency/ies	Statistics Norway (SSB)

Sampling
<p><u>Sampling Procedure</u> A nationwide representative sample was drawn from the Norwegian population between the age of 16 - 79 years from SSBs central population database - BeReg. The survey was conducted by the use of telephone administered interviews (CATI) and collected mainly in April 2016.</p> <p>Gross sample: 1991 persons Net sample: 1108 persons Response rate: 55,6</p>

Data Collection	
Data Collection Dates	start 2016-04-04 end 2016-05-14
Time Period(s)	start 2016 end 2016
Data Collection Mode	Telephone interview
Data Collector(s)	Statistics Norway (SSB)

Accessibility	
Distributor(s)	NSD – Norwegian Centre for Research Data
<p><u>Access Conditions</u> The order form has to include name, institutional affiliation, project title, information about sources of financing and postal address. A declaration of secrecy has to be signed before delivery of data.</p>	
<p><u>Citation Requirements</u> Users are obliged to refer to producer and distributor of the data by writing the following in forewords or footnotes in eventual publications: "(Some of) the data applied in the analysis in this publication are based on "ICT in the Household, Travel and Holiday Survey, 2016, 2nd quarter". The data are provided by Statistics Norway, and prepared and made available by NSD – Norwegian Centre for Research Data. Neither Statistics Norway nor NSD are responsible for the analysis/interpretation of the data presented here."</p>	

Rights & Disclaimer	
<p><u>Disclaimer</u> Neither Statistics Norway nor NSD are responsible for the analysis/interpretation of the data presented here.</p>	
Copyright	Copyright (C) 2016 Statistics Norway

Files Description

Dataset contains 1 file(s)

NSD2421-1	
# Cases	1108
# Variable(s)	183

Variables Group(s)

Dataset contains 7 group(s)

Group All variables							
#	Name	Label	Type	Format	Valid	Invalid	Question
1	int_dato	Dato for siste kontaktforsøk	continuous	numeric-8.0	1108	0	Dato for siste kontaktforsøk
2	landsdel	Landsdel	discrete	numeric-1.0	1108	0	Landsdel
3	ios_alder	IOs alder på intervjudtidspunktet	continuous	numeric-3.0	1108	0	IOs alder på intervjudtidspunktet
4	aldgrupp	IOs aldersgruppe	discrete	numeric-1.0	1108	0	IOs aldersgruppe
5	ios_kjonn	IOs kjønn	discrete	numeric-1.0	1108	0	IOs kjønn
6	tettbygd	Tettbygd strøk	discrete	numeric-1.0	1108	0	Bor du i et tettbygd strøk?
7	tettsted	Tettstedets størrelse	discrete	numeric-1.0	966	142	Bor du i et tettsted eller en by med...
8	bostroek	IOs boligstrøk	discrete	numeric-1.0	1101	7	IOs boligstrøk
9	fylke	IOs fylke	discrete	numeric-2.0	1108	0	IOs fylke
10	siv	Lever IO i fast parforhold?	discrete	numeric-1.0	1108	0	Er du gift eller samboer?
11	sivstat	IOs formelle sivilstand	discrete	numeric-1.0	1107	1	Hva er din sivilstatus?
12	andrbarn	Barn som ikke tilhører husholdningen	discrete	numeric-1.0	1108	0	Har du barn som ikke tilhører husholdningen?
13	andrbarnnd	Antall døtre som ikke tilhører husholdningen	discrete	numeric-2.0	350	758	Hvor mange døtre har du som ikke tilhører husholdningen?
14	andrbarns	Antall sønner som ikke tilhører husholdningen	discrete	numeric-2.0	350	758	.. og hvor mange sønner som ikke tilhører husholdningen?
15	fam_fase	IOs familiefase	discrete	numeric-2.0	1108	0	IOs familiefase
16	ant_grp	antall personer i husholdet	discrete	numeric-2.0	1108	0	Hvor mange personer er det i husholdningen din?
17	ald	Alder 1.person, IO selv (per 31.12.2016)	continuous	numeric-2.0	1108	0	Alder 1.person, IO selv (per 31.12.2016)
18	ald2	Alder 2.person (per 31.12.2016)	continuous	numeric-3.0	872	236	Alder 2.person (per 31.12.2016)
19	ald3	Alder 3.person (per 31.12.2016)	continuous	numeric-3.0	457	651	Alder 3.person (per 31.12.2016)
20	ald4	Alder 4.person (per 31.12.2016)	continuous	numeric-2.0	298	810	Alder 4.person (per 31.12.2016)
21	ald5	Alder 5.person (per 31.12.2016)	continuous	numeric-2.0	101	1007	Alder 5.person (per 31.12.2016)
22	ald6	Alder 6.person (per 31.12.2016)	discrete	numeric-2.0	15	1093	Alder 6.person (per 31.12.2016)
23	arb1	Utført inntektsgiv. arb. forrige uke	discrete	numeric-1.0	1108	0	Utførte du inntektsgivende arbeid i minst 1 time i forrige uke?
24	arb1b	Fraværende fra inntektsgiv. arb. forrige uke	discrete	numeric-1.0	375	733	Har du inntektsgivende arbeid som du var borte fra i forrige uke?
25	arb2	IOs vanlige ukentlige arbeidstid	continuous	numeric-3.0	763	345	Hvor mange timer arbeider du vanligvis i uka i inntektsgivende arbeid?
26	arb3	Eierforhold for IOs arbeidsplass	discrete	numeric-1.0	762	346	Er den virksomheten du arbeider i... 1. ..et personlig eid firma 2. ..et aksjeselskap, organisasjon eller lignende 3. ..kommunal virksomhet

#	Name	Label	Type	Format	Valid	Invalid	Question
							4. ..fylkeskommunal virksomhet 5. ..statlig virksomhet
27	arb5_kod	hovedyrke i bedriften, Styrk08-stnd	continuous	numeric-2.0	762	346	hovedyrke i bedriften, Styrk08-stnd
28	arb5b	Har en ledende stilling	discrete	numeric-1.0	762	346	Har du en ledende stilling?
29	arb6	IOs ansettelsesforhold	discrete	numeric-1.0	762	346	Arbeider du i ditt hovedyrke som... 1. ..selvstendig 2. ..ansatt 3. ..eller som familiemedlem uten fast avtalt lønn
30	arb7a	Mottar AFP eller annen førtidspensjon	discrete	numeric-1.0	1108	0	Passer noen av disse beskrivelsene for deg? 1. Mottar AFP eller annen førtidspensjon
31	arb7b	Mottar offentlig alderspensjon	discrete	numeric-1.0	1108	0	Passer noen av disse beskrivelsene for deg? 2. Mottar vanlig alderspensjon
32	arb7c	Mottar etterlatte-/ enkepensjon	discrete	numeric-1.0	1108	0	Passer noen av disse beskrivelsene for deg? 3. Mottar etterlattepensjon
33	arb7d	Mottar uførepensjon	discrete	numeric-1.0	1108	0	Passer noen av disse beskrivelsene for deg? 4. Mottar uførepensjon
34	arb7e	Mottar stønad til enslig forsørger	discrete	numeric-1.0	1108	0	Passer noen av disse beskrivelsene for deg? 5. Mottar overgangsstønad til enslige forsørgere
35	arb7f	Går på skole eller studerer	discrete	numeric-1.0	1108	0	Passer noen av disse beskrivelsene for deg? 6. Går på skole eller studerer minst 10 timer pr. uke
36	arb7g	Arbeidsledig de siste 3 månedene	discrete	numeric-1.0	1108	0	Passer noen av disse beskrivelsene for deg? 7. Arbeidsledig de tre siste månedene
37	arb7h	Avtjenerer førstegangstjenesten	discrete	numeric-1.0	1108	0	Passer noen av disse beskrivelsene for deg? 8. Er inne til 1.-gangs militær- eller siviltjeneste
38	arb8	Antall timer husarbeid pr uke	discrete	numeric-1.0	1108	0	Omtrent hvor mange timer bruker du vanligvis til husarbeid per uke?
39	ukarbtid	IOs ukentlige arbeidstid:	discrete	numeric-1.0	723	385	IOs ukentlige arbeidstid:
40	vanlsyss	IO vanligvis sysselsatt (kodet utifra Arb2 og Arb1)	discrete	numeric-1.0	1108	0	IO vanligvis sysselsatt (kodet utifra Arb2 og Arb1)
41	arb4_2	Næring for IOs arbeidsplass, litt gruppert	discrete	numeric-2.0	762	346	Hvilken næring tilhører virksomheten?
42	iosinnt	IOs bruttoinntekt, grp, 2014	discrete	numeric-2.0	1108	0	Hvor stor var din egen brutto inntekt i 2014?
43	hushinnt	Husholdets bruttoinntekt, grp, 2014	discrete	numeric-2.0	1108	0	Hva vil du anslå husholdningens samlede brutto inntekt til i 2014?
44	utdniv2	Utdanningsnivå per okt-14 (nivå)	discrete	numeric-1.0	1108	0	Utdanningsnivå per okt-14 (nivå)
45	fagfelt2	Fagfelt per okt-14	discrete	numeric-1.0	1108	0	Fagfelt per okt-14
46	kvartal	Hvilket kvartal	discrete	numeric-1.0	1108	0	Hvilket kvartal
47	ikt06	Tilgang til Internett hjemme?	discrete	numeric-1.0	1108	0	Har [DU/DU ELLER NOEN ANDRE I HUSHOLDNINGEN] tilgang til Internett hjemme, uansett type utstyr?
48	ikt08g	Bruker husholdn bredbåndslinje via ADSL, SHDSL, VDSL?	discrete	numeric-1.0	1073	35	Bruker husholdningen... ..bredbåndslinje via DSL som ADSL, SHDSL og VDSL?

#	Name	Label	Type	Format	Valid	Invalid	Question
49	ikt08m	Bruker husholdn annen fast bredbåndslinje gjennom kabel-TV?	discrete	numeric-1.0	1073	35	Bruker husholdningenannen fast bredbåndslinje gjennom kabel-TV?
50	ikt08n	Bruker husholdn annen fast bredbåndslinje gjennom fiberkabel	discrete	numeric-1.0	1073	35	Bruker husholdningenannen fast bredbåndslinje gjennom fiberkabel?
51	ikt08i	Bruker husholdn bredbånd t PC via satellitt/Wimax/WiFi?	discrete	numeric-1.0	1073	35	Bruker husholdningenbredbånd til PC via satellitt, Wimax eller offentlig WiFi?
52	ikt08j	Bruker husholdn mobiltilf-nettet via mobiltilf?	discrete	numeric-1.0	1073	35	Bruker husholdningenmobiltelefonnettet med minst 3G via mobiltelefon eller smarttelefon hjemme?
53	ikt08o	Bruker husholdn mobiltilf-nettet via kort/USB-pinne?	discrete	numeric-1.0	1073	35	Bruker husholdningenmobiltelefonnettet med minst 3G via bærbar PC, nettbrett eller lignende med kort eller USB-pinne hjemme?
54	ikt08e	Bruker modem med vanlig telefonlinje/ISDN-linje?	discrete	numeric-1.0	1073	35	Bruker husholdningenmodem med vanlig telefonlinje eller ISDN-linje?
55	ikt08k	Bruker husholdn annen mobiltilknytning som GPRS?	discrete	numeric-1.0	1073	35	Bruker husholdningenannen mobiltilknytning som GPRS?
56	ikt09_a	Har tilgang til Internett andre steder	discrete	numeric-1.0	33	1075	Hva er årsaken til at husholdningen ikke har tilgang til Internett hjemme? 1. Har tilgang til Internett andre steder
57	ikt09_b	Trenger ikke Internett	discrete	numeric-1.0	33	1075	Hva er årsaken til at husholdningen ikke har tilgang til Internett hjemme? 2. Trenger ikke Internett fordi innholdet ikke er nyttig eller interessant
58	ikt09_c	Utstyret koster for mye	discrete	numeric-1.0	33	1075	Hva er årsaken til at husholdningen ikke har tilgang til Internett hjemme? 3. Utstyret koster for mye
59	ikt09_d	Tilgang er for dyrt, abonnement o.l	discrete	numeric-1.0	33	1075	Hva er årsaken til at husholdningen ikke har tilgang til Internett hjemme? 4. Tilgang er for dyrt, abonnement o.l.
60	ikt09_e	Mangler kunnskap	discrete	numeric-1.0	33	1075	Hva er årsaken til at husholdningen ikke har tilgang til Internett hjemme? 5. Mangler kunnskap
61	ikt09_f	Personvern, sikkerhetshensyn	discrete	numeric-1.0	33	1075	Hva er årsaken til at husholdningen ikke har tilgang til Internett hjemme? 6. Personvern, sikkerhetshensyn
62	ikt09_g	Bredbåndnett ikke tilgjengelig	discrete	numeric-1.0	33	1075	Hva er årsaken til at husholdningen ikke har tilgang til Internett hjemme? 7. Bredbåndnett er ikke tilgjengelig der du bor.
63	ikt09_h	Annet	discrete	numeric-1.0	33	1075	Hva er årsaken til at husholdningen ikke har tilgang til Internett hjemme? 8. Annet
64	ikt04	Brukt Internett siste 3 mnd.?	discrete	numeric-1.0	1108	0	Har du brukt Internett i løpet av de siste 3 månedene?
65	ikt05	Når brukte Internett sist?	discrete	numeric-1.0	52	1056	Når brukte du Internett sist... 1. mindre enn et år siden 2. mer enn et år siden 3. har aldri brukt Internett
66	ikt14	Brukt Internett i gj.snitt siste 3 mnd	discrete	numeric-1.0	1054	54	I løpet av de siste 3 månedene, vil du si at du brukte Internett i gjennomsnitt... 1. hver dag eller nesten hver dag 2. minst

#	Name	Label	Type	Format	Valid	Invalid	Question
							en gang i uken, men ikke hver dag 3. mindre enn en gang i uken
67	ikt112a	Internett - stasjonær PC?	discrete	numeric-1.0	1054	54	I løpet av de siste tre månedene, hvilke av følgende type utstyr brukte du Internett på? Brukte du... ..stasjonær PC?
68	ikt112b	Internett - bærbar PC?	discrete	numeric-1.0	1054	54	Brukte du... ..bærbar PC?
69	ikt112c	Internett - nettbrett?	discrete	numeric-1.0	1054	54	Brukte du... ..nettbrett?
70	ikt112d	Internett - mobiltelefon/ smarttelefon?	discrete	numeric-1.0	1054	54	Brukte du... ..mobiltelefon eller smarttelefon
71	ikt112e	Internett - spillkonsoller, nettbokleser, smartklokke	discrete	numeric-1.0	1054	54	Brukte du... ..annet mobilt utstyr, som for eksempel spillkonsoller, nettbokleser, smartklokke?
72	ikt112f	Internett - Smart-TV direkte koblet til Internett	discrete	numeric-1.0	1054	54	Brukte du... ..Smart-TV direkte koblet til Internett gjennom for eksempel WiFi??
73	ikt113a	Se på TV-sendinger strømmet/streamet over Internett	discrete	numeric-1.0	311	797	Hvilke av følgende aktiviteter bruke du Smart-TV til, de siste tre måneder? 1. Se på TV-sendinger strømmet/streamet over Internett, enten direkte eller i opptak.
74	ikt113b	Se på annet videoinnhold	discrete	numeric-1.0	311	797	Hvilke av følgende aktiviteter bruke du Smart-TV til, de siste tre måneder? 2. Se på annet videoinnhold, enten bestilte tjenester som for eksempel Netflix, eller fra videodelingstjenester som for eksempel YouTube.
75	ikt113c	Surfe på Internett gjennom en nettleser-app	discrete	numeric-1.0	311	797	Hvilke av følgende aktiviteter bruke du Smart-TV til, de siste tre måneder? 3. Surfe på Internett gjennom en nettleser-app.
76	ikt113d	Bruke andre applikasjoner på TV-en	discrete	numeric-1.0	311	797	Hvilke av følgende aktiviteter bruke du Smart-TV til, de siste tre måneder? 4. Bruke andre applikasjoner på TV-en, som for eksempel Skype, Facebook, spill, netthandel.
77	ikt93a	Bruker mobiltilf til oppkobl internett	discrete	numeric-1.0	1054	54	Brukte du mobiltelefon eller smarttelefon til å koble deg til Internett utenfor hjemmet og arbeidet i løpet av de siste 3 månedene?
78	ikt93a1a	koblet via mobilnettet	discrete	numeric-1.0	788	320	Koblet du deg til Internett via ... 1. mobilnettet
79	ikt93a1b	koblet via trådløst nettverk, som WiFi	discrete	numeric-1.0	788	320	Koblet du deg til Internett via ... 2. trådløst nettverk, som WiFi
80	ikt93b	Bruker bærbar datamaskin til oppkobl internett	discrete	numeric-1.0	1054	54	Brukte du bærbar datamaskin, som for eksempel laptop, eller nettbrett, til å koble deg til Internett utenfor hjemmet og arbeidet i løpet av de siste 3 månedene?
81	ikt93b1a	koblet via mobilnettet	discrete	numeric-1.0	529	579	Koblet du deg til Internett via ... 1. mobilnettet, med USB-pinne, sim-kort eller mobiltelefon som modem
82	ikt93b1b	koblet via trådløst nettverk, som WiFi	discrete	numeric-1.0	529	579	Koblet du deg til Internett via ... 2. trådløst nettverk, som WiFi

#	Name	Label	Type	Format	Valid	Invalid	Question
83	ikt93c	Bruker annet mobilt utstyr for oppkobl	discrete	numeric-1.0	1054	54	Brukte du annet mobilt utstyr til å koble deg til Internett utenfor hjemmet og arbeidet i løpet av de siste 3 månedene?
84	ikt93d	Bruker ingen mobil enhet for oppkobl	discrete	numeric-1.0	196	912	Bruker ingen mobil enhet for oppkobl
85	ikt18a	Brukt Internett til å sende/motta e-post siste 3 mnd	discrete	numeric-1.0	1054	54	Har du i løpet av de siste 3 månedene, i privat bruk, benyttet Internett til... .. å sende og motta e-post?
86	ikt18b	Brukt Internett til telefonere/videosamtaler siste 3 mnd	discrete	numeric-1.0	1054	54	Har du i løpet av de siste 3 månedene, i privat bruk, benyttet Internett til å telefonere eller delta i videosamtaler med nettkamera, ved hjelp av applikasjoner som Skype eller Facetime?
87	ikt18w	Brukt Internett til å delta i sosiale nettverk etc siste 3 m	discrete	numeric-1.0	1054	54	Har du i løpet av de siste 3 månedene, i privat bruk, benyttet Internett til å delta i sosiale nettverk, laget brukerprofil, postet meldinger eller andre bidrag til f.eks. Facebook eller Twitter?
88	ikt18i	Brukt Internett til å lese nettaviser/tidsskrifter siste 3 m	discrete	numeric-1.0	1054	54	Har du i løpet av de siste 3 månedene, i privat bruk, benyttet Internett til å lese nyhetssider, nettaviser eller tidsskrifter?
89	ikt18d	Brukt Internett til å søke info - varer/tjenester siste 3 mn	discrete	numeric-1.0	1054	54	Har du i løpet av de siste 3 månedene, i privat bruk, benyttet Internett til å søke etter informasjon om varer og tjenester?
90	ikt18aa	Brukt Internett til å spille eller laste ned spill siste 3 m	discrete	numeric-1.0	1054	54	Har du i løpet av de siste 3 månedene, i privat bruk, benyttet Internett til... ..å spille eller laste ned spill?
91	ikt18ab	Brukt Internett til å høre på musikk siste 3 mnd	discrete	numeric-1.0	1054	54	Har du i løpet av de siste 3 månedene, i privat bruk, benyttet Internett til... ..å høre på musikk, for eksempel via nettradio eller strømmingstjenester som Spotify og Wimp?
92	ikt18ac	Brukt Internett til å se på TV siste 3 mnd	discrete	numeric-1.0	1054	54	Har du i løpet av de siste 3 månedene, i privat bruk, benyttet Internett til... ..å se på TV, direkte eller i opptak, strømmet/streamet over Internett fra kringkastingsselskap?
93	ikt18ad	Brukt Internett til å se på filmer fra bestill.tj. siste 3 m	discrete	numeric-1.0	1054	54	Har du i løpet av de siste 3 månedene, i privat bruk, benyttet Internett til... ..å se på filmer eller serier fra bestillingstjenester, som Netflix og HBO Nordic?
94	ikt18af	Brukt Internett til å se på video fra delingstj. siste 3 mnd	discrete	numeric-1.0	1054	54	Har du i løpet av de siste 3 månedene, i privat bruk, benyttet Internett til... ..å se på video fra delingstjenester som YouTube?
95	ikt18v	Brukt Internett å laste opp egenprodusert innhold siste 3 mn	discrete	numeric-1.0	1054	54	Har du i løpet av de siste 3 månedene, i privat bruk, benyttet Internett til å laste opp egenprodusert innhold (tekst, bilder, musikk, videoer, programmer etc.) til en nettside åpen for andre?
96	ikt18z	Brukt Internett til å lage en webside/blogg siste 3 mnd	discrete	numeric-1.0	1054	54	Har du i løpet av de siste 3 månedene, i privat bruk, benyttet Internett tilå lage en webside eller en blogg?

#	Name	Label	Type	Format	Valid	Invalid	Question
97	ikt18k	Brukt Internett til å søke etter helsereelatert info siste 3	discrete	numeric-1.0	1054	54	Har du i løpet av de siste 3 månedene, i privat bruk, benyttet Internett til å søke etter helsereelatert informasjon, som for eksempel om skader, sykdom, ernæring eller andre helsetiltak?
98	ikt18x	Brukt Internett til å avtale time hos lege siste 3 mnd	discrete	numeric-1.0	1054	54	Har du i løpet av de siste 3 månedene, i privat bruk, benyttet Internett til å avtale time hos en lege gjennom et nettsted til f.eks. et sykehus eller et helsesenter?
99	ikt18e	Brukt Internett til tjen ifb m reiser/innkvart. siste 3 mnd?	discrete	numeric-1.0	1054	54	Har du i løpet av de siste 3 månedene, i privat bruk, benyttet Internett til tjenester i forbindelse med reiser og overnatting på reiser?
100	ikt18o	Brukt Internett til å selge varer/tjen. siste 3 mnd	discrete	numeric-1.0	1054	54	Har du i løpet av de siste 3 månedene, i privat bruk, benyttet Internett til å selge varer eller tjenester, for eksempel via finn.no, eBay eller lignende?
101	ikt18m	Brukt Internett til banktjeneste i nettbank siste 3 mnd	discrete	numeric-1.0	1054	54	Har du i løpet av de siste 3 månedene, i privat bruk, benyttet Internett til å utføre banktjenester i nettbank?
102	ikt18ag	Brukt Internett til å bruke nettlommebok siste 3 mnd	discrete	numeric-1.0	1054	54	Har du i løpet av de siste 3 månedene, i privat bruk, benyttet Internett til å bruke en nettlommebok, som for eksempel Paypal, til å betale for varer og tjenester kjøpt over Internett?
103	ikt95	Benyttet lagr.kapasitet over Internett til å lagre dokumente	discrete	numeric-1.0	1054	54	Har du i løpet av de siste tre månedene, i privat bruk, benyttet lagringskapasitet tilgjengelig over Internett til å lagre dokumenter, bilder, musikk, video eller andre filer i nettskytjenester som Google Drive, Dropbox, Windows OneDrive, iCloud eller Amazon Cloud Drive?
104	ikt106a	tatt et online kurs	discrete	numeric-1.0	1054	54	Har du i løpet av de siste tre månedene tatt et online kurs?
105	ikt106b	brukt online læringsmateriale	discrete	numeric-1.0	1054	54	Har du i løpet av de siste tre månedene brukt online læringsmateriale som ikke er del av et fullstendig online kurs?
106	ikt106c	kommunisert med lærere eller studenter	discrete	numeric-1.0	1054	54	Har du i løpet av de siste tre månedene kommunisert med egne lærere eller medstudenter ved bruk av utdannings-nettsider eller -portaler?
107	ikt106d	utført noen andre læringsaktiviteter	discrete	numeric-1.0	1054	54	Har du i løpet av de siste tre månedene utført noen andre læringsaktiviteter?
108	ikt23a	Skaffet deg info fra off myndigheters nettsider siste 12 mnd	discrete	numeric-1.0	1061	47	Har du i løpet av de siste 12 månedene, i privat bruk, benyttet Internett til... .. å skaffe deg informasjon fra offentlige myndigheters nettsider?
109	ikt24a	Lastet ned offentlig skjema siste 12 mnd	discrete	numeric-1.0	1061	47	Har du i løpet av de siste 12 månedene, i privat bruk, benyttet Internett til... .. å laste ned offentlige skjema?
110	ikt25a	Sendt inn utfylte skjema til off myndigh siste 12 mnd	discrete	numeric-1.0	1061	47	Har du i løpet av de siste 12 månedene, i privat bruk, benyttet Internett til... .. å sende inn utfylte skjemaer til offentlige myndigheter?
111	ikt75a	Ikke behov for å sende inn slike skjemaer	discrete	numeric-1.0	397	711	Hvorfor brukte du ikke Internett til å sende inn utfylte skjemaer til offentlige

#	Name	Label	Type	Format	Valid	Invalid	Question
							myndigheter? Er det fordi du ikke hadde behov for å sende inn noen slike skjemaer?
112	ikt75b	ikke fant noe nettsted hvor slik tjeneste var tilgjengelig	discrete	numeric-1.0	99	1009	Hvorfor brukte du ikke Internett til å sende inn utfylte skjemaer til offentlige myndigheter? Er det fordi du ikke fant noe nettsted med en slik tjeneste tilgjengelig?
113	ikt75d	Mangler kunnskaper	discrete	numeric-1.0	99	1009	Hvorfor brukte du ikke Internett til å sende inn utfylte skjemaer til offentlige myndigheter? Er det fordi du mangler kunnskaper?
114	ikt75e	Betenkeligheter mht sikkerhet av personlig info	discrete	numeric-1.0	99	1009	Hvorfor brukte du ikke Internett til å sende inn utfylte skjemaer til offentlige myndigheter? Er det fordi du har betenkeligheter med hensyn til vern av og sikkerhet for personlige opplysninger?
115	ikt75k	Det mangler eller er problemer med elektronisk signatur	discrete	numeric-1.0	99	1009	Hvorfor brukte du ikke Internett til å sende inn utfylte skjemaer til offentlige myndigheter? Er det fordi det mangler eller er problemer med elektronisk signatur?
116	ikt75l	En annen person gjorde det for meg på mine vegne	discrete	numeric-1.0	99	1009	Hvorfor brukte du ikke Internett til å sende inn utfylte skjemaer til offentlige myndigheter? Er det fordi en annen person gjorde det for deg på dine vegne, for eksempel en konsulent, skatterådgiver, slektning eller familiemedlem?
117	ikt75f	Andre årsaker	discrete	numeric-1.0	99	1009	Hvorfor brukte du ikke Internett til å sende inn utfylte skjemaer til offentlige myndigheter? Er det andre årsaker?
118	ikt27	Når brukt Internett kjøpe/ bestille varer/tjen	discrete	numeric-1.0	1072	36	Når brukte du sist Internett til å kjøpe eller bestille varer eller tjenester til privat bruk?
119	ikt28a	Kjøpt/bestilt mat/dagligvarer - siste 12 mnd?	discrete	numeric-1.0	822	286	Hvilke av følgende varer eller tjenester har du kjøpt eller bestilt over Internett de siste 12 månedene. Har du kjøpt eller bestilt ... mat eller dagligvarer?
120	ikt28b	Kjøpt/bestilt forbruksvarer som møbler, leketøy etc siste 12	discrete	numeric-1.0	822	286	Hvilke av følgende varer eller tjenester har du kjøpt eller bestilt over Internett de siste 12 månedene. Har du kjøpt eller bestilt ... forbruksvarer som møbler, leketøy eller lignende, unntatt elektronisk utstyr?
121	ikt28n	Kjøpt/bestilt legemidler - siste 12 mnd?	discrete	numeric-1.0	822	286	Hvilke av følgende varer eller tjenester har du kjøpt eller bestilt over Internett de siste 12 månedene. Har du kjøpt eller bestilt ... legemidler?
122	ikt28e	Kjøpt/bestilt klær/ sportsutstyr - siste 12 mnd?	discrete	numeric-1.0	822	286	Hvilke av følgende varer eller tjenester har du kjøpt eller bestilt over Internett de siste 12 månedene. Har du kjøpt eller bestilt ... klær eller sportsutstyr?
123	ikt28g	Kjøpt/bestilt PC maskinvare - siste 12 mnd?	discrete	numeric-1.0	822	286	Hvilke av følgende varer eller tjenester har du kjøpt eller bestilt over Internett de siste 12 månedene. Har du kjøpt eller bestilt ... PC maskinvare? For eksempel skjerm, tastatur, mus, harddisk, RAM etc.

#	Name	Label	Type	Format	Valid	Invalid	Question
124	ikt28h	Kjøpt/bestilt elektronisk utstyr - siste 12 mnd?	discrete	numeric-1.0	822	286	Hvilke av følgende varer eller tjenester har du kjøpt eller bestilt over Internett de siste 12 månedene. Har du kjøpt eller bestilt ... elektronisk utstyr? inkludert kamera
125	ikt28q	Kjøpt/bestilt abonnem på TV-kanaler etc - siste 12 mnd?	discrete	numeric-1.0	822	286	Hvilke av følgende varer eller tjenester har du kjøpt eller bestilt over Internett de siste 12 månedene. Har du kjøpt eller bestilt ... abonnement på TV-kanaler, bredbånd, fasttelefon eller mobiltelefon eller påfylling av forhåndsbetalte telefonkort eller lignende teletjenester?
126	ikt28r	Kjøpt/bestilt innkvartering ifb m ferie - siste 12 mnd?	discrete	numeric-1.0	822	286	Hvilke av følgende varer eller tjenester har du kjøpt eller bestilt over Internett de siste 12 månedene. Har du kjøpt eller bestilt ... innkvartering i forbindelse med ferie?
127	ikt28s	Kjøpt/bestilt andre tjen v reiser siste 12 mnd?	discrete	numeric-1.0	822	286	Hvilke av følgende varer eller tjenester har du kjøpt eller bestilt over Internett de siste 12 månedene. Har du kjøpt eller bestilt ... andre tjenester i forbindelse med reiser? For eksempel reisebilletter (fly-, buss- og båtbilletter, billette etc.
128	ikt28k	Kjøpt/bestilt billetter til arrangementer siste 12 mnd?	discrete	numeric-1.0	822	286	Hvilke av følgende varer eller tjenester har du kjøpt eller bestilt over Internett de siste 12 månedene. Har du kjøpt eller bestilt ... billetter til arrangementer?
129	ikt28c	Kjøpt/bestilt filmer/musikk siste 12 mnd?	discrete	numeric-1.0	822	286	Hvilke av følgende varer eller tjenester har du kjøpt eller bestilt over Internett de siste 12 månedene. Har du kjøpt eller bestilt ... filmer eller musikk? Dette inkluderer betaling for strømmetjenester med musikk og/eller film, som for eksempel Netflix, HBO, Spotify, TV2sumo etc.
130	ikt28t	Kjøpt/bestilt bøker,tidsskrifter, aviser siste 12 mnd	discrete	numeric-1.0	822	286	Hvilke av følgende varer eller tjenester har du kjøpt eller bestilt over Internett de siste 12 månedene. Har du kjøpt eller bestilt ... bøker, tidsskrifter eller aviser? inkludert e-bøker
131	ikt28u	Kjøpt/bestilt el.læremateriell siste 12 mnd	discrete	numeric-1.0	822	286	Hvilke av følgende varer eller tjenester har du kjøpt eller bestilt over Internett de siste 12 månedene. Har du kjøpt eller bestilt ... elektronisk læremateriell?
132	ikt28v	Kjøpt/bestilt videospill/annen prog.vare siste 12 mnd	discrete	numeric-1.0	822	286	Hvilke av følgende varer eller tjenester har du kjøpt eller bestilt over Internett de siste 12 månedene. Har du kjøpt eller bestilt ... dataspill, TV-spill eller annen programvare og programvareoppgraderinger?
133	ikt28m	Kjøpt/bestilt andre varer/tjen - siste 12 mnd?	discrete	numeric-1.0	822	286	Hvilke av følgende varer eller tjenester har du kjøpt eller bestilt over Internett de siste 12 månedene. Har du kjøpt eller bestilt ... andre varer eller tjenester?
134	ikt58_a	Norske leverandører	discrete	numeric-1.0	822	286	Du har sagt at du kjøpte eller bestilte varer eller tjenester over Internett til privat bruk i løpet av de siste 12 måneder. Hvem kjøpte eller bestilte du fra, var det ... 1. norske leverandører
135	ikt58_b	Leverandører fra EU-landene	discrete	numeric-1.0	822	286	Du har sagt at du kjøpte eller bestilte varer eller tjenester over Internett

#	Name	Label	Type	Format	Valid	Invalid	Question
							til privat bruk i løpet av de siste 12 måneder. Hvem kjøpte eller bestilte du fra, var det ... 2. leverandører fra EU-landen
136	ikt58_c	Leverandører fra resten av verden	discrete	numeric-1.0	822	286	Du har sagt at du kjøpte eller bestilte varer eller tjenester over Internett til privat bruk i løpet av de siste 12 måneder. Hvem kjøpte eller bestilte du fra, var det ... 3. leverandører fra resten av verden
137	ikt58_d	Leverandørens opprinnelsesland ukjent	discrete	numeric-1.0	822	286	Du har sagt at du kjøpte eller bestilte varer eller tjenester over Internett til privat bruk i løpet av de siste 12 måneder. Hvem kjøpte eller bestilte du fra, var det ... 4. leverandørens opprinnelsesland er ukjent
138	ikt60	Kjøpt/bestilt varer/tjen til priv.bruk over Internett siste	discrete	numeric-1.0	642	466	Hvor mange ganger har du kjøpt eller bestilt varer eller tjenester til privat bruk over Internett de siste 3 måneder? Gjelder både norske og utenlandske nettbutikker.
139	ikt61	Total verdi på varene/ tjenestene	continuous	numeric-7.0	642	466	Kan du anslå den totale verdien på de varer eller tjenester til privat bruk du har kjøpt eller bestilt over Internett de siste 3 måneder? Rund av til nærmeste 100 kr.
140	ikt31a	Teknisk svikt ved nettsiden	discrete	numeric-1.0	822	286	Har du støtt på noen av de følgende problemene når du har kjøpt eller bestilt varer eller tjenester over Internett de siste 12 måneder? Har du støtt på ... teknisk svikt ved nettsiden under bestilling eller betaling?
141	ikt31b	Vansker med å finne informasjon om garantier	discrete	numeric-1.0	822	286	Har du støtt på noen av de følgende problemene når du har kjøpt eller bestilt varer eller tjenester over Internett de siste 12 måneder? Har du støtt på ... vansker med å finne informasjon om garantier eller andre juridiske rettigheter?
142	ikt31c	Leveransen tok lenger tid enn forventet	discrete	numeric-1.0	822	286	Har du støtt på noen av de følgende problemene når du har kjøpt eller bestilt varer eller tjenester over Internett de siste 12 måneder? Har du støtt på ... at leveransen tok lenger tid enn forventet?
143	ikt31d	Sluttprisen ble høyere enn antydnet	discrete	numeric-1.0	822	286	Har du støtt på noen av de følgende problemene når du har kjøpt eller bestilt varer eller tjenester over Internett de siste 12 måneder? Har du støtt på ... at sluttprisen ble høyere enn antydnet (f.eks. høyere leveringskostnader eller uventede avgifter)?
144	ikt31e	Ødelagt/feil vare eller tjeneste ble levert	discrete	numeric-1.0	822	286	Har du støtt på noen av de følgende problemene når du har kjøpt eller bestilt varer eller tjenester over Internett de siste 12 måneder? Har du støtt på ... at ødelagt/feil vare eller tjeneste ble levert?
145	ikt31f	Opplevd problemer med svindel	discrete	numeric-1.0	822	286	Har du støtt på noen av de følgende problemene når du har kjøpt eller bestilt varer eller tjenester over Internett de siste 12 måneder? Har du støtt på ... problemer med svindel (at

#	Name	Label	Type	Format	Valid	Invalid	Question
							ingen vare ble levert eller misbruk av betalingsinformasjon)?
146	ikt31g	Klager og erstatning var problematisk	discrete	numeric-1.0	822	286	Har du støtt på noen av de følgende problemene når du har kjøpt eller bestilt varer eller tjenester over Internett de siste 12 måneder? Har du støtt på ... at klager og erstatning var problematisk eller at tilfredsstillende svar etter klage ikke er mottatt?
147	ikt31h	Utenlandske forhandlere selger ikke til Norge	discrete	numeric-1.0	822	286	Har du støtt på noen av de følgende problemene når du har kjøpt eller bestilt varer eller tjenester over Internett de siste 12 måneder? Har du støtt på ... at utenlandske forhandlere ikke selger til Norge?
148	ikt31i	Andre problemer v/kjøp av varer/tjenester	discrete	numeric-1.0	822	286	Har du støtt på noen av de følgende problemene når du har kjøpt eller bestilt varer eller tjenester over Internett de siste 12 måneder? Har du støtt på ... andre problemer?
149	ikt31j	Problemer v/kjøpe av varer/tjenester	discrete	numeric-1.0	340	768	Ikke problemer v/kjøpe av varer/tjenester
150	ikt114a	Info fra nettsidene til ulike aktører	discrete	numeric-1.0	822	286	Hvor ofte brukte du følgende online informasjon før du kjøpte eller bestilte varer eller tjenester over Internett til privat bruk de siste 12 måneder? Hvor ofte brukte du ... informasjon fra nettsidene til flere detaljister, produsenter eller tjenesteleverandører?
151	ikt114b	nettsider/applikasjoner som sammenligner	discrete	numeric-1.0	822	286	Hvor ofte brukte du ... nettsider eller applikasjoner som sammenligner priser eller produkter?
152	ikt114c	kundecomtaler på nettsider eller blogger	discrete	numeric-1.0	822	286	Hvor ofte brukte du ... kundecomtaler på nettsider eller blogger?
153	ikt115	kjøpt/bestilt til privat bruk via klikk på reklame	discrete	numeric-1.0	822	286	Har du i løpet av de siste 12 måneder kjøpt eller bestilt varer eller tjenester til privat bruk over Internett ved å klikke/kjøpe direkte fra reklame på sosiale media?
154	ikt116a	kjøpt/solgt aksjer, obligasjoner, fond etc	discrete	numeric-1.0	1061	47	Har du, til privat bruk, utført noen av de følgende finansielle aktivitetene over Internett (unntatt via e-post) de siste 12 måneder? Har du ... kjøpt eller solgt aksjer, obligasjoner, fond eller andre investeringstjenester over internett?
155	ikt116b	kjøpt eller fornyet forsikring	discrete	numeric-1.0	1061	47	Har du ... kjøpt eller fornyet forsikring over internett? Inkludert forsikring i pakketilbud sammen med andre tjenester
156	ikt116c	tatt opp lån/skaffet kreditt fra banker el.	discrete	numeric-1.0	1061	47	Har du ... tatt opp lån eller skaffet kreditt fra banker eller lignende over internett?
157	ikt107a	Overført filer mellom en datamaskin og annet utstyr	discrete	numeric-1.0	1061	47	Har du noen gang i de siste 12 månedene ... overført filer mellom en datamaskin og annet utstyr?
158	ikt107b	installert programvare eller applikasjoner (apper)	discrete	numeric-1.0	1061	47	Har du noen gang i de siste 12 månedene ... installert programvare eller applikasjoner (apper)?
159	ikt107c	endret på oppsett til programvare	discrete	numeric-1.0	1061	47	Har du noen gang i de siste 12 månedene ... endret på oppsett til

#	Name	Label	Type	Format	Valid	Invalid	Question
							programvare, inkludert operativsystem eller sikkerhetsprogram?
160	ikt108a	kopiert eller flyttet filer eller mapper	discrete	numeric-1.0	1061	47	Har du noen gang i de siste 12 månedene ... kopiert eller flyttet filer eller mapper?
161	ikt108b	brukt tekstbehandlingsprogram	discrete	numeric-1.0	1061	47	Har du noen gang i de siste 12 månedene ... brukt tekstbehandlingsprogram?
162	ikt108c	laget en elektronisk presentasjon	discrete	numeric-1.0	1061	47	Har du noen gang i de siste 12 månedene ... laget en elektronisk presentasjon eller et dokument, som integrerer bruk av tekst, bilder, tabeller eller figurer?
163	ikt108d	brukt regnearkprogram?	discrete	numeric-1.0	1061	47	Har du noen gang i de siste 12 månedene ... brukt regnearkprogram?
164	ikt108d1	brukt avanserte regnearkfunksjoner	discrete	numeric-1.0	570	538	Har du noen gang i de siste 12 månedene ... brukt avanserte regnearkfunksjoner til å organisere eller analysere data, som sortering, filtrering, bruk av formler eller laget figurer?
165	ikt108e	brukt programvare for å redigere bilder/video/lydfiler	discrete	numeric-1.0	1061	47	Har du noen gang i de siste 12 månedene ... brukt programvare for å redigere bilder, video- eller lydfiler?
166	ikt108f	skrevet datakode i et programmeringsspråk	discrete	numeric-1.0	1061	47	Har du noen gang i de siste 12 månedene ... skrevet datakode i et programmeringsspråk?
167	ikt117a	Oppgitt personopplysninger	discrete	numeric-1.0	1061	47	Hvilke type personlig informasjon har du oppgitt over Internett de siste 12 måneder? Har du gitt personopplysninger, som for eksempel navn, fødselsdato, fødselsnummer?
168	ikt117b	Oppgitt kontaktinformasjon	discrete	numeric-1.0	1061	47	Har du gitt kontaktinformasjon, som for eksempel adresse, tlfnr, epost?
169	ikt117c	Oppgitt kontonummer	discrete	numeric-1.0	1061	47	Har du gitt betalingsinformasjon, som for eksempel kredittkortnummer og kontonummer?
170	ikt117d	Oppgitt annen personlig informasjon	discrete	numeric-1.0	1061	47	Har du gitt opp annen personlig informasjon, som f.eks. bilde av deg selv, oppholdssted, helserelatert informasjon, inntekt, arbeidssituasjon..?
171	ikt117e	Oppgitt annen personlig informasjon	discrete	numeric-1.0	139	969	Har du ikke oppgitt noe personlig informasjon?
172	ikt118a	lest erklæring om retningslinjer for personvern	discrete	numeric-1.0	1061	47	Har du utført noen av de følgende aktivitetene for å styre tilgang til personlig informasjon om deg på internett, i løpet av de siste 12 måneder? Har du ... lest erklæring om retningslinjer for personvern før du har gitt opp personlig informasjon?
173	ikt118b	begrenset tilgang til din geografiske plassering	discrete	numeric-1.0	1061	47	Har du ... begrenset tilgang til din geografiske plassering?
174	ikt118c	begrenset tilgang t profilen din/innhold på sos. nettsider?	discrete	numeric-1.0	1061	47	Har du ... begrenset tilgang til profilen din eller innhold på sosiale nettsider?
175	ikt118d	avslått å få personlig informasjon brukt til reklameformål	discrete	numeric-1.0	1061	47	Har du ... avslått å få personlig informasjon brukt til reklameformål?

#	Name	Label	Type	Format	Valid	Invalid	Question
176	ikt118e	sjekket at en nettside der du må oppgi pers. info er sikker	discrete	numeric-1.0	1061	47	Har du ... sjekket at en nettside der du må oppgi personlig informasjon er sikker, for eksempel at den har sikkerhetslogo eller sikkerhets sertifikat, eller https?
177	ikt118f	spurt nettsider/søkemotorer om tilgang til info de har om de	discrete	numeric-1.0	1061	47	Har du ... spurt nettsider eller søkemotorer om tilgang til informasjon de har om deg, for å oppdatere eller fjerne den?
178	ikt110	visste vedr cookies	discrete	numeric-1.0	1061	47	Viste du at cookies/informasjonskapsler kan brukes til å følge internett-brukernes bevegelser på nettet, slik at det kan lages en profil for hver bruker som gjør det mulig å tilby brukeren skreddersydd reklame?
179	ikt119	Bekymret for at nettakt. blir lagret mtp skreddersydd reklam	discrete	numeric-1.0	1061	47	Hvor bekymret er du for at nettaktivitetene dine blir lagret for å gi deg skreddersydd reklame?
180	ikt111	noen gang forandret oppsettet på din søkemotor	discrete	numeric-1.0	1061	47	Har du noen gang forandret oppsettet på din søkemotor på Internett for å forhindre eller begrense antallet «cookies» som blir lagret på din datamaskin?
181	ikt120	Bruker du anti-sporing programvare	discrete	numeric-1.0	1061	47	Bruker du anti-sporing programvare?
182	parti	Parti ville stemt om Stortingsvalg i morgen	discrete	numeric-2.0	1108	0	Helt til sist et spørsmål om stemmegivning, hvilket parti ville du stemt på dersom det var stortingsvalg i morgen?
183	vekt	vekt for nettoutvalget	continuous	numeric-10.9	1108	0	vekt for nettoutvalget

Group Background variables

#	Name	Label	Type	Format	Valid	Invalid	Question
1	landsdel	Landsdel	discrete	numeric-1.0	1108	0	Landsdel
2	ios_alder	IOs alder på intervjudtidspunktet	continuous	numeric-3.0	1108	0	IOs alder på intervjudtidspunktet
3	aldgrupp	IOs aldersgruppe	discrete	numeric-1.0	1108	0	IOs aldersgruppe
4	ios_kjonn	IOs kjønn	discrete	numeric-1.0	1108	0	IOs kjønn
5	tettbygd	Tettbygd strøk	discrete	numeric-1.0	1108	0	Bor du i et tettbygd strøk?
6	tettsted	Tettstedets størrelse	discrete	numeric-1.0	966	142	Bor du i et tettsted eller en by med...
7	bostroek	IOs boligstrøk	discrete	numeric-1.0	1101	7	IOs boligstrøk
8	fylke	IOs fylke	discrete	numeric-2.0	1108	0	IOs fylke
9	utdniv2	Utdanningsnivå per okt-14 (nivå)	discrete	numeric-1.0	1108	0	Utdanningsnivå per okt-14 (nivå)
10	fagfelt2	Fagfelt per okt-14	discrete	numeric-1.0	1108	0	Fagfelt per okt-14
11	parti	Parti ville stemt om Stortingsvalg i morgen	discrete	numeric-2.0	1108	0	Helt til sist et spørsmål om stemmegivning, hvilket parti ville du stemt på dersom det var stortingsvalg i morgen?

Group Household

#	Name	Label	Type	Format	Valid	Invalid	Question
1	siv	Lever IO i fast parforhold?	discrete	numeric-1.0	1108	0	Er du gift eller samboer?
2	sivstat	IOs formelle sivilstand	discrete	numeric-1.0	1107	1	Hva er din sivilstatus?
3	andrbarn	Barn som ikke tilhører husholdningen	discrete	numeric-1.0	1108	0	Har du barn som ikke tilhører husholdningen?
4	andrbarn	Antall døtre som ikke tilhører husholdningen	discrete	numeric-2.0	350	758	Hvor mange døtre har du som ikke tilhører husholdningen?
5	andrbarns	Antall sønner som ikke tilhører husholdningen	discrete	numeric-2.0	350	758	.. og hvor mange sønner som ikke tilhører husholdningen?
6	fam_fase	IOs familiefase	discrete	numeric-2.0	1108	0	IOs familiefase
7	ant_grp	antall personer i husholdet	discrete	numeric-2.0	1108	0	Hvor mange personer er det i husholdningen din?
8	ald	Alder 1.person, IO selv (per 31.12.2016)	continuous	numeric-2.0	1108	0	Alder 1.person, IO selv (per 31.12.2016)
9	ald2	Alder 2.person (per 31.12.2016)	continuous	numeric-3.0	872	236	Alder 2.person (per 31.12.2016)
10	ald3	Alder 3.person (per 31.12.2016)	continuous	numeric-3.0	457	651	Alder 3.person (per 31.12.2016)
11	ald4	Alder 4.person (per 31.12.2016)	continuous	numeric-2.0	298	810	Alder 4.person (per 31.12.2016)
12	ald5	Alder 5.person (per 31.12.2016)	continuous	numeric-2.0	101	1007	Alder 5.person (per 31.12.2016)
13	ald6	Alder 6.person (per 31.12.2016)	discrete	numeric-2.0	15	1093	Alder 6.person (per 31.12.2016)

Group Work and income

#	Name	Label	Type	Format	Valid	Invalid	Question
1	arb1	Utført inntektsgiv. arb. forrige uke	discrete	numeric-1.0	1108	0	Utførte du inntektsgivende arbeid i minst 1 time i forrige uke?
2	arb1b	Fraværende fra inntektsgiv. arb. forrige uke	discrete	numeric-1.0	375	733	Har du inntektsgivende arbeid som du var borte fra i forrige uke?
3	arb2	IOs vanlige ukentlige arbeidstid	continuous	numeric-3.0	763	345	Hvor mange timer arbeider du vanligvis i uka i inntektsgivende arbeid?
4	arb3	Eierforhold for IOs arbeidsplass	discrete	numeric-1.0	762	346	Er den virksomheten du arbeider i... 1. ..et personlig eid firma 2. ..et aksjeselskap, organisasjon eller lignende 3. ..kommunal virksomhet 4. ..fylkeskommunal virksomhet 5. ..statlig virksomhet
5	arb5_kod	hovedyrke i bedriften, Styrk08-stnd	continuous	numeric-2.0	762	346	hovedyrke i bedriften, Styrk08-stnd
6	arb5b	Har en ledende stilling	discrete	numeric-1.0	762	346	Har du en ledende stilling?
7	arb6	IOs ansettelsesforhold	discrete	numeric-1.0	762	346	Arbeider du i ditt hovedyrke som... 1. ..selvstendig 2. ..ansatt 3. ..eller som familiemedlem uten fast avtalt lønn
8	arb7a	Mottar AFP eller annen førtidspensjon	discrete	numeric-1.0	1108	0	Passer noen av disse beskrivelsene for deg? 1. Mottar AFP eller annen førtidspensjon
9	arb7b	Mottar offentlig alderspensjon	discrete	numeric-1.0	1108	0	Passer noen av disse beskrivelsene for deg? 2. Mottar vanlig alderspensjon

#	Name	Label	Type	Format	Valid	Invalid	Question
10	arb7c	Mottar etterlatte-/enkepensjon	discrete	numeric-1.0	1108	0	Passer noen av disse beskrivelsene for deg? 3. Mottar etterlattepensjon
11	arb7d	Mottar uførepensjon	discrete	numeric-1.0	1108	0	Passer noen av disse beskrivelsene for deg? 4. Mottar uførepensjon
12	arb7e	Mottar stønad til enslig forsørger	discrete	numeric-1.0	1108	0	Passer noen av disse beskrivelsene for deg? 5. Mottar overgangsstonad til enslige forsørgere
13	arb7f	Går på skole eller studerer	discrete	numeric-1.0	1108	0	Passer noen av disse beskrivelsene for deg? 6. Går på skole eller studerer minst 10 timer pr. uke
14	arb7g	Arbeidsledig de siste 3 månedene	discrete	numeric-1.0	1108	0	Passer noen av disse beskrivelsene for deg? 7. Arbeidsledig de tre siste månedene
15	arb7h	Avtjener førstegangstjenesten	discrete	numeric-1.0	1108	0	Passer noen av disse beskrivelsene for deg? 8. Er inne til 1.-gangs militær- eller siviltjeneste
16	arb8	Antall timer husarbeid pr uke	discrete	numeric-1.0	1108	0	Omtrent hvor mange timer bruker du vanligvis til husarbeid per uke?
17	ukarbtid	IOs ukentlige arbeidstid:	discrete	numeric-1.0	723	385	IOs ukentlige arbeidstid:
18	vanlsyss	IO vanligvis sysselsatt (kodet utifra Arb2 og Arb1)	discrete	numeric-1.0	1108	0	IO vanligvis sysselsatt (kodet utifra Arb2 og Arb1)
19	arb4_2	Næring for IOs arbeidsplass, litt gruppert	discrete	numeric-2.0	762	346	Hvilken næring tilhører virksomheten?
20	iosinnt	IOs bruttoinntekt, grp, 2014	discrete	numeric-2.0	1108	0	Hvor stor var din egen brutto inntekt i 2014?
21	hushinnt	Husholdets bruttoinntekt, grp, 2014	discrete	numeric-2.0	1108	0	Hva vil du anslå husholdningens samlede brutto inntekt til i 2014?

Group IKT

#	Name	Label	Type	Format	Valid	Invalid	Question
1	ikt06	Tilgang til Internett hjemme?	discrete	numeric-1.0	1108	0	Har [DU/DU ELLER NOEN ANDRE I HUSHOLDNINGEN] tilgang til Internett hjemme, uansett type utstyr?
2	ikt08g	Bruker husholdn bredbåndslinje via ADSL, SHDSL, VDSL?	discrete	numeric-1.0	1073	35	Bruker husholdningen... ..bredbåndslinje via DSL som ADSL, SHDSL og VDSL?
3	ikt08m	Bruker husholdn annen fast bredbåndslinje gjennom kabel-TV?	discrete	numeric-1.0	1073	35	Bruker husholdningenannen fast bredbåndslinje gjennom kabel-TV?
4	ikt08n	Bruker husholdn annen fast bredbåndslinje gjennom fiberkabel	discrete	numeric-1.0	1073	35	Bruker husholdningenannen fast bredbåndslinje gjennom fiberkabel?
5	ikt08i	Bruker husholdn bredbånd t PC via satellitt/Wimax/WiFi?	discrete	numeric-1.0	1073	35	Bruker husholdningenbredbånd til PC via satellitt, Wimax eller offentlig WiFi?
6	ikt08j	Bruker husholdn mobiltnett via mobiltnett?	discrete	numeric-1.0	1073	35	Bruker husholdningenmobiltelefonnettet med minst 3G via mobiltelefon eller smarttelefon hjemme?
7	ikt08o	Bruker husholdnin mobiltnett via kort/USB-pinne?	discrete	numeric-1.0	1073	35	Bruker husholdningenmobiltelefonnettet med minst 3G via bærbar PC, nettbrett

#	Name	Label	Type	Format	Valid	Invalid	Question
							eller lignende med kort eller USB-pinne hjemme?
8	ikt08e	Bruker modem med vanlig telefonlinje/ISDN-linje?	discrete	numeric-1.0	1073	35	Bruker husholdningenmodem med vanlig telefonlinje eller ISDN-linje?
9	ikt08k	Bruker husholdn annen mobiltilknytning som GPRS?	discrete	numeric-1.0	1073	35	Bruker husholdningenannen mobiltilknytning som GPRS?
10	ikt09_a	Har tilgang til Internett andre steder	discrete	numeric-1.0	33	1075	Hva er årsaken til at husholdningen ikke har tilgang til Internett hjemme? 1. Har tilgang til Internett andre steder
11	ikt09_b	Trenger ikke Internett	discrete	numeric-1.0	33	1075	Hva er årsaken til at husholdningen ikke har tilgang til Internett hjemme? 2. Trenger ikke Internett fordi innholdet ikke er nyttig eller interessant
12	ikt09_c	Utstyret koster for mye	discrete	numeric-1.0	33	1075	Hva er årsaken til at husholdningen ikke har tilgang til Internett hjemme? 3. Utstyret koster for mye
13	ikt09_d	Tilgang er for dyrt, abonnement o.l	discrete	numeric-1.0	33	1075	Hva er årsaken til at husholdningen ikke har tilgang til Internett hjemme? 4. Tilgang er for dyrt, abonnement o.l.
14	ikt09_e	Mangler kunnskap	discrete	numeric-1.0	33	1075	Hva er årsaken til at husholdningen ikke har tilgang til Internett hjemme? 5. Mangler kunnskap
15	ikt09_f	Personvern, sikkerhetshensyn	discrete	numeric-1.0	33	1075	Hva er årsaken til at husholdningen ikke har tilgang til Internett hjemme? 6. Personvern, sikkerhetshensyn
16	ikt09_g	Bredbåndnett ikke tilgjengelig	discrete	numeric-1.0	33	1075	Hva er årsaken til at husholdningen ikke har tilgang til Internett hjemme? 7. Bredbåndnett er ikke tilgjengelig der du bor.
17	ikt09_h	Annet	discrete	numeric-1.0	33	1075	Hva er årsaken til at husholdningen ikke har tilgang til Internett hjemme? 8. Annet
18	ikt04	Brukt Internett siste 3 mnd.?	discrete	numeric-1.0	1108	0	Har du brukt Internett i løpet av de siste 3 månedene?
19	ikt05	Når brukte Internett sist?	discrete	numeric-1.0	52	1056	Når brukte du Internett sist... 1. mindre enn et år siden 2. mer enn et år siden 3. har aldri brukt Internett
20	ikt14	Brukt Internett i gj.snitt siste 3 mnd	discrete	numeric-1.0	1054	54	I løpet av de siste 3 månedene, vil du si at du brukte Internett i gjennomsnitt... 1. hver dag eller nesten hver dag 2. minst en gang i uken, men ikke hver dag 3. mindre enn en gang i uken
21	ikt112a	Internett - stasjonær PC?	discrete	numeric-1.0	1054	54	I løpet av de siste tre månedene, hvilke av følgende type utstyr brukte du Internett på? Brukte du... ..stasjonær PC?
22	ikt112b	Internett - bærbar PC?	discrete	numeric-1.0	1054	54	Brukte du... ..bærbar PC?
23	ikt112c	Internett - nettbrett?	discrete	numeric-1.0	1054	54	Brukte du... ..nettbrett?
24	ikt112d	Internett - mobiltelefon/ smarttelefon?	discrete	numeric-1.0	1054	54	Brukte du... ..mobiltelefon eller smarttelefon
25	ikt112e	Internett - spillkonsoller, nettbokleser, smartklokke	discrete	numeric-1.0	1054	54	Brukte du... ..annet mobilt utstyr, som for eksempel spillkonsoller, nettbokleser, smartklokke?

#	Name	Label	Type	Format	Valid	Invalid	Question
26	ikt112f	Internett - Smart-TV direkte koblet til Internett	discrete	numeric-1.0	1054	54	Brukte du... ..Smart-TV direkte koblet til Internett gjennom for eksempel WiFi??
27	ikt113a	Se på TV-sendinger strømmet/streamet over Internett	discrete	numeric-1.0	311	797	Hvilke av følgende aktiviteter bruke du Smart-TV til, de siste tre måneder? 1. Se på TV-sendinger strømmet/streamet over Internett, enten direkte eller i opptak.
28	ikt113b	Se på annet videoinnhold	discrete	numeric-1.0	311	797	Hvilke av følgende aktiviteter bruke du Smart-TV til, de siste tre måneder? 2. Se på annet videoinnhold, enten bestilte tjenester som for eksempel Netflix, eller fra videodelingstjenester som for eksempel YouTube.
29	ikt113c	Surfe på Internett gjennom en nettleser-app	discrete	numeric-1.0	311	797	Hvilke av følgende aktiviteter bruke du Smart-TV til, de siste tre måneder? 3. Surfe på Internett gjennom en nettleser-app.
30	ikt113d	Bruke andre applikasjoner på TV-en	discrete	numeric-1.0	311	797	Hvilke av følgende aktiviteter bruke du Smart-TV til, de siste tre måneder? 4. Bruke andre applikasjoner på TV-en, som for eksempel Skype, Facebook, spill, netthandel.
31	ikt93a	Bruker mobiltilf til oppkobl internett	discrete	numeric-1.0	1054	54	Brukte du mobiltelefon eller smarttelefon til å koble deg til Internett utenfor hjemmet og arbeidet i løpet av de siste 3 månedene?
32	ikt93a1a	koblet via mobilnettet	discrete	numeric-1.0	788	320	Koblet du deg til Internett via ... 1. mobilnettet
33	ikt93a1b	koblet via trådløst nettverk, som WiFi	discrete	numeric-1.0	788	320	Koblet du deg til Internett via ... 2. trådløst nettverk, som WiFi
34	ikt93b	Bruker bærbar datamaskin til oppkobl internett	discrete	numeric-1.0	1054	54	Brukte du bærbar datamaskin, som for eksempel laptop, eller nettbrett, til å koble deg til Internett utenfor hjemmet og arbeidet i løpet av de siste 3 månedene?
35	ikt93b1a	koblet via mobilnettet	discrete	numeric-1.0	529	579	Koblet du deg til Internett via ... 1. mobilnettet, med USB-pinne, sim-kort eller mobiltelefon som modem
36	ikt93b1b	koblet via trådløst nettverk, som WiFi	discrete	numeric-1.0	529	579	Koblet du deg til Internett via ... 2. trådløst nettverk, som WiFi
37	ikt93c	Bruker annet mobilt utstyr for oppkobl	discrete	numeric-1.0	1054	54	Brukte du annet mobilt utstyr til å koble deg til Internett utenfor hjemmet og arbeidet i løpet av de siste 3 månedene?
38	ikt93d	Bruker ingen mobil enhet for oppkobl	discrete	numeric-1.0	196	912	Bruker ingen mobil enhet for oppkobl
39	ikt18a	Brukt Internett til å sende/motta e-post siste 3 mnd	discrete	numeric-1.0	1054	54	Har du i løpet av de siste 3 månedene, i privat bruk, benyttet Internett til... .. å sende og motta e-post?
40	ikt18b	Brukt Internett til telefonere/videosamtaler siste 3 mnd	discrete	numeric-1.0	1054	54	Har du i løpet av de siste 3 månedene, i privat bruk, benyttet Internett til å telefonere eller delta i videosamtaler med nettkamera, ved hjelp av applikasjoner som Skype eller Facetime?
41	ikt18w	Brukt Internett til å delta i sosiale nettverk etc siste 3 m	discrete	numeric-1.0	1054	54	Har du i løpet av de siste 3 månedene, i privat bruk, benyttet Internett til å delta i sosiale nettverk, laget

#	Name	Label	Type	Format	Valid	Invalid	Question
							brukerprofil, postet meldinger eller andre bidrag til f.eks. Facebook eller Twitter?
42	ikt18i	Brukt Internett til å lese nettaviser/tidsskrifter siste 3 m	discrete	numeric-1.0	1054	54	Har du i løpet av de siste 3 månedene, i privat bruk, benyttet Internett til å lese nyhetssider, nettaviser eller tidsskrifter?
43	ikt18d	Brukt Internett til å søke info - varer/tjenester siste 3 mn	discrete	numeric-1.0	1054	54	Har du i løpet av de siste 3 månedene, i privat bruk, benyttet Internett til å søke etter informasjon om varer og tjenester?
44	ikt18aa	Brukt Internett til å spille eller laste ned spill siste 3 m	discrete	numeric-1.0	1054	54	Har du i løpet av de siste 3 månedene, i privat bruk, benyttet Internett til... ..å spille eller laste ned spill?
45	ikt18ab	Brukt Internett til å høre på musikk siste 3 mnd	discrete	numeric-1.0	1054	54	Har du i løpet av de siste 3 månedene, i privat bruk, benyttet Internett til... ..å høre på musikk, for eksempel via nettradio eller strømmingstjenester som Spotify og Wimp?
46	ikt18ac	Brukt Internett til å se på TV siste 3 mnd	discrete	numeric-1.0	1054	54	Har du i løpet av de siste 3 månedene, i privat bruk, benyttet Internett til... ..å se på TV, direkte eller i opptak, strømmet/streamet over Internett fra kringkastingsselskap?
47	ikt18ad	Brukt Internett til å se på filmer fra bestill.tj. siste 3 m	discrete	numeric-1.0	1054	54	Har du i løpet av de siste 3 månedene, i privat bruk, benyttet Internett til... ..å se på filmer eller serier fra bestillingstjenester, som Netflix og HBO Nordic?
48	ikt18af	Brukt Internett til å se på video fra delingstj. siste 3 mnd	discrete	numeric-1.0	1054	54	Har du i løpet av de siste 3 månedene, i privat bruk, benyttet Internett til... ..å se på video fra delingstjenester som YouTube?
49	ikt18v	Brukt Internett å laste opp egenprodusert innhold siste 3 mn	discrete	numeric-1.0	1054	54	Har du i løpet av de siste 3 månedene, i privat bruk, benyttet Internett til å laste opp egenprodusert innhold (tekst, bilder, musikk, videoer, programmer etc.) til en nettside åpen for andre?
50	ikt18z	Brukt Internett til å lage en webside/blogg siste 3 mnd	discrete	numeric-1.0	1054	54	Har du i løpet av de siste 3 månedene, i privat bruk, benyttet Internett tilå lage en webside eller en blogg?
51	ikt18k	Brukt Internett til å søke etter helsereelatert info siste 3	discrete	numeric-1.0	1054	54	Har du i løpet av de siste 3 månedene, i privat bruk, benyttet Internett til å søke etter helsereelatert informasjon, som for eksempel om skader, sykdom, ernæring eller andre helseiltak?
52	ikt18x	Brukt Internett til å avtale time hos lege siste 3 mnd	discrete	numeric-1.0	1054	54	Har du i løpet av de siste 3 månedene, i privat bruk, benyttet Internett til å avtale time hos en lege gjennom et nettsted til f.eks. et sykehus eller et helsesenter?
53	ikt18e	Brukt Internett til tjen ifb m reiser/innkvart. siste 3 mnd?	discrete	numeric-1.0	1054	54	Har du i løpet av de siste 3 månedene, i privat bruk, benyttet Internett til tjenester i forbindelse med reiser og overnatting på reiser?
54	ikt18o	Brukt Internett til å selge varer/tjen. siste 3 mnd	discrete	numeric-1.0	1054	54	Har du i løpet av de siste 3 månedene, i privat bruk, benyttet Internett til å selge varer eller tjenester, for eksempel via finn.no, eBay eller lignende?

#	Name	Label	Type	Format	Valid	Invalid	Question
55	ikt18m	Brukt Internett til banktjeneste i nettbank siste 3 mnd	discrete	numeric-1.0	1054	54	Har du i løpet av de siste 3 månedene, i privat bruk, benyttet Internett til å utføre banktjenester i nettbank?
56	ikt18ag	Brukt Internett til å bruke nettlommebok siste 3 mnd	discrete	numeric-1.0	1054	54	Har du i løpet av de siste 3 månedene, i privat bruk, benyttet Internett til å bruke en nettlommebok, som for eksempel Paypal, til å betale for varer og tjenester kjøpt over Internett?
57	ikt95	Benyttet lagr.kapasitet over Internett til å lagre dokumente	discrete	numeric-1.0	1054	54	Har du i løpet av de siste tre månedene, i privat bruk, benyttet lagringskapasitet tilgjengelig over Internett til å lagre dokumenter, bilder, musikk, video eller andre filer i nettskytjenester som Google Drive, Dropbox, Windows OneDrive, iCloud eller Amazon Cloud Drive?
58	ikt106a	tatt et online kurs	discrete	numeric-1.0	1054	54	Har du i løpet av de siste tre månedene tatt et online kurs?
59	ikt106b	brukt online læringsmateriale	discrete	numeric-1.0	1054	54	Har du i løpet av de siste tre månedene brukt online læringsmateriale som ikke er del av et fullstendig online kurs?
60	ikt106c	kommunisert med lærere eller studenter	discrete	numeric-1.0	1054	54	Har du i løpet av de siste tre månedene kommunisert med egne lærere eller medstudenter ved bruk av utdannings-nettsider eller -portaler?
61	ikt106d	utført noen andre læringsaktiviteter	discrete	numeric-1.0	1054	54	Har du i løpet av de siste tre månedene utført noen andre læringsaktiviteter?
62	ikt23a	Skaffet deg info fra off myndigheters nettsider siste 12 mnd	discrete	numeric-1.0	1061	47	Har du i løpet av de siste 12 månedene, i privat bruk, benyttet Internett til... .. å skaffe deg informasjon fra offentlige myndigheters nettsider?
63	ikt24a	Lastet ned offentlig skjema siste 12 mnd	discrete	numeric-1.0	1061	47	Har du i løpet av de siste 12 månedene, i privat bruk, benyttet Internett til... .. å laste ned offentlige skjema?
64	ikt25a	Sendt inn utfylte skjema til off myndigh siste 12 mnd	discrete	numeric-1.0	1061	47	Har du i løpet av de siste 12 månedene, i privat bruk, benyttet Internett til... .. å sende inn utfylte skjemaer til offentlige myndigheter?
65	ikt75a	Ikke behov for å sende inn slike skjemaer	discrete	numeric-1.0	397	711	Hvorfor brukte du ikke Internett til å sende inn utfylte skjemaer til offentlige myndigheter? Er det fordi du ikke hadde behov for å sende inn noen slike skjemaer?
66	ikt75b	ikke fant noe nettsted hvor slik tjeneste var tilgjengelig	discrete	numeric-1.0	99	1009	Hvorfor brukte du ikke Internett til å sende inn utfylte skjemaer til offentlige myndigheter? Er det fordi du ikke fant noe nettsted med en slik tjeneste tilgjengelig?
67	ikt75d	Mangler kunnskaper	discrete	numeric-1.0	99	1009	Hvorfor brukte du ikke Internett til å sende inn utfylte skjemaer til offentlige myndigheter? Er det fordi du mangler kunnskaper?
68	ikt75e	Betenkeligheter mht sikkerhet av personlig info	discrete	numeric-1.0	99	1009	Hvorfor brukte du ikke Internett til å sende inn utfylte skjemaer til offentlige myndigheter? Er det fordi du har betenkeligheter med hensyn til vern av og sikkerhet for personlige opplysninger?

#	Name	Label	Type	Format	Valid	Invalid	Question
69	ikt75k	Det mangler eller er problemer med elektronisk signatur	discrete	numeric-1.0	99	1009	Hvorfor brukte du ikke Internett til å sende inn utfylte skjemaer til offentlige myndigheter? Er det fordi det mangler eller er problemer med elektronisk signatur?
70	ikt75l	En annen person gjorde det for meg på mine vegne	discrete	numeric-1.0	99	1009	Hvorfor brukte du ikke Internett til å sende inn utfylte skjemaer til offentlige myndigheter? Er det fordi en annen person gjorde det for deg på dine vegne, for eksempel en konsulent, skatterådgiver, slektning eller familiemedlem?
71	ikt75f	Andre årsaker	discrete	numeric-1.0	99	1009	Hvorfor brukte du ikke Internett til å sende inn utfylte skjemaer til offentlige myndigheter? Er det andre årsaker?
72	ikt27	Når brukt Internett kjøpe/ bestille varer/tjen	discrete	numeric-1.0	1072	36	Når brukte du sist Internett til å kjøpe eller bestille varer eller tjenester til privat bruk?
73	ikt28a	Kjøpt/bestilt mat/dagligvarer - siste 12 mnd?	discrete	numeric-1.0	822	286	Hvilke av følgende varer eller tjenester har du kjøpt eller bestilt over Internett de siste 12 månedene. Har du kjøpt eller bestilt ... mat eller dagligvarer?
74	ikt28b	Kjøpt/bestilt forbruksvarer som møbler, leketøy etc siste 12	discrete	numeric-1.0	822	286	Hvilke av følgende varer eller tjenester har du kjøpt eller bestilt over Internett de siste 12 månedene. Har du kjøpt eller bestilt ... forbruksvarer som møbler, leketøy eller lignende, unntatt elektronisk utstyr?
75	ikt28n	Kjøpt/bestilt legemidler - siste 12 mnd?	discrete	numeric-1.0	822	286	Hvilke av følgende varer eller tjenester har du kjøpt eller bestilt over Internett de siste 12 månedene. Har du kjøpt eller bestilt ... legemidler?
76	ikt28e	Kjøpt/bestilt klær/ sportsutstyr - siste 12 mnd?	discrete	numeric-1.0	822	286	Hvilke av følgende varer eller tjenester har du kjøpt eller bestilt over Internett de siste 12 månedene. Har du kjøpt eller bestilt ... klær eller sportsutstyr?
77	ikt28g	Kjøpt/bestilt PC maskinvare - siste 12 mnd?	discrete	numeric-1.0	822	286	Hvilke av følgende varer eller tjenester har du kjøpt eller bestilt over Internett de siste 12 månedene. Har du kjøpt eller bestilt ... PC maskinvare? For eksempel skjerm, tastatur, mus, harddisk, RAM etc.
78	ikt28h	Kjøpt/bestilt elektronisk utstyr - siste 12 mnd?	discrete	numeric-1.0	822	286	Hvilke av følgende varer eller tjenester har du kjøpt eller bestilt over Internett de siste 12 månedene. Har du kjøpt eller bestilt ... elektronisk utstyr? inkludert kamera
79	ikt28q	Kjøpt/bestilt abonnement på TV-kanaler etc - siste 12 mnd?	discrete	numeric-1.0	822	286	Hvilke av følgende varer eller tjenester har du kjøpt eller bestilt over Internett de siste 12 månedene. Har du kjøpt eller bestilt ... abonnement på TV-kanaler, bredbånd, fasttelefon eller mobiltelefon eller påfylling av forhåndsbetalte telefonkort eller lignende teletjenester?
80	ikt28r	Kjøpt/bestilt innkvartering ifb m ferie - siste 12 mnd?	discrete	numeric-1.0	822	286	Hvilke av følgende varer eller tjenester har du kjøpt eller bestilt over Internett de siste 12 månedene. Har du kjøpt eller bestilt ... innkvartering i forbindelse med ferie?

#	Name	Label	Type	Format	Valid	Invalid	Question
81	ikt28s	Kjøpt/bestilt andre tjen v reiser siste 12 mnd?	discrete	numeric-1.0	822	286	Hvilke av følgende varer eller tjenester har du kjøpt eller bestilt over Internett de siste 12 månedene. Har du kjøpt eller bestilt ... andre tjenester i forbindelse med reiser? For eksempel reisebilletter (fly-, buss- og båtbilletter, billette etc.
82	ikt28k	Kjøpt/bestilt billetter til arrangementer siste 12 mnd?	discrete	numeric-1.0	822	286	Hvilke av følgende varer eller tjenester har du kjøpt eller bestilt over Internett de siste 12 månedene. Har du kjøpt eller bestilt ... billetter til arrangementer?
83	ikt28c	Kjøpt/bestilt filmer/musikk siste 12 mnd?	discrete	numeric-1.0	822	286	Hvilke av følgende varer eller tjenester har du kjøpt eller bestilt over Internett de siste 12 månedene. Har du kjøpt eller bestilt ... filmer eller musikk? Dette inkluderer betaling for strømmetjenester med musikk og/eller film, som for eksempel Netflix, HBO, Spotify, TV2sumo etc.
84	ikt28t	Kjøpt/bestilt bøker,tidsskrifter, aviser siste 12 mnd	discrete	numeric-1.0	822	286	Hvilke av følgende varer eller tjenester har du kjøpt eller bestilt over Internett de siste 12 månedene. Har du kjøpt eller bestilt ... bøker, tidsskrifter eller aviser? inkludert e-bøker
85	ikt28u	Kjøpt/bestilt el.læremateriell siste 12 mnd	discrete	numeric-1.0	822	286	Hvilke av følgende varer eller tjenester har du kjøpt eller bestilt over Internett de siste 12 månedene. Har du kjøpt eller bestilt ... elektronisk læremateriell?
86	ikt28v	Kjøpt/bestilt videospill/annen prog.vare siste 12 mnd	discrete	numeric-1.0	822	286	Hvilke av følgende varer eller tjenester har du kjøpt eller bestilt over Internett de siste 12 månedene. Har du kjøpt eller bestilt ... dataspill, TV-spill eller annen programvare og programvareoppgraderinger?
87	ikt28m	Kjøpt/bestilt andre varer/tjen - siste 12 mnd?	discrete	numeric-1.0	822	286	Hvilke av følgende varer eller tjenester har du kjøpt eller bestilt over Internett de siste 12 månedene. Har du kjøpt eller bestilt ... andre varer eller tjenester?
88	ikt58_a	Norske leverandører	discrete	numeric-1.0	822	286	Du har sagt at du kjøpte eller bestilte varer eller tjenester over Internett til privat bruk i løpet av de siste 12 måneder. Hvem kjøpte eller bestilte du fra, var det ... 1. norske leverandører
89	ikt58_b	Leverandører fra EU-landene	discrete	numeric-1.0	822	286	Du har sagt at du kjøpte eller bestilte varer eller tjenester over Internett til privat bruk i løpet av de siste 12 måneder. Hvem kjøpte eller bestilte du fra, var det ... 2. leverandører fra EU-landene
90	ikt58_c	Leverandører fra resten av verden	discrete	numeric-1.0	822	286	Du har sagt at du kjøpte eller bestilte varer eller tjenester over Internett til privat bruk i løpet av de siste 12 måneder. Hvem kjøpte eller bestilte du fra, var det ... 3. leverandører fra resten av verden
91	ikt58_d	Leverandørens opprinnelsesland ukjent	discrete	numeric-1.0	822	286	Du har sagt at du kjøpte eller bestilte varer eller tjenester over Internett til privat bruk i løpet av de siste 12 måneder. Hvem kjøpte eller bestilte du fra, var det ... 4. leverandørens opprinnelsesland er ukjent

#	Name	Label	Type	Format	Valid	Invalid	Question
92	ikt60	Kjøpt/bestilt varer/tjen til priv.bruk over Internett siste	discrete	numeric-1.0	642	466	Hvor mange ganger har du kjøpt eller bestilt varer eller tjenester til privat bruk over Internett de siste 3 måneder? Gjelder både norske og utenlandske nettbutikker.
93	ikt61	Total verdi på varene/ tjenestene	continuous	numeric-7.0	642	466	Kan du anslå den totale verdien på de varer eller tjenester til privat bruk du har kjøpt eller bestilt over Internett de siste 3 måneder? Rund av til nærmeste 100 kr.
94	ikt31a	Teknisk svikt ved nettsiden	discrete	numeric-1.0	822	286	Har du støtt på noen av de følgende problemene når du har kjøpt eller bestilt varer eller tjenester over Internett de siste 12 måneder? Har du støtt på ... teknisk svikt ved nettsiden under bestilling eller betaling?
95	ikt31b	Vansker med å finne informasjon om garantier	discrete	numeric-1.0	822	286	Har du støtt på noen av de følgende problemene når du har kjøpt eller bestilt varer eller tjenester over Internett de siste 12 måneder? Har du støtt på ... vansker med å finne informasjon om garantier eller andre juridiske rettigheter?
96	ikt31c	Leveransen tok lenger tid enn forventet	discrete	numeric-1.0	822	286	Har du støtt på noen av de følgende problemene når du har kjøpt eller bestilt varer eller tjenester over Internett de siste 12 måneder? Har du støtt på ... at leveransen tok lenger tid enn forventet?
97	ikt31d	Sluttprisen ble høyere enn antydnet	discrete	numeric-1.0	822	286	Har du støtt på noen av de følgende problemene når du har kjøpt eller bestilt varer eller tjenester over Internett de siste 12 måneder? Har du støtt på ... at sluttprisen ble høyere enn antydnet (f.eks. høyere leveringskostnader eller uventede avgifter)?
98	ikt31e	Ødelagt/feil vare eller tjeneste ble levert	discrete	numeric-1.0	822	286	Har du støtt på noen av de følgende problemene når du har kjøpt eller bestilt varer eller tjenester over Internett de siste 12 måneder? Har du støtt på ... at ødelagt/feil vare eller tjeneste ble levert?
99	ikt31f	Opplevd problemer med svindel	discrete	numeric-1.0	822	286	Har du støtt på noen av de følgende problemene når du har kjøpt eller bestilt varer eller tjenester over Internett de siste 12 måneder? Har du støtt på ... problemer med svindel (at ingen vare ble levert eller misbruk av betalingsinformasjon)?
100	ikt31g	Klager og erstatning var problematisk	discrete	numeric-1.0	822	286	Har du støtt på noen av de følgende problemene når du har kjøpt eller bestilt varer eller tjenester over Internett de siste 12 måneder? Har du støtt på ... at klager og erstatning var problematisk eller at tilfredsstillende svar etter klage ikke er mottatt?
101	ikt31h	Utenlandske forhandlere selger ikke til Norge	discrete	numeric-1.0	822	286	Har du støtt på noen av de følgende problemene når du har kjøpt eller bestilt varer eller tjenester over Internett de siste 12 måneder? Har du støtt på ... at utenlandske forhandlere ikke selger til Norge?
102	ikt31i	Andre problemer v/kjøp av varer/tjenester	discrete	numeric-1.0	822	286	Har du støtt på noen av de følgende problemene når du har kjøpt eller bestilt

#	Name	Label	Type	Format	Valid	Invalid	Question
							varer eller tjenester over Internett de siste 12 måneder? Har du støtt på ... andre problemer?
103	ikt31j	Problemer v/kjøpe av varer/tjenester	discrete	numeric-1.0	340	768	Ikke problemer v/kjøpe av varer/tjenester
104	ikt114a	Info fra nettsidene til ulike aktører	discrete	numeric-1.0	822	286	Hvor ofte brukte du følgende online informasjon før du kjøpte eller bestilte varer eller tjenester over Internett til privat bruk de siste 12 måneder? Hvor ofte brukte du ... informasjon fra nettsidene til flere detaljister, produsenter eller tjenesteleverandører?
105	ikt114b	nettsider/applikasjoner som sammenligner	discrete	numeric-1.0	822	286	Hvor ofte brukte du ... nettsider eller applikasjoner som sammenligner priser eller produkter?
106	ikt114c	kundeomtaler på nettsider eller blogger	discrete	numeric-1.0	822	286	Hvor ofte brukte du ... kundeomtaler på nettsider eller blogger?
107	ikt115	kjøpt/bestilt til privat bruk via klikk på reklame	discrete	numeric-1.0	822	286	Har du i løpet av de siste 12 måneder kjøpt eller bestilt varer eller tjenester til privat bruk over Internett ved å klikke/kjøpe direkte fra reklame på sosiale media?
108	ikt116a	kjøpt/solgt aksjer, obligasjoner, fond etc	discrete	numeric-1.0	1061	47	Har du, til privat bruk, utført noen av de følgende finansielle aktivitetene over Internett (unntatt via e-post) de siste 12 måneder? Har du ... kjøpt eller solgt aksjer, obligasjoner, fond eller andre investeringstjenester over internett?
109	ikt116b	kjøpt eller fornyet forsikring	discrete	numeric-1.0	1061	47	Har du ... kjøpt eller fornyet forsikring over internett? Inkludert forsikring i pakketilbud sammen med andre tjenester
110	ikt116c	tatt opp lån/skaffet kreditt fra banker el.	discrete	numeric-1.0	1061	47	Har du ... tatt opp lån eller skaffet kreditt fra banker eller lignende over internett?
111	ikt107a	Overført filer mellom en datamaskin og annet utstyr	discrete	numeric-1.0	1061	47	Har du noen gang i de siste 12 månedene ... overført filer mellom en datamaskin og annet utstyr?
112	ikt107b	installert programvare eller applikasjoner (apper)	discrete	numeric-1.0	1061	47	Har du noen gang i de siste 12 månedene ... installert programvare eller applikasjoner (apper)?
113	ikt107c	endret på oppsettet til programvare	discrete	numeric-1.0	1061	47	Har du noen gang i de siste 12 månedene ... endret på oppsettet til programvare, inkludert operativsystem eller sikkerhetsprogram?
114	ikt108a	kopierte eller flyttede filer eller mapper	discrete	numeric-1.0	1061	47	Har du noen gang i de siste 12 månedene ... kopierte eller flyttede filer eller mapper?
115	ikt108b	brukt tekstbehandlingsprogram	discrete	numeric-1.0	1061	47	Har du noen gang i de siste 12 månedene ... brukt tekstbehandlingsprogram?
116	ikt108c	laget en elektronisk presentasjon	discrete	numeric-1.0	1061	47	Har du noen gang i de siste 12 månedene ... laget en elektronisk presentasjon eller et dokument, som integrerer bruk av tekst, bilder, tabeller eller figurer?
117	ikt108d	brukt regnearkprogram?	discrete	numeric-1.0	1061	47	Har du noen gang i de siste 12 månedene ... brukt regnearkprogram?

#	Name	Label	Type	Format	Valid	Invalid	Question
118	ikt108d1	brukt avanserte regnearkfunksjoner	discrete	numeric-1.0	570	538	Har du noen gang i de siste 12 månedene ... brukt avanserte regnearkfunksjoner til å organisere eller analysere data, som sortering, filtrering, bruk av formler eller laget figurer?
119	ikt108e	brukt programvare for å redigere bilder/video/lydfiler	discrete	numeric-1.0	1061	47	Har du noen gang i de siste 12 månedene ... brukt programvare for å redigere bilder, video- eller lydfiler?
120	ikt108f	skrevet datakode i et programmeringsspråk	discrete	numeric-1.0	1061	47	Har du noen gang i de siste 12 månedene ... skrevet datakode i et programmeringsspråk?
121	ikt117a	Oppgitt personopplysninger	discrete	numeric-1.0	1061	47	Hvilke type personlig informasjon har du oppgitt over Internett de siste 12 måneder? Har du gitt personopplysninger, som for eksempel navn, fødselsdato, fødselsnummer?
122	ikt117b	Oppgitt kontaktinformasjon	discrete	numeric-1.0	1061	47	Har du gitt kontaktinformasjon, som for eksempel adresse, tlfnr, epost?
123	ikt117c	Oppgitt kontonummer	discrete	numeric-1.0	1061	47	Har du gitt betalingsinformasjon, som for eksempel kredittkortnummer og kontonummer?
124	ikt117d	Oppgitt annen personlig informasjon	discrete	numeric-1.0	1061	47	Har du gitt opp annen personlig informasjon, som f.eks. bilde av deg selv, oppholdssted, helsereelatert informasjon, inntekt, arbeidssituasjon..?
125	ikt117e	Oppgitt annen personlig informasjon	discrete	numeric-1.0	139	969	Har du ikke oppgitt noe personlig informasjon?
126	ikt118a	lest erklæring om retningslinjer for personvern	discrete	numeric-1.0	1061	47	Har du utført noen av de følgende aktivitetene for å styre tilgang til personlig informasjon om deg på internett, i løpet av de siste 12 måneder? Har du ... lest erklæring om retningslinjer for personvern før du har gitt opp personlig informasjon?
127	ikt118b	begrenset tilgang til din geografiske plassering	discrete	numeric-1.0	1061	47	Har du ... begrenset tilgang til din geografiske plassering?
128	ikt118c	begrenset tilgang t profilen din/innhold på sos. nettsider?	discrete	numeric-1.0	1061	47	Har du ... begrenset tilgang til profilen din eller innhold på sosiale nettsider?
129	ikt118d	avslått å få personlig informasjon brukt til reklameformål	discrete	numeric-1.0	1061	47	Har du ... avslått å få personlig informasjon brukt til reklameformål?
130	ikt118e	sjekket at en nettside der du må oppgi pers. info er sikker	discrete	numeric-1.0	1061	47	Har du ... sjekket at en nettside der du må oppgi personlig informasjon er sikker, for eksempel at den har sikkerhetslogo eller sikkerhetssertifikat, eller https?
131	ikt118f	spurt nettsider/søkemotorer om tilgang til info de har om de	discrete	numeric-1.0	1061	47	Har du ... spurt nettsider eller søkemotorer om tilgang til informasjon de har om deg, for å oppdatere eller fjerne den?
132	ikt110	visste vedr cookies	discrete	numeric-1.0	1061	47	Viste du at cookies/informasjonskapsler kan brukes til å følge internett-brukernes bevegelser på nettet, slik at det kan lages en profil for hver bruker som gjør det mulig å tilby brukeren skreddersydd reklame?

#	Name	Label	Type	Format	Valid	Invalid	Question
133	ikt119	Bekymret for at nettakt. blir lagret mtp skreddersydd reklam	discrete	numeric-1.0	1061	47	Hvor bekymret er du for at nettaktivitetene dine blir lagret for å gi deg skreddersydd reklame?
134	ikt111	noen gang forandret oppsettet på din søkemotor	discrete	numeric-1.0	1061	47	Har du noen gang forandret oppsettet på din søkemotor på Internett for å forhindre eller begrense antallet «cookies» som blir lagret på din datamaskin?
135	ikt120	Bruker du anti-sporing programvare	discrete	numeric-1.0	1061	47	Bruker du anti-sporing programvare?

Group Interview technicalities

#	Name	Label	Type	Format	Valid	Invalid	Question
1	int_dato	Dato for siste kontaktforsøk	continuous	numeric-8.0	1108	0	Dato for siste kontaktforsøk
2	kvartal	Hvilket kvartal	discrete	numeric-1.0	1108	0	Hvilket kvartal

Group Weights

#	Name	Label	Type	Format	Valid	Invalid	Question
1	vekt	vekt for nettoutvalget	continuous	numeric-10.9	1108	0	vekt for nettoutvalget

Variables Description

Dataset contains 183 variable(s)

File : NSD2421-1**# int_dato: Dato for siste kontaktforsøk**

Information	[Type= continuous] [Format=numeric] [Range= 1042016-30042016] [Missing=*]
--------------------	---

Statistics [NW/ W]	[Valid=1108 /-] [Invalid=0 /-]
---------------------------	--------------------------------

Literal question	Dato for siste kontaktforsøk
-------------------------	------------------------------

Concepts	Interviews (data collection)
-----------------	------------------------------

landsdel: Landsdel

Information	[Type= discrete] [Format=numeric] [Range= 1-9] [Missing=*]
--------------------	--

Statistics [NW/ W]	[Valid=1108 /-] [Invalid=0 /-]
---------------------------	--------------------------------

Literal question	Landsdel
-------------------------	----------

Concepts	Place of residence
-----------------	--------------------

Value	Label	Cases	Percentage
1	Akershus og Oslo	261	23.6%
2	Hedmark og Oppland	86	7.8%
3	Østlandet ellers	213	19.2%
4	Agder og Rogaland	162	14.6%
5	Vestlandet	177	16.0%
6	Trøndelag	99	8.9%
7	Nord-Norge	110	9.9%
8	Vil ikke svare	0	
9	Vet ikke	0	

Warning: these figures indicate the number of cases found in the data file. They cannot be interpreted as summary statistics of the population of interest.

ios_alder: IOs alder på intervjudtidspunktet

Information	[Type= continuous] [Format=numeric] [Range= 16-80] [Missing=*]
--------------------	--

Statistics [NW/ W]	[Valid=1108 /-] [Invalid=0 /-]
---------------------------	--------------------------------

Literal question	IOs alder på intervjudtidspunktet
-------------------------	-----------------------------------

Concepts	Age
-----------------	-----

aldgrupp: IOs aldersgruppe

Information	[Type= discrete] [Format=numeric] [Range= 1-9] [Missing=*]
--------------------	--

Statistics [NW/ W]	[Valid=1108 /-] [Invalid=0 /-]
---------------------------	--------------------------------

Literal question	IOs aldersgruppe
-------------------------	------------------

Concepts	Age
-----------------	-----

Value	Label	Cases	Percentage
1	15/16-24 år	171	15.4%
2	25-44 år	350	31.6%
3	45-66 år	420	37.9%
4	67-79 år	162	14.6%
5	80- år	5	0.5%
8	Vil ikke svare	0	
9	Vet ikke	0	

Warning: these figures indicate the number of cases found in the data file. They cannot be interpreted as summary statistics of the population of interest.

ios_kjonn: IOs kjønn

Information	[Type= discrete] [Format=numeric] [Range= 1-9] [Missing=*]
--------------------	--

File : NSD2421-1**# ios_kjonn: IOs kjønn**

Statistics [NW/ W]	[Valid=1108 /-] [Invalid=0 /-]
---------------------------	--------------------------------

Literal question	IOs kjønn
-------------------------	-----------

Concepts	Gender
-----------------	--------

Value	Label	Cases	Percentage
1	Mann	596	53.8%
2	Kvinne	512	46.2%
8	Vil ikke svare	0	
9	Vet ikke	0	

Warning: these figures indicate the number of cases found in the data file. They cannot be interpreted as summary statistics of the population of interest.

tettbygd: Tettbygd strøk

Information	[Type= discrete] [Format=numeric] [Range= 1-9] [Missing=*]
--------------------	--

Statistics [NW/ W]	[Valid=1108 /-] [Invalid=0 /-]
---------------------------	--------------------------------

Literal question	Bor du i et tettbygd strøk?
-------------------------	-----------------------------

Post-question	Med tettbygd mener vi at det bor minst 200 personer der, og at avstanden mellom husene stort sett er under 50 meter.
----------------------	--

Concepts	Place of residence
-----------------	--------------------

Value	Label	Cases	Percentage
1	Ja	966	87.2%
2	Nei	141	12.7%
8	Vil ikke svare	0	
9	Vet ikke	1	0.1%

Warning: these figures indicate the number of cases found in the data file. They cannot be interpreted as summary statistics of the population of interest.

tettsted: Tettstedets størrelse

Information	[Type= discrete] [Format=numeric] [Range= 1-9] [Missing=*]
--------------------	--

Statistics [NW/ W]	[Valid=966 /-] [Invalid=142 /-]
---------------------------	---------------------------------

Literal question	Bor du i et tettsted eller en by med...
-------------------------	---

Post-question	1. under 2000 personer 2. mellom 2000 og 20 000 personer 3. mellom 20 000 og 100 000 4. 100 000 personer eller flere
----------------------	---

Interviewer's instructions	Hvis Tettbygd=JA
-----------------------------------	------------------

Concepts	Place of residence
-----------------	--------------------

Value	Label	Cases	Percentage
1	under 2 000 personer	73	7.6%
2	mellom 2 000 og 20 000 personer	345	35.7%
3	mellom 20 000 og 100 000 personer	275	28.5%
4	100 000 personer eller flere	267	27.6%
8	Vil ikke svare	0	
9	Vet ikke	6	0.6%
Sysmiss		142	

Warning: these figures indicate the number of cases found in the data file. They cannot be interpreted as summary statistics of the population of interest.

bostroek: IOs boligstrøk

Information	[Type= discrete] [Format=numeric] [Range= 1-9] [Missing=*]
--------------------	--

File : NSD2421-1**# bostroek: IOs boligstrøk**

Statistics [NW/ W]	[Valid=1101 /-] [Invalid=7 /-]
---------------------------	--------------------------------

Literal question	IOs boligstrøk
-------------------------	----------------

Concepts	Place of residence
-----------------	--------------------

Value	Label	Cases	Percentage
1	Spredtbygd strøk	141	12.8%
2	Tettbygd, under 2 000 personer	73	6.6%
3	Tettbygd, mellom 2 000 og 20 000 personer	345	31.3%
4	Tettbygd, mellom 20 000 og 100 000 personer	275	25.0%
5	Tettbygd, 100 000 personer eller flere	267	24.3%
8	Vil ikke svare	0	
9	Vet ikke	0	
Sysmiss		7	

Warning: these figures indicate the number of cases found in the data file. They cannot be interpreted as summary statistics of the population of interest.

fylke: IOs fylke

Information	[Type= discrete] [Format=numeric] [Range= 1-20] [Missing=*]
--------------------	---

Statistics [NW/ W]	[Valid=1108 /-] [Invalid=0 /-]
---------------------------	--------------------------------

Literal question	IOs fylke
-------------------------	-----------

Concepts	Place of residence
-----------------	--------------------

Value	Label	Cases	Percentage
1	Østfold	58	5.2%
2	Akershus	118	10.6%
3	Oslo	143	12.9%
4	Hedmark	43	3.9%
5	Oppland	43	3.9%
6	Buskerud	69	6.2%
7	Vestfold	55	5.0%
8	Telemark	31	2.8%
9	Aust-Agder	21	1.9%
10	Vest-Agder	40	3.6%
11	Rogaland	101	9.1%
12	Hordaland	117	10.6%
14	Sogn og fjordane	22	2.0%
15	Møre og Romsdal	38	3.4%
16	Sør-Trøndelag	66	6.0%
17	Nord-Trøndelag	33	3.0%
18	Nordland	54	4.9%
19	Troms	42	3.8%
20	Finnmark	14	1.3%
21	Svalbard	0	

Warning: these figures indicate the number of cases found in the data file. They cannot be interpreted as summary statistics of the population of interest.

siv: Lever IO i fast parforhold?

Information	[Type= discrete] [Format=numeric] [Range= 1-9] [Missing=*]
--------------------	--

File : NSD2421-1**# siv: Lever IO i fast parforhold?**

Statistics [NW/ W]	[Valid=1108 /-] [Invalid=0 /-]
---------------------------	--------------------------------

Literal question	Er du gift eller samboer?
-------------------------	---------------------------

Concepts	Marital status
-----------------	----------------

Value	Label	Cases	Percentage
1	Ja, gift/registrert partner	502	45.3%
2	Ja, samboer	211	19.0%
3	Nei	394	35.6%
8	Vil ikke svare	1	0.1%
9	Vet ikke	0	

Warning: these figures indicate the number of cases found in the data file. They cannot be interpreted as summary statistics of the population of interest.

sivstat: IOs formelle sivilstand

Information	[Type= discrete] [Format=numeric] [Range= 1-9] [Missing=*]
--------------------	--

Statistics [NW/ W]	[Valid=1107 /-] [Invalid=1 /-]
---------------------------	--------------------------------

Literal question	Hva er din sivilstatus?
-------------------------	-------------------------

Interviewer's instructions	Hvis Siv = 2 eller 3 HER SKAL DU REGISTRERE IOs FORMELLE SIVILE STATUS.
-----------------------------------	--

Concepts	Marital status
-----------------	----------------

Value	Label	Cases	Percentage
1	Ugift	499	45.1%
2	Gift/ registrert partner	503	45.4%
3	Enke/ enkemann/ gjenlevende partner	32	2.9%
4	Separert/ separert partner	10	0.9%
5	Skilt/ skilt partner	63	5.7%
8	Vil ikke svare	0	
9	Vet ikke	0	
Sysmiss		1	

Warning: these figures indicate the number of cases found in the data file. They cannot be interpreted as summary statistics of the population of interest.

andrbarn: Barn som ikke tilhører husholdningen

Information	[Type= discrete] [Format=numeric] [Range= 1-9] [Missing=*]
--------------------	--

Statistics [NW/ W]	[Valid=1108 /-] [Invalid=0 /-]
---------------------------	--------------------------------

Literal question	Har du barn som ikke tilhører husholdningen?
-------------------------	--

Interviewer's instructions	HER REGISTRERES BARE BARN SOM IKKE ER MED I HUSHOLDNINGSOVERSIKTEN
-----------------------------------	--

Concepts	Family members, Families
-----------------	--------------------------

Value	Label	Cases	Percentage
1	Ja	350	31.6%
2	Nei	758	68.4%
8	Vil ikke svare	0	
9	Vet ikke	0	

Warning: these figures indicate the number of cases found in the data file. They cannot be interpreted as summary statistics of the population of interest.

andrbarn: Antall døtre som ikke tilhører husholdningen

Information	[Type= discrete] [Format=numeric] [Range= 0-99] [Missing=*]
--------------------	---

File : NSD2421-1**# andrbarnd: Antall døtre som ikke tilhører husholdningen**

Statistics [NW/ W]	[Valid=350 /-] [Invalid=758 /-]
---------------------------	---------------------------------

Pre-question	Vi vil da gjerne vite hvor mange, og om det er døtre eller sønner.
---------------------	--

Literal question	Hvor mange døtre har du som ikke tilhører husholdningen?
-------------------------	--

Concepts	Family members, Families
-----------------	--------------------------

Value	Label	Cases	Percentage
0	0	91	26.0%
1	1	162	46.3%
2	2	71	20.3%
3	3	20	5.7%
4	4	4	1.1%
5	5	0	
6	6 og flere	1	0.3%
98	vil ikke svare	1	0.3%
99	vet ikke	0	
Sysmiss		758	

Warning: these figures indicate the number of cases found in the data file. They cannot be interpreted as summary statistics of the population of interest.

andrbarns: Antall sønner som ikke tilhører husholdningen

Information	[Type= discrete] [Format=numeric] [Range= 0-99] [Missing=*]
--------------------	---

Statistics [NW/ W]	[Valid=350 /-] [Invalid=758 /-]
---------------------------	---------------------------------

Pre-question	Vi vil da gjerne vite hvor mange, og om det er døtre eller sønner.
---------------------	--

Literal question	.. og hvor mange sønner som ikke tilhører husholdningen?
-------------------------	--

Concepts	Family members, Families
-----------------	--------------------------

Value	Label	Cases	Percentage
0	0	79	22.6%
1	1	153	43.7%
2	2	89	25.4%
3	3	23	6.6%
4	4	4	1.1%
5	5	1	0.3%
6	6 og flere	0	
98	vil ikke svare	1	0.3%
99	vet ikke	0	
Sysmiss		758	

Warning: these figures indicate the number of cases found in the data file. They cannot be interpreted as summary statistics of the population of interest.

fam_fase: IOs familiefase

Information	[Type= discrete] [Format=numeric] [Range= 1-99] [Missing=*]
--------------------	---

Statistics [NW/ W]	[Valid=1108 /-] [Invalid=0 /-]
---------------------------	--------------------------------

Literal question	IOs familiefase
-------------------------	-----------------

Concepts	Family members, Families
-----------------	--------------------------

Value	Label	Cases	Percentage
1	Ensl -24, hos foreldre	98	8.8%

File : NSD2421-1

fam_fase: IOs familiefase

Value	Label	Cases	Percentage
2	Ensl -24, andre	41	3.7%
3	Enslig 25-44 år	75	6.8%
4	Gift/sambo 16-44 år uten barn	87	7.9%
5	Enslig forsørger	36	3.2%
6	Par m/barn 0-6 år, yngste barn	131	11.8%
7	Par m/barn 7-19 år, yngste barn	168	15.2%
8	Par u/barn, 45-66 år	218	19.7%
9	Par u/barn, 67-79 år	107	9.7%
10	Par u/barn, 80 år eller eldre	2	0.2%
11	Enslig 45-66 år	83	7.5%
12	Enslig 67-79 år	55	5.0%
13	Enslig 80 år eller eldre	3	0.3%
14	Uoppgitt	4	0.4%
98	Vil ikke svare	0	
99	Vet ikke	0	

Warning: these figures indicate the number of cases found in the data file. They cannot be interpreted as summary statistics of the population of interest.

ant_grp: antall personer i husholdet

Information	[Type= discrete] [Format=numeric] [Range= 1-99] [Missing=*]
Statistics [NW/ W]	[Valid=1108 /-] [Invalid=0 /-]
Pre-question	Vi vil gjerne ha en oversikt over de personer som tilhører husholdningen. Til husholdningen regner vi alle personer som er fast bosatt i boligen, og som har felles matbudsjett. Personer som er fast bosatt i boligen, men som er borte fra hjemmet, f.eks. på grunn av arbeid skal regnes med.
Literal question	Hvor mange personer er det i husholdningen din?
Interviewer's instructions	REGN OGSÅ MED IO SELV.
Concepts	Households

Value	Label	Cases	Percentage
1	1 person	235	21.2%
2	2 personer	415	37.5%
3	3 personer	159	14.4%
4	4 personer	197	17.8%
5	5 personer	86	7.8%
6	6 personer og mer	15	1.4%
98	ikke-svar	1	0.1%
99	vet ikke	0	

Warning: these figures indicate the number of cases found in the data file. They cannot be interpreted as summary statistics of the population of interest.

ald: Alder 1.person, IO selv (per 31.12.2016)

Information	[Type= continuous] [Format=numeric] [Range= 17-80] [Missing=*]
Statistics [NW/ W]	[Valid=1108 /-] [Invalid=0 /-]
Literal question	Alder 1.person, IO selv (per 31.12.2016)
Concepts	Age

ald2: Alder 2.person (per 31.12.2016)

Information	[Type= continuous] [Format=numeric] [Range= 0-999] [Missing=*]
--------------------	--

File : NSD2421-1

ald2: Alder 2.person (per 31.12.2016)

Statistics [NW/ W]	[Valid=872 /-] [Invalid=236 /-]
Literal question	Alder 2.person (per 31.12.2016)
Concepts	Age, Family members

ald3: Alder 3.person (per 31.12.2016)

Information	[Type= continuous] [Format=numeric] [Range= 0-999] [Missing=*]
Statistics [NW/ W]	[Valid=457 /-] [Invalid=651 /-]
Literal question	Alder 3.person (per 31.12.2016)
Concepts	Age, Family members

ald4: Alder 4.person (per 31.12.2016)

Information	[Type= continuous] [Format=numeric] [Range= 0-51] [Missing=*]
Statistics [NW/ W]	[Valid=298 /-] [Invalid=810 /-]
Literal question	Alder 4.person (per 31.12.2016)
Concepts	Age, Family members

ald5: Alder 5.person (per 31.12.2016)

Information	[Type= continuous] [Format=numeric] [Range= 0-46] [Missing=*]
Statistics [NW/ W]	[Valid=101 /-] [Invalid=1007 /-]
Literal question	Alder 5.person (per 31.12.2016)
Concepts	Age, Family members

ald6: Alder 6.person (per 31.12.2016)

Information	[Type= discrete] [Format=numeric] [Range= 2-24] [Missing=*]
Statistics [NW/ W]	[Valid=15 /-] [Invalid=1093 /-]
Literal question	Alder 6.person (per 31.12.2016)
Concepts	Age, Family members

Value	Label	Cases	Percentage
2		1	6.7%
3		1	6.7%
4		1	6.7%
5		1	6.7%
7		1	6.7%
8		2	13.3%
9		3	20.0%
10		1	6.7%
13		2	13.3%
19		1	6.7%
24		1	6.7%
Sysmiss		1093	

Warning: these figures indicate the number of cases found in the data file. They cannot be interpreted as summary statistics of the population of interest.

arb1: Utført inntektsgiv. arb. forrige uke

Information	[Type= discrete] [Format=numeric] [Range= 1-9] [Missing=*]
Statistics [NW/ W]	[Valid=1108 /-] [Invalid=0 /-]

File : NSD2421-1

arb1: Utført inntektsgiv. arb. forrige uke

Pre-question	Vi går så over til noen spørsmål om arbeid.
Literal question	Utførte du inntektsgivende arbeid i minst 1 time i forrige uke?
Post-question	Regn også med arbeid som familiemedlem uten fast avtalt lønn på gårdsbruk, i forretning og i familiebedrift ellers.
Concepts	Labour and employment

Value	Label	Cases	Percentage
1	Ja	728	65.7%
2	Nei	375	33.8%
8	Vil ikke svare	4	0.4%
9	Vet ikke	1	0.1%

Warning: these figures indicate the number of cases found in the data file. They cannot be interpreted as summary statistics of the population of interest.

arb1b: Fraværende fra inntektsgiv. arb. forrige uke

Information	[Type= discrete] [Format=numeric] [Range= 1-9] [Missing=*]
Statistics [NW/ W]	[Valid=375 /-] [Invalid=733 /-]
Literal question	Har du inntektsgivende arbeid som du var borte fra i forrige uke?
Interviewer's instructions	Hvis Arb1 = nei:
Concepts	Labour and employment

Value	Label	Cases	Percentage
1	Ja	35	9.3%
2	Nei	340	90.7%
8	Vil ikke svare	0	
9	Vet ikke	0	
Sysmiss		733	

Warning: these figures indicate the number of cases found in the data file. They cannot be interpreted as summary statistics of the population of interest.

arb2: IOs vanlige ukentlige arbeidstid

Information	[Type= continuous] [Format=numeric] [Range= 0-999] [Missing=*]
Statistics [NW/ W]	[Valid=763 /-] [Invalid=345 /-]
Literal question	Hvor mange timer arbeider du vanligvis i uka i inntektsgivende arbeid?
Post-question	Regn med overtidstimer, men ikke timer som skal avspaseres.
Interviewer's instructions	Hvis Arb1 = Ja eller Arb1b = Ja VI ØNSKER Å VITE SAMLET ARBEIDSTID FOR HOVEDARBEID OG EVENTUELT BIYRKE. EVENTUELLE HALVE TIMER RUNDES OPPOVER. FOR EKSEMPEL REGISTRERES 37,5 TIMER SOM 38
Concepts	Labour and employment, Working time

arb3: Eierforhold for IOs arbeidsplass

Information	[Type= discrete] [Format=numeric] [Range= 1-9] [Missing=*]
Statistics [NW/ W]	[Valid=762 /-] [Invalid=346 /-]
Pre-question	De følgende spørsmålene gjelder ditt hovedyrke.
Literal question	Er den virksomheten du arbeider i... 1. ...et personlig eid firma 2. ...et aksjeselskap, organisasjon eller lignende 3. ...kommunal virksomhet 4. ...fylkeskommunal virksomhet 5. ...statlig virksomhet

File : NSD2421-1**# arb3: Eierforhold for IOs arbeidsplass**

Concepts	Labour and employment
-----------------	-----------------------

Value	Label	Cases	Percentage
1	et personlig eid firma,	123	16.1%
2	et aksjeselskap, organisasjon eller lignende,	361	47.4%
3	kommunal virksomhet,	150	19.7%
4	fylkeskommunal virksomhet,	22	2.9%
5	eller statlig virksomhet?	102	13.4%
8	Vil ikke svare	0	
9	Vet ikke	4	0.5%
Sysmiss		346	

Warning: these figures indicate the number of cases found in the data file. They cannot be interpreted as summary statistics of the population of interest.

arb5_kod: hovedyrke i bedriften, Styrk08-stnd

Information	[Type= continuous] [Format=numeric] [Range= 0-96] [Missing=*]
--------------------	---

Statistics [NW/ W]	[Valid=762 /-] [Invalid=346 /-]
---------------------------	---------------------------------

Literal question	hovedyrke i bedriften, Styrk08-stnd
-------------------------	-------------------------------------

Concepts	Labour and employment, Occupations
-----------------	------------------------------------

arb5b: Har en ledende stilling

Information	[Type= discrete] [Format=numeric] [Range= 1-9] [Missing=*]
--------------------	--

Statistics [NW/ W]	[Valid=762 /-] [Invalid=346 /-]
---------------------------	---------------------------------

Literal question	Har du en ledende stilling?
-------------------------	-----------------------------

Concepts	Labour and employment, Status in employment
-----------------	---

Value	Label	Cases	Percentage
1	Ja	231	30.3%
2	Nei	531	69.7%
8	Vil ikke svare	0	
9	Vet ikke	0	
Sysmiss		346	

Warning: these figures indicate the number of cases found in the data file. They cannot be interpreted as summary statistics of the population of interest.

arb6: IOs ansettelsesforhold

Information	[Type= discrete] [Format=numeric] [Range= 1-9] [Missing=*]
--------------------	--

Statistics [NW/ W]	[Valid=762 /-] [Invalid=346 /-]
---------------------------	---------------------------------

Literal question	Arbeider du i ditt hovedyrke som... 1. ..selvstendig 2. ..ansatt 3. ..eller som familiemedlem uten fast avtalt lønn
-------------------------	--

Interviewer's instructions	Arb6 stilles dersom man svaret alternativ 1 eller DK/RF i Arb3
-----------------------------------	--

Concepts	Labour and employment
-----------------	-----------------------

Value	Label	Cases	Percentage
1	selvstendig,	57	7.5%
2	ansatt,	703	92.3%
3	eller som familiemedlem uten fast avtalt lønn?	1	0.1%

File : NSD2421-1**# arb6: IOs ansettelsesforhold**

Value	Label	Cases	Percentage
8	Vil ikke svare	0	
9	Vet ikke	1	0.1%
Sysmiss		346	

Warning: these figures indicate the number of cases found in the data file. They cannot be interpreted as summary statistics of the population of interest.

arb7a: Mottar AFP eller annen førtidspensjon

Information	[Type= discrete] [Format=numeric] [Range= 1-9] [Missing=*]
Statistics [NW/ W]	[Valid=1108 /-] [Invalid=0 /-]
Literal question	Passer noen av disse beskrivelsene for deg? 1. Mottar AFP eller annen førtidspensjon
Interviewer's instructions	HVIS INGEN AV BESKRIVELSENE PASSER, TRYKK <ENTER>
Concepts	Labour and employment, Pensions

Value	Label	Cases	Percentage
1	Ja	34	3.1%
2	Nei	1068	96.4%
8	Vil ikke svare	4	0.4%
9	Vet ikke	2	0.2%

Warning: these figures indicate the number of cases found in the data file. They cannot be interpreted as summary statistics of the population of interest.

arb7b: Mottar offentlig alderspensjon

Information	[Type= discrete] [Format=numeric] [Range= 1-9] [Missing=*]
Statistics [NW/ W]	[Valid=1108 /-] [Invalid=0 /-]
Literal question	Passer noen av disse beskrivelsene for deg? 2. Mottar vanlig alderspensjon
Interviewer's instructions	HVIS INGEN AV BESKRIVELSENE PASSER, TRYKK <ENTER>
Concepts	Labour and employment, Pensions

Value	Label	Cases	Percentage
1	Ja	176	15.9%
2	Nei	926	83.6%
8	Vil ikke svare	4	0.4%
9	Vet ikke	2	0.2%

Warning: these figures indicate the number of cases found in the data file. They cannot be interpreted as summary statistics of the population of interest.

arb7c: Mottar etterlatte-/enkepensjon

Information	[Type= discrete] [Format=numeric] [Range= 1-9] [Missing=*]
Statistics [NW/ W]	[Valid=1108 /-] [Invalid=0 /-]
Literal question	Passer noen av disse beskrivelsene for deg? 3. Mottar etterlattepensjon
Post-question	... 3.
Interviewer's instructions	HVIS INGEN AV BESKRIVELSENE PASSER, TRYKK <ENTER>
Concepts	Labour and employment, Pensions

File : NSD2421-1**# arb7c: Mottar etterlatte-/enkepensjon**

Value	Label	Cases	Percentage
1	Ja	6	0.5%
2	Nei	1096	98.9%
8	Vil ikke svare	4	0.4%
9	Vet ikke	2	0.2%

Warning: these figures indicate the number of cases found in the data file. They cannot be interpreted as summary statistics of the population of interest.

arb7d: Mottar uførepensjon

Information	[Type= discrete] [Format=numeric] [Range= 1-9] [Missing=*]
Statistics [NW/ W]	[Valid=1108 /-] [Invalid=0 /-]
Literal question	Passer noen av disse beskrivelsene for deg? 4. Mottar uførepensjon
Interviewer's instructions	HVIS INGEN AV BESKRIVELSENE PASSER, TRYKK <ENTER>
Concepts	Labour and employment, Pensions

Value	Label	Cases	Percentage
1	Ja	55	5.0%
2	Nei	1047	94.5%
8	Vil ikke svare	4	0.4%
9	Vet ikke	2	0.2%

Warning: these figures indicate the number of cases found in the data file. They cannot be interpreted as summary statistics of the population of interest.

arb7e: Mottar stønad til enslig forsørger

Information	[Type= discrete] [Format=numeric] [Range= 1-9] [Missing=*]
Statistics [NW/ W]	[Valid=1108 /-] [Invalid=0 /-]
Literal question	Passer noen av disse beskrivelsene for deg? 5. Mottar overgangsstønad til enslige forsørgere
Interviewer's instructions	HVIS INGEN AV BESKRIVELSENE PASSER, TRYKK <ENTER>
Concepts	Labour and employment, One-parent families

Value	Label	Cases	Percentage
1	Ja	3	0.3%
2	Nei	1099	99.2%
8	Vil ikke svare	4	0.4%
9	Vet ikke	2	0.2%

Warning: these figures indicate the number of cases found in the data file. They cannot be interpreted as summary statistics of the population of interest.

arb7f: Går på skole eller studerer

Information	[Type= discrete] [Format=numeric] [Range= 1-9] [Missing=*]
Statistics [NW/ W]	[Valid=1108 /-] [Invalid=0 /-]
Literal question	Passer noen av disse beskrivelsene for deg? 6. Går på skole eller studerer minst 10 timer pr. uke
Interviewer's instructions	HVIS INGEN AV BESKRIVELSENE PASSER, TRYKK <ENTER>
Concepts	Labour and employment, Education

File : NSD2421-1**# arb7f: Går på skole eller studerer**

Value	Label	Cases	Percentage
1	Ja	121	10.9%
2	Nei	981	88.5%
8	Vil ikke svare	4	0.4%
9	Vet ikke	2	0.2%

Warning: these figures indicate the number of cases found in the data file. They cannot be interpreted as summary statistics of the population of interest.

arb7g: Arbeidsledig de siste 3 månedene

Information	[Type= discrete] [Format=numeric] [Range= 1-9] [Missing=*]
Statistics [NW/ W]	[Valid=1108 /-] [Invalid=0 /-]
Literal question	Passer noen av disse beskrivelsene for deg? 7. Arbeidsledig de tre siste månedene
Interviewer's instructions	HVIS INGEN AV BESKRIVELSENE PASSER, TRYKK <ENTER>
Concepts	Labour and employment, Unemployment

Value	Label	Cases	Percentage
1	Ja	39	3.5%
2	Nei	1063	95.9%
8	Vil ikke svare	4	0.4%
9	Vet ikke	2	0.2%

Warning: these figures indicate the number of cases found in the data file. They cannot be interpreted as summary statistics of the population of interest.

arb7h: Avtjener førstegangstjenesten

Information	[Type= discrete] [Format=numeric] [Range= 1-9] [Missing=*]
Statistics [NW/ W]	[Valid=1108 /-] [Invalid=0 /-]
Literal question	Passer noen av disse beskrivelsene for deg? 8. Er inne til 1.-gangs militær- eller siviltjeneste
Interviewer's instructions	HVIS INGEN AV BESKRIVELSENE PASSER, TRYKK <ENTER>
Concepts	Labour and employment, Military service

Value	Label	Cases	Percentage
1	Ja	1	0.1%
2	Nei	1101	99.4%
8	Vil ikke svare	4	0.4%
9	Vet ikke	2	0.2%

Warning: these figures indicate the number of cases found in the data file. They cannot be interpreted as summary statistics of the population of interest.

arb8: Antall timer husarbeid pr uke

Information	[Type= discrete] [Format=numeric] [Range= 1-9] [Missing=*]
Statistics [NW/ W]	[Valid=1108 /-] [Invalid=0 /-]
Literal question	Omtrent hvor mange timer bruker du vanligvis til husarbeid per uke?
Post-question	Som husarbeid regner vi aktiviteter som matlaging, rengjøring, vask og stell av tøy, men ikke pass av barn eller syke.
Interviewer's instructions	TID TIL INNKJØP AV MATVARER REGNES IKKE MED.
Concepts	Domestic responsibilities, Housework

File : NSD2421-1**# arb8: Antall timer husarbeid pr uke**

Value	Label	Cases	Percentage
1	Under 5 timer	399	36.0%
2	5- 9 timer	440	39.7%
3	10-19 timer	218	19.7%
4	20-29 timer	40	3.6%
5	30-39 timer	3	0.3%
6	40 timer eller mer	1	0.1%
8	Vil ikke svare	4	0.4%
9	Vet ikke	3	0.3%

Warning: these figures indicate the number of cases found in the data file. They cannot be interpreted as summary statistics of the population of interest.

ukarbtid: IOs ukentlige arbeidstid:

Information	[Type= discrete] [Format=numeric] [Range= 1-9] [Missing=*]
Statistics [NW/ W]	[Valid=723 /-] [Invalid=385 /-]
Definition	Kategorier kodet fra Arb2
Literal question	IOs ukentlige arbeidstid:
Concepts	Working time

Value	Label	Cases	Percentage
1	10-19 timer	50	6.9%
2	20-34 timer	84	11.6%
3	35-44 timer	469	64.9%
4	45-54 timer	84	11.6%
5	55 timer og mer	36	5.0%
8	Vil ikke svare	0	
9	Vet ikke	0	
Sysmiss		385	

Warning: these figures indicate the number of cases found in the data file. They cannot be interpreted as summary statistics of the population of interest.

vanlsyss: IO vanligvis sysselsatt (kodet utifra Arb2 og Arb1)

Information	[Type= discrete] [Format=numeric] [Range= 1-9] [Missing=*]
Statistics [NW/ W]	[Valid=1108 /-] [Invalid=0 /-]
Literal question	IO vanligvis sysselsatt (kodet utifra Arb2 og Arb1)
Concepts	Labour and employment

Value	Label	Cases	Percentage
1	Ja	723	65.3%
2	Nei	376	33.9%
8	Vil ikke svare	4	0.4%
9	Vet ikke	5	0.5%

Warning: these figures indicate the number of cases found in the data file. They cannot be interpreted as summary statistics of the population of interest.

arb4_2: Næring for IOs arbeidsplass, litt gruppert

Information	[Type= discrete] [Format=numeric] [Range= 1-99] [Missing=*]
Statistics [NW/ W]	[Valid=762 /-] [Invalid=346 /-]
Literal question	Hvilken næring tilhører virksomheten?

File : NSD2421-1**# arb4_2: Næring for IOs arbeidsplass, litt gruppert**

Interviewer's instructions PLASSER IO I DEN NÆRINGEN DERE MENER PASSER BEST. HVIS DERE IKKE FINNER NOE SOM PASSER BLANT SVARALTERNATIVENE NEDENFOR, MARKER MED <10> FOR ANNEN NÆRING OG SPESIFISER I NESTE SPØRSMÅL.

Concepts Labour and employment

Value	Label	Cases	Percentage
1	Jordbruk, skogbruk, fiske og fangst	28	3.7%
2	Bergverk og industri	63	8.3%
3	Bygg og anlegg	57	7.5%
4	Varehandel, transport, overnatting og servering	129	16.9%
5	Informasjon og kommunikasjon	37	4.9%
6	Finansiering og forsikring + omsetn og drift av fast eiendom	27	3.5%
8	Forretningsmessig tjenesteyting	38	5.0%
9	Offentlig administrasjon og forsvar, undervisning, helse- og	296	38.8%
10	Andre næringer / Annen tjenesteyting	86	11.3%
98	Vil ikke svare	0	
99	Vet ikke	1	0.1%
Sysmiss		346	

Warning: these figures indicate the number of cases found in the data file. They cannot be interpreted as summary statistics of the population of interest.

iosinnt: IOs bruttoinntekt, grp, 2014

Information [Type= discrete] [Format=numeric] [Range= 1-99] [Missing=*]

Statistics [NW/ W] [Valid=1108 /-] [Invalid=0 /-]

Literal question Hvor stor var din egen brutto inntekt i 2014?

Post-question Med brutto inntekt menes inntekt før fradrag og skatt er trukket fra. Rund av til nærmeste 1000 kr.

Interviewer's instructions HAR IO PROBLEMER MED Å SVARE, BE OM SVAR I NÆRMESTE 10 000 KR. HVIS INGEN INNTEKT, MARKER MED 0.

Concepts Income

Value	Label	Cases	Percentage
1	0 - 99	95	8.6%
2	100 - 149	43	3.9%
3	150 - 199	28	2.5%
4	200 - 249	57	5.1%
5	250 - 299	62	5.6%
6	300 - 399	169	15.3%
7	400 - 499	177	16.0%
8	500 - 599	128	11.6%
9	600 - 699	96	8.7%
10	700 og mer	161	14.5%
11	Vet ikke	51	4.6%
12	Vil ikke svare	41	3.7%
98	Vil ikke svare	0	
99	Vet ikke	0	

Warning: these figures indicate the number of cases found in the data file. They cannot be interpreted as summary statistics of the population of interest.

File : NSD2421-1**# hushinnt: Husholdets bruttoinntekt, grp, 2014**

Information	[Type= discrete] [Format=numeric] [Range= 1-99] [Missing=*]
Statistics [NW/ W]	[Valid=1108 /-] [Invalid=0 /-]
Literat question	Hva vil du anslå husholdningens samlede brutto inntekt til i 2014?
Post-question	Rund av til nærmeste 1000 kr.
Interviewer's instructions	HAR IO PROBLEMER MED Å SVARE, BE OM SVAR I NÆRMESTE 10 000 KR. HVIS INGEN INNTEKT, MARKER MED 0.
Concepts	Households, Income

Value	Label	Cases	Percentage
1	0 - 99	21	1.9%
2	100 - 149	21	1.9%
3	150 - 199	11	1.0%
4	200 - 249	19	1.7%
5	250 - 299	16	1.4%
6	300 - 399	61	5.5%
7	400 - 499	67	6.0%
8	500 - 599	89	8.0%
9	600 - 699	72	6.5%
10	700 - 799	69	6.2%
11	800 - 899	82	7.4%
12	900 og mer	402	36.3%
13	Vet ikke	138	12.5%
14	Vil ikke svare	40	3.6%
98	Vil ikke svare	0	
99	Vet ikke	0	

Warning: these figures indicate the number of cases found in the data file. They cannot be interpreted as summary statistics of the population of interest.

utdniv2: Utdanningsnivå per okt-14 (nivå)

Information	[Type= discrete] [Format=numeric] [Range= 0-9] [Missing=*]
Statistics [NW/ W]	[Valid=1108 /-] [Invalid=0 /-]
Literat question	Utdanningsnivå per okt-14 (nivå)
Concepts	Educational levels

Value	Label	Cases	Percentage
0	Ingen utdanning eller på førskolenivå	1	0.1%
1	Barneskolenivå (1-7)	1	0.1%
2	Ungdomsskolenivå (8-10)	216	19.5%
3	Videregående grunntud. (11-12)	119	10.7%
4	Videregående avsluttende utd. (13+)	285	25.7%
5	Påbygging til vidg.utd (14+)	34	3.1%
6	Universitet/høgskole 1 (14-17)	310	28.0%
7	Universitet/høgskole 2 (18-19) + forsker (20+)	98	8.8%
9	Uoppgitt utdanning	44	4.0%

Warning: these figures indicate the number of cases found in the data file. They cannot be interpreted as summary statistics of the population of interest.

File : NSD2421-1**# fagfelt2: Fagfelt per okt-14**

Information	[Type= discrete] [Format=numeric] [Range= 0-9] [Missing=*]
Statistics [NW/ W]	[Valid=1108 /-] [Invalid=0 /-]
Literal question	Fagfelt per okt-14
Concepts	Labour and employment

Value	Label	Cases	Percentage
0	Allment fagfelt	322	29.1%
1	Humanistiske/estetiske fag+Samfunnsvitenskap og jus	85	7.7%
2	Lærer/pedagogiske fag	79	7.1%
3	Økonomiske/adm.fag	135	12.2%
4	Naturvitenskap/håndverk/tekniske fag	229	20.7%
5	Helse- sosial- og idrettsfag	142	12.8%
6	Primærnæringsfag + Samferdsel, sikkerhet, servicefag	65	5.9%
9	Uoppgitt	51	4.6%

Warning: these figures indicate the number of cases found in the data file. They cannot be interpreted as summary statistics of the population of interest.

kvartal: Hvilket kvartal

Information	[Type= discrete] [Format=numeric] [Range= 2-2] [Missing=*]
Statistics [NW/ W]	[Valid=1108 /-] [Invalid=0 /-]
Literal question	Hvilket kvartal
Concepts	Interviews (data collection)

Value	Label	Cases	Percentage
2		1108	100.0%

Warning: these figures indicate the number of cases found in the data file. They cannot be interpreted as summary statistics of the population of interest.

ikt06: Tilgang til Internett hjemme?

Information	[Type= discrete] [Format=numeric] [Range= 1-9] [Missing=*]
Statistics [NW/ W]	[Valid=1108 /-] [Invalid=0 /-]
Literal question	Har [DU/DU ELLER NOEN ANDRE I HUSHOLDNINGEN] tilgang til Internett hjemme, uansett type utstyr?
Interviewer's instructions	Hvis husholdningen har tilgang, men ikke bruker den skal du registrere <Ja>. Hvis husholdningen kan få tilgang, men ikke abonnerer på tjenesten skal du registrere <Nei>. Ja => IKT08g Nei => IKT09 Vet ikke => IKT04
Concepts	Information and communications technology, Internet, Internet access

Value	Label	Cases	Percentage
1	Ja	1073	96.8%
2	Nei	33	3.0%
8	Vil ikke svare	0	
9	Vet ikke	2	0.2%

Warning: these figures indicate the number of cases found in the data file. They cannot be interpreted as summary statistics of the population of interest.

ikt08g: Bruker husholdn bredbåndslinje via ADSL, SHDSL, VDSL?

Information	[Type= discrete] [Format=numeric] [Range= 1-9] [Missing=*]
Statistics [NW/ W]	[Valid=1073 /-] [Invalid=35 /-]
Pre-question	Jeg skal nå lese opp ulike internettforbindelser, og vil vite hvilke av disse som brukes av husholdningen hjemme. Først kommer noen typer fast bredbånd.

File : NSD2421-1**# ikt08g: Bruker husholdn bredbåndslinje via ADSL, SHDSL, VDSL?**

Literal question	Bruker husholdningen... ...bredbåndslinje via DSL som ADSL, SHDSL og VDSL?
Interviewer's instructions	Hvis IKT06=Ja Bredbånd er en betegnelse brukt om signaloverføring av en viss minimumshastighet (vanligvis raskere enn ISDN). Ved DSL overføres signalene gjennom telefonledninger av kobber.
Concepts	Information and communications technology, Internet, Internet access

Value	Label	Cases	Percentage
1	Ja	417	38.9%
2	Nei	630	58.7%
8	Vil ikke svare	0	
9	Vet ikke	26	2.4%
Sysmiss		35	

Warning: these figures indicate the number of cases found in the data file. They cannot be interpreted as summary statistics of the population of interest.

ikt08m: Bruker husholdn annen fast bredbåndslinje gjennom kabel-TV?

Information	[Type= discrete] [Format=numeric] [Range= 1-9] [Missing=*]
Statistics [NW/ W]	[Valid=1073 /-] [Invalid=35 /-]
Literal question	Bruker husholdningenannen fast bredbåndslinje gjennom kabel-TV?
Interviewer's instructions	Bredbånd er en betegnelse brukt om signaloverføring av en viss minimumshastighet (vanligvis raskere enn ISDN). Det siktes her til tradisjonelle kabler for overføring av kabel-TV, såkalte koaksialkabler, ikke optiske fiberkabler.
Concepts	Information and communications technology, Internet, Internet access

Value	Label	Cases	Percentage
1	Ja	317	29.5%
2	Nei	748	69.7%
8	Vil ikke svare	0	
9	Vet ikke	8	0.7%
Sysmiss		35	









Warning: these figures indicate the number of cases found in the data file. They cannot be interpreted as summary statistics of the population of interest.

ikt08n: Bruker husholdn annen fast bredbåndslinje gjennom fiberkabel

Information	[Type= discrete] [Format=numeric] [Range= 1-9] [Missing=*]
Statistics [NW/ W]	[Valid=1073 /-] [Invalid=35 /-]
Literal question	Bruker husholdningenannen fast bredbåndslinje gjennom fiberkabel?
Interviewer's instructions	Bredbånd er en betegnelse brukt om signaloverføring av en viss minimumshastighet (vanligvis raskere enn ISDN). Fiberkabel kan være laget av både optiske fiber og karbonfiber.
Concepts	Information and communications technology, Internet, Internet access

Value	Label	Cases	Percentage
1	Ja	482	44.9%
2	Nei	575	53.6%
8	Vil ikke svare	0	
9	Vet ikke	16	1.5%
Sysmiss		35	

Warning: these figures indicate the number of cases found in the data file. They cannot be interpreted as summary statistics of the population of interest.

# ikt08i: Bruker husholdn bredbånd t PC via satellitt/Wimax/WiFi?			
Information	[Type= discrete] [Format=numeric] [Range= 1-9] [Missing=*]		
Statistics [NW/ W]	[Valid=1073 /-] [Invalid=35 /-]		
Literat question	Bruker husholdningenbredbånd til PC via satellitt, Wimax eller offentlig WiFi?		
Interviewer's instructions	Bredbånd er en betegnelse brukt om signaloverføring av en viss minimumshastighet (vanligvis raskere enn ISDN). Wimax er et trådløst nett med rekkevidde på inntil 50 km til fastmontert antenne. Offentlig WiFi er et åpent trådløst nett som alle i et begrenset område kan ha tilgang til mot betaling eller gratis. Dette omfatter ikke trådløse ruter innenfor husholdningen eller lukkede nett i hoteller, flyplasser eller internettkafeer.		
Concepts	Information and communications technology, Internet, Internet access		
Value	Label	Cases	Percentage
1	Ja	112	 10.4%
2	Nei	943	 87.9%
8	Vil ikke svare	0	
9	Vet ikke	18	 1.7%
Sysmiss		35	
<i>Warning: these figures indicate the number of cases found in the data file. They cannot be interpreted as summary statistics of the population of interest.</i>			
# ikt08j: Bruker husholdn mobiltelefonnettet via mobiltelefon?			
Information	[Type= discrete] [Format=numeric] [Range= 1-9] [Missing=*]		
Statistics [NW/ W]	[Valid=1073 /-] [Invalid=35 /-]		
Pre-question	Så kommer to spørsmål om bruk hjemme av mobil bredbånd.		
Literat question	Bruker husholdningenmobiltelefonnettet med minst 3G via mobiltelefon eller smarttelefon hjemme?		
Interviewer's instructions	Mobil bredbånd omfatter bare mobilnettverk med tredje generasjons hastighet, kalt 3G eller bedre. Det gjelder UMTS (3G), HSDPA eller Turbo 3G (3G+) eller LTE (4G). Mobiltelefon som bare brukes utenfor hjemmet eller via trådløse ruter hjemme skal ikke regnes med.		
Concepts	Information and communications technology, Internet, Internet access		
Value	Label	Cases	Percentage
1	Ja	689	 64.2%
2	Nei	374	 34.9%
8	Vil ikke svare	0	
9	Vet ikke	10	 0.9%
Sysmiss		35	
<i>Warning: these figures indicate the number of cases found in the data file. They cannot be interpreted as summary statistics of the population of interest.</i>			
# ikt08o: Bruker husholdnin mobiltelefonnettet via kort/USB-pinne?			
Information	[Type= discrete] [Format=numeric] [Range= 1-9] [Missing=*]		
Statistics [NW/ W]	[Valid=1073 /-] [Invalid=35 /-]		
Literat question	Bruker husholdningenmobiltelefonnettet med minst 3G via bærbar PC, nettbrett eller lignende med kort eller USB-pinne hjemme?		
Interviewer's instructions	Mobil bredbånd omfatter bare mobilnettverk med tredje generasjons hastighet, kalt 3G eller bedre. Det gjelder UMTS (3G), HSDPA eller Turbo 3G (3G+) eller LTE (4G). Bærbar PC, nettbrett eller lignende som bare brukes utenfor hjemmet eller via trådløse ruter hjemme skal ikke regnes med.		
Concepts	Information and communications technology, Internet, Internet access		
Value	Label	Cases	Percentage
1	Ja	288	 26.8%
2	Nei	776	 72.3%
8	Vil ikke svare	0	

# ikt08o: Bruker husholdnin mobiltilf-nettet via kort/USB-pinne?			
Value	Label	Cases	Percentage
9	Vet ikke	9	0.8%
Sysmiss		35	
<i>Warning: these figures indicate the number of cases found in the data file. They cannot be interpreted as summary statistics of the population of interest.</i>			
# ikt08e: Bruker modem med vanlig telefonlinje/ISDN-linje?			
Information	[Type= discrete] [Format=numeric] [Range= 1-9] [Missing=*]		
Statistics [NW/ W]	[Valid=1073 /-] [Invalid=35 /-]		
Pre-question	Så kommer to spørsmål om bruk hjemme av internettilknytning uten bredbånd.		
Literal question	Bruker husholdningenmodem med vanlig telefonlinje eller ISDN-linje?		
Interviewer's instructions	Skal bare regnes med dersom slik tilknytning brukes hjemme.		
Concepts	Information and communications technology, Access to information and communications technology		
Value	Label	Cases	Percentage
1	Ja	101	9.4%
2	Nei	964	89.8%
8	Vil ikke svare	0	
9	Vet ikke	8	0.7%
Sysmiss		35	
<i>Warning: these figures indicate the number of cases found in the data file. They cannot be interpreted as summary statistics of the population of interest.</i>			
# ikt08k: Bruker husholdn annen mobiltilknytning som GPRS?			
Information	[Type= discrete] [Format=numeric] [Range= 1-9] [Missing=*]		
Statistics [NW/ W]	[Valid=1073 /-] [Invalid=35 /-]		
Literal question	Bruker husholdningenannen mobiltilknytning som GPRS?		
Interviewer's instructions	GPRS regnes som andre generasjon (2G). Skal bare regnes med dersom slik tilknytning brukes hjemme.		
Concepts	Information and communications technology, Access to information and communications technology		
Value	Label	Cases	Percentage
1	Ja	26	2.4%
2	Nei	1027	95.7%
8	Vil ikke svare	0	
9	Vet ikke	20	1.9%
Sysmiss		35	
<i>Warning: these figures indicate the number of cases found in the data file. They cannot be interpreted as summary statistics of the population of interest.</i>			
# ikt09_a: Har tilgang til Internett andre steder			
Information	[Type= discrete] [Format=numeric] [Range= 1-9] [Missing=*]		
Statistics [NW/ W]	[Valid=33 /-] [Invalid=1075 /-]		
Literal question	Hva er årsaken til at husholdningen ikke har tilgang til Internett hjemme? 1. Har tilgang til Internett andre steder		
Interviewer's instructions	Hvis IKT06 = Nei Flere svar mulig		
Concepts	Information and communications technology, Internet access		

ikt09_a: Har tilgang til Internett andre steder

Value	Label	Cases	Percentage
1	Ja	2	6.1%
2	Nei	31	93.9%
8	Vil ikke svare	0	
9	Vet ikke	0	
Systemmiss		1075	

Warning: these figures indicate the number of cases found in the data file. They cannot be interpreted as summary statistics of the population of interest.

ikt09_b: Trenger ikke Internett

Information	[Type= discrete] [Format=numeric] [Range= 1-9] [Missing=*]
Statistics [NW/ W]	[Valid=33 /-] [Invalid=1075 /-]
Literal question	Hva er årsaken til at husholdningen ikke har tilgang til Internett hjemme? 2. Trenger ikke Internett fordi innholdet ikke er nyttig eller interessant
Interviewer's instructions	Hvis IKT06 = Nei Flere svar mulig
Concepts	Information and communications technology

Value	Label	Cases	Percentage
1	Ja	10	30.3%
2	Nei	23	69.7%
8	Vil ikke svare	0	
9	Vet ikke	0	
Systemmiss		1075	

Warning: these figures indicate the number of cases found in the data file. They cannot be interpreted as summary statistics of the population of interest.

ikt09_c: Utstyret koster for mye

Information	[Type= discrete] [Format=numeric] [Range= 1-9] [Missing=*]
Statistics [NW/ W]	[Valid=33 /-] [Invalid=1075 /-]
Literal question	Hva er årsaken til at husholdningen ikke har tilgang til Internett hjemme? 3. Utstyret koster for mye
Interviewer's instructions	Hvis IKT06 = Nei Flere svar mulig
Concepts	Information and communications technology, Costs

Value	Label	Cases	Percentage
1	Ja	1	3.0%
2	Nei	32	97.0%
8	Vil ikke svare	0	
9	Vet ikke	0	
Systemmiss		1075	

Warning: these figures indicate the number of cases found in the data file. They cannot be interpreted as summary statistics of the population of interest.

ikt09_d: Tilgang er for dyrt, abonnement o.l

Information	[Type= discrete] [Format=numeric] [Range= 1-9] [Missing=*]
Statistics [NW/ W]	[Valid=33 /-] [Invalid=1075 /-]
Literal question	Hva er årsaken til at husholdningen ikke har tilgang til Internett hjemme? 4. Tilgang er for dyrt, abonnement o.l.
Interviewer's instructions	Hvis IKT06 = Nei

# ikt09_d: Tilgang er for dyrt, abonnement o.l			
	Flere svar mulig		
Concepts	Information and communications technology, Costs		
Value	Label	Cases	Percentage
1	Ja	1	3.0%
2	Nei	32	97.0%
8	Vil ikke svare	0	
9	Vet ikke	0	
Sysmiss		1075	
<i>Warning: these figures indicate the number of cases found in the data file. They cannot be interpreted as summary statistics of the population of interest.</i>			
# ikt09_e: Mangler kunnskap			
Information	[Type= discrete] [Format=numeric] [Range= 1-9] [Missing=*]		
Statistics [NW/ W]	[Valid=33 /-] [Invalid=1075 /-]		
Literal question	Hva er årsaken til at husholdningen ikke har tilgang til Internett hjemme? 5. Mangler kunnskap		
Interviewer's instructions	Hvis IKT06 = Nei Flere svar mulig		
Concepts	Information and communications technology, Knowledge (awareness), Technological literacy		
Value	Label	Cases	Percentage
1	Ja	5	15.2%
2	Nei	28	84.8%
8	Vil ikke svare	0	
9	Vet ikke	0	
Sysmiss		1075	
<i>Warning: these figures indicate the number of cases found in the data file. They cannot be interpreted as summary statistics of the population of interest.</i>			
# ikt09_f: Personvern, sikkerhetshensyn			
Information	[Type= discrete] [Format=numeric] [Range= 1-9] [Missing=*]		
Statistics [NW/ W]	[Valid=33 /-] [Invalid=1075 /-]		
Literal question	Hva er årsaken til at husholdningen ikke har tilgang til Internett hjemme? 6. Personvern, sikkerhetshensyn		
Interviewer's instructions	Hvis IKT06 = Nei Flere svar mulig		
Concepts	Information and communications technology, Safety and security		
Value	Label	Cases	Percentage
1	Ja	0	
2	Nei	33	100.0%
8	Vil ikke svare	0	
9	Vet ikke	0	
Sysmiss		1075	
<i>Warning: these figures indicate the number of cases found in the data file. They cannot be interpreted as summary statistics of the population of interest.</i>			
# ikt09_g: Bredbåndsnett ikke tilgjengelig			
Information	[Type= discrete] [Format=numeric] [Range= 1-9] [Missing=*]		
Statistics [NW/ W]	[Valid=33 /-] [Invalid=1075 /-]		
Literal question	Hva er årsaken til at husholdningen ikke har tilgang til Internett hjemme?		

# ikt09_g: Bredbåndsnett ikke tilgjengelig			
	7. Bredbåndsnett er ikke tilgjengelig der du bor.		
Interviewer's instructions	Hvis IKT06 = Nei Flere svar mulig		
Concepts	Information and communications technology, Access to information and communications technology		
Value	Label	Cases	Percentage
1	Ja	1	3.0%
2	Nei	32	97.0%
8	Vil ikke svare	0	
9	Vet ikke	0	
Sysmiss		1075	
<i>Warning: these figures indicate the number of cases found in the data file. They cannot be interpreted as summary statistics of the population of interest.</i>			
# ikt09_h: Annet			
Information	[Type= discrete] [Format=numeric] [Range= 1-9] [Missing=*]		
Statistics [NW/ W]	[Valid=33 /-] [Invalid=1075 /-]		
Literal question	Hva er årsaken til at husholdningen ikke har tilgang til Internett hjemme? 8. Annet		
Interviewer's instructions	Hvis IKT06 = Nei Flere svar mulig		
Concepts	Information and communications technology		
Value	Label	Cases	Percentage
1	Ja	16	48.5%
2	Nei	17	51.5%
8	Vil ikke svare	0	
9	Vet ikke	0	
Sysmiss		1075	
<i>Warning: these figures indicate the number of cases found in the data file. They cannot be interpreted as summary statistics of the population of interest.</i>			
# ikt04: Brukt Internett siste 3 mnd.?			
Information	[Type= discrete] [Format=numeric] [Range= 1-9] [Missing=*]		
Statistics [NW/ W]	[Valid=1108 /-] [Invalid=0 /-]		
Pre-question	Nå går vi over til spørsmål om din bruk av informasjons- og kommunikasjons-teknologi, først om din bruk av Internett.		
Literal question	Har du brukt Internett i løpet av de siste 3 månedene?		
Interviewer's instructions	Ja => IKT14 Nei => IKT05		
Concepts	Information and communications technology, Internet		
Value	Label	Cases	Percentage
1	Ja	1054	95.1%
2	Nei	52	4.7%
8	Vil ikke svare	1	0.1%
9	Vet ikke	1	0.1%
<i>Warning: these figures indicate the number of cases found in the data file. They cannot be interpreted as summary statistics of the population of interest.</i>			
# ikt05: Når brukte Internett sist?			
Information	[Type= discrete] [Format=numeric] [Range= 1-9] [Missing=*]		
Statistics [NW/ W]	[Valid=52 /-] [Invalid=1056 /-]		

# ikt05: Når brukte Internett sist?			
Literal question	Når brukte du Internett sist... 1. mindre enn et år siden 2. mer enn et år siden 3. har aldri brukt Internett		
Interviewer's instructions	Hvis IKT04 = Nei 1. mindre enn et år siden => IKT23a 2. mer enn et år siden => IKT27 3. har aldri brukt Internett => Slutt		
Concepts	Information and communications technology, Internet		
Value	Label	Cases	Percentage
1	mindre enn et år siden	7	13.5%
2	mer enn et år siden	11	21.2%
3	har aldri brukt Internett	34	65.4%
8	Vil ikke svare	0	
9	Vet ikke	0	
Sysmiss		1056	
<i>Warning: these figures indicate the number of cases found in the data file. They cannot be interpreted as summary statistics of the population of interest.</i>			
# ikt14: Brukt Internett i gj.snitt siste 3 mnd			
Information	[Type= discrete] [Format=numeric] [Range= 1-9] [Missing=*]		
Statistics [NW/ W]	[Valid=1054 /-] [Invalid=54 /-]		
Literal question	I løpet av de siste 3 månedene, vil du si at du brukte Internett i gjennomsnitt... 1. hver dag eller nesten hver dag 2. minst en gang i uken, men ikke hver dag 3. mindre enn en gang i uken		
Interviewer's instructions	Hvis IKT04 = Ja		
Concepts	Information and communications technology, Internet		
Value	Label	Cases	Percentage
1	hver dag eller nesten hver dag	993	94.2%
2	minst en gang i uken, men ikke hver dag	49	4.6%
3	mindre enn en gang i uken	12	1.1%
8	Vil ikke svare	0	
9	Vet ikke	0	
Sysmiss		54	
<i>Warning: these figures indicate the number of cases found in the data file. They cannot be interpreted as summary statistics of the population of interest.</i>			
# ikt112a: Internett - stasjonær PC?			
Information	[Type= discrete] [Format=numeric] [Range= 1-9] [Missing=*]		
Statistics [NW/ W]	[Valid=1054 /-] [Invalid=54 /-]		
Literal question	I løpet av de siste tre månedene, hvilke av følgende type utstyr brukte du Internett på? Brukte du... ...stasjonær PC?		
Interviewer's instructions	Hvis ikt04 = Ja (Ikke regn med bærbar pc)		
Concepts	Information and communications technology, Internet, Internet use		
Value	Label	Cases	Percentage
1	Ja	353	33.5%
2	Nei	701	66.5%
8	Vil ikke svare	0	

ikt112a: Internett - stasjonær PC?

Value	Label	Cases	Percentage
9	Vet ikke	0	
Sysmiss		54	

Warning: these figures indicate the number of cases found in the data file. They cannot be interpreted as summary statistics of the population of interest.

ikt112b: Internett - bærbar PC?

Information	[Type= discrete] [Format=numeric] [Range= 1-9] [Missing=*]
Statistics [NW/ W]	[Valid=1054 /-] [Invalid=54 /-]
Literal question	Brukte du... ...bærbar PC?
Concepts	Information and communications technology, Internet, Internet use

Value	Label	Cases	Percentage
1	Ja	885	84.0%
2	Nei	169	16.0%
8	Vil ikke svare	0	
9	Vet ikke	0	
Sysmiss		54	

Warning: these figures indicate the number of cases found in the data file. They cannot be interpreted as summary statistics of the population of interest.

ikt112c: Internett - nettbrett?

Information	[Type= discrete] [Format=numeric] [Range= 1-9] [Missing=*]
Statistics [NW/ W]	[Valid=1054 /-] [Invalid=54 /-]
Literal question	Brukte du... ...nettbrett?
Concepts	Information and communications technology, Internet, Internet use

Value	Label	Cases	Percentage
1	Ja	688	65.3%
2	Nei	366	34.7%
8	Vil ikke svare	0	
9	Vet ikke	0	
Sysmiss		54	

Warning: these figures indicate the number of cases found in the data file. They cannot be interpreted as summary statistics of the population of interest.

ikt112d: Internett - mobiltelefon/smarttelefon?

Information	[Type= discrete] [Format=numeric] [Range= 1-9] [Missing=*]
Statistics [NW/ W]	[Valid=1054 /-] [Invalid=54 /-]
Literal question	Brukte du... ...mobiltelefon eller smarttelefon
Concepts	Information and communications technology, Internet, Internet use

Value	Label	Cases	Percentage
1	Ja	907	86.1%
2	Nei	147	13.9%
8	Vil ikke svare	0	
9	Vet ikke	0	
Sysmiss		54	

Warning: these figures indicate the number of cases found in the data file. They cannot be interpreted as summary statistics of the population of interest.

# ikt112e: Internett - spillkonsoller, nettbokleser, smartklokke			
Information	[Type= discrete] [Format=numeric] [Range= 1-9] [Missing=*]		
Statistics [NW/ W]	[Valid=1054 /-] [Invalid=54 /-]		
Literal question	Brukte du... ...annet mobilt utstyr, som for eksempel spillkonsoller, nettbokleser, smartklokke?		
Concepts	Information and communications technology, Internet, Internet use		
Value	Label	Cases	Percentage
1	Ja	222	21.1%
2	Nei	832	78.9%
8	Vil ikke svare	0	
9	Vet ikke	0	
Sysmiss		54	
<i>Warning: these figures indicate the number of cases found in the data file. They cannot be interpreted as summary statistics of the population of interest.</i>			
# ikt112f: Internett - Smart-TV direkte koblet til Internett			
Information	[Type= discrete] [Format=numeric] [Range= 1-9] [Missing=*]		
Statistics [NW/ W]	[Valid=1054 /-] [Invalid=54 /-]		
Literal question	Brukte du... ...Smart-TV direkte koblet til Internett gjennom for eksempel WiFi??		
Interviewer's instructions	Ikke gjennom annet utstyr som bruker TV-en som en større skjerm, eller utstyr som Chromecast og Apple-TV. Ja=>IKT113 Nei=>IKT93a		
Concepts	Information and communications technology, Internet, Internet use		
Value	Label	Cases	Percentage
1	Ja	311	29.5%
2	Nei	740	70.2%
8	Vil ikke svare	0	
9	Vet ikke	3	0.3%
Sysmiss		54	
<i>Warning: these figures indicate the number of cases found in the data file. They cannot be interpreted as summary statistics of the population of interest.</i>			
# ikt113a: Se på TV-sendinger strømmet/streamet over Internett			
Information	[Type= discrete] [Format=numeric] [Range= 1-9] [Missing=*]		
Statistics [NW/ W]	[Valid=311 /-] [Invalid=797 /-]		
Literal question	Hvilke av følgende aktiviteter bruke du Smart-TV til, de siste tre måneder? 1. Se på TV-sendinger strømmet/streamet over Internett, enten direkte eller i opptak.		
Interviewer's instructions	Hvis IKT112f=Ja Flere svar mulig		
Concepts	Information and communications technology, Internet, Internet use		
Value	Label	Cases	Percentage
1	Ja	195	62.7%
2	Nei	113	36.3%
8	Vil ikke svare	0	
9	Vet ikke	3	1.0%
Sysmiss		797	
<i>Warning: these figures indicate the number of cases found in the data file. They cannot be interpreted as summary statistics of the population of interest.</i>			

# ikt113b: Se på annet videoinnhold			
Information	[Type= discrete] [Format=numeric] [Range= 1-9] [Missing=*]		
Statistics [NW/ W]	[Valid=311 /-] [Invalid=797 /-]		
Literal question	Hvilke av følgende aktiviteter bruke du Smart-TV til, de siste tre måneder? 2. Se på annet videoinnhold, enten bestilte tjenester som for eksempel Netflix, eller fra videodelingstjenester som for eksempel YouTube.		
Interviewer's instructions	Hvis IKT112f=Ja Flere svar mulig		
Concepts	Information and communications technology, Internet, Internet use		
Value	Label	Cases	Percentage
1	Ja	246	79.1%
2	Nei	62	19.9%
8	Vil ikke svare	0	
9	Vet ikke	3	1.0%
Sysmiss		797	
<i>Warning: these figures indicate the number of cases found in the data file. They cannot be interpreted as summary statistics of the population of interest.</i>			
# ikt113c: Surfe på Internett gjennom en nettleser-app			
Information	[Type= discrete] [Format=numeric] [Range= 1-9] [Missing=*]		
Statistics [NW/ W]	[Valid=311 /-] [Invalid=797 /-]		
Literal question	Hvilke av følgende aktiviteter bruke du Smart-TV til, de siste tre måneder? 3. Surfe på Internett gjennom en nettleser-app.		
Interviewer's instructions	Hvis IKT112f=Ja Flere svar mulig		
Concepts	Information and communications technology, Internet, Internet use		
Value	Label	Cases	Percentage
1	Ja	71	22.8%
2	Nei	237	76.2%
8	Vil ikke svare	0	
9	Vet ikke	3	1.0%
Sysmiss		797	
<i>Warning: these figures indicate the number of cases found in the data file. They cannot be interpreted as summary statistics of the population of interest.</i>			
# ikt113d: Bruke andre applikasjoner på TV-en			
Information	[Type= discrete] [Format=numeric] [Range= 1-9] [Missing=*]		
Statistics [NW/ W]	[Valid=311 /-] [Invalid=797 /-]		
Literal question	Hvilke av følgende aktiviteter bruke du Smart-TV til, de siste tre måneder? 4. Bruke andre applikasjoner på TV-en, som for eksempel Skype, Facebook, spill, netthandel.		
Interviewer's instructions	Hvis IKT112f=Ja Flere svar mulig		
Concepts	Information and communications technology, Internet, Internet use		
Value	Label	Cases	Percentage
1	Ja	58	18.6%
2	Nei	250	80.4%
8	Vil ikke svare	0	
9	Vet ikke	3	1.0%

# ikt113d: Bruke andre applikasjoner på TV-en			
Value	Label	Cases	Percentage
Sysmiss		797	
<i>Warning: these figures indicate the number of cases found in the data file. They cannot be interpreted as summary statistics of the population of interest.</i>			
# ikt93a: Bruker mobiltilf til oppkobl internett			
Information	[Type= discrete] [Format=numeric] [Range= 1-9] [Missing=*]		
Statistics [NW/ W]	[Valid=1054 /-] [Invalid=54 /-]		
Literal question	Brukte du mobiltelefon eller smarttelefon til å koble deg til Internett utenfor hjemmet og arbeidet i løpet av de siste 3 månedene?		
Interviewer's instructions	Hvis IKT04 = Ja Ja => IKT93a1 Nei => IKT93b		
Concepts	Information and communications technology, Internet		
Value	Label	Cases	Percentage
1	Ja	788	74.8%
2	Nei	265	25.1%
8	Vil ikke svare	1	0.1%
9	Vet ikke	0	
Sysmiss		54	
<i>Warning: these figures indicate the number of cases found in the data file. They cannot be interpreted as summary statistics of the population of interest.</i>			
# ikt93a1a: koblet via mobilnettet			
Information	[Type= discrete] [Format=numeric] [Range= 1-9] [Missing=*]		
Statistics [NW/ W]	[Valid=788 /-] [Invalid=320 /-]		
Literal question	Koblet du deg til Internett via ... 1. mobilnettet		
Interviewer's instructions	Hvis IKT93a=Ja		
Concepts	Information and communications technology, Internet		
Value	Label	Cases	Percentage
1	Ja	692	87.8%
2	Nei	92	11.7%
8	Vil ikke svare	0	
9	Vet ikke	4	0.5%
Sysmiss		320	
<i>Warning: these figures indicate the number of cases found in the data file. They cannot be interpreted as summary statistics of the population of interest.</i>			
# ikt93a1b: koblet via trådløst nettverk, som WiFi			
Information	[Type= discrete] [Format=numeric] [Range= 1-9] [Missing=*]		
Statistics [NW/ W]	[Valid=788 /-] [Invalid=320 /-]		
Literal question	Koblet du deg til Internett via ... 2. trådløst nettverk, som WiFi		
Interviewer's instructions	Hvis IKT93a=Ja		
Concepts	Information and communications technology, Internet		
Value	Label	Cases	Percentage
1	Ja	587	74.5%
2	Nei	197	25.0%
8	Vil ikke svare	0	

ikt93a1b: koblet via trådløst nettverk, som WiFi

Value	Label	Cases	Percentage
9	Vet ikke	4	0.5%
Sysmiss		320	

Warning: these figures indicate the number of cases found in the data file. They cannot be interpreted as summary statistics of the population of interest.

ikt93b: Bruker bærbar datamaskin til oppkobl internett

Information	[Type= discrete] [Format=numeric] [Range= 1-9] [Missing=*]
Statistics [NW/ W]	[Valid=1054 /-] [Invalid=54 /-]
Literat question	Brukte du bærbar datamaskin, som for eksempel laptop, eller nettbrett, til å koble deg til Internett utenfor hjemmet og arbeidet i løpet av de siste 3 månedene?
Interviewer's instructions	Hvis IKT04 = Ja Ja => IKT93b1 Nei => IKT93c
Concepts	Information and communications technology, Internet

Value	Label	Cases	Percentage
1	Ja	529	50.2%
2	Nei	524	49.7%
8	Vil ikke svare	0	
9	Vet ikke	1	0.1%
Sysmiss		54	

Warning: these figures indicate the number of cases found in the data file. They cannot be interpreted as summary statistics of the population of interest.

ikt93b1a: koblet via mobilnettet

Information	[Type= discrete] [Format=numeric] [Range= 1-9] [Missing=*]
Statistics [NW/ W]	[Valid=529 /-] [Invalid=579 /-]
Literat question	Koblet du deg til Internett via ... 1. mobilnettet, med USB-pinne, sim-kort eller mobiltelefon som modem
Interviewer's instructions	Hvis IKT93b=Ja
Concepts	Information and communications technology, Internet

Value	Label	Cases	Percentage
1	Ja	249	47.1%
2	Nei	279	52.7%
8	Vil ikke svare	0	
9	Vet ikke	1	0.2%
Sysmiss		579	

Warning: these figures indicate the number of cases found in the data file. They cannot be interpreted as summary statistics of the population of interest.

ikt93b1b: koblet via trådløst nettverk, som WiFi

Information	[Type= discrete] [Format=numeric] [Range= 1-9] [Missing=*]
Statistics [NW/ W]	[Valid=529 /-] [Invalid=579 /-]
Literat question	Koblet du deg til Internett via ... 2. trådløst nettverk, som WiFi
Interviewer's instructions	Hvis IKT93b=Ja
Concepts	Information and communications technology, Internet

Value	Label	Cases	Percentage
1	Ja	459	86.8%
2	Nei	69	13.0%

# ikt93b1b: koblet via trådløst nettverk, som WiFi			
Value	Label	Cases	Percentage
8	Vil ikke svare	0	
9	Vet ikke	1	0.2%
Sysmiss		579	
<i>Warning: these figures indicate the number of cases found in the data file. They cannot be interpreted as summary statistics of the population of interest.</i>			
# ikt93c: Bruker annet mobilt utstyr for oppkobling			
Information	[Type= discrete] [Format=numeric] [Range= 1-9] [Missing=*]		
Statistics [NW/ W]	[Valid=1054 /-] [Invalid=54 /-]		
Literal question	Brukte du annet mobilt utstyr til å koble deg til Internett utenfor hjemmet og arbeidet i løpet av de siste 3 månedene?		
Interviewer's instructions	Hvis IKT04 = Ja		
Concepts	Information and communications technology, Internet		
Value	Label	Cases	Percentage
1	Ja	83	7.9%
2	Nei	970	92.0%
8	Vil ikke svare	0	
9	Vet ikke	1	0.1%
Sysmiss		54	
<i>Warning: these figures indicate the number of cases found in the data file. They cannot be interpreted as summary statistics of the population of interest.</i>			
# ikt93d: Bruker ingen mobil enhet for oppkobling			
Information	[Type= discrete] [Format=numeric] [Range= 1-9] [Missing=*]		
Statistics [NW/ W]	[Valid=196 /-] [Invalid=912 /-]		
Literal question	Bruker ingen mobil enhet for oppkobling		
Interviewer's instructions	Hvis IKT04 = Ja og IKT93a, IKT93b og IKT93c = Nei kodes denne automatisk til Ja, spørsmålet skal ikke stilles IKT93d Brukte du ingen mobil enhet til å koble deg til Internett utenfor hjemmet og arbeidet i løpet av de siste 3 månedene? Ja		
Concepts	Information and communications technology, Internet		
Value	Label	Cases	Percentage
1	Ja	196	100.0%
2	Nei	0	
8	Vil ikke svare	0	
9	Vet ikke	0	
Sysmiss		912	
<i>Warning: these figures indicate the number of cases found in the data file. They cannot be interpreted as summary statistics of the population of interest.</i>			
# ikt18a: Brukt Internett til å sende/motta e-post siste 3 mnd			
Information	[Type= discrete] [Format=numeric] [Range= 1-9] [Missing=*]		
Statistics [NW/ W]	[Valid=1054 /-] [Invalid=54 /-]		
Pre-question	Nå kommer en rekke spørsmål om aktiviteter du kan utføre via Internett.		
Literal question	Har du i løpet av de siste 3 månedene, i privat bruk, benyttet Internett til... ... å sende og motta e-post?		
Interviewer's instructions	Hvis IKT04 = Ja IO skal svare for privat bruk og ikke bruk i forbindelse med arbeidet.		
Concepts	Information and communications technology, Internet		

ikt18a: Brukt Internett til å sende/motta e-post siste 3 mnd

Value	Label	Cases	Percentage
1	Ja	993	94.2%
2	Nei	60	5.7%
8	Vil ikke svare	0	
9	Vet ikke	1	0.1%
Sysmiss		54	

Warning: these figures indicate the number of cases found in the data file. They cannot be interpreted as summary statistics of the population of interest.

ikt18b: Brukt Internett til telefonere/videosamtaler siste 3 mnd

Information	[Type= discrete] [Format=numeric] [Range= 1-9] [Missing=*]
Statistics [NW/ W]	[Valid=1054 /-] [Invalid=54 /-]
Literal question	Har du i løpet av de siste 3 månedene, i privat bruk, benyttet Internett til å telefonere eller delta i videosamtaler med nettkamera, ved hjelp av applikasjoner som Skype eller Facetime?
Interviewer's instructions	IO skal svare for privat bruk og ikke bruk i forbindelse med arbeidet.
Concepts	Information and communications technology, Internet

Value	Label	Cases	Percentage
1	Ja	493	46.8%
2	Nei	561	53.2%
8	Vil ikke svare	0	
9	Vet ikke	0	
Sysmiss		54	

Warning: these figures indicate the number of cases found in the data file. They cannot be interpreted as summary statistics of the population of interest.

ikt18w: Brukt Internett til å delta i sosiale nettverk etc siste 3 m

Information	[Type= discrete] [Format=numeric] [Range= 1-9] [Missing=*]
Statistics [NW/ W]	[Valid=1054 /-] [Invalid=54 /-]
Literal question	Har du i løpet av de siste 3 månedene, i privat bruk, benyttet Internett til å delta i sosiale nettverk, laget brukerprofil, postet meldinger eller andre bidrag til f.eks. Facebook eller Twitter?
Interviewer's instructions	IO skal svare for privat bruk og ikke bruk i forbindelse med arbeidet.
Concepts	Information and communications technology, Internet, Social networks

Value	Label	Cases	Percentage
1	Ja	802	76.1%
2	Nei	252	23.9%
8	Vil ikke svare	0	
9	Vet ikke	0	
Sysmiss		54	

Warning: these figures indicate the number of cases found in the data file. They cannot be interpreted as summary statistics of the population of interest.

ikt18i: Brukt Internett til å lese nettaviser/tidsskrifter siste 3 m

Information	[Type= discrete] [Format=numeric] [Range= 1-9] [Missing=*]
Statistics [NW/ W]	[Valid=1054 /-] [Invalid=54 /-]
Literal question	Har du i løpet av de siste 3 månedene, i privat bruk, benyttet Internett til å lese nyhetssider, nettaviser eller tidsskrifter?
Interviewer's instructions	Hvis IKT04 = Ja IO skal svare for privat bruk og ikke bruk i forbindelse med arbeidet.
Concepts	Information and communications technology, Internet, Reading (activity)

ikt18i: Brukt Internett til å lese nettaviser/tidsskrifter siste 3 m

Value	Label	Cases	Percentage
1	Ja	989	93.8%
2	Nei	65	6.2%
8	Vil ikke svare	0	
9	Vet ikke	0	
Sysmiss		54	

Warning: these figures indicate the number of cases found in the data file. They cannot be interpreted as summary statistics of the population of interest.

ikt18d: Brukt Internett til å søke info - varer/tjenester siste 3 mn

Information	[Type= discrete] [Format=numeric] [Range= 1-9] [Missing=*]
Statistics [NW/ W]	[Valid=1054 /-] [Invalid=54 /-]
Literal question	Har du i løpet av de siste 3 månedene, i privat bruk, benyttet Internett til å søke etter informasjon om varer og tjenester?
Interviewer's instructions	Hvis IKT04 = Ja IO skal svare for privat bruk og ikke bruk i forbindelse med arbeidet.
Concepts	Information and communications technology, Internet, Commodities, Online services

Value	Label	Cases	Percentage
1	Ja	946	89.8%
2	Nei	107	10.2%
8	Vil ikke svare	0	
9	Vet ikke	1	0.1%
Sysmiss		54	

Warning: these figures indicate the number of cases found in the data file. They cannot be interpreted as summary statistics of the population of interest.

ikt18aa: Brukt Internett til å spille eller laste ned spill siste 3 m

Information	[Type= discrete] [Format=numeric] [Range= 1-9] [Missing=*]
Statistics [NW/ W]	[Valid=1054 /-] [Invalid=54 /-]
Literal question	Har du i løpet av de siste 3 månedene, i privat bruk, benyttet Internett til... ...å spille eller laste ned spill?
Interviewer's instructions	IO skal svare for privat bruk og ikke bruk i forbindelse med arbeidet.
Concepts	Information and communications technology, Internet, Online services

Value	Label	Cases	Percentage
1	Ja	347	32.9%
2	Nei	707	67.1%
8	Vil ikke svare	0	
9	Vet ikke	0	
Sysmiss		54	

Warning: these figures indicate the number of cases found in the data file. They cannot be interpreted as summary statistics of the population of interest.

ikt18ab: Brukt Internett til å høre på musikk siste 3 mnd

Information	[Type= discrete] [Format=numeric] [Range= 1-9] [Missing=*]
Statistics [NW/ W]	[Valid=1054 /-] [Invalid=54 /-]
Literal question	Har du i løpet av de siste 3 månedene, i privat bruk, benyttet Internett til... ...å høre på musikk, for eksempel via nettradio eller strømmingstjenester som Spotify og Wimp?
Interviewer's instructions	IO skal svare for privat bruk og ikke bruk i forbindelse med arbeidet.
Concepts	Information and communications technology, Internet, Online services

ikt18ab: Brukt Internett til å høre på musikk siste 3 mnd

Value	Label	Cases	Percentage
1	Ja	690	65.5%
2	Nei	364	34.5%
8	Vil ikke svare	0	
9	Vet ikke	0	
Sysmiss		54	

Warning: these figures indicate the number of cases found in the data file. They cannot be interpreted as summary statistics of the population of interest.

ikt18ac: Brukt Internett til å se på TV siste 3 mnd

Information	[Type= discrete] [Format=numeric] [Range= 1-9] [Missing=*]
Statistics [NW/ W]	[Valid=1054 /-] [Invalid=54 /-]
Literal question	Har du i løpet av de siste 3 månedene, i privat bruk, benyttet Internett til... ...å se på TV, direkte eller i opptak, strømmet/streamet over Internett fra kringkastingsselskap?
Interviewer's instructions	IO skal svare for privat bruk og ikke bruk i forbindelse med arbeidet.
Concepts	Information and communications technology, Internet, Online services

Value	Label	Cases	Percentage
1	Ja	590	56.0%
2	Nei	464	44.0%
8	Vil ikke svare	0	
9	Vet ikke	0	
Sysmiss		54	

Warning: these figures indicate the number of cases found in the data file. They cannot be interpreted as summary statistics of the population of interest.

ikt18ad: Brukt Internett til å se på filmer fra bestill.tj. siste 3 m

Information	[Type= discrete] [Format=numeric] [Range= 1-9] [Missing=*]
Statistics [NW/ W]	[Valid=1054 /-] [Invalid=54 /-]
Literal question	Har du i løpet av de siste 3 månedene, i privat bruk, benyttet Internett til... ...å se på filmer eller serier fra bestillingstjenester, som Netflix og HBO Nordic?
Interviewer's instructions	IO skal svare for privat bruk og ikke bruk i forbindelse med arbeidet.
Concepts	Information and communications technology, Internet, Online services

Value	Label	Cases	Percentage
1	Ja	539	51.1%
2	Nei	514	48.8%
8	Vil ikke svare	0	
9	Vet ikke	1	0.1%
Sysmiss		54	

Warning: these figures indicate the number of cases found in the data file. They cannot be interpreted as summary statistics of the population of interest.

ikt18af: Brukt Internett til å se på video fra delingstj. siste 3 mnd

Information	[Type= discrete] [Format=numeric] [Range= 1-9] [Missing=*]
Statistics [NW/ W]	[Valid=1054 /-] [Invalid=54 /-]
Literal question	Har du i løpet av de siste 3 månedene, i privat bruk, benyttet Internett til... ...å se på video fra delingstjenester som YouTube?
Interviewer's instructions	IO skal svare for privat bruk og ikke bruk i forbindelse med arbeidet.
Concepts	Information and communications technology, Internet, Online services

ikt18af: Brukt Internett til å se på video fra delingstj. siste 3 mnd

Value	Label	Cases	Percentage
1	Ja	755	71.6%
2	Nei	299	28.4%
8	Vil ikke svare	0	
9	Vet ikke	0	
Sysmiss		54	

Warning: these figures indicate the number of cases found in the data file. They cannot be interpreted as summary statistics of the population of interest.

ikt18v: Brukt Internett å laste opp egenprodusert innhold siste 3 mn

Information	[Type= discrete] [Format=numeric] [Range= 1-9] [Missing=*]
Statistics [NW/ W]	[Valid=1054 /-] [Invalid=54 /-]
Literal question	Har du i løpet av de siste 3 månedene, i privat bruk, benyttet Internett til å laste opp egenprodusert innhold (tekst, bilder, musikk, videoer, programmer etc.) til en nettside åpen for andre?
Interviewer's instructions	IO skal svare for privat bruk og ikke bruk i forbindelse med arbeidet.
Concepts	Information and communications technology, Internet

Value	Label	Cases	Percentage
1	Ja	283	26.9%
2	Nei	771	73.1%
8	Vil ikke svare	0	
9	Vet ikke	0	
Sysmiss		54	

Warning: these figures indicate the number of cases found in the data file. They cannot be interpreted as summary statistics of the population of interest.

ikt18z: Brukt Internett til å lage en webside/blogg siste 3 mnd

Information	[Type= discrete] [Format=numeric] [Range= 1-9] [Missing=*]
Statistics [NW/ W]	[Valid=1054 /-] [Invalid=54 /-]
Literal question	Har du i løpet av de siste 3 månedene, i privat bruk, benyttet Internett tilå lage en webside eller en blogg?
Interviewer's instructions	IO skal svare for privat bruk og ikke bruk i forbindelse med arbeidet.
Concepts	Information and communications technology, Internet, Social networks

Value	Label	Cases	Percentage
1	Ja	65	6.2%
2	Nei	989	93.8%
8	Vil ikke svare	0	
9	Vet ikke	0	
Sysmiss		54	

Warning: these figures indicate the number of cases found in the data file. They cannot be interpreted as summary statistics of the population of interest.

ikt18k: Brukt Internett til å søke etter helsereelatert info siste 3

Information	[Type= discrete] [Format=numeric] [Range= 1-9] [Missing=*]
Statistics [NW/ W]	[Valid=1054 /-] [Invalid=54 /-]
Literal question	Har du i løpet av de siste 3 månedene, i privat bruk, benyttet Internett til å søke etter helsereelatert informasjon, som for eksempel om skader, sykdom, ernæring eller andre helsetiltak?
Interviewer's instructions	Hvis IKT04 = Ja IO skal svare for privat bruk og ikke bruk i forbindelse med arbeidet.
Concepts	Information and communications technology, Health, Internet

ikt18k: Brukt Internett til å søke etter helse relatert info siste 3

Value	Label	Cases	Percentage
1	Ja	644	61.1%
2	Nei	410	38.9%
8	Vil ikke svare	0	
9	Vet ikke	0	
Sysmiss		54	

Warning: these figures indicate the number of cases found in the data file. They cannot be interpreted as summary statistics of the population of interest.

ikt18x: Brukt Internett til å avtale time hos lege siste 3 mnd

Information	[Type= discrete] [Format=numeric] [Range= 1-9] [Missing=*]
Statistics [NW/ W]	[Valid=1054 /-] [Invalid=54 /-]
Literal question	Har du i løpet av de siste 3 månedene, i privat bruk, benyttet Internett til å avtale time hos en lege gjennom et nettsted til f.eks. et sykehus eller et helsesenter?
Interviewer's instructions	IO skal svare for privat bruk og ikke bruk i forbindelse med arbeidet.
Concepts	Information and communications technology, Internet, Online services

Value	Label	Cases	Percentage
1	Ja	258	24.5%
2	Nei	795	75.4%
8	Vil ikke svare	0	
9	Vet ikke	1	0.1%
Sysmiss		54	

Warning: these figures indicate the number of cases found in the data file. They cannot be interpreted as summary statistics of the population of interest.

ikt18e: Brukt Internett til tjen ifb m reiser/innkvart. siste 3 mnd?

Information	[Type= discrete] [Format=numeric] [Range= 1-9] [Missing=*]
Statistics [NW/ W]	[Valid=1054 /-] [Invalid=54 /-]
Literal question	Har du i løpet av de siste 3 månedene, i privat bruk, benyttet Internett til tjenester i forbindelse med reiser og overnatting på reiser?
Interviewer's instructions	Hvis IKT04 = Ja IO skal svare for privat bruk og ikke bruk i forbindelse med arbeidet.
Concepts	Information and communications technology, Travel, Internet

Value	Label	Cases	Percentage
1	Ja	660	62.6%
2	Nei	394	37.4%
8	Vil ikke svare	0	
9	Vet ikke	0	
Sysmiss		54	

Warning: these figures indicate the number of cases found in the data file. They cannot be interpreted as summary statistics of the population of interest.

ikt18o: Brukt Internett til å selge varer/tjen. siste 3 mnd







Information	[Type= discrete] [Format=numeric] [Range= 1-9] [Missing=*]
Statistics [NW/ W]	[Valid=1054 /-] [Invalid=54 /-]
Literal question	Har du i løpet av de siste 3 månedene, i privat bruk, benyttet Internett til å selge varer eller tjenester, for eksempel via finn.no, eBay eller lignende?
Interviewer's instructions	Hvis IKT04 = Ja IO skal svare for privat bruk og ikke bruk i forbindelse med arbeidet.
Concepts	Information and communications technology, Internet, Commodities, Online services






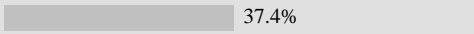
ikt18o: Brukt Internett til å selge varer/tjen. siste 3 mnd

Value	Label	Cases	Percentage
1	Ja	322	30.6%
2	Nei	732	69.4%
8	Vil ikke svare	0	
9	Vet ikke	0	
Sysmiss		54	

Warning: these figures indicate the number of cases found in the data file. They cannot be interpreted as summary statistics of the population of interest.

# ikt18m: Brukt Internett til banktjeneste i nettbank siste 3 mnd			
Information	[Type= discrete] [Format=numeric] [Range= 1-9] [Missing=*]		
Statistics [NW/ W]	[Valid=1054 /-] [Invalid=54 /-]		
Literal question	Har du i løpet av de siste 3 månedene, i privat bruk, benyttet Internett til å utføre banktjenester i nettbank?		
Interviewer's instructions	Hvis IKT04 = Ja IO skal svare for privat bruk og ikke bruk i forbindelse med arbeidet.		
Concepts	Information and communications technology, Internet, Online banking		
Value	Label	Cases	Percentage
1	Ja	985	93.5%
2	Nei	69	6.5%
8	Vil ikke svare	0	
9	Vet ikke	0	
Sysmiss		54	
<i>Warning: these figures indicate the number of cases found in the data file. They cannot be interpreted as summary statistics of the population of interest.</i>			
# ikt18ag: Brukt Internett til å bruke nettlommebok siste 3 mnd			
Information	[Type= discrete] [Format=numeric] [Range= 1-9] [Missing=*]		
Statistics [NW/ W]	[Valid=1054 /-] [Invalid=54 /-]		
Literal question	Har du i løpet av de siste 3 månedene, i privat bruk, benyttet Internett til å bruke en nettlommebok, som for eksempel Paypal, til å betale for varer og tjenester kjøpt over Internett?		
Interviewer's instructions	IO skal svare for privat bruk og ikke bruk i forbindelse med arbeidet.		
Concepts	Information and communications technology, Internet, Online services		
Value	Label	Cases	Percentage
1	Ja	326	30.9%
2	Nei	727	69.0%
8	Vil ikke svare	0	
9	Vet ikke	1	0.1%
Sysmiss		54	
<i>Warning: these figures indicate the number of cases found in the data file. They cannot be interpreted as summary statistics of the population of interest.</i>			
# ikt95: Benyttet lagr.kapasitet over Internett til å lagre dokumente			
Information	[Type= discrete] [Format=numeric] [Range= 1-9] [Missing=*]		
Statistics [NW/ W]	[Valid=1054 /-] [Invalid=54 /-]		
Pre-question	Har du i løpet av de siste tre månedene, i privat bruk, benyttet lagringskapasitet tilgjengelig over Internett til å lagre dokumenter, bilder, musikk, video eller andre filer i nettskytjenester som Google Drive, Dropbox, Windows OneDrive, iCloud eller Amazon Cloud Drive?		
Literal question	Har du i løpet av de siste tre månedene, i privat bruk, benyttet lagringskapasitet tilgjengelig over Internett til å lagre dokumenter, bilder, musikk, video eller andre filer i nettskytjenester som Google Drive, Dropbox, Windows OneDrive, iCloud eller Amazon Cloud Drive?		
Interviewer's instructions	IO skal svare for privat bruk og ikke bruk i forbindelse med arbeidet.		
Concepts	Information and communications technology, Internet		
Value	Label	Cases	Percentage
1	Ja	472	44.8%
2	Nei	581	55.1%
8	Vil ikke svare	0	
9	Vet ikke	1	0.1%
Sysmiss		54	

# ikt95: Benyttet lagr.kapasitet over Internett til å lagre dokumente			
<i>Warning: these figures indicate the number of cases found in the data file. They cannot be interpreted as summary statistics of the population of interest.</i>			
# ikt106a: tatt et online kurs			
Information	[Type= discrete] [Format=numeric] [Range= 1-9] [Missing=*]		
Statistics [NW/ W]	[Valid=1054 /-] [Invalid=54 /-]		
Pre-question	Nå skal vi stille noen spørsmål om hvilke læringsaktiviteter du har benyttet deg av på Internett de siste 3 månedene. Dette kan være i forbindelse med arbeid, utdanning eller i annen privat bruk.		
Literal question	Har du i løpet av de siste tre månedene tatt et online kurs?		
Concepts	Information and communications technology, Internet, Online services		
Value	Label	Cases	Percentage
1	Ja	124	 11.8%
2	Nei	930	 88.2%
8	Vil ikke svare	0	
9	Vet ikke	0	
Sysmiss		54	
<i>Warning: these figures indicate the number of cases found in the data file. They cannot be interpreted as summary statistics of the population of interest.</i>			
# ikt106b: brukt online læringsmateriale			
Information	[Type= discrete] [Format=numeric] [Range= 1-9] [Missing=*]		
Statistics [NW/ W]	[Valid=1054 /-] [Invalid=54 /-]		
Literal question	Har du i løpet av de siste tre månedene brukt online læringsmateriale som ikke er del av et fullstendig online kurs?		
Interviewer's instructions	For eksempel audiovisuelle hjelpemidler, online læreprogram eller elektroniske bøker.		
Concepts	Information and communications technology, Internet, Teaching aids		
Value	Label	Cases	Percentage
1	Ja	181	 17.2%
2	Nei	871	 82.6%
8	Vil ikke svare	0	
9	Vet ikke	2	0.2%
Sysmiss		54	
<i>Warning: these figures indicate the number of cases found in the data file. They cannot be interpreted as summary statistics of the population of interest.</i>			
# ikt106c: kommunisert med lærere eller studenter			
Information	[Type= discrete] [Format=numeric] [Range= 1-9] [Missing=*]		
Statistics [NW/ W]	[Valid=1054 /-] [Invalid=54 /-]		
Literal question	Har du i løpet av de siste tre månedene kommunisert med egne lærere eller medstudenter ved bruk av utdannings-nettsider eller -portaler?		
Concepts	Information and communications technology, Internet		
Value	Label	Cases	Percentage
1	Ja	148	 14.0%
2	Nei	906	 86.0%
8	Vil ikke svare	0	
9	Vet ikke	0	
Sysmiss		54	
<i>Warning: these figures indicate the number of cases found in the data file. They cannot be interpreted as summary statistics of the population of interest.</i>			

# ikt106d: utført noen andre læringsaktiviteter			
Information	[Type= discrete] [Format=numeric] [Range= 1-9] [Missing=*]		
Statistics [NW/ W]	[Valid=1054 /-] [Invalid=54 /-]		
Literal question	Har du i løpet av de siste tre månedene utført noen andre læringsaktiviteter?		
Concepts	Information and communications technology, Internet, Learning		
Value	Label	Cases	Percentage
1	Ja	154	 14.6%
2	Nei	900	 85.4%
8	Vil ikke svare	0	
9	Vet ikke	0	
Sysmiss		54	
<i>Warning: these figures indicate the number of cases found in the data file. They cannot be interpreted as summary statistics of the population of interest.</i>			
# ikt23a: Skaffet deg info fra off myndigheters nettsider siste 12 mnd			
Information	[Type= discrete] [Format=numeric] [Range= 1-9] [Missing=*]		
Statistics [NW/ W]	[Valid=1061 /-] [Invalid=47 /-]		
Pre-question	Nå går vi over til spørsmål om din private bruk av offentlige myndigheters nettjenester i løpet av de siste 12 månedene. Her tenker vi også på offentlig virksomhet som leverer tjenester innenfor områder som utdanning, bibliotek, helse, sosial- og trygdeytelser.		
Literal question	Har du i løpet av de siste 12 månedene, i privat bruk, benyttet Internett til... ... å skaffe deg informasjon fra offentlige myndigheters nettsider?		
Interviewer's instructions	Hvis IKT04 = Ja eller IKT05 = 1		
Concepts	Information and communications technology, Internet, Government		
Value	Label	Cases	Percentage
1	Ja	833	 78.5%
2	Nei	227	 21.4%
8	Vil ikke svare	0	
9	Vet ikke	1	0.1%
Sysmiss		47	
<i>Warning: these figures indicate the number of cases found in the data file. They cannot be interpreted as summary statistics of the population of interest.</i>			
# ikt24a: Lastet ned offentlig skjema siste 12 mnd			
Information	[Type= discrete] [Format=numeric] [Range= 1-9] [Missing=*]		
Statistics [NW/ W]	[Valid=1061 /-] [Invalid=47 /-]		
Literal question	Har du i løpet av de siste 12 månedene, i privat bruk, benyttet Internett til... ... å laste ned offentlige skjema?		
Interviewer's instructions	Hvis IKT04 = Ja eller IKT05 = 1		
Concepts	Information and communications technology, Internet, Government		
Value	Label	Cases	Percentage
1	Ja	663	 62.5%
2	Nei	397	 37.4%
8	Vil ikke svare	0	
9	Vet ikke	1	0.1%
Sysmiss		47	
<i>Warning: these figures indicate the number of cases found in the data file. They cannot be interpreted as summary statistics of the population of interest.</i>			

# ikt25a: Sendt inn utfylte skjema til off myndigh siste 12 mnd			
Information	[Type= discrete] [Format=numeric] [Range= 1-9] [Missing=*]		
Statistics [NW/ W]	[Valid=1061 /-] [Invalid=47 /-]		
Literal question	Har du i løpet av de siste 12 månedene, i privat bruk, benyttet Internett til... ... å sende inn utfylte skjemaer til offentlige myndigheter?		
Interviewer's instructions	Hvis IKT04 = Ja eller IKT05 = 1 Ja => IKT27 Nei => IKT75a		
Concepts	Information and communications technology, Internet, Government		
Value	Label	Cases	Percentage
1	Ja	662	62.4%
2	Nei	397	37.4%
8	Vil ikke svare	0	
9	Vet ikke	2	0.2%
Sysmiss		47	
<i>Warning: these figures indicate the number of cases found in the data file. They cannot be interpreted as summary statistics of the population of interest.</i>			
# ikt75a: Ikke behov for å sende inn slike skjemaer			
Information	[Type= discrete] [Format=numeric] [Range= 1-9] [Missing=*]		
Statistics [NW/ W]	[Valid=397 /-] [Invalid=711 /-]		
Literal question	Hvorfor brukte du ikke Internett til å sende inn utfylte skjemaer til offentlige myndigheter? Er det fordi du ikke hadde behov for å sende inn noen slike skjemaer?		
Interviewer's instructions	Hvis IKT25a = Nei Ja => IKT27 Nei => IKT75b		
Concepts	Information and communications technology, Internet, Government		
Value	Label	Cases	Percentage
1	Ja	298	75.1%
2	Nei	99	24.9%
8	Vil ikke svare	0	
9	Vet ikke	0	
Sysmiss		711	
<i>Warning: these figures indicate the number of cases found in the data file. They cannot be interpreted as summary statistics of the population of interest.</i>			
# ikt75b: ikke fant noe nettsted hvor slik tjeneste var tilgjengelig			
Information	[Type= discrete] [Format=numeric] [Range= 1-9] [Missing=*]		
Statistics [NW/ W]	[Valid=99 /-] [Invalid=1009 /-]		
Literal question	Hvorfor brukte du ikke Internett til å sende inn utfylte skjemaer til offentlige myndigheter? Er det fordi du ikke fant noe nettsted med en slik tjeneste tilgjengelig?		
Interviewer's instructions	Hvis IKT75a = Nei		
Concepts	Information and communications technology, Internet, Government		
Value	Label	Cases	Percentage
1	Ja	9	9.1%
2	Nei	90	90.9%
8	Vil ikke svare	0	
9	Vet ikke	0	
Sysmiss		1009	

# ikt75b: ikke fant noe nettsted hvor slik tjeneste var tilgjengelig			
<i>Warning: these figures indicate the number of cases found in the data file. They cannot be interpreted as summary statistics of the population of interest.</i>			
# ikt75d: Mangler kunnskaper			
Information	[Type= discrete] [Format=numeric] [Range= 1-9] [Missing=*]		
Statistics [NW/ W]	[Valid=99 /-] [Invalid=1009 /-]		
Literal question	Hvorfor brukte du ikke Internett til å sende inn utfylte skjemaer til offentlige myndigheter? Er det fordi du mangler kunnskaper?		
Interviewer's instructions	Hvis IKT75a = Nei f.eks. visste ikke hvordan nettstedet skulle brukes, eller det var for vanskelig å bruke det		
Concepts	Information and communications technology, Internet, Government		
Value	Label	Cases	Percentage
1	Ja	28	28.3%
2	Nei	71	71.7%
8	Vil ikke svare	0	
9	Vet ikke	0	
Sysmiss		1009	
<i>Warning: these figures indicate the number of cases found in the data file. They cannot be interpreted as summary statistics of the population of interest.</i>			
# ikt75e: Betenkeligheter mht sikkerhet av personlig info			
Information	[Type= discrete] [Format=numeric] [Range= 1-9] [Missing=*]		
Statistics [NW/ W]	[Valid=99 /-] [Invalid=1009 /-]		
Literal question	Hvorfor brukte du ikke Internett til å sende inn utfylte skjemaer til offentlige myndigheter? Er det fordi du har betenkeligheter med hensyn til vern av og sikkerhet for personlige opplysninger?		
Interviewer's instructions	Hvis IKT75a = Nei		
Concepts	Information and communications technology, Internet, Government		
Value	Label	Cases	Percentage
1	Ja	11	11.1%
2	Nei	88	88.9%
8	Vil ikke svare	0	
9	Vet ikke	0	
Sysmiss		1009	
<i>Warning: these figures indicate the number of cases found in the data file. They cannot be interpreted as summary statistics of the population of interest.</i>			
# ikt75k: Det mangler eller er problemer med elektronisk signatur			
Information	[Type= discrete] [Format=numeric] [Range= 1-9] [Missing=*]		
Statistics [NW/ W]	[Valid=99 /-] [Invalid=1009 /-]		
Literal question	Hvorfor brukte du ikke Internett til å sende inn utfylte skjemaer til offentlige myndigheter? Er det fordi det mangler eller er problemer med elektronisk signatur?		
Interviewer's instructions	Hvis IKT75a = Nei		
Concepts	Information and communications technology, Internet, Government		
Value	Label	Cases	Percentage
1	Ja	12	12.1%
2	Nei	87	87.9%
8	Vil ikke svare	0	
9	Vet ikke	0	

# ikt75k: Det mangler eller er problemer med elektronisk signatur			
Value	Label	Cases	Percentage
Sysmiss		1009	
<i>Warning: these figures indicate the number of cases found in the data file. They cannot be interpreted as summary statistics of the population of interest.</i>			
# ikt75l: En annen person gjorde det for meg på mine vegne			
Information	[Type= discrete] [Format=numeric] [Range= 1-9] [Missing=*]		
Statistics [NW/ W]	[Valid=99 /-] [Invalid=1009 /-]		
Literal question	Hvorfor brukte du ikke Internett til å sende inn utfylte skjemaer til offentlige myndigheter? Er det fordi en annen person gjorde det for deg på dine vegne, for eksempel en konsulent, skatterådgiver, slektning eller familiemedlem?		
Interviewer's instructions	Hvis IKT75a = Nei		
Concepts	Information and communications technology, Internet, Government		
Value	Label	Cases	Percentage
1	Ja	23	23.2%
2	Nei	76	76.8%
8	Vil ikke svare	0	
9	Vet ikke	0	
Sysmiss		1009	
<i>Warning: these figures indicate the number of cases found in the data file. They cannot be interpreted as summary statistics of the population of interest.</i>			
# ikt75f: Andre årsaker			
Information	[Type= discrete] [Format=numeric] [Range= 1-9] [Missing=*]		
Statistics [NW/ W]	[Valid=99 /-] [Invalid=1009 /-]		
Literal question	Hvorfor brukte du ikke Internett til å sende inn utfylte skjemaer til offentlige myndigheter? Er det andre årsaker?		
Interviewer's instructions	Hvis IKT75a = Nei		
Concepts	Information and communications technology, Internet, Government		
Value	Label	Cases	Percentage
1	Ja	10	10.1%
2	Nei	89	89.9%
8	Vil ikke svare	0	
9	Vet ikke	0	
Sysmiss		1009	
<i>Warning: these figures indicate the number of cases found in the data file. They cannot be interpreted as summary statistics of the population of interest.</i>			
# ikt27: Når brukt Internett kjøpe/bestille varer/tjen			
Information	[Type= discrete] [Format=numeric] [Range= 1-9] [Missing=*]		
Statistics [NW/ W]	[Valid=1072 /-] [Invalid=36 /-]		
Pre-question	Nå går vi over til spørsmål om din private bruk av Internett til netthandel. All netthandel omfattes uansett type utstyr som brukes, som stasjonær eller bærbar PC, håndholdte enheter som nettbrett eller mobil-/smarttelefoner. Gjelder ikke manuelt skrevne e-poster, SMS eller MMS.		
Literal question	Når brukte du sist Internett til å kjøpe eller bestille varer eller tjenester til privat bruk?		
Interviewer's instructions	Hvis IKT04 = Ja eller IKT05 = 1 eller 2 Gjelder ikke manuelt skrevne e-poster, SMS eller MMS. 1. i løpet av de siste 3 måneder => IKT28a 2. mellom 3 måneder og 1 år siden => IKT28a 3. mer enn 1 år siden => IKT116 4. har aldri kjøpt eller bestilt varer eller tjenester på Internett => IKT116		

# ikt27: Når brukt Internett kjøpe/bestille varer/tjen			
Concepts		Information and communications technology, Internet, Commodities, Online services	
Value	Label	Cases	Percentage
1	i løpet av de siste 3 måneder	642	59.9%
2	mellom 3 måneder og 1 år siden	180	16.8%
3	mer enn 1 år siden	95	8.9%
4	har aldri kjøpt eller bestilt varer eller tjenester på Inter	155	14.5%
8	Vil ikke svare	0	
9	Vet ikke	0	
Sysmiss		36	
<i>Warning: these figures indicate the number of cases found in the data file. They cannot be interpreted as summary statistics of the population of interest.</i>			
# ikt28a: Kjøpt/bestilt mat/dagligvarer - siste 12 mnd?			
Information		[Type= discrete] [Format=numeric] [Range= 1-9] [Missing=*]	
Statistics [NW/ W]		[Valid=822 /-] [Invalid=286 /-]	
Literal question		Hvilke av følgende varer eller tjenester har du kjøpt eller bestilt over Internett de siste 12 månedene. Har du kjøpt eller bestilt ... mat eller dagligvarer?	
Interviewer's instructions		Hvis IKT27 = 1 eller 2	
Concepts		Information and communications technology, Internet, Commodities, Online services	
Value	Label	Cases	Percentage
1	Ja	104	12.7%
2	Nei	718	87.3%
8	Vil ikke svare	0	
9	Vet ikke	0	
Sysmiss		286	
<i>Warning: these figures indicate the number of cases found in the data file. They cannot be interpreted as summary statistics of the population of interest.</i>			
# ikt28b: Kjøpt/bestilt forbruksvarer som møbler, leketøy etc siste 12			
Information		[Type= discrete] [Format=numeric] [Range= 1-9] [Missing=*]	
Statistics [NW/ W]		[Valid=822 /-] [Invalid=286 /-]	
Literal question		Hvilke av følgende varer eller tjenester har du kjøpt eller bestilt over Internett de siste 12 månedene. Har du kjøpt eller bestilt ... forbruksvarer som møbler, leketøy eller lignende, unntatt elektronisk utstyr?	
Interviewer's instructions		Hvis IKT27 = 1 eller 2	
Concepts		Information and communications technology, Internet, Commodities, Online services	
Value	Label	Cases	Percentage
1	Ja	255	31.0%
2	Nei	567	69.0%
8	Vil ikke svare	0	
9	Vet ikke	0	
Sysmiss		286	
<i>Warning: these figures indicate the number of cases found in the data file. They cannot be interpreted as summary statistics of the population of interest.</i>			
# ikt28n: Kjøpt/bestilt legemidler - siste 12 mnd?			
Information		[Type= discrete] [Format=numeric] [Range= 1-9] [Missing=*]	
Statistics [NW/ W]		[Valid=822 /-] [Invalid=286 /-]	
Literal question		Hvilke av følgende varer eller tjenester har du kjøpt eller bestilt over Internett de siste 12 månedene. Har du kjøpt eller bestilt ... legemidler?	
Interviewer's instructions		Hvis IKT27 = 1 eller 2	

ikt28n: Kjøpt/bestilt legemidler - siste 12 mnd?

Concepts	Information and communications technology, Internet, Commodities, Online services		
Value	Label	Cases	Percentage
1	Ja	44	5.4%
2	Nei	778	94.6%
8	Vil ikke svare	0	
9	Vet ikke	0	
Sysmiss		286	

Warning: these figures indicate the number of cases found in the data file. They cannot be interpreted as summary statistics of the population of interest.

ikt28e: Kjøpt/bestilt klær/sportsutstyr - siste 12 mnd?

Information	[Type= discrete] [Format=numeric] [Range= 1-9] [Missing=*]		
Statistics [NW/ W]	[Valid=822 /-] [Invalid=286 /-]		
Literal question	Hvilke av følgende varer eller tjenester har du kjøpt eller bestilt over Internett de siste 12 månedene. Har du kjøpt eller bestilt ... klær eller sportsutstyr?		
Interviewer's instructions	Hvis IKT27 = 1 eller 2		
Concepts	Information and communications technology, Internet, Commodities, Online services		
Value	Label	Cases	Percentage
1	Ja	433	52.7%
2	Nei	389	47.3%
8	Vil ikke svare	0	
9	Vet ikke	0	
Sysmiss		286	

Warning: these figures indicate the number of cases found in the data file. They cannot be interpreted as summary statistics of the population of interest.

ikt28g: Kjøpt/bestilt PC maskinvare - siste 12 mnd?

Information	[Type= discrete] [Format=numeric] [Range= 1-9] [Missing=*]		
Statistics [NW/ W]	[Valid=822 /-] [Invalid=286 /-]		
Literal question	Hvilke av følgende varer eller tjenester har du kjøpt eller bestilt over Internett de siste 12 månedene. Har du kjøpt eller bestilt ... PC maskinvare? For eksempel skjerm, tastatur, mus, harddisk, RAM etc.		
Interviewer's instructions	Hvis IKT27 = 1 eller 2		
Concepts	Information and communications technology, Internet, Commodities, Online services		
Value	Label	Cases	Percentage
1	Ja	161	19.6%
2	Nei	661	80.4%
8	Vil ikke svare	0	
9	Vet ikke	0	
Sysmiss		286	

Warning: these figures indicate the number of cases found in the data file. They cannot be interpreted as summary statistics of the population of interest.

ikt28h: Kjøpt/bestilt elektronisk utstyr - siste 12 mnd?

Information	[Type= discrete] [Format=numeric] [Range= 1-9] [Missing=*]		
Statistics [NW/ W]	[Valid=822 /-] [Invalid=286 /-]		
Literal question	Hvilke av følgende varer eller tjenester har du kjøpt eller bestilt over Internett de siste 12 månedene. Har du kjøpt eller bestilt ... elektronisk utstyr? inkludert kamera		
Interviewer's instructions	Hvis IKT27 = 1 eller 2		
Concepts	Information and communications technology, Internet, Commodities, Online services		

ikt28h: Kjøpt/bestilt elektronisk utstyr - siste 12 mnd?

Value	Label	Cases	Percentage
1	Ja	247	30.0%
2	Nei	575	70.0%
8	Vil ikke svare	0	
9	Vet ikke	0	
Sysmiss		286	

Warning: these figures indicate the number of cases found in the data file. They cannot be interpreted as summary statistics of the population of interest.

ikt28q: Kjøpt/bestilt abonnement på TV-kanaler etc - siste 12 mnd?

Information	[Type= discrete] [Format=numeric] [Range= 1-9] [Missing=*]
Statistics [NW/ W]	[Valid=822 /-] [Invalid=286 /-]
Literal question	Hvilke av følgende varer eller tjenester har du kjøpt eller bestilt over Internett de siste 12 månedene. Har du kjøpt eller bestilt ... abonnement på TV-kanaler, bredbånd, fasttelefon eller mobiltelefon eller påfylling av forhåndsbetalte telefonkort eller lignende teletjenester?
Interviewer's instructions	Hvis IKT27 = 1 eller 2
Concepts	Information and communications technology, Internet, Commodities, Online services

Value	Label	Cases	Percentage
1	Ja	267	32.5%
2	Nei	555	67.5%
8	Vil ikke svare	0	
9	Vet ikke	0	
Sysmiss		286	

Warning: these figures indicate the number of cases found in the data file. They cannot be interpreted as summary statistics of the population of interest.

ikt28r: Kjøpt/bestilt innkvartering ifb m ferie - siste 12 mnd?

Information	[Type= discrete] [Format=numeric] [Range= 1-9] [Missing=*]
Statistics [NW/ W]	[Valid=822 /-] [Invalid=286 /-]
Literal question	Hvilke av følgende varer eller tjenester har du kjøpt eller bestilt over Internett de siste 12 månedene. Har du kjøpt eller bestilt ... innkvartering i forbindelse med ferie?
Interviewer's instructions	Hvis IKT27 = 1 eller 2
Concepts	Information and communications technology, Internet, Commodities, Online services

Value	Label	Cases	Percentage
1	Ja	481	58.5%
2	Nei	341	41.5%
8	Vil ikke svare	0	
9	Vet ikke	0	
Sysmiss		286	

Warning: these figures indicate the number of cases found in the data file. They cannot be interpreted as summary statistics of the population of interest.

ikt28s: Kjøpt/bestilt andre tjen v reiser siste 12 mnd?

Information	[Type= discrete] [Format=numeric] [Range= 1-9] [Missing=*]
Statistics [NW/ W]	[Valid=822 /-] [Invalid=286 /-]
Literal question	Hvilke av følgende varer eller tjenester har du kjøpt eller bestilt over Internett de siste 12 månedene. Har du kjøpt eller bestilt ... andre tjenester i forbindelse med reiser? For eksempel reisebilletter (fly-, buss- og båtbilletter, billette etc.
Interviewer's instructions	Hvis IKT27 = 1 eller 2
Concepts	Information and communications technology, Internet, Commodities, Online services

ikt28s: Kjøpt/bestilt andre tjen v reiser siste 12 mnd?

Value	Label	Cases	Percentage
1	Ja	506	61.6%
2	Nei	316	38.4%
8	Vil ikke svare	0	
9	Vet ikke	0	
Sysmiss		286	

Warning: these figures indicate the number of cases found in the data file. They cannot be interpreted as summary statistics of the population of interest.

ikt28k: Kjøpt/bestilt billetter til arrangementer siste 12 mnd?

Information	[Type= discrete] [Format=numeric] [Range= 1-9] [Missing=*]
Statistics [NW/ W]	[Valid=822 /-] [Invalid=286 /-]
Literal question	Hvilke av følgende varer eller tjenester har du kjøpt eller bestilt over Internett de siste 12 månedene. Har du kjøpt eller bestilt ... billetter til arrangementer?
Interviewer's instructions	Hvis IKT27 = 1 eller 2
Concepts	Information and communications technology, Internet, Commodities, Online services

Value	Label	Cases	Percentage
1	Ja	502	61.1%
2	Nei	320	38.9%
8	Vil ikke svare	0	
9	Vet ikke	0	
Sysmiss		286	

Warning: these figures indicate the number of cases found in the data file. They cannot be interpreted as summary statistics of the population of interest.

ikt28c: Kjøpt/bestilt filmer/musikk siste 12 mnd?

Information	[Type= discrete] [Format=numeric] [Range= 1-9] [Missing=*]
Statistics [NW/ W]	[Valid=822 /-] [Invalid=286 /-]
Literal question	Hvilke av følgende varer eller tjenester har du kjøpt eller bestilt over Internett de siste 12 månedene. Har du kjøpt eller bestilt ... filmer eller musikk? Dette inkluderer betaling for strømmetjenester med musikk og/eller film, som for eksempel Netflix, HBO, Spotify, TV2sumo etc.
Interviewer's instructions	Hvis IKT27 = 1 eller 2
Concepts	Information and communications technology, Internet, Commodities, Online services

Value	Label	Cases	Percentage
1	Ja	363	44.2%
2	Nei	459	55.8%
8	Vil ikke svare	0	
9	Vet ikke	0	
Sysmiss		286	

Warning: these figures indicate the number of cases found in the data file. They cannot be interpreted as summary statistics of the population of interest.

ikt28t: Kjøpt/bestilt bøker,tidsskrifter, aviser siste 12 mnd

Information	[Type= discrete] [Format=numeric] [Range= 1-9] [Missing=*]
Statistics [NW/ W]	[Valid=822 /-] [Invalid=286 /-]
Literal question	Hvilke av følgende varer eller tjenester har du kjøpt eller bestilt over Internett de siste 12 månedene. Har du kjøpt eller bestilt ... bøker, tidsskrifter eller aviser? inkludert e-bøker
Interviewer's instructions	Hvis IKT27 = 1 eller 2
Concepts	Information and communications technology, Internet, Commodities, Online services

ikt28t: Kjøpt/bestilt bøker,tidsskrifter, aviser siste 12 mnd

Value	Label	Cases	Percentage
1	Ja	315	38.3%
2	Nei	507	61.7%
8	Vil ikke svare	0	
9	Vet ikke	0	
Sysmiss		286	

Warning: these figures indicate the number of cases found in the data file. They cannot be interpreted as summary statistics of the population of interest.

ikt28u: Kjøpt/bestilt el.læremateriell siste 12 mnd

Information	[Type= discrete] [Format=numeric] [Range= 1-9] [Missing=*]
Statistics [NW/ W]	[Valid=822 /-] [Invalid=286 /-]
Literal question	Hvilke av følgende varer eller tjenester har du kjøpt eller bestilt over Internett de siste 12 månedene. Har du kjøpt eller bestilt ... elektronisk læremateriell?
Interviewer's instructions	Hvis IKT27 = 1 eller 2
Concepts	Information and communications technology, Internet, Commodities, Online services

Value	Label	Cases	Percentage
1	Ja	103	12.5%
2	Nei	719	87.5%
8	Vil ikke svare	0	
9	Vet ikke	0	
Sysmiss		286	

Warning: these figures indicate the number of cases found in the data file. They cannot be interpreted as summary statistics of the population of interest.

ikt28v: Kjøpt/bestilt videospill/annen prog.vare siste 12 mnd

Information	[Type= discrete] [Format=numeric] [Range= 1-9] [Missing=*]
Statistics [NW/ W]	[Valid=822 /-] [Invalid=286 /-]
Literal question	Hvilke av følgende varer eller tjenester har du kjøpt eller bestilt over Internett de siste 12 månedene. Har du kjøpt eller bestilt ... dataspill, TV-spill eller annen programvare og programvareoppgraderinger?
Interviewer's instructions	Hvis IKT27 = 1 eller 2
Concepts	Information and communications technology, Internet, Commodities, Online services

Value	Label	Cases	Percentage
1	Ja	207	25.2%
2	Nei	614	74.7%
8	Vil ikke svare	0	
9	Vet ikke	1	0.1%
Sysmiss		286	

Warning: these figures indicate the number of cases found in the data file. They cannot be interpreted as summary statistics of the population of interest.

ikt28m: Kjøpt/bestilt andre varer/tjen - siste 12 mnd?

Information	[Type= discrete] [Format=numeric] [Range= 1-9] [Missing=*]
Statistics [NW/ W]	[Valid=822 /-] [Invalid=286 /-]
Literal question	Hvilke av følgende varer eller tjenester har du kjøpt eller bestilt over Internett de siste 12 månedene. Har du kjøpt eller bestilt ... andre varer eller tjenester?
Interviewer's instructions	Hvis IKT27 = 1 eller 2
Concepts	Information and communications technology, Internet, Commodities, Online services

ikt28m: Kjøpt/bestilt andre varer/tjen - siste 12 mnd?

Value	Label	Cases	Percentage
1	Ja	218	26.5%
2	Nei	603	73.4%
8	Vil ikke svare	0	
9	Vet ikke	1	0.1%
Sysmiss		286	

Warning: these figures indicate the number of cases found in the data file. They cannot be interpreted as summary statistics of the population of interest.

ikt58_a: Norske leverandører

Information	[Type= discrete] [Format=numeric] [Range= 1-9] [Missing=*]
Statistics [NW/ W]	[Valid=822 /-] [Invalid=286 /-]
Literal question	Du har sagt at du kjøpte eller bestilte varer eller tjenester over Internett til privat bruk i løpet av de siste 12 måneder. Hvem kjøpte eller bestilte du fra, var det ... 1. norske leverandører
Interviewer's instructions	Hvis IKT27 = 1 eller 2 Flere svar mulig
Concepts	Information and communications technology, Internet, Commodities, Online services

Value	Label	Cases	Percentage
1	Ja	695	84.5%
2	Nei	120	14.6%
8	Vil ikke svare	0	
9	Vet ikke	7	0.9%
Sysmiss		286	

Warning: these figures indicate the number of cases found in the data file. They cannot be interpreted as summary statistics of the population of interest.

ikt58_b: Leverandører fra EU-landene

Information	[Type= discrete] [Format=numeric] [Range= 1-9] [Missing=*]
Statistics [NW/ W]	[Valid=822 /-] [Invalid=286 /-]
Literal question	Du har sagt at du kjøpte eller bestilte varer eller tjenester over Internett til privat bruk i løpet av de siste 12 måneder. Hvem kjøpte eller bestilte du fra, var det ... 2. leverandører fra EU-landene
Interviewer's instructions	Hvis IKT27 = 1 eller 2 Flere svar mulig
Concepts	Information and communications technology, Internet, Commodities, Online services

Value	Label	Cases	Percentage
1	Ja	386	47.0%
2	Nei	429	52.2%
8	Vil ikke svare	0	
9	Vet ikke	7	0.9%
Sysmiss		286	

Warning: these figures indicate the number of cases found in the data file. They cannot be interpreted as summary statistics of the population of interest.

ikt58_c: Leverandører fra resten av verden

Information	[Type= discrete] [Format=numeric] [Range= 1-9] [Missing=*]
Statistics [NW/ W]	[Valid=822 /-] [Invalid=286 /-]
Literal question	Du har sagt at du kjøpte eller bestilte varer eller tjenester over Internett til privat bruk i løpet av de siste 12 måneder. Hvem kjøpte eller bestilte du fra, var det ...

# ikt58_c: Leverandører fra resten av verden			
	3. leverandører fra resten av verden		
Interviewer's instructions	Hvis IKT27 = 1 eller 2 Flere svar mulig		
Concepts	Information and communications technology, Internet, Commodities, Online services		
Value	Label	Cases	Percentage
1	Ja	245	29.8%
2	Nei	570	69.3%
8	Vil ikke svare	0	
9	Vet ikke	7	0.9%
Sysmiss		286	
<i>Warning: these figures indicate the number of cases found in the data file. They cannot be interpreted as summary statistics of the population of interest.</i>			
# ikt58_d: Leverandørenes opprinnelsesland ukjent			
Information	[Type= discrete] [Format=numeric] [Range= 1-9] [Missing=*]		
Statistics [NW/ W]	[Valid=822 /-] [Invalid=286 /-]		
Literal question	Du har sagt at du kjøpte eller bestilte varer eller tjenester over Internett til privat bruk i løpet av de siste 12 måneder. Hvem kjøpte eller bestilte du fra, var det ... 4. leverandørenes opprinnelsesland er ukjent		
Interviewer's instructions	Hvis IKT27 = 1 eller 2 Flere svar mulig		
Concepts	Information and communications technology, Internet, Commodities, Online services		
Value	Label	Cases	Percentage
1	Ja	19	2.3%
2	Nei	796	96.8%
8	Vil ikke svare	0	
9	Vet ikke	7	0.9%
Sysmiss		286	
<i>Warning: these figures indicate the number of cases found in the data file. They cannot be interpreted as summary statistics of the population of interest.</i>			
# ikt60: Kjøpt/bestilt varer/tjen til priv.bruk over Internett siste			
Information	[Type= discrete] [Format=numeric] [Range= 1-9] [Missing=*]		
Statistics [NW/ W]	[Valid=642 /-] [Invalid=466 /-]		
Literal question	Hvor mange ganger har du kjøpt eller bestilt varer eller tjenester til privat bruk over Internett de siste 3 måneder? Gjelder både norske og utenlandske nettbutikker.		
Interviewer's instructions	Hvis IKT27 = 1		
Concepts	Information and communications technology, Internet, Commodities, Online services		
Value	Label	Cases	Percentage
1	1-2 ganger	262	40.8%
2	3-5 ganger	216	33.6%
3	6-10 ganger	97	15.1%
4	mer enn 10 ganger	65	10.1%
8	Vil ikke svare	0	
9	Vet ikke	2	0.3%
Sysmiss		466	
<i>Warning: these figures indicate the number of cases found in the data file. They cannot be interpreted as summary statistics of the population of interest.</i>			

# ikt61: Total verdi på varene/tjenestene			
Information	[Type= continuous] [Format=numeric] [Range= 0-9999999] [Missing=*]		
Statistics [NW/ W]	[Valid=642 /-] [Invalid=466 /-]		
Literal question	Kan du anslå den totale verdien på de varer eller tjenester til privat bruk du har kjøpt eller bestilt over Internett de siste 3 måneder? Rund av til nærmeste 100 kr.		
Interviewer's instructions	Hvis IKT27 = 1		
Concepts	Information and communications technology, Internet, Commodities, Online services		
# ikt31a: Teknisk svikt ved nettsiden			
Information	[Type= discrete] [Format=numeric] [Range= 1-9] [Missing=*]		
Statistics [NW/ W]	[Valid=822 /-] [Invalid=286 /-]		
Literal question	Har du støtt på noen av de følgende problemene når du har kjøpt eller bestilt varer eller tjenester over Internett de siste 12 måneder? Har du støtt på ... teknisk svikt ved nettsiden under bestilling eller betaling?		
Interviewer's instructions	Hvis IKT27 = 1 eller 2		
Concepts	Information and communications technology, Internet, Commodities, Online services		
Value	Label	Cases	Percentage
1	Ja	224	27.3%
2	Nei	598	72.7%
8	Vil ikke svare	0	
9	Vet ikke	0	
Systemmiss		286	
<i>Warning: these figures indicate the number of cases found in the data file. They cannot be interpreted as summary statistics of the population of interest.</i>			
# ikt31b: Vansker med å finne informasjon om garantier			
Information	[Type= discrete] [Format=numeric] [Range= 1-9] [Missing=*]		
Statistics [NW/ W]	[Valid=822 /-] [Invalid=286 /-]		
Literal question	Har du støtt på noen av de følgende problemene når du har kjøpt eller bestilt varer eller tjenester over Internett de siste 12 måneder? Har du støtt på ... vansker med å finne informasjon om garantier eller andre juridiske rettigheter?		
Interviewer's instructions	Hvis IKT27 = 1 eller 2		
Concepts	Information and communications technology, Internet, Commodities, Online services		
Value	Label	Cases	Percentage
1	Ja	87	10.6%
2	Nei	733	89.2%
8	Vil ikke svare	0	
9	Vet ikke	2	0.2%
Systemmiss		286	
<i>Warning: these figures indicate the number of cases found in the data file. They cannot be interpreted as summary statistics of the population of interest.</i>			
# ikt31c: Leveransen tok lenger tid enn forventet			
Information	[Type= discrete] [Format=numeric] [Range= 1-9] [Missing=*]		
Statistics [NW/ W]	[Valid=822 /-] [Invalid=286 /-]		
Literal question	Har du støtt på noen av de følgende problemene når du har kjøpt eller bestilt varer eller tjenester over Internett de siste 12 måneder? Har du støtt på ... at leveransen tok lenger tid enn forventet?		
Interviewer's instructions	Hvis IKT27 = 1 eller 2		
Concepts	Information and communications technology, Internet, Commodities, Online services		

ikt31c: Leveransen tok lenger tid enn forventet

Value	Label	Cases	Percentage
1	Ja	217	26.4%
2	Nei	604	73.5%
8	Vil ikke svare	0	
9	Vet ikke	1	0.1%
Sysmiss		286	

Warning: these figures indicate the number of cases found in the data file. They cannot be interpreted as summary statistics of the population of interest.

ikt31d: Sluttprisen ble høyere enn antydnet

Information	[Type= discrete] [Format=numeric] [Range= 1-9] [Missing=*]
Statistics [NW/ W]	[Valid=822 /-] [Invalid=286 /-]
Literal question	Har du støtt på noen av de følgende problemene når du har kjøpt eller bestilt varer eller tjenester over Internett de siste 12 måneder? Har du støtt på ... at sluttprisen ble høyere enn antydnet (f.eks. høyere leveringskostnader eller uventede avgifter)?
Interviewer's instructions	Hvis IKT27 = 1 eller 2
Concepts	Information and communications technology, Internet, Commodities, Online services

Value	Label	Cases	Percentage
1	Ja	85	10.3%
2	Nei	737	89.7%
8	Vil ikke svare	0	
9	Vet ikke	0	
Sysmiss		286	

Warning: these figures indicate the number of cases found in the data file. They cannot be interpreted as summary statistics of the population of interest.

ikt31e: Ødelagt/feil vare eller tjeneste ble levert

Information	[Type= discrete] [Format=numeric] [Range= 1-9] [Missing=*]
Statistics [NW/ W]	[Valid=822 /-] [Invalid=286 /-]
Literal question	Har du støtt på noen av de følgende problemene når du har kjøpt eller bestilt varer eller tjenester over Internett de siste 12 måneder? Har du støtt på ... at ødelagt/feil vare eller tjeneste ble levert?
Interviewer's instructions	Hvis IKT27 = 1 eller 2
Concepts	Information and communications technology, Internet, Commodities, Online services

Value	Label	Cases	Percentage
1	Ja	89	10.8%
2	Nei	733	89.2%
8	Vil ikke svare	0	
9	Vet ikke	0	
Sysmiss		286	

Warning: these figures indicate the number of cases found in the data file. They cannot be interpreted as summary statistics of the population of interest.

ikt31f: Opplevd problemer med svindel

Information	[Type= discrete] [Format=numeric] [Range= 1-9] [Missing=*]
Statistics [NW/ W]	[Valid=822 /-] [Invalid=286 /-]
Literal question	Har du støtt på noen av de følgende problemene når du har kjøpt eller bestilt varer eller tjenester over Internett de siste 12 måneder? Har du støtt på ... problemer med svindel (at ingen vare ble levert eller misbruk av betalingsinformasjon)?
Interviewer's instructions	Hvis IKT27 = 1 eller 2
Concepts	Information and communications technology, Internet, Commodities, Online services

# ikt31f: Opplevd problemer med svindel			
Value	Label	Cases	Percentage
1	Ja	35	4.3%
2	Nei	787	95.7%
8	Vil ikke svare	0	
9	Vet ikke	0	
Sysmiss		286	
<i>Warning: these figures indicate the number of cases found in the data file. They cannot be interpreted as summary statistics of the population of interest.</i>			
# ikt31g: Klager og erstatning var problematisk			
Information	[Type= discrete] [Format=numeric] [Range= 1-9] [Missing=*]		
Statistics [NW/ W]	[Valid=822 /-] [Invalid=286 /-]		
Literal question	Har du støtt på noen av de følgende problemene når du har kjøpt eller bestilt varer eller tjenester over Internett de siste 12 måneder? Har du støtt på ... at klager og erstatning var problematisk eller at tilfredsstillende svar etter klage ikke er mottatt?		
Interviewer's instructions	Hvis IKT27 = 1 eller 2		
Concepts	Information and communications technology, Internet, Commodities, Online services		
Value	Label	Cases	Percentage
1	Ja	48	5.8%
2	Nei	773	94.0%
8	Vil ikke svare	0	
9	Vet ikke	1	0.1%
Sysmiss		286	
<i>Warning: these figures indicate the number of cases found in the data file. They cannot be interpreted as summary statistics of the population of interest.</i>			
# ikt31h: Utenlandske forhandlere selger ikke til Norge			
Information	[Type= discrete] [Format=numeric] [Range= 1-9] [Missing=*]		
Statistics [NW/ W]	[Valid=822 /-] [Invalid=286 /-]		
Literal question	Har du støtt på noen av de følgende problemene når du har kjøpt eller bestilt varer eller tjenester over Internett de siste 12 måneder? Har du støtt på ... at utenlandske forhandlere ikke selger til Norge?		
Interviewer's instructions	Hvis IKT27 = 1 eller 2		
Concepts	Information and communications technology, Internet, Commodities, Online services		
Value	Label	Cases	Percentage
1	Ja	173	21.0%
2	Nei	647	78.7%
8	Vil ikke svare	0	
9	Vet ikke	2	0.2%
Sysmiss		286	
<i>Warning: these figures indicate the number of cases found in the data file. They cannot be interpreted as summary statistics of the population of interest.</i>			
# ikt31i: Andre problemer v/kjøp av varer/tjenester			
Information	[Type= discrete] [Format=numeric] [Range= 1-9] [Missing=*]		
Statistics [NW/ W]	[Valid=822 /-] [Invalid=286 /-]		
Literal question	Har du støtt på noen av de følgende problemene når du har kjøpt eller bestilt varer eller tjenester over Internett de siste 12 måneder? Har du støtt på ... andre problemer?		
Interviewer's instructions	Hvis IKT27 = 1 eller 2		
Concepts	Information and communications technology, Internet, Commodities, Online services		

ikt31i: Andre problemer v/kjøp av varer/tjenester

Value	Label	Cases	Percentage
1	Ja	25	3.0%
2	Nei	797	97.0%
8	Vil ikke svare	0	
9	Vet ikke	0	
Sysmiss		286	

Warning: these figures indicate the number of cases found in the data file. They cannot be interpreted as summary statistics of the population of interest.

ikt31j: Problemer v/kjøpe av varer/tjenester

Information	[Type= discrete] [Format=numeric] [Range= 1-9] [Missing=*]
Statistics [NW/ W]	[Valid=340 /-] [Invalid=768 /-]
Literal question	Ikke problemer v/kjøpe av varer/tjenester
Interviewer's instructions	Hvis (Hvis IKT27 = 1 eller 2) og IKT31a-i = Nei kodes denne automatisk til Ja, spørsmålet skal ikke stilles. IKT31j Har du ikke støtt på noen problemer? JA
Concepts	Information and communications technology, Internet, Commodities, Online services

Value	Label	Cases	Percentage
1	Ja	340	100.0%
2	Nei	0	
8	Vil ikke svare	0	
9	Vet ikke	0	
Sysmiss		768	









Warning: these figures indicate the number of cases found in the data file. They cannot be interpreted as summary statistics of the population of interest.







ikt114a: Info fra nettsidene til ulike aktører

Information	[Type= discrete] [Format=numeric] [Range= 1-9] [Missing=*]
Statistics [NW/ W]	[Valid=822 /-] [Invalid=286 /-]
Literal question	Hvor ofte brukte du følgende online informasjon før du kjøpte eller bestilte varer eller tjenester over Internett til privat bruk de siste 12 måneder? Hvor ofte brukte du ... informasjon fra nettsidene til flere detaljister, produsenter eller tjenesteleverandører?
Interviewer's instructions	Hvis IKT27 = 1 eller 2
Concepts	Information and communications technology, Internet, Online services

Value	Label	Cases	Percentage
1	Hver gang eller nesten hver gang	321	39.1%
2	Noen ganger	353	42.9%
3	Sjelden eller aldri	144	17.5%
8	Vil ikke svare	0	
9	Vet ikke	4	0.5%
Sysmiss		286	

Warning: these figures indicate the number of cases found in the data file. They cannot be interpreted as summary statistics of the population of interest.

# ikt114b: nettsider/applikasjoner som sammenligner			
Information	[Type= discrete] [Format=numeric] [Range= 1-9] [Missing=*]		
Statistics [NW/ W]	[Valid=822 /-] [Invalid=286 /-]		
Literal question	Hvor ofte brukte du ... nettsider eller applikasjoner som sammenligner priser eller produkter?		
Concepts	Information and communications technology, Internet, Online services		
Value	Label	Cases	Percentage
1	Hver gang eller nesten hver gang	217	 26.4%
2	Noen ganger	307	 37.3%
3	Sjelden eller aldri	297	 36.1%
8	Vil ikke svare	0	
9	Vet ikke	1	0.1%
Sysmiss		286	
<i>Warning: these figures indicate the number of cases found in the data file. They cannot be interpreted as summary statistics of the population of interest.</i>			
# ikt114c: kundeomtaler på nettsider eller blogger			
Information	[Type= discrete] [Format=numeric] [Range= 1-9] [Missing=*]		
Statistics [NW/ W]	[Valid=822 /-] [Invalid=286 /-]		
Literal question	Hvor ofte brukte du ... kundeomtaler på nettsider eller blogger?		
Concepts	Information and communications technology, Internet, Online services		
Value	Label	Cases	Percentage
1	Hver gang eller nesten hver gang	175	 21.3%
2	Noen ganger	358	 43.6%
3	Sjelden eller aldri	289	 35.2%
8	Vil ikke svare	0	
9	Vet ikke	0	
Sysmiss		286	
<i>Warning: these figures indicate the number of cases found in the data file. They cannot be interpreted as summary statistics of the population of interest.</i>			
# ikt115: kjøpt/bestilt til privat bruk via klikk på reklame			
Information	[Type= discrete] [Format=numeric] [Range= 1-9] [Missing=*]		
Statistics [NW/ W]	[Valid=822 /-] [Invalid=286 /-]		
Literal question	Har du i løpet av de siste 12 måneder kjøpt eller bestilt varer eller tjenester til privat bruk over Internett ved å klikke/kjøre direkte fra reklame på sosiale media?		
Interviewer's instructions	Hvis IKT27 = 1 eller 2		
Concepts	Information and communications technology, Internet, Online services		
Value	Label	Cases	Percentage
1	Ja	89	 10.8%
2	Nei	733	 89.2%
8	Vil ikke svare	0	
9	Vet ikke	0	
Sysmiss		286	
<i>Warning: these figures indicate the number of cases found in the data file. They cannot be interpreted as summary statistics of the population of interest.</i>			
# ikt116a: kjøptt/solgt aksjer, obligasjoner, fond etc			
Information	[Type= discrete] [Format=numeric] [Range= 1-9] [Missing=*]		
Statistics [NW/ W]	[Valid=1061 /-] [Invalid=47 /-]		
Literal question	Har du, til privat bruk, utført noen av de følgende finansielle aktivitetene over Internett (unntatt via e-post) de siste 12 måneder?		

# ikt116a: kjøpt/solgt aksjer, obligasjoner, fond etc			
	Har du ... kjøpt eller solgt aksjer, obligasjoner, fond eller andre investeringstjenester over internett?		
Interviewer's instructions	Hvis IKT04 = 1 eller IKT05 = 1		
Concepts	Information and communications technology, Internet, Online banking		
Value	Label	Cases	Percentage
1	Ja	116	 10.9%
2	Nei	945	 89.1%
8	Vil ikke svare	0	
9	Vet ikke	0	
Sysmiss		47	
<i>Warning: these figures indicate the number of cases found in the data file. They cannot be interpreted as summary statistics of the population of interest.</i>			
# ikt116b: kjøpt eller fornyet forsikring			
Information	[Type= discrete] [Format=numeric] [Range= 1-9] [Missing=*]		
Statistics [NW/ W]	[Valid=1061 /-] [Invalid=47 /-]		
Literal question	Har du ... kjøpt eller fornyet forsikring over internett? Inkludert forsikring i pakketilbud sammen med andre tjenester		
Interviewer's instructions	Hvis IKT04 = 1 eller IKT05 = 1		
Concepts	Information and communications technology, Internet, Online banking		
Value	Label	Cases	Percentage
1	Ja	266	 25.1%
2	Nei	795	 74.9%
8	Vil ikke svare	0	
9	Vet ikke	0	
Sysmiss		47	
<i>Warning: these figures indicate the number of cases found in the data file. They cannot be interpreted as summary statistics of the population of interest.</i>			
# ikt116c: tatt opp lån/skaffet kreditt fra banker el.			
Information	[Type= discrete] [Format=numeric] [Range= 1-9] [Missing=*]		
Statistics [NW/ W]	[Valid=1061 /-] [Invalid=47 /-]		
Literal question	Har du ... tatt opp lån eller skaffet kreditt fra banker eller lignende over internett?		
Interviewer's instructions	Hvis IKT04 = 1 eller IKT05 = 1		
Concepts	Information and communications technology, Internet, Online banking		
Value	Label	Cases	Percentage
1	Ja	166	 15.6%
2	Nei	895	 84.4%
8	Vil ikke svare	0	
9	Vet ikke	0	
Sysmiss		47	
<i>Warning: these figures indicate the number of cases found in the data file. They cannot be interpreted as summary statistics of the population of interest.</i>			
# ikt107a: Overført filer mellom en datamaskin og annet utstyr			
Information	[Type= discrete] [Format=numeric] [Range= 1-9] [Missing=*]		
Statistics [NW/ W]	[Valid=1061 /-] [Invalid=47 /-]		
Pre-question	Nå går vi over til noen spørsmål om dine erfaringer med bruk av datamaskiner eller mobilt utstyr og ulike typer programvare.		
Literal question	Har du noen gang i de siste 12 månedene ... overført filer mellom en datamaskin og annet utstyr?		
Interviewer's instructions	Hvis IKT04 = Ja eller IKT05 = 1		

# ikt107a: Overført filer mellom en datamaskin og annet utstyr			
Concepts		Information and communications technology, Computer literacy	
Value	Label	Cases	Percentage
1	Ja	552	52.0%
2	Nei	508	47.9%
8	Vil ikke svare	0	
9	Vet ikke	1	0.1%
Sysmiss		47	
<i>Warning: these figures indicate the number of cases found in the data file. They cannot be interpreted as summary statistics of the population of interest.</i>			
# ikt107b: installert programvare eller applikasjoner (apper)			
Information		[Type= discrete] [Format=numeric] [Range= 1-9] [Missing=*]	
Statistics [NW/ W]		[Valid=1061 /-] [Invalid=47 /-]	
Literal question		Har du noen gang i de siste 12 månedene ... installert programvare eller applikasjoner (apper)?	
Interviewer's instructions		Hvis IKT04 = Ja eller IKT05 = 1	
Concepts		Information and communications technology, Computer literacy	
Value	Label	Cases	Percentage
1	Ja	708	66.7%
2	Nei	351	33.1%
8	Vil ikke svare	0	
9	Vet ikke	2	0.2%
Sysmiss		47	
<i>Warning: these figures indicate the number of cases found in the data file. They cannot be interpreted as summary statistics of the population of interest.</i>			
# ikt107c: endret på oppsettet til programvare			
Information		[Type= discrete] [Format=numeric] [Range= 1-9] [Missing=*]	
Statistics [NW/ W]		[Valid=1061 /-] [Invalid=47 /-]	
Literal question		Har du noen gang i de siste 12 månedene ... endret på oppsettet til programvare, inkludert operativsystem eller sikkerhetsprogram?	
Interviewer's instructions		Hvis IKT04 = Ja eller IKT05 = 1	
Concepts		Information and communications technology, Computer literacy	
Value	Label	Cases	Percentage
1	Ja	362	34.1%
2	Nei	693	65.3%
8	Vil ikke svare	0	
9	Vet ikke	6	0.6%
Sysmiss		47	
<i>Warning: these figures indicate the number of cases found in the data file. They cannot be interpreted as summary statistics of the population of interest.</i>			
# ikt108a: kopiert eller flyttet filer eller mapper			
Information		[Type= discrete] [Format=numeric] [Range= 1-9] [Missing=*]	
Statistics [NW/ W]		[Valid=1061 /-] [Invalid=47 /-]	
Literal question		Har du noen gang i de siste 12 månedene ... kopiert eller flyttet filer eller mapper?	
Interviewer's instructions		Hvis IKT04 = Ja eller IKT05 = 1	
Concepts		Information and communications technology, Computer literacy	
Value	Label	Cases	Percentage
1	Ja	624	58.8%

# ikt108a: kopiert eller flyttet filer eller mapper			
Value	Label	Cases	Percentage
2	Nei	435	41.0%
8	Vil ikke svare	0	
9	Vet ikke	2	0.2%
Sysmiss		47	
<i>Warning: these figures indicate the number of cases found in the data file. They cannot be interpreted as summary statistics of the population of interest.</i>			
# ikt108b: brukt tekstbehandlingsprogram			
Information	[Type= discrete] [Format=numeric] [Range= 1-9] [Missing=*]		
Statistics [NW/ W]	[Valid=1061 /-] [Invalid=47 /-]		
Literat question	Har du noen gang i de siste 12 månedene ... brukt tekstbehandlingsprogram?		
Interviewer's instructions	Hvis IKT04 = Ja eller IKT05 = 1		
Concepts	Information and communications technology, Computer literacy		
Value	Label	Cases	Percentage
1	Ja	725	68.3%
2	Nei	334	31.5%
8	Vil ikke svare	0	
9	Vet ikke	2	0.2%
Sysmiss		47	
<i>Warning: these figures indicate the number of cases found in the data file. They cannot be interpreted as summary statistics of the population of interest.</i>			
# ikt108c: laget en elektronisk presentasjon			
Information	[Type= discrete] [Format=numeric] [Range= 1-9] [Missing=*]		
Statistics [NW/ W]	[Valid=1061 /-] [Invalid=47 /-]		
Literat question	Har du noen gang i de siste 12 månedene ... laget en elektronisk presentasjon eller et dokument, som integrerer bruk av tekst, bilder, tabeller eller figurer?		
Interviewer's instructions	Hvis IKT04 = Ja eller IKT05 = 1		
Concepts	Information and communications technology, Computer literacy		
Value	Label	Cases	Percentage
1	Ja	521	49.1%
2	Nei	538	50.7%
8	Vil ikke svare	0	
9	Vet ikke	2	0.2%
Sysmiss		47	
<i>Warning: these figures indicate the number of cases found in the data file. They cannot be interpreted as summary statistics of the population of interest.</i>			
# ikt108d: brukt regnearkprogram?			
Information	[Type= discrete] [Format=numeric] [Range= 1-9] [Missing=*]		
Statistics [NW/ W]	[Valid=1061 /-] [Invalid=47 /-]		
Literat question	Har du noen gang i de siste 12 månedene ... brukt regnearkprogram?		
Interviewer's instructions	Hvis IKT04 = Ja eller IKT05 = 1 Ja => IKT108d1 Nei => IKT108e		
Concepts	Information and communications technology, Computer literacy		
Value	Label	Cases	Percentage
1	Ja	570	53.7%

# ikt108d: brukt regnearkprogram?			
Value	Label	Cases	Percentage
2	Nei	489	46.1%
8	Vil ikke svare	0	
9	Vet ikke	2	0.2%
Sysmiss		47	
<i>Warning: these figures indicate the number of cases found in the data file. They cannot be interpreted as summary statistics of the population of interest.</i>			
# ikt108d1: brukt avanserte regnearkfunksjoner			
Information	[Type= discrete] [Format=numeric] [Range= 1-9] [Missing=*]		
Statistics [NW/ W]	[Valid=570 /-] [Invalid=538 /-]		
Literat question	Har du noen gang i de siste 12 månedene ... brukt avanserte regnearkfunksjoner til å organisere eller analysere data, som sortering, filtrering, bruk av formler eller laget figurer?		
Interviewer's instructions	Hvis IKT108d = Ja		
Concepts	Information and communications technology, Computer literacy		
Value	Label	Cases	Percentage
1	Ja	312	54.7%
2	Nei	258	45.3%
8	Vil ikke svare	0	
9	Vet ikke	0	
Sysmiss		538	
<i>Warning: these figures indicate the number of cases found in the data file. They cannot be interpreted as summary statistics of the population of interest.</i>			
# ikt108e: brukt programvare for å redigere bilder/video/lydfiler			
Information	[Type= discrete] [Format=numeric] [Range= 1-9] [Missing=*]		
Statistics [NW/ W]	[Valid=1061 /-] [Invalid=47 /-]		
Literat question	Har du noen gang i de siste 12 månedene ... brukt programvare for å redigere bilder, video- eller lydfiler?		
Interviewer's instructions	Hvis IKT04 = Ja eller IKT05 = 1		
Concepts	Information and communications technology, Computer literacy		
Value	Label	Cases	Percentage
1	Ja	487	45.9%
2	Nei	572	53.9%
8	Vil ikke svare	0	
9	Vet ikke	2	0.2%
Sysmiss		47	
<i>Warning: these figures indicate the number of cases found in the data file. They cannot be interpreted as summary statistics of the population of interest.</i>			
# ikt108f: skrevet datakode i et programmeringsspråk			
Information	[Type= discrete] [Format=numeric] [Range= 1-9] [Missing=*]		
Statistics [NW/ W]	[Valid=1061 /-] [Invalid=47 /-]		
Literat question	Har du noen gang i de siste 12 månedene ... skrevet datakode i et programmeringsspråk?		
Interviewer's instructions	Hvis IKT04 = Ja eller IKT05 = 1		
Concepts	Information and communications technology, Computer literacy		
Value	Label	Cases	Percentage
1	Ja	110	10.4%
2	Nei	947	89.3%
8	Vil ikke svare	1	0.1%

ikt108f: skrevet datakode i et programmeringsspråk

Value	Label	Cases	Percentage
9	Vet ikke	3	0.3%
Sysmiss		47	

Warning: these figures indicate the number of cases found in the data file. They cannot be interpreted as summary statistics of the population of interest.

ikt117a: Oppgitt personopplysninger

Information	[Type= discrete] [Format=numeric] [Range= 1-9] [Missing=*]
Statistics [NW/ W]	[Valid=1061 /-] [Invalid=47 /-]
Pre-question	Nå går vi over til noen spørsmål om personvern knyttet til bruk av Internett.
Literal question	Hvilke type personlig informasjon har du oppgitt over Internett de siste 12 måneder? Har du gitt personopplysninger, som for eksempel navn, fødselsdato, fødselsnummer?
Interviewer's instructions	Hvis IKT04 = Ja eller IKT05 = 1.
Concepts	Information and communications technology, Safety and security measures

Value	Label	Cases	Percentage
1	Ja	783	73.8%
2	Nei	274	25.8%
8	Vil ikke svare	1	0.1%
9	Vet ikke	3	0.3%
Sysmiss		47	

Warning: these figures indicate the number of cases found in the data file. They cannot be interpreted as summary statistics of the population of interest.

ikt117b: Oppgitt kontaktinformasjon

Information	[Type= discrete] [Format=numeric] [Range= 1-9] [Missing=*]
Statistics [NW/ W]	[Valid=1061 /-] [Invalid=47 /-]
Literal question	Har du gitt kontaktinformasjon, som for eksempel adresse, tlfnr, epost?
Concepts	Information and communications technology, Safety and security measures

Value	Label	Cases	Percentage
1	Ja	839	79.1%
2	Nei	219	20.6%
8	Vil ikke svare	1	0.1%
9	Vet ikke	2	0.2%
Sysmiss		47	

Warning: these figures indicate the number of cases found in the data file. They cannot be interpreted as summary statistics of the population of interest.

ikt117c: Oppgitt kontonummer

Information	[Type= discrete] [Format=numeric] [Range= 1-9] [Missing=*]
Statistics [NW/ W]	[Valid=1061 /-] [Invalid=47 /-]
Literal question	Har du gitt betalingsinformasjon, som for eksempel kredittkortnummer og kontonummer?
Concepts	Information and communications technology, Safety and security measures

Value	Label	Cases	Percentage
1	Ja	760	71.6%
2	Nei	298	28.1%
8	Vil ikke svare	1	0.1%
9	Vet ikke	2	0.2%
Sysmiss		47	

Warning: these figures indicate the number of cases found in the data file. They cannot be interpreted as summary statistics of the population of interest.

# ikt117d: Oppgitt annen personlig informasjon			
Information	[Type= discrete] [Format=numeric] [Range= 1-9] [Missing=*]		
Statistics [NW/ W]	[Valid=1061 /-] [Invalid=47 /-]		
Literal question	Har du gitt opp annen personlig informasjon, som f.eks. bilde av deg selv, oppholdssted, helserelatert informasjon, inntekt, arbeidssituasjon..?		
Concepts	Information and communications technology, Safety and security measures		
Value	Label	Cases	Percentage
1	Ja	367	34.6%
2	Nei	690	65.0%
8	Vil ikke svare	1	0.1%
9	Vet ikke	3	0.3%
Sysmiss		47	
<i>Warning: these figures indicate the number of cases found in the data file. They cannot be interpreted as summary statistics of the population of interest.</i>			
# ikt117e: Oppgitt annen personlig informasjon			
Information	[Type= discrete] [Format=numeric] [Range= 1-9] [Missing=*]		
Statistics [NW/ W]	[Valid=139 /-] [Invalid=969 /-]		
Literal question	Har du ikke oppgitt noe personlig informasjon?		
Interviewer's instructions	Hvis (Hvis IKT04 = Ja eller IKT05 = 1) og IKT117a-d = Nei kodes denne automatisk til Ja, spørsmålet skal ikke stilles.		
Concepts	Information and communications technology, Safety and security measures		
Value	Label	Cases	Percentage
1	Ja	139	100.0%
2	Nei	0	
8	Vil ikke svare	0	
9	Vet ikke	0	
Sysmiss		969	
<i>Warning: these figures indicate the number of cases found in the data file. They cannot be interpreted as summary statistics of the population of interest.</i>			
# ikt118a: lest erklæring om retningslinjer for personvern			
Information	[Type= discrete] [Format=numeric] [Range= 1-9] [Missing=*]		
Statistics [NW/ W]	[Valid=1061 /-] [Invalid=47 /-]		
Literal question	Har du utført noen av de følgende aktivitetene for å styre tilgang til personlig informasjon om deg på internett, i løpet av de siste 12 måneder? Har du ... lest erklæring om retningslinjer for personvern før du har gitt opp personlig informasjon?		
Concepts	Information and communications technology, Safety and security measures		
Value	Label	Cases	Percentage
1	Ja	443	41.8%
2	Nei	611	57.6%
8	Vil ikke svare	1	0.1%
9	Vet ikke	6	0.6%
Sysmiss		47	
<i>Warning: these figures indicate the number of cases found in the data file. They cannot be interpreted as summary statistics of the population of interest.</i>			
# ikt118b: begrenset tilgang til din geografiske plassering			
Information	[Type= discrete] [Format=numeric] [Range= 1-9] [Missing=*]		
Statistics [NW/ W]	[Valid=1061 /-] [Invalid=47 /-]		
Literal question	Har du ... begrenset tilgang til din geografiske plassering?		

ikt118b: begrenset tilgang til din geografiske plassering

Concepts	Information and communications technology, Safety and security measures		
Value	Label	Cases	Percentage
1	Ja	491	46.3%
2	Nei	551	51.9%
8	Vil ikke svare	1	0.1%
9	Vet ikke	18	1.7%
Sysmiss		47	

Warning: these figures indicate the number of cases found in the data file. They cannot be interpreted as summary statistics of the population of interest.

ikt118c: begrenset tilgang t profilen din/innhold på sos. nettsider?

Information	[Type= discrete] [Format=numeric] [Range= 1-9] [Missing=*]		
Statistics [NW/ W]	[Valid=1061 /-] [Invalid=47 /-]		
Literal question	Har du ... begrenset tilgang til profilen din eller innhold på sosiale nettsider?		
Concepts	Information and communications technology, Safety and security measures		
Value	Label	Cases	Percentage
1	Ja	620	58.4%
2	Nei	424	40.0%
8	Vil ikke svare	3	0.3%
9	Vet ikke	14	1.3%
Sysmiss		47	

Warning: these figures indicate the number of cases found in the data file. They cannot be interpreted as summary statistics of the population of interest.

ikt118d: avslått å få personlig informasjon brukt til reklameformål

Information	[Type= discrete] [Format=numeric] [Range= 1-9] [Missing=*]		
Statistics [NW/ W]	[Valid=1061 /-] [Invalid=47 /-]		
Literal question	Har du ... avslått å få personlig informasjon brukt til reklameformål?		
Concepts	Information and communications technology, Safety and security measures		
Value	Label	Cases	Percentage
1	Ja	592	55.8%
2	Nei	451	42.5%
8	Vil ikke svare	1	0.1%
9	Vet ikke	17	1.6%
Sysmiss		47	

Warning: these figures indicate the number of cases found in the data file. They cannot be interpreted as summary statistics of the population of interest.

ikt118e: sjekket at en nettside der du må oppgi pers. info er sikker

Information	[Type= discrete] [Format=numeric] [Range= 1-9] [Missing=*]		
Statistics [NW/ W]	[Valid=1061 /-] [Invalid=47 /-]		
Literal question	Har du ... sjekket at en nettside der du må oppgi personlig informasjon er sikker, for eksempel at den har sikkerhetslogo eller sikkerhetssertifikat, eller https?		
Concepts	Information and communications technology, Safety and security measures		
Value	Label	Cases	Percentage
1	Ja	534	50.3%
2	Nei	517	48.7%
8	Vil ikke svare	2	0.2%
9	Vet ikke	8	0.8%

ikt118e: sjekket at en nettside der du må oppgi pers. info er sikker

Value	Label	Cases	Percentage
Sysmiss		47	

Warning: these figures indicate the number of cases found in the data file. They cannot be interpreted as summary statistics of the population of interest.

ikt118f: spurt nettsider/søkemotorer om tilgang til info de har om de

Information	[Type= discrete] [Format=numeric] [Range= 1-9] [Missing=*]
Statistics [NW/ W]	[Valid=1061 /-] [Invalid=47 /-]
Literal question	Har du ... spurt nettsider eller søkemotorer om tilgang til informasjon de har om deg, for å oppdatere eller fjerne den?
Concepts	Information and communications technology, Safety and security measures

Value	Label	Cases	Percentage
1	Ja	163	15.4%
2	Nei	892	84.1%
8	Vil ikke svare	2	0.2%
9	Vet ikke	4	0.4%
Sysmiss		47	

Warning: these figures indicate the number of cases found in the data file. They cannot be interpreted as summary statistics of the population of interest.

ikt110: visste vedr cookies

Information	[Type= discrete] [Format=numeric] [Range= 1-9] [Missing=*]
Statistics [NW/ W]	[Valid=1061 /-] [Invalid=47 /-]
Literal question	Viste du at cookies/informasjonskapsler kan brukes til å følge internett-brukernes bevegelser på nettet, slik at det kan lages en profil for hver bruker som gjør det mulig å tilby brukeren skreddersydd reklame?
Concepts	Information and communications technology, Safety and security measures

Value	Label	Cases	Percentage
1	Ja	659	62.1%
2	Nei	397	37.4%
8	Vil ikke svare	2	0.2%
9	Vet ikke	3	0.3%
Sysmiss		47	

Warning: these figures indicate the number of cases found in the data file. They cannot be interpreted as summary statistics of the population of interest.

ikt119: Bekymret for at nettakt. blir lagret mtp skreddersydd reklam

Information	[Type= discrete] [Format=numeric] [Range= 1-9] [Missing=*]
Statistics [NW/ W]	[Valid=1061 /-] [Invalid=47 /-]
Literal question	Hvor bekymret er du for at nettaktivitetene dine blir lagret for å gi deg skreddersydd reklame?
Concepts	Information and communications technology, Safety and security measures

Value	Label	Cases	Percentage
1	Veldig bekymret	87	8.2%
2	Noe bekymret	475	44.8%
3	Ikke bekymret	490	46.2%
8	Vil ikke svare	2	0.2%
9	Vet ikke	7	0.7%
Sysmiss		47	

Warning: these figures indicate the number of cases found in the data file. They cannot be interpreted as summary statistics of the population of interest.

ikt111: noen gang forandret oppsettet på din søkemotor

Information	[Type= discrete] [Format=numeric] [Range= 1-9] [Missing=*]
--------------------	--

# ikt111: noen gang forandret oppsettet på din søkemotor			
Statistics [NW/ W]	[Valid=1061 /-] [Invalid=47 /-]		
Literal question	Har du noen gang forandret oppsettet på din søkemotor på Internett for å forhindre eller begrense antallet «cookies» som blir lagret på din datamaskin?		
Concepts	Information and communications technology, Safety and security measures		
Value	Label	Cases	Percentage
1	Ja	272	25.6%
2	Nei	782	73.7%
8	Vil ikke svare	2	0.2%
9	Vet ikke	5	0.5%
Sysmiss		47	
<i>Warning: these figures indicate the number of cases found in the data file. They cannot be interpreted as summary statistics of the population of interest.</i>			
# ikt120: Bruker du anti-sporing programvare			
Information	[Type= discrete] [Format=numeric] [Range= 1-9] [Missing=*]		
Statistics [NW/ W]	[Valid=1061 /-] [Invalid=47 /-]		
Literal question	Bruker du anti-sporing programvare?		
Interviewer's instructions	Programvare som begrenser muligheten til å spore dine aktiviteter på internett.		
Concepts	Information and communications technology, Safety and security measures		
Value	Label	Cases	Percentage
1	Ja	173	16.3%
2	Nei	854	80.5%
8	Vil ikke svare	2	0.2%
9	Vet ikke	32	3.0%
Sysmiss		47	
<i>Warning: these figures indicate the number of cases found in the data file. They cannot be interpreted as summary statistics of the population of interest.</i>			
# parti: Parti ville stemt om Stortingsvalg i morgen			
Information	[Type= discrete] [Format=numeric] [Range= 1-99] [Missing=*]		
Statistics [NW/ W]	[Valid=1108 /-] [Invalid=0 /-]		
Literal question	Helt til sist et spørsmål om stemmegivning, hvilket parti ville du stemt på dersom det var stortingsvalg i morgen?		
Post-question	1. Rødt 2. Sosialistisk venstreparti 3. Arbeiderpartiet 4. Senterpartiet 5. Kristelig folkeparti 6. Venstre 7. Høyre 8. Fremskrittspartiet 9. Miljøpartiet de grønne 10. Felleslister/andre lister 11. Stemmer ikke 12. Blankt 13. Ikke stemmerett 14. Vet ikke 15. Vil ikke svare		
Concepts	Voting intention, Elections		
Value	Label	Cases	Percentage
1	Rødt	8	0.7%
2	Sosialistisk Venstreparti	38	3.4%
3	Det Norske Arbeiderparti	322	29.1%

parti: Parti ville stemt om Stortingsvalg i morgen

Value	Label	Cases	Percentage
4	Senterpartiet	39	3.5%
5	Kristelig Folkeparti	31	2.8%
6	Venstre	30	2.7%
7	Høyre	217	19.6%
8	Fremskrittpartiet	98	8.8%
9	Miljøpartiet de grønne	26	2.3%
10	Felleslister/andre lister	4	0.4%
11	Stemmer ikke	32	2.9%
12	Blankt	101	9.1%
13	Har ikke stemmerett	59	5.3%
98	Vil ikke svare	18	1.6%
99	Vet ikke	85	7.7%

Warning: these figures indicate the number of cases found in the data file. They cannot be interpreted as summary statistics of the population of interest.

vekt: vekt for nettoutvalget

Information	[Type= continuous] [Format=numeric] [Range= 1.00836719-5.15581605] [Missing=*]
Statistics [NW/ W]	[Valid=1108 /-] [Invalid=0 /-]
Literal question	vekt for nettoutvalget
Concepts	Interviews (data collection)