

Norway

**Kolsrud, Kirstine, NSD – Norwegian Centre for Research Data
Skjåk, Knut Kalgraff, NSD – Norwegian Centre for Research Data**

Work Orientations, Norwegian part of ISSP, 2015

Study Documentation

December 4, 2020

Metadata Production

Metadata Producer(s)	NSD – Norwegian Centre for Research Data (NSD)
Production Date	December 18, 2017
Version	
Identification	NSD2349

Table of Contents

Overview	4
Scope & Coverage	4
Producers & Sponsors	4
Sampling	5
Data Collection	5
Accessibility	5
Rights & Disclaimer	5
Files Description	6
NSD2349	6
Variables Group(s)	7
.....	7
.....	15
.....	16
.....	18
.....	19
.....	20
.....	22
.....	24
Variables Description	25
NSD2349	26

Work Orientations, Norwegian part of ISSP, 2015

Overview	
Type	International Social Survey Program (ISSP), Norwegian part
Identification	NSD2349
Version	Production Date: 2017-03-18 <u>Notes</u> Original data from NSD – Norwegian Centre for Research Data are documented and prepared, third NSD-version.
Series	ISSP prepares and coordinates annual surveys in the member countries. The topics for research are repeated at intervals of a few years. The "Work Orientations" survey was conducted for the first time in 1989, and partially repeated in 1997 and 2005. NSD conducted the survey for the first time in Norway in 1989. The objective of the surveys is to create an empirical foundation for studying attitudes, views and behaviors in questions concerning work.
<u>Abstract</u> This survey is carried out on the basis of the research collaboration in "The International Social Survey Programme" (ISSP). ISSP is an international organisation that prepares and coordinates annual surveys in its member countries, mainly within the fields of political science and sociology. The topic of the surveys varies, but are repeated at intervals of a few years. In this way, changes in behavioral patterns and attitudes over time as well as differences between countries and cultures, are possible to be detected and measured. NSD – Norwegian Centre for Research Data became a member of ISSP in 1989 and have since been responsible for carrying out the surveys in Norway. In connection with the survey, researchers are invited to add supplementary questions to the Norwegian respondents. In 2015 the objective was to collect data on working conditions and experiences. NSD and ISSP conducted similar surveys in 1989, 1997 and 2005.	
Kind of Data	Survey data
Unit of Analysis	Individual

Scope & Coverage	
Keywords	Labour and employment, Working conditions, Unemployment, Conditions of employment, Leave, Social welfare
Topics	Labour and employment, Working conditions, Employment
<u>Time Period(s)</u>	2015-2016
<u>Countries</u>	Norway
<u>Geographic Coverage</u> Country	
<u>Universe</u> Persons from 18-79 years, residing in Norway.	

Producers & Sponsors	
Primary Investigator(s)	Kolsrud, Kirstine, NSD – Norwegian Centre for Research Data Skjåk, Knut Kalgraff, NSD – Norwegian Centre for Research Data
Other Producer(s)	NSD – Norwegian Centre for Research Data (NSD) TNS Gallup

Sampling

Sampling Procedure

The sample was a random sample of 4 400 individuals from the Central Register of Persons, born 1936-1997. 2 200 individuals offered web questionnaire in three first mailings, also paper questionnaire in the last mailing. 2 200 individuals offered paper questionnaire only.

Gross sample: 4400 persons

Net sample: 1550 persons

Response rate: 35,23 %

Data Collection

Data Collection Dates	start 2015-10-20 end 2016-01-06
Time Period(s)	start 2015 end 2016
Data Collection Mode	Paper/pencil questionnaire
Data Collector(s)	TNS Gallup

Accessibility

Distributor(s)	NSD – Norwegian Centre for Research Data
-----------------------	--

Citation Requirements

Users are obliged to refer to producer and distributor of the data by writing the following in forewords or footnotes in eventual publications:

“(Some of) the data applied in the analysis in this publication are based on "Work Orientations, Norwegian part of ISSP, 2015". The survey was financed by the Research Council of Norway. The data are provided by TNS Gallup, and prepared and made available by the NSD – Norwegian Centre for Research Data. Neither TNS Gallup, the Research Council of Norway nor NSD are responsible for the analyses/interpretation of the data presented here.”

Rights & Disclaimer

Disclaimer

Neither TNS Gallup, the Research Council of Norway nor NSD are responsible for the analyses/interpretation of the data presented here.

Copyright	Copyright (C) 2016 NSD – Norwegian Centre for Research Data
------------------	---

Files Description

Dataset contains 1 file(s)

NSD2349	
# Cases	1550
# Variable(s)	143

Variables Group(s)

Dataset contains 8 group(s)

Group							
#	Name	Label	Type	Format	Valid	Invalid	Question
1	Idnr	Respondentnummer	continuous	numeric-4.0	1550	0	Respondentnummer
2	Jobbtjen	En jobb bare en måte å tjene penger	discrete	numeric-1.0	1438	112	Sett kryss i én rute for hvert av utsagnene nedenfor for å vise hvor enig eller uenig du er i utsagnet, med tanke på arbeid i sin alminnelighet. ... a. En jobb er bare en måte å tjene penger på, ikke noe mer
3	Jobblikt	Likt å ha jobb uansett pengene	discrete	numeric-1.0	1455	95	Sett kryss i én rute for hvert av utsagnene nedenfor for å vise hvor enig eller uenig du er i utsagnet, med tanke på arbeid i sin alminnelighet. ... b. Jeg ville likt å ha en jobb, selv om jeg ikke trengte pengene
4	Tryggjobb	Viktig at en jobb er sikker	discrete	numeric-1.0	1520	30	Sett kryss i én rute for hver av tingene på listen nedenfor for å vise hvor viktig du selv synes det er når du skal vurdere en jobb. ... a. En sikker jobb
5	Hoylonn	Viktig at inntekten er høy	discrete	numeric-1.0	1502	48	Sett kryss i én rute for hver av tingene på listen nedenfor for å vise hvor viktig du selv synes det er når du skal vurdere en jobb. ... b. Høy inntekt
6	Forfrem	Viktig å kunne avansere	discrete	numeric-1.0	1495	55	Sett kryss i én rute for hver av tingene på listen nedenfor for å vise hvor viktig du selv synes det er når du skal vurdere en jobb. ... c. Gode muligheter for å avansere
7	Intrjobb	Viktig at en jobb er interessant	discrete	numeric-1.0	1510	40	Sett kryss i én rute for hver av tingene på listen nedenfor for å vise hvor viktig du selv synes det er når du skal vurdere en jobb. ... d. En interessant jobb
8	Jbselvt	Viktig å kunne arbeide selvstendig	discrete	numeric-1.0	1518	32	Sett kryss i én rute for hver av tingene på listen nedenfor for å vise hvor viktig du selv synes det er når du skal vurdere en jobb. ... e. En jobb der man kan arbeide selvstendig
9	Hjlpandr	Viktig å kunne hjelpe andre	discrete	numeric-1.0	1511	39	Sett kryss i én rute for hver av tingene på listen nedenfor for å vise hvor viktig du selv synes det er når du skal vurdere en jobb. ... f. En jobb der man kan hjelpe andre
10	Hjlpamf	Viktig med samfunnsnyttig jobb	discrete	numeric-1.0	1514	36	Sett kryss i én rute for hver av tingene på listen nedenfor for å vise hvor viktig du selv synes det er når du skal vurdere en jobb. ... g. En jobb som er samfunnsnyttig
11	Flexitid	Viktig med fleksibel arbeidstid	discrete	numeric-1.0	1508	42	Sett kryss i én rute for hver av tingene på listen nedenfor for å vise hvor viktig du selv synes det er når du skal vurdere en jobb. ... h. En jobb med fleksibel arbeidstid
12	Perskont	Viktig med personlig kontakt	discrete	numeric-1.0	1517	33	Sett kryss i én rute for hver av tingene på listen nedenfor for å vise hvor viktig du selv synes det er når du skal vurdere

#	Name	Label	Type	Format	Valid	Invalid	Question
							en jobb. ... i. En jobb som innebærer personlig kontakt med andre mennesker
13	Jobneifa	Gitt opp jobbmuligheter til fordel for familie	discrete	numeric-1.0	1537	13	Har du noen gang takket nei, eller kunne du takket nei til en god jobbmulighet av hensyn til ditt familieliv?
14	Jobjafa	Blitt i lite tilfredsstillende jobb til fordel for familie	discrete	numeric-1.0	1537	13	Har du noen gang blitt værende, eller kunne du blitt værende i en jobb du ikke fant tilfredsstillende av hensyn til ditt familieliv?
15	Diskrmjb	Diskriminert i forbindelse med jobb siste 5 år	discrete	numeric-1.0	1541	9	Har du i løpet av de siste fem årene blitt diskriminert i jobbsammenheng f. Eks når du har søkt jobb, i forbindelse med lønnsforhøyelse eller forfremmelse?
16	Diskmars	Hovedårsak til diskrimineringen (diskrmjb)	discrete	numeric-2.0	204	1346	Etter din mening, hva var hovedårsaken til diskrimineringen?
17	Trakjob	Trakassert, mobbet eller plaget av overordnede eller kollegar siste 5 år	discrete	numeric-1.0	1326	224	Har du i løpet av de siste fem årene blitt trakassert, mobbet, fysisk eller psykisk plaget av dine overordnede eller kollegaer?
18	Fagintr	Arbeider trenger fagforeninger	discrete	numeric-1.0	1484	66	Hvor enig eller uenig er du i disse to utsagnene? ... A. Arbeidere trenger sterke fagforeninger for å beskytte sine interesser
19	Fagfok	Fagforeninger er ikke bra for norges økonomi	discrete	numeric-1.0	1348	202	Hvor enig eller uenig er du i disse to utsagnene? ... B. Sterke fagforeninger er ikke bra for norges økonomi
20	Arbsit	Foretrukket arbeidstid	discrete	numeric-1.0	1506	44	Hvis du kunne bestemme over din nåværende arbeidssituasjon, hva ville du foretrekke?
21	Intarbt	Har inntektsgivende arbeid	discrete	numeric-1.0	1521	29	Har du for tiden inntektsgivende arbeid?
22	Tidtjen	Arbeidstid og lønn	discrete	numeric-1.0	1175	375	Tenk på arbeidstiden din (inkludert normal overtid) og hva du tjener i din hovedjobb. Hvis du måtte velge mellom de tre alternativene nedenfor, hvilket ville du foretrekke?
23	Rtryggjb	Min jobb er trygg	discrete	numeric-1.0	1163	387	Sett kryss i én rute på hver linje for å vise hvor enig eller uenig du er i at det passer på din jobb. ... a. Min jobb er trygg
24	Rhoylonn	Min inntekt er høy	discrete	numeric-1.0	1156	394	Sett kryss i én rute på hver linje for å vise hvor enig eller uenig du er i at det passer på din jobb. ... b. Min inntekt er høy
25	Rforfrem	Store muligheter for forfremmelse	discrete	numeric-1.0	1152	398	Sett kryss i én rute på hver linje for å vise hvor enig eller uenig du er i at det passer på din jobb. ... c. Mine muligheter til forfremmelse er store
26	Rintrjob	Min jobb er interessant	discrete	numeric-1.0	1153	397	Sett kryss i én rute på hver linje for å vise hvor enig eller uenig du er i at det passer på din jobb. ... d. Min jobb er interessant
27	Rjbselvs	Kan arbeide selvstendig	discrete	numeric-1.0	1159	391	Sett kryss i én rute på hver linje for å vise hvor enig eller uenig du er i at det passer på din jobb. ... e. Jeg kan arbeide selvstendig
28	Rhjandr	Kan hjelpe andre i sin jobb	discrete	numeric-1.0	1163	387	Sett kryss i én rute på hver linje for å vise hvor enig eller uenig du er i at det

#	Name	Label	Type	Format	Valid	Invalid	Question
							passer på din jobb. ... f. I min jobb kan jeg hjelpe andre
29	Rhjsamf	Min jobb er samfunnsnyttig	discrete	numeric-1.0	1162	388	Sett kryss i én rute på hver linje for å vise hvor enig eller uenig du er i at det passer på din jobb. ... Min jobb er samfunnsnyttig
30	Rprskont	Har personlig kontakt med andre	discrete	numeric-1.0	1165	385	Sett kryss i én rute på hver linje for å vise hvor enig eller uenig du er i at det passer på din jobb. ... H. I min jobb har jeg personlig kontakt med andre mennesker
31	Fysarb	Må utføre hardt fysisk arbeid	discrete	numeric-1.0	1170	380	Sett kryss i én rute på hver av linjene nedenfor for å angi hvor ofte det forekommer i din jobb. Hvor ofte... ... A. ...må du utføre hardt fysisk arbeid
32	Stress	Kjennes arbeidet stressende	discrete	numeric-1.0	1159	391	Sett kryss i én rute på hver av linjene nedenfor for å angi hvor ofte det forekommer i din jobb. Hvor ofte... ... B. ...kjennes arbeidet stressende
33	Arbhjem	Jobber hjemmefra i vanli arbeidstid	discrete	numeric-1.0	1166	384	Og hvor ofte... ... A. ...jobber du hjemmefra i din vanlige arbeidstid?
34	Arbhelg	Arbeider i helgene	discrete	numeric-1.0	1156	394	Og hvor ofte... ... B. ...innebærer din jobb at du arbeider i helgene?
35	Tidbest	Hvem bestemmer arbeidstiden	discrete	numeric-1.0	1177	373	Hvilket av følgende utsagn beskriver best hvordan arbeidstiden din er bestemt?
36	Arbtid	Vanlig arbeidstid i hovedjobb	discrete	numeric-1.0	1173	377	Hvilket av følgende utsagn beskriver best din vanlige arbeidstid i hovedjobben din?
37	Arborgd	Hvordan er ditt daglige arbeid organisert	discrete	numeric-1.0	1174	376	Hvilket av følgende utsagn beskriver best hvordan ditt daglige arbeid organiseres?
38	Friarbt	Hvor vanskelig å ta fri i arbeidstiden	discrete	numeric-1.0	1180	370	Hvor vanskelig ville det være for deg å ta fri en time eller to i arbeidstiden, for å ta deg av gjøremål for deg selv eller familien?
39	Forstfl	Kravene i jobb forstyrer familieliv	discrete	numeric-1.0	1166	384	Hvor ofte føler du at A. Kravene på jobben går utover familielivet
40	Forstjb	Kravene i familie forstyrer jobb	discrete	numeric-1.0	1088	462	Hvor ofte føler du at B. Familielivets krav går utover jobben
41	Tidlerf	Bruk av tidligere a.Erfaringer i jobb	discrete	numeric-1.0	1176	374	Hvor mye av tidligere arbeidserfaringer og jobbferdigheter kan du bruke i din nåværende jobb?
42	Praksis	Praksis/opplæring for å forbedre jobbferd.	discrete	numeric-1.0	1170	380	Har du i løpet av de siste 12 månedene hatt noen opplæring for å forbedre jobbferdighetene dine, enten på arbeidsplassen eller andre steder?
43	Ledelans	Forhold mellom ledelse og ansatte	discrete	numeric-1.0	1170	380	Hvordan vil du generelt beskrive forholdene på arbeidsplassen din a. Mellom bedriftsledelsen og de ansatte
44	Kolleger	Forhold mellom kolleger	discrete	numeric-1.0	1156	394	Hvordan vil du generelt beskrive forholdene på arbeidsplassen din b. Mellom arbeidskamerater/kolleger
45	Rfornoyd	Hvor fornøyd i jobben	discrete	numeric-1.0	1188	362	Hvor fornøyd er du i jobben din?
46	Viljbmer	Jobbe mer enn nødv. For å nå mål	discrete	numeric-1.0	1169	381	I hvilken grad er du enig eller uenig i følgende påstander? ... A. Jeg er villig til

#	Name	Label	Type	Format	Valid	Invalid	Question
							å jobbe mer enn jeg må, for å medvirke til at virksomheten jeg jobber i, når sine mål
47	Stoltjob	Stolt over å arbeide der jeg er	discrete	numeric-1.0	1167	383	I hvilken grad er du enig eller uenig i følgende påstander? ... B. Jeg er stolt over å arbeide der jeg er
48	Bedrebet	Ville avslått tilb. Om bedre bet. Jobb	discrete	numeric-1.0	1166	384	I hvilken grad er du enig eller uenig i følgende påstander? ... C. Jeg ville ha avslått et tilbud om en annen, bedre betalt jobb, for å kunne bli i min nåværende virksomhet
49	Byttejob	Endre type arbeid viss mulig	discrete	numeric-1.0	1172	378	Med tanke på den type arbeid du gjør, uavhengig av firmaet eller organisasjonen du jobber for, hvor enig eller uenig er du i følgende påstander? ... A. Dersom jeg fikk muligheten, ville jeg byttet til annen type arbeid
50	Stltarb	Stolt over typen arbeid jeg gjør	discrete	numeric-1.0	1172	378	Med tanke på den type arbeid du gjør, uavhengig av firmaet eller organisasjonen du jobber for, hvor enig eller uenig er du i følgende påstander? ... B. Jeg er stolt av den type arbeid jeg gjør
51	Finnejbb	Hvor lett å finne like bra jobb	discrete	numeric-1.0	1187	363	Hvor vanskelig eller lett mener du det ville være for deg å finne en jobb som er minst like god som den du har nå?
52	Nyjobb	Sanns. Søke jobb i annen virksomhet	discrete	numeric-1.0	1189	361	Alt tatt i betraktning, hvor sannsynlig er det at du vil prøve å finne en jobb i en annen virksomhet i løpet av de neste tolv månedene?
53	Mistjobb	Bekymret for å miste jobb	discrete	numeric-1.0	1197	353	Hvor bekymret, hvis i det hele tatt, er du over muligheten for å miste jobben din?
54	Nyeferd	Unngå arbeidsledighet: godta jobb som krever nye ferdigheter	discrete	numeric-1.0	1181	369	I hvilken grad er du enig eller uenig i følgende utsagn? for å unngå arbeidsledighet ville jeg være villig til å... ... a. ...godta en jobb som krever nye ferdigheter
55	Lavlonn	Unngå arbeidsledighet: godta lavere lønn	discrete	numeric-1.0	1168	382	I hvilken grad er du enig eller uenig i følgende utsagn? for å unngå arbeidsledighet ville jeg være villig til å... ... b. ...godta en stilling med lavere lønn
56	Midltarb	Unngå arbeidsledighet: godta midlertidig arbeid	discrete	numeric-1.0	1163	387	I hvilken grad er du enig eller uenig i følgende utsagn? for å unngå arbeidsledighet ville jeg være villig til å... ... c. ...godta midlertidig arbeid
57	Reisejb	Unngå arbeidsledighet: reise lengre	discrete	numeric-1.0	1153	397	I hvilken grad er du enig eller uenig i følgende utsagn? for å unngå arbeidsledighet ville jeg være villig til å... ... d. ...reise lenger for å komme på jobb
58	Flytnrg	Unngå arbeidsledighet: flytte innen norge	discrete	numeric-1.0	1161	389	I hvilken grad er du enig eller uenig i følgende utsagn? for å unngå arbeidsledighet ville jeg være villig til å... ... e. ...flytte innen norge
59	Flytand	Unngå arbeidsledighet: flytte til et annet land	discrete	numeric-1.0	1166	384	I hvilken grad er du enig eller uenig i følgende utsagn? for å unngå arbeidsledighet ville jeg være villig til å... ... f. ...flytte til et annet land

#	Name	Label	Type	Format	Valid	Invalid	Question
60	Annejob	Annet lønnet arbeid i tillegg til hovedjobb siste 12 mnd	discrete	numeric-1.0	1195	355	I løpet av de siste 12 måneder, har du i tillegg til din hovedjobb utført annet inntektsgivende arbeid?
61	Myetjan	Tjente fra annet arbeid enn hovedjobb siste 12 mnd	discrete	numeric-1.0	285	1265	I løpet av denne 12 måneders perioden, hvor mye tjente du på annet inntektsgivende arbeid i forhold til hovedjobben din? jeg tjente....
62	Arbtdtl	Tidligere inntektsgivende arbeid	discrete	numeric-1.0	383	1167	Har du tidligere hatt inntektsgivende arbeid av minst ett års varighet?
63	Sluttaar	Årstall sluttet i siste arbeid	continuous	numeric-4.0	337	1213	Hvilket år sluttet du i din siste jobb?
64	Sluttmnd	Måned sluttet i siste arbeid	discrete	numeric-2.0	317	1233	Hvilken måned sluttet du i din siste jobb?
65	Fornarb	Hvor fornøyd i siste jobb	discrete	numeric-1.0	358	1192	Hvor fornøyd var du i ditt siste arbeidsforhold?
66	Arbslutt	Hovedgrunn til at arb.Forh. Opphørte	discrete	numeric-1.0	340	1210	Hva var hovedgrunnen til at arbeidsforholdet opphørte?
67	Onskarb	Ønsker seg inntektsgivende arbeid	discrete	numeric-1.0	380	1170	Ønsker du deg inntektsgivende arbeid, enten nå eller senere?
68	Nyjbmul	Sanns.Het for å finne seg ny jobb	discrete	numeric-1.0	213	1337	Hvor sannsynlig tror du det er at du kan finne deg en jobb?
69	Bekykjib	Bekymret for ikke å finne en jobb	discrete	numeric-1.0	207	1343	Hvor bekymret, hvis i det hele tatt, er du over å ikke finne en jobb?
70	Unyeferd	For å få jobb: godta jobb som krever nye ferdigheter	discrete	numeric-1.0	197	1353	I hvilken grad er du enig eller uenig i følgende utsagn? for å få en jobb ville jeg være villig til å: ... A. Godta en jobb som krever nye ferdigheter
71	Ulavlønn	For å få jobb: godta lav lønn	discrete	numeric-1.0	185	1365	I hvilken grad er du enig eller uenig i følgende utsagn? for å få en jobb ville jeg være villig til å: ... B. Godta en stilling med lav lønn
72	Umdlcarb	For å få jobb: godta midlertidig arbeid	discrete	numeric-1.0	187	1363	I hvilken grad er du enig eller uenig i følgende utsagn? for å få en jobb ville jeg være villig til å: ... C. Godta midlertidig arbeid
73	Ureisejb	For å få jobb: godta lang reisetid til jobben	discrete	numeric-1.0	183	1367	I hvilken grad er du enig eller uenig i følgende utsagn? for å få en jobb ville jeg være villig til å: ... D. Reise lenge for å komme på jobb
74	Uflytnrg	For å få jobb: flytte innen norge	discrete	numeric-1.0	185	1365	I hvilken grad er du enig eller uenig i følgende utsagn? for å få en jobb ville jeg være villig til å: ... E. Flytte innen norge
75	Uflytand	For å få jobb: flytte til et annet land	discrete	numeric-1.0	184	1366	I hvilken grad er du enig eller uenig i følgende utsagn? for å få en jobb ville jeg være villig til å: ... F. Flytte til et annet land
76	Arbform	Registrert seg hos nav	discrete	numeric-1.0	194	1356	I løpet av de siste 12 månedene, har du gjort noe av følgende for å finne en jobb? ... A. Registrert deg som arbeidssøker hos nav
77	Vikarbyr	Registrert seg ved et privat vikarbyrå	discrete	numeric-1.0	185	1365	I løpet av de siste 12 månedene, har du gjort noe av følgende for å finne en jobb? ... B. Registrert deg ved et privat bemanningsbyrå

#	Name	Label	Type	Format	Valid	Invalid	Question
78	Annonse	Svart på stillingsannonser	discrete	numeric-1.0	185	1365	I løpet av de siste 12 månedene, har du gjort noe av følgende for å finne en jobb? ... C. Svart på stillingsannonser
79	Avertert	Avertert etter arbeid i avis, internett	discrete	numeric-1.0	185	1365	I løpet av de siste 12 månedene, har du gjort noe av følgende for å finne en jobb? ... D. Annonsert at du søker jobb, for eksempel på internett eller i aviser
80	Kontarbg	Tatt direkte kontakt med arbeidsgivere	discrete	numeric-1.0	185	1365	I løpet av de siste 12 månedene, har du gjort noe av følgende for å finne en jobb? ... E. Tatt direkte kontakt med arbeidsgivere
81	Hjlpnetv	Har bedt slekt, venner, kolleger om hjelp	discrete	numeric-1.0	189	1361	I løpet av de siste 12 månedene, har du gjort noe av følgende for å finne en jobb? ... F. Bedt slektninger, venner eller kolleger om hjelp til å finne en jobb
82	Praksis2	Praksis/opplæring for å forbedre jobbferd.	discrete	numeric-1.0	212	1338	I løpet av de siste 12 månedene, har du hatt noen opplæring for å forbedre jobbferdighetene dine?
83	Arbsok	For tiden arbeidssøkende	discrete	numeric-1.0	222	1328	Er du for tiden arbeidssøkende?
84	Lvsoppha	Viktigste kilde til livsopphold	discrete	numeric-2.0	380	1170	Hva er din viktigste kilde til livsopphold?
85	Mistlivs	Bekymret for å miste viktigste kilde til livsopphold	discrete	numeric-1.0	459	1091	Hvor bekymret, hvis i det hele tatt, er du over muligheten til å miste denne kilden til livsopphold?
86	Kjonn	Kjønn	discrete	numeric-1.0	1550	0	Er du...
87	Faar	Fødselsår	continuous	numeric-4.0	1550	0	Når er du født?
88	Alder	Alder	continuous	numeric-2.0	1550	0	Alder
89	Aldgr	Aldersgrupper. Omkodning av alder	discrete	numeric-1.0	1550	0	Aldersgruppe. Omkodning av alder
90	Aarutd	Antall år utdanning på fulltid	continuous	numeric-2.0	1515	35	Hvor mange år med utdanning på fulltid har du alt i alt?
91	Ufudt	Fullført almenntdanning/studiespesialisering: ingen utdanning eller ikke fullført grunnskole	discrete	numeric-1.0	1529	21	Hvilken allmenntdanning eller studiespesialisering har du fullført? ... A. Ingen utdanning eller ikke fullført grunnskole
92	Grunnutd	Fullført almenntdanning/studiespesialisering: ungdomsskole, folkeskole, realskole, framhaldsskole	discrete	numeric-1.0	1529	21	Hvilken allmenntdanning eller studiespesialisering har du fullført? ... B. Ungdomsskole, folkeskole, realskole, framhaldsskole
93	Fhskutd	Fullført almenntdanning/studiespesialisering: folkehøgskole	discrete	numeric-1.0	1529	21	Hvilken allmenntdanning eller studiespesialisering har du fullført? ... C. Folkehøgskole
94	Stdvggr	Fullført almenntdanning/studiespesialisering: grunntdanning ved videregående skole allmennfag	discrete	numeric-1.0	1529	21	Hvilken allmenntdanning eller studiespesialisering har du fullført? ... D. Grunntdanning ved videregående skole (gk, vki, vg1, vg2) ved allmennfaglige studieretninger/studiespesialiserende utdanningsprogram
95	Stdvgff	Fullført almenntdanning/studiespesialisering: avsluttet videregående skole allmennfag	discrete	numeric-1.0	1529	21	Hvilken allmenntdanning eller studiespesialisering har du fullført? ... E. Avsluttet videregående skole, allmennfaglige studieretninger/studiespesialiserende utdanningsprogram, 1-årig påbygging til studiekompetanse (vkii, vg3, gymnas)

#	Name	Label	Type	Format	Valid	Invalid	Question
96	Yrkutda	Høyeste fullførte yrkesfaglige utdanning	discrete	numeric-1.0	859	691	Hvilken yrkesfaglig utdanning har du fullført?
97	Hoyutda	Høyeste fullførte høyere utdanning	discrete	numeric-1.0	817	733	Hvilken høyere utdanning har du fullført?
98	Almenutd	Høyeste fullførte allmennutdanning. Omkodning av ufutd - stdvgff	discrete	numeric-1.0	1518	32	Høyeste fullførte allmennutdanning. Omkodning av ufutd - stdvgff
99	Utd1	Høyeste utdanning 1. Omkodning av almenutd, yrkesutda og hoyutda, 9 kategorier	discrete	numeric-1.0	1536	14	Høyeste utdanning 1. Omkodning av allmennutdanning, yrkesutdanning og høyere utdanning, 9 kategorier
100	Utd2	Høyeste utdanning 2. Omkodning av almenutd, yrkesutd og hoyutda, 6 kategorier	discrete	numeric-1.0	1536	14	Høyeste utdanning 2. Omkodning av allmennutdanning, yrkesutdanning og høyere utdanning, 6 kategorier
101	Inntarb	Har eller har hatt inntektsgivende arbeid	discrete	numeric-1.0	1535	15	Har du, eller har du tidligere hatt, inntektsgivende arbeid?
102	Arbtimer	Arbeidstid vanligvis totalt per uke nå	continuous	numeric-2.0	1142	408	Hvor mange timer arbeider du vanligvis totalt pr. Uke?
103	Selvans	Selvstendig, ansatt eller arbeid egen families bedrift, nåværende eller siste hovedyrke	discrete	numeric-1.0	1416	134	Er/var du i din hovedjobb...
104	Ansatte	Antall ansatte, hvis selvstendig næringsdrivende med ansatte i nåværende eller siste hovedyrke	discrete	numeric-3.0	40	1510	Hvis du er/var selvstendig næringsdrivende med ansatte, hvor mange ansatte har/hadde du?
105	Lede	Lede andre ansatte i nåværende eller siste hovedyrke	discrete	numeric-1.0	1393	157	Innebærer/innebar ditt ordinære arbeid å lede andre ansatte, eller bestemme hva slags arbeid de skal/skulle utføre?
106	Antlede	Lede antall andre ansatte i nåværende eller siste hovedyrke	continuous	numeric-3.0	393	1157	Hvor mange ansatte er/var under din ledelse?
107	Typorg	Arbeid i virksomhet med fortjeneste for eierne som målsetning i nåværende eller siste hovedyrke	discrete	numeric-1.0	1294	256	Arbeider/arbeidet du i en virksomhet som har/hadde fortjeneste for eierne som målsetning, eller i en virksomhet uten en slik målsetning (offentlig virksomhet, ideelle organisasjoner o.L.)?
108	Virksht	Arbeid i type virksomhet i nåværende eller siste hovedyrke	discrete	numeric-1.0	1328	222	Og er/var virksomheten du arbeider/arbeidet i...
109	Vrksstr	Ansatte på vanlig arbeidssted	discrete	numeric-1.0	1326	224	Medregnet deg selv, omtrent hvor mange er/var ansatt der du vanligvis arbeider/arbeidet?
110	Styrk08	Nåværende eller siste hovedyrke, standard for yrkesklassifisering isco-08. Ssb notater 17/2011	continuous	numeric-4.0	1415	135	Nåværende eller siste hovedyrke, standard for yrkesklassifisering isco-08. Ssb notater 17/2011
111	Yrkstata	Betrakter for tiden som hovedaktivitet	discrete	numeric-1.0	1524	26	Hva betrakter du for tiden som din hovedaktivitet?
112	Partnera	Har ektefelle/stabil partner, og lever i samme husstand	discrete	numeric-1.0	1533	17	Har du ektefelle eller en stabil partner, og lever dere i samme husstand?
113	Intarbp	Ektefelle/stabil partner har/har hatt inntektsgivende arbeid	discrete	numeric-1.0	1175	375	Har din ektefelle/partner nå, eller tidligere, hatt inntektsgivende arbeid?

#	Name	Label	Type	Format	Valid	Invalid	Question
114	Arbtimp	Arbeidstid for ektefelle/stabil partner vanligvis totalt per uke nå	continuous	numeric-2.0	917	633	Hvor mange timer arbeider din ektefelle/partner vanligvis totalt pr. Uke?
115	Slvansp	Ektefelle/stabil partner selvstendig, ansatt eller arbeid egen families bedrift, nåværende eller siste hovedyrke	discrete	numeric-1.0	1111	439	Er/var din ektefelle/partner...
116	Lederp	Ektefelle/stabil partner lede andre ansatte i nåværende eller siste hovedyrke	discrete	numeric-1.0	1120	430	Innebærer/innebar din ektefelle/partners ordinære arbeid å lede andre ansatte, eller bestemme hva slags arbeid de skal/skulle utføre?
117	Styrk08p	Ektefelle/stabil partner nåværende eller siste hovedyrke, standard for yrkesklassifisering isco-08. Ssb notater 17/2011	continuous	numeric-4.0	1086	464	Ektefelle/stabil partner nåværende eller siste hovedyrke, standard for yrkesklassifisering isco-08. Ssb notater 17/2011
118	Yrkstp	Ektefelle/stabil partners hovedaktivitet for tiden	discrete	numeric-1.0	1156	394	Hva er for tiden din ektefelles/partners hovedaktivitet?
119	Medlorg	Er eller har vært medlem av en fag- eller yrkesorganisasjon	discrete	numeric-1.0	1523	27	Er du eller har du vært medlem av en fag- eller yrkesorganisasjon?
120	Trsamf	Tilhører bestemt religion eller trosretning	discrete	numeric-2.0	1526	24	Tilhører du en bestemt religion eller trosretning, og i tilfelle hvilken?
121	Relmote	Hvor ofte tilstede ved gudstjenester eller andre religiøse møter (unntatt bryllup, begravelse, dåp e.L.)	discrete	numeric-1.0	1527	23	Hvor ofte er du til stede ved gudstjenester eller andre religiøse møter?
122	Skala10	Plassering på samfunnsstige: topp-bunn skala	discrete	numeric-2.0	1488	62	I vårt samfunn finnes det grupper som befinner seg mer eller mindre nær toppen av samfunnsstigen og grupper som befinner seg mer eller mindre nær bunnen. Nedenfor ser du en skala som går fra topp til bunn. Hvor vil du plassere deg selv på denne skalaen?
123	Stemvalg	Stemte ved siste stortingsvalg	discrete	numeric-1.0	1512	38	Stemte du ved siste stortingsvalg i 2013?
124	Partivlg	Hvilket parti du stemte på ved siste stortingsvalg	discrete	numeric-2.0	1261	289	Hvilket parti stemte du på ved siste stortingsvalg i 2013?
125	Pers18	Antall personer 18 år og over, medregnet deg selv, som lever til vanlig i husstanden	discrete	numeric-1.0	1500	50	Medregnet deg selv, hvor mange personer lever til vanlig i din husstand, og i hvilke aldersgrupper fordeler husstandsmedlemmene seg? ... A. Antall voksne 18 år og eldre, medregnet deg selv (ett tall i hver rute)
126	Brnsk	Antall barn 6-17 år som lever til vanlig i husstanden	discrete	numeric-1.0	1500	50	Medregnet deg selv, hvor mange personer lever til vanlig i din husstand, og i hvilke aldersgrupper fordeler husstandsmedlemmene seg? ... B. Antall barn i alderen 6-17 år (ett tall i hver rute)
127	Brnusk	Antall barn under 6 år som lever til vanlig i husstanden	discrete	numeric-1.0	1501	49	Medregnet deg selv, hvor mange personer lever til vanlig i din husstand, og i hvilke aldersgrupper fordeler husstandsmedlemmene seg? ... C. Antall barn under 6 år (ett tall i hver rute)
128	Anthusst	Antall personer i alt som lever til vanlig i husstanden	discrete	numeric-2.0	1509	41	Medregnet deg selv, hvor mange personer lever til vanlig i din husstand, og i hvilke aldersgrupper fordeler husstandsmedlemmene seg? ... D. Til

#	Name	Label	Type	Format	Valid	Invalid	Question
							sammen, medregnet deg selv (ett tall i hver rute)
129	Aldybrn	Alder yngste barn i husstanden	continuous	numeric-2.0	1449	101	Vennligst noter alder på det yngste barnet i husstanden
130	Intdec	Egen brutto årsinntekt før skatt og fradrag medregnet pensjon, trygd, biinntekter, renteinntekter o.L., men ikke lån. Deciler	discrete	numeric-2.0	1507	43	Før skatt og andre fradrag, omtrent hvor stor er din egen brutto årsinntekt?
131	Hhintdec	Husstandens samlede brutto årsinntekt før skatt og fradrag medregnet pensjon, trygd, biinntekter, renteinntekter o.L., men ikke lån. Deciler	discrete	numeric-2.0	1473	77	Før skatt og andre fradrag, omtrent hvor stor er husstandens brutto årsinntekt, inkludert din egen?
132	Sivstat	Nåværende sivile status	discrete	numeric-1.0	1512	38	Hva er din nåværende sivile status?
133	Bosted	Bostedstype	discrete	numeric-1.0	1537	13	Bor du i...
134	Landsdel	Landsdel	discrete	numeric-1.0	1550	0	Landsdel
135	Etnisk1	Hvilken folkegruppe eller etnisk gruppe vil du si at du tilhører	discrete	numeric-2.0	1488	62	Hvilken folkegruppe eller etnisk gruppe vil du si at du tilhører?
136	Etnisk2	Vil du også si du tilhører en annen folkegruppe eller etnisk gruppe	discrete	numeric-2.0	56	1494	Vil du si at du også tilhører en annen folkegruppe eller etnisk gruppe?
137	Flandfar	Fars fødeland	discrete	numeric-3.0	1512	38	I hvilket land er din far født?
138	Flandmor	Mors fødeland	discrete	numeric-3.0	1516	34	I hvilket land er din mor født?
139	Mode	Svarmåte	discrete	numeric-1.0	1550	0	Svarmåte
140	Gruppe	Utvalg	discrete	numeric-1.0	1550	0	Utvalg
141	Day	Dag i måneden svart/registrert	continuous	numeric-2.0	1548	2	Dag i måneden svart/registrert
142	Month	Måned svart/registrert	discrete	numeric-2.0	1548	2	Måned svart/registrert
143	Year	År svart/registrert	continuous	numeric-4.0	1548	2	År svart/registrert

Group

#	Name	Label	Type	Format	Valid	Invalid	Question
1	Kjonn	Kjønn	discrete	numeric-1.0	1550	0	Er du...
2	Faar	Fødselsår	continuous	numeric-4.0	1550	0	Når er du født?
3	Alder	Alder	continuous	numeric-2.0	1550	0	Alder
4	Aarutd	Antall år utdanning på fulltid	continuous	numeric-2.0	1515	35	Hvor mange år med utdanning på fulltid har du alt i alt?
5	Ufutd	Fullført almenntdanning/ studiespesialisering: ingen utdanning eller ikke fullført grunnskole	discrete	numeric-1.0	1529	21	Hvilken allmenntdanning eller studiespesialisering har du fullført? ... A. Ingen utdanning eller ikke fullført grunnskole
6	Grunnutd	Fullført almenntdanning/ studiespesialisering: ungdomsskole, folkeskole, realskole, framhaldsskole	discrete	numeric-1.0	1529	21	Hvilken allmenntdanning eller studiespesialisering har du fullført? ... B. Ungdomsskole, folkeskole, realskole, framhaldsskole
7	Fhskutd	Fullført almenntdanning/ studiespesialisering: folkehøgskole	discrete	numeric-1.0	1529	21	Hvilken allmenntdanning eller studiespesialisering har du fullført? ... C. Folkehøgskole

#	Name	Label	Type	Format	Valid	Invalid	Question
8	Stdvgr	Fullført almenntidning/ studiespesialisering: grunnutdanning ved videregående skole allmennfag	discrete	numeric-1.0	1529	21	Hvilken almenntidning eller studiespesialisering har du fullført? ... D. Grunnutdanning ved videregående skole (gk, vki, vg1, vg2) ved allmennfaglige studieretninger/studiespesialiserende utdanningsprogram
9	Stdvgrff	Fullført almenntidning/ studiespesialisering: avsluttet videregående skole allmennfag	discrete	numeric-1.0	1529	21	Hvilken almenntidning eller studiespesialisering har du fullført? ... E. Avsluttet videregående skole, allmennfaglige studieretninger/studiespesialiserende utdanningsprogram, 1-årig påbygging til studiekompetanse (vkii, vg3, gymnas)
10	Yrkutda	Høyeste fullførte yrkesfaglige utdanning	discrete	numeric-1.0	859	691	Hvilken yrkesfaglig utdanning har du fullført?
11	Hoyutda	Høyeste fullførte høyere utdanning	discrete	numeric-1.0	817	733	Hvilken høyere utdanning har du fullført?
12	Pers18	Antall personer 18 år og over, medregnet deg selv, som lever til vanlig i husstanden	discrete	numeric-1.0	1500	50	Medregnet deg selv, hvor mange personer lever til vanlig i din husstand, og i hvilke aldersgrupper fordeler husstandsmedlemmene seg? ... A. Antall voksne 18 år og eldre, medregnet deg selv (ett tall i hver rute)
13	Brnsk	Antall barn 6-17 år som lever til vanlig i husstanden	discrete	numeric-1.0	1500	50	Medregnet deg selv, hvor mange personer lever til vanlig i din husstand, og i hvilke aldersgrupper fordeler husstandsmedlemmene seg? ... B. Antall barn i alderen 6-17 år (ett tall i hver rute)
14	Brnusk	Antall barn under 6 år som lever til vanlig i husstanden	discrete	numeric-1.0	1501	49	Medregnet deg selv, hvor mange personer lever til vanlig i din husstand, og i hvilke aldersgrupper fordeler husstandsmedlemmene seg? ... C. Antall barn under 6 år (ett tall i hver rute)
15	Anthusst	Antall personer i alt som lever til vanlig i husstanden	discrete	numeric-2.0	1509	41	Medregnet deg selv, hvor mange personer lever til vanlig i din husstand, og i hvilke aldersgrupper fordeler husstandsmedlemmene seg? ... D. Til sammen, medregnet deg selv (ett tall i hver rute)
16	Aldybrn	Alder yngste barn i husstanden	continuous	numeric-2.0	1449	101	Vennligst noter alder på det yngste barnet i husstanden
17	Sivstat	Nåværende sivile status	discrete	numeric-1.0	1512	38	Hva er din nåværende sivile status?
18	Bosted	Bostedstype	discrete	numeric-1.0	1537	13	Bor du i...
19	Landsdel	Landsdel	discrete	numeric-1.0	1550	0	Landsdel
20	Etnisk1	Hvilken folkegruppe eller etnisk gruppe vil du si at du tilhører	discrete	numeric-2.0	1488	62	Hvilken folkegruppe eller etnisk gruppe vil du si at du tilhører?
21	Etnisk2	Vil du også si du tilhører en annen folkegruppe eller etnisk gruppe	discrete	numeric-2.0	56	1494	Vil du si at du også tilhører en annen folkegruppe eller etnisk gruppe?
22	Flandfar	Fars fødeland	discrete	numeric-3.0	1512	38	I hvilket land er din far født?
23	Flandmor	Mors fødeland	discrete	numeric-3.0	1516	34	I hvilket land er din mor født?

Group

#	Name	Label	Type	Format	Valid	Invalid	Question
---	------	-------	------	--------	-------	---------	----------

#	Name	Label	Type	Format	Valid	Invalid	Question
1	Annejob	Annet lønnet arbeid i tillegg til hovedjobb siste 12 mnd	discrete	numeric-1.0	1195	355	I løpet av de siste 12 måneder, har du i tillegg til din hovedjobb utført annet inntektsgivende arbeid?
2	Myetjan	Tjente fra annet arbeid enn hovedjobb siste 12 mnd	discrete	numeric-1.0	285	1265	I løpet av denne 12 måneders perioden, hvor mye tjente du på annet inntektsgivende arbeid i forhold til hovedjobben din? jeg tjente....
3	Arbtdl	Tidligere inntektsgivende arbeid	discrete	numeric-1.0	383	1167	Har du tidligere hatt inntektsgivende arbeid av minst ett års varighet?
4	Sluttaar	Årstall sluttet i siste arbeid	continuous	numeric-4.0	337	1213	Hvilket år sluttet du i din siste jobb?
5	Sluttmnd	Måned sluttet i siste arbeid	discrete	numeric-2.0	317	1233	Hvilken måned sluttet du i din siste jobb?
6	Arbslutt	Hovedgrunn til at arb.Forh. Opphørte	discrete	numeric-1.0	340	1210	Hva var hovedgrunnen til at arbeidsforholdet opphørte?
7	Arbsok	For tiden arbeidssøkende	discrete	numeric-1.0	222	1328	Er du for tiden arbeidssøkende?
8	Lvsoppha	Viktigste kilde til livsopphold	discrete	numeric-2.0	380	1170	Hva er din viktigste kilde til livsopphold?
9	Inntarb	Har eller har hatt inntektsgivende arbeid	discrete	numeric-1.0	1535	15	Har du, eller har du tidligere hatt, inntektsgivende arbeid?
10	Arbtimer	Arbeidstid vanligvis totalt per uke nå	continuous	numeric-2.0	1142	408	Hvor mange timer arbeider du vanligvis totalt pr. Uke?
11	Selvans	Selvstendig, ansatt eller arbeid egen families bedrift, nåværende eller siste hovedyrke	discrete	numeric-1.0	1416	134	Er/var du i din hovedjobb...
12	Ansatte	Antall ansatte, hvis selvstendig næringsdrivende med ansatte i nåværende eller siste hovedyrke	discrete	numeric-3.0	40	1510	Hvis du er/var selvstendig næringsdrivende med ansatte, hvor mange ansatte har/hadde du?
13	Lede	Lede andre ansatte i nåværende eller siste hovedyrke	discrete	numeric-1.0	1393	157	Innebærer/innebar ditt ordinære arbeid å lede andre ansatte, eller bestemme hva slags arbeid de skal/skulle utføre?
14	Antlede	Lede antall andre ansatte i nåværende eller siste hovedyrke	continuous	numeric-3.0	393	1157	Hvor mange ansatte er/var under din ledelse?
15	Typorg	Arbeid i virksomhet med fortjeneste for eierne som målsetning i nåværende eller siste hovedyrke	discrete	numeric-1.0	1294	256	Arbeider/arbeidet du i en virksomhet som har/hadde fortjeneste for eierne som målsetning, eller i en virksomhet uten en slik målsetning (offentlig virksomhet, ideelle organisasjoner o.L.)?
16	Virkshet	Arbeid i type virksomhet i nåværende eller siste hovedyrke	discrete	numeric-1.0	1328	222	Og er/var virksomheten du arbeider/arbeidet i...
17	Vrksstr	Ansatte på vanlig arbeidssted	discrete	numeric-1.0	1326	224	Medregnet deg selv, omtrent hvor mange er/var ansatt der du vanligvis arbeider/arbeidet?
18	Styrk08	Nåværende eller siste hovedyrke, standard for yrkesklassifisering isco-08. Ssb notater 17/2011	continuous	numeric-4.0	1415	135	Nåværende eller siste hovedyrke, standard for yrkesklassifisering isco-08. Ssb notater 17/2011
19	Yrkstata	Betrakter for tiden som hovedaktivitet	discrete	numeric-1.0	1524	26	Hva betrakter du for tiden som din hovedaktivitet?
20	Partnera	Har ektefelle/stabil partner, og lever i samme husstand	discrete	numeric-1.0	1533	17	Har du ektefelle eller en stabil partner, og lever dere i samme husstand?

#	Name	Label	Type	Format	Valid	Invalid	Question
21	Intarbp	Ektefelle/stabil partner har/har hatt inntektsgivende arbeid	discrete	numeric-1.0	1175	375	Har din ektefelle/partner nå, eller tidligere, hatt inntektsgivende arbeid?
22	Arbtimp	Arbeidstid for ektefelle/stabil partner vanligvis totalt per uke nå	continuous	numeric-2.0	917	633	Hvor mange timer arbeider din ektefelle/partner vanligvis totalt pr. Uke?
23	Slvansp	Ektefelle/stabil partner selvstendig, ansatt eller arbeid egen families bedrift, nåværende eller siste hovedyrke	discrete	numeric-1.0	1111	439	Er/var din ektefelle/partner...
24	Lederp	Ektefelle/stabil partner lede andre ansatte i nåværende eller siste hovedyrke	discrete	numeric-1.0	1120	430	Innebærer/innebar din ektefelle/partners ordinære arbeid å lede andre ansatte, eller bestemme hva slags arbeid de skal/skulle utføre?
25	Styrk08p	Ektefelle/stabil partner nåværende eller siste hovedyrke, standard for yrkesklassifisering isco-08. Ssb notater 17/2011	continuous	numeric-4.0	1086	464	Ektefelle/stabil partner nåværende eller siste hovedyrke, standard for yrkesklassifisering isco-08. Ssb notater 17/2011
26	Yrkstp	Ektefelle/stabil partners hovedaktivitet for tiden	discrete	numeric-1.0	1156	394	Hva er for tiden din ektefelles/partners hovedaktivitet?
27	Intdec	Egen brutto årsinntekt før skatt og fradrag medregnet pensjon, trygd, biinntekter, renteinntekter o.L., men ikke lån. Deciler	discrete	numeric-2.0	1507	43	Før skatt og andre fradrag, omtrent hvor stor er din egen brutto årsinntekt?
28	Hhintdec	Husstandens samlede brutto årsinntekt før skatt og fradrag medregnet pensjon, trygd, biinntekter, renteinntekter o.L., men ikke lån. Deciler	discrete	numeric-2.0	1473	77	Før skatt og andre fradrag, omtrent hvor stor er husstandens brutto årsinntekt, inkludert din egen?

Group

#	Name	Label	Type	Format	Valid	Invalid	Question
1	Medlorg	Er eller har vært medlem av en fag- eller yrkesorganisasjon	discrete	numeric-1.0	1523	27	Er du eller har du vært medlem av en fag- eller yrkesorganisasjon?
2	Trsamf	Tilhører bestemt religion eller trosretning	discrete	numeric-2.0	1526	24	Tilhører du en bestemt religion eller trosretning, og i tilfelle hvilken?
3	Relmote	Hvor ofte tilstede ved gudstjenester eller andre religiøse møter (unntatt bryllup, begravelse, dåp e.L.)	discrete	numeric-1.0	1527	23	Hvor ofte er du til stede ved gudstjenester eller andre religiøse møter?
4	Skala10	Plassering på samfunnsstige: topp-bunn skala	discrete	numeric-2.0	1488	62	I vårt samfunn finnes det grupper som befinner seg mer eller mindre nær toppen av samfunnsstigen og grupper som befinner seg mer eller mindre nær bunnen. Nedenfor ser du en skala som går fra topp til bunn. Hvor vil du plassere deg selv på denne skalaen?
5	Stemvalg	Stemte ved siste stortingsvalg	discrete	numeric-1.0	1512	38	Stemte du ved siste stortingsvalg i 2013?
6	Partivlg	Hvilket parti du stemte på ved siste stortingsvalg	discrete	numeric-2.0	1261	289	Hvilket parti stemte du på ved siste stortingsvalg i 2013?

Group							
#	Name	Label	Type	Format	Valid	Invalid	Question
1	Jobbtjen	En jobb bare en måte å tjene penger	discrete	numeric-1.0	1438	112	Sett kryss i én rute for hvert av utsagnene nedenfor for å vise hvor enig eller uenig du er i utsagnet, med tanke på arbeid i sin alminnelighet. ... a. En jobb er bare en måte å tjene penger på, ikke noe mer
2	Jobblikt	Likt å ha jobb uansett pengene	discrete	numeric-1.0	1455	95	Sett kryss i én rute for hvert av utsagnene nedenfor for å vise hvor enig eller uenig du er i utsagnet, med tanke på arbeid i sin alminnelighet. ... b. Jeg ville likt å ha en jobb, selv om jeg ikke trengte pengene
3	Tryggjobb	Viktig at en jobb er sikker	discrete	numeric-1.0	1520	30	Sett kryss i én rute for hver av tingene på listen nedenfor for å vise hvor viktig du selv synes det er når du skal vurdere en jobb. ... a. En sikker jobb
4	Hoylonn	Viktig at inntekten er høy	discrete	numeric-1.0	1502	48	Sett kryss i én rute for hver av tingene på listen nedenfor for å vise hvor viktig du selv synes det er når du skal vurdere en jobb. ... b. Høy inntekt
5	Forfrem	Viktig å kunne avansere	discrete	numeric-1.0	1495	55	Sett kryss i én rute for hver av tingene på listen nedenfor for å vise hvor viktig du selv synes det er når du skal vurdere en jobb. ... c. Gode muligheter for å avansere
6	Intrjobb	Viktig at en jobb er interessant	discrete	numeric-1.0	1510	40	Sett kryss i én rute for hver av tingene på listen nedenfor for å vise hvor viktig du selv synes det er når du skal vurdere en jobb. ... d. En interessant jobb
7	Jbselvt	Viktig å kunne arbeide selvstendig	discrete	numeric-1.0	1518	32	Sett kryss i én rute for hver av tingene på listen nedenfor for å vise hvor viktig du selv synes det er når du skal vurdere en jobb. ... e. En jobb der man kan arbeide selvstendig
8	Hjlpandr	Viktig å kunne hjelpe andre	discrete	numeric-1.0	1511	39	Sett kryss i én rute for hver av tingene på listen nedenfor for å vise hvor viktig du selv synes det er når du skal vurdere en jobb. ... f. En jobb der man kan hjelpe andre
9	Hjlpfam	Viktig med samfunnsnyttig jobb	discrete	numeric-1.0	1514	36	Sett kryss i én rute for hver av tingene på listen nedenfor for å vise hvor viktig du selv synes det er når du skal vurdere en jobb. ... g. En jobb som er samfunnsnyttig
10	Flexitid	Viktig med fleksibel arbeidstid	discrete	numeric-1.0	1508	42	Sett kryss i én rute for hver av tingene på listen nedenfor for å vise hvor viktig du selv synes det er når du skal vurdere en jobb. ... h. En jobb med fleksibel arbeidstid
11	Perskont	Viktig med personlig kontakt	discrete	numeric-1.0	1517	33	Sett kryss i én rute for hver av tingene på listen nedenfor for å vise hvor viktig du selv synes det er når du skal vurdere en jobb. ... i. En jobb som innebærer personlig kontakt med andre mennesker
12	Jobneifa	Gitt opp jobbmuligheter til fordel for familie	discrete	numeric-1.0	1537	13	Har du noen gang takket nei, eller kunne du takket nei til en god jobbmulighet av hensyn til ditt familieliv?

#	Name	Label	Type	Format	Valid	Invalid	Question
13	Jobjafa	Blitt i lite tilfredsstillende jobb til fordel for familie	discrete	numeric-1.0	1537	13	Har du noen gang blitt værende, eller kunne du blitt værende i en jobb du ikke fant tilfredsstillende av hensyn til ditt familieliv?
14	Fagintr	Arbeider trenger fagforeninger	discrete	numeric-1.0	1484	66	Hvor enig eller uenig er du i disse to utsagnene? ... A. Arbeidere trenger sterke fagforeninger for å beskytte sine interesser
15	Fagfok	Fagforeninger er ikke bra for Norges økonomi	discrete	numeric-1.0	1348	202	Hvor enig eller uenig er du i disse to utsagnene? ... B. Sterke fagforeninger er ikke bra for Norges økonomi
16	Arbsit	Foretrukket arbeidstid	discrete	numeric-1.0	1506	44	Hvis du kunne bestemme over din nåværende arbeidssituasjon, hva ville du foretrekke?
17	Viljbmer	Jobbe mer enn nødv. For å nå mål	discrete	numeric-1.0	1169	381	I hvilken grad er du enig eller uenig i følgende påstander? ... A. Jeg er villig til å jobbe mer enn jeg må, for å medvirke til at virksomheten jeg jobber i, når sine mål
18	Stoltjob	Stolt over å arbeide der jeg er	discrete	numeric-1.0	1167	383	I hvilken grad er du enig eller uenig i følgende påstander? ... B. Jeg er stolt over å arbeide der jeg er
19	Bedrebet	Ville avslått tilb. Om bedre bet. Jobb	discrete	numeric-1.0	1166	384	I hvilken grad er du enig eller uenig i følgende påstander? ... C. Jeg ville ha avslått et tilbud om en annen, bedre betalt jobb, for å kunne bli i min nåværende virksomhet
20	Byttejob	Endre type arbeid viss mulig	discrete	numeric-1.0	1172	378	Med tanke på den type arbeid du gjør, uavhengig av firmaet eller organisasjonen du jobber for, hvor enig eller uenig er du i følgende påstander? ... A. Dersom jeg fikk muligheten, ville jeg byttet til annen type arbeid
21	Stltarb	Stolt over typen arbeid jeg gjør	discrete	numeric-1.0	1172	378	Med tanke på den type arbeid du gjør, uavhengig av firmaet eller organisasjonen du jobber for, hvor enig eller uenig er du i følgende påstander? ... B. Jeg er stolt av den type arbeid jeg gjør

Group

#	Name	Label	Type	Format	Valid	Invalid	Question
1	Diskrmjb	Diskriminert i forbindelse med jobb siste 5 år	discrete	numeric-1.0	1541	9	Har du i løpet av de siste fem årene blitt diskriminert i jobbsammenheng f. Eks når du har søkt jobb, i forbindelse med lønnsforhøyelse eller forfremmelse?
2	Diskmars	Hovedårsak til diskriminering (diskrmjb)	discrete	numeric-2.0	204	1346	Etter din mening, hva var hovedårsaken til diskrimineringen?
3	Trakjob	Trakassert, mobbet eller plaget av overordnede eller kollegar siste 5 år	discrete	numeric-1.0	1326	224	Har du i løpet av de siste fem årene blitt trakassert, mobbet, fysisk eller psykisk plaget av dine overordnede eller kollegaer?
4	Intarbt	Har inntektsgivende arbeid	discrete	numeric-1.0	1521	29	Har du for tiden inntektsgivende arbeid?
5	Tidtjen	Arbeidstid og lønn	discrete	numeric-1.0	1175	375	Tenk på arbeidstiden din (inkludert normal overtid) og hva du tjener i din hovedjobb. Hvis du måtte velge mellom

#	Name	Label	Type	Format	Valid	Invalid	Question
							de tre alternativene nedenfor, hvilket ville du foretrekke?
6	Rtryggjb	Min jobb er trygg	discrete	numeric-1.0	1163	387	Sett kryss i én rute på hver linje for å vise hvor enig eller uenig du er i at det passer på din jobb. ... a. Min jobb er trygg
7	Rhoylonn	Min inntekt er høy	discrete	numeric-1.0	1156	394	Sett kryss i én rute på hver linje for å vise hvor enig eller uenig du er i at det passer på din jobb. ... b. Min inntekt er høy
8	Rforfrem	Store muligheter for forfremmelse	discrete	numeric-1.0	1152	398	Sett kryss i én rute på hver linje for å vise hvor enig eller uenig du er i at det passer på din jobb. ... c. Mine muligheter til forfremmelse er store
9	Rintrjob	Min jobb er interessant	discrete	numeric-1.0	1153	397	Sett kryss i én rute på hver linje for å vise hvor enig eller uenig du er i at det passer på din jobb. ... d. Min jobb er interessant
10	Rjbselvs	Kan arbeide selvstendig	discrete	numeric-1.0	1159	391	Sett kryss i én rute på hver linje for å vise hvor enig eller uenig du er i at det passer på din jobb. ... e. Jeg kan arbeide selvstendig
11	Rhjandr	Kan hjelpe andre i sin jobb	discrete	numeric-1.0	1163	387	Sett kryss i én rute på hver linje for å vise hvor enig eller uenig du er i at det passer på din jobb. ... f. I min jobb kan jeg hjelpe andre
12	Rhjsamf	Min jobb er samfunnsnyttig	discrete	numeric-1.0	1162	388	Sett kryss i én rute på hver linje for å vise hvor enig eller uenig du er i at det passer på din jobb. Min jobb er samfunnsnyttig
13	Rprskont	Har personlig kontakt med andre	discrete	numeric-1.0	1165	385	Sett kryss i én rute på hver linje for å vise hvor enig eller uenig du er i at det passer på din jobb. ... H. I min jobb har jeg personlig kontakt med andre mennesker
14	Fysarb	Må utføre hardt fysisk arbeid	discrete	numeric-1.0	1170	380	Sett kryss i én rute på hver av linjene nedenfor for å angi hvor ofte det forekommer i din jobb. Hvor ofte... ... A. ...må du utføre hardt fysisk arbeid
15	Stress	Kjennes arbeidet stressende	discrete	numeric-1.0	1159	391	Sett kryss i én rute på hver av linjene nedenfor for å angi hvor ofte det forekommer i din jobb. Hvor ofte... ... B. ...kjennes arbeidet stressende
16	Arbhjem	Jobber hjemmefra i vanli arbeidstid	discrete	numeric-1.0	1166	384	Og hvor ofte... ... A. ...jobber du hjemmefra i din vanlige arbeidstid?
17	Arbhelg	Arbeider i helgene	discrete	numeric-1.0	1156	394	Og hvor ofte... ... B. ...innebærer din jobb at du arbeider i helgene?
18	Tidbest	Hvem bestemmer arbeidstiden	discrete	numeric-1.0	1177	373	Hvilket av følgende utsagn beskriver best hvordan arbeidstiden din er bestemt?
19	Arbtid	Vanlig arbeidstid i hovedjobb	discrete	numeric-1.0	1173	377	Hvilket av følgende utsagn beskriver best din vanlige arbeidstid i hovedjobben din?
20	Arborgd	Hvordan er ditt daglige arbeid organisert	discrete	numeric-1.0	1174	376	Hvilket av følgende utsagn beskriver best hvordan ditt daglige arbeid organiseres?

#	Name	Label	Type	Format	Valid	Invalid	Question
21	Friarbt	Hvor vanskelig å ta fri i arbeidstiden	discrete	numeric-1.0	1180	370	Hvor vanskelig ville det være for deg å ta fri en time eller to i arbeidstiden, for å ta deg av gjøremål for deg selv eller familien?
22	Forstfl	Kravene i jobb forstyrrer familieliv	discrete	numeric-1.0	1166	384	Hvor ofte føler du at A. Kravene på jobben går utover familielivet
23	Forstjb	Kravene i familie forstyrrer jobb	discrete	numeric-1.0	1088	462	Hvor ofte føler du at B. Familielivets krav går utover jobben
24	Tidlerf	Bruk av tidligere a.Erfaringer i jobb	discrete	numeric-1.0	1176	374	Hvor mye av tidligere arbeidserfaringer og jobbferdigheter kan du bruke i din nåværende jobb?
25	Praksis	Praksis/opplæring for å forbedre jobbferd.	discrete	numeric-1.0	1170	380	Har du i løpet av de siste 12 månedene hatt noen opplæring for å forbedre jobbferdighetene dine, enten på arbeidsplassen eller andre steder?
26	Ledelans	Forhold mellom ledelse og ansatte	discrete	numeric-1.0	1170	380	Hvordan vil du generelt beskrive forholdene på arbeidsplassen din a. Mellom bedriftsledelsen og de ansatte
27	Kolleger	Forhold mellom kolleger	discrete	numeric-1.0	1156	394	Hvordan vil du generelt beskrive forholdene på arbeidsplassen din b. Mellom arbeidskamerater/kolleger
28	Rfornoyd	Hvor fornøyd i jobben	discrete	numeric-1.0	1188	362	Hvor fornøyd er du i jobben din?
29	Finnejbb	Hvor lett å finne like bra jobb	discrete	numeric-1.0	1187	363	Hvor vanskelig eller lett mener du det ville være for deg å finne en jobb som er minst like god som den du har nå?
30	Nyjobb	Sanns. Søke jobb i annen virksomhet	discrete	numeric-1.0	1189	361	Alt tatt i betraktning, hvor sannsynlig er det at du vil prøve å finne en jobb i en annen virksomhet i løpet av de neste tolv månedene?
31	Mistjobb	Bekymret for å miste jobb	discrete	numeric-1.0	1197	353	Hvor bekymret, hvis i det hele tatt, er du over muligheten for å miste jobben din?
32	Fornarb	Hvor fornøyd i siste jobb	discrete	numeric-1.0	358	1192	Hvor fornøyd var du i ditt siste arbeidsforhold?
33	Mistlivs	Bekymret for å miste viktigste kilde til livsopphold	discrete	numeric-1.0	459	1091	Hvor bekymret, hvis i det hele tatt, er du over muligheten til å miste denne kilden til livsopphold?

Group

#	Name	Label	Type	Format	Valid	Invalid	Question
1	Nyeferd	Unngå arbeidsledighet: godta jobb som krever nye ferdigheter	discrete	numeric-1.0	1181	369	I hvilken grad er du enig eller uenig i følgende utsagn? for å unngå arbeidsledighet ville jeg være villig til å... .. a. ...godta en jobb som krever nye ferdigheter
2	Lavlonn	Unngå arbeidsledighet: godta lavere lønn	discrete	numeric-1.0	1168	382	I hvilken grad er du enig eller uenig i følgende utsagn? for å unngå arbeidsledighet ville jeg være villig til å... .. b. ...godta en stilling med lavere lønn
3	Midltarb	Unngå arbeidsledighet: godta midlertidig arbeid	discrete	numeric-1.0	1163	387	I hvilken grad er du enig eller uenig i følgende utsagn? for å unngå arbeidsledighet ville jeg være villig til å... .. c. ...godta midlertidig arbeid
4	Reisejb	Unngå arbeidsledighet: reise lengre	discrete	numeric-1.0	1153	397	I hvilken grad er du enig eller uenig i følgende utsagn? for å unngå

#	Name	Label	Type	Format	Valid	Invalid	Question
							arbeidsledighet ville jeg være villig til å... ... d. ...reise lenger for å komme på jobb
5	Flytnrg	Unngå arbeidsledighet: flytte innen norge	discrete	numeric-1.0	1161	389	I hvilken grad er du enig eller uenig i følgende utsagn? for å unngå arbeidsledighet ville jeg være villig til å... ... e. ...flytte innen norge
6	Flytand	Unngå arbeidsledighet: flytte til et annet land	discrete	numeric-1.0	1166	384	I hvilken grad er du enig eller uenig i følgende utsagn? for å unngå arbeidsledighet ville jeg være villig til å... ... f. ...flytte til et annet land
7	Onskarb	Ønsker seg inntektsgivende arbeid	discrete	numeric-1.0	380	1170	Ønsker du deg inntektsgivende arbeid, enten nå eller senere?
8	Nyjbmul	Sanns.Het for å finne seg ny jobb	discrete	numeric-1.0	213	1337	Hvor sannsynlig tror du det er at du kan finne deg en jobb?
9	Bekyikjb	Bekymret for ikke å finne en jobb	discrete	numeric-1.0	207	1343	Hvor bekymret, hvis i det hele tatt, er du over å ikke finne en jobb?
10	Unyeferd	For å få jobb: godta jobb som krever nye ferdigheter	discrete	numeric-1.0	197	1353	I hvilken grad er du enig eller uenig i følgende utsagn? for å få en jobb ville jeg være villig til å: ... A. Godta en jobb som krever nye ferdigheter
11	Ulavlohn	For å få jobb: godta lav lønn	discrete	numeric-1.0	185	1365	I hvilken grad er du enig eller uenig i følgende utsagn? for å få en jobb ville jeg være villig til å: ... B. Godta en stilling med lav lønn
12	Umdltarb	For å få jobb: godta midlertidig arbeid	discrete	numeric-1.0	187	1363	I hvilken grad er du enig eller uenig i følgende utsagn? for å få en jobb ville jeg være villig til å: ... C. Godta midlertidig arbeid
13	Ureisejb	For å få jobb: godta lang reisetid til jobben	discrete	numeric-1.0	183	1367	I hvilken grad er du enig eller uenig i følgende utsagn? for å få en jobb ville jeg være villig til å: ... D. Reise lenge for å komme på jobb
14	Uflytnrg	For å få jobb: flytte innen norge	discrete	numeric-1.0	185	1365	I hvilken grad er du enig eller uenig i følgende utsagn? for å få en jobb ville jeg være villig til å: ... E. Flytte innen norge
15	Uflytand	For å få jobb: flytte til et annet land	discrete	numeric-1.0	184	1366	I hvilken grad er du enig eller uenig i følgende utsagn? for å få en jobb ville jeg være villig til å: ... F. Flytte til et annet land
16	Arbform	Registrert seg hos nav	discrete	numeric-1.0	194	1356	I løpet av de siste 12 månedene, har du gjort noe av følgende for å finne en jobb? ... A. Registrert deg som arbeidssøker hos nav
17	Vikarbyr	Registrert seg ved et privat vikarbyrå	discrete	numeric-1.0	185	1365	I løpet av de siste 12 månedene, har du gjort noe av følgende for å finne en jobb? ... B. Registrert deg ved et privat bemanningsbyrå
18	Annonse	Svart på stillingsannonser	discrete	numeric-1.0	185	1365	I løpet av de siste 12 månedene, har du gjort noe av følgende for å finne en jobb? ... C. Svart på stillingsannonser
19	Avertert	Avertert etter arbeid i avis, internett	discrete	numeric-1.0	185	1365	I løpet av de siste 12 månedene, har du gjort noe av følgende for å finne en jobb? ... D. Annonsert at du søker jobb, for eksempel på internett eller i aviser

#	Name	Label	Type	Format	Valid	Invalid	Question
20	Kontarbg	Tatt direkte kontakt med arbeidsgivere	discrete	numeric-1.0	185	1365	I løpet av de siste 12 månedene, har du gjort noe av følgende for å finne en jobb? ... E. Tatt direkte kontakt med arbeidsgivere
21	Hjlpnetv	Har bedt slekt,venner,kolleger om hjelp	discrete	numeric-1.0	189	1361	I løpet av de siste 12 månedene, har du gjort noe av følgende for å finne en jobb? ... F. Bedt slektninger, venner eller kolleger om hjelp til å finne en jobb
22	Praksis2	Praksis/opplæring for å forbedre jobbferd.	discrete	numeric-1.0	212	1338	I løpet av de siste 12 månedene, har du hatt noen opplæring for å forbedre jobbferdighetene dine?

Group

#	Name	Label	Type	Format	Valid	Invalid	Question
1	Aldgr	Aldersgrupper. Omkoding av alder	discrete	numeric-1.0	1550	0	Aldersgruppe. Omkoding av alder
2	Almenutd	Høyeste fullførte allmennutdanning. Omkoding av ufutd - stdvgff	discrete	numeric-1.0	1518	32	Høyeste fullførte allmennutdanning. Omkoding av ufutd - stdvgff
3	Utd1	Høyeste utdanning 1. Omkoding av almenutd, yrkesutda og hoyutda, 9 kategorier	discrete	numeric-1.0	1536	14	Høyeste utdanning 1. Omkoding av allmennutdanning, yrkesutdanning og høyere utdanning, 9 kategorier
4	Utd2	Høyeste utdanning 2. Omkoding av almenutd, yrkesutd og hoyutda, 6 kategorier	discrete	numeric-1.0	1536	14	Høyeste utdanning 2. Omkoding av allmennutdanning, yrkesutdanning og høyere utdanning, 6 kategorier
5	Mode	Svarmåte	discrete	numeric-1.0	1550	0	Svarmåte
6	Gruppe	Utvalg	discrete	numeric-1.0	1550	0	Utvalg
7	Day	Dag i måneden svart/registrert	continuous	numeric-2.0	1548	2	Dag i måneden svart/registrert
8	Month	Måned svart/registrert	discrete	numeric-2.0	1548	2	Måned svart/registrert
9	Year	År svart/registrert	continuous	numeric-4.0	1548	2	År svart/registrert

Variables Description

Dataset contains 143 variable(s)

File : NSD2349**# Idnr: Respondentnummer****Information** [Type= continuous] [Format=numeric] [Range= 1002-5400] [Missing=*]**Statistics [NW/ W]** [Valid=1550 /-] [Invalid=0 /-]**Literal question** Respondentnummer**Concepts** Data**# Jobbtjen: En jobb bare en måte å tjene penger****Information** [Type= discrete] [Format=numeric] [Range= 1-9] [Missing=*]**Statistics [NW/ W]** [Valid=1438 /-] [Invalid=112 /-]**Literal question** Sett kryss i én rute for hvert av utsagnene nedenfor for å vise hvor enig eller uenig du er i utsagnet, med tanke på arbeid i sin alminnelighet.

... a. En jobb er bare en måte å tjene penger på, ikke noe mer

Post-question Merk: kun ett kryss mulig pr. Linje**Concepts** Labour and employment, Attitudes, Employed, Employment, Economic activity, Work attitude

Value	Label	Cases	Percentage
1	Sterkt enig	24	1.7%
2	Enig	97	6.7%
3	Verken eller	155	10.8%
4	Uenig	593	41.2%
5	Sterkt uenig	562	39.1%
8	Vet ikke	7	0.5%
9	Ubesvart	0	
Sysmiss		112	

*Warning: these figures indicate the number of cases found in the data file. They cannot be interpreted as summary statistics of the population of interest.***# Jobblikt: Likt å ha jobb uansett pengene****Information** [Type= discrete] [Format=numeric] [Range= 1-9] [Missing=*]**Statistics [NW/ W]** [Valid=1455 /-] [Invalid=95 /-]**Literal question** Sett kryss i én rute for hvert av utsagnene nedenfor for å vise hvor enig eller uenig du er i utsagnet, med tanke på arbeid i sin alminnelighet.

... b. Jeg ville likt å ha en jobb, selv om jeg ikke trengte pengene

Post-question Merk: kun ett kryss mulig pr. Linje**Concepts** Labour and employment, Attitudes, Employed, Employment, Economic activity, Work attitude

Value	Label	Cases	Percentage
1	Sterkt enig	335	23.0%
2	Enig	816	56.1%
3	Verken eller	148	10.2%
4	Uenig	99	6.8%
5	Sterkt uenig	33	2.3%
8	Vet ikke	24	1.6%
9	Ubesvart	0	
Sysmiss		95	

Warning: these figures indicate the number of cases found in the data file. They cannot be interpreted as summary statistics of the population of interest.

File : NSD2349**# Tryggjobb: Viktig at en jobb er sikker**

Information	[Type= discrete] [Format=numeric] [Range= 1-9] [Missing=*]
Statistics [NW/ W]	[Valid=1520 /-] [Invalid=30 /-]
Literal question	Sett kryss i én rute for hver av tingene på listen nedenfor for å vise hvor viktig du selv synes det er når du skal vurdere en jobb. ... a. En sikker jobb
Post-question	Merk: kun ett kryss mulig pr. Linje
Concepts	Labour and employment, Working conditions, Job hunting, Safety and security, Job security

Value	Label	Cases	Percentage
1	Svært viktig	739	48.6%
2	Viktig	691	45.5%
3	Verken eller	65	4.3%
4	Ikke viktig	21	1.4%
5	Ikke vikt. hele tatt	1	0.1%
8	Vet ikke	3	0.2%
9	Ubesvart	0	
Sysmiss		30	

Warning: these figures indicate the number of cases found in the data file. They cannot be interpreted as summary statistics of the population of interest.

Hoylønn: Viktig at inntekten er høy

Information	[Type= discrete] [Format=numeric] [Range= 1-9] [Missing=*]
Statistics [NW/ W]	[Valid=1502 /-] [Invalid=48 /-]
Literal question	Sett kryss i én rute for hver av tingene på listen nedenfor for å vise hvor viktig du selv synes det er når du skal vurdere en jobb. ... b. Høy inntekt
Post-question	Merk: kun ett kryss mulig pr. Linje
Concepts	Labour and employment, Working conditions, Job hunting, Income

Value	Label	Cases	Percentage
1	Svært viktig	86	5.7%
2	Viktig	813	54.1%
3	Verken eller	478	31.8%
4	Ikke viktig	115	7.7%
5	Ikke vikt. hele tatt	7	0.5%
8	Vet ikke	3	0.2%
9	Ubesvart	0	
Sysmiss		48	

Warning: these figures indicate the number of cases found in the data file. They cannot be interpreted as summary statistics of the population of interest.

Forfrem: Viktig å kunne avansere

Information	[Type= discrete] [Format=numeric] [Range= 1-9] [Missing=*]
Statistics [NW/ W]	[Valid=1495 /-] [Invalid=55 /-]
Literal question	Sett kryss i én rute for hver av tingene på listen nedenfor for å vise hvor viktig du selv synes det er når du skal vurdere en jobb. ... c. Gode muligheter for å avansere
Post-question	Merk: kun ett kryss mulig pr. Linje

File : NSD2349**# Forfrem: Viktig å kunne avansere**

Concepts	Labour and employment, Working conditions, Job hunting, Career development, Promotion (job)
-----------------	---

Value	Label	Cases	Percentage
1	Svært viktig	112	7.5%
2	Viktig	641	42.9%
3	Verken eller	541	36.2%
4	Ikke viktig	166	11.1%
5	Ikke vikt. hele tatt	23	1.5%
8	Vet ikke	12	0.8%
9	Ubesvart	0	
Sysmiss		55	

Warning: these figures indicate the number of cases found in the data file. They cannot be interpreted as summary statistics of the population of interest.

Intrjobb: Viktig at en jobb er interessant

Information	[Type= discrete] [Format=numeric] [Range= 1-9] [Missing=*]
--------------------	--

Statistics [NW/ W]	[Valid=1510 /-] [Invalid=40 /-]
---------------------------	---------------------------------

Literal question	Sett kryss i én rute for hver av tingene på listen nedenfor for å vise hvor viktig du selv synes det er når du skal vurdere en jobb.
-------------------------	--

... d. En interessant jobb

Post-question	Merk: kun ett kryss mulig pr. Linje
----------------------	-------------------------------------

Concepts	Labour and employment, Working conditions, Job hunting
-----------------	--

Value	Label	Cases	Percentage
1	Svært viktig	686	45.4%
2	Viktig	756	50.1%
3	Verken eller	50	3.3%
4	Ikke viktig	13	0.9%
5	Ikke vikt. hele tatt	2	0.1%
8	Vet ikke	3	0.2%
9	Ubesvart	0	
Sysmiss		40	

Warning: these figures indicate the number of cases found in the data file. They cannot be interpreted as summary statistics of the population of interest.

Jbselfst: Viktig å kunne arbeide selvstendig

Information	[Type= discrete] [Format=numeric] [Range= 1-9] [Missing=*]
--------------------	--

Statistics [NW/ W]	[Valid=1518 /-] [Invalid=32 /-]
---------------------------	---------------------------------

Literal question	Sett kryss i én rute for hver av tingene på listen nedenfor for å vise hvor viktig du selv synes det er når du skal vurdere en jobb.
-------------------------	--

... e. En jobb der man kan arbeide selvstendig

Post-question	Merk: kun ett kryss mulig pr. Linje
----------------------	-------------------------------------

Concepts	Labour and employment, Working conditions, Job hunting
-----------------	--

Value	Label	Cases	Percentage
1	Svært viktig	349	23.0%
2	Viktig	839	55.3%
3	Verken eller	260	17.1%
4	Ikke viktig	62	4.1%

File : NSD2349**# Jbselfvt: Viktig å kunne arbeide selvstendig**

Value	Label	Cases	Percentage
5	Ikke vikt. hele tatt	3	0.2%
8	Vet ikke	5	0.3%
9	Ubesvart	0	
Sysmiss		32	

Warning: these figures indicate the number of cases found in the data file. They cannot be interpreted as summary statistics of the population of interest.

Hjlpandr: Viktig å kunne hjelpe andre

Information	[Type= discrete] [Format=numeric] [Range= 1-9] [Missing=*]
Statistics [NW/ W]	[Valid=1511 /-] [Invalid=39 /-]
Literal question	Sett kryss i én rute for hver av tingene på listen nedenfor for å vise hvor viktig du selv synes det er når du skal vurdere en jobb. ... f. En jobb der man kan hjelpe andre
Post-question	Merk: kun ett kryss mulig pr. Linje
Concepts	Labour and employment, Working conditions, Job hunting

Value	Label	Cases	Percentage
1	Svært viktig	265	17.5%
2	Viktig	730	48.3%
3	Verken eller	407	26.9%
4	Ikke viktig	90	6.0%
5	Ikke vikt. hele tatt	12	0.8%
8	Vet ikke	7	0.5%
9	Ubesvart	0	
Sysmiss		39	

Warning: these figures indicate the number of cases found in the data file. They cannot be interpreted as summary statistics of the population of interest.

Hjlpesamf: Viktig med samfunnsnyttig jobb

Information	[Type= discrete] [Format=numeric] [Range= 1-9] [Missing=*]
Statistics [NW/ W]	[Valid=1514 /-] [Invalid=36 /-]
Literal question	Sett kryss i én rute for hver av tingene på listen nedenfor for å vise hvor viktig du selv synes det er når du skal vurdere en jobb. ... g. En jobb som er samfunnsnyttig
Post-question	Merk: kun ett kryss mulig pr. Linje
Concepts	Labour and employment, Working conditions, Job hunting

Value	Label	Cases	Percentage
1	Svært viktig	258	17.0%
2	Viktig	770	50.9%
3	Verken eller	351	23.2%
4	Ikke viktig	109	7.2%
5	Ikke vikt. hele tatt	15	1.0%
8	Vet ikke	11	0.7%
9	Ubesvart	0	
Sysmiss		36	

Warning: these figures indicate the number of cases found in the data file. They cannot be interpreted as summary statistics of the population of interest.

File : NSD2349**# Flexitid: Viktig med fleksibel arbeidstid**

Information	[Type= discrete] [Format=numeric] [Range= 1-9] [Missing=*]
Statistics [NW/ W]	[Valid=1508 /-] [Invalid=42 /-]
Literal question	Sett kryss i én rute for hver av tingene på listen nedenfor for å vise hvor viktig du selv synes det er når du skal vurdere en jobb. ... h. En jobb med fleksibel arbeidstid
Post-question	Merk: kun ett kryss mulig pr. Linje
Concepts	Labour and employment, Working conditions, Job hunting, Working time

Value	Label	Cases	Percentage
1	Svært viktig	239	15.8%
2	Viktig	630	41.8%
3	Verken eller	419	27.8%
4	Ikke viktig	195	12.9%
5	Ikke vikt. hele tatt	18	1.2%
8	Vet ikke	7	0.5%
9	Ubesvart	0	
Sysmiss		42	

Warning: these figures indicate the number of cases found in the data file. They cannot be interpreted as summary statistics of the population of interest.

Perskont: Viktig med personlig kontakt

Information	[Type= discrete] [Format=numeric] [Range= 1-9] [Missing=*]
Statistics [NW/ W]	[Valid=1517 /-] [Invalid=33 /-]
Literal question	Sett kryss i én rute for hver av tingene på listen nedenfor for å vise hvor viktig du selv synes det er når du skal vurdere en jobb. ... i. En jobb som innebærer personlig kontakt med andre mennesker
Post-question	Merk: kun ett kryss mulig pr. Linje
Concepts	Labour and employment, Working conditions, Job hunting, Social interaction

Value	Label	Cases	Percentage
1	Svært viktig	412	27.2%
2	Viktig	687	45.3%
3	Verken eller	266	17.5%
4	Ikke viktig	123	8.1%
5	Ikke vikt. hele tatt	24	1.6%
8	Vet ikke	5	0.3%
9	Ubesvart	0	
Sysmiss		33	

Warning: these figures indicate the number of cases found in the data file. They cannot be interpreted as summary statistics of the population of interest.

Jobneifa: Gitt opp jobbmuligheter til fordel for familie

Information	[Type= discrete] [Format=numeric] [Range= 1-9] [Missing=*]
Statistics [NW/ W]	[Valid=1537 /-] [Invalid=13 /-]
Literal question	Har du noen gang takket nei, eller kunne du takket nei til en god jobbmulighet av hensyn til ditt familieliv?
Post-question	Merk: kun ett kryss mulig
Concepts	Labour and employment, Family life, Family influence, Families, Employment opportunities, Job changing, Job hunting

File : NSD2349**# Jobneifa: Gitt opp jobbmuligheter til fordel for familie**

Value	Label	Cases	Percentage
1	Ja, og ville gjort det igjen	437	28.4%
2	Ja, men ikke gjort det igjen	68	4.4%
3	Nei, men ville gjort det	677	44.0%
4	Nei, og ikke gjort det	234	15.2%
8	Vet ikke	121	7.9%
9	Ubesvart	0	
Sysmiss		13	

Warning: these figures indicate the number of cases found in the data file. They cannot be interpreted as summary statistics of the population of interest.

Jobjafa: Blitt i lite tilfredsstillende jobb til fordel for familie

Information	[Type= discrete] [Format=numeric] [Range= 1-9] [Missing=*]
Statistics [NW/ W]	[Valid=1537 /-] [Invalid=13 /-]
Literal question	Har du noen gang blitt værende, eller kunne du blitt værende i en jobb du ikke fant tilfredsstillende av hensyn til ditt familieliv?
Post-question	Merk: kun ett kryss mulig
Concepts	Labour and employment, Family life, Family influence, Families, Job changing, Satisfaction

Value	Label	Cases	Percentage
1	Ja, og ville gjort det igjen	226	14.7%
2	Ja, men ikke gjort det igjen	162	10.5%
3	Nei, men ville gjort det	423	27.5%
4	Nei, og ikke gjort det	551	35.8%
8	Vet ikke	175	11.4%
9	Ubesvart	0	
Sysmiss		13	

Warning: these figures indicate the number of cases found in the data file. They cannot be interpreted as summary statistics of the population of interest.

Diskrmjib: Diskriminert i forbindelse med jobb siste 5 år

Information	[Type= discrete] [Format=numeric] [Range= 1-9] [Missing=*]
Statistics [NW/ W]	[Valid=1541 /-] [Invalid=9 /-]
Literal question	Har du i løpet av de siste fem årene blitt diskriminert i jobbsammenheng f. Eks når du har søkt jobb, i forbindelse med lønnsforhøyelse eller forfremmelse?
Post-question	Merk: kun ett kryss mulig
Concepts	Labour and employment, Discrimination, Working conditions, Social environment

Value	Label	Cases	Percentage
1	Ja	157	10.2%
2	Nei	1168	75.8%
3	Ikke arbeid/søkt arbeid	216	14.0%
9	Ubesvart	0	
Sysmiss		9	

Warning: these figures indicate the number of cases found in the data file. They cannot be interpreted as summary statistics of the population of interest.

Diskmars: Hovedårsak til diskrimineringen (diskrmjib)

Information	[Type= discrete] [Format=numeric] [Range= 1-99] [Missing=*]
Statistics [NW/ W]	[Valid=204 /-] [Invalid=1346 /-]

File : NSD2349**# Diskmars: Hovedårsak til diskrimineringen (diskrmjb)**

Literal question	Etter din mening, hva var hovedårsaken til diskrimineringen?
Post-question	Merk: kun ett kryss mulig
Concepts	Labour and employment, Discrimination, Working conditions, Social environment

Value	Label	Cases	Percentage
1	Alder	21	10.3%
2	Etnisk bakgrunn	13	6.4%
3	Nasjonalitet	15	7.4%
4	Kjønn	27	13.2%
5	Religion	5	2.5%
6	Funksjonshemming/sykdom	6	2.9%
7	Familieforpliktelser	6	2.9%
8	Politiske synspunkter	2	1.0%
9	Andre grunner	62	30.4%
88	Vet ikke	47	23.0%
99	Ubesvart	0	
Sysmiss		1346	

Warning: these figures indicate the number of cases found in the data file. They cannot be interpreted as summary statistics of the population of interest.

Trakjob: Trakassert, mobbet eller plaget av overordnede eller kollegar siste 5 år

Information	[Type= discrete] [Format=numeric] [Range= 1-9] [Missing=*]
Statistics [NW/ W]	[Valid=1326 /-] [Invalid=224 /-]
Literal question	Har du i løpet av de siste fem årene blitt trakassert, mobbet, fysisk eller psykisk plaget av dine overordnede eller kollegaer?
Post-question	Merk: kun ett kryss mulig
Concepts	Labour and employment, Discrimination, Working conditions, Social environment

Value	Label	Cases	Percentage
1	Ja	176	13.3%
2	Nei	1106	83.4%
3	Ikke relevant	44	3.3%
9	Ubesvart	0	
Sysmiss		224	

Warning: these figures indicate the number of cases found in the data file. They cannot be interpreted as summary statistics of the population of interest.

Fagintr: Arbeider trenger fagforeninger

Information	[Type= discrete] [Format=numeric] [Range= 1-9] [Missing=*]
Statistics [NW/ W]	[Valid=1484 /-] [Invalid=66 /-]
Literal question	Hvor enig eller uenig er du i disse to utsagnene? ... A. Arbeidere trenger sterke fagforeninger for å beskytte sine interesser
Post-question	Merk: kun ett kryss mulig pr. Linje
Concepts	Labour and employment, Trade unions, Trade union membership, Workers, Attitudes

Value	Label	Cases	Percentage
1	Sterkt enig	349	23.5%
2	Enig	655	44.1%
3	Verken eller	323	21.8%

File : NSD2349**# Fagintr: Arbeider trenger fagforeninger**

Value	Label	Cases	Percentage
4	Uenig	91	6.1%
5	Sterkt uenig	33	2.2%
8	Vet ikke	33	2.2%
9	Ubesvart	0	
Sysmiss		66	

Warning: these figures indicate the number of cases found in the data file. They cannot be interpreted as summary statistics of the population of interest.

Fagfok: Fagforeninger er ikke bra for Norges økonomi

Information	[Type= discrete] [Format=numeric] [Range= 1-9] [Missing=*]
Statistics [NW/ W]	[Valid=1348 /-] [Invalid=202 /-]
Literal question	Hvor enig eller uenig er du i disse to utsagnene? ... B. Sterke fagforeninger er ikke bra for Norges økonomi
Post-question	Merk: kun ett kryss mulig pr. Linje
Concepts	Labour and employment, Trade unions, National economy, Attitudes

Value	Label	Cases	Percentage
1	Sterkt enig	27	2.0%
2	Enig	113	8.4%
3	Verken eller	360	26.7%
4	Uenig	455	33.8%
5	Sterkt uenig	259	19.2%
8	Vet ikke	134	9.9%
9	Ubesvart	0	
Sysmiss		202	

Warning: these figures indicate the number of cases found in the data file. They cannot be interpreted as summary statistics of the population of interest.

Arbsit: Foretrukket arbeidstid

Information	[Type= discrete] [Format=numeric] [Range= 1-9] [Missing=*]
Statistics [NW/ W]	[Valid=1506 /-] [Invalid=44 /-]
Literal question	Hvis du kunne bestemme over din nåværende arbeidssituasjon, hva ville du foretrekke?
Post-question	Merk: kun ett kryss mulig
Concepts	Labour and employment, Working time, Full-time employment, Part-time employment, Status in employment

Value	Label	Cases	Percentage
1	Heltidsjobb	939	62.4%
2	Deltidsjobb	340	22.6%
3	Jobb med <10 t.uke	66	4.4%
4	Ingen betalt jobb	80	5.3%
8	Vet ikke	81	5.4%
9	Ubesvart	0	
Sysmiss		44	

Warning: these figures indicate the number of cases found in the data file. They cannot be interpreted as summary statistics of the population of interest.

Intarbt: Har inntektsgivende arbeid

Information	[Type= discrete] [Format=numeric] [Range= 1-9] [Missing=*]
--------------------	--

File : NSD2349**# Intarbt: Har inntektsgivende arbeid**

Statistics [NW/ W]	[Valid=1521 /-] [Invalid=29 /-]
---------------------------	---------------------------------

Literal question	Har du for tiden inntektsgivende arbeid?
-------------------------	--

Post-question	Vi er interessert i alt arbeid, selv om det bare dreier seg om noen få timer pr. Uke. Arbeid i egen families bedrift uten fast avtalt lønn regnes som inntektsgivende arbeid. Merk: kun ett kryss mulig
----------------------	--

Concepts	Labour and employment, Economic activity, Employed, Job hunting, Unemployed, Occupational status
-----------------	--

Value	Label	Cases	Percentage
1	Inntektsgiv. arb. nå	1092	71.8%
2	Midlert borte	57	3.7%
3	Nei	372	24.5%
9	Ubesvart	0	
Sysmiss		29	

Warning: these figures indicate the number of cases found in the data file. They cannot be interpreted as summary statistics of the population of interest.

Tidtjen: Arbeidstid og lønn

Information	[Type= discrete] [Format=numeric] [Range= 1-9] [Missing=*]
--------------------	--

Statistics [NW/ W]	[Valid=1175 /-] [Invalid=375 /-]
---------------------------	----------------------------------

Pre-question	Spørsmål 11-31: til dem som har inntektsgivende arbeid. Andre går til spørsmål 32 på side 8.
---------------------	--

Literal question	Tenk på arbeidstiden din (inkludert normal overtid) og hva du tjener i din hovedjobb. Hvis du måtte velge mellom de tre alternativene nedenfor, hvilket ville du foretrekke?
-------------------------	---

Concepts	Labour and employment, Working time, Wages, Wage increases, Leisure time, Time
-----------------	--

Value	Label	Cases	Percentage
1	Mer tid og mer lønn	175	14.9%
2	Lik tid og lik lønn	845	71.9%
3	Mindre tid og lønn	92	7.8%
8	Vet ikke	63	5.4%
9	Ubesvart	0	
Sysmiss		375	

Warning: these figures indicate the number of cases found in the data file. They cannot be interpreted as summary statistics of the population of interest.

Rtryggjb: Min jobb er trygg

Information	[Type= discrete] [Format=numeric] [Range= 1-9] [Missing=*]
--------------------	--

Statistics [NW/ W]	[Valid=1163 /-] [Invalid=387 /-]
---------------------------	----------------------------------

Pre-question	Nedenfor finner du en rekke utsagn om hovedjobben din.
---------------------	--

Literal question	Sett kryss i én rute på hver linje for å vise hvor enig eller uenig du er i at det passer på din jobb. ... a. Min jobb er trygg
-------------------------	--

Post-question	Merk: kun ett kryss mulig pr. Linje
----------------------	-------------------------------------

Concepts	Labour and employment, Working conditions, Job characteristics
-----------------	--

Value	Label	Cases	Percentage
1	Sterkt enig	323	27.8%
2	Enig	536	46.1%
3	Verken eller	152	13.1%
4	Uenig	113	9.7%
5	Sterkt uenig	28	2.4%

File : NSD2349**# Rtryggjb: Min jobb er trygg**

Value	Label	Cases	Percentage
8	Vet ikke	11	0.9%
9	Ubesvart	0	
Sysmiss		387	

Warning: these figures indicate the number of cases found in the data file. They cannot be interpreted as summary statistics of the population of interest.

Rhoynonn: Min inntekt er høy

Information	[Type= discrete] [Format=numeric] [Range= 1-9] [Missing=*]
Statistics [NW/ W]	[Valid=1156 /-] [Invalid=394 /-]
Literal question	Sett kryss i én rute på hver linje for å vise hvor enig eller uenig du er i at det passer på din jobb. ... b. Min inntekt er høy
Post-question	Merk: kun ett kryss mulig pr. Linje
Concepts	Labour and employment, Working conditions, Job characteristics

Value	Label	Cases	Percentage
1	Sterkt enig	51	4.4%
2	Enig	277	24.0%
3	Verken eller	377	32.6%
4	Uenig	349	30.2%
5	Sterkt uenig	94	8.1%
8	Vet ikke	8	0.7%
9	Ubesvart	0	
Sysmiss		394	

Warning: these figures indicate the number of cases found in the data file. They cannot be interpreted as summary statistics of the population of interest.

Rforfrem: Store muligheter for forfremmelse

Information	[Type= discrete] [Format=numeric] [Range= 1-9] [Missing=*]
Statistics [NW/ W]	[Valid=1152 /-] [Invalid=398 /-]
Literal question	Sett kryss i én rute på hver linje for å vise hvor enig eller uenig du er i at det passer på din jobb. ... c. Mine muligheter til forfremmelse er store
Post-question	Merk: kun ett kryss mulig pr. Linje
Concepts	Labour and employment, Working conditions, Job characteristics

Value	Label	Cases	Percentage
1	Sterkt enig	20	1.7%
2	Enig	173	15.0%
3	Verken eller	401	34.8%
4	Uenig	390	33.9%
5	Sterkt uenig	136	11.8%
8	Vet ikke	32	2.8%
9	Ubesvart	0	
Sysmiss		398	

Warning: these figures indicate the number of cases found in the data file. They cannot be interpreted as summary statistics of the population of interest.

Rintrjob: Min jobb er interessant

Information	[Type= discrete] [Format=numeric] [Range= 1-9] [Missing=*]
--------------------	--

File : NSD2349**# Rintrjob: Min jobb er interessant**

Statistics [NW/ W]	[Valid=1153 /-] [Invalid=397 /-]
---------------------------	----------------------------------

Literal question	Sett kryss i én rute på hver linje for å vise hvor enig eller uenig du er i at det passer på din jobb. ... d. Min jobb er interessant
-------------------------	--

Post-question	Merk: kun ett kryss mulig pr. Linje
----------------------	-------------------------------------

Concepts	Labour and employment, Working conditions, Job characteristics
-----------------	--

Value	Label	Cases	Percentage
1	Sterkt enig	363	31.5%
2	Enig	595	51.6%
3	Verken eller	134	11.6%
4	Uenig	41	3.6%
5	Sterkt uenig	13	1.1%
8	Vet ikke	7	0.6%
9	Ubesvart	0	
Sysmiss		397	

Warning: these figures indicate the number of cases found in the data file. They cannot be interpreted as summary statistics of the population of interest.

Rjbselvs: Kan arbeide selvstendig

Information	[Type= discrete] [Format=numeric] [Range= 1-9] [Missing=*]
--------------------	--

Statistics [NW/ W]	[Valid=1159 /-] [Invalid=391 /-]
---------------------------	----------------------------------

Literal question	Sett kryss i én rute på hver linje for å vise hvor enig eller uenig du er i at det passer på din jobb. ... e. Jeg kan arbeide selvstendig
-------------------------	--

Post-question	Merk: kun ett kryss mulig pr. Linje
----------------------	-------------------------------------

Concepts	Labour and employment, Working conditions, Job characteristics
-----------------	--

Value	Label	Cases	Percentage
1	Sterkt enig	391	33.7%
2	Enig	628	54.2%
3	Verken eller	91	7.9%
4	Uenig	39	3.4%
5	Sterkt uenig	5	0.4%
8	Vet ikke	5	0.4%
9	Ubesvart	0	
Sysmiss		391	

Warning: these figures indicate the number of cases found in the data file. They cannot be interpreted as summary statistics of the population of interest.

Rhjandr: Kan hjelpe andre i sin jobb

Information	[Type= discrete] [Format=numeric] [Range= 1-9] [Missing=*]
--------------------	--

Statistics [NW/ W]	[Valid=1163 /-] [Invalid=387 /-]
---------------------------	----------------------------------

Literal question	Sett kryss i én rute på hver linje for å vise hvor enig eller uenig du er i at det passer på din jobb. ... f. I min jobb kan jeg hjelpe andre
-------------------------	--

Post-question	Merk: kun ett kryss mulig pr. Linje
----------------------	-------------------------------------

Concepts	Labour and employment, Working conditions, Job characteristics
-----------------	--

File : NSD2349**# Rhjandr: Kan hjelpe andre i sin jobb**

Value	Label	Cases	Percentage
1	Sterkt enig	361	31.0%
2	Enig	551	47.4%
3	Verken eller	176	15.1%
4	Uenig	54	4.6%
5	Sterkt uenig	13	1.1%
8	Vet ikke	8	0.7%
9	Ubesvart	0	
Sysmiss		387	

Warning: these figures indicate the number of cases found in the data file. They cannot be interpreted as summary statistics of the population of interest.

Rhjsamf: Min jobb er samfunnsnyttig

Information	[Type= discrete] [Format=numeric] [Range= 1-9] [Missing=*]
Statistics [NW/ W]	[Valid=1162 /-] [Invalid=388 /-]
Literal question	Sett kryss i én rute på hver linje for å vise hvor enig eller uenig du er i at det passer på din jobb. Min jobb er samfunnsnyttig
Post-question	Merk: kun ett kryss mulig pr. Linje
Concepts	Labour and employment, Working conditions, Job characteristics

Value	Label	Cases	Percentage
1	Sterkt enig	380	32.7%
2	Enig	531	45.7%
3	Verken eller	170	14.6%
4	Uenig	51	4.4%
5	Sterkt uenig	15	1.3%
8	Vet ikke	15	1.3%
9	Ubesvart	0	
Sysmiss		388	

Warning: these figures indicate the number of cases found in the data file. They cannot be interpreted as summary statistics of the population of interest.

Rprskont: Har personlig kontakt med andre

Information	[Type= discrete] [Format=numeric] [Range= 1-9] [Missing=*]
Statistics [NW/ W]	[Valid=1165 /-] [Invalid=385 /-]
Literal question	Sett kryss i én rute på hver linje for å vise hvor enig eller uenig du er i at det passer på din jobb. ... H. I min jobb har jeg personlig kontakt med andre mennesker
Post-question	Merk: kun ett kryss mulig pr. Linje
Concepts	Labour and employment, Working conditions, Job characteristics

Value	Label	Cases	Percentage
1	Sterkt enig	552	47.4%
2	Enig	507	43.5%
3	Verken eller	71	6.1%
4	Uenig	22	1.9%
5	Sterkt uenig	7	0.6%
8	Vet ikke	6	0.5%

File : NSD2349**# Rprskont: Har personlig kontakt med andre**

Value	Label	Cases	Percentage
9	Ubesvart	0	
Sysmiss		385	

Warning: these figures indicate the number of cases found in the data file. They cannot be interpreted as summary statistics of the population of interest.

Fysarb: Må utføre hardt fysisk arbeid

Information	[Type= discrete] [Format=numeric] [Range= 1-9] [Missing=*]
Statistics [NW/ W]	[Valid=1170 /-] [Invalid=380 /-]
Pre-question	Nå kommer noen flere spørsmål om dine arbeidsforhold.
Literal question	Sett kryss i én rute på hver av linjene nedenfor for å angi hvor ofte det forekommer i din jobb. Hvor ofte... ... A. ...må du utføre hardt fysisk arbeid
Post-question	Merk: kun ett kryss mulig pr. Linje
Concepts	Labour and employment, Working conditions, Job characteristics, Physical activities

Value	Label	Cases	Percentage
1	Alltid	66	5.6%
2	Ofte	181	15.5%
3	Noen ganger	251	21.5%
4	Sjelden	336	28.7%
5	Aldri	331	28.3%
8	Vet ikke	5	0.4%
9	Ubesvart	0	
Sysmiss		380	

Warning: these figures indicate the number of cases found in the data file. They cannot be interpreted as summary statistics of the population of interest.

Stress: Kjennes arbeidet stressende

Information	[Type= discrete] [Format=numeric] [Range= 1-9] [Missing=*]
Statistics [NW/ W]	[Valid=1159 /-] [Invalid=391 /-]
Literal question	Sett kryss i én rute på hver av linjene nedenfor for å angi hvor ofte det forekommer i din jobb. Hvor ofte... ... B. ...kjennes arbeidet stressende
Post-question	Merk: kun ett kryss mulig pr. Linje
Concepts	Labour and employment, Working conditions, Job characteristics

Value	Label	Cases	Percentage
1	Alltid	73	6.3%
2	Ofte	405	34.9%
3	Noen ganger	520	44.9%
4	Sjelden	130	11.2%
5	Aldri	25	2.2%
8	Vet ikke	6	0.5%
9	Ubesvart	0	
Sysmiss		391	

Warning: these figures indicate the number of cases found in the data file. They cannot be interpreted as summary statistics of the population of interest.

File : NSD2349**# Arbhjem: Jobber hjemmefra i vanli arbeidstid**

Information	[Type= discrete] [Format=numeric] [Range= 1-9] [Missing=*]
Statistics [NW/ W]	[Valid=1166 /-] [Invalid=384 /-]
Literal question	Og hvor ofte... ... A. ...jobber du hjemmefra i din vanlige arbeidstid?
Post-question	Merk: kun ett kryss mulig pr. Linje
Concepts	Labour and employment, Time, Working time, Conditions of employment, Home-based work

Value	Label	Cases	Percentage
1	Alltid	91	7.8%
2	Ofte	91	7.8%
3	Noen ganger	177	15.2%
4	Sjelden	246	21.1%
5	Aldri	555	47.6%
8	Vet ikke	6	0.5%
9	Ubesvart	0	
Sysmiss		384	

Warning: these figures indicate the number of cases found in the data file. They cannot be interpreted as summary statistics of the population of interest.

Arbhelg: Arbeider i helgene

Information	[Type= discrete] [Format=numeric] [Range= 1-9] [Missing=*]
Statistics [NW/ W]	[Valid=1156 /-] [Invalid=394 /-]
Literal question	Og hvor ofte... ... B. ...innebærer din jobb at du arbeider i helgene?
Post-question	Merk: kun ett kryss mulig pr. Linje
Concepts	Labour and employment, Time, Working time, Conditions of employment, Sunday working

Value	Label	Cases	Percentage
1	Alltid	84	7.3%
2	Ofte	256	22.1%
3	Noen ganger	323	27.9%
4	Sjelden	267	23.1%
5	Aldri	222	19.2%
8	Vet ikke	4	0.3%
9	Ubesvart	0	
Sysmiss		394	

Warning: these figures indicate the number of cases found in the data file. They cannot be interpreted as summary statistics of the population of interest.

Tidbest: Hvem bestemmer arbeidstiden

Information	[Type= discrete] [Format=numeric] [Range= 1-9] [Missing=*]
Statistics [NW/ W]	[Valid=1177 /-] [Invalid=373 /-]
Literal question	Hvilket av følgende utsagn beskriver best hvordan arbeidstiden din er bestemt?
Post-question	Med arbeidstid mener vi her når du begynner og slutter på jobb, ikke antall timer du jobber pr. Uke eller pr. Måned. Merk: kun ett kryss mulig
Concepts	Labour and employment, Time, Working time, Conditions of employment, Employers

File : NSD2349

Tidbest: Hvem bestemmer arbeidstiden

Value	Label	Cases	Percentage
1	Arbgeber bestemmer	502	42.7%
2	Litt frihet	565	48.0%
3	Står helt fritt	110	9.3%
8	Vet ikke	0	
9	Ubesvart	0	
Sysmiss		373	

Warning: these figures indicate the number of cases found in the data file. They cannot be interpreted as summary statistics of the population of interest.

Arbtid: Vanlig arbeidstid i hovedjobb

Information	[Type= discrete] [Format=numeric] [Range= 1-9] [Missing=*]
Statistics [NW/ W]	[Valid=1173 /-] [Invalid=377 /-]
Literal question	Hvilket av følgende utsagn beskriver best din vanlige arbeidstid i hovedjobben din?
Post-question	Merk: kun ett kryss mulig
Concepts	Labour and employment, Time, Working time, Conditions of employment

Value	Label	Cases	Percentage
1	Fast arbeidstid	824	70.2%
2	Roterer regelmessig	170	14.5%
3	Uregelmessig arbeidstid	89	7.6%
8	Vet ikke	90	7.7%
9	Ubesvart	0	
Sysmiss		377	

Warning: these figures indicate the number of cases found in the data file. They cannot be interpreted as summary statistics of the population of interest.

Arbordg: Hvordan er ditt daglige arbeid organisert

Information	[Type= discrete] [Format=numeric] [Range= 1-9] [Missing=*]
Statistics [NW/ W]	[Valid=1174 /-] [Invalid=376 /-]
Literal question	Hvilket av følgende utsagn beskriver best hvordan ditt daglige arbeid organiseres?
Post-question	Merk: kun ett kryss mulig
Concepts	Labour and employment, Conditions of employment, Autonomy at work, Managers

Value	Label	Cases	Percentage
1	Står fritt	271	23.1%
2	Visse grenser	659	56.1%
3	Står ikke fritt	228	19.4%
8	Vet ikke	16	1.4%
9	Ubesvart	0	
Sysmiss		376	

Warning: these figures indicate the number of cases found in the data file. They cannot be interpreted as summary statistics of the population of interest.

Friarbt: Hvor vanskelig å ta fri i arbeidstiden

Information	[Type= discrete] [Format=numeric] [Range= 1-9] [Missing=*]
Statistics [NW/ W]	[Valid=1180 /-] [Invalid=370 /-]
Literal question	Hvor vanskelig ville det være for deg å ta fri en time eller to i arbeidstiden, for å ta deg av gjøremål for deg selv eller familien?
Post-question	Merk: kun ett kryss mulig

File : NSD2349

Friarbt: Hvor vanskelig å ta fri i arbeidstiden

Concepts Labour and employment, Time, Working time, Leisure time, Autonomy at work

Value	Label	Cases	Percentage
1	Ikke vanskelig i det hele tatt	380	32.2%
2	Ikke særlig vanskelig	432	36.6%
3	Ganske vanskelig	174	14.7%
4	Svært vanskelig	171	14.5%
8	Vet ikke	23	1.9%
9	Ubesvart	0	
Sysmiss		370	

Warning: these figures indicate the number of cases found in the data file. They cannot be interpreted as summary statistics of the population of interest.

Forstfl: Kravene i jobb forstyrrer familieliv

Information [Type= discrete] [Format=numeric] [Range= 1-9] [Missing=*]

Statistics [NW/ W] [Valid=1166 /-] [Invalid=384 /-]

Literal question Hvor ofte føler du at ...
... A. Kravene på jobben går utover familielivet

Post-question Merk: kun ett kryss mulig pr. Linje

Concepts Labour and employment, Family environment, Family life, Job characteristics, Evaluation

Value	Label	Cases	Percentage
1	Alltid	20	1.7%
2	Ofte	128	11.0%
3	Noen ganger	357	30.6%
4	Sjelden	401	34.4%
5	Aldri	239	20.5%
8	Vet ikke	21	1.8%
9	Ubesvart	0	
Sysmiss		384	

Warning: these figures indicate the number of cases found in the data file. They cannot be interpreted as summary statistics of the population of interest.

Forstjb: Kravene i familie forstyrrer jobb

Information [Type= discrete] [Format=numeric] [Range= 1-9] [Missing=*]

Statistics [NW/ W] [Valid=1088 /-] [Invalid=462 /-]

Literal question Hvor ofte føler du at ...
... B. Familielivets krav går utover jobben

Post-question Merk: kun ett kryss mulig pr. Linje

Concepts Labour and employment, Family environment, Family life, Job characteristics, Evaluation

Value	Label	Cases	Percentage
1	Alltid	5	0.5%
2	Ofte	37	3.4%
3	Noen ganger	201	18.5%
4	Sjelden	456	41.9%
5	Aldri	364	33.5%
8	Vet ikke	25	2.3%

File : NSD2349**# Forstjeb: Kravene i familie forstyrrer jobb**

Value	Label	Cases	Percentage
9	Ubesvart	0	
Sysmiss		462	

Warning: these figures indicate the number of cases found in the data file. They cannot be interpreted as summary statistics of the population of interest.

Tidlerf: Bruk av tidligere a.Erfaringer i jobb

Information	[Type= discrete] [Format=numeric] [Range= 1-9] [Missing=*]
Statistics [NW/ W]	[Valid=1176 /-] [Invalid=374 /-]
Literal question	Hvor mye av tidligere arbeidserfaringer og jobbferdigheter kan du bruke i din nåværende jobb?
Post-question	Merk: kun ett kryss mulig
Concepts	Labour and employment, Ability, Employment history

Value	Label	Cases	Percentage
1	Nesten ingenting	85	7.2%
2	Litt	209	17.8%
3	Mye	451	38.4%
4	Nesten alt	394	33.5%
8	Vet ikke	37	3.1%
9	Ubesvart	0	
Sysmiss		374	

Warning: these figures indicate the number of cases found in the data file. They cannot be interpreted as summary statistics of the population of interest.

Praksis: Praksis/opplæring for å forbedre jobbfærd.

Information	[Type= discrete] [Format=numeric] [Range= 1-8] [Missing=*]
Statistics [NW/ W]	[Valid=1170 /-] [Invalid=380 /-]
Literal question	Har du i løpet av de siste 12 månedene hatt noen opplæring for å forbedre jobbfærdighetene dine, enten på arbeidsplassen eller andre steder?
Post-question	Merk: kun ett kryss mulig
Concepts	Labour and employment, Ability, Occupational training, Employment

Value	Label	Cases	Percentage
1	Ja	652	55.7%
2	Nei	498	42.6%
8	Vet ikke	20	1.7%
Sysmiss		380	

Warning: these figures indicate the number of cases found in the data file. They cannot be interpreted as summary statistics of the population of interest.

Ledelans: Forhold mellom ledelse og ansatte

Information	[Type= discrete] [Format=numeric] [Range= 1-9] [Missing=*]
Statistics [NW/ W]	[Valid=1170 /-] [Invalid=380 /-]
Literal question	Hvordan vil du generelt beskrive forholdene på arbeidsplassen din a. Mellom bedriftsledelsen og de ansatte
Post-question	Merk: kun ett kryss mulig pr. Linje
Concepts	Labour and employment, Satisfaction, Workplace relations, Labour relations, Supervisory status

Value	Label	Cases	Percentage
1	Svært gode	247	21.1%

File : NSD2349

Ledelans: Forhold mellom ledelse og ansatte

Value	Label	Cases	Percentage
2	Ganske gode	532	45.5%
3	Verken eller	241	20.6%
4	Ganske dårlige	69	5.9%
5	Svært dårlige	27	2.3%
8	Vet ikke	54	4.6%
9	Ubesvart	0	
Sysmiss		380	

Warning: these figures indicate the number of cases found in the data file. They cannot be interpreted as summary statistics of the population of interest.

Kolleger: Forhold mellom kolleger

Information	[Type= discrete] [Format=numeric] [Range= 1-9] [Missing=*]
Statistics [NW/ W]	[Valid=1156 /-] [Invalid=394 /-]
Literal question	Hvordan vil du generelt beskrive forholdene på arbeidsplassen din b. Mellom arbeidskamerater/kolleger
Post-question	Merk: kun ett kryss mulig pr. Linje
Concepts	Labour and employment, Satisfaction, Workplace relations, Labour relations

Value	Label	Cases	Percentage
1	Svært gode	502	43.4%
2	Ganske gode	528	45.7%
3	Verken eller	69	6.0%
4	Ganske dårlige	13	1.1%
5	Svært dårlige	4	0.3%
8	Vet ikke	40	3.5%
9	Ubesvart	0	
Sysmiss		394	

Warning: these figures indicate the number of cases found in the data file. They cannot be interpreted as summary statistics of the population of interest.

Rfornøyd: Hvor fornøyd i jobben

Information	[Type= discrete] [Format=numeric] [Range= 1-9] [Missing=*]
Statistics [NW/ W]	[Valid=1188 /-] [Invalid=362 /-]
Literal question	Hvor fornøyd er du i jobben din?
Post-question	Merk: kun ett kryss mulig
Concepts	Labour and employment, Satisfaction, Working conditions, Job characteristics, Job satisfaction

Value	Label	Cases	Percentage
1	Absolutt fornøyd	144	12.1%
2	Svært fornøyd	423	35.6%
3	Ganske fornøyd	462	38.9%
4	Verken eller	104	8.8%
5	Ganske misfornøyd	35	2.9%
6	Svært misfornøyd	7	0.6%
7	Absolutt misfornøyd	2	0.2%
8	Vet ikke	11	0.9%
9	Ubesvart	0	

File : NSD2349**# Rfornøyd: Hvor fornøyd i jobben**

Value	Label	Cases	Percentage
Sysmiss		362	

Warning: these figures indicate the number of cases found in the data file. They cannot be interpreted as summary statistics of the population of interest.

Viljbmer: Jobbe mer enn nødv. For å nå mål

Information	[Type= discrete] [Format=numeric] [Range= 1-9] [Missing=*]
Statistics [NW/ W]	[Valid=1169 /-] [Invalid=381 /-]
Literal question	I hvilken grad er du enig eller uenig i følgende påstander? ... A. Jeg er villig til å jobbe mer enn jeg må, for å medvirke til at virksomheten jeg jobber i, når sine mål
Post-question	Merk: kun ett kryss mulig pr. Linje
Concepts	Labour and employment, Objectives, Employees, Workers participation

Value	Label	Cases	Percentage
1	Sterkt enig	205	17.5%
2	Enig	572	48.9%
3	Verken eller	234	20.0%
4	Uenig	117	10.0%
5	Sterkt uenig	18	1.5%
8	Vet ikke	23	2.0%
9	Ubesvart	0	
Sysmiss		381	

Warning: these figures indicate the number of cases found in the data file. They cannot be interpreted as summary statistics of the population of interest.

Stoltjob: Stolt over å arbeide der jeg er

Information	[Type= discrete] [Format=numeric] [Range= 1-9] [Missing=*]
Statistics [NW/ W]	[Valid=1166 /-] [Invalid=383 /-]
Literal question	I hvilken grad er du enig eller uenig i følgende påstander? ... B. Jeg er stolt over å arbeide der jeg er
Post-question	Merk: kun ett kryss mulig pr. Linje
Concepts	Labour and employment, Employees, Workers participation

Value	Label	Cases	Percentage
1	Sterkt enig	290	24.9%
2	Enig	612	52.4%
3	Verken eller	218	18.7%
4	Uenig	29	2.5%
5	Sterkt uenig	10	0.9%
8	Vet ikke	8	0.7%
9	Ubesvart	0	
Sysmiss		383	

Warning: these figures indicate the number of cases found in the data file. They cannot be interpreted as summary statistics of the population of interest.

Bedrebet: Ville avslått tilb. Om bedre bet. Jobb

Information	[Type= discrete] [Format=numeric] [Range= 1-9] [Missing=*]
Statistics [NW/ W]	[Valid=1166 /-] [Invalid=384 /-]
Literal question	I hvilken grad er du enig eller uenig i følgende påstander?

File : NSD2349**# Bedrebet: Ville avslått tilb. Om bedre bet. Jobb**

... C. Jeg ville ha avslått et tilbud om en annen, bedre betalt jobb, for å kunne bli i min nåværende virksomhet

Post-question Merk: kun ett kryss mulig pr. Linje

Concepts Labour and employment, Employees, Workers participation, Employment opportunities

Value	Label	Cases	Percentage
1	Sterkt enig	79	6.8%
2	Enig	237	20.3%
3	Verken eller	353	30.3%
4	Uenig	264	22.6%
5	Sterkt uenig	138	11.8%
8	Vet ikke	95	8.1%
9	Ubesvart	0	
Sysmiss		384	

Warning: these figures indicate the number of cases found in the data file. They cannot be interpreted as summary statistics of the population of interest.

Byttejob: Endre type arbeid viss mulig

Information [Type= discrete] [Format=numeric] [Range= 1-9] [Missing=*]

Statistics [NW/ W] [Valid=1172 /-] [Invalid=378 /-]

Literal question Med tanke på den type arbeid du gjør, uavhengig av firmaet eller organisasjonen du jobber for, hvor enig eller uenig er du i følgende påstander?

... A. Dersom jeg fikk muligheten, ville jeg byttet til annen type arbeid

Post-question Merk: kun ett kryss mulig pr. Linje

Concepts Labour and employment, Job changing, Employment

Value	Label	Cases	Percentage
1	Sterkt enig	72	6.1%
2	Enig	201	17.2%
3	Verken eller	342	29.2%
4	Uenig	351	29.9%
5	Sterkt uenig	144	12.3%
8	Vet ikke	62	5.3%
9	Ubesvart	0	
Sysmiss		378	

Warning: these figures indicate the number of cases found in the data file. They cannot be interpreted as summary statistics of the population of interest.

Stiltarb: Stolt over typen arbeid jeg gjør

Information [Type= discrete] [Format=numeric] [Range= 1-9] [Missing=*]

Statistics [NW/ W] [Valid=1172 /-] [Invalid=378 /-]

Literal question Med tanke på den type arbeid du gjør, uavhengig av firmaet eller organisasjonen du jobber for, hvor enig eller uenig er du i følgende påstander?

... B. Jeg er stolt av den type arbeid jeg gjør

Post-question Merk: kun ett kryss mulig pr. Linje

Concepts Labour and employment, Workers participation, Employees

Value	Label	Cases	Percentage
1	Sterkt enig	306	26.1%














File : NSD2349**# Stltarb: Stolt over typen arbeid jeg gjør**

Value	Label	Cases	Percentage
2	Enig	644	54.9%
3	Verken eller	185	15.8%
4	Uenig	22	1.9%
5	Sterkt uenig	7	0.6%
8	Vet ikke	8	0.7%
9	Ubesvart	0	
Sysmiss		378	

Warning: these figures indicate the number of cases found in the data file. They cannot be interpreted as summary statistics of the population of interest.

# Finnejbb: Hvor lett å finne like bra jobb			
Information	[Type= discrete] [Format=numeric] [Range= 1-9] [Missing=*]		
Statistics [NW/ W]	[Valid=1187 /-] [Invalid=363 /-]		
Literat question	Hvor vanskelig eller lett mener du det ville være for deg å finne en jobb som er minst like god som den du har nå?		
Post-question	Merk: kun ett kryss mulig		
Concepts	Labour and employment, Job hunting, Job changing, Conditions of employment, Working conditions, Job characteristics		
Value	Label	Cases	Percentage
1	Svært lett	45	3.8%
2	Nokså lett	190	16.0%
3	Verken eller	293	24.7%
4	Nokså vanskelig	413	34.8%
5	Svært vanskelig	177	14.9%
8	Vet ikke	69	5.8%
9	Ubesvart	0	
Sysmiss		363	
<i>Warning: these figures indicate the number of cases found in the data file. They cannot be interpreted as summary statistics of the population of interest.</i>			
# Nyjobb: Sanns. Søke jobb i annen virksomhet			
Information	[Type= discrete] [Format=numeric] [Range= 1-9] [Missing=*]		
Statistics [NW/ W]	[Valid=1189 /-] [Invalid=361 /-]		
Literat question	Alt tatt i betraktning, hvor sannsynlig er det at du vil prøve å finne en jobb i en annen virksomhet i løpet av de neste tolv månedene?		
Post-question	Merk: kun ett kryss mulig		
Concepts	Labour and employment, Job changing, Job hunting, Economic activity, Resignation from work		
Value	Label	Cases	Percentage
1	Svært sannsynlig	113	9.5%
2	Sannsynlig	136	11.4%
3	Usannsynlig	345	29.0%
4	Svært usannsynlig	514	43.2%
8	Vet ikke	81	6.8%
9	Ubesvart	0	
Sysmiss		361	
<i>Warning: these figures indicate the number of cases found in the data file. They cannot be interpreted as summary statistics of the population of interest.</i>			
# Mistjobb: Bekymret for å miste jobb			
Information	[Type= discrete] [Format=numeric] [Range= 1-9] [Missing=*]		
Statistics [NW/ W]	[Valid=1197 /-] [Invalid=353 /-]		
Literat question	Hvor bekymret, hvis i det hele tatt, er du over muligheten for å miste jobben din?		
Post-question	Merk: kun ett kryss mulig		
Concepts	Labour and employment, Termination of service, Anxiety		
Value	Label	Cases	Percentage
1	Meget bekymret	62	5.2%
2	Noe bekymret	151	12.6%
3	Litt bekymret	267	22.3%
4	Ikke bekymret	717	59.9%
8	Vet ikke	0	

# Mistjobb: Bekymret for å miste jobb			
Value	Label	Cases	Percentage
9	Ubesvart	0	
Sysmiss		353	
<i>Warning: these figures indicate the number of cases found in the data file. They cannot be interpreted as summary statistics of the population of interest.</i>			
# Nyeferd: Unngå arbeidsledighet: godta jobb som krever nye ferdigheter			
Information	[Type= discrete] [Format=numeric] [Range= 1-9] [Missing=*]		
Statistics [NW/ W]	[Valid=1181 /-] [Invalid=369 /-]		
Literat question	I hvilken grad er du enig eller uenig i følgende utsagn? for å unngå arbeidsledighet ville jeg være villig til å... ... a. ...godta en jobb som krever nye ferdigheter		
Post-question	Merk: kun ett kryss mulig pr. Linje		
Concepts	Labour and employment, Unemployment, Economic activity, Retraining		
Value	Label	Cases	Percentage
1	Sterkt enig	343	29.0%
2	Enig	653	55.3%
3	Verken eller	115	9.7%
4	Uenig	38	3.2%
5	Sterkt uenig	12	1.0%
8	Vet ikke	20	1.7%
9	Ubesvart	0	
Sysmiss		369	
<i>Warning: these figures indicate the number of cases found in the data file. They cannot be interpreted as summary statistics of the population of interest.</i>			
# Lavlønn: Unngå arbeidsledighet: godta lavere lønn			
Information	[Type= discrete] [Format=numeric] [Range= 1-9] [Missing=*]		
Statistics [NW/ W]	[Valid=1168 /-] [Invalid=382 /-]		
Literat question	I hvilken grad er du enig eller uenig i følgende utsagn? for å unngå arbeidsledighet ville jeg være villig til å... ... b. ...godta en stilling med lavere lønn		
Post-question	Merk: kun ett kryss mulig pr. Linje		
Concepts	Labour and employment, Unemployment, Economic activity, Retraining		
Value	Label	Cases	Percentage
1	Sterkt enig	130	11.1%
2	Enig	488	41.8%
3	Verken eller	223	19.1%
4	Uenig	235	20.1%
5	Sterkt uenig	70	6.0%
8	Vet ikke	22	1.9%
9	Ubesvart	0	
Sysmiss		382	
<i>Warning: these figures indicate the number of cases found in the data file. They cannot be interpreted as summary statistics of the population of interest.</i>			
# Midltarb: Unngå arbeidsledighet: godta midlertidig arbeid			
Information	[Type= discrete] [Format=numeric] [Range= 1-9] [Missing=*]		
Statistics [NW/ W]	[Valid=1163 /-] [Invalid=387 /-]		

# Midltarb: Unngå arbeidsledighet: godta midlertidig arbeid			
Literal question	I hvilken grad er du enig eller uenig i følgende utsagn? for å unngå arbeidsledighet ville jeg være villig til å... ... c. ...godta midlertidig arbeid		
Post-question	Merk: kun ett kryss mulig pr. Linje		
Concepts	Labour and employment, Unemployment, Economic activity, Retraining		
Value	Label	Cases	Percentage
1	Sterkt enig	155	 13.3%
2	Enig	609	 52.4%
3	Verken eller	166	 14.3%
4	Uenig	146	 12.6%
5	Sterkt uenig	62	 5.3%
8	Vet ikke	25	 2.1%
9	Ubesvart	0	
Sysmiss		387	
<i>Warning: these figures indicate the number of cases found in the data file. They cannot be interpreted as summary statistics of the population of interest.</i>			
# Reisejb: Unngå arbeidsledighet: reise lengre			
Information	[Type= discrete] [Format=numeric] [Range= 1-9] [Missing=*]		
Statistics [NW/ W]	[Valid=1153 /-] [Invalid=397 /-]		
Literal question	I hvilken grad er du enig eller uenig i følgende utsagn? for å unngå arbeidsledighet ville jeg være villig til å... ... d. ...reise lenger for å komme på jobb		
Post-question	Merk: kun ett kryss mulig pr. Linje		
Concepts	Labour and employment, Unemployment, Economic activity, Retraining		
Value	Label	Cases	Percentage
1	Sterkt enig	90	 7.8%
2	Enig	442	 38.3%
3	Verken eller	240	 20.8%
4	Uenig	249	 21.6%
5	Sterkt uenig	113	 9.8%
8	Vet ikke	19	 1.6%
9	Ubesvart	0	
Sysmiss		397	
<i>Warning: these figures indicate the number of cases found in the data file. They cannot be interpreted as summary statistics of the population of interest.</i>			
# Flytnrg: Unngå arbeidsledighet: flytte innen norge			
Information	[Type= discrete] [Format=numeric] [Range= 1-9] [Missing=*]		
Statistics [NW/ W]	[Valid=1161 /-] [Invalid=389 /-]		
Literal question	I hvilken grad er du enig eller uenig i følgende utsagn? for å unngå arbeidsledighet ville jeg være villig til å... ... e. ...flytte innen norge		
Post-question	Merk: kun ett kryss mulig pr. Linje		
Concepts	Labour and employment, Unemployment, Economic activity, Retraining		
Value	Label	Cases	Percentage
1	Sterkt enig	29	 2.5%

Flytnrg: Unngå arbeidsledighet: flytte innen norge

Value	Label	Cases	Percentage
2	Enig	157	13.5%
3	Verken eller	177	15.2%
4	Uenig	352	30.3%
5	Sterkt uenig	409	35.2%
8	Vet ikke	37	3.2%
9	Ubesvart	0	
Sysmiss		389	

Warning: these figures indicate the number of cases found in the data file. They cannot be interpreted as summary statistics of the population of interest.

Flytand: Unngå arbeidsledighet: flytte til et annet land

Information	[Type= discrete] [Format=numeric] [Range= 1-9] [Missing=*]
Statistics [NW/ W]	[Valid=1166 /-] [Invalid=384 /-]
Literal question	I hvilken grad er du enig eller uenig i følgende utsagn? for å unngå arbeidsledighet ville jeg være villig til å... ... f. ...flytte til et annet land
Post-question	Merk: kun ett kryss mulig pr. Linje
Concepts	Labour and employment, Unemployment, Economic activity, Retraining

Value	Label	Cases	Percentage
1	Sterkt enig	30	2.6%
2	Enig	105	9.0%
3	Verken eller	146	12.5%
4	Uenig	262	22.5%
5	Sterkt uenig	572	49.1%
8	Vet ikke	51	4.4%
9	Ubesvart	0	
Sysmiss		384	

Warning: these figures indicate the number of cases found in the data file. They cannot be interpreted as summary statistics of the population of interest.

Annejob: Annet lønnet arbeid i tillegg til hovedjobb siste 12 mnd

Information	[Type= discrete] [Format=numeric] [Range= 1-9] [Missing=*]
Statistics [NW/ W]	[Valid=1195 /-] [Invalid=355 /-]
Literal question	I løpet av de siste 12 måneder, har du i tillegg til din hovedjobb utført annet inntektsgivende arbeid?
Post-question	Merk: kun ett kryss mulig
Concepts	Labour and employment, Economic activity, Part-time employment, Temporary employment, Seasonal employment

Value	Label	Cases	Percentage
1	Ja, hele perioden	76	6.4%
2	Ja, mesteparten av perioden	30	2.5%
3	Ja, deler av perioden	140	11.7%
4	Nei	949	79.4%
9	Ubesvart	0	
Sysmiss		355	

Warning: these figures indicate the number of cases found in the data file. They cannot be interpreted as summary statistics of the population of interest.

Myetjan: Tjente fra annet arbeid enn hovedjobb siste 12 mnd

Information	[Type= discrete] [Format=numeric] [Range= 1-9] [Missing=*]
--------------------	--

# Myetjan: Tjente fra annet arbeid enn hovedjobb siste 12 mnd			
Statistics [NW/ W]	[Valid=285 /-] [Invalid=1265 /-]		
Literal question	I løpet av denne 12 måneders perioden, hvor mye tjente du på annet inntektsgivende arbeid i forhold til hovedjobben din? jeg tjente....		
Post-question	Merk: kun ett kryss mulig		
Concepts	Labour and employment, Income, Economic activity, Part-time employment, Seasonal employment, Temporary employment		
Value	Label	Cases	Percentage
1	Mye mindre	151	53.0%
2	Mindre	55	19.3%
3	Omtrent det samme	23	8.1%
4	Mer	14	4.9%
5	Mye mer	7	2.5%
8	Vet ikke	35	12.3%
9	Ubesvart	0	
Sysmiss		1265	
<i>Warning: these figures indicate the number of cases found in the data file. They cannot be interpreted as summary statistics of the population of interest.</i>			
# Arbtidl: Tidligere inntektsgivende arbeid			
Information	[Type= discrete] [Format=numeric] [Range= 1-8] [Missing=*]		
Statistics [NW/ W]	[Valid=383 /-] [Invalid=1167 /-]		
Pre-question	De som har svart på spørsmål 11 – 31 fortsetter nå med spørsmål b1 på side 11. Spørsmål 32 – 44: til dem som ikke har inntektsgivende arbeid.		
Literal question	Har du tidligere hatt inntektsgivende arbeid av minst ett års varighet?		
Post-question	Merk: kun ett kryss mulig		
Concepts	Labour and employment, Economic activity, Employed, Employment history		
Value	Label	Cases	Percentage
1	Ja	320	83.6%
2	Nei	63	16.4%
8	Vet ikke	0	
Sysmiss		1167	
<i>Warning: these figures indicate the number of cases found in the data file. They cannot be interpreted as summary statistics of the population of interest.</i>			
# Sluttaar: Årstall sluttet i siste arbeid			
Information	[Type= continuous] [Format=numeric] [Range= 1961-2015] [Missing=*]		
Statistics [NW/ W]	[Valid=337 /-] [Invalid=1213 /-]		
Literal question	Hvilket år sluttet du i din siste jobb?		
Post-question	Noter årstall (ett tall i hver rute)		
Concepts	Labour and employment, Employment history, Economic activity, Termination of service		
# Sluttmd: Måned sluttet i siste arbeid			
Information	[Type= discrete] [Format=numeric] [Range= 1-12] [Missing=*]		
Statistics [NW/ W]	[Valid=317 /-] [Invalid=1233 /-]		
Literal question	Hvilken måned sluttet du i din siste jobb?		
Post-question	Noter måned (ett tall i hver rute) januar måned 1, februar måned 2 osv.		
Concepts	Labour and employment, Employment history, Economic activity, Termination of service		

Sluttmd: Måned sluttet i siste arbeid

Value	Label	Cases	Percentage
1		29	9.1%
2		24	7.6%
3		22	6.9%
4		22	6.9%
5		25	7.9%
6		36	11.4%
7		26	8.2%
8		31	9.8%
9		34	10.7%
10		21	6.6%
11		11	3.5%
12		36	11.4%
Sysmiss		1233	

Warning: these figures indicate the number of cases found in the data file. They cannot be interpreted as summary statistics of the population of interest.

Fornarb: Hvor fornøyd i siste jobb

Information	[Type= discrete] [Format=numeric] [Range= 1-9] [Missing=*]
Statistics [NW/ W]	[Valid=358 /-] [Invalid=1192 /-]
Literal question	Hvor fornøyd var du i ditt siste arbeidsforhold?
Post-question	Merk: kun ett kryss mulig
Concepts	Labour and employment, Employment history, Economic activity, Satisfaction, Job satisfaction

Value	Label	Cases	Percentage
1	Absolutt fornøyd	84	23.5%
2	Svært fornøyd	99	27.7%
3	Ganske fornøyd	103	28.8%
4	Verken eller	39	10.9%
5	Ganske misfornøyd	17	4.7%
6	Svært misfornøyd	7	2.0%
7	Absolutt misfornøyd	6	1.7%
8	Vet ikke	3	0.8%
9	Ubesvart	0	
Sysmiss		1192	

Warning: these figures indicate the number of cases found in the data file. They cannot be interpreted as summary statistics of the population of interest.

Arbslutt: Hovedgrunn til at arb.Forh. Opphørte

Information	[Type= discrete] [Format=numeric] [Range= 1-99] [Missing=*]
Statistics [NW/ W]	[Valid=340 /-] [Invalid=1210 /-]
Literal question	Hva var hovedgrunnen til at arbeidsforholdet opphørte?
Post-question	Merk: kun ett kryss mulig
Concepts	Labour and employment, Employment history, Economic activity, Termination of service

Value	Label	Cases	Percentage
1	Nådd pensjonsalder	85	25.0%
2	Valgt førtidspensj.	55	16.2%
3	Tvungen førtidspensj	5	1.5%
4	Arbeidsufør	110	32.4%

Arbslutt: Hovedgrunn til at arb.Forh. Opphørte

Value	Label	Cases	Percentage
5	Arb.plass nedlagt	10	2.9%
6	Ble oppsagt	15	4.4%
7	Arb.avtale utløp	43	12.6%
8	Familieforpliktelser	15	4.4%
9	Giftemål	2	0.6%
99	Ubesvart	0	
Sysmiss		1210	

Warning: these figures indicate the number of cases found in the data file. They cannot be interpreted as summary statistics of the population of interest.

Onskarb: Ønsker seg inntektsgivende arbeid

Information	[Type= discrete] [Format=numeric] [Range= 1-8] [Missing=*]
Statistics [NW/ W]	[Valid=380 /-] [Invalid=1170 /-]
Literal question	Ønsker du deg inntektsgivende arbeid, enten nå eller senere?
Post-question	Merk: kun ett kryss mulig
Concepts	Labour and employment, Breadwinners, Economic activity

Value	Label	Cases	Percentage
1	Ja	163	42.9%
2	Nei	217	57.1%
8	Vet ikke	0	
Sysmiss		1170	

Warning: these figures indicate the number of cases found in the data file. They cannot be interpreted as summary statistics of the population of interest.

Nyjbmul: Sanns.Het for å finne seg ny jobb

Information	[Type= discrete] [Format=numeric] [Range= 1-9] [Missing=*]
Statistics [NW/ W]	[Valid=213 /-] [Invalid=1337 /-]
Literal question	Hvor sannsynlig tror du det er at du kan finne deg en jobb?
Post-question	Merk: kun ett kryss mulig
Concepts	Labour and employment, Breadwinners, Economic activity

Value	Label	Cases	Percentage
1	Svært sannsynlig	39	18.3%
2	Sannsynlig	66	31.0%
3	Usannsynlig	38	17.8%
4	Svært usannsynlig	38	17.8%
8	Vet ikke	32	15.0%
9	Ubesvart	0	
Sysmiss		1337	

Warning: these figures indicate the number of cases found in the data file. They cannot be interpreted as summary statistics of the population of interest.

Bekyikjb: Bekymret for ikke å finne en jobb

Information	[Type= discrete] [Format=numeric] [Range= 1-9] [Missing=*]
Statistics [NW/ W]	[Valid=207 /-] [Invalid=1343 /-]
Literal question	Hvor bekymret, hvis i det hele tatt, er du over å ikke finne en jobb?
Post-question	Merk: kun ett kryss mulig
Concepts	Labour and employment, Breadwinners, Economic activity, Anxiety

# Bekymrb: Bekymret for ikke å finne en jobb			
Value	Label	Cases	Percentage
1	Meget bekymret	26	12.6%
2	Noe bekymret	28	13.5%
3	Litt bekymret	36	17.4%
4	Ikke bekymret	103	49.8%
8	Vet ikke	14	6.8%
9	Ubesvart	0	
Sysmiss		1343	
<i>Warning: these figures indicate the number of cases found in the data file. They cannot be interpreted as summary statistics of the population of interest.</i>			
# Unyferd: For å få jobb: godta jobb som krever nye ferdigheter			
Information	[Type= discrete] [Format=numeric] [Range= 1-9] [Missing=*]		
Statistics [NW/ W]	[Valid=197 /-] [Invalid=1353 /-]		
Literal question	I hvilken grad er du enig eller uenig i følgende utsagn? for å få en jobb ville jeg være villig til å: ... A. Godta en jobb som krever nye ferdigheter		
Post-question	Merk: kun ett kryss mulig pr. Linje		
Concepts	Labour and employment, Employment, Ability		
Value	Label	Cases	Percentage
1	Sterkt enig	44	22.3%
2	Enig	79	40.1%
3	Verken eller	39	19.8%
4	Uenig	13	6.6%
5	Sterkt uenig	3	1.5%
8	Vet ikke	19	9.6%
9	Ubesvart	0	
Sysmiss		1353	
<i>Warning: these figures indicate the number of cases found in the data file. They cannot be interpreted as summary statistics of the population of interest.</i>			
# Ulavlo: For å få jobb: godta lav lønn			
Information	[Type= discrete] [Format=numeric] [Range= 1-9] [Missing=*]		
Statistics [NW/ W]	[Valid=185 /-] [Invalid=1365 /-]		
Literal question	I hvilken grad er du enig eller uenig i følgende utsagn? for å få en jobb ville jeg være villig til å: ... B. Godta en stilling med lav lønn		
Post-question	Merk: kun ett kryss mulig pr. Linje		
Concepts	Labour and employment, Employment, Job characteristics, Conditions of employment, Low pay, Wages		
Value	Label	Cases	Percentage
1	Sterkt enig	8	4.3%
2	Enig	50	27.0%
3	Verken eller	57	30.8%
4	Uenig	37	20.0%
5	Sterkt uenig	17	9.2%
8	Vet ikke	16	8.6%
9	Ubesvart	0	

# Uavlønn: For å få jobb: godta lav lønn			
Value	Label	Cases	Percentage
Sysmiss		1365	
<i>Warning: these figures indicate the number of cases found in the data file. They cannot be interpreted as summary statistics of the population of interest.</i>			
# Umdltarb: For å få jobb: godta midlertidig arbeid			
Information	[Type= discrete] [Format=numeric] [Range= 1-9] [Missing=*]		
Statistics [NW/ W]	[Valid=187 /-] [Invalid=1363 /-]		
Literal question	I hvilken grad er du enig eller uenig i følgende utsagn? for å få en jobb ville jeg være villig til å: ... C. Godta midlertidig arbeid		
Post-question	Merk: kun ett kryss mulig pr. Linje		
Concepts	Labour and employment, Employment, Job characteristics, Conditions of employment, Temporary employment, Status in employment		
Value	Label	Cases	Percentage
1	Sterkt enig	22	11.8%
2	Enig	99	52.9%
3	Verken eller	29	15.5%
4	Uenig	15	8.0%
5	Sterkt uenig	7	3.7%
8	Vet ikke	15	8.0%
9	Ubesvart	0	
Sysmiss		1363	
<i>Warning: these figures indicate the number of cases found in the data file. They cannot be interpreted as summary statistics of the population of interest.</i>			
# Ureisejb: For å få jobb: godta lang reisetid til jobben			
Information	[Type= discrete] [Format=numeric] [Range= 1-9] [Missing=*]		
Statistics [NW/ W]	[Valid=183 /-] [Invalid=1367 /-]		
Literal question	I hvilken grad er du enig eller uenig i følgende utsagn? for å få en jobb ville jeg være villig til å: ... D. Reise lenge for å komme på jobb		
Post-question	Merk: kun ett kryss mulig pr. Linje		
Concepts	Labour and employment, Employment, Job characteristics, Conditions of employment, Commuting, Time		
Value	Label	Cases	Percentage
1	Sterkt enig	3	1.6%
2	Enig	26	14.2%
3	Verken eller	36	19.7%
4	Uenig	55	30.1%
5	Sterkt uenig	50	27.3%
8	Vet ikke	13	7.1%
9	Ubesvart	0	
Sysmiss		1367	
<i>Warning: these figures indicate the number of cases found in the data file. They cannot be interpreted as summary statistics of the population of interest.</i>			
# Uflytnrg: For å få jobb: flytte innen norge			
Information	[Type= discrete] [Format=numeric] [Range= 1-9] [Missing=*]		
Statistics [NW/ W]	[Valid=185 /-] [Invalid=1365 /-]		
Literal question	I hvilken grad er du enig eller uenig i følgende utsagn?		

# Uflytning: For å få jobb: flytte innen norge			
	for å få en jobb ville jeg være villig til å: ... E. Flytte innen norge		
Post-question	Merk: kun ett kryss mulig pr. Linje		
Concepts	Labour and employment, Employment, Job characteristics, Conditions of employment, Residential mobility		
Value	Label	Cases	Percentage
1	Sterkt enig	5	2.7%
2	Enig	32	17.3%
3	Verken eller	27	14.6%
4	Uenig	39	21.1%
5	Sterkt uenig	65	35.1%
8	Vet ikke	17	9.2%
9	Ubesvart	0	
Sysmiss		1365	
<i>Warning: these figures indicate the number of cases found in the data file. They cannot be interpreted as summary statistics of the population of interest.</i>			
# Uflytand: For å få jobb: flytte til et annet land			
Information	[Type= discrete] [Format=numeric] [Range= 1-9] [Missing=*]		
Statistics [NW/ W]	[Valid=184 /-] [Invalid=1366 /-]		
Literal question	I hvilken grad er du enig eller uenig i følgende utsagn? for å få en jobb ville jeg være villig til å: ... F. Flytte til et annet land		
Post-question	Merk: kun ett kryss mulig pr. Linje		
Concepts	Labour and employment, Employment, Job characteristics, Conditions of employment, Residential mobility		
Value	Label	Cases	Percentage
1	Sterkt enig	3	1.6%
2	Enig	16	8.7%
3	Verken eller	31	16.8%
4	Uenig	29	15.8%
5	Sterkt uenig	87	47.3%
8	Vet ikke	18	9.8%
9	Ubesvart	0	
Sysmiss		1366	
<i>Warning: these figures indicate the number of cases found in the data file. They cannot be interpreted as summary statistics of the population of interest.</i>			
# Arbform: Registrert seg hos nav			
Information	[Type= discrete] [Format=numeric] [Range= 1-9] [Missing=*]		
Statistics [NW/ W]	[Valid=194 /-] [Invalid=1356 /-]		
Literal question	I løpet av de siste 12 månedene, har du gjort noe av følgende for å finne en jobb? ... A. Registrert deg som arbeidssøker hos nav		
Post-question	Merk: sett ett kryss på hver linje.		
Concepts	Labour and employment, Job hunting, Social welfare, Employment programmes		
Value	Label	Cases	Percentage
1	Nei	147	75.8%
2	Ja en eller to g.	29	14.9%
3	Ja mer enn to g.	18	9.3%

# Arbform: Registrert seg hos nav			
Value	Label	Cases	Percentage
9	Ubesvart	0	
Sysmiss		1356	
<i>Warning: these figures indicate the number of cases found in the data file. They cannot be interpreted as summary statistics of the population of interest.</i>			
# Vikarbyr: Registrert seg ved et privat vikarbyrå			
Information	[Type= discrete] [Format=numeric] [Range= 1-9] [Missing=*]		
Statistics [NW/ W]	[Valid=185 /-] [Invalid=1365 /-]		
Literal question	I løpet av de siste 12 månedene, har du gjort noe av følgende for å finne en jobb? ... B. Registret deg ved et privat bemanningsbyrå		
Post-question	Merk: sett ett kryss på hver linje.		
Concepts	Labour and employment, Job hunting		
Value	Label	Cases	Percentage
1	Nei	161	87.0%
2	Ja en eller to g.	8	4.3%
3	Ja mer enn to g.	16	8.6%
9	Ubesvart	0	
Sysmiss		1365	
<i>Warning: these figures indicate the number of cases found in the data file. They cannot be interpreted as summary statistics of the population of interest.</i>			
# Annonse: Svart på stillingsannonser			
Information	[Type= discrete] [Format=numeric] [Range= 1-9] [Missing=*]		
Statistics [NW/ W]	[Valid=185 /-] [Invalid=1365 /-]		
Literal question	I løpet av de siste 12 månedene, har du gjort noe av følgende for å finne en jobb? ... C. Svart på stillingsannonser		
Post-question	Merk: sett ett kryss på hver linje.		
Concepts	Labour and employment, Job hunting, Advertising		
Value	Label	Cases	Percentage
1	Nei	135	73.0%
2	Ja en eller to g.	19	10.3%
3	Ja mer enn to g.	31	16.8%
9	Ubesvart	0	
Sysmiss		1365	
<i>Warning: these figures indicate the number of cases found in the data file. They cannot be interpreted as summary statistics of the population of interest.</i>			
# Avertert: Avertert etter arbeid i avis, internett			
Information	[Type= discrete] [Format=numeric] [Range= 1-9] [Missing=*]		
Statistics [NW/ W]	[Valid=185 /-] [Invalid=1365 /-]		
Literal question	I løpet av de siste 12 månedene, har du gjort noe av følgende for å finne en jobb? ... D. Annonsert at du søker jobb, for eksempel på internett eller i aviser		
Post-question	Merk: sett ett kryss på hver linje.		
Concepts	Labour and employment, Job hunting, Internet, Newspaper press, Advertising		
Value	Label	Cases	Percentage
1	Nei	165	89.2%
2	Ja en eller to g.	13	7.0%

# Avertert: Avertert etter arbeid i avis, internett			
Value	Label	Cases	Percentage
3	Ja mer enn to g.	7	3.8%
9	Ubesvart	0	
Sysmiss		1365	
<i>Warning: these figures indicate the number of cases found in the data file. They cannot be interpreted as summary statistics of the population of interest.</i>			
# Kontarbg: Tatt direkte kontakt med arbeidsgivere			
Information	[Type= discrete] [Format=numeric] [Range= 1-9] [Missing=*]		
Statistics [NW/ W]	[Valid=185 /-] [Invalid=1365 /-]		
Literal question	I løpet av de siste 12 månedene, har du gjort noe av følgende for å finne en jobb? ... E. Tatt direkte kontakt med arbeidsgivere		
Post-question	Merk: sett ett kryss på hver linje.		
Concepts	Labour and employment, Job hunting, Employers		
Value	Label	Cases	Percentage
1	Nei	125	67.6%
2	Ja en eller to g.	33	17.8%
3	Ja mer enn to g.	27	14.6%
9	Ubesvart	0	
Sysmiss		1365	
<i>Warning: these figures indicate the number of cases found in the data file. They cannot be interpreted as summary statistics of the population of interest.</i>			
# Hjelptv: Har bedt slekt,venner,kolleger om hjelp			
Information	[Type= discrete] [Format=numeric] [Range= 1-9] [Missing=*]		
Statistics [NW/ W]	[Valid=189 /-] [Invalid=1361 /-]		
Literal question	I løpet av de siste 12 månedene, har du gjort noe av følgende for å finne en jobb? ... F. Bedt slektninger, venner eller kolleger om hjelp til å finne en jobb		
Post-question	Merk: sett ett kryss på hver linje.		
Concepts	Labour and employment, Job hunting, Families, Friends		
Value	Label	Cases	Percentage
1	Nei	146	77.2%
2	Ja en eller to g.	24	12.7%
3	Ja mer enn to g.	19	10.1%
9	Ubesvart	0	
Sysmiss		1361	
<i>Warning: these figures indicate the number of cases found in the data file. They cannot be interpreted as summary statistics of the population of interest.</i>			
# Praksis2: Praksis/opplæring for å forbedre jobbferd.			
Information	[Type= discrete] [Format=numeric] [Range= 1-8] [Missing=*]		
Statistics [NW/ W]	[Valid=212 /-] [Invalid=1338 /-]		
Literal question	I løpet av de siste 12 månedene, har du hatt noen opplæring for å forbedre jobbferdighetene dine?		
Post-question	Merk: kun ett kryss mulig		
Concepts	Labour and employment, Occupational training, Ability		
Value	Label	Cases	Percentage
1	Ja	59	27.8%
2	Nei	153	72.2%

Praksis2: Praksis/oppl ring for   forbedre jobbferd.

Value	Label	Cases	Percentage
8	Vet ikke	0	
Sysmiss		1338	

Warning: these figures indicate the number of cases found in the data file. They cannot be interpreted as summary statistics of the population of interest.

Arbsok: For tiden arbeidss kende

Information	[Type= discrete] [Format=numeric] [Range= 1-8] [Missing=*]
Statistics [NW/ W]	[Valid=222 /-] [Invalid=1328 /-]
Literal question	Er du for tiden arbeidss�kende?
Post-question	Merk: kun ett kryss mulig
Concepts	Labour and employment, Job hunting

Value	Label	Cases	Percentage
1	Ja	52	23.4%
2	Nei	170	76.6%
8	Vet ikke	0	
Sysmiss		1328	

Warning: these figures indicate the number of cases found in the data file. They cannot be interpreted as summary statistics of the population of interest.

Lvsoppha: Viktigste kilde til livsopphold

Information	[Type= discrete] [Format=numeric] [Range= 1-99] [Missing=*]
Statistics [NW/ W]	[Valid=380 /-] [Invalid=1170 /-]
Literal question	Hva er din viktigste kilde til livsopphold?
Post-question	Merk: kun ett kryss mulig
Concepts	Labour and employment, Income

Value	Label	Cases	Percentage
1	N�v�rende ektefelle/partner	27	7.1%
2	Andre familiemedlemmer	14	3.7%
3	Pensjon	242	63.7%
4	Arbeidsledighetstrygd	14	3.7%
5	Trygd og sosialhjelp	32	8.4%
6	Tilfeldige arboppgaver	0	
7	Studiel�n/stipend	22	5.8%
8	Oppsparte midler	11	2.9%
9	Investeringer og leieinnt.	0	
10	Annet	18	4.7%
99	Ubesvart	0	
Sysmiss		1170	

Warning: these figures indicate the number of cases found in the data file. They cannot be interpreted as summary statistics of the population of interest.

Mistlivs: Bekymret for   miste viktigste kilde til livsopphold

Information	[Type= discrete] [Format=numeric] [Range= 1-9] [Missing=*]
Statistics [NW/ W]	[Valid=459 /-] [Invalid=1091 /-]
Literal question	Hvor bekymret, hvis i det hele tatt, er du over muligheten til � miste denne kilden til livsopphold?
Post-question	Merk: kun ett kryss mulig
Concepts	Labour and employment, Income, Anxiety

Mistlivs: Bekymret for å miste viktigste kilde til livsopphold

Value	Label	Cases	Percentage
1	Meget bekymret	101	22.0%
2	Noe bekymret	59	12.9%
3	Litt bekymret	74	16.1%
4	Ikke bekymret	225	49.0%
8	Vet ikke	0	
9	Ubesvart	0	
Sysmiss		1091	

Warning: these figures indicate the number of cases found in the data file. They cannot be interpreted as summary statistics of the population of interest.

Kjønn: Kjønn

Information	[Type= discrete] [Format=numeric] [Range= 1-2] [Missing=*]
Statistics [NW/ W]	[Valid=1550 /-] [Invalid=0 /-]
Pre-question	Bakgrunnsopplysninger. Til alle.
Literal question	Er du...
Post-question	Merk: sett ett kryss
Concepts	Gender

Value	Label	Cases	Percentage
1	Mann	716	46.2%
2	Kvinne	834	53.8%

Warning: these figures indicate the number of cases found in the data file. They cannot be interpreted as summary statistics of the population of interest.

Faar: Fødselsår

Information	[Type= continuous] [Format=numeric] [Range= 1936-1997] [Missing=*]
Statistics [NW/ W]	[Valid=1550 /-] [Invalid=0 /-]
Literal question	Når er du født?
Post-question	Noter årstall (ett tall i hver rute)
Concepts	Age

Alder: Alder

Information	[Type= continuous] [Format=numeric] [Range= 18-79] [Missing=*]
Statistics [NW/ W]	[Valid=1550 /-] [Invalid=0 /-]
Literal question	Alder
Concepts	Age

Aldgr: Aldersgrupper. Omkoding av alder

Information	[Type= discrete] [Format=numeric] [Range= 1-6] [Missing=*]
Statistics [NW/ W]	[Valid=1550 /-] [Invalid=0 /-]
Literal question	Aldersgruppe. Omkoding av alder
Concepts	Age

Value	Label	Cases	Percentage
1	18-24 år	135	8.7%
2	25-34 år	234	15.1%
3	35-44 år	270	17.4%
4	45-54 år	299	19.3%
5	55-64 år	347	22.4%

# Aldgr: Aldersgrupper. Omkodning av alder			
Value	Label	Cases	Percentage
6	65-79 år	265	17.1%
<i>Warning: these figures indicate the number of cases found in the data file. They cannot be interpreted as summary statistics of the population of interest.</i>			
# Aarutd: Antall år utdanning på fulltid			
Information	[Type= continuous] [Format=numeric] [Range= 0-40] [Missing=*]		
Statistics [NW/ W]	[Valid=1515 /-] [Invalid=35 /-]		
Literal question	Hvor mange år med utdanning på fulltid har du alt i alt?		
Post-question	Regn med all utdanning, også grunnskole og lærlingeutdanning. År (ett tall i hver rute)		
Concepts	Education, Educational background		
# Ufudt: Fullført almenntdanning/studiespesialisering: ingen utdanning eller ikke fullført grunnskole			
Information	[Type= discrete] [Format=numeric] [Range= 0-1] [Missing=*]		
Statistics [NW/ W]	[Valid=1529 /-] [Invalid=21 /-]		
Literal question	Hvilken allmenntdanning eller studiespesialisering har du fullført? ... A. Ingen utdanning eller ikke fullført grunnskole		
Post-question	Sett flere kryss hvis nødvendig		
Concepts	Education, Educational background		
Value	Label	Cases	Percentage
0	Ikke avmerket	1512	98.9%
1	Avmerket	17	1.1%
Sysmiss		21	
<i>Warning: these figures indicate the number of cases found in the data file. They cannot be interpreted as summary statistics of the population of interest.</i>			
# Grunnutd: Fullført almenntdanning/studiespesialisering: ungdomsskole, folkeskole, realskole, framhaldsskole			
Information	[Type= discrete] [Format=numeric] [Range= 0-1] [Missing=*]		
Statistics [NW/ W]	[Valid=1529 /-] [Invalid=21 /-]		
Literal question	Hvilken allmenntdanning eller studiespesialisering har du fullført? ... B. Ungdomsskole, folkeskole, realskole, framhaldsskole		
Post-question	Sett flere kryss hvis nødvendig		
Concepts	Education, Educational background		
Value	Label	Cases	Percentage
0	Ikke avmerket	793	51.9%
1	Avmerket	736	48.1%
Sysmiss		21	
<i>Warning: these figures indicate the number of cases found in the data file. They cannot be interpreted as summary statistics of the population of interest.</i>			
# Fhskutd: Fullført almenntdanning/studiespesialisering: folkehøgskole			
Information	[Type= discrete] [Format=numeric] [Range= 0-1] [Missing=*]		
Statistics [NW/ W]	[Valid=1529 /-] [Invalid=21 /-]		
Literal question	Hvilken allmenntdanning eller studiespesialisering har du fullført? ... C. Folkehøgskole		
Post-question	Sett flere kryss hvis nødvendig		
Concepts	Education, Educational background		

# Fhskutd: Fullført almenutdanning/studiespesialisering: folkehøgskole			
Value	Label	Cases	Percentage
0	Ikke avmerket	1384	90.5%
1	Avmerket	145	9.5%
Sysmiss		21	
<i>Warning: these figures indicate the number of cases found in the data file. They cannot be interpreted as summary statistics of the population of interest.</i>			
# Stdvgr: Fullført almenutdanning/studiespesialisering: grunntdanning ved videregående skole allmennfag			
Information	[Type= discrete] [Format=numeric] [Range= 0-1] [Missing=*]		
Statistics [NW/ W]	[Valid=1529 /-] [Invalid=21 /-]		
Literal question	Hvilken allmenntdanning eller studiespesialisering har du fullført? ... D. Grunntdanning ved videregående skole (gk, vki, vg1, vg2) ved allmennfaglige studieretninger/studiespesialiserende utdanningsprogram		
Post-question	Sett flere kryss hvis nødvendig		
Concepts	Education, Educational background		
Value	Label	Cases	Percentage
0	Ikke avmerket	826	54.0%
1	Avmerket	703	46.0%
Sysmiss		21	
<i>Warning: these figures indicate the number of cases found in the data file. They cannot be interpreted as summary statistics of the population of interest.</i>			
# Stdvgrff: Fullført almenntdanning/studiespesialisering: avsluttet videregående skole allmennfag			
Information	[Type= discrete] [Format=numeric] [Range= 0-1] [Missing=*]		
Statistics [NW/ W]	[Valid=1529 /-] [Invalid=21 /-]		
Literal question	Hvilken allmenntdanning eller studiespesialisering har du fullført? ... E. Avsluttet videregående skole, allmennfaglige studieretninger/studiespesialiserende utdanningsprogram, 1-årig påbygging til studiekompetanse (vkii, vg3, gymnas)		
Post-question	Sett flere kryss hvis nødvendig		
Concepts	Education, Educational background		
Value	Label	Cases	Percentage
0	Ikke avmerket	870	56.9%
1	Avmerket	659	43.1%
Sysmiss		21	
<i>Warning: these figures indicate the number of cases found in the data file. They cannot be interpreted as summary statistics of the population of interest.</i>			
# Yrkutda: Høyeste fullførte yrkesfaglige utdanning			
Information	[Type= discrete] [Format=numeric] [Range= 1-3] [Missing=*]		
Statistics [NW/ W]	[Valid=859 /-] [Invalid=691 /-]		
Pre-question	Hvis utdanning ved høyskole eller universitet: svar på spørsmål b6		
Literal question	Hvilken yrkesfaglig utdanning har du fullført?		
Post-question	Merk: sett ett kryss		
Concepts	Education, Educational background		
Value	Label	Cases	Percentage
1	Grunntdanning VG, yrkesskole	402	46.8%
2	Avsluttet VG, fagbrev, svenneprøve	338	39.3%
3	Teknisk fagskole, godkjent fagskole	119	13.9%

# Yrkutda: Høyeste fullførte yrkesfaglige utdanning			
Value	Label	Cases	Percentage
Sysmiss		691	
<i>Warning: these figures indicate the number of cases found in the data file. They cannot be interpreted as summary statistics of the population of interest.</i>			
# Hoyutda: Høyeste fullførte høyere utdanning			
Information	[Type= discrete] [Format=numeric] [Range= 1-3] [Missing=*]		
Statistics [NW/ W]	[Valid=817 /-] [Invalid=733 /-]		
Literal question	Hvilken høyere utdanning har du fullført?		
Post-question	Merk: sett ett kryss		
Concepts	Education, Educational background		
Value	Label	Cases	Percentage
1	Univ.,høgskole, mindre enn 3 år	212	25.9%
2	Univ.,høgskole, 3-4 år	373	45.7%
3	Univ.,høgskole, 5 år eller mer	232	28.4%
Sysmiss		733	
<i>Warning: these figures indicate the number of cases found in the data file. They cannot be interpreted as summary statistics of the population of interest.</i>			
# Almenutd: Høyeste fullførte allmennutdanning. Omkodning av ufudt - stdvgff			
Information	[Type= discrete] [Format=numeric] [Range= 1-5] [Missing=*]		
Statistics [NW/ W]	[Valid=1518 /-] [Invalid=32 /-]		
Literal question	Høyeste fullførte allmennutdanning. Omkodning av ufudt - stdvgff		
Concepts	Data		
Value	Label	Cases	Percentage
1	Ikke fullført grunnskole	13	0.9%
2	Ungdomsskole, folkeskole, realskole, framhaldsskole	266	17.5%
3	Folkehøgskole	49	3.2%
4	Grunnutdanning VG, allmennfag	531	35.0%
5	Avsluttet VG, allmennfag	659	43.4%
Sysmiss		32	
<i>Warning: these figures indicate the number of cases found in the data file. They cannot be interpreted as summary statistics of the population of interest.</i>			
# Utd1: Høyeste utdanning 1. Omkodning av almenutd, yrkesutda og hoyutda, 9 kategorier			
Information	[Type= discrete] [Format=numeric] [Range= 1-9] [Missing=*]		
Statistics [NW/ W]	[Valid=1536 /-] [Invalid=14 /-]		
Literal question	Høyeste utdanning 1. Omkodning av allmennutdanning, yrkesutdanning og høyere utdanning, 9 kategorier		
Concepts	Data		
Value	Label	Cases	Percentage
1	Ikke fullført formell utdanning	10	0.7%
2	Ungdomsskole, folkeskole, realskole, framhaldsskole	93	6.1%
3	Grunnutdanning VG, folkehøgskole	261	17.0%
4	Avsluttet VG, fagbrev, svenneprøve	149	9.7%
5	Avsluttet VG, allmennfag	142	9.2%
6	Teknisk fagskole, godkjent fagskole	64	4.2%
7	Univ.,høgskole, mindre enn 3 år	212	13.8%
8	Univ.,høgskole, 3-4 år	373	24.3%
9	Univ.,høgskole, 5 år eller mer	232	15.1%

Utd1: Høyeste utdanning 1. Omkoding av almenutd, yrkesutda og hoyutda, 9 kategorier

Value	Label	Cases	Percentage
Sysmiss		14	

Warning: these figures indicate the number of cases found in the data file. They cannot be interpreted as summary statistics of the population of interest.

Utd2: Høyeste utdanning 2. Omkoding av almenutd, yrkesutd og hoyutda, 6 kategorier

Information	[Type= discrete] [Format=numeric] [Range= 0-6] [Missing=*]
Statistics [NW/ W]	[Valid=1536 /-] [Invalid=14 /-]
Literal question	Høyeste utdanning 2. Omkoding av allmennutdanning, yrkesutdanning og høyere utdanning, 6 kategorier
Concepts	Data

Value	Label	Cases	Percentage
0	Ikke fullført formell utdanning	10	0.7%
1	Ungdomsskole, folkeskole, realskole, framhaldsskole	93	6.1%
2	Grunnutdanning VG, folkehøgskole	261	17.0%
3	Avsluttet VG	291	18.9%
4	Teknisk fagskole, godkjent fagskole	64	4.2%
5	Univ.,høgskole, mindre enn 3 år	212	13.8%
6	Univ.,høgskole, 3 år eller mer	605	39.4%
Sysmiss		14	

Warning: these figures indicate the number of cases found in the data file. They cannot be interpreted as summary statistics of the population of interest.

# Inntarb: Har eller har hatt inntektsgivende arbeid			
Information	[Type= discrete] [Format=numeric] [Range= 1-4] [Missing=*]		
Statistics [NW/ W]	[Valid=1535 /-] [Invalid=15 /-]		
Literal question	Har du, eller har du tidligere hatt, inntektsgivende arbeid?		
Post-question	Vi er interessert i alt arbeid, selv om det bare dreier seg om noen få timer pr. Uke. Arbeid i egen families bedrift uten fast avtalt lønn regnes som inntektsgivende arbeid. Merk: sett ett kryss		
Concepts	Labour and employment, Employment history, Economic activity, Employed		
Value	Label	Cases	Percentage
1	Ja, har inntektsgivende arbeid nå	1051	68.5%
2	Ja, men midlertidig borte p.g.a. permisjon, sykdom e.l.	66	4.3%
3	Har hatt inntektsgivende arbeid tidligere	381	24.8%
4	Nei, har aldri hatt inntektsgivende arbeid	37	2.4%
Sysmiss		15	
<i>Warning: these figures indicate the number of cases found in the data file. They cannot be interpreted as summary statistics of the population of interest.</i>			
# Arbtimer: Arbeidstid vanligvis totalt per uke nå			
Information	[Type= continuous] [Format=numeric] [Range= 0-84] [Missing=*]		
Statistics [NW/ W]	[Valid=1142 /-] [Invalid=408 /-]		
Literal question	Hvor mange timer arbeider du vanligvis totalt pr. Uke?		
Post-question	Regn også med overtidstimer og arbeid hjemme. Hele timer pr. Uke (ett tall i hver rute)		
Concepts	Labour and employment, Working time		
# Selvans: Selvstendig, ansatt eller arbeid egen families bedrift, nåværende eller siste hovedyrke			
Information	[Type= discrete] [Format=numeric] [Range= 1-4] [Missing=*]		
Statistics [NW/ W]	[Valid=1416 /-] [Invalid=134 /-]		
Pre-question	På spørsmål b9 – b16. Svar om din hovedjobb dersom du har/hadde flere jobber		
Literal question	Er/var du i din hovedjobb...		
Post-question	Merk: sett ett kryss		
Concepts	Labour and employment, Self-employed, Status in employment, Economic activity		
Value	Label	Cases	Percentage
1	Selvstendig næringsdrivende med ansatte	40	2.8%
2	Selvstendig næringsdrivende uten ansatte	84	5.9%
3	Ansatt	1258	88.8%
4	Familiemedlem	34	2.4%
Sysmiss		134	
<i>Warning: these figures indicate the number of cases found in the data file. They cannot be interpreted as summary statistics of the population of interest.</i>			
# Ansatte: Antall ansatte, hvis selvstendig næringsdrivende med ansatte i nåværende eller siste hovedyrke			
Information	[Type= discrete] [Format=numeric] [Range= 1-100] [Missing=*]		
Statistics [NW/ W]	[Valid=40 /-] [Invalid=1510 /-]		
Literal question	Hvis du er/var selvstendig næringsdrivende med ansatte, hvor mange ansatte har/hadde du?		
Post-question	Noter antall ansatte (ett tall i hver rute)		
Concepts	Labour and employment, Self-employed, Status in employment, Economic activity, Employees		
Value	Label	Cases	Percentage
1		7	17.5%

Ansatte: Antall ansatte, hvis selvstendig næringsdrivende med ansatte i nåværende eller siste hovedyrke

Value	Label	Cases	Percentage
2		4	10.0%
3		4	10.0%
4		6	15.0%
5		1	2.5%
6		1	2.5%
8		3	7.5%
10		1	2.5%
15		1	2.5%
20		3	7.5%
22		1	2.5%
25		3	7.5%
30		2	5.0%
45		1	2.5%
50		1	2.5%
100		1	2.5%
Sysmiss		1510	

Warning: these figures indicate the number of cases found in the data file. They cannot be interpreted as summary statistics of the population of interest.

Lede: Lede andre ansatte i nåværende eller siste hovedyrke

Information	[Type= discrete] [Format=numeric] [Range= 1-8] [Missing=*]
Statistics [NW/ W]	[Valid=1393 /-] [Invalid=157 /-]
Literal question	Innebærer/innebar ditt ordinære arbeid å lede andre ansatte, eller bestemme hva slags arbeid de skal/skulle utføre?
Post-question	Merk: sett ett kryss
Concepts	Labour and employment, Supervisory status, Managers, Employment history

Value	Label	Cases	Percentage
1	Ja	395	28.4%
2	Nei	998	71.6%
8	Vet ikke	0	
Sysmiss		157	

Warning: these figures indicate the number of cases found in the data file. They cannot be interpreted as summary statistics of the population of interest.

Antlede: Lede antall andre ansatte i nåværende eller siste hovedyrke

Information	[Type= continuous] [Format=numeric] [Range= 0-650] [Missing=*]
Statistics [NW/ W]	[Valid=393 /-] [Invalid=1157 /-]
Literal question	Hvor mange ansatte er/var under din ledelse?
Post-question	Noter antall ansatte (ett tall i hver rute)
Concepts	Labour and employment, Supervisory status, Managers, Employment history

Typorg: Arbeid i virksomhet med fortjeneste for eierne som målsetning i nåværende eller siste hovedyrke

Information	[Type= discrete] [Format=numeric] [Range= 1-2] [Missing=*]
Statistics [NW/ W]	[Valid=1294 /-] [Invalid=256 /-]
Literal question	Arbeider/arbeidet du i en virksomhet som har/hadde fortjeneste for eierne som målsetning, eller i en virksomhet uten en slik målsetning (offentlig virksomhet, ideelle organisasjoner o.L.)?
Post-question	Merk: sett ett kryss
Concepts	Labour and employment, Turnover, Voluntary organizations, Employment history

Typorg: Arbeid i virksomhet med fortjeneste for eierne som målsetning i nåværende eller siste hovedyrke

Value	Label	Cases	Percentage
1	Fortjeneste som målsetning	645	49.8%
2	Uten målsetning om fortjeneste	649	50.2%
Sysmiss		256	

Warning: these figures indicate the number of cases found in the data file. They cannot be interpreted as summary statistics of the population of interest.

Virkshet: Arbeid i type virksomhet i nåværende eller siste hovedyrke

Information	[Type= discrete] [Format=numeric] [Range= 1-6] [Missing=*]
Statistics [NW/ W]	[Valid=1328 /-] [Invalid=222 /-]
Literal question	Og er/var virksomheten du arbeider/ arbeidet i...
Post-question	Merk: sett ett kryss
Concepts	Labour and employment, Private sector, Public sector, Businesses, Organizations

Value	Label	Cases	Percentage
1	Privat firma	626	47.1%
2	Organisasjon, stiftelse	60	4.5%
3	Kommunal/fylkeskommunal virksomhet	331	24.9%
4	Statlig virksomhet	190	14.3%
5	Annen offentlig eller halvoffentlig virksomhet	67	5.0%
6	Annet	54	4.1%
Sysmiss		222	

Warning: these figures indicate the number of cases found in the data file. They cannot be interpreted as summary statistics of the population of interest.

Vrksstr: Ansatte på vanlig arbeidssted

Information	[Type= discrete] [Format=numeric] [Range= 1-5] [Missing=*]
Statistics [NW/ W]	[Valid=1326 /-] [Invalid=224 /-]
Literal question	Medregnet deg selv, omtrent hvor mange er/var ansatt der du vanligvis arbeider/arbeidet?
Post-question	Merk: sett ett kryss
Concepts	Labour and employment, Employees, Personnel, Working conditions

Value	Label	Cases	Percentage
1	1-9	284	21.4%
2	10-24	277	20.9%
3	25-99	358	27.0%
4	100-499	200	15.1%
5	500 eller flere	207	15.6%
Sysmiss		224	

Warning: these figures indicate the number of cases found in the data file. They cannot be interpreted as summary statistics of the population of interest.

Styrk08: Nåværende eller siste hovedyrke, standard for yrkesklassifisering isco-08. Ssb notater 17/2011

Information	[Type= continuous] [Format=numeric] [Range= 0-9998] [Missing=*]
Statistics [NW/ W]	[Valid=1415 /-] [Invalid=135 /-]
Literal question	Nåværende eller siste hovedyrke, standard for yrkesklassifisering isco-08. Ssb notater 17/2011
Concepts	Labour and employment, Occupations, Economic activity

Value	Label	Cases	Percentage
0	Militære yrker og uoppgitt	0	
100	Offiserer fra fenrik og høyere grad	0	
110	Offiserer fra fenrik og høyere grad	3	0.2%

Styrk08: Nåværende eller siste hovedyrke, standard for yrkesklassifisering isco-08. Ssb notater 17/2011

Value	Label	Cases	Percentage
200	Befal med sersjant grad	0	
210	Befal med sersjant grad	3	0.2%
300	Menige	0	
310	Menige	1	0.1%
1000	Ledere	0	
1100	Politikere og toppledere	0	
1110	Politikere og toppledere i offentlig administrasjon	0	
1111	Politikere	0	
1112	Toppledere i offentlig administrasjon	0	
1114	Toppledere i interesseorganisasjoner	2	0.1%
1120	Administrerende direktører	7	0.5%
1200	Administrative og merkantile ledere	1	0.1%
1210	Ledere av administrative enheter	0	
1211	Finans- og økonomisjefer	5	0.4%
1212	Personalsjefer	2	0.1%
1213	Strategi- og planleggingssjefer	0	
1219	Andre administrative ledere	13	0.9%
1220	Ledere av salgs-, PR- og forskningsenheter	0	
1221	Salgs- og markedsjefer	6	0.4%
1222	PR- og informasjonssjefer	2	0.1%
1223	Forsknings- og utviklingsledere	1	0.1%
1300	Ledere av enheter for vareproduksjon og tjenesteyting	2	0.1%
1310	Ledere i gartnerier, akvakultur mv.	0	
1311	Ledere i skogbruk, gartnerier mv.	1	0.1%
1312	Ledere innen akvakultur mv.	0	
1320	Ledere av produksjon, utvinning, bygg og anlegg, transport	0	
1321	Ledere av industriproduksjon mv.	7	0.5%
1322	Ledere av olje- og gassutvinning mv.	5	0.4%
1323	Ledere av bygge- og anleggsvirksomhet	1	0.1%
1324	Ledere av logistikk og transport mv.	9	0.6%
1330	Ledere av IKT-enheter	6	0.4%
1340	Ledere av utdanning, helse- og sosialtjenester	0	
1341	Ledere av omsorgstjenester for barn	11	0.8%
1342	Ledere av helsetjenester	8	0.6%
1343	Ledere av eldreomsorg	0	
1344	Ledere av sosialomsorg	1	0.1%
1345	Ledere av utdanning og undervisning	10	0.7%
1346	Ledere av forsikring og finansvirksomhet	7	0.5%
1349	Andre ledere av produksjon og tjenesteyting	10	0.7%
1400	Ledere i hotell, restaurant, varehandel mv.	0	
1410	Ledere i hotell og restaurant	0	
1411	Hotellsjefer	0	
1412	Restaurantsjefer	1	0.1%
1420	Varehandelssjefer	16	1.1%
1430	Daglige ledere, andre tjenesteytende virksomheter	0	

Styrk08: Nåværende eller siste hovedyrke, standard for yrkesklassifisering isco-08. Ssb notater 17/2011

Value	Label	Cases	Percentage
1431	Sports-, rekreasjons- og kultursenterledere	0	
1439	Andre daglige ledere i tjenesteytende virksomheter	14	1.0%
2000	Akademiske yrker	10	0.7%
2100	Realister, sivilingeniører mv.	2	0.1%
2110	Fysikere, kjemikere mv.	0	
2111	Fysikere og astronomer	0	
2112	Meteorologer	1	0.1%
2113	Kjemikere	0	
2114	Geologer og geofysikere	2	0.1%
2120	Matematikere, statistikere mv.	0	
2130	Biologiske yrker mv.	0	
2131	Biologer, botanikere, zoologer mv.	0	
2132	Sivilagronomer mv.	0	
2133	Miljøvernrådgivere	0	
2140	Sivilingeniører (unntatt elektroteknologi)	1	0.1%
2141	Sivilingeniører (industri og produksjon)	0	
2142	Sivilingeniører (bygg og anlegg)	0	
2143	Sivilingeniører (miljøteknikk)	0	
2144	Sivilingeniører (maskin- og marin-teknikk)	1	0.1%
2145	Sivilingeniører (kjemi)	0	
2146	Sivilingeniører (geofag, petroleumsteknologi, metallurgi mv.)	2	0.1%
2149	Andre sivilingeniører (unntatt elektroteknologi)	2	0.1%
2150	Sivilingeniører elektroteknologi	0	
2151	Sivilingeniører (elkraftteknikk)	1	0.1%
2152	Sivilingeniører (elektronikk)	1	0.1%
2153	Sivilingeniører (telekommunikasjon)	0	
2160	Arkitekter, designere mv.	0	
2161	Sivilarkitekter	5	0.4%
2162	Landskapsarkitekter	0	
2163	Produkt- og klesdesignere	1	0.1%
2164	Arealplanleggere	0	
2165	Landmålere, kartografer mv.	1	0.1%
2166	Grafiske- og multimediasdesignere	2	0.1%
2200	Medisinske yrker	0	
2210	Leger	1	0.1%
2211	Allmennpraktiserende leger	2	0.1%
2212	Legespesialister	5	0.4%
2220	Sykepleiere og spesialsykepleiere	2	0.1%
2221	Spesialsykepleiere	17	1.2%
2222	Jordmødre	5	0.4%
2223	Sykepleiere	21	1.5%
2224	Vernepleiere	6	0.4%
2250	Veterinærer	0	
2260	Andre medisinske yrker	0	
2261	Tannleger	1	0.1%

Styrk08: Nåværende eller siste hovedyrke, standard for yrkesklassifisering isco-08. Ssb notater 17/2011

Value	Label	Cases	Percentage
2262	Farmasøyer	2	0.1%
2263	Helse- og miljørådgivere	2	0.1%
2264	Fysioterapeuter	10	0.7%
2265	Ernæringsfysiologer	0	
2266	Audiografer og logopeder	0	
2267	Ergoterapeuter	1	0.1%
2269	Kiropraktorer mv.	0	
2300	Undervisningsyrker	31	2.2%
2310	Universitets- og høyskolelektorer/-lærere	15	1.1%
2320	Yrkesfaglærere	2	0.1%
2330	Lektorer mv. (videregående skole)	11	0.8%
2340	Grunnskole- og førskolelærere	0	
2341	Grunnskolelærere	31	2.2%
2342	Førskolelærere	21	1.5%
2350	Andre lærere	0	
2351	Spesialister i pedagogikk	0	
2352	Spesiallærere / spesialpedagoger	7	0.5%
2353	Andre språklærere	0	
2354	Andre musikk lærere	0	
2355	Andre lærere i estetiske fag	0	
2356	Andre IKT-lærere	0	
2359	Andre lærere	2	0.1%
2400	Rådgivere innen økonomi, administrasjon og salg	4	0.3%
2410	Finansrådgivere	3	0.2%
2411	Revisorer, regnskapsrådgivere	12	0.8%
2412	Finans- og investeringsrådgivere	12	0.8%
2413	Finansanalytikere	4	0.3%
2420	Administrasjonsrådgivere	3	0.2%
2421	Organisasjonsrådgivere mv.	3	0.2%
2422	Høyere saksbehandlere i offentlig og privat virksomhet	8	0.6%
2423	Personal- og karriererådgivere	9	0.6%
2424	Rådgivere innen kompetanseutvikling	0	
2430	Rådgivere innen salg, markedsføring mv.	1	0.1%
2431	Reklame- og markedsføringsrådgivere	3	0.2%
2432	Informasjonsrådgivere	3	0.2%
2433	Salgskonsulenter innen tekniske og medisinske produkter	0	
2434	Salgskonsulenter innen IKT-produkter	3	0.2%
2500	IKT-rådgivere	5	0.4%
2510	Programvare- og applikasjonsutviklere/analytikere	1	0.1%
2511	Systemanalytikere/-arkitekter	1	0.1%
2512	Programvareutviklere	7	0.5%
2513	Nett- og multimediautviklere	0	
2514	Applikasjonsprogrammerere	2	0.1%
2519	Andre programvare- og applikasjonsutviklere	3	0.2%
2520	Databasedesignere, systemadministratorer mv.	0	

Styrk08: Nåværende eller siste hovedyrke, standard for yrkesklassifisering isco-08. Ssb notater 17/2011

Value	Label	Cases	Percentage
2521	Databasedesignere og -administratorer	0	
2522	Systemadministratorer	0	
2523	Nettverksansvarlige	1	0.1%
2529	Sikkerhetsanalytikere mv.	0	
2600	Juridiske, samfunnsvitenskapelige og humanistiske yrker	0	
2610	Juridiske yrker	0	
2611	Jurister og advokater	11	0.8%
2612	Dommere	1	0.1%
2619	Andre juridiske yrker	1	0.1%
2620	Bibliotekarer, arkivarer mv.	0	
2621	Arkivarer og kuratorer	0	
2622	Bibliotekarer og andre informasjonsarbeidere	4	0.3%
2630	Samfunnsvitenskapelige, humanistiske og religiøse yrker	0	
2631	Rådgivere/forskere, samfunns-økonomi	0	
2632	Rådgivere/forskere, samfunns-vitenskap	1	0.1%
2633	Rådgivere/forskere, humanistiske fag	1	0.1%
2634	Psykologer	8	0.6%
2635	Rådgivere innen sosiale fagfelt	13	0.9%
2636	Geistlige yrker	1	0.1%
2640	Forfattere, journalister mv.	0	
2641	Forfattere mv.	0	
2642	Journalister	6	0.4%
2643	Oversettere, tolker mv.	2	0.1%
2650	Profesjonelle kunstnere	0	
2651	Skulptører, kunstmalere og andre billedkunstnere	2	0.1%
2652	Dirigenter, komponister, musikere og sangere	2	0.1%
2653	Koreografer og dansere	0	
2654	Regissører	1	0.1%
2655	Skuespillere	2	0.1%
2656	Programledere i TV og radio	0	
2659	Andre utøvende kunstneriske yrker	0	
3000	Høyskoleyrker	1	0.1%
3100	Ingeniører mv.	1	0.1%
3110	Ingeniører	19	1.3%
3112	Bygningsingeniører	12	0.8%
3113	Elkraftingeniører	3	0.2%
3114	Elektronikkingeniører	4	0.3%
3115	Maskiningeniører	3	0.2%
3116	Kjemiingeniører	0	
3117	Ingeniører innen petroleum, bergverk og metallurgi	3	0.2%
3118	Tekniske tegnere	1	0.1%
3119	Andre ingeniører	8	0.6%
3120	Arbeidsledere innen bergfag, industri, bygg og anlegg	1	0.1%
3121	Arbeidsleder, bergfag	0	
3122	Arbeidsleder, industri	9	0.6%

Styrk08: Nåværende eller siste hovedyrke, standard for yrkesklassifisering isco-08. Ssb notater 17/2011

Value	Label	Cases	Percentage
3123	Arbeidsleder, bygg og anlegg	8	0.6%
3130	Prosesskontrollører	0	
3131	Energikontrolloperatører	0	
3132	Kontrolloperatører ved forbrennings- kjøle- og vannrenseanle	0	
3133	Kontrolloperatører innen kjemisk prosessindustri	0	
3134	Kontrolloperatører ved olje- og naturgassraffineringsanlegg	2	0.1%
3135	Kontrolloperatører innen metallproduksjon	0	
3139	Andre prosesskontrolloperatører	0	
3140	Bioteknikere mv.	0	
3141	Bioteknikere (ikke-medisinske laboratorier)	0	
3142	Agroteknikere	0	
3143	Skogteknikere	1	0.1%
3150	Skipoffiserer, flygere, flygeledere mv.	0	
3151	Skipsmaskinister	1	0.1%
3152	Dekksoffiserer og loser	2	0.1%
3153	Flygere	2	0.1%
3154	Flygeledere	2	0.1%
3155	Teknikere innen luftfartssikkerhet	1	0.1%
3200	Helserelaterte yrker	0	
3210	Radiografer, proteseteknikere, reseptarer mv.	0	
3211	Radiografer mv.	2	0.1%
3212	Bioingeniører	5	0.4%
3213	Reseptarer	3	0.2%
3214	Protese- og tannteknikere	1	0.1%
3230	Yrker innen alternativ medisin	3	0.2%
3240	Dyrepleiere	1	0.1%
3250	Andre helseyrker	0	
3251	Tannpleiere	1	0.1%
3254	Optikere	1	0.1%
3256	Helsesekretærer	16	1.1%
3257	Helse- og miljøkontrollører	3	0.2%
3258	Ambulansepersonell	1	0.1%
3259	Andre helseyrker	0	
3300	Medarbeidere innen økonomi, administrasjon og salg	2	0.1%
3310	Yrker innen finanstjenester	0	
3311	Finansmeglere	0	
3312	Kundebehandlere lån og kreditt	9	0.6%
3313	Regnskapsførere	22	1.6%
3315	Takstmenn	0	
3320	Agenter og meglere	1	0.1%
3321	Forsikringsagenter	3	0.2%
3322	Selgere (engros)	14	1.0%
3323	Innkjøpere	3	0.2%
3324	Handels- og skipsmeglere	0	
3330	Forretningstjenesteyrker	0	

Styrk08: Nåværende eller siste hovedyrke, standard for yrkesklassifisering isco-08. Ssb notater 17/2011

Value	Label	Cases	Percentage
3331	Speditører og befraktere	1	0.1%
3332	Konferanse- og arrangements-planleggere mv.	3	0.2%
3333	Arbeidsformidlere	0	
3334	Eiendomsmeglere og -forvaltere	7	0.5%
3339	Andre yrker innen forretningstjenester	0	
3340	Sekretærer og arbeidsledere for kontorpersonell	0	
3341	Arbeidsledere for kontorpersonell	4	0.3%
3342	Advokatsekretær	1	0.1%
3343	Sjefssekretærer	5	0.4%
3350	Yrker innen offentlig forvaltning	7	0.5%
3351	Tollere	0	
3352	Skattefunksjonærer	2	0.1%
3353	Saksbehandlere innen sosiale ytelser	7	0.5%
3354	Saksbehandlere for førerkort, importlisenser mv.	0	
3355	Politibetjenter mv.	8	0.6%
3359	Andre yrker innen offentlig forvaltning	2	0.1%
3400	Yrker innen kultur, idrett mv.	0	
3410	Yrker innen sosialarbeid og kultur	0	
3411	Privatetterforskere mv.	1	0.1%
3412	Miljøarbeidere innen sosiale fagfelt	6	0.4%
3413	Religiøse yrker	1	0.1%
3420	Yrker innen sport og idrett	0	
3421	Idrettsutøvere	0	
3422	Trenere og idrettsdommere	3	0.2%
3423	Sports- og aktivitetsinstruktører	3	0.2%
3430	Yrker innen estetiske fag	0	
3431	Fotografer og filmfotografer	0	
3432	Interiørdesignere og dekoratører	0	
3433	Tekniske konservatorer	0	
3434	Sjefskokker	4	0.3%
3439	Andre yrker innen estetiske fag	0	
3500	IKT-teknikere	2	0.1%
3510	Operatører og brukerstøtte, IKT	1	0.1%
3511	Driftsteknikere, IKT	1	0.1%
3512	Brukerstøtte, IKT	1	0.1%
3513	Nettverks- og systemteknikere, IKT	0	
3514	Internett-teknikere	0	
3520	Teknikere innen kringkasting og telekom	0	
3521	Teknikere innen radio og tv	0	
3522	Teknikere innen telekom	1	0.1%
4000	Kontoryrker	1	0.1%
4100	Kontormedarbidere	1	0.1%
4110	Kontormedarbidere	24	1.7%
4130	Dataregistrere og stenografer	0	
4131	Stenografer mv.	1	0.1%

Styrk08: Nåværende eller siste hovedyrke, standard for yrkesklassifisering isco-08. Ssb notater 17/2011

Value	Label	Cases	Percentage
4132	Dataregistrere	0	
4200	Kundeserviceyrker	0	
4210	Kundebehandlere, penger og pengespill	0	
4211	Kundebehandlere, bank og postkontor	2	0.1%
4212	Bingoverter, bookmakere mv.	1	0.1%
4213	Pantelånere mv.	0	
4214	Inkassomedarbeidere mv.	1	0.1%
4220	Reisebyrå-, resepsjons- og andre opplysningsmedarbeidere	2	0.1%
4221	Reisebyråmedarbeidere mv.	3	0.2%
4222	Kundesentermedarbeidere	3	0.2%
4223	Sentralbordoperatører	0	
4224	Hotellresepsjonister	4	0.3%
4225	Informasjonsskrankemedarbeidere	0	
4226	Resepsjonister (ekskl. hotell)	2	0.1%
4227	Intervjuere	1	0.1%
4229	Andre opplysningsmedarbeidere	1	0.1%
4300	Økonomi- og logistikkmedarbeidere	3	0.2%
4310	Regnskaps- og lønnsmedarbeidere mv.	3	0.2%
4311	Regnskapsmedarbeidere	6	0.4%
4312	Forsikrings- og finansmedarbeidere	0	
4313	Lønningsmedarbeidere	4	0.3%
4320	Lager- og transportmedarbeidere	1	0.1%
4321	Lagermedarbeidere og materialforvaltere	2	0.1%
4322	Logistikkmedarbeidere	7	0.5%
4323	Transportfunksjonærer	2	0.1%
4400	Postbud, arkiv- og personalkontormedarbeidere	0	
4410	Postbud, arkiv- og personalkontor-medarbeidere	0	
4411	Bibliotekassistenter	0	
4412	Postbud og postsortere	6	0.4%
4413	Kodere mv.	0	
4415	Arkivassistenter	3	0.2%
4416	Personalkontormedarbeidere	0	
5000	Salgs- og serviceyrker	0	
5100	Yrker innen personlig tjenesteyting	0	
5110	Persontransportpersonell	0	
5111	Flyverter, båtverter mv.	2	0.1%
5112	Konduktører	0	
5113	Reiseledere og guider	1	0.1%
5120	Kokker	3	0.2%
5130	Servitører og bartendere	0	
5131	Servitører	7	0.5%
5132	Bartendere	0	
5140	Frisører, kosmetologer mv.	0	
5141	Frisører	8	0.6%
5142	Kosmetologer mv.	3	0.2%

Styrk08: Nåværende eller siste hovedyrke, standard for yrkesklassifisering isco-08. Ssb notater 17/2011

Value	Label	Cases	Percentage
5150	Renholdsledere og vaktmestre	0	
5151	Renholdsledere i bedrifter	1	0.1%
5152	Husholdere	0	
5153	Vaktmestre	10	0.7%
5160	Andre yrker innen personlig tjenesteyting	0	
5161	Astrologer mv.	0	
5163	Begravelsesbyrå- og krematoriearbeidere	0	
5164	Dyrepassere og -trenere mv.	1	0.1%
5165	Kjøreskolelærere	1	0.1%
5169	Andre personlige tjenesteytere	0	
5200	Salgsyrker	8	0.6%
5210	Torg og markedsselgere	0	
5211	Torghandlere	1	0.1%
5212	Gateselgere, mat	0	
5220	Butikkselgere	0	
5221	Innehavere av kiosk/liten butikk	0	
5222	Butikkavdelingssjefer	1	0.1%
5223	Butikkmedarbeidere	57	4.0%
5230	Billettselegere	0	
5240	Andre salgsyrker	0	
5241	Mannekenger og modeller	0	
5242	Demonstrasjonsselgere	0	
5243	Dørselegere	0	
5244	Telefon- og nettselgere	1	0.1%
5245	Servicemedarbeidere (bensinstasjon)	2	0.1%
5246	Gatekjøkken- og kafémedarbeidere mv.	2	0.1%
5249	Andre salgsmedarbeidere	0	
5300	Pleie- og omsorgsarbeidere	4	0.3%
5310	Barnehage- og skoleassistenter mv.	3	0.2%
5311	Barnehage- og skolefritidsassistenter mv.	32	2.3%
5312	Skoleassistenter	1	0.1%
5320	Pleiemedarbeidere	0	
5321	Helsefagarbeidere	58	4.1%
5322	Hjemmehjelper	9	0.6%
5329	Andre pleiemedarbeidere	6	0.4%
5400	Sikkerhetsarbeidere	0	
5410	Sikkerhetsarbeidere	1	0.1%
5411	Brannkonstabler	1	0.1%
5413	Fengselsbetjenter	3	0.2%
5414	Vektene	7	0.5%
5419	Andre sikkerhetsarbeidere	3	0.2%
6000	Bønder, fiskere mv.	0	
6100	Jordbrukere	4	0.3%
6110	Korn-, grønnsaks-, frukt- og bærprodusenter, gartnere	0	
6111	Korn- og grønnsaksprodusenter	1	0.1%

Styrk08: Nåværende eller siste hovedyrke, standard for yrkesklassifisering isco-08. Ssb notater 17/2011

Value	Label	Cases	Percentage
6112	Frukt- og bærprodusenter	0	
6113	Gartnere	5	0.4%
6114	Kombinasjonsbrukere, nyttevekster	0	
6120	Husdyr-, egg- og melkeprodusenter	1	0.1%
6121	Melke- og husdyrprodusenter	12	0.8%
6122	Egg- og fjærfeprodusenter	1	0.1%
6123	Birøktere mv.	0	
6129	Andre dyreoppdrettere og røktere	0	
6130	Plante- og husdyrprodusenter (kombinasjonsbruk)	3	0.2%
6200	Skogbrukere, fiskere mv.	0	
6210	Skogbrukere	2	0.1%
6220	Havbruksarbeidere og fiskere	0	
6221	Havbruksarbeidere	1	0.1%
6222	Fiskere	2	0.1%
6224	Fangstfolk	0	
7000	Håndverkere	0	
7100	Byggearbeidere	3	0.2%
7110	Bygningsarbeidere	0	
7112	Murere	2	0.1%
7113	Steinhoggere mv.	2	0.1%
7114	Betongarbeidere	6	0.4%
7115	Tømrere og snekkere	24	1.7%
7119	Andre bygningsarbeidere	1	0.1%
7120	Bygningstekniske arbeidere	0	
7121	Taktekkere	1	0.1%
7122	Gulv- og flisleggere	0	
7123	Gips- og sparklingsarbeidere	0	
7124	Isolatører mv.	0	
7125	Glassarbeidere	1	0.1%
7126	Rørleggere og VVS-montører	5	0.4%
7127	Kuldemontører mv.	3	0.2%
7130	Malere, overflatebehandlere, feiere mv.	0	
7131	Malere og byggtapetsere	1	0.1%
7132	Overflatebehandlere og lakkerere	2	0.1%
7133	Feiere, fasaderenholdere mv.	1	0.1%
7200	Metall- og maskinarbeidere	1	0.1%
7210	Støpere, sveisere, platearbeidere mv.	0	
7211	Støpere	0	
7212	Sveisere	6	0.4%
7213	Kopper- og blikkenslagere	4	0.3%
7214	Platearbeidere	3	0.2%
7215	Riggere og spleisere	0	
7220	Smeder, verktøymakere mv.	0	
7221	Smeder	0	
7222	Verktøymaker, låsesmeder mv.	2	0.1%

Styrk08: Nåværende eller siste hovedyrke, standard for yrkesklassifisering isco-08. Ssb notater 17/2011

Value	Label	Cases	Percentage
7223	Metalldreiere mv.	0	
7224	Metallslipere	0	
7230	Mekanikere og reparatører	3	0.2%
7231	Bilmekanikere	6	0.4%
7232	Mekanikere innen flytekniske fag	0	
7233	Anleggsmaskin- og industrimekanikere	16	1.1%
7234	Sykkelreparatører mv.	0	
7300	Presisjonsarbeidere, kunsthåndverkere, grafiske arbeidere mv	0	
7310	Presisjonsarbeidere og kunsthåndverkere	0	
7311	Presisjonsinstrumentmakere og-reparatører	0	
7312	Musikkinstrumentmakere og stemmere	0	
7313	Gull- og sølvsmeder, gravører mv.	2	0.1%
7314	Keramikere mv.	1	0.1%
7315	Glasshåndverkere	0	
7316	Dekormalere mv.	0	
7317	Kunsthåndverkere i tre mv.	0	
7318	Vevere, strikkere mv. (innen husflidsproduksjon)	1	0.1%
7319	Andre kunsthåndverkere	0	
7320	Grafiske arbeidere	0	
7321	Førtrykkere	0	
7322	Trykkere	1	0.1%
7323	Innbindere mv.	1	0.1%
7400	Elektrikere, elektronikere mv.	0	
7410	Elektrikere mv.	1	0.1%
7411	Elektrikere	12	0.8%
7412	Automatikere	4	0.3%
7413	Energimontører	1	0.1%
7420	Serviceelektronikere og tele- og IKT-installatører mv.	0	
7421	Serviceelektronikere	2	0.1%
7422	Tele- og IKT-installatører	1	0.1%
7500	Andre håndverkspregede yrker	0	
7510	Slaktere, fiskehandlere, konditorer mv.	0	
7511	Slaktere, fiskehandlere mv.	0	
7512	Bakere, konditorer mv.	1	0.1%
7513	Ystere mv. (gårdsproduksjon)	0	
7514	Saftere, syltere mv.(gårdsproduksjon)	0	
7515	Prøvesmakere og kvalitetsbedømmere av mat og drikke	0	
7520	Møbelsnekkere	0	
7522	Møbelsnekkere	1	0.1%
7530	Skreddere, møbeltapetserere mv.	0	
7531	Skreddere, buntmakere mv.	1	0.1%
7532	Gradører	0	
7534	Møbeltapetserere mv.	1	0.1%
7535	Skinnberedere og garvere	0	
7536	Skomakere	0	

Styrk08: Nåværende eller siste hovedyrke, standard for yrkesklassifisering isco-08. Ssb notater 17/2011

Value	Label	Cases	Percentage
7540	Yrkesdykkere, skytebaser mv.	0	
7541	Yrkesdykkere	0	
7542	Skytebaser og sprengningsarbeidere	2	0.1%
7543	Produkttestere (ikke matprodukter)	0	
7544	Desinfeksjonsarbeidere og skadedyrbekjempere	0	
7549	Andre håndverkere	3	0.2%
8000	Prosess- og maskinoperatører, transportarbeidere mv.	2	0.1%
8100	Prosess- og maskinoperatører	3	0.2%
8110	Operatører innen borefag mv.	0	
8111	Bergfagarbeidere	0	
8112	Prosessoperatører (oppredning)	0	
8113	Operatører innen boring mv.	1	0.1%
8114	Operatører innen produksjon av betong mv.	1	0.1%
8120	Operatører metallproduksjon	0	
8121	Operatører innen metallurgiske prosessfag	4	0.3%
8122	Operatører innen metallflatebehandling	1	0.1%
8130	Operatører innen produksjon av kjemiske produkter	0	
8131	Operatører innen kjemisk industri	0	
8132	Operatører innen produksjon av foto- film og –papir mv.	0	
8140	Operatører innen gummi, plast og papirproduksjon	0	
8141	Operatører innen produksjon av gummiprodukter	0	
8142	Operatører innen plastprodukter	0	
8143	Operatører innen papirprodukter	0	
8150	Operatører innen bearbeiding og produksjon av tekstiler, pel	0	
8151	Spinne- og nøstemaskinoperatører	0	
8152	Operatører innen tekstilproduksjon mv.	0	
8153	Industrisyere	1	0.1%
8154	Operatører innen tekstilbearbeiding	0	
8155	Operatører innen pels, skinn- og lærbearbeiding	0	
8156	Operatører innen skinn og lærprodukter	0	
8157	Renseri- og vaskerimaskinoperatører	0	
8159	Andre operatører innen produksjon av tekstiler, pels, skinn	0	
8160	Operatører innen næringsmiddelproduksjon	5	0.4%
8170	Operatører innen treforedling og trelast	0	
8171	Operatører innen treforedling	0	
8172	Operatører innen trelastproduksjon	0	
8180	Operatører av andre stasjonære maskiner	0	
8181	Operatører innen glass- og keramisk produksjon	0	
8182	Fyrkjele- og turbinoperatører	1	0.1%
8183	Pakke-, tappe- og etikettmaskinoperatører	0	
8189	Andre stasjonære maskinoperatører	2	0.1%
8200	Montører	0	
8210	Montører	0	
8211	Montører av mekaniske produkter	1	0.1%
8212	Montører av elektriske og elektroniske produkter	1	0.1%

Styrk08: Nåværende eller siste hovedyrke, standard for yrkesklassifisering isco-08. Ssb notater 17/2011

Value	Label	Cases	Percentage
8219	Andre montører	1	0.1%
8300	Transportarbeidere og operatører av mobile maskiner mv.	1	0.1%
8310	Lokomotiv og T-baneførere mv.	0	
8311	Lokomotiv og T-baneførere	1	0.1%
8312	Skiftekonduktører mv.	0	
8320	Bil-, drosje- og varebilførere	1	0.1%
8322	Bil-, drosje- og varebilførere	6	0.4%
8330	Lastebil-, buss- og trikkeførere	0	
8331	Bussjåfører og trikkeførere	7	0.5%
8332	Lastebil- og trailersjåfører	5	0.4%
8340	Operatører av mobile maskiner mv.	1	0.1%
8341	Jordbruks- og skogbruksmaskinførere	0	
8342	Anleggsmaskinførere	5	0.4%
8343	Kran- og heisførere mv.	3	0.2%
8344	Truckførere	3	0.2%
8350	Dekks- og maskinmannskap (skip)	0	
9000	Renholdere, hjelpearbeidere mv.	0	
9100	Renholdere mv.	0	
9110	Renholdere	10	0.7%
9111	Renholdere i private hjem	2	0.1%
9112	Renholdere i bedrifter	11	0.8%
9120	Bilvaskere, vinduspussere mv.	0	
9122	Bilvaskere	1	0.1%
9123	Vinduspussere	0	
9129	Andre rengjørere	0	
9200	Hjelpearbeidere i jordbruk, skogbruk og fiske	0	
9210	Hjelpearbeidere i jordbruk, skogbruk og fiske	0	
9211	Hjelpearbeidere i nyttevekstproduksjon	0	
9212	Hjelpearbeidere i husdyrproduksjon	1	0.1%
9213	Hjelpearbeidere i kombinasjonsbruk	0	
9214	Hjelpearbeidere i gartneri mv.	0	
9215	Hjelpearbeidere i skogbruk	0	
9216	Hjelpearbeidere innen havbruk	1	0.1%
9300	Hjelpearbeidere i bergverk, industri, bygg og anlegg og tran	0	
9310	Hjelpearbeidere i bergverk, bygg og anlegg	0	
9311	Hjelpearbeidere i bergverk	0	
9312	Hjelpearbeidere i anlegg	3	0.2%
9313	Hjelpearbeidere i bygg	2	0.1%
9320	Hjelpearbeidere i industri	0	
9321	Håndpakkere mv.	0	
9329	Andre hjelpearbeidere i industri	0	
9330	Hjelpearbeidere innen transport og lager	6	0.4%
9331	Førere av ikke-motorisert kjøretøy	0	
9333	Laste- og lossearbeidere	2	0.1%
9334	Varepåfyllere	0	

Styrk08: Nåværende eller siste hovedyrke, standard for yrkesklassifisering isco-08. Ssb notater 17/2011

Value	Label	Cases	Percentage
9400	Kjøkkenassistenter	0	
9410	Kjøkkenassistenter	0	
9412	Kjøkkenassistenter	4	0.3%
9500	Reklamedistributører mv.	0	
9510	Reklamedistributører mv.	0	
9600	Renovasjons- og gjenvinningsarbeidere mv.	0	
9610	Renovasjons- og gjenvinningsarbeidere	0	
9611	Renovasjonsarbeidere	0	
9612	Gjenvinningsarbeidere	0	
9613	Gatefeiere mv.	0	
9620	Andre hjelpearbeidere	0	
9621	Bud mv.	0	
9622	Altmuligmann	0	
9623	Måleravlesere mv.	0	
9629	Andre hjelpearbeidere	0	
9998	Uklassifisert	61	4.3%

Warning: these figures indicate the number of cases found in the data file. They cannot be interpreted as summary statistics of the population of interest.

Yrkstata: Betrakter for tiden som hovedaktivitet

Information	[Type= discrete] [Format=numeric] [Range= 1-9] [Missing=*]
Statistics [NW/ W]	[Valid=1524 /-] [Invalid=26 /-]
Pre-question	Spørsmål b17 og b18 besvares av alle.
Literat question	Hva betrakter du for tiden som din hovedaktivitet?
Post-question	Hvis du er midlertidig fraværende pga. Sykdom, permisjon eller lignende, svar ut fra din normale situasjon. Merk: sett ett kryss
Concepts	Labour and employment, Economic activity, Employment history

Value	Label	Cases	Percentage
1	I inntektsgivende arbeid	1032	67.7%
2	Arbeidsledig, men ser etter jobb	42	2.8%
3	Under utdanning	88	5.8%
4	Lærling	9	0.6%
5	Trygdet/ arbeidsufør	84	5.5%
6	Alders- eller førtidspensjonist	219	14.4%
7	Hjemmeværende med husarbeid/omsorg	21	1.4%
8	Verneplikt eller sivilteneste	1	0.1%
9	Annet	28	1.8%
Sysmiss		26	

Warning: these figures indicate the number of cases found in the data file. They cannot be interpreted as summary statistics of the population of interest.

Partnera: Har ektefelle/stabil partner, og lever i samme husstand

Information	[Type= discrete] [Format=numeric] [Range= 1-3] [Missing=*]
Statistics [NW/ W]	[Valid=1533 /-] [Invalid=17 /-]
Literat question	Har du ektefelle eller en stabil partner, og lever dere i samme husstand?
Post-question	Merk: sett ett kryss
Concepts	Marital status

# Partnera: Har ektefelle/stabil partner, og lever i samme husstand			
Value	Label	Cases	Percentage
1	Ektefelle/stabil partner, lever i samme husstand	1107	72.2%
2	Ektefelle/stabil partner, lever ikke i samme husstand	76	5.0%
3	Ingen ektefelle/stabil partner	350	22.8%
Sysmiss		17	
<i>Warning: these figures indicate the number of cases found in the data file. They cannot be interpreted as summary statistics of the population of interest.</i>			
# Intarbp: Ektefelle/stabil partner har/har hatt inntektsgivende arbeid			
Information	[Type= discrete] [Format=numeric] [Range= 1-4] [Missing=*]		
Statistics [NW/ W]	[Valid=1175 /-] [Invalid=375 /-]		
Pre-question	Spørsmål b19 - b24: til dem som har en stabil ektefelle/partner. Andre går til spørsmål b25		
Literal question	Har din ektefelle/partner nå, eller tidligere, hatt inntektsgivende arbeid?		
Post-question	Vi er interessert i alt arbeid, selv om det bare dreier seg om noen få timer pr. Uke. Arbeid i egen families bedrift uten fast avtalt lønn regnes som inntektsgivende arbeid. Merk: sett ett kryss		
Concepts	Marital status, Spouses, Labour and employment, Economic activity, Employment history, Economic activity		
Value	Label	Cases	Percentage
1	Ja, har inntektsgivende arbeid nå	850	72.3%
2	Ja, men midlertidig borte p.g.a. permisjon, sykdom e.l.	54	4.6%
3	Har hatt inntektsgivende arbeid tidligere	254	21.6%
4	Nei, har aldri hatt inntektsgivende arbeid	17	1.4%
Sysmiss		375	
<i>Warning: these figures indicate the number of cases found in the data file. They cannot be interpreted as summary statistics of the population of interest.</i>			
# Arbtimp: Arbeidstid for ektefelle/stabil partner vanligvis totalt per uke nå			
Information	[Type= continuous] [Format=numeric] [Range= 0-98] [Missing=*]		
Statistics [NW/ W]	[Valid=917 /-] [Invalid=633 /-]		
Literal question	Hvor mange timer arbeider din ektefelle/partner vanligvis totalt pr. Uke?		
Post-question	Regn også med overtidstimer og arbeid hjemme. Hele timer pr. Uke (ett tall i hver rute)		
Concepts	Marital status, Spouses, Labour and employment, Economic activity, Working time		
# Slvansp: Ektefelle/stabil partner selvstendig, ansatt eller arbeid egen families bedrift, nåværende eller siste hovedyrke			
Information	[Type= discrete] [Format=numeric] [Range= 1-4] [Missing=*]		
Statistics [NW/ W]	[Valid=1111 /-] [Invalid=439 /-]		
Pre-question	På spørsmål b21 – b23. Svar om din ektefelle/partners hovedjobb dersom hun/ han har/hadde flere jobber		
Literal question	Er/var din ektefelle/partner...		
Post-question	Merk: sett ett kryss		
Concepts	Marital status, Spouses, Labour and employment, Economic activity, Status in employment		
Value	Label	Cases	Percentage
1	Selvstendig næringsdrivende med ansatte	64	5.8%
2	Selvstendig næringsdrivende uten ansatte	65	5.9%
3	Ansatt	971	87.4%
4	Familiemedlem	11	1.0%
Sysmiss		439	
<i>Warning: these figures indicate the number of cases found in the data file. They cannot be interpreted as summary statistics of the population of interest.</i>			

# Lederp: Ektefelle/stabil partner lede andre ansatte i nåværende eller siste hovedyrke			
Information	[Type= discrete] [Format=numeric] [Range= 1-8] [Missing=*]		
Statistics [NW/ W]	[Valid=1120 /-] [Invalid=430 /-]		
Literall question	Innebærer/innebar din ektefelle/partners ordinære arbeid å lede andre ansatte, eller bestemme hva slags arbeid de skal/skulle utføre?		
Post-question	Merk: sett ett kryss		
Concepts	Marital status, Spouses, Labour and employment, Economic activity, Supervisory status, Managers		
Value	Label	Cases	Percentage
1	Ja	392	35.0%
2	Nei	728	65.0%
8	Vet ikke	0	
Sysmiss		430	
<i>Warning: these figures indicate the number of cases found in the data file. They cannot be interpreted as summary statistics of the population of interest.</i>			
# Styrk08p: Ektefelle/stabil partner nåværende eller siste hovedyrke, standard for yrkesklassifisering isco-08. Ssb notater 17/2011			
Information	[Type= continuous] [Format=numeric] [Range= 0-9998] [Missing=*]		
Statistics [NW/ W]	[Valid=1086 /-] [Invalid=464 /-]		
Literall question	Ektefelle/stabil partner nåværende eller siste hovedyrke, standard for yrkesklassifisering isco-08. Ssb notater 17/2011		
Concepts	Marital status, Spouses, Labour and employment, Economic activity, Workers by profession, Occupations		
Value	Label	Cases	Percentage
0	Militære yrker og uoppgitt	0	
100	Offiserer fra fenrik og høyere grad	0	
110	Offiserer fra fenrik og høyere grad	2	0.2%
200	Befal med sersjant grad	0	
210	Befal med sersjant grad	1	0.1%
300	Menige	0	
310	Menige	1	0.1%
1000	Ledere	1	0.1%
1100	Politikere og toppledere	0	
1110	Politikere og toppledere i offentlig administrasjon	0	
1111	Politikere	1	0.1%
1112	Toppledere i offentlig administrasjon	1	0.1%
1114	Toppledere i interesseorganisasjoner	1	0.1%
1120	Administrerende direktører	9	0.8%
1200	Administrative og merkantile ledere	0	
1210	Ledere av administrative enheter	0	
1211	Finans- og økonomisjefer	5	0.5%
1212	Personalsjefer	6	0.6%
1213	Strategi- og planleggingssjefer	0	
1219	Andre administrative ledere	8	0.7%
1220	Ledere av salgs-, PR- og forskningsenheter	0	
1221	Salgs- og markedsjefer	6	0.6%
1222	PR- og informasjonssjefer	1	0.1%
1223	Forsknings- og utviklingsledere	0	
1300	Ledere av enheter for vareproduksjon og tjenesteyting	5	0.5%
1310	Ledere i gartnerier, akvakultur mv.	0	

Styrk08p: Ektefelle/stabil partner nåværende eller siste hovedyrke, standard for yrkesklassifisering isco-08. Ssb notater 17/2011

Value	Label	Cases	Percentage
1311	Ledere i skogbruk, gartnerier mv.	2	0.2%
1312	Ledere innen akvakultur mv.	0	
1320	Ledere av produksjon, utvinning, bygg og anlegg, transport	1	0.1%
1321	Ledere av industriproduksjon mv.	5	0.5%
1322	Ledere av olje- og gassutvinning mv.	3	0.3%
1323	Ledere av bygge- og anleggsvirksomhet	2	0.2%
1324	Ledere av logistikk og transport mv.	5	0.5%
1330	Ledere av IKT-enheter	6	0.6%
1340	Ledere av utdanning, helse- og sosialtjenester	1	0.1%
1341	Ledere av omsorgstjenester for barn	5	0.5%
1342	Ledere av helsetjenester	3	0.3%
1343	Ledere av eldreomsorg	2	0.2%
1344	Ledere av sosialomsorg	2	0.2%
1345	Ledere av utdanning og undervisning	8	0.7%
1346	Ledere av forsikring og finansvirksomhet	2	0.2%
1349	Andre ledere av produksjon og tjenesteyting	9	0.8%
1400	Ledere i hotell, restaurant, varehandel mv.	0	
1410	Ledere i hotell og restaurant	0	
1411	Hotellsjefer	0	
1412	Restaurantsjefer	2	0.2%
1420	Varehandelssjefer	21	1.9%
1430	Daglige ledere, andre tjenesteytende virksomheter	0	
1431	Sports-, rekreasjons- og kultursenterledere	1	0.1%
1439	Andre daglige ledere i tjenesteytende virksomheter	6	0.6%
2000	Akademiske yrker	4	0.4%
2100	Realister, sivilingeniører mv.	0	
2110	Fysikere, kjemikere mv.	0	
2111	Fysikere og astronomer	0	
2112	Meteorologer	0	
2113	Kjemikere	1	0.1%
2114	Geologer og geofysikere	3	0.3%
2120	Matematikere, statistikere mv.	0	
2130	Biologiske yrker mv.	0	
2131	Biologer, botanikere, zoologer mv.	0	
2132	Sivilagronomer mv.	0	
2133	Miljøvernrådgivere	0	
2140	Sivilingeniører (unntatt elektroteknologi)	3	0.3%
2141	Sivilingeniører (industri og produksjon)	0	
2142	Sivilingeniører (bygg og anlegg)	4	0.4%
2143	Sivilingeniører (miljøteknikk)	0	
2144	Sivilingeniører (maskin- og marin-teknikk)	0	
2145	Sivilingeniører (kjemi)	1	0.1%
2146	Sivilingeniører (geofag, petroleumsteknologi, metallurgi mv.)	6	0.6%
2149	Andre sivilingeniører (unntatt elektroteknologi)	3	0.3%

Styrk08p: Ektefelle/stabil partner nåværende eller siste hovedyrke, standard for yrkesklassifisering isco-08. Ssb notater 17/2011

Value	Label	Cases	Percentage
2150	Sivilingeniører elektroteknologi	2	0.2%
2151	Sivilingeniører (elkraftteknikk)	0	
2152	Sivilingeniører (elektronikk)	3	0.3%
2153	Sivilingeniører (telekommunikasjon)	1	0.1%
2160	Arkitekter, designere mv.	0	
2161	Sivilarkitekter	4	0.4%
2162	Landskapsarkitekter	0	
2163	Produkt- og klesdesignere	3	0.3%
2164	Arealplanleggere	0	
2165	Landmålere, kartografer mv.	0	
2166	Grafiske- og multimediasdesignere	3	0.3%
2200	Medisinske yrker	0	
2210	Leger	0	
2211	Allmennpraktiserende leger	7	0.6%
2212	Legespesialister	2	0.2%
2220	Sykepleiere og spesialsykepleiere	0	
2221	Spesialsykepleiere	8	0.7%
2222	Jordmødre	2	0.2%
2223	Sykepleiere	29	2.7%
2224	Vernepleiere	12	1.1%
2250	Veterinærer	0	
2260	Andre medisinske yrker	0	
2261	Tannleger	2	0.2%
2262	Farmasøyer	1	0.1%
2263	Helse- og miljørådgivere	1	0.1%
2264	Fysioterapeuter	4	0.4%
2265	Ernæringsfysiologer	0	
2266	Audiografer og logopeder	2	0.2%
2267	Ergoterapeuter	0	
2269	Kiropraktorer mv.	0	
2300	Undervisningsyrker	29	2.7%
2310	Universitets- og høyskolelektorer/-lærere	3	0.3%
2320	Yrkesfaglærere	1	0.1%
2330	Lektorer mv. (videregående skole)	7	0.6%
2340	Grunnskole- og førskolelærere	0	
2341	Grunnskolelærere	19	1.7%
2342	Førskolelærere	9	0.8%
2350	Andre lærere	0	
2351	Spesialister i pedagogikk	0	
2352	Spesiallærere / spesialpedagoger	1	0.1%
2353	Andre språklærere	0	
2354	Andre musikk lærere	0	
2355	Andre lærere i estetiske fag	0	
2356	Andre IKT-lærere	0	

Styrk08p: Ektefelle/stabil partner nåværende eller siste hovedyrke, standard for yrkesklassifisering isco-08. Ssb notater 17/2011

Value	Label	Cases	Percentage
2359	Andre lærere	0	
2400	Rådgivere innen økonomi, administrasjon og salg	6	0.6%
2410	Finansrådgivere	0	
2411	Revisorer, regnskapsrådgivere	8	0.7%
2412	Finans- og investeringsrådgivere	3	0.3%
2413	Finansanalytikere	1	0.1%
2420	Administrasjonsrådgivere	1	0.1%
2421	Organisasjonsrådgivere mv.	4	0.4%
2422	Høyere saksbehandlere i offentlig og privat virksomhet	5	0.5%
2423	Personal- og karriererådgivere	2	0.2%
2424	Rådgivere innen kompetanseutvikling	0	
2430	Rådgivere innen salg, markedsføring mv.	1	0.1%
2431	Reklame- og markedsføringsrådgivere	1	0.1%
2432	Informasjonsrådgivere	1	0.1%
2433	Salgskonsulenter innen tekniske og medisinske produkter	0	
2434	Salgskonsulenter innen IKT-produkter	0	
2500	IKT-rådgivere	3	0.3%
2510	Programvare- og applikasjonsutviklere/analytikere	2	0.2%
2511	Systemanalytikere/-arkitekter	2	0.2%
2512	Programvareutviklere	10	0.9%
2513	Nett- og multimediautviklere	0	
2514	Applikasjonsprogrammerere	0	
2519	Andre programvare- og applikasjonsutviklere	0	
2520	Databasedesignere, systemadministratorer mv.	0	
2521	Databasedesignere og -administratorer	2	0.2%
2522	Systemadministratorer	1	0.1%
2523	Nettverksansvarlige	0	
2529	Sikkerhetsanalytikere mv.	1	0.1%
2600	Juridiske, samfunnsvitenskapelige og humanistiske yrker	0	
2610	Juridiske yrker	0	
2611	Jurister og advokater	10	0.9%
2612	Dommere	0	
2619	Andre juridiske yrker	0	
2620	Bibliotekarer, arkivarer mv.	0	
2621	Arkivarer og kuratorer	1	0.1%
2622	Bibliotekarer og andre informasjonsarbeidere	2	0.2%
2630	Samfunnsvitenskapelige, humanistiske og religiøse yrker	0	
2631	Rådgivere/forskere, samfunns-økonomi	2	0.2%
2632	Rådgivere/forskere, samfunns-vitenskap	1	0.1%
2633	Rådgivere/forskere, humanistiske fag	0	
2634	Psykologer	5	0.5%
2635	Rådgivere innen sosiale fagfelt	11	1.0%
2636	Geistlige yrker	2	0.2%
2640	Forfattere, journalister mv.	0	

Styrk08p: Ektefelle/stabil partner nåværende eller siste hovedyrke, standard for yrkesklassifisering isco-08. Ssb notater 17/2011

Value	Label	Cases	Percentage
2641	Forfattere mv.	0	
2642	Journalister	6	0.6%
2643	Oversettere, tolker mv.	0	
2650	Profesjonelle kunstnere	1	0.1%
2651	Skulptører, kunstmalere og andre billedkunstnere	0	
2652	Dirigenter, komponister, musikere og sangere	3	0.3%
2653	Koreografer og dansere	1	0.1%
2654	Regissører	2	0.2%
2655	Skuespillere	0	
2656	Programledere i TV og radio	0	
2659	Andre utøvende kunstneriske yrker	0	
3000	Høyskoleyrker	0	
3100	Ingeniører mv.	3	0.3%
3110	Ingeniører	7	0.6%
3112	Bygningsingeniører	8	0.7%
3113	Elkraftingeniører	2	0.2%
3114	Elektronikkingeniører	2	0.2%
3115	Maskiningeniører	1	0.1%
3116	Kjemiingeniører	0	
3117	Ingeniører innen petroleum, bergverk og metallurgi	5	0.5%
3118	Tekniske tegnere	2	0.2%
3119	Andre ingeniører	11	1.0%
3120	Arbeidsledere innen bergfag, industri, bygg og anlegg	3	0.3%
3121	Arbeidsleder, bergfag	0	
3122	Arbeidsleder, industri	5	0.5%
3123	Arbeidsleder, bygg og anlegg	10	0.9%
3130	Prosesskontrollører	0	
3131	Energikontrolloperatører	0	
3132	Kontrolloperatører ved forbrennings- kjøle- og vannrenseanle	0	
3133	Kontrolloperatører innen kjemisk prosessindustri	0	
3134	Kontrolloperatører ved olje- og naturgassraffineringsanlegg	0	
3135	Kontrolloperatører innen metallproduksjon	0	
3139	Andre prosesskontrolløperatører	0	
3140	Bioteknikere mv.	0	
3141	Bioteknikere (ikke-medisinske laboratorier)	0	
3142	Agroteknikere	0	
3143	Skogteknikere	0	
3150	Skipoffiserer, flygere, flygeledere mv.	0	
3151	Skipsmaskinister	3	0.3%
3152	Dekksoffiserer og loser	4	0.4%
3153	Flygere	1	0.1%
3154	Flygeledere	2	0.2%
3155	Teknikere innen luftfartssikkerhet	0	
3200	Helserelaterte yrker	0	

Styrk08p: Ektefelle/stabil partner nåværende eller siste hovedyrke, standard for yrkesklassifisering isco-08. Ssb notater 17/2011

Value	Label	Cases	Percentage
3210	Radiografer, proteseteknikere, reseptarer mv.	0	
3211	Radiografer mv.	1	0.1%
3212	Bioingeniører	2	0.2%
3213	Reseptarer	1	0.1%
3214	Protese- og tannteknikere	0	
3230	Yrker innen alternativ medisin	0	
3240	Dyrepleiere	0	
3250	Andre helseyrker	0	
3251	Tannpleiere	0	
3254	Optikere	0	
3256	Helsesekretærer	8	0.7%
3257	Helse- og miljøkontrollører	3	0.3%
3258	Ambulanspersonell	2	0.2%
3259	Andre helseyrker	1	0.1%
3300	Medarbeidere innen økonomi, administrasjon og salg	1	0.1%
3310	Yrker innen finanstjenester	0	
3311	Finansmeglere	0	
3312	Kundebehandlere lån og kreditt	5	0.5%
3313	Regnskapsførere	6	0.6%
3315	Takstmenn	1	0.1%
3320	Agenter og meglere	1	0.1%
3321	Forsikringsagenter	5	0.5%
3322	Selgere (engros)	11	1.0%
3323	Innkjøpere	3	0.3%
3324	Handels- og skipsmeglere	0	
3330	Forretningstjenesteyrker	0	
3331	Speditører og befraktere	2	0.2%
3332	Konferanse- og arrangements-planleggere mv.	4	0.4%
3333	Arbeidsformidlere	2	0.2%
3334	Eiendomsmeglere og –forvaltere	0	
3339	Andre yrker innen forretningstjenester	0	
3340	Sekretærer og arbeidsledere for kontorpersonell	0	
3341	Arbeidsledere for kontorpersonell	9	0.8%
3342	Advokatsekretær	0	
3343	Sjefssekretærer	6	0.6%
3350	Yrker innen offentlig forvaltning	3	0.3%
3351	Tollere	1	0.1%
3352	Skattefunksjonærer	1	0.1%
3353	Saksbehandlere innen sosiale ytelser	1	0.1%
3354	Saksbehandlere for førerkort, importlisenser mv.	0	
3355	Politibetjenter mv.	3	0.3%
3359	Andre yrker innen offentlig forvaltning	1	0.1%
3400	Yrker innen kultur, idrett mv.	0	
3410	Yrker innen sosialarbeid og kultur	0	

Styrk08p: Ektefelle/stabil partner nåværende eller siste hovedyrke, standard for yrkesklassifisering isco-08. Ssb notater 17/2011

Value	Label	Cases	Percentage
3411	Privatetterforskere mv.	0	
3412	Miljøarbeidere innen sosiale fagfelt	7	0.6%
3413	Religiøse yrker	1	0.1%
3420	Yrker innen sport og idrett	0	
3421	Idrettsutøvere	0	
3422	Trenere og idrettsdommere	3	0.3%
3423	Sports- og aktivitetsinstruktører	0	
3430	Yrker innen estetiske fag	0	
3431	Fotografer og filmfotografer	2	0.2%
3432	Interiørdesignere og dekoratører	1	0.1%
3433	Tekniske konservatorer	0	
3434	Sjefskokker	5	0.5%
3439	Andre yrker innen estetiske fag	0	
3500	IKT-teknikere	6	0.6%
3510	Operatører og brukerstøtte, IKT	2	0.2%
3511	Driftsteknikere, IKT	3	0.3%
3512	Brukerstøtte, IKT	0	
3513	Nettverks- og systemteknikere, IKT	1	0.1%
3514	Internett-teknikere	0	
3520	Teknikere innen kringkasting og telekom	0	
3521	Teknikere innen radio og tv	0	
3522	Teknikere innen telekom	1	0.1%
4000	Kontoryrker	1	0.1%
4100	Kontormedarbidere	1	0.1%
4110	Kontormedarbidere	25	2.3%
4130	Dataregistrere og stenografer	0	
4131	Stenografer mv.	0	
4132	Dataregistrere	0	
4200	Kundeserviceyrker	0	
4210	Kundebehandlere, penger og pengespill	0	
4211	Kundebehandlere, bank og postkontor	0	
4212	Bingoverter, bookmakere mv.	0	
4213	Pantelånere mv.	0	
4214	Inkassomedarbeidere mv.	1	0.1%
4220	Reisebyrå-, resepsjons- og andre opplysningsmedarbeidere	0	
4221	Reisebyråmedarbeidere mv.	2	0.2%
4222	Kundesentermedarbeidere	0	
4223	Sentralbordoperatører	4	0.4%
4224	Hotellresepsjonister	2	0.2%
4225	Informasjonsskrankemedarbeidere	0	
4226	Resepsjonister (ekskl. hotell)	1	0.1%
4227	Intervjuere	0	
4229	Andre opplysningsmedarbeidere	0	
4300	Økonomi- og logistikkmedarbeidere	0	

Styrk08p: Ektefelle/stabil partner nåværende eller siste hovedyrke, standard for yrkesklassifisering isco-08. Ssb notater 17/2011

Value	Label	Cases	Percentage
4310	Regnskaps- og lønnsmedarbeidere mv.	5	0.5%
4311	Regnskapsmedarbeidere	4	0.4%
4312	Forsikrings- og finansmedarbeidere	0	
4313	Lønningsmedarbeidere	3	0.3%
4320	Lager- og transportmedarbeidere	0	
4321	Lagermedarbeidere og materialforvaltere	3	0.3%
4322	Logistikkmedarbeidere	1	0.1%
4323	Transportfunksjonærer	2	0.2%
4400	Postbud, arkiv- og personalkontormedarbeidere	0	
4410	Postbud, arkiv- og personalkontor-medarbeidere	0	
4411	Bibliotekassistenter	2	0.2%
4412	Postbud og postsorterere	6	0.6%
4413	Kodere mv.	0	
4415	Arkivassistenter	2	0.2%
4416	Personalkontormedarbeidere	0	
5000	Salgs- og serviceyrker	0	
5100	Yrker innen personlig tjenesteyting	0	
5110	Persontransportpersonell	0	
5111	Flyverter, båtverter mv.	3	0.3%
5112	Konduktører	0	
5113	Reiseledere og guider	0	
5120	Kokker	5	0.5%
5130	Servitører og bartendere	0	
5131	Servitører	5	0.5%
5132	Bartendere	2	0.2%
5140	Frisører, kosmetologer mv.	0	
5141	Frisører	4	0.4%
5142	Kosmetologer mv.	2	0.2%
5150	Renholdsledere og vaktmestre	0	
5151	Renholdsledere i bedrifter	1	0.1%
5152	Husholdere	0	
5153	Vaktmestre	10	0.9%
5160	Andre yrker innen personlig tjenesteyting	0	
5161	Astrologer mv.	0	
5163	Begravelsesbyrå- og krematoriearbeidere	1	0.1%
5164	Dyrepassere og -trenere mv.	0	
5165	Kjøreskolelærere	0	
5169	Andre personlige tjenesteytere	0	
5200	Salgsyrker	4	0.4%
5210	Torg og markedsselgere	0	
5211	Torghandlere	0	
5212	Gateselgere, mat	0	
5220	Butikkselgere	1	0.1%
5221	Innehavere av kiosk/liten butikk	0	

Styrk08p: Ektefelle/stabil partner nåværende eller siste hovedyrke, standard for yrkesklassifisering isco-08. Ssb notater 17/2011

Value	Label	Cases	Percentage
5222	Butikkavdelingssjefer	3	0.3%
5223	Butikkmedarbeidere	32	2.9%
5230	Billettselegere	0	
5240	Andre salgsyrker	1	0.1%
5241	Mannekenger og modeller	0	
5242	Demonstrasjonsselgere	0	
5243	Dørselgere	0	
5244	Telefon- og nettselgere	0	
5245	Servicemedarbeidere (bensinstasjon)	0	
5246	Gatekjøkken- og kafémedarbeidere mv.	1	0.1%
5249	Andre salgsmedarbeidere	0	
5300	Pleie- og omsorgsarbeidere	1	0.1%
5310	Barnehage- og skoleassistenter mv.	1	0.1%
5311	Barnehage- og skolefritidsassistenter mv.	26	2.4%
5312	Skoleassistenter	7	0.6%
5320	Pleiemedarbeidere	0	
5321	Helsefagarbeidere	40	3.7%
5322	Hjemmehjelper	2	0.2%
5329	Andre pleiemedarbeidere	4	0.4%
5400	Sikkerhetsarbeidere	0	
5410	Sikkerhetsarbeidere	0	
5411	Brannkonstabler	0	
5413	Fengselsbetjenter	4	0.4%
5414	Vektene	4	0.4%
5419	Andre sikkerhetsarbeidere	0	
6000	Bønder, fiskere mv.	1	0.1%
6100	Jordbrukere	6	0.6%
6110	Korn-, grønnsaks-, frukt- og bærprodusenter, gartnere	0	
6111	Korn- og grønnsaksprodusenter	0	
6112	Frukt- og bærprodusenter	0	
6113	Gartnere	6	0.6%
6114	Kombinasjonsbrukere, nyttevekster	0	
6120	Husdyr-, egg- og melkeprodusenter	0	
6121	Melke- og husdyrprodusenter	7	0.6%
6122	Egg- og fjærfeprodusenter	0	
6123	Birøktere mv.	0	
6129	Andre dyreoppdrettere og røktere	0	
6130	Plante- og husdyrprodusenter (kombinasjonsbruk)	1	0.1%
6200	Skogbrukere, fiskere mv.	0	
6210	Skogbrukere	1	0.1%
6220	Havbruksarbeidere og fiskere	0	
6221	Havbruksarbeidere	1	0.1%
6222	Fiskere	1	0.1%
6224	Fangstfolk	0	

Styrk08p: Ektefelle/stabil partner nåværende eller siste hovedyrke, standard for yrkesklassifisering isco-08. Ssb notater 17/2011

Value	Label	Cases	Percentage
7000	Håndverkere	1	0.1%
7100	Byggearbeidere	1	0.1%
7110	Bygningsarbeidere	1	0.1%
7112	Murere	2	0.2%
7113	Steinhoggere mv.	0	
7114	Betongarbeidere	8	0.7%
7115	Tømrere og snekkere	18	1.7%
7119	Andre bygningsarbeidere	0	
7120	Bygningstekniske arbeidere	0	
7121	Taktekkere	0	
7122	Gulv- og flisleggere	0	
7123	Gips- og sparklingsarbeidere	0	
7124	Isolatører mv.	0	
7125	Glassarbeidere	0	
7126	Rørleggere og VVS-montører	8	0.7%
7127	Kuldemontører mv.	0	
7130	Malere, overflatebehandlere, feiere mv.	0	
7131	Malere og byggtapetserere	4	0.4%
7132	Overflatebehandlere og lakkerere	0	
7133	Feiere, fasaderenholdere mv.	0	
7200	Metall- og maskinarbeidere	0	
7210	Støpere, sveisere, platearbeidere mv.	0	
7211	Støpere	0	
7212	Sveisere	6	0.6%
7213	Kopper- og blikkenslagere	0	
7214	Platearbeidere	5	0.5%
7215	Riggere og spleisere	0	
7220	Smeder, verktøymakere mv.	0	
7221	Smeder	0	
7222	Verktøymaker, låsesmeder mv.	1	0.1%
7223	Metalldreiere mv.	0	
7224	Metallslipere	0	
7230	Mekanikere og reparatører	1	0.1%
7231	Bilmekanikere	7	0.6%
7232	Mekanikere innen flytekniske fag	0	
7233	Anleggsmaskin- og industrimekanikere	4	0.4%
7234	Sykelreparatører mv.	0	
7300	Presisjonsarbeidere, kunsthåndverkere, grafiske arbeidere mv	0	
7310	Presisjonsarbeidere og kunsthåndverkere	0	
7311	Presisjonsinstrumentmakere og-reparatører	0	
7312	Musikkinstrumentmakere og stemmere	0	
7313	Gull- og sølvsmeder, gravører mv.	0	
7314	Keramikere mv.	0	
7315	Glasshåndverkere	0	

Styrk08p: Ektefelle/stabil partner nåværende eller siste hovedyrke, standard for yrkesklassifisering isco-08. Ssb notater 17/2011

Value	Label	Cases	Percentage
7316	Dekormalere mv.	0	
7317	Kunsthåndverkere i tre mv.	0	
7318	Vevere, strikkere mv. (innen husflidsproduksjon)	1	0.1%
7319	Andre kunsthåndverkere	0	
7320	Grafiske arbeidere	0	
7321	Førtrykkere	0	
7322	Trykkere	1	0.1%
7323	Innbindere mv.	0	
7400	Elektrikere, elektronikere mv.	0	
7410	Elektrikere mv.	1	0.1%
7411	Elektrikere	11	1.0%
7412	Automatikere	0	
7413	Energimontører	0	
7420	Serviceelektronikere og tele- og IKT-installatører mv.	0	
7421	Serviceelektronikere	0	
7422	Tele- og IKT-installatører	0	
7500	Andre håndverkspregede yrker	0	
7510	Slaktere, fiskehandlere, konditorer mv.	0	
7511	Slaktere, fiskehandlere mv.	0	
7512	Bakere, konditorer mv.	1	0.1%
7513	Ystere mv. (gårdsproduksjon)	0	
7514	Saftere, syltere mv.(gårdsproduksjon)	0	
7515	Prøvesmakere og kvalitetsbedømmere av mat og drikke	0	
7520	Møbelsnekkere	0	
7522	Møbelsnekkere	1	0.1%
7530	Skreddere, møbeltapetserere mv.	0	
7531	Skreddere, buntmakere mv.	0	
7532	Gradører	0	
7534	Møbeltapetserere mv.	1	0.1%
7535	Skinnberedere og garvere	0	
7536	Skomakere	0	
7540	Yrkesdykkere, skytebaser mv.	0	
7541	Yrkesdykkere	0	
7542	Skytebaser og sprengningsarbeidere	0	
7543	Produkttestere (ikke matprodukter)	0	
7544	Desinfeksjonsarbeidere og skadedyrbekjempere	0	
7549	Andre håndverkere	0	
8000	Prosess- og maskinoperatører, transportarbeidere mv.	1	0.1%
8100	Prosess- og maskinoperatører	3	0.3%
8110	Operatører innen borefag mv.	0	
8111	Bergfagarbeidere	0	
8112	Prosessoperatører (oppredning)	0	
8113	Operatører innen boring mv.	4	0.4%
8114	Operatører innen produksjon av betong mv.	0	

Styrk08p: Ektefelle/stabil partner nåværende eller siste hovedyrke, standard for yrkesklassifisering isco-08. Ssb notater 17/2011

Value	Label	Cases	Percentage
8120	Operatører metallproduksjon	1	0.1%
8121	Operatører innen metallurgiske prosessfag	1	0.1%
8122	Operatører innen metallflatebehandling	0	
8130	Operatører innen produksjon av kjemiske produkter	0	
8131	Operatører innen kjemisk industri	0	
8132	Operatører innen produksjon av foto- film og -papir mv.	0	
8140	Operatører innen gummi, plast og papirproduksjon	0	
8141	Operatører innen produksjon av gummiprodukter	0	
8142	Operatører innen plastprodukter	1	0.1%
8143	Operatører innen papirprodukter	1	0.1%
8150	Operatører innen bearbeiding og produksjon av tekstiler, pel	0	
8151	Spinne- og nøstemaskinoperatører	0	
8152	Operatører innen tekstilproduksjon mv.	0	
8153	Industrisyere	0	
8154	Operatører innen tekstilbearbeiding	0	
8155	Operatører innen pels, skinn- og lærbearbeiding	0	
8156	Operatører innen skinn og lærprodukter	0	
8157	Renseri- og vaskerimaskinoperatører	4	0.4%
8159	Andre operatører innen produksjon av tekstiler, pels, skinn	0	
8160	Operatører innen næringsmiddelproduksjon	5	0.5%
8170	Operatører innen treforedling og trelast	0	
8171	Operatører innen treforedling	0	
8172	Operatører innen trelastproduksjon	0	
8180	Operatører av andre stasjonære maskiner	0	
8181	Operatører innen glass- og keramisk produksjon	0	
8182	Fyrkjele- og turbinoperatører	0	
8183	Pakke-, tappe- og etikettmaskinoperatører	0	
8189	Andre stasjonære maskinoperatører	1	0.1%
8200	Montører	0	
8210	Montører	0	
8211	Montører av mekaniske produkter	3	0.3%
8212	Montører av elektriske og elektroniske produkter	1	0.1%
8219	Andre montører	1	0.1%
8300	Transportarbeidere og operatører av mobile maskiner mv.	2	0.2%
8310	Lokomotiv og T-baneførere mv.	0	
8311	Lokomotiv og T-baneførere	0	
8312	Skiftekonduktører mv.	0	
8320	Bil-, drosje- og varebilførere	3	0.3%
8322	Bil-, drosje- og varebilførere	2	0.2%
8330	Lastebil-, buss- og trikkeførere	0	
8331	Bussjåfører og trikkeførere	6	0.6%
8332	Lastebil- og trailersjåfører	5	0.5%
8340	Operatører av mobile maskiner mv.	1	0.1%
8341	Jordbruks- og skogbruksmaskinførere	0	

Styrk08p: Ektefelle/stabil partner nåværende eller siste hovedyrke, standard for yrkesklassifisering isco-08. Ssb notater 17/2011

Value	Label	Cases	Percentage
8342	Anleggsmaskinførere	6	0.6%
8343	Kran- og heisførere mv.	1	0.1%
8344	Truckførere	0	
8350	Dekks- og maskinmannskap (skip)	1	0.1%
9000	Renholdere, hjelpearbeidere mv.	0	
9100	Renholdere mv.	0	
9110	Renholdere	7	0.6%
9111	Renholdere i private hjem	0	
9112	Renholdere i bedrifter	13	1.2%
9120	Bilvaskere, vinduspussere mv.	0	
9122	Bilvaskere	0	
9123	Vinduspussere	0	
9129	Andre rengjørere	0	
9200	Hjelpearbeidere i jordbruk, skogbruk og fiske	0	
9210	Hjelpearbeidere i jordbruk, skogbruk og fiske	0	
9211	Hjelpearbeidere i nyttevekstproduksjon	0	
9212	Hjelpearbeidere i husdyrproduksjon	0	
9213	Hjelpearbeidere i kombinasjonsbruk	0	
9214	Hjelpearbeidere i gartneri mv.	0	
9215	Hjelpearbeidere i skogbruk	0	
9216	Hjelpearbeidere innen havbruk	0	
9300	Hjelpearbeidere i bergverk, industri, bygg og anlegg og tran	0	
9310	Hjelpearbeidere i bergverk, bygg og anlegg	0	
9311	Hjelpearbeidere i bergverk	0	
9312	Hjelpearbeidere i anlegg	3	0.3%
9313	Hjelpearbeidere i bygg	1	0.1%
9320	Hjelpearbeidere i industri	0	
9321	Håndpakkere mv.	0	
9329	Andre hjelpearbeidere i industri	0	
9330	Hjelpearbeidere innen transport og lager	1	0.1%
9331	Førere av ikke-motorisert kjøretøy	0	
9333	Laste- og lossearbeidere	4	0.4%
9334	Varepåfyllere	1	0.1%
9400	Kjøkkenassistenter	0	
9410	Kjøkkenassistenter	0	
9412	Kjøkkenassistenter	9	0.8%
9500	Reklamedistributører mv.	0	
9510	Reklamedistributører mv.	0	
9600	Renovasjons- og gjenvinningsarbeidere mv.	0	
9610	Renovasjons- og gjenvinningsarbeidere	0	
9611	Renovasjonsarbeidere	0	
9612	Gjenvinningsarbeidere	0	
9613	Gatefiere mv.	1	0.1%
9620	Andre hjelpearbeidere	1	0.1%

Styrk08p: Ektefelle/stabil partner nåværende eller siste hovedyrke, standard for yrkesklassifisering isco-08. Ssb notater 17/2011

Value	Label	Cases	Percentage
9621	Bud mv.	1	0.1%
9622	Altmuligmann	0	
9623	Måleravlesere mv.	0	
9629	Andre hjelpearbeidere	0	
9998	Uklassifisert	53	4.9%

Warning: these figures indicate the number of cases found in the data file. They cannot be interpreted as summary statistics of the population of interest.

Yrkstp: Ektefelle/stabil partners hovedaktivitet for tiden

Information	[Type= discrete] [Format=numeric] [Range= 1-9] [Missing=*]
Statistics [NW/ W]	[Valid=1156 /-] [Invalid=394 /-]
Literal question	Hva er for tiden din ektefelles/partners hovedaktivitet?
Post-question	Hvis hun/han er midlertidig fraværende pga. Sykdom, permisjon eller lignende, svar ut fra hennes/hans normale situasjon. Merk: sett ett kryss
Concepts	Marital status, Spouses, Labour and employment, Economic activity, Economic activity

Value	Label	Cases	Percentage
1	I inntektsgivende arbeid	794	68.7%
2	Arbeidsledig, men ser etter jobb	34	2.9%
3	Under utdanning	39	3.4%
4	Lærling	3	0.3%
5	Trygdet/ arbeidsufør	77	6.7%
6	Alders- eller førtidspensjonist	172	14.9%
7	Hjemmeværende med husarbeid/omsorg	19	1.6%
8	Verneplikt eller siviltjeneste	0	
9	Annet	18	1.6%
Sysmiss		394	

Warning: these figures indicate the number of cases found in the data file. They cannot be interpreted as summary statistics of the population of interest.

Medlorg: Er eller har vært medlem av en fag- eller yrkesorganisasjon

Information	[Type= discrete] [Format=numeric] [Range= 1-3] [Missing=*]
Statistics [NW/ W]	[Valid=1523 /-] [Invalid=27 /-]
Pre-question	Spørsmål b25 – b39 besvares av alle.
Literal question	Er du eller har du vært medlem av en fag- eller yrkesorganisasjon?
Post-question	Merk: sett ett kryss
Concepts	Trade unions, Associations

Value	Label	Cases	Percentage
1	Er medlem nå	825	54.2%
2	Har vært medlem tidligere	297	19.5%
3	Har aldri vært medlem	401	26.3%
Sysmiss		27	

Warning: these figures indicate the number of cases found in the data file. They cannot be interpreted as summary statistics of the population of interest.

Trsamf: Tilhører bestemt religion eller trosretning

Information	[Type= discrete] [Format=numeric] [Range= 1-14] [Missing=*]
Statistics [NW/ W]	[Valid=1526 /-] [Invalid=24 /-]
Literal question	Tilhører du en bestemt religion eller trosretning, og i tilfelle hvilken?

# Trsamf: Tilhører bestemt religion eller trosretning			
Post-question	Merk: sett ett kryss		
Concepts	Beliefs, Religious beliefs		
Value	Label	Cases	Percentage
1	Den norske kirke (tidligere statskirken)	1035	67.8%
2	Pinsebevegelsen	8	0.5%
3	Annen protestantisk trosretning	28	1.8%
4	Den romersk-katolske kirke	32	2.1%
5	Ortodoks kirke (gresk, russisk, andre)	11	0.7%
6	Annen kristen trosretning	22	1.4%
7	Det mosaiske trossamfunn (jødisk)	3	0.2%
8	Islam	30	2.0%
9	Buddhismen	6	0.4%
10	Hinduismen	0	
11	Annen østlig religion	0	
12	Annen religion	7	0.5%
13	Annet livssynssamfunn, for eksempel Human-etisk forbund	50	3.3%
14	Ikke noe tros- eller livssynssamfunn	294	19.3%
Sysmiss		24	
<i>Warning: these figures indicate the number of cases found in the data file. They cannot be interpreted as summary statistics of the population of interest.</i>			
# Relmote: Hvor ofte tilstede ved gudstjenester eller andre religiøse møter (unntatt bryllup, begravelse, dåp e.L.)			
Information	[Type= discrete] [Format=numeric] [Range= 1-8] [Missing=*]		
Statistics [NW/ W]	[Valid=1527 /-] [Invalid=23 /-]		
Literal question	Hvor ofte er du til stede ved gudstjenester eller andre religiøse møter?		
Post-question	Regn ikke med bryllup, begravelse, dåp eller lignende. Merk: sett ett kryss		
Concepts	Beliefs, Religious beliefs, Religious behaviour, Religious practice, Religious attendance		
Value	Label	Cases	Percentage
1	Flere ganger i uken	17	1.1%
2	En gang i uken	40	2.6%
3	To-tre ganger i måneden	43	2.8%
4	En gang i måneden	26	1.7%
5	Flere ganger i året	220	14.4%
6	En gang i året	320	21.0%
7	Sjeldnere enn en gang i året	423	27.7%
8	Aldri	438	28.7%
Sysmiss		23	
<i>Warning: these figures indicate the number of cases found in the data file. They cannot be interpreted as summary statistics of the population of interest.</i>			
# Skala10: Plassering på samfunnsstige: topp-bunn skala			
Information	[Type= discrete] [Format=numeric] [Range= 1-10] [Missing=*]		
Statistics [NW/ W]	[Valid=1488 /-] [Invalid=62 /-]		
Literal question	I vårt samfunn finnes det grupper som befinner seg mer eller mindre nær toppen av samfunnsstigen og grupper som befinner seg mer eller mindre nær bunnen. Nedenfor ser du en skala som går fra topp til bunn. Hvor vil du plassere deg selv på denne skalaen?		
Post-question	Merk: sett ett kryss		
Concepts	Social class, Social stratification, Social structure		

Skala10: Plassering på samfunnsstige: topp-bunn skala

Value	Label	Cases	Percentage
1	Bunn	20	1.3%
2	2	27	1.8%
3	3	45	3.0%
4	4	121	8.1%
5	5	318	21.4%
6	6	416	28.0%
7	7	338	22.7%
8	8	163	11.0%
9	9	24	1.6%
10	Topp	16	1.1%
Systemmiss		62	

Warning: these figures indicate the number of cases found in the data file. They cannot be interpreted as summary statistics of the population of interest.

Stemvalg: Stemte ved siste stortingsvalg

Information	[Type= discrete] [Format=numeric] [Range= 1-3] [Missing=*]
Statistics [NW/ W]	[Valid=1512 /-] [Invalid=38 /-]
Literal question	Stemte du ved siste stortingsvalg i 2013?
Post-question	Merk: sett ett kryss
Concepts	Elections, National elections, Parliamentary elections, Voting behaviour, Voting intention

Value	Label	Cases	Percentage
1	Ja	1267	83.8%
2	Nei	150	9.9%
3	Hadde ikke stemmerett	95	6.3%
Systemmiss		38	

Warning: these figures indicate the number of cases found in the data file. They cannot be interpreted as summary statistics of the population of interest.

Partivlg: Hvilket parti du stemte på ved siste stortingsvalg

Information	[Type= discrete] [Format=numeric] [Range= 1-88] [Missing=*]
Statistics [NW/ W]	[Valid=1261 /-] [Invalid=289 /-]
Literal question	Hvilket parti stemte du på ved siste stortingsvalg i 2013?
Concepts	Elections, National elections, Parliamentary elections, Voting behaviour, Voting intention

Value	Label	Cases	Percentage
1	Arbeiderpartiet (DNA)	405	32.1%
2	Fremskrittspartiet (FrP)	128	10.2%
3	Høyre (H)	352	27.9%
4	Kristelig folkeparti (KrF)	64	5.1%
5	Miljøpartiet De Grønne (MDG)	31	2.5%
6	Rødt	10	0.8%
7	Senterpartiet (SP)	68	5.4%
8	Sosialistisk venstreparti (SV)	51	4.0%
9	Venstre (V)	73	5.8%
10	Andre	13	1.0%
88	Husker ikke	66	5.2%
Systemmiss		289	

Warning: these figures indicate the number of cases found in the data file. They cannot be interpreted as summary statistics of the population of interest.

# Pers18: Antall personer 18 år og over, medregnet deg selv, som lever til vanlig i husstanden			
Information	[Type= discrete] [Format=numeric] [Range= 0-9] [Missing=*]		
Statistics [NW/ W]	[Valid=1500 /-] [Invalid=50 /-]		
Literal question	Medregnet deg selv, hvor mange personer lever til vanlig i din husstand, og i hvilke aldersgrupper fordeler husstandsmedlemmene seg? ... A. Antall voksne 18 år og eldre, medregnet deg selv (ett tall i hver rute)		
Concepts	Households		
Value	Label	Cases	Percentage
0		55	3.7%
1		241	16.1%
2		965	64.3%
3		178	11.9%
4		50	3.3%
5		6	0.4%
6		2	0.1%
7		2	0.1%
9		1	0.1%
Sysmiss		50	
<i>Warning: these figures indicate the number of cases found in the data file. They cannot be interpreted as summary statistics of the population of interest.</i>			
# Brnsk: Antall barn 6-17 år som lever til vanlig i husstanden			
Information	[Type= discrete] [Format=numeric] [Range= 0-7] [Missing=*]		
Statistics [NW/ W]	[Valid=1500 /-] [Invalid=50 /-]		
Literal question	Medregnet deg selv, hvor mange personer lever til vanlig i din husstand, og i hvilke aldersgrupper fordeler husstandsmedlemmene seg? ... B. Antall barn i alderen 6-17 år (ett tall i hver rute)		
Concepts	Households		
Value	Label	Cases	Percentage
0		1097	73.1%
1		204	13.6%
2		143	9.5%
3		45	3.0%
4		4	0.3%
5		4	0.3%
7		3	0.2%
Sysmiss		50	
<i>Warning: these figures indicate the number of cases found in the data file. They cannot be interpreted as summary statistics of the population of interest.</i>			
# Brnusk: Antall barn under 6 år som lever til vanlig i husstanden			
Information	[Type= discrete] [Format=numeric] [Range= 0-3] [Missing=*]		
Statistics [NW/ W]	[Valid=1501 /-] [Invalid=49 /-]		
Literal question	Medregnet deg selv, hvor mange personer lever til vanlig i din husstand, og i hvilke aldersgrupper fordeler husstandsmedlemmene seg? ... C. Antall barn under 6 år (ett tall i hver rute)		
Concepts	Households		

Brnusk: Antall barn under 6 år som lever til vanlig i husstanden

Value	Label	Cases	Percentage
0		1309	87.2%
1		126	8.4%
2		63	4.2%
3		3	0.2%
Systemmiss		49	

Warning: these figures indicate the number of cases found in the data file. They cannot be interpreted as summary statistics of the population of interest.

Anthusst: Antall personer i alt som lever til vanlig i husstanden

Information	[Type= discrete] [Format=numeric] [Range= 1-14] [Missing=*]
Statistics [NW/ W]	[Valid=1509 /-] [Invalid=41 /-]
Literal question	Medregnet deg selv, hvor mange personer lever til vanlig i din husstand, og i hvilke aldersgrupper fordeler husstandsmedlemmene seg? ... D. Til sammen, medregnet deg selv (ett tall i hver rute)
Concepts	Households

Value	Label	Cases	Percentage
1		248	16.4%
2		608	40.3%
3		274	18.2%
4		239	15.8%
5		97	6.4%
6		23	1.5%
7		6	0.4%
8		1	0.1%
9		4	0.3%
11		7	0.5%
12		1	0.1%
14		1	0.1%
Systemmiss		41	

Warning: these figures indicate the number of cases found in the data file. They cannot be interpreted as summary statistics of the population of interest.

Aldybrn: Alder yngste barn i husstanden

Information	[Type= continuous] [Format=numeric] [Range= 0-48] [Missing=*]
Statistics [NW/ W]	[Valid=1449 /-] [Invalid=101 /-]
Literal question	Vennligst noter alder på det yngste barnet i husstanden
Post-question	År (ett tall i hver rute) er ikke barn i husstanden
Concepts	Households

Intdec: Egen brutto årsinntekt før skatt og fradrag medregnet pensjon, trygd, biinntekter, renteinntekter o.L., men ikke lån. Deciler

Information	[Type= discrete] [Format=numeric] [Range= 1-99] [Missing=*]
Statistics [NW/ W]	[Valid=1507 /-] [Invalid=43 /-]
Literal question	Før skatt og andre fradrag, omtrent hvor stor er din egen brutto årsinntekt?
Post-question	Regn med pensjon, trygd, biinntekter, renteinntekter, o.L., men ikke lån. Merk: sett ett kryss
Concepts	Income

Intdec: Egen brutto årsinntekt før skatt og fradrag medregnet pensjon, trygd, biinntekter, renteinntekter o.L., men ikke lån. Deciler

Value	Label	Cases	Percentage
1	Kr 115 000 eller mindre	88	5.8%
2	Kr 116 000 - 215 000	104	6.9%
3	Kr 216 000 - 285 000	119	7.9%
4	Kr 286 000 - 345 000	146	9.7%
5	Kr 346 000 - 405 000	158	10.5%
6	Kr 406 000 - 460 000	179	11.9%
7	Kr 461 000 - 520 000	167	11.1%
8	Kr 521 000 - 615 000	167	11.1%
9	Kr 616 000 - 799 000	169	11.2%
10	Kr 800 000 or more	143	9.5%
88	Vet ikke	67	4.4%
99	Ubesvart	0	
Sysmiss		43	

Warning: these figures indicate the number of cases found in the data file. They cannot be interpreted as summary statistics of the population of interest.

Hhintdec: Husstandens samlede brutto årsinntekt før skatt og fradrag medregnet pensjon, trygd, biinntekter, renteinntekter o.L., men ikke lån. Deciler

Information	[Type= discrete] [Format=numeric] [Range= 1-99] [Missing=*]
Statistics [NW/ W]	[Valid=1473 /-] [Invalid=77 /-]
Literal question	Før skatt og andre fradrag, omtrent hvor stor er husstandens brutto årsinntekt, inkludert din egen?
Post-question	Regn med pensjon, trygd, biinntekter, renteinntekter, o.L., men ikke lån. Merk: sett ett kryss
Concepts	Households, Income

Value	Label	Cases	Percentage
1	Kr 270 000 eller mindre	77	5.2%
2	Kr 271 000 - 420 000	143	9.7%
3	Kr 421 000 - 540 000	113	7.7%
4	Kr 541 000 - 660 000	136	9.2%
5	Kr 661 000 - 790 000	189	12.8%
6	Kr 791 000 - 920 000	172	11.7%
7	Kr 921 000 - 1 050 000	112	7.6%
8	Kr 1 051 000 - 1 225 000	159	10.8%
9	Kr 1 226 000 - 1 500 000	142	9.6%
10	Kr 1 501 000 eller mer	118	8.0%
88	Vet ikke	112	7.6%
99	Ubesvart	0	
Sysmiss		77	

Warning: these figures indicate the number of cases found in the data file. They cannot be interpreted as summary statistics of the population of interest.

Sivstat: Nåværende sivile status

Information	[Type= discrete] [Format=numeric] [Range= 1-6] [Missing=*]
Statistics [NW/ W]	[Valid=1512 /-] [Invalid=38 /-]
Literal question	Hva er din nåværende sivile status?
Post-question	Merk: sett ett kryss
Concepts	Marital status

Sivstat: Nåværende sivile status

Value	Label	Cases	Percentage
1	Gift	790	52.2%
2	Registrert partner (homofilt partnerskap)	45	3.0%
3	Separert	18	1.2%
4	Skilt	163	10.8%
5	Enke, enkemann	49	3.2%
6	Ugift	447	29.6%
Sysmiss		38	

Warning: these figures indicate the number of cases found in the data file. They cannot be interpreted as summary statistics of the population of interest.

Bosted: Bostedstype

Information	[Type= discrete] [Format=numeric] [Range= 1-5] [Missing=*]
Statistics [NW/ W]	[Valid=1537 /-] [Invalid=13 /-]
Literal question	Bor du i...
Post-question	Merk: sett ett kryss
Concepts	Housing

Value	Label	Cases	Percentage
1	En stor by	421	27.4%
2	En forstad til, eller i utkanten av, en stor by	175	11.4%
3	En mindre by	373	24.3%
4	Et tettsted	340	22.1%
5	Et spredtbygd strøk	228	14.8%
Sysmiss		13	

Warning: these figures indicate the number of cases found in the data file. They cannot be interpreted as summary statistics of the population of interest.

Landsdel: Landsdel

Information	[Type= discrete] [Format=numeric] [Range= 1-6] [Missing=*]
Statistics [NW/ W]	[Valid=1550 /-] [Invalid=0 /-]
Literal question	Landsdel
Concepts	Place of residence, Human settlement

Value	Label	Cases	Percentage
1	Oslo, Akershus	374	24.1%
2	Østlandet ellers	405	26.1%
3	Agder	91	5.9%
4	Vestlandet	400	25.8%
5	Trøndelag	133	8.6%
6	Nord-Norge	147	9.5%

Warning: these figures indicate the number of cases found in the data file. They cannot be interpreted as summary statistics of the population of interest.

Etnisk1: Hvilken folkegruppe eller etnisk gruppe vil du si at du tilhører

Information	[Type= discrete] [Format=numeric] [Range= 1-92] [Missing=*]
Statistics [NW/ W]	[Valid=1488 /-] [Invalid=62 /-]
Literal question	Hvilken folkegruppe eller etnisk gruppe vil du si at du tilhører?
Post-question	Merk: sett ett kryss
Concepts	Ethnic groups, Groups

# Etnisk1: Hvilken folkegruppe eller etnisk gruppe vil du si at du tilhører			
Value	Label	Cases	Percentage
1	Norsk	1403	94.3%
10	Europeisk, Nord og Vest	0	
11	Europeisk, Vest	7	0.5%
12	Europeisk, Nord (Nordisk)	23	1.5%
21	Europeisk, Sør	1	0.1%
22	Europeisk, Sør-øst	6	0.4%
23	Europeisk, Øst	16	1.1%
30	Nord Afrikansk, Midt-Østen og Sentral asiatick	0	
31	Arabisk	6	0.4%
32	Jødisk	0	
33	Tyrkisk	0	
34	Asiatisk, Iransk og Sentral	3	0.2%
39	Nord Afrikansk, Midt-Østen, Andre	1	0.1%
40	Afrikansk, Sub-Sahara	0	
41	Afrikansk, Vest og Sentral	0	
42	Afrikas Horn	4	0.3%
43	Afrikansk, Øst og Sør	1	0.1%
50	Asiatisk, Sør og Sør-øst	0	
51	Asiatisk, Sør	4	0.3%
52	Asiatisk, Kontinentet og Buddistisk Sør-øst	4	0.3%
53	Asiatisk, Maritime and Muslim Sør-øst	0	
60	Asiatisk, Øst	0	
61	Asiatisk, Kinesisk	1	0.1%
62	Asiatisk, Nord-øst	0	
70	Amerikansk, Latin	0	
71	Amerikansk, Sør	1	0.1%
72	Amerikansk, Sentral (inkludert spansktalende karibisk)	6	0.4%
80	Karibisk	0	
81	Karibisk, engelsktalende	0	
82	Karibisk, ikke engelsktalende	0	
90	Nord-Amerikansk og Australasiatick	0	
91	Nord-Amerikansk	1	0.1%
92	Australasiatick	0	
System		62	

Warning: these figures indicate the number of cases found in the data file. They cannot be interpreted as summary statistics of the population of interest.

# Etnisk2: Vil du også si du tilhører en annen folkegruppe eller etnisk gruppe	
Information	[Type= discrete] [Format=numeric] [Range= 1-92] [Missing=*]
Statistics [NW/ W]	[Valid=56 /-] [Invalid=1494 /-]
Literat question	Vil du si at du også tilhører en annen folkegruppe eller etnisk gruppe?
Post-question	Merk: sett ett kryss
Concepts	Ethnic groups, Groups

Value	Label	Cases	Percentage
1	Norsk	28	50.0%
10	Europeisk, Nord og Vest	0	

Etnisk2: Vil du også si du tilhører en annen folkegruppe eller etnisk gruppe

Value	Label	Cases	Percentage
11	Europeisk, Vest	5	8.9%
12	Europeisk, Nord (Nordisk)	7	12.5%
21	Europeisk, Sør	3	5.4%
22	Europeisk, Sør-øst	1	1.8%
23	Europeisk, Øst	1	1.8%
30	Nord Afrikansk, Midt-Østen og Sentral asiatick	0	
31	Arabisk	1	1.8%
32	Jødisk	0	
33	Tyrkisk	1	1.8%
34	Asiatisk, Iransk og Sentral	1	1.8%
39	Nord Afrikansk, Midt-Østen, Andre	1	1.8%
40	Afrikansk, Sub-Sahara	0	
41	Afrikansk, Vest og Sentral	0	
42	Afrikas Horn	2	3.6%
43	Afrikansk, Øst og Sør	1	1.8%
50	Asiatisk, Sør og Sør-øst	0	
51	Asiatisk, Sør	0	
52	Asiatisk, Kontinentet og Buddhistisk Sør-øst	0	
53	Asiatisk, Maritime and Muslim Sør-øst	0	
60	Asiatisk, Øst	0	
61	Asiatisk, Kinesisk	1	1.8%
62	Asiatisk, Nord-øst	1	1.8%
70	Amerikansk, Latin	0	
71	Amerikansk, Sør	0	
72	Amerikansk, Sentral (inkludert spansktalende karibisk)	1	1.8%
80	Karibisk	0	
81	Karibisk, engelsktalende	0	
82	Karibisk, ikke engelsktalende	0	
90	Nord-Amerikansk og Australasiatick	0	
91	Nord-Amerikansk	1	1.8%
92	Australasiatick	0	
Sysmiss		1494	

Warning: these figures indicate the number of cases found in the data file. They cannot be interpreted as summary statistics of the population of interest.

Flandfar: Fars fødeland

Information	[Type= discrete] [Format=numeric] [Range= 4-840] [Missing=*]
Statistics [NW/ W]	[Valid=1512 /-] [Invalid=38 /-]
Literal question	I hvilket land er din far født?
Concepts	National background, Nationality, Fathers

Value	Label	Cases	Percentage
4		4	0.3%
12		1	0.1%
56		1	0.1%
70		4	0.3%
104		1	0.1%

Flandfar: Fars fødeland

Value	Label	Cases	Percentage
152		2	0.1%
156		3	0.2%
208		19	1.3%
231		2	0.1%
232		3	0.2%
246		3	0.2%
276		11	0.7%
340		1	0.1%
348		1	0.1%
352		1	0.1%
356		2	0.1%
364		7	0.5%
368		1	0.1%
380		2	0.1%
398		1	0.1%
400		1	0.1%
410		1	0.1%
440		4	0.3%
458		1	0.1%
484		2	0.1%
504		2	0.1%
528		5	0.3%
558		1	0.1%
578		1338	88.5%
586		4	0.3%
608		5	0.3%
616		20	1.3%
642		3	0.2%
643		3	0.2%
646		1	0.1%
688		1	0.1%
703		3	0.2%
704		2	0.1%
706		2	0.1%
724		2	0.1%
752		21	1.4%
756		1	0.1%
760		3	0.2%
764		2	0.1%
792		2	0.1%
804		4	0.3%
807		1	0.1%
826		2	0.1%
840		5	0.3%
Sysmiss		38	

Flandfar: Fars fødeland*Warning: these figures indicate the number of cases found in the data file. They cannot be interpreted as summary statistics of the population of interest.***# Flandmor: Mors fødeland****Information** [Type= discrete] [Format=numeric] [Range= 4-840] [Missing=*]**Statistics [NW/ W]** [Valid=1516 /-] [Invalid=34 /-]**Literal question** I hvilket land er din mor født?**Concepts** National background, Nationality, Mothers

Value	Label	Cases	Percentage
4		4	0.3%
12		1	0.1%
56		1	0.1%
70		4	0.3%
104		1	0.1%
152		2	0.1%
156		3	0.2%
208		20	1.3%
231		2	0.1%
232		3	0.2%
246		1	0.1%
276		12	0.8%
340		1	0.1%
348		1	0.1%
352		1	0.1%
356		2	0.1%
364		7	0.5%
368		1	0.1%
372		1	0.1%
380		1	0.1%
398		1	0.1%
410		1	0.1%
440		4	0.3%
484		2	0.1%
504		2	0.1%
528		3	0.2%
578		1341	88.5%
586		3	0.2%
608		8	0.5%
616		21	1.4%
642		3	0.2%
643		3	0.2%
646		1	0.1%
688		1	0.1%
703		3	0.2%
704		2	0.1%
706		2	0.1%
724		2	0.1%

# Flandmor: Mors fødeland			
Value	Label	Cases	Percentage
752		19	1.3%
760		3	0.2%
764		2	0.1%
792		2	0.1%
804		4	0.3%
807		1	0.1%
826		6	0.4%
840		7	0.5%
Sysmiss		34	
<i>Warning: these figures indicate the number of cases found in the data file. They cannot be interpreted as summary statistics of the population of interest.</i>			
# Mode: Svarmåte			
Information	[Type= discrete] [Format=numeric] [Range= 1-2] [Missing=*]		
Statistics [NW/ W]	[Valid=1550 /-] [Invalid=0 /-]		
Literal question	Svarmåte		
Concepts	Data		
Value	Label	Cases	Percentage
1	Selvutfylling papirskjema	996	64.3%
2	Selvutfylling webskjema	554	35.7%
<i>Warning: these figures indicate the number of cases found in the data file. They cannot be interpreted as summary statistics of the population of interest.</i>			
# Gruppe: Utvalg			
Information	[Type= discrete] [Format=numeric] [Range= 1-2] [Missing=*]		
Statistics [NW/ W]	[Valid=1550 /-] [Invalid=0 /-]		
Literal question	Utvalg		
Concepts	Data		
Value	Label	Cases	Percentage
1	Brev med URL til web, papirskjema vedlagt i siste puring	714	46.1%
2	Papirskjema	836	53.9%
<i>Warning: these figures indicate the number of cases found in the data file. They cannot be interpreted as summary statistics of the population of interest.</i>			
# Day: Dag i måneden svart/registrert			
Information	[Type= continuous] [Format=numeric] [Range= 1-31] [Missing=*]		
Statistics [NW/ W]	[Valid=1548 /-] [Invalid=2 /-]		
Literal question	Dag i måneden svart/registrert		
Concepts	Data		
# Month: Måned svart/registrert			
Information	[Type= discrete] [Format=numeric] [Range= 1-12] [Missing=*]		
Statistics [NW/ W]	[Valid=1548 /-] [Invalid=2 /-]		
Literal question	Måned svart/registrert		
Concepts	Data		
Value	Label	Cases	Percentage
1		23	1.5%
10		487	31.5%

# Month: Måned svart/registrert			
Value	Label	Cases	Percentage
11		763	49.3%
12		275	17.8%
Sysmiss		2	
<i>Warning: these figures indicate the number of cases found in the data file. They cannot be interpreted as summary statistics of the population of interest.</i>			
# Year: År svart/registrert			
Information	[Type= continuous] [Format=numeric] [Range= 2015-2016] [Missing=*]		
Statistics [NW/ W]	[Valid=1548 /-] [Invalid=2 /-]		
Literal question	År svart/registrert		
Concepts	Data		