

**Norway**

**Statistics Norway, SSB**

**Travel and Holiday Survey 2015, 4th quarter**

**Study Documentation**

January 20, 2022

# Metadata Production

|                             |  |
|-----------------------------|--|
| <b>Metadata Producer(s)</b> | NSD – Norwegian Centre for Research Data (NSD) |
| <b>Production Date</b>      | January 5, 2019                                |
| <b>Version</b>              |  |
| <b>Identification</b>       | NSD2312-1                                      |

# Table of Contents

|  |    |
|--|----|
| <a href="#">Overview</a>                   | 4  |
| <a href="#">Scope &amp; Coverage</a>       | 4  |
| <a href="#">Producers &amp; Sponsors</a>   | 4  |
| <a href="#">Sampling</a>                   | 4  |
| <a href="#">Data Collection</a>            | 5  |
| <a href="#">Accessibility</a>              | 5  |
| <a href="#">Rights &amp; Disclaimer</a>    | 5  |
| <a href="#">Files Description</a>          | 6  |
| <a href="#">NSD2312-1</a>                  | 6  |
| <a href="#">Variables Group(s)</a>         | 7  |
| <a href="#">Alle variabler</a>             | 7  |
| <a href="#">Bakgrunnsvariabler</a>         | 15 |
| <a href="#">Arbeid og inntekt</a>          | 15 |
| <a href="#">Reise- og ferievaner</a>       | 16 |
| <a href="#">Røykevaner</a>                 | 16 |
| <a href="#">Vedfyring</a>                  | 21 |
| <a href="#">Politiske valg</a>             | 22 |
| <a href="#">Rusvaner</a>                   | 22 |
| <a href="#">Intervjutekniske variabler</a> | 23 |
| <a href="#">Variables Description</a>      | 24 |
| <a href="#">NSD2312-1</a>                  | 25 |

## Travel and Holiday Survey 2015, 4th quarter

| Overview  |   |
|---|---|
| <b>Type</b>   | Travel and Holiday Survey/Omnibus   |
| <b>Identification</b>   | NSD2312-1   |
| <b>Version</b>  | Production Date: 2019-07-05<br><u>Notes</u><br>Original data from SSB are documented and prepared, second NSD-version.  |
| <b>Series</b>   | Travel and Holiday Survey is a continuance of Statistics Norway's Omnibus Survey (1992-2004). Data is collected four times per year. The main goal of the survey is to map out Norwegians' travel habits, as well as to gather other official statistics. This means that the Travel and Holiday Survey also captures other themes than travel. |
| <b><u>Abstract</u></b><br>Travel and Holiday Survey is a continuance of Statistics Norway's Omnibus Survey (1992-2004). The survey is carried out on quarterly basis. The main goal of the survey is to map out Norwegians' travel habits, as well as to gather other official statistics. This means that the Travel and Holiday Survey also captures other themes than travel. The themes included in q4: travel with at least one overnight stop, household, use of fuelwood and smoking habits. |   |
| <b>Kind of Data</b>   | Survey data   |
| <b>Unit of Analysis</b>   | Individual  |

| Scope & Coverage   |   |
|--|---|
| <b>Keywords</b>  | Travel, Working conditions, Health, Smoking, Social structure, Family roles |
| <b>Topics</b>  | Transport, travel (and mobility), Health, Natural resources and energy      |
| <b><u>Time Period(s)</u></b>                                     | 2015  |
| <b><u>Countries</u></b>  | Norway  |
| <b><u>Geographic Coverage</u></b><br>Country                     |   |
| <b><u>Universe</u></b><br>People in the ages between 16-79 years |   |

| Producers & Sponsors           |                         |
|--------------------------------|-------------------------|
| <b>Primary Investigator(s)</b> | Statistics Norway, SSB  |
| <b>Other Producer(s)</b>       | Statistics Norway (SSB) |
| <b>Funding Agency/ies</b>      | Statistics Norway (SSB) |

| Sampling   |
|--|
| <b><u>Sampling Procedure</u></b><br>The Population register in combination with telephone interview/CATI. The sample was drawn as a nationwide, representative sample. The survey is carried out among 2000 Norwegians between 16 and 79 years of age.<br><br>Net sample NSD2312: 1941 persons |

|   |
|---|
| Net sample NSD2312-2 (travel): 2223 persons |
|---|

| <b>Data Collection</b>       |                                    |
|------------------------------|------------------------------------|
| <b>Data Collection Dates</b> | start 2015-10-05<br>end 2015-11-14 |
| <b>Time Period(s)</b>        | start 2015-10<br>end 2015-12       |
| <b>Data Collection Mode</b>  | Telephone interview                |
| <b>Data Collector(s)</b>     | Statistics Norway (SSB)            |

| <b>Accessibility</b>  |  |
|---|--|
| <b>Distributor(s)</b>   | NSD – Norwegian Centre for Research Data |
| <b>Access Conditions</b><br>Application for access to the data has to include name, institutional affiliation, project title, information about sources of financing and postal address. A declaration of secrecy has to be signed before delivery of data.   |  |
| <b>Citation Requirements</b><br>Users are obliged to refer to producer and distributor of the data by writing the following in forewords or footnotes in eventual publications:<br>"(Some of) the data applied in the analysis in this publication are based on Travel and Holiday Survey 2015, 4th quarter. The data are provided by Statistics Norway, and prepared and made available by NSD – Norwegian Centre for Research Data. Neither Statistics Norway nor NSD are responsible for the analysis/interpretation of the data presented here. |  |

| <b>Rights &amp; Disclaimer</b>   |                        |
|--|------------------------|
| <b>Disclaimer</b><br>Neither Statistics Norway nor NSD are responsible for the analysis/interpretation of the data presented here. |                        |
| <b>Copyright</b>   | Copyright (C) 2015 SSB |

# Files Description

Dataset contains 1 file(s)

| NSD2312-1     |      |
|---------------|------|
| # Cases       | 1941 |
| # Variable(s) | 182  |

# Variables Group(s)

Dataset contains 9 group(s)

| Group Alle variabler |           |   |            |             |       |         |   |
|----------------------|-----------|---|------------|-------------|-------|---------|---|
| #                    | Name      | Label   | Type       | Format      | Valid | Invalid | Question  |
| 1                    | Landsdel  | Landsdel  | discrete   | numeric-1.0 | 1941  | 0       | Landsdel  |
| 2                    | Ios_alder | Ios alder på intervjutidspunktet                  | continuous | numeric-3.0 | 1941  | 0       | Ios alder på intervjutidspunktet  |
| 3                    | Aldgrupp  | Ios aldersgruppe                                  | discrete   | numeric-1.0 | 1941  | 0       | Ios aldersgruppe  |
| 4                    | Ios_kjonn | Ios kjønn   | discrete   | numeric-1.0 | 1941  | 0       | Ios kjønn   |
| 5                    | Tettbygd  | Tettbygd strøk                                    | discrete   | numeric-1.0 | 1941  | 0       | Bor du i et tettbygd strøk?   |
| 6                    | Tettsted  | Tettstedets størrelse                             | discrete   | numeric-1.0 | 1615  | 326     | Bor du i et tettsted eller en by med...   |
| 7                    | Bostroek  | Ios boligstrøk                                    | discrete   | numeric-1.0 | 1925  | 16      | Ios boligstrøk  |
| 8                    | Fylke     | Ios fylke   | discrete   | numeric-2.0 | 1941  | 0       | Ios fylke   |
| 9                    | Siv       | Lever io i fast parforhold?                       | discrete   | numeric-1.0 | 1941  | 0       | Er du gift eller samboer?   |
| 10                   | Sivstat   | Ios formelle sivilstand                           | discrete   | numeric-1.0 | 1940  | 1       | Hva er din sivilstatus?   |
| 11                   | Andrbarn  | Barn som ikke tilhører husholdningen              | discrete   | numeric-1.0 | 1941  | 0       | Har du barn som ikke tilhører husholdningen?  |
| 12                   | Andrbarnd | Antall døtre som ikke tilhører husholdningen      | discrete   | numeric-2.0 | 696   | 1245    | Vi vil da gjerne vite hvor mange, og om det er døtre eller sønner. Hvor mange døtre har du som ikke tilhører husholdningen?             |
| 13                   | Andrbarns | Antall sønner som ikke tilhører husholdningen     | discrete   | numeric-2.0 | 696   | 1245    | .. Og hvor mange sønner som ikke tilhører husholdningen?  |
| 14                   | Fam_fase  | Ios familiefase                                   | discrete   | numeric-2.0 | 1941  | 0       | Ios familiefase   |
| 15                   | Reis1     | Antall reiser for mnd1, mnd2, mnd3                | discrete   | numeric-2.0 | 1245  | 696     | Hvor mange reiser med minst én overnatting hadde du i denne perioden? ta med både ferie- og fritidsreiser, yrkes- og forretningsreiser. |
| 16                   | Tob1      | Hender at røyker                                  | discrete   | numeric-1.0 | 1941  | 0       | Hender at røyker?   |
| 17                   | Tob2      | Røyker daglig eller av og til                     | discrete   | numeric-1.0 | 314   | 1627    | Røyker daglig eller av og til?  |
| 18                   | Tob3      | Røyker sigaretter                                 | discrete   | numeric-1.0 | 107   | 1834    | Røyker du sigaretter?   |
| 19                   | Tob4a     | Antall sigaretter pr. Uke                         | discrete   | numeric-2.0 | 100   | 1841    | Hvor mange sigaretter røyker du anslagsvis per uke?   |
| 20                   | Tob4b     | Antall fabrikklagde sigaretter pr. Uke            | discrete   | numeric-2.0 | 100   | 1841    | Hvor mange av disse sigarettene er fabrikklagde?  |
| 21                   | Tob4c     | Antall hjemmerullede sigaretter pr. Uke           | discrete   | numeric-2.0 | 100   | 1841    | Hvor mange av disse sigarettene er hjemmerullede?   |
| 22                   | Tob5      | Hvor ofte sigaretter                              | discrete   | numeric-1.0 | 100   | 1841    | Hvor ofte røyker du sigaretter? er det flere dager i uken, omtrent en dag i uken eller sjeldnere  |
| 23                   | Tob6      | Hvor gammel da io begynte å prøve sigaretter?     | discrete   | numeric-2.0 | 100   | 1841    | Hvor gammel var du da du begynte å prøve sigaretter?  |
| 24                   | Tob7      | Røyker sigarer eller sigarillos                   | discrete   | numeric-1.0 | 107   | 1834    | Røyker du av og til sigarer eller sigarillos?   |
| 25                   | Tob8      | Røyker av og til pipe                             | discrete   | numeric-1.0 | 107   | 1834    | Røyker du av og til pipe?   |
| 26                   | Tob9      | Noen gang prøvd å slutte med av-og-til-røykingen? | discrete   | numeric-1.0 | 107   | 1834    | Har du noen gang prøvd å slutte med av-og-til-røykingen?  |

| #  | Name   | Label  | Type       | Format      | Valid | Invalid | Question  |
|----|--------|--|------------|-------------|-------|---------|---|
| 27 | Tob10  | Ant ganger totalt forsøkt å slutte                   | discrete   | numeric-3.0 | 39    | 1902    | Hvor mange ganger har du forsøkt å slutte?  |
| 28 | Tob11  | Forsøkt å slutte m/av-og-til-røykingen siste 12 mnd? | discrete   | numeric-1.0 | 39    | 1902    | Har du noen gang i løpet av de siste 12 måneder forsøkt å slutte med av-og-til-røykingen?   |
| 29 | Tob13  | Noengang røykt daglig?                               | discrete   | numeric-1.0 | 107   | 1834    | Har du noen gang røykt daglig?  |
| 30 | Tob14  | Noengang røykt daglig eller av og til?               | discrete   | numeric-1.0 | 1623  | 318     | Har du noen gang røykt daglig eller av og til?  |
| 31 | Tob20  | Tidspkt sluttet å røyke daglig                       | continuous | numeric-4.0 | 437   | 1504    | I hvilket år sluttet du å røyke daglig?   |
| 32 | Tob21  | Antall mislykkede forsøk                             | discrete   | numeric-3.0 | 437   | 1504    | Hvor mange ganger forsøkte du å slutte å røyke daglig før du lyktes?  |
| 33 | Tob22a | Brukte snus da sluttet siste gang                    | discrete   | numeric-1.0 | 199   | 1742    | Da du sluttet siste gang brukte du snus?  |
| 34 | Tob22b | Brukte nikotinlegemiddel da sluttet siste gang       | discrete   | numeric-1.0 | 199   | 1742    | Da du sluttet siste gang brukte du nikotinlegemiddel, som for eksempel røykeplaster eller nikotintygegummi?                               |
| 35 | Tob22d | Brukte zyban da sluttet siste gang                   | discrete   | numeric-1.0 | 199   | 1742    | Da du sluttet siste gang brukte du reseptbelagt røykeavvenningsprodukt, som zyban eller champix?  |
| 36 | Tob22q | Søkte hjelp i helsetjenesten/kommunen                | discrete   | numeric-1.0 | 199   | 1742    | Da du sluttet siste gang søkte du hjelp i helsetjenesten eller kommunen; som for eksempel hos lege, frisklivssentral eller lignende?      |
| 37 | Tob22j | Søkte hjelp hos røyketelefonen                       | discrete   | numeric-1.0 | 199   | 1742    | Da du sluttet siste gang søkte du hjelp hos røyketelefonen, 800 400 85?   |
| 38 | Tob22r | Søkte hjelp på nettsider eller mobiltjenester        | discrete   | numeric-1.0 | 199   | 1742    | Da du sluttet siste gang søkte du hjelp på nettsider eller mobiltjenester for røykeslutt?   |
| 39 | Tob22s | Brukte e-sigaretter                                  | discrete   | numeric-1.0 | 199   | 1742    | Da du sluttet siste gang brukte du elektroniske sigaretter (esigaretter)?   |
| 40 | Tob22k | Antall sigaretter pr dag                             | continuous | numeric-2.0 | 199   | 1742    | Tenk tilbake til året før du sluttet å røyke ^daglig. Omtrent hvor mange sigaretter røykte du gjennomsnittlig pr. Dag på det tidspunktet? |
| 41 | Tob22m | Beskrivelse av røykeslutt                            | discrete   | numeric-1.0 | 199   | 1742    | Tenk tilbake til året før du sluttet å røyke ^daglig. Hvilket av følgende utsagn beskriver best måten du sluttet å røyke på?              |
| 42 | Tob22n | Reduserte/reduerte ikke før røykeslutt               | discrete   | numeric-1.0 | 199   | 1742    | Da du sluttet sist gang, reduserte du antall sigaretter i forkant eller sluttet du uten å redusere antall sigaretter først?               |
| 43 | Tob22p | Kan begynne å røyke igjen                            | discrete   | numeric-1.0 | 437   | 1504    | Føler du at du lett kan begynne å røyke igjen?  |
| 44 | Tob23  | Alder da begynte å røyke daglig                      | continuous | numeric-2.0 | 644   | 1297    | Hvor gammel var du da du begynte å røyke daglig?  |
| 45 | Tob24  | Alder da begynte å prøve ut sigaretter?              | continuous | numeric-2.0 | 436   | 1505    | Hvor gammel var du da du begynte å prøve ut sigaretter?   |
| 46 | Tob30  | Røyker sigaretter daglig?                            | discrete   | numeric-1.0 | 207   | 1734    | Røyker du sigaretter daglig?  |
| 47 | Tob31a | Antall sigaretter pr.Dag                             | discrete   | numeric-3.0 | 204   | 1737    | Hvor mange sigaretter røyker du gjennomsnittlig pr. Dag?  |
| 48 | Tob31b | Antall fabrikklagde sigaretter pr.Dag                | discrete   | numeric-2.0 | 202   | 1739    | Hvor mange av disse sigarettene er fabrikklagde?  |



| #  | Name   | Label  | Type     | Format      | Valid | Invalid | Question   |
|----|--------|--|----------|-------------|-------|---------|--|
| 49 | Tob31c | Antall hjemmerullede sigaretter pr.Dag                   | discrete | numeric-2.0 | 202   | 1739    | Hvor mange av disse sigarettene er hjemmerullede?  |
| 50 | Tob33  | Røyker sigarer eller sigarillos                          | discrete | numeric-1.0 | 207   | 1734    | Røyker du sigarer eller sigarillos daglig, av og til eller aldri?  |
| 51 | Tob34  | Røyker pipe  | discrete | numeric-1.0 | 207   | 1734    | Røyker du pipe daglig, av og til eller aldri?  |
| 52 | Tob38  | Prøvd å slutte å røyke daglig                            | discrete | numeric-1.0 | 207   | 1734    | Har du noen gang prøvd å slutte å røyke daglig?  |
| 53 | Tob39  | Ganger prøvd å slutte                                    | discrete | numeric-3.0 | 150   | 1791    | Hvor mange ganger totalt?  |
| 54 | Tob39a | Siste røykeforsøk  | discrete | numeric-1.0 | 150   | 1791    | Hvilke av følgende utsagn beskriver best måten du sluttet å røyke på sist gang du forsøkte?  |
| 55 | Tob39b | Reduserte eller reduserte ikke før røykeslutt            | discrete | numeric-1.0 | 150   | 1791    | Da du sluttet sist gang, reduserte du antall sigaretter i forkant eller sluttet du uten å redusere antall sigaretter først?                    |
| 56 | Tob40  | Prøvd å slutte å røyke det siste året                    | discrete | numeric-1.0 | 150   | 1791    | Prøvde du noen gang i løpet av de siste 12 månedene å slutte å røyke daglig?   |
| 57 | Tob41a | Antall uker lengste røykopp hold siste år                | discrete | numeric-2.0 | 39    | 1902    | Omtrent hvor lang var den lengste perioden du holdt opp å røyke daglig i løpet av de siste 12 månedene?  |
| 58 | Tob41b | Antall dager (i én uke) lengste røykopp hold siste år    | discrete | numeric-1.0 | 8     | 1933    | Antall dager i den lengste perioden io holdt opp å røyke   |
| 59 | Tob42a | Brukte snus da forsøkte å slutte                         | discrete | numeric-1.0 | 150   | 1791    | Da du forsøkte å slutte siste gang .. brukte du snus   |
| 60 | Tob42b | Brukte nikotinlegemiddel da forsøkte å slutte            | discrete | numeric-1.0 | 150   | 1791    | Da du forsøkte å slutte siste gang brukte du nikotinlegemiddel, som for eksempel røykeplaster eller nikotintyggummi?                           |
| 61 | Tob42d | Brukte zyban eller champix da forsøkte å slutte          | discrete | numeric-1.0 | 150   | 1791    | Da du forsøkte å slutte siste gang brukte du reseptbelagt røykeavenningsprodukt, som zyban eller champix?                                      |
| 62 | Tob42m | Søkte du hjelp i helsetjenesten eller kommunen           | discrete | numeric-1.0 | 150   | 1791    | Da du forsøkte å slutte siste gang søkte du hjelp i helsetjenesten eller kommunen, som for eksempel hos lege, frisklivssentral eller lignende? |
| 63 | Tob42j | Søkte hjelp hos røyketlf. Da forsøkte å slutte           | discrete | numeric-1.0 | 150   | 1791    | Da du forsøkte å slutte siste gang søkte du hjelp hos røyketelefonen, 800 400 85?  |
| 64 | Tob42n | Søkte du hjelp på nettsider eller mobiltjenester         | discrete | numeric-1.0 | 150   | 1791    | Da du forsøkte å slutte siste gang søkte du hjelp på nettsider eller mobiltjenester for røykeslutt?  |
| 65 | Tob42o | Brukte e-sigaretter                                      | discrete | numeric-1.0 | 150   | 1791    | Da du forsøkte å slutte siste gang brukte du elektroniske sigaretter (esigaretter)?  |
| 66 | Tob42k | Førte forsøket om å slutte til mer eller mindre røyking? | discrete | numeric-1.0 | 150   | 1791    | Etter at du forsøkte å slutte siste gang førte det til at du røykte mer, mindre eller som før?   |
| 67 | Tob43  | Vurderer å slutte å røyke de neste 6 mnd                 | discrete | numeric-1.0 | 314   | 1627    | Vurderer du seriøst å slutte å røyke de neste 6 månedene?  |
| 68 | Tob44  | Planlegger slutte å røyke de neste 30 dager              | discrete | numeric-1.0 | 125   | 1816    | Planlegger du å slutte å røyke i løpet av de neste 30 dagene?  |
| 69 | Tob44a | Ønsker å slutte å røyke                                  | discrete | numeric-1.0 | 314   | 1627    | På en skala fra 1 til 5, hvor 1 = ikke i det hele tatt, og 5 = svært interessert, hvor interessert er du i å slutte å røyke?                   |

| #  | Name     | Label   | Type       | Format      | Valid | Invalid | Question   |
|----|----------|---|------------|-------------|-------|---------|--|
| 70 | Tobpsi1  | Jeg liker å røyke   | discrete   | numeric-1.0 | 314   | 1627    | Er du enig eller uenig i utsagnene som nå kommer... ... a. Jeg liker å røyke.  |
| 71 | Tobpsi2  | Jeg liker å være en røyker                                  | discrete   | numeric-1.0 | 314   | 1627    | Er du enig eller uenig i utsagnene som nå kommer... ... b. Jeg liker å være en røyker.   |
| 72 | Tobpsi3  | Jeg er sikker på å klare å slutte å røyke hvis jeg forsøkte | discrete   | numeric-1.0 | 314   | 1627    | Er du enig eller uenig i utsagnene som nå kommer... ... c. Jeg er sikker på at jeg kunne klare å slutte å røyke dersom jeg forsøkte. |
| 73 | Tobpsi4  | Min røyking- mer å betrakte som en vane enn en avhengighet  | discrete   | numeric-1.0 | 314   | 1627    | Er du enig eller uenig i utsagnene som nå kommer... ... d. Min røyking er mer å betrakte som en vane enn som en avhengighet.         |
| 74 | Tob45    | Røykt daglig sammenhengende siste 5 år                      | discrete   | numeric-1.0 | 207   | 1734    | Har du røykt daglig sammenhengende de siste 5 år? se da bort fra de gangene du har vært syk.   |
| 75 | Tobvan1  | Tid etter io våkner, tenner 1.Sigaret                       | discrete   | numeric-1.0 | 314   | 1627    | Hvor lang tid etter at du våkner, tenner du din første sigarett?   |
| 76 | Tob61    | Røykevaner omkring 5 år fra nå                              | discrete   | numeric-1.0 | 1941  | 0       | Kan du prøve å forutsi dine røykevaner omkring 5 år fra nå? hvilket av følgende svar passer best?                                    |
| 77 | Tob61b   | Snusvaner omkring 5 år fra nå                               | discrete   | numeric-1.0 | 1941  | 0       | Kan du prøve å forutsi dine snusvaner omkring 5 år fra nå? hvilket av følgende svar passer best?                                     |
| 78 | Tobvan6  | Røykt vannpipe  | discrete   | numeric-1.0 | 1941  | 0       | Har du noen gang røykt vannpipe?   |
| 79 | Tobe     | Bruker e-sigaretter daglig, av og til eller aldri           | discrete   | numeric-1.0 | 1941  | 0       | Bruker du e-sigaretter daglig, av og til eller aldri?  |
| 80 | Tobeld   | Kunne tenke deg å begynne m e-sigaretter                    | discrete   | numeric-1.0 | 1887  | 54      | Kunne du tenke deg å begynne å bruke elektroniske sigaretter?  |
| 81 | Tob60    | Hvor ofte bruk av snus                                      | discrete   | numeric-1.0 | 1941  | 0       | Bruker du snus daglig, av og til eller aldri?  |
| 82 | Tob64a   | Har brukt snus tidligere?                                   | discrete   | numeric-1.0 | 1688  | 253     | Har du brukt snus tidligere?   |
| 83 | Tob64b   | Brukte snus daglig el av og til?                            | discrete   | numeric-1.0 | 104   | 1837    | Brukte du snus daglig eller av og til?   |
| 84 | Tob64c   | Tidligere brukt snus daglig?                                | discrete   | numeric-1.0 | 47    | 1894    | Har du tidligere brukt snus daglig?  |
| 85 | Tobprsn1 | Ant pris snus gj.Snittlig pr dag                            | continuous | numeric-2.0 | 200   | 1741    | Hvor mange pris snus bruker du gjennomsnittlig pr. Dag?  |
| 86 | Tobprsn2 | Ant pris snus gj.Snittlig per uke                           | discrete   | numeric-3.0 | 47    | 1894    | Hvor mange pris snus bruker du gjennomsnittlig pr. Uke?  |
| 87 | Tob66    | Hva slags snus bruker du hovedsakelig?                      | discrete   | numeric-1.0 | 247   | 1694    | Hva slags snus bruker du hovedsakelig, porsjonssnus eller vanlig snus?   |
| 88 | Tob66c   | Brukt samme merke snus?                                     | discrete   | numeric-1.0 | 247   | 1694    | I den tiden du har brukt snus, har du stort sett holdt deg til samme merke eller har du vekslet mellom ulike merker?                 |
| 89 | Tob66d1  | Jeg liker å snuse   | discrete   | numeric-1.0 | 247   | 1694    | Er du enig eller uenig i utsagnene som nå kommer... ... a. Jeg liker å snuse.  |
| 90 | Tob66d2  | Jeg liker å være en snusbruker                              | discrete   | numeric-1.0 | 247   | 1694    | Er du enig eller uenig i utsagnene som nå kommer... ... b. Jeg liker å være en snusbruker.   |
| 91 | Tob66d3  | Sikker på jeg kunne klare slutte å snuse hvis jeg forsøkte  | discrete   | numeric-1.0 | 247   | 1694    | Er du enig eller uenig i utsagnene som nå kommer... ... c. Jeg er sikker på at jeg kunne klare å slutte å snuse dersom jeg forsøkte. |

| #   | Name      | Label  | Type       | Format      | Valid | Invalid | Question   |
|-----|-----------|--|------------|-------------|-------|---------|--|
| 92  | Tob67     | Hvor gammel da begynte å prøve ut snus?          | discrete   | numeric-1.0 | 247   | 1694    | Hvor gammel var du da du begynte å prøve ut snus?  |
| 93  | Tob68     | Hvor gammel da begynte med snus mer regelmessig? | continuous | numeric-2.0 | 351   | 1590    | Hvor gammel var du da du begynte med snus mer regelmessig?   |
| 94  | Tob69     | Hva begynte med først, snus/sigaretter?          | discrete   | numeric-1.0 | 212   | 1729    | Hva begynte du med først, snus eller sigaretter?   |
| 95  | Tob69b    | Bruker nikotinerstatningsprodukter?              | discrete   | numeric-1.0 | 985   | 956     | Bruker du noen former for nikotinerstatningsprodukter nå?  |
| 96  | Tob71     | Vurderer å slutte å bruke snus neste 6 mnd       | discrete   | numeric-1.0 | 247   | 1694    | Vurderer du seriøst å slutte å bruke snus de neste 6 månedene?   |
| 97  | Tob72     | Slutte å bruke snus neste 30 dager               | discrete   | numeric-1.0 | 87    | 1854    | Planlegger du å slutte å bruke snus i løpet av de neste 30 dagene?   |
| 98  | Tobalt    | Bruke et annet tobakks-/nikotinprodukt           | discrete   | numeric-1.0 | 564   | 1377    | Tenk deg at du skulle slutte å bruke det tobakks- eller nikotinprodukt du nå bruker mest av. Ville du vurdere å bruke et annet tobakks- eller nikotinprodukt som helt eller delvis erstatning? |
| 99  | Tobaltb10 | Sigaretter                                       | discrete   | numeric-1.0 | 60    | 1881    | Hvilket annet nikotin- eller tobakksprodukt ville du da bruke? ... A. Sigaretter   |
| 100 | Tobaltb11 | Sigarer/sigarillos                               | discrete   | numeric-1.0 | 60    | 1881    | Hvilket annet nikotin- eller tobakksprodukt ville du da bruke? ... B. Sigarer/sigarillos   |
| 101 | Tobaltb12 | Pipe   | discrete   | numeric-1.0 | 60    | 1881    | Hvilket annet nikotin- eller tobakksprodukt ville du da bruke? ... C. Pipe   |
| 102 | Tobaltb13 | Snus   | discrete   | numeric-1.0 | 60    | 1881    | Hvilket annet nikotin- eller tobakksprodukt ville du da bruke? ... D. Snus   |
| 103 | Tobaltb14 | Skrå tobakk (oliver twist)                       | discrete   | numeric-1.0 | 60    | 1881    | Hvilket annet nikotin- eller tobakksprodukt ville du da bruke? ... E. Skrå tobakk (oliver twist)   |
| 104 | Tobaltb15 | E-sigaretter med nikotin                         | discrete   | numeric-1.0 | 60    | 1881    | Hvilket annet nikotin- eller tobakksprodukt ville du da bruke? ... F. E-sigaretter med nikotin   |
| 105 | Tobaltb16 | E-sigaretter uten nikotin                        | discrete   | numeric-1.0 | 60    | 1881    | Hvilket annet nikotin- eller tobakksprodukt ville du da bruke? ... G. E-sigaretter uten nikotin  |
| 106 | Tobaltb17 | Vannpipe   | discrete   | numeric-1.0 | 60    | 1881    | Hvilket annet nikotin- eller tobakksprodukt ville du da bruke? ... H. Vannpipe   |
| 107 | Tobaltb18 | Nikotinholdig legemiddel                         | discrete   | numeric-1.0 | 60    | 1881    | Hvilket annet nikotin- eller tobakksprodukt ville du da bruke? ... I. Nikotinholdig legemiddel   |
| 108 | Tobfreka  | Hvor ofte på uterestaurant/ cafe                 | discrete   | numeric-2.0 | 1941  | 0       | Hvor ofte er du omtrent på uterestaurant / utekafé?  |
| 109 | Tobfrekb  | Hvor ofte på holdeplass for buss, trikk, tog     | discrete   | numeric-2.0 | 1941  | 0       | Hvor ofte er du omtrent på holdeplass for buss, trikk eller tog?   |
| 110 | Tobpasa   | Føler ubehag av andres røyk på utested           | discrete   | numeric-1.0 | 1790  | 151     | På en skala fra 1 til 5, hvor 1 betyr i liten grad og 5 betyr i stor grad, i hvor stor grad føler du ubehag som følge av andres røyking når du sitter på en uterestaurant eller utekafé?       |
| 111 | Tobpasb   | Føler ubehag av andres røyk på buss,tog, trikk   | discrete   | numeric-1.0 | 1478  | 463     | På en skala fra 1 til 5, hvor 1 betyr i liten grad og 5 betyr i stor grad, i hvor  |

| #   | Name     | Label   | Type       | Format      | Valid | Invalid | Question  |
|-----|----------|---|------------|-------------|-------|---------|---|
|     |          |   |            |             |       |         | stor grad føler du ubehag som følge av andres røyking når du oppholder deg på en holdeplass for buss, trikk eller tog?  |
| 112 | Tobvenn  | Hvor mange av vennene røyker daglig/av og til                   | discrete   | numeric-1.0 | 1941  | 0       | Hvor mange av dine venner røyker daglig eller av og til?  |
| 113 | Drukket1 | Har drukket alkohol siste 12 mnd                                | discrete   | numeric-1.0 | 1941  | 0       | Har du drukket alkohol i løpet av de siste 12 måneder?  |
| 114 | Drukket2 | Hvor ofte drukket alkohol siste 12 mnd                          | discrete   | numeric-1.0 | 1668  | 273     | I løpet av de siste 12 måneder, vil du si du har drukket alkohol stort sett daglig, ukentlig, månedlig eller sjeldnere?   |
| 115 | Drukk2a  | Drukket alkohol ukentlig  | discrete   | numeric-1.0 | 696   | 1245    | I løpet av de siste 12 måneder, vil du si du har drukket alkohol 4-5 dager i uken, 2-3 dager i uken eller omtrent en dag i uken?  |
| 116 | Drukk2b  | Antall dager drukket alkohol pr mnd siste 12 mnd                | discrete   | numeric-1.0 | 578   | 1363    | I løpet av de siste 12 måneder, vil du si du har drukket alkohol flere enn tre dager i måneden, 2-3 dager i måneden eller omtrent en dag i måneden?   |
| 117 | Drukk2c  | Drukket alkohol få dager/en dag siste 12 mnd                    | discrete   | numeric-1.0 | 360   | 1581    | I løpet av de siste 12 måneder, vil du si du har drukket alkohol flere enn tre dager, 2-3 dager eller omtrent en dag?   |
| 118 | Beruset  | Hvor ofte følt seg tydelig beruset siste 12 mnd?                | discrete   | numeric-1.0 | 1668  | 273     | I løpet av de siste 12 måneder, hvor ofte har du drukket så mye alkohol at du har følt deg tydelig beruset? vil du si stort sett daglig, ukentlig, månedlig, sjeldnere enn månedlig eller aldri |
| 119 | Beruset1 | Ant dager i uken følt seg tydelig beruset siste 12 mnd          | discrete   | numeric-1.0 | 33    | 1908    | I løpet av de siste 12 måneder, vil du si du har følt deg tydelig beruset 4-5 dager i uken, 2-3 dager i uken eller omtrent en dag i uken?   |
| 120 | Beruset2 | Ant dager i mnd følt seg tydelig beruset siste 12 mnd           | discrete   | numeric-1.0 | 169   | 1772    | I løpet av de siste 12 måneder, vil du si du har følt deg tydelig beruset flere enn tre dager i måneden, 2-3 dager i måneden eller omtrent en dag i måneden?                                    |
| 121 | Beruset3 | Hvor ofte følt seg tydelig beruset siste 12 mnd                 | discrete   | numeric-1.0 | 660   | 1281    | I løpet av de siste 12 måneder, vil du si du har følt deg tydelig beruset flere enn tre dager, 2-3 dager eller omtrent en dag?  |
| 122 | Can6     | Brukt cannabis siste 12 mnd?                                    | discrete   | numeric-1.0 | 1941  | 0       | Har du prøvd eller brukt cannabis i løpet av de siste 12 måneder?   |
| 123 | Can9     | Ant ganger brukt cannabis siste 12 mnd                          | discrete   | numeric-1.0 | 53    | 1888    | Hvor mange ganger har du brukt cannabis de siste 12 måneder?  |
| 124 | Arb1a    | Utførte du inntektsgivende arbeid i minst 1 time i forrige uke? | discrete   | numeric-1.0 | 1941  | 0       | Utførte du inntektsgivende arbeid i minst 1 time i forrige uke?   |
| 125 | Arb1b    | Fraværende fra inntektsgiv. Arb. Forrige uke                    | discrete   | numeric-1.0 | 648   | 1293    | Har du inntektsgivende arbeid som du var borte fra i forrige uke?   |
| 126 | Arb2     | Ios vanlige ukentlige arbeidstid                                | continuous | numeric-3.0 | 1355  | 586     | Hvor mange timer arbeider du vanligvis i uka i inntektsgivende arbeid?  |
| 127 | Arb3     | Eierforhold for ios arbeidsplass                                | discrete   | numeric-1.0 | 1354  | 587     | De følgende spørsmålene gjelder ditt hovedyrke. Er den virksomheten du arbeider i...  |
| 128 | Arb5_kod | Hovedyrke i bedriften, styrk08-stnd                             | discrete   | character-2 | 1354  | 0       | Hva er ditt hovedyrke i denne virksomheten?   |
| 129 | Arb5b    | Har en ledende stilling   | discrete   | numeric-1.0 | 1354  | 587     | Har du en ledende stilling?   |

| #   | Name        | Label  | Type     | Format       | Valid | Invalid | Question  |
|-----|-------------|--|----------|--------------|-------|---------|---|
| 130 | Arb6        | Ios ansettelsesforhold                                 | discrete | numeric-1.0  | 1354  | 587     | Arbeider du i ditt hovedyrke som...   |
| 131 | Arb7a       | Mottar afp eller annen førtidspensjon                  | discrete | numeric-1.0  | 1941  | 0       | Passer noen av disse beskrivelsene for deg? ... A. Mottar afp eller annen førtidspensjon  |
| 132 | Arb7b       | Mottar offentlig alderspensjon                         | discrete | numeric-1.0  | 1941  | 0       | Passer noen av disse beskrivelsene for deg? ... B. Mottar offentlig alderspensjon   |
| 133 | Arb7c       | Mottar etterlatte-/enkepensjon                         | discrete | numeric-1.0  | 1941  | 0       | Passer noen av disse beskrivelsene for deg? ... C. Mottar etterlatte-/enkepensjon   |
| 134 | Arb7d       | Mottar uførepensjon                                    | discrete | numeric-1.0  | 1941  | 0       | Passer noen av disse beskrivelsene for deg? ... D. Mottar uførepensjon  |
| 135 | Arb7e       | Mottar stønad til enslig forsørger                     | discrete | numeric-1.0  | 1941  | 0       | Passer noen av disse beskrivelsene for deg? ... E. Mottar stønad til enslig forsørger   |
| 136 | Arb7f       | Går på skole eller studerer                            | discrete | numeric-1.0  | 1941  | 0       | Passer noen av disse beskrivelsene for deg? ... F. Går på skole eller studerer  |
| 137 | Arb7g       | Arbeidsledig de siste 3 månedene                       | discrete | numeric-1.0  | 1941  | 0       | Passer noen av disse beskrivelsene for deg? ... G. Arbeidsledig de siste 3 månedene   |
| 138 | Arb7h       | Avtjener førstegangstjenesten                          | discrete | numeric-1.0  | 1941  | 0       | Passer noen av disse beskrivelsene for deg? ... H. Avtjener førstegangstjenesten  |
| 139 | Arb8        | Antall timer husarbeid pr uke                          | discrete | numeric-1.0  | 1941  | 0       | Omtrent hvor mange timer bruker du vanligvis til husarbeid per uke?   |
| 140 | Ukarbtid    | Ios ukentlige arbeidstid:                              | discrete | numeric-1.0  | 1285  | 656     | Ios ukentlige arbeidstid:   |
| 141 | Vanlissyss  | Io vanligvis sysselsatt (kodet utifra arb2 og arb1)    | discrete | numeric-1.0  | 1941  | 0       | Io vanligvis sysselsatt (kodet utifra arb2/arb1)  |
| 142 | Tobarb1     | Røyker på jobb i løpet av arbeidsdagen                 | discrete | numeric-1.0  | 217   | 1724    | Røyker du vanligvis på jobb i løpet av en arbeidsdag?   |
| 143 | Tobarb2     | Antall sigaretter io røyker på jobb                    | discrete | numeric-3.0  | 107   | 1834    | Hvor mange sigaretter røyker du vanligvis på jobb i løpet av en arbeidsdag?   |
| 144 | Tobarb2ikke | Bekreft at io ikke røyker sigaretter                   | discrete | numeric-1.0  | 0     | 1941    | Bekreft at io ikke røyker sigaretter  |
| 145 | Tobarb3     | Antall timer i rom hvor andre på arbeidsplassen røyker | discrete | numeric-1.0  | 1355  | 586     | Antall timer i rom hvor andre på arbeidsplassen røyker  |
| 146 | Parti       | Parti ville stemt om stortingsvalg i morgen            | discrete | numeric-2.0  | 1941  | 0       | Helt til sist et spørsmål om stemmegivning, hvilket parti ville du stemt på dersom det var stortingsvalg i morgen?  |
| 147 | Ved1        | Fyrte med ved fireperiod1                              | discrete | numeric-1.0  | 1245  | 696     | Har du/dere fyrte med ved i boligen din i perioden 1.Oktober 2013 til og med 30. September i år?  |
| 148 | Ved2        | Ildstedtype  | discrete | numeric-1.0  | 692   | 1249    | Fyrer du/dere mest i:   |
| 149 | Ved2sp      | Spesifiser ildsted                                     | discrete | numeric-40.0 | 0     | 1941    | Spesifiser ildsted  |
| 150 | Ved2a       | Ildstedets alder                                       | discrete | numeric-1.0  | 632   | 1309    | Hvor gammelt er ildstedet? er den fra...  |
| 151 | Ved3a       | Sekker (vedtype)                                       | discrete | numeric-1.0  | 692   | 1249    | Nå følger noen spørsmål om hvor mye ved du/dere har brukt i perioden 1.Oktober 2013 til og med 30. September i år. Først vil vi vite om du kan oppgi vedforbruket i: ... A. Sekker. Var dette 40 liters, 60 liters, 80 liters, 100 liters eller 1000 liters sekker? |

| #   | Name      | Label  | Type       | Format       | Valid | Invalid | Question  |
|-----|-----------|--|------------|--------------|-------|---------|---|
| 152 | Ved3b     | Favner (vedtype)   | discrete   | numeric-1.0  | 692   | 1249    | Nå følger noen spørsmål om hvor mye ved du/dere har brukt i perioden 1.Oktober 2013 til og med 30. September i år. Først vil vi vite om du kan oppgi vedforbruket i: ... B. Favner  |
| 153 | Ved3c     | Stabler (vedtype)  | discrete   | numeric-1.0  | 692   | 1249    | Nå følger noen spørsmål om hvor mye ved du/dere har brukt i perioden 1.Oktober 2013 til og med 30. September i år. Først vil vi vite om du kan oppgi vedforbruket i: ... C. Stabler |
| 154 | Ved4a     | Antall 40 liters sekker  | continuous | numeric-6.1  | 103   | 1838    | Hvor mange 40 liters sekker ved har du/dere brukt i boligen i perioden 1.Oktober 2013 – 30. September i år?   |
| 155 | Ved4b     | Antall 60 liters sekker  | continuous | numeric-6.1  | 156   | 1785    | Hvor mange 60 liters sekker ved har du/dere brukt i boligen i perioden 1.Oktober 2013 – 30. September i år  |
| 156 | Ved4c     | Antall 80 liters sekker  | discrete   | numeric-6.1  | 25    | 1916    | Hvor mange 80 liters sekker ved har du/dere brukt i boligen i perioden 1.Oktober 2013 – 30. September i år?   |
| 157 | Ved4d     | Antall 100 liters sekker   | discrete   | numeric-6.1  | 13    | 1928    | Hvor mange 100 liters sekker ved har du/dere brukt i boligen i perioden 1.Oktober 2013 – 30. September i år?  |
| 158 | Ved4e     | Antall 1000 liters sekker  | continuous | numeric-6.1  | 68    | 1873    | Hvor mange 1000 liters sekker ved har du/dere brukt i boligen i perioden 1.Oktober 2013 – 30. September i år?   |
| 159 | Ved4f     | Antall andre liters sekker   | continuous | numeric-6.1  | 3     | 1938    | Hvor mange [sekkestørrelse i ved5]har du/dere brukt i boligen i perioden 1.Oktober 2013 – 30. September i år?   |
| 160 | Ved5a     | 40 liter (sekkestørrelse)  | discrete   | numeric-1.0  | 376   | 1565    | Var dette 40 liters sekker?   |
| 161 | Ved5b     | 60 liter (sekkestørrelse)  | discrete   | numeric-1.0  | 376   | 1565    | Var dette 60 liters sekker?   |
| 162 | Ved5c     | 80 liter (sekkestørrelse)  | discrete   | numeric-1.0  | 376   | 1565    | Var dette 80 liters sekker?   |
| 163 | Ved5d     | 100 liter (sekkestørrelse)   | discrete   | numeric-1.0  | 376   | 1565    | Var dette 100 liters sekker?  |
| 164 | Ved5e     | 1000 liter (sekkestørrelse)  | discrete   | numeric-1.0  | 376   | 1565    | Var dette 1000 liters sekker?   |
| 165 | Ved5f     | Annen type liter (sekkestørrelse)  | discrete   | numeric-1.0  | 376   | 1565    | Var dette 80 liters sekker?   |
| 166 | Ved5ann   | Annen sekkestørrelse   | continuous | numeric-4.0  | 3     | 1938    | Hvilken annen sekkestørrelse?   |
| 167 | Ved6      | Antall favner  | continuous | numeric-6.2  | 262   | 1679    | Hvor mange favner ved har du/dere brukt i boligen i perioden?   |
| 168 | Ved7a     | Vedstabelens bredde  | continuous | numeric-4.0  | 21    | 1920    | Hvor bred var vedstabelen du/dere brukte?   |
| 169 | Ved7b     | Vedstabelens høyde   | continuous | numeric-3.0  | 21    | 1920    | Hvor høy var vedstabelen du/dere brukte?  |
| 170 | Ved7c     | Vedkubbenes lengde   | discrete   | numeric-3.0  | 21    | 1920    | Hvor lange var vedkubbene i stabelen?   |
| 171 | Iosinnt   | Ios bruttoinntekt, grp, 2014   | discrete   | numeric-2.0  | 1941  | 0       | Ios bruttoinntekt, 2013   |
| 172 | Hushinnt  | Husholdets bruttoinntekt, grp, 2014                                      | discrete   | numeric-2.0  | 1941  | 0       | Husholdets bruttoinntekt, grp, 2013   |
| 173 | Delutvalg | Io tilhører delutvalg  | discrete   | character-2  | 696   | 0       | Io tilhører delutvalg   |
| 174 | Vekt      | Vekt for nettoutvalget   | continuous | numeric-11.9 | 1941  | 0       | Vekt  |
| 175 | Vekt2     | Vekt for nettoutvalget, basert på hoved + tilleggsutvalget (delutvalg t) | continuous | numeric-11.9 | 1941  | 0       | Vekt for nettoutvalget, basert på hoved + tilleggsutvalget (delutvalg t)  |

| #   | Name     | Label                             | Type       | Format      | Valid | Invalid | Question                          |
|-----|----------|-----------------------------------|------------|-------------|-------|---------|-----------------------------------|
| 176 | Int_dato | Dato for siste kontaktforsøk      | discrete   | character-8 | 1941  | 0       | Dato for siste kontaktforsøk      |
| 177 | Kvartal  | Hvilket kvartal                   | discrete   | character-1 | 1941  | 0       | Hvilket kvartal                   |
| 178 | Arb4_2   | Næring for ios arbeidsplass       | discrete   | numeric-2.0 | 1354  | 587     | Næring for ios arbeidsplass       |
| 179 | Ant_grp  | Antall personer i husholdet       | discrete   | numeric-2.0 | 1941  | 0       | Antall personer i husholdet       |
| 180 | Utdniv2  | Utdanningsnivå per okt-14 (nivå)  | discrete   | numeric-1.0 | 1941  | 0       | Utdanningsnivå per okt-13 (nivå)  |
| 181 | Fagfelt2 | Fagfelt per okt-14                | discrete   | numeric-1.0 | 1941  | 0       | Fagfelt per okt-13                |
| 182 | Kbreisnr | Felt for kobling mot reisdat-fila | continuous | numeric-5.0 | 1941  | 0       | Felt for kobling mot reisdat-fila |

### Group Bakgrunnsvariabler

| #  | Name      | Label   | Type       | Format      | Valid | Invalid | Question  |
|----|-----------|---|------------|-------------|-------|---------|---|
| 1  | Landsdel  | Landsdel                                      | discrete   | numeric-1.0 | 1941  | 0       | Landsdel  |
| 2  | Ios_alder | Ios alder på intervjutidspunktet              | continuous | numeric-3.0 | 1941  | 0       | Ios alder på intervjutidspunktet  |
| 3  | Aldgrupp  | Ios aldersgruppe                              | discrete   | numeric-1.0 | 1941  | 0       | Ios aldersgruppe  |
| 4  | Ios_kjonn | Ios kjønn                                     | discrete   | numeric-1.0 | 1941  | 0       | Ios kjønn   |
| 5  | Tettbygd  | Tettbygd strøk                                | discrete   | numeric-1.0 | 1941  | 0       | Bor du i et tettbygd strøk?   |
| 6  | Tettsted  | Tettstedets størrelse                         | discrete   | numeric-1.0 | 1615  | 326     | Bor du i et tettsted eller en by med...   |
| 7  | Bostroek  | Ios boligstrøk                                | discrete   | numeric-1.0 | 1925  | 16      | Ios boligstrøk  |
| 8  | Fylke     | Ios fylke                                     | discrete   | numeric-2.0 | 1941  | 0       | Ios fylke   |
| 9  | Siv       | Lever io i fast parforhold?                   | discrete   | numeric-1.0 | 1941  | 0       | Er du gift eller samboer?   |
| 10 | Sivstat   | Ios formelle sivilstand                       | discrete   | numeric-1.0 | 1940  | 1       | Hva er din sivilstatus?   |
| 11 | Andrbarn  | Barn som ikke tilhører husholdningen          | discrete   | numeric-1.0 | 1941  | 0       | Har du barn som ikke tilhører husholdningen?  |
| 12 | Andrbarnd | Antall døtre som ikke tilhører husholdningen  | discrete   | numeric-2.0 | 696   | 1245    | Vi vil da gjerne vite hvor mange, og om det er døtre eller sønner. Hvor mange døtre har du som ikke tilhører husholdningen? |
| 13 | Andrbarns | Antall sønner som ikke tilhører husholdningen | discrete   | numeric-2.0 | 696   | 1245    | .. Og hvor mange sønner som ikke tilhører husholdningen?  |
| 14 | Fam_fase  | Ios familiefase                               | discrete   | numeric-2.0 | 1941  | 0       | Ios familiefase   |
| 15 | Ant_grp   | Antall personer i husholdet                   | discrete   | numeric-2.0 | 1941  | 0       | Antall personer i husholdet   |
| 16 | Utdniv2   | Utdanningsnivå per okt-14 (nivå)              | discrete   | numeric-1.0 | 1941  | 0       | Utdanningsnivå per okt-13 (nivå)  |

### Group Arbeid og inntekt

| # | Name  | Label   | Type       | Format      | Valid | Invalid | Question   |
|---|-------|---|------------|-------------|-------|---------|--|
| 1 | Arb1a | Utførte du inntektsgivende arbeid i minst 1 time i forrige uke? | discrete   | numeric-1.0 | 1941  | 0       | Utførte du inntektsgivende arbeid i minst 1 time i forrige uke?        |
| 2 | Arb1b | Fraværende fra inntektsgiv. Arb. Forrige uke                    | discrete   | numeric-1.0 | 648   | 1293    | Har du inntektsgivende arbeid som du var borte fra i forrige uke?      |
| 3 | Arb2  | Ios vanlige ukentlige arbeidstid                                | continuous | numeric-3.0 | 1355  | 586     | Hvor mange timer arbeider du vanligvis i uka i inntektsgivende arbeid? |

| #  | Name      | Label   | Type     | Format      | Valid | Invalid | Question   |
|----|-----------|---|----------|-------------|-------|---------|--|
| 4  | Arb3      | Eierforhold for ios arbeidsplass                    | discrete | numeric-1.0 | 1354  | 587     | De følgende spørsmålene gjelder ditt hovedyrke. Er den virksomheten du arbeider i...     |
| 5  | Arb5_kod  | Hovedyrke i bedriften, styrk08-std                  | discrete | character-2 | 1354  | 0       | Hva er ditt hovedyrke i denne virksomheten?  |
| 6  | Arb5b     | Har en ledende stilling                             | discrete | numeric-1.0 | 1354  | 587     | Har du en ledende stilling?  |
| 7  | Arb6      | Ios ansettelsesforhold                              | discrete | numeric-1.0 | 1354  | 587     | Arbeider du i ditt hovedyrke som...  |
| 8  | Arb7a     | Mottar afp eller annen førtidspensjon               | discrete | numeric-1.0 | 1941  | 0       | Passer noen av disse beskrivelsene for deg? ... A. Mottar afp eller annen førtidspensjon |
| 9  | Arb7b     | Mottar offentlig alderspensjon                      | discrete | numeric-1.0 | 1941  | 0       | Passer noen av disse beskrivelsene for deg? ... B. Mottar offentlig alderspensjon        |
| 10 | Arb7c     | Mottar etterlatte-/enkepensjon                      | discrete | numeric-1.0 | 1941  | 0       | Passer noen av disse beskrivelsene for deg? ... C. Mottar etterlatte-/enkepensjon        |
| 11 | Arb7d     | Mottar uførepensjon                                 | discrete | numeric-1.0 | 1941  | 0       | Passer noen av disse beskrivelsene for deg? ... D. Mottar uførepensjon                   |
| 12 | Arb7e     | Mottar stønad til enslig forsørger                  | discrete | numeric-1.0 | 1941  | 0       | Passer noen av disse beskrivelsene for deg? ... E. Mottar stønad til enslig forsørger    |
| 13 | Arb7f     | Går på skole eller studerer                         | discrete | numeric-1.0 | 1941  | 0       | Passer noen av disse beskrivelsene for deg? ... F. Går på skole eller studerer           |
| 14 | Arb7g     | Arbeidsledig de siste 3 månedene                    | discrete | numeric-1.0 | 1941  | 0       | Passer noen av disse beskrivelsene for deg? ... G. Arbeidsledig de siste 3 månedene      |
| 15 | Arb7h     | Avtjener førstegangstjenesten                       | discrete | numeric-1.0 | 1941  | 0       | Passer noen av disse beskrivelsene for deg? ... H. Avtjener førstegangstjenesten         |
| 16 | Arb8      | Antall timer husarbeid pr uke                       | discrete | numeric-1.0 | 1941  | 0       | Omtrent hvor mange timer bruker du vanligvis til husarbeid per uke?                      |
| 17 | Ukarbtid  | Ios ukentlige arbeidstid:                           | discrete | numeric-1.0 | 1285  | 656     | Ios ukentlige arbeidstid:  |
| 18 | Vanlssyss | Io vanligvis sysselsatt (kodet utifra arb2 og arb1) | discrete | numeric-1.0 | 1941  | 0       | Io vanligvis sysselsatt (kodet utifra arb2/arb1)   |
| 19 | Iosinnt   | Ios bruttoinntekt, grp, 2014                        | discrete | numeric-2.0 | 1941  | 0       | Ios bruttoinntekt, 2013  |
| 20 | Hushinnt  | Husholdets bruttoinntekt, grp, 2014                 | discrete | numeric-2.0 | 1941  | 0       | Husholdets bruttoinntekt, grp, 2013  |
| 21 | Arb4_2    | Næring for ios arbeidsplass                         | discrete | numeric-2.0 | 1354  | 587     | Næring for ios arbeidsplass  |
| 22 | Fagfelt2  | Fagfelt per okt-14                                  | discrete | numeric-1.0 | 1941  | 0       | Fagfelt per okt-13   |

### Group Reise- og ferievaner

| # | Name  | Label                              | Type     | Format      | Valid | Invalid | Question  |
|---|-------|------------------------------------|----------|-------------|-------|---------|---|
| 1 | Reis1 | Antall reiser for mnd1, mnd2, mnd3 | discrete | numeric-2.0 | 1245  | 696     | Hvor mange reiser med minst én overnatting hadde du i denne perioden? ta med både ferie- og fritidsreiser, yrkes- og forretningsreiser. |

### Group Røykevaner

| # | Name | Label                         | Type     | Format      | Valid | Invalid | Question                       |
|---|------|-------------------------------|----------|-------------|-------|---------|--------------------------------|
| 1 | Tob1 | Hender at røyker              | discrete | numeric-1.0 | 1941  | 0       | Hender at røyker?              |
| 2 | Tob2 | Røyker daglig eller av og til | discrete | numeric-1.0 | 314   | 1627    | Røyker daglig eller av og til? |



| #  | Name   | Label  | Type       | Format      | Valid | Invalid | Question  |
|----|--------|--|------------|-------------|-------|---------|---|
| 3  | Tob3   | Røyker sigaretter                                    | discrete   | numeric-1.0 | 107   | 1834    | Røyker du sigaretter?   |
| 4  | Tob4a  | Antall sigaretter pr. Uke                            | discrete   | numeric-2.0 | 100   | 1841    | Hvor mange sigaretter røyker du anslagsvis per uke?   |
| 5  | Tob4b  | Antall fabrikklagde sigaretter pr. Uke               | discrete   | numeric-2.0 | 100   | 1841    | Hvor mange av disse sigarettene er fabrikklagde?  |
| 6  | Tob4c  | Antall hjemmerullede sigaretter pr. Uke              | discrete   | numeric-2.0 | 100   | 1841    | Hvor mange av disse sigarettene er hjemmerullede?   |
| 7  | Tob5   | Hvor ofte sigaretter                                 | discrete   | numeric-1.0 | 100   | 1841    | Hvor ofte røyker du sigaretter? er det flere dager i uken, omtrent en dag i uken eller sjeldnere  |
| 8  | Tob6   | Hvor gammel da io begynte å prøve sigaretter?        | discrete   | numeric-2.0 | 100   | 1841    | Hvor gammel var du da du begynte å prøve sigaretter?  |
| 9  | Tob7   | Røyker sigarer eller sigarillos                      | discrete   | numeric-1.0 | 107   | 1834    | Røyker du av og til sigarer eller sigarillos?   |
| 10 | Tob8   | Røyker av og til pipe                                | discrete   | numeric-1.0 | 107   | 1834    | Røyker du av og til pipe?   |
| 11 | Tob9   | Noen gang prøvd å slutte med av-og-til-røykingen?    | discrete   | numeric-1.0 | 107   | 1834    | Har du noen gang prøvd å slutte med av-og-til-røykingen?  |
| 12 | Tob10  | Ant ganger totalt forsøkt å slutte                   | discrete   | numeric-3.0 | 39    | 1902    | Hvor mange ganger har du forsøkt å slutte?  |
| 13 | Tob11  | Forsøkt å slutte m/av-og-til-røykingen siste 12 mnd? | discrete   | numeric-1.0 | 39    | 1902    | Har du noen gang i løpet av de siste 12 måneder forsøkt å slutte med av-og-til-røykingen?   |
| 14 | Tob13  | Noengang røykt daglig?                               | discrete   | numeric-1.0 | 107   | 1834    | Har du noen gang røykt daglig?  |
| 15 | Tob14  | Noengang røykt daglig eller av og til?               | discrete   | numeric-1.0 | 1623  | 318     | Har du noen gang røykt daglig eller av og til?  |
| 16 | Tob20  | Tidspkt sluttet å røyke daglig                       | continuous | numeric-4.0 | 437   | 1504    | I hvilket år sluttet du å røyke daglig?   |
| 17 | Tob21  | Antall mislykkede forsøk                             | discrete   | numeric-3.0 | 437   | 1504    | Hvor mange ganger forsøkte du å slutte å røyke daglig før du lyktes?  |
| 18 | Tob22a | Brukte snus da sluttet siste gang                    | discrete   | numeric-1.0 | 199   | 1742    | Da du sluttet siste gang brukte du snus?  |
| 19 | Tob22b | Brukte nikotinlegemiddel da sluttet siste gang       | discrete   | numeric-1.0 | 199   | 1742    | Da du sluttet siste gang brukte du nikotinlegemiddel, som for eksempel røykeplaster eller nikotintygegummi?                               |
| 20 | Tob22d | Brukte zyban da sluttet siste gang                   | discrete   | numeric-1.0 | 199   | 1742    | Da du sluttet siste gang brukte du reseptbelagt røykeavvenningsprodukt, som zyban eller champix?  |
| 21 | Tob22q | Søkte hjelp i helsetjenesten/kommunen                | discrete   | numeric-1.0 | 199   | 1742    | Da du sluttet siste gang søkte du hjelp i helsetjenesten eller kommunen; som for eksempel hos lege, frisklivssentral eller lignende?      |
| 22 | Tob22j | Søkte hjelp hos røyketelefonen                       | discrete   | numeric-1.0 | 199   | 1742    | Da du sluttet siste gang søkte du hjelp hos røyketelefonen, 800 400 85?   |
| 23 | Tob22r | Søkte hjelp på nettsider eller mobiltjenester        | discrete   | numeric-1.0 | 199   | 1742    | Da du sluttet siste gang søkte du hjelp på nettsider eller mobiltjenester for røykeslutt?   |
| 24 | Tob22s | Brukte e-sigaretter                                  | discrete   | numeric-1.0 | 199   | 1742    | Da du sluttet siste gang brukte du elektroniske sigaretter (esigaretter)?   |
| 25 | Tob22k | Antall sigaretter pr dag                             | continuous | numeric-2.0 | 199   | 1742    | Tenk tilbake til året før du sluttet å røyke ^daglig. Omtrent hvor mange sigaretter røykte du gjennomsnittlig pr. Dag på det tidspunktet? |

| #  | Name   | Label   | Type       | Format      | Valid | Invalid | Question   |
|----|--------|---|------------|-------------|-------|---------|--|
| 26 | Tob22m | Beskrivelse av røykeslutt                             | discrete   | numeric-1.0 | 199   | 1742    | Tenk tilbake til året før du sluttet å røyke ^daglig. Hvilket av følgende utsagn beskriver best måten du sluttet å røyke på?                   |
| 27 | Tob22n | Reduserte/reduerte ikke før røykeslutt                | discrete   | numeric-1.0 | 199   | 1742    | Da du sluttet sist gang, reduserte du antall sigaretter i forkant eller sluttet du uten å redusere antall sigaretter først?                    |
| 28 | Tob22p | Kan begynne å røyke igjen                             | discrete   | numeric-1.0 | 437   | 1504    | Føler du at du lett kan begynne å røyke igjen?   |
| 29 | Tob23  | Alder da begynte å røyke daglig                       | continuous | numeric-2.0 | 644   | 1297    | Hvor gammel var du da du begynte å røyke daglig?   |
| 30 | Tob24  | Alder da begynte å prøve ut sigaretter?               | continuous | numeric-2.0 | 436   | 1505    | Hvor gammel var du da du begynte å prøve ut sigaretter?  |
| 31 | Tob30  | Røyker sigaretter daglig?                             | discrete   | numeric-1.0 | 207   | 1734    | Røyker du sigaretter daglig?   |
| 32 | Tob31a | Antall sigaretter pr.Dag                              | discrete   | numeric-3.0 | 204   | 1737    | Hvor mange sigaretter røyker du gjennomsnittlig pr. Dag?   |
| 33 | Tob31b | Antall fabrikklagde sigaretter pr.Dag                 | discrete   | numeric-2.0 | 202   | 1739    | Hvor mange av disse sigarettene er fabrikklagde?   |
| 34 | Tob31c | Antall hjemmerullede sigaretter pr.Dag                | discrete   | numeric-2.0 | 202   | 1739    | Hvor mange av disse sigarettene er hjemmerullede?  |
| 35 | Tob33  | Røyker sigarer eller sigarillos                       | discrete   | numeric-1.0 | 207   | 1734    | Røyker du sigarer eller sigarillos daglig, av og til eller aldri?  |
| 36 | Tob34  | Røyker pipe   | discrete   | numeric-1.0 | 207   | 1734    | Røyker du pipe daglig, av og til eller aldri?  |
| 37 | Tob38  | Prøvd å slutte å røyke daglig                         | discrete   | numeric-1.0 | 207   | 1734    | Har du noen gang prøvd å slutte å røyke daglig?  |
| 38 | Tob39  | Ganger prøvd å slutte                                 | discrete   | numeric-3.0 | 150   | 1791    | Hvor mange ganger totalt?  |
| 39 | Tob39a | Siste røykeforsøk                                     | discrete   | numeric-1.0 | 150   | 1791    | Hvilke av følgende utsagn beskriver best måten du sluttet å røyke på sist gang du forsøkte?  |
| 40 | Tob39b | Reduserte eller reduserte ikke før røykeslutt         | discrete   | numeric-1.0 | 150   | 1791    | Da du sluttet sist gang, reduserte du antall sigaretter i forkant eller sluttet du uten å redusere antall sigaretter først?                    |
| 41 | Tob40  | Prøvd å slutte å røyke det siste året                 | discrete   | numeric-1.0 | 150   | 1791    | Prøvde du noen gang i løpet av de siste 12 månedene å slutte å røyke daglig?   |
| 42 | Tob41a | Antall uker lengste røykopp hold siste år             | discrete   | numeric-2.0 | 39    | 1902    | Omtrent hvor lang var den lengste perioden du holdt opp å røyke daglig i løpet av de siste 12 månedene?  |
| 43 | Tob41b | Antall dager (i én uke) lengste røykopp hold siste år | discrete   | numeric-1.0 | 8     | 1933    | Antall dager i den lengste perioden io holdt opp å røyke   |
| 44 | Tob42a | Brukte snus da forsøkte å slutte                      | discrete   | numeric-1.0 | 150   | 1791    | Da du forsøkte å slutte siste gang .. brukte du snus   |
| 45 | Tob42b | Brukte nikotinlegemiddel da forsøkte å slutte         | discrete   | numeric-1.0 | 150   | 1791    | Da du forsøkte å slutte siste gang brukte du nikotinlegemiddel, som for eksempel røykeplaster eller nikotintyggegummi?                         |
| 46 | Tob42d | Brukte zyban eller champix da forsøkte å slutte       | discrete   | numeric-1.0 | 150   | 1791    | Da du forsøkte å slutte siste gang brukte du reseptbelagt røykeavvenningsprodukt, som zyban eller champix?                                     |
| 47 | Tob42m | Søkte du hjelp i helsetjenesten eller kommunen        | discrete   | numeric-1.0 | 150   | 1791    | Da du forsøkte å slutte siste gang søkte du hjelp i helsetjenesten eller kommunen, som for eksempel hos lege, frisklivssentral eller lignende? |

| #  | Name    | Label   | Type     | Format      | Valid | Invalid | Question  |
|----|---------|---|----------|-------------|-------|---------|---|
| 48 | Tob42j  | Søkte hjelp hos røyketlf. Da forsøkte å slutte              | discrete | numeric-1.0 | 150   | 1791    | Da du forsøkte å slutte siste gang søkte du hjelp hos røyketelefonen, 800 400 85?   |
| 49 | Tob42n  | Søkte du hjelp på nettsider eller mobiltjenester            | discrete | numeric-1.0 | 150   | 1791    | Da du forsøkte å slutte siste gang søkte du hjelp på nettsider eller mobiltjenester for røykeslutt?                                 |
| 50 | Tob42o  | Brukte e-sigaretter   | discrete | numeric-1.0 | 150   | 1791    | Da du forsøkte å slutte siste gang brukte du elektroniske sigaretter (esigaretter)?   |
| 51 | Tob42k  | Førte forsøket om å slutte til mer eller mindre røyking?    | discrete | numeric-1.0 | 150   | 1791    | Etter at du forsøkte å slutte siste gang førte det til at du røykte mer, mindre eller som før?                                      |
| 52 | Tob43   | Vurderer å slutte å røyke de neste 6 mnd                    | discrete | numeric-1.0 | 314   | 1627    | Vurderer du seriøst å slutte å røyke de neste 6 månedene?   |
| 53 | Tob44   | Planlegger slutte å røyke de neste 30 dager                 | discrete | numeric-1.0 | 125   | 1816    | Planlegger du å slutte å røyke i løpet av de neste 30 dagene?   |
| 54 | Tob44a  | Ønsker å slutte å røyke                                     | discrete | numeric-1.0 | 314   | 1627    | På en skala fra 1 til 5, hvor 1 = ikke i det hele tatt, og 5 = svært interessert, hvor interessert er du i å slutte å røyke?        |
| 55 | Tobpsi1 | Jeg liker å røyke   | discrete | numeric-1.0 | 314   | 1627    | Er du enig eller uenig i utsagnene som nå kommer... .. a. Jeg liker å røyke.  |
| 56 | Tobpsi2 | Jeg liker å være en røyker                                  | discrete | numeric-1.0 | 314   | 1627    | Er du enig eller uenig i utsagnene som nå kommer... .. b. Jeg liker å være en røyker.   |
| 57 | Tobpsi3 | Jeg er sikker på å klare å slutte å røyke hvis jeg forsøkte | discrete | numeric-1.0 | 314   | 1627    | Er du enig eller uenig i utsagnene som nå kommer... .. c. Jeg er sikker på at jeg kunne klare å slutte å røyke dersom jeg forsøkte. |
| 58 | Tobpsi4 | Min røyking- mer å betrakte som en vane enn en avhengighet  | discrete | numeric-1.0 | 314   | 1627    | Er du enig eller uenig i utsagnene som nå kommer... .. d. Min røyking er mer å betrakte som en vane enn som en avhengighet.         |
| 59 | Tob45   | Røykt daglig sammenhengende siste 5 år                      | discrete | numeric-1.0 | 207   | 1734    | Har du røykt daglig sammenhengende de siste 5 år? se da bort fra de gangene du har vært syk.  |
| 60 | Tobvan1 | Tid etter io våkner, tenner 1.Sigaret                       | discrete | numeric-1.0 | 314   | 1627    | Hvor lang tid etter at du våkner, tenner du din første sigarett?  |
| 61 | Tob61   | Røykevaner omkring 5 år fra nå                              | discrete | numeric-1.0 | 1941  | 0       | Kan du prøve å forutsi dine røykevaner omkring 5 år fra nå? hvilket av følgende svar passer best?                                   |
| 62 | Tob61b  | Snusvaner omkring 5 år fra nå                               | discrete | numeric-1.0 | 1941  | 0       | Kan du prøve å forutsi dine snusvaner omkring 5 år fra nå? hvilket av følgende svar passer best?                                    |
| 63 | Tobvan6 | Røykt vannpipe  | discrete | numeric-1.0 | 1941  | 0       | Har du noen gang røykt vannpipe?  |
| 64 | Tobe    | Bruker e-sigaretter daglig, av og til eller aldri           | discrete | numeric-1.0 | 1941  | 0       | Bruker du e-sigaretter daglig, av og til eller aldri?   |
| 65 | Tobeld  | Kunne tenke deg å begynne m e-sigaretter                    | discrete | numeric-1.0 | 1887  | 54      | Kunne du tenke deg å begynne å bruke elektroniske sigaretter?   |
| 66 | Tob60   | Hvor ofte bruk av snus                                      | discrete | numeric-1.0 | 1941  | 0       | Bruker du snus daglig, av og til eller aldri?   |
| 67 | Tob64a  | Har brukt snus tidligere?                                   | discrete | numeric-1.0 | 1688  | 253     | Har du brukt snus tidligere?  |
| 68 | Tob64b  | Brukte snus daglig el av og til?                            | discrete | numeric-1.0 | 104   | 1837    | Brukte du snus daglig eller av og til?  |
| 69 | Tob64c  | Tidligere brukt snus daglig?                                | discrete | numeric-1.0 | 47    | 1894    | Har du tidligere brukt snus daglig?   |

| #  | Name      | Label  | Type       | Format      | Valid | Invalid | Question   |
|----|-----------|--|------------|-------------|-------|---------|--|
| 70 | Tobprsn1  | Ant pris snus gj.Snittlig pr dag                           | continuous | numeric-2.0 | 200   | 1741    | Hvor mange pris snus bruker du gjennomsnittlig pr. Dag?  |
| 71 | Tobprsn2  | Ant pris snus gj.Snittlig per uke                          | discrete   | numeric-3.0 | 47    | 1894    | Hvor mange pris snus bruker du gjennomsnittlig pr. Uke?  |
| 72 | Tob66     | Hva slags snus bruker du hovedsakelig?                     | discrete   | numeric-1.0 | 247   | 1694    | Hva slags snus bruker du hovedsakelig, porsjonssnus eller vanlig snus?   |
| 73 | Tob66c    | Brukt samme merke snus?                                    | discrete   | numeric-1.0 | 247   | 1694    | I den tiden du har brukt snus, har du stort sett holdt deg til samme merke eller har du vekslet mellom ulike merker?   |
| 74 | Tob66d1   | Jeg liker å snuse  | discrete   | numeric-1.0 | 247   | 1694    | Er du enig eller uenig i utsagnene som nå kommer... .. a. Jeg liker å snuse.   |
| 75 | Tob66d2   | Jeg liker å være en snusbruker                             | discrete   | numeric-1.0 | 247   | 1694    | Er du enig eller uenig i utsagnene som nå kommer... .. b. Jeg liker å være en snusbruker.  |
| 76 | Tob66d3   | Sikker på jeg kunne klare slutte å snuse hvis jeg forsøkte | discrete   | numeric-1.0 | 247   | 1694    | Er du enig eller uenig i utsagnene som nå kommer... .. c. Jeg er sikker på at jeg kunne klare å slutte å snuse dersom jeg forsøkte.  |
| 77 | Tob67     | Hvor gammel da begynte å prøve ut snus?                    | discrete   | numeric-1.0 | 247   | 1694    | Hvor gammel var du da du begynte å prøve ut snus?  |
| 78 | Tob68     | Hvor gammel da begynte med snus mer regelmessig?           | continuous | numeric-2.0 | 351   | 1590    | Hvor gammel var du da du begynte med snus mer regelmessig?   |
| 79 | Tob69     | Hva begynte med først, snus/ sigaretter?                   | discrete   | numeric-1.0 | 212   | 1729    | Hva begynte du med først, snus eller sigaretter?   |
| 80 | Tob69b    | Bruker nikotinerstatningsprodukter?                        | discrete   | numeric-1.0 | 985   | 956     | Bruker du noen former for nikotinerstatningsprodukter nå?  |
| 81 | Tob71     | Vurderer å slutte å bruke snus neste 6 mnd                 | discrete   | numeric-1.0 | 247   | 1694    | Vurderer du seriøst å slutte å bruke snus de neste 6 månedene?   |
| 82 | Tob72     | Slutte å bruke snus neste 30 dager                         | discrete   | numeric-1.0 | 87    | 1854    | Planlegger du å slutte å bruke snus i løpet av de neste 30 dagene?   |
| 83 | Tobalt    | Bruke et annet tobakks-/ nikotinprodukt                    | discrete   | numeric-1.0 | 564   | 1377    | Tenk deg at du skulle slutte å bruke det tobakks- eller nikotinprodukt du nå bruker mest av. Ville du vurdere å bruke et annet tobakks- eller nikotinprodukt som helt eller delvis erstatning? |
| 84 | Tobaltb10 | Sigaretter   | discrete   | numeric-1.0 | 60    | 1881    | Hvilket annet nikotin- eller tobakksprodukt ville du da bruke? ... A. Sigaretter   |
| 85 | Tobaltb11 | Sigarer/sigarillos   | discrete   | numeric-1.0 | 60    | 1881    | Hvilket annet nikotin- eller tobakksprodukt ville du da bruke? ... B. Sigarer/sigarillos   |
| 86 | Tobaltb12 | Pipe   | discrete   | numeric-1.0 | 60    | 1881    | Hvilket annet nikotin- eller tobakksprodukt ville du da bruke? ... C. Pipe   |
| 87 | Tobaltb13 | Snus   | discrete   | numeric-1.0 | 60    | 1881    | Hvilket annet nikotin- eller tobakksprodukt ville du da bruke? ... D. Snus   |
| 88 | Tobaltb14 | Skrå tobakk (oliver twist)                                 | discrete   | numeric-1.0 | 60    | 1881    | Hvilket annet nikotin- eller tobakksprodukt ville du da bruke? ... E. Skrå tobakk (oliver twist)   |
| 89 | Tobaltb15 | E-sigaretter med nikotin                                   | discrete   | numeric-1.0 | 60    | 1881    | Hvilket annet nikotin- eller tobakksprodukt ville du da bruke? ... F. E-sigaretter med nikotin   |

| #   | Name        | Label  | Type     | Format      | Valid | Invalid | Question   |
|-----|-------------|--|----------|-------------|-------|---------|--|
| 90  | Tobaltb16   | E-sigaretter uten nikotin                              | discrete | numeric-1.0 | 60    | 1881    | Hvilket annet nikotin- eller tobakksprodukt ville du da bruke? ... G. E-sigaretter uten nikotin  |
| 91  | Tobaltb17   | Vannpipe   | discrete | numeric-1.0 | 60    | 1881    | Hvilket annet nikotin- eller tobakksprodukt ville du da bruke? ... H. Vannpipe   |
| 92  | Tobaltb18   | Nikotinholdig legemiddel                               | discrete | numeric-1.0 | 60    | 1881    | Hvilket annet nikotin- eller tobakksprodukt ville du da bruke? ... I. Nikotinholdig legemiddel   |
| 93  | Tobfreka    | Hvor ofte på uterestaurant/ cafe                       | discrete | numeric-2.0 | 1941  | 0       | Hvor ofte er du omtrent på uterestaurant / utekafé?  |
| 94  | Tobfrekb    | Hvor ofte på holdeplass for buss, trikk, tog           | discrete | numeric-2.0 | 1941  | 0       | Hvor ofte er du omtrent på holdeplass for buss, trikk eller tog?   |
| 95  | Tobpasa     | Føler ubehag av andres røyk på utested                 | discrete | numeric-1.0 | 1790  | 151     | På en skala fra 1 til 5, hvor 1 betyr i liten grad og 5 betyr i stor grad, i hvor stor grad føler du ubehag som følge av andres røyking når du sitter på en uterestaurant eller utekafé?                 |
| 96  | Tobpasb     | Føler ubehag av andres røyk på buss,tog,trikk          | discrete | numeric-1.0 | 1478  | 463     | På en skala fra 1 til 5, hvor 1 betyr i liten grad og 5 betyr i stor grad, i hvor stor grad føler du ubehag som følge av andres røyking når du oppholder deg på en holdeplass for buss, trikk eller tog? |
| 97  | Tobvenn     | Hvor mange av vennene røyker daglig/av og til          | discrete | numeric-1.0 | 1941  | 0       | Hvor mange av dine venner røyker daglig eller av og til?   |
| 98  | Tobarb1     | Røyker på jobb i løpet av arbeidsdagen                 | discrete | numeric-1.0 | 217   | 1724    | Røyker du vanligvis på jobb i løpet av en arbeidsdag?  |
| 99  | Tobarb2     | Antall sigaretter iø røyker på jobb                    | discrete | numeric-3.0 | 107   | 1834    | Hvor mange sigaretter røyker du vanligvis på jobb i løpet av en arbeidsdag?  |
| 100 | Tobarb2ikke | Bekreft at iø ikke røyker sigaretter                   | discrete | numeric-1.0 | 0     | 1941    | Bekreft at iø ikke røyker sigaretter   |
| 101 | Tobarb3     | Antall timer i rom hvor andre på arbeidsplassen røyker | discrete | numeric-1.0 | 1355  | 586     | Antall timer i rom hvor andre på arbeidsplassen røyker   |

### Group Vedfyring

| # | Name   | Label                     | Type     | Format       | Valid | Invalid | Question  |
|---|--------|---------------------------|----------|--------------|-------|---------|---|
| 1 | Ved1   | Fyrte med ved fyreperiod1 | discrete | numeric-1.0  | 1245  | 696     | Har du/dere fyrte med ved i boligen din i perioden 1.Oktober 2013 til og med 30. September i år?  |
| 2 | Ved2   | Ildstedtype               | discrete | numeric-1.0  | 692   | 1249    | Fyrer du/dere mest i:   |
| 3 | Ved2sp | Spesifiser ildsted        | discrete | numeric-40.0 | 0     | 1941    | Spesifiser ildsted  |
| 4 | Ved2a  | Ildstedets alder          | discrete | numeric-1.0  | 632   | 1309    | Hvor gammelt er ildstedet? er den fra...  |
| 5 | Ved3a  | Sekker (vedtype)          | discrete | numeric-1.0  | 692   | 1249    | Nå følger noen spørsmål om hvor mye ved du/dere har brukt i perioden 1.Oktober 2013 til og med 30. September i år. Først vil vi vite om du kan oppgi vedforbruket i: ... A. Sekker. Var dette 40 liters, 60 liters, 80 liters, 100 liters eller 1000 liters sekker? |
| 6 | Ved3b  | Favner (vedtype)          | discrete | numeric-1.0  | 692   | 1249    | Nå følger noen spørsmål om hvor mye ved du/dere har brukt i perioden 1.Oktober 2013 til og med 30.  |

| #  | Name    | Label                             | Type       | Format      | Valid | Invalid | Question  |
|----|---------|-----------------------------------|------------|-------------|-------|---------|---|
|    |         |                                   |            |             |       |         | September i år. Først vil vi vite om du kan oppgi vedforbruket i: ... B. Favner   |
| 7  | Ved3c   | Stabler (vedtype)                 | discrete   | numeric-1.0 | 692   | 1249    | Nå følger noen spørsmål om hvor mye ved du/dere har brukt i perioden 1.Oktober 2013 til og med 30. September i år. Først vil vi vite om du kan oppgi vedforbruket i: ... C. Stabler |
| 8  | Ved4a   | Antall 40 liters sekker           | continuous | numeric-6.1 | 103   | 1838    | Hvor mange 40 liters sekker ved har du/dere brukt i boligen i perioden 1.Oktober 2013 – 30. September i år?   |
| 9  | Ved4b   | Antall 60 liters sekker           | continuous | numeric-6.1 | 156   | 1785    | Hvor mange 60 liters sekker ved har du/dere brukt i boligen i perioden 1.Oktober 2013 – 30. September i år?   |
| 10 | Ved4c   | Antall 80 liters sekker           | discrete   | numeric-6.1 | 25    | 1916    | Hvor mange 80 liters sekker ved har du/dere brukt i boligen i perioden 1.Oktober 2013 – 30. September i år?   |
| 11 | Ved4d   | Antall 100 liters sekker          | discrete   | numeric-6.1 | 13    | 1928    | Hvor mange 100 liters sekker ved har du/dere brukt i boligen i perioden 1.Oktober 2013 – 30. September i år?  |
| 12 | Ved4e   | Antall 1000 liters sekker         | continuous | numeric-6.1 | 68    | 1873    | Hvor mange 1000 liters sekker ved har du/dere brukt i boligen i perioden 1.Oktober 2013 – 30. September i år?   |
| 13 | Ved4f   | Antall andre liters sekker        | continuous | numeric-6.1 | 3     | 1938    | Hvor mange [sekkestørrelse i ved5] har du/dere brukt i boligen i perioden 1.Oktober 2013 – 30. September i år?  |
| 14 | Ved5a   | 40 liter (sekkestørrelse)         | discrete   | numeric-1.0 | 376   | 1565    | Var dette 40 liters sekker?   |
| 15 | Ved5b   | 60 liter (sekkestørrelse)         | discrete   | numeric-1.0 | 376   | 1565    | Var dette 60 liters sekker?   |
| 16 | Ved5c   | 80 liter (sekkestørrelse)         | discrete   | numeric-1.0 | 376   | 1565    | Var dette 80 liters sekker?   |
| 17 | Ved5d   | 100 liter (sekkestørrelse)        | discrete   | numeric-1.0 | 376   | 1565    | Var dette 100 liters sekker?  |
| 18 | Ved5e   | 1000 liter (sekkestørrelse)       | discrete   | numeric-1.0 | 376   | 1565    | Var dette 1000 liters sekker?   |
| 19 | Ved5f   | Annen type liter (sekkestørrelse) | discrete   | numeric-1.0 | 376   | 1565    | Var dette 80 liters sekker?   |
| 20 | Ved5ann | Annen sekkestørrelse              | continuous | numeric-4.0 | 3     | 1938    | Hvilken annen sekkestørrelse?   |
| 21 | Ved6    | Antall favner                     | continuous | numeric-6.2 | 262   | 1679    | Hvor mange favner ved har du/dere brukt i boligen i perioden?   |
| 22 | Ved7a   | Vedstabelens bredde               | continuous | numeric-4.0 | 21    | 1920    | Hvor bred var vedstabelen du/dere brukte?   |
| 23 | Ved7b   | Vedstabelens høyde                | continuous | numeric-3.0 | 21    | 1920    | Hvor høy var vedstabelen du/dere brukte?  |
| 24 | Ved7c   | Vedkubbenes lengde                | discrete   | numeric-3.0 | 21    | 1920    | Hvor lange var vedkubbene i stabelen?   |

### Group Politiske valg

| # | Name  | Label                                       | Type     | Format      | Valid | Invalid | Question   |
|---|-------|---|----------|-------------|-------|---------|--|
| 1 | Parti | Parti ville stemt om stortingsvalg i morgen | discrete | numeric-2.0 | 1941  | 0       | Helt til sist et spørsmål om stemmegivning, hvilket parti ville du stemt på dersom det var stortingsvalg i morgen? |

### Group Rusvaner

| # | Name | Label | Type | Format | Valid | Invalid | Question |
|---|------|-------|------|--------|-------|---------|----------|
|---|------|-------|------|--------|-------|---------|----------|

| #  | Name     | Label  | Type     | Format      | Valid | Invalid | Question  |
|----|----------|--|----------|-------------|-------|---------|---|
| 1  | Drukket1 | Har drukket alkohol siste 12 mnd                       | discrete | numeric-1.0 | 1941  | 0       | Har du drukket alkohol i løpet av de siste 12 måneder?  |
| 2  | Drukket2 | Hvor ofte drukket alkohol siste 12 mnd                 | discrete | numeric-1.0 | 1668  | 273     | I løpet av de siste 12 måneder, vil du si du har drukket alkohol stort sett daglig, ukentlig, månedlig eller sjeldnere?   |
| 3  | Drukk2a  | Drukket alkohol ukentlig                               | discrete | numeric-1.0 | 696   | 1245    | I løpet av de siste 12 måneder, vil du si du har drukket alkohol 4-5 dager i uken, 2-3 dager i uken eller omtrent en dag i uken?  |
| 4  | Drukk2b  | Antall dager drukket alkohol pr mnd siste 12 mnd       | discrete | numeric-1.0 | 578   | 1363    | I løpet av de siste 12 måneder, vil du si du har drukket alkohol flere enn tre dager i måneden, 2-3 dager i måneden eller omtrent en dag i måneden?   |
| 5  | Drukk2c  | Drukket alkohol få dager/en dag siste 12 mnd           | discrete | numeric-1.0 | 360   | 1581    | I løpet av de siste 12 måneder, vil du si du har drukket alkohol flere enn tre dager, 2-3 dager eller omtrent en dag?   |
| 6  | Beruset  | Hvor ofte følt seg tydelig beruset siste 12 mnd?       | discrete | numeric-1.0 | 1668  | 273     | I løpet av de siste 12 måneder, hvor ofte har du drukket så mye alkohol at du har følt deg tydelig beruset? vil du si stort sett daglig, ukentlig, månedlig, sjeldnere enn månedlig eller aldri |
| 7  | Beruset1 | Ant dager i uken følt seg tydelig beruset siste 12 mnd | discrete | numeric-1.0 | 33    | 1908    | I løpet av de siste 12 måneder, vil du si du har følt deg tydelig beruset 4-5 dager i uken, 2-3 dager i uken eller omtrent en dag i uken?   |
| 8  | Beruset2 | Ant dager i mnd følt seg tydelig beruset siste 12 mnd  | discrete | numeric-1.0 | 169   | 1772    | I løpet av de siste 12 måneder, vil du si du har følt deg tydelig beruset flere enn tre dager i måneden, 2-3 dager i måneden eller omtrent en dag i måneden?                                    |
| 9  | Beruset3 | Hvor ofte følt seg tydelig beruset siste 12 mnd        | discrete | numeric-1.0 | 660   | 1281    | I løpet av de siste 12 måneder, vil du si du har følt deg tydelig beruset flere enn tre dager, 2-3 dager eller omtrent en dag?  |
| 10 | Can6     | Brukt cannabis siste 12 mnd?                           | discrete | numeric-1.0 | 1941  | 0       | Har du prøvd eller brukt cannabis i løpet av de siste 12 måneder?   |
| 11 | Can9     | Ant ganger brukt cannabis siste 12 mnd                 | discrete | numeric-1.0 | 53    | 1888    | Hvor mange ganger har du brukt cannabis de siste 12 måneder?  |

### Group Intervjutekniske variabler

| # | Name      | Label  | Type       | Format       | Valid | Invalid | Question   |
|---|-----------|--|------------|--------------|-------|---------|--|
| 1 | Delutvalg | Io tilhører delutvalg  | discrete   | character-2  | 696   | 0       | Io tilhører delutvalg  |
| 2 | Vekt      | Vekt for nettoutvalget   | continuous | numeric-11.9 | 1941  | 0       | Vekt   |
| 3 | Vekt2     | Vekt for nettoutvalget, basert på hoved + tilleggsutvalget (delutvalg t) | continuous | numeric-11.9 | 1941  | 0       | Vekt for nettoutvalget, basert på hoved + tilleggsutvalget (delutvalg t) |
| 4 | Int_dato  | Dato for siste kontaktforsøk   | discrete   | character-8  | 1941  | 0       | Dato for siste kontaktforsøk   |
| 5 | Kvartal   | Hvilket kvartal  | discrete   | character-1  | 1941  | 0       | Hvilket kvartal  |
| 6 | Kbreisnr  | Felt for kobling mot reisdat-fila  | continuous | numeric-5.0  | 1941  | 0       | Felt for kobling mot reisdat-fila  |

# Variables Description

Dataset contains 182 variable(s)



**File : NSD2312-1****# Landsdel: Landsdel****Information** [Type= discrete] [Format=numeric] [Range= 1-9] [Missing=\*]**Statistics [NW/ W]** [Valid=1941 /-] [Invalid=0 /-]**Literal question** Landsdel**Concepts** Location

| Value | Label              | Cases | Percentage |
|-------|--------------------|-------|------------|
| 1     | Akershus og oslo   | 473   | 24.4%      |
| 2     | Hedmark og oppland | 136   | 7.0%       |
| 3     | Østlandet ellers   | 366   | 18.9%      |
| 4     | Agder og rogaland  | 277   | 14.3%      |
| 5     | Vestlandet         | 320   | 16.5%      |
| 6     | Trøndelag          | 180   | 9.3%       |
| 7     | Nord-norge         | 189   | 9.7%       |
| 8     | Vil ikke svare     | 0     |            |
| 9     | Vet ikke           | 0     |            |

*Warning: these figures indicate the number of cases found in the data file. They cannot be interpreted as summary statistics of the population of interest.***# Ios\_alder: Ios alder på intervjutidspunktet****Information** [Type= continuous] [Format=numeric] [Range= 15-79] [Missing=\*]**Statistics [NW/ W]** [Valid=1941 /-] [Invalid=0 /-]**Literal question** Ios alder på intervjutidspunktet**Concepts** Age**# Aldgrupp: Ios aldersgruppe****Information** [Type= discrete] [Format=numeric] [Range= 1-9] [Missing=\*]**Statistics [NW/ W]** [Valid=1941 /-] [Invalid=0 /-]**Literal question** Ios aldersgruppe**Concepts** Age

| Value | Label          | Cases | Percentage |
|-------|----------------|-------|------------|
| 1     | 15/16-24 år    | 291   | 15.0%      |
| 2     | 25-44 år       | 616   | 31.7%      |
| 3     | 45-66 år       | 780   | 40.2%      |
| 4     | 67-79 år       | 254   | 13.1%      |
| 5     | 80- år         | 0     |            |
| 8     | Vil ikke svare | 0     |            |
| 9     | Vet ikke       | 0     |            |

*Warning: these figures indicate the number of cases found in the data file. They cannot be interpreted as summary statistics of the population of interest.***# Ios\_kjønn: Ios kjønn****Information** [Type= discrete] [Format=numeric] [Range= 1-9] [Missing=\*]**Statistics [NW/ W]** [Valid=1941 /-] [Invalid=0 /-]**Literal question** Ios kjønn**Concepts** Gender

| Value | Label | Cases | Percentage |
|-------|-------|-------|------------|
| 1     | Mann  | 976   | 50.3%      |

**File : NSD2312-1****# Ios\_kjonn: Ios kjønn**

| Value | Label          | Cases | Percentage |
|-------|----------------|-------|------------|
| 2     | Kvinne         | 965   | 49.7%      |
| 8     | Vil ikke svare | 0     |            |
| 9     | Vet ikke       | 0     |            |

Warning: these figures indicate the number of cases found in the data file. They cannot be interpreted as summary statistics of the population of interest.

**# Tettbygd: Tettbygd strøk**

|                           |  |
|---------------------------|--|
| <b>Information</b>        | [Type= discrete] [Format=numeric] [Range= 1-9] [Missing=*]   |
| <b>Statistics [NW/ W]</b> | [Valid=1941 /-] [Invalid=0 /-]   |
| <b>Literal question</b>   | Bor du i et tettbygd strøk?  |
| <b>Post-question</b>      | Med tettbygd mener vi at det bor minst 200 personer der, og at avstanden mellom husene stort sett er under 50 meter. |
| <b>Concepts</b>           | Location   |

| Value | Label          | Cases | Percentage |
|-------|----------------|-------|------------|
| 1     | Ja             | 1615  | 83.2%      |
| 2     | Nei            | 324   | 16.7%      |
| 8     | Vil ikke svare | 0     |            |
| 9     | Vet ikke       | 2     | 0.1%       |

Warning: these figures indicate the number of cases found in the data file. They cannot be interpreted as summary statistics of the population of interest.

**# Tettsted: Tettstedets størrelse**

|                           |  |
|---------------------------|--|
| <b>Information</b>        | [Type= discrete] [Format=numeric] [Range= 1-9] [Missing=*] |
| <b>Statistics [NW/ W]</b> | [Valid=1615 /-] [Invalid=326 /-]                           |
| <b>Pre-question</b>       | Hvis tettbygd=ja   |
| <b>Literal question</b>   | Bor du i et tettsted eller en by med...                    |
| <b>Concepts</b>           | Location   |

| Value   | Label                             | Cases | Percentage |
|---------|-----------------------------------|-------|------------|
| 1       | Under 2 000 personer              | 179   | 11.1%      |
| 2       | Mellom 2 000 og 20 000 personer   | 573   | 35.5%      |
| 3       | Mellom 20 000 og 100 000 personer | 426   | 26.4%      |
| 4       | 100 000 personer eller flere      | 423   | 26.2%      |
| 8       | Vil ikke svare                    | 0     |            |
| 9       | Vet ikke                          | 14    | 0.9%       |
| Sysmiss |                                   | 326   |            |

Warning: these figures indicate the number of cases found in the data file. They cannot be interpreted as summary statistics of the population of interest.

**# Bostroek: Ios boligstrøk**

|                           |  |
|---------------------------|--|
| <b>Information</b>        | [Type= discrete] [Format=numeric] [Range= 1-9] [Missing=*] |
| <b>Statistics [NW/ W]</b> | [Valid=1925 /-] [Invalid=16 /-]                            |
| <b>Literal question</b>   | Ios boligstrøk   |
| <b>Concepts</b>           | Location   |

| Value | Label                                     | Cases | Percentage |
|-------|---|-------|------------|
| 1     | Spredtbygd strøk                          | 324   | 16.8%      |
| 2     | Tettbygd, under 2 000 personer            | 179   | 9.3%       |
| 3     | Tettbygd, mellom 2 000 og 20 000 personer | 573   | 29.8%      |

## File : NSD2312-1

### # Bostroek: Ios boligstrøk

| Value   | Label                                       | Cases | Percentage |
|---------|---|-------|------------|
| 4       | Tettbygd, mellom 20 000 og 100 000 personer | 426   | 22.1%      |
| 5       | Tettbygd, 100 000 personer eller flere      | 423   | 22.0%      |
| 8       | Vil ikke svare                              | 0     |            |
| 9       | Vet ikke                                    | 0     |            |
| Sysmiss |   | 16    |            |

Warning: these figures indicate the number of cases found in the data file. They cannot be interpreted as summary statistics of the population of interest.

### # Fylke: Ios fylke

|                           |   |
|---------------------------|---|
| <b>Information</b>        | [Type= discrete] [Format=numeric] [Range= 1-20] [Missing=*] |
| <b>Statistics [NW/ W]</b> | [Valid=1941 /-] [Invalid=0 /-]                              |
| <b>Literal question</b>   | Ios fylke   |
| <b>Concepts</b>           | Location  |

| Value | Label | Cases | Percentage |
|-------|-------|-------|------------|
| 1     |       | 106   | 5.5%       |
| 2     |       | 220   | 11.3%      |
| 3     |       | 253   | 13.0%      |
| 4     |       | 69    | 3.6%       |
| 5     |       | 67    | 3.5%       |
| 6     |       | 104   | 5.4%       |
| 7     |       | 93    | 4.8%       |
| 8     |       | 63    | 3.2%       |
| 9     |       | 36    | 1.9%       |
| 10    |       | 65    | 3.3%       |
| 11    |       | 176   | 9.1%       |
| 12    |       | 178   | 9.2%       |
| 14    |       | 45    | 2.3%       |
| 15    |       | 97    | 5.0%       |
| 16    |       | 131   | 6.7%       |
| 17    |       | 49    | 2.5%       |
| 18    |       | 96    | 4.9%       |
| 19    |       | 59    | 3.0%       |
| 20    |       | 34    | 1.8%       |

Warning: these figures indicate the number of cases found in the data file. They cannot be interpreted as summary statistics of the population of interest.

### # Siv: Lever io i fast parforhold?

|                           |  |
|---------------------------|--|
| <b>Information</b>        | [Type= discrete] [Format=numeric] [Range= 1-9] [Missing=*] |
| <b>Statistics [NW/ W]</b> | [Valid=1941 /-] [Invalid=0 /-]                             |
| <b>Pre-question</b>       | HUSHOLDNING  |
| <b>Literal question</b>   | Er du gift eller samboer?                                  |
| <b>Concepts</b>           | Marital status   |

| Value | Label                       | Cases | Percentage |
|-------|-----------------------------|-------|------------|
| 1     | Ja, gift/registrert partner | 898   | 46.3%      |
| 2     | Ja, samboer                 | 372   | 19.2%      |

**File : NSD2312-1****# Siv: Lever io i fast parforhold?**

| Value | Label          | Cases | Percentage |
|-------|----------------|-------|------------|
| 3     | Nei            | 669   | 34.5%      |
| 8     | Vil ikke svare | 2     | 0.1%       |
| 9     | Vet ikke       | 0     |            |

*Warning: these figures indicate the number of cases found in the data file. They cannot be interpreted as summary statistics of the population of interest.*

**# Sivstat: Ios formelle sivilstand**

|                                   |  |
|-----------------------------------|--|
| <b>Information</b>                | [Type= discrete] [Format=numeric] [Range= 1-9] [Missing=*] |
| <b>Statistics [NW/ W]</b>         | [Valid=1940 /-] [Invalid=1 /-]                             |
| <b>Literal question</b>           | Hva er din sivilstatus?                                    |
| <b>Interviewer's instructions</b> | Her skal du registrere ios formelle sivile status.         |
| <b>Concepts</b>                   | Marital status   |

| Value   | Label                               | Cases | Percentage |
|---------|-------------------------------------|-------|------------|
| 1       | Ugift                               | 872   | 44.9%      |
| 2       | Gift/ registrert partner            | 902   | 46.5%      |
| 3       | Enke/ enkemann/ gjenlevende partner | 57    | 2.9%       |
| 4       | Separeert/ separeert partner        | 17    | 0.9%       |
| 5       | Skilt/ skilt partner                | 88    | 4.5%       |
| 8       | Vil ikke svare                      | 1     | 0.1%       |
| 9       | Vet ikke                            | 3     | 0.2%       |
| Sysmiss |                                     | 1     |            |

*Warning: these figures indicate the number of cases found in the data file. They cannot be interpreted as summary statistics of the population of interest.*

**# Andrbarn: Barn som ikke tilhører husholdningen**

|                                   |  |
|-----------------------------------|--|
| <b>Information</b>                | [Type= discrete] [Format=numeric] [Range= 1-9] [Missing=*]         |
| <b>Statistics [NW/ W]</b>         | [Valid=1941 /-] [Invalid=0 /-]                                     |
| <b>Literal question</b>           | Har du barn som ikke tilhører husholdningen?                       |
| <b>Interviewer's instructions</b> | Her registreres bare barn som ikke er med i husholdningsoversikten |
| <b>Concepts</b>                   | Children   |

| Value | Label          | Cases | Percentage |
|-------|----------------|-------|------------|
| 1     | Ja             | 696   | 35.9%      |
| 2     | Nei            | 1242  | 64.0%      |
| 8     | Vil ikke svare | 3     | 0.2%       |
| 9     | Vet ikke       | 0     |            |

*Warning: these figures indicate the number of cases found in the data file. They cannot be interpreted as summary statistics of the population of interest.*

**# Andrbarn: Antall døtre som ikke tilhører husholdningen**

|                           |   |
|---------------------------|---|
| <b>Information</b>        | [Type= discrete] [Format=numeric] [Range= 0-99] [Missing=*]   |
| <b>Statistics [NW/ W]</b> | [Valid=696 /-] [Invalid=1245 /-]  |
| <b>Literal question</b>   | Vi vil da gjerne vite hvor mange, og om det er døtre eller sønner. Hvor mange døtre har du som ikke tilhører husholdningen? |
| <b>Concepts</b>           | Children  |

| Value | Label | Cases | Percentage |
|-------|-------|-------|------------|
| 0     | 0     | 178   | 25.6%      |
| 1     | 1     | 325   | 46.7%      |

## File : NSD2312-1

### # Andrbarn: Antall døtre som ikke tilhører husholdningen

| Value   | Label          | Cases | Percentage |
|---------|----------------|-------|------------|
| 2       | 2              | 147   | 21.1%      |
| 3       | 3              | 38    | 5.5%       |
| 4       | 4              | 4     | 0.6%       |
| 5       | 5              | 2     | 0.3%       |
| 6       | 6 og flere     | 1     | 0.1%       |
| 98      | Vil ikke svare | 1     | 0.1%       |
| 99      | Vet ikke       | 0     |            |
| Sysmiss |                | 1245  |            |

Warning: these figures indicate the number of cases found in the data file. They cannot be interpreted as summary statistics of the population of interest.

### # Andrbarns: Antall sønner som ikke tilhører husholdningen

|                           |   |
|---------------------------|---|
| <b>Information</b>        | [Type= discrete] [Format=numeric] [Range= 0-99] [Missing=*] |
| <b>Statistics [NW/ W]</b> | [Valid=696 /-] [Invalid=1245 /-]                            |
| <b>Literal question</b>   | .. Og hvor mange sønner som ikke tilhører husholdningen?    |
| <b>Concepts</b>           | Children  |

| Value   | Label          | Cases | Percentage |
|---------|----------------|-------|------------|
| 0       | 0              | 185   | 26.6%      |
| 1       | 1              | 322   | 46.3%      |
| 2       | 2              | 144   | 20.7%      |
| 3       | 3              | 36    | 5.2%       |
| 4       | 4              | 6     | 0.9%       |
| 5       | 5              | 1     | 0.1%       |
| 6       | 6 og flere     | 1     | 0.1%       |
| 98      | Vil ikke svare | 1     | 0.1%       |
| 99      | Vet ikke       | 0     |            |
| Sysmiss |                | 1245  |            |

Warning: these figures indicate the number of cases found in the data file. They cannot be interpreted as summary statistics of the population of interest.

### # Fam\_fase: Ios familiefase

|                           |   |
|---------------------------|---|
| <b>Information</b>        | [Type= discrete] [Format=numeric] [Range= 1-99] [Missing=*] |
| <b>Statistics [NW/ W]</b> | [Valid=1941 /-] [Invalid=0 /-]                              |
| <b>Literal question</b>   | Ios familiefase   |
| <b>Concepts</b>           | Family life, Family members                                 |

| Value | Label                           | Cases | Percentage |
|-------|---------------------------------|-------|------------|
| 1     | Ensl -24, hos foreldre          | 170   | 8.8%       |
| 2     | Ensl -24, andre                 | 83    | 4.3%       |
| 3     | Enslig 25-44 år                 | 136   | 7.0%       |
| 4     | Gift/sambo 16-44 år uten barn   | 142   | 7.3%       |
| 5     | Enslig forsørger                | 67    | 3.5%       |
| 6     | Par m/barn 0-6 år, yngste barn  | 258   | 13.3%      |
| 7     | Par m/barn 7-19 år, yngste barn | 312   | 16.1%      |
| 8     | Par u/barn, 45-66 år            | 368   | 19.0%      |
| 9     | Par u/barn, 67-79 år            | 185   | 9.5%       |

## File : NSD2312-1

### # Fam\_fase: Ios familiefase

| Value | Label                         | Cases | Percentage |
|-------|-------------------------------|-------|------------|
| 10    | Par u/barn, 80 år eller eldre | 0     |            |
| 11    | Enslig 45-66 år               | 148   | 7.6%       |
| 12    | Enslig 67-79 år               | 65    | 3.3%       |
| 13    | Enslig 80 år eller eldre      | 0     |            |
| 14    | Uoppgitt                      | 7     | 0.4%       |
| 98    | Vil ikke svare                | 0     |            |
| 99    | Vet ikke                      | 0     |            |

*Warning: these figures indicate the number of cases found in the data file. They cannot be interpreted as summary statistics of the population of interest.*

### # Reis1: Antall reiser for mnd1, mnd2, mnd3

|                           |   |
|---------------------------|---|
| <b>Information</b>        | [Type= discrete] [Format=numeric] [Range= 0-99] [Missing=*]   |
| <b>Statistics [NW/ W]</b> | [Valid=1245 /-] [Invalid=696 /-]  |
| <b>Pre-question</b>       | REISER - med minst en overnatting   |
| <b>Literal question</b>   | Hvor mange reiser med minst én overnatting hadde du i denne perioden? ta med både ferie- og fritidsreiser, yrkes- og forretningsreiser. |
| <b>Concepts</b>           | Travel, Quantity  |

| Value   | Label | Cases | Percentage |
|---------|-------|-------|------------|
| 0       |       | 317   | 25.5%      |
| 1       |       | 398   | 32.0%      |
| 2       |       | 201   | 16.1%      |
| 3       |       | 147   | 11.8%      |
| 4       |       | 77    | 6.2%       |
| 5       |       | 35    | 2.8%       |
| 6       |       | 21    | 1.7%       |
| 7       |       | 15    | 1.2%       |
| 8       |       | 13    | 1.0%       |
| 9       |       | 7     | 0.6%       |
| 10      |       | 4     | 0.3%       |
| 12      |       | 4     | 0.3%       |
| 13      |       | 1     | 0.1%       |
| 98      |       | 1     | 0.1%       |
| 99      |       | 4     | 0.3%       |
| Sysmiss |       | 696   |            |

*Warning: these figures indicate the number of cases found in the data file. They cannot be interpreted as summary statistics of the population of interest.*

### # Tob1: Hender at røyker

|                           |  |
|---------------------------|--|
| <b>Information</b>        | [Type= discrete] [Format=numeric] [Range= 1-9] [Missing=*] |
| <b>Statistics [NW/ W]</b> | [Valid=1941 /-] [Invalid=0 /-]                             |
| <b>Pre-question</b>       | RØYKEVANER   |
| <b>Literal question</b>   | Hender at røyker?  |
| <b>Concepts</b>           | Smoking, Addiction, Health                                 |

| Value | Label | Cases | Percentage |
|-------|-------|-------|------------|
| 1     | Ja    | 314   | 16.2%      |

**File : NSD2312-1****# Tob1: Hender at røyker**

| Value | Label          | Cases | Percentage |
|-------|----------------|-------|------------|
| 2     | Nei            | 1623  | 83.6%      |
| 8     | Vil ikke svare | 3     | 0.2%       |
| 9     | Vet ikke       | 1     | 0.1%       |

*Warning: these figures indicate the number of cases found in the data file. They cannot be interpreted as summary statistics of the population of interest.*

**# Tob2: Røyker daglig eller av og til**

|                           |  |
|---------------------------|--|
| <b>Information</b>        | [Type= discrete] [Format=numeric] [Range= 1-9] [Missing=*] |
| <b>Statistics [NW/ W]</b> | [Valid=314 /-] [Invalid=1627 /-]                           |
| <b>Literal question</b>   | Røyker daglig eller av og til?                             |
| <b>Concepts</b>           | Smoking, Addiction, Health, Quantity                       |

| Value   | Label          | Cases | Percentage |
|---------|----------------|-------|------------|
| 1       | Daglig         | 207   | 65.9%      |
| 2       | Av og til      | 107   | 34.1%      |
| 8       | Vil ikke svare | 0     |            |
| 9       | Vet ikke       | 0     |            |
| Sysmiss |                | 1627  |            |

*Warning: these figures indicate the number of cases found in the data file. They cannot be interpreted as summary statistics of the population of interest.*

**# Tob3: Røyker sigaretter**

|                           |  |
|---------------------------|--|
| <b>Information</b>        | [Type= discrete] [Format=numeric] [Range= 1-9] [Missing=*] |
| <b>Statistics [NW/ W]</b> | [Valid=107 /-] [Invalid=1834 /-]                           |
| <b>Pre-question</b>       | Hvis tob2 = av og til                                      |
| <b>Literal question</b>   | Røyker du sigaretter?                                      |
| <b>Post-question</b>      | Regn med både fabrikklagde og hjemmerullede                |
| <b>Concepts</b>           | Smoking, Addiction, Health                                 |

| Value   | Label          | Cases | Percentage |
|---------|----------------|-------|------------|
| 1       | Ja             | 100   | 93.5%      |
| 2       | Nei            | 7     | 6.5%       |
| 8       | Vil ikke svare | 0     |            |
| 9       | Vet ikke       | 0     |            |
| Sysmiss |                | 1834  |            |

*Warning: these figures indicate the number of cases found in the data file. They cannot be interpreted as summary statistics of the population of interest.*

**# Tob4a: Antall sigaretter pr. Uke**

|                                   |   |
|-----------------------------------|---|
| <b>Information</b>                | [Type= discrete] [Format=numeric] [Range= 1-70] [Missing=*] |
| <b>Statistics [NW/ W]</b>         | [Valid=100 /-] [Invalid=1841 /-]                            |
| <b>Pre-question</b>               | Hvis tob2 = av og til<br>hvis tob3 = ja                     |
| <b>Literal question</b>           | Hvor mange sigaretter røyker du anslagsvis per uke?         |
| <b>Interviewer's instructions</b> | Både fabrikklagde og hjemmerullede                          |
| <b>Concepts</b>                   | Smoking, Addiction, Health, Quantity                        |

| Value | Label | Cases | Percentage |
|-------|-------|-------|------------|
| 1     |       | 27    | 27.0%      |

# File : NSD2312-1

## # Tob4a: Antall sigaretter pr. Uke

| Value   | Label | Cases | Percentage |
|---------|-------|-------|------------|
| 2       |       | 13    | 13.0%      |
| 3       |       | 8     | 8.0%       |
| 4       |       | 2     | 2.0%       |
| 5       |       | 8     | 8.0%       |
| 6       |       | 4     | 4.0%       |
| 7       |       | 1     | 1.0%       |
| 8       |       | 1     | 1.0%       |
| 10      |       | 16    | 16.0%      |
| 12      |       | 2     | 2.0%       |
| 14      |       | 2     | 2.0%       |
| 15      |       | 1     | 1.0%       |
| 20      |       | 8     | 8.0%       |
| 21      |       | 1     | 1.0%       |
| 30      |       | 1     | 1.0%       |
| 40      |       | 1     | 1.0%       |
| 50      |       | 3     | 3.0%       |
| 70      |       | 1     | 1.0%       |
| Sysmiss |       | 1841  |            |

Warning: these figures indicate the number of cases found in the data file. They cannot be interpreted as summary statistics of the population of interest.

## # Tob4b: Antall fabrikklagde sigaretter pr. Uke

|                           |   |
|---------------------------|---|
| <b>Information</b>        | [Type= discrete] [Format=numeric] [Range= 0-70] [Missing=*] |
| <b>Statistics [NW/ W]</b> | [Valid=100 /-] [Invalid=1841 /-]                            |
| <b>Pre-question</b>       | Hvis tob2 = av og til<br>hvis tob3 = ja                     |
| <b>Literal question</b>   | Hvor mange av disse sigarettene er fabrikklagde?            |
| <b>Concepts</b>           | Smoking, Addiction, Health, Quantity                        |

| Value | Label | Cases | Percentage |
|-------|-------|-------|------------|
| 0     |       | 4     | 4.0%       |
| 1     |       | 27    | 27.0%      |
| 2     |       | 12    | 12.0%      |
| 3     |       | 8     | 8.0%       |
| 4     |       | 2     | 2.0%       |
| 5     |       | 8     | 8.0%       |
| 6     |       | 4     | 4.0%       |
| 8     |       | 1     | 1.0%       |
| 10    |       | 17    | 17.0%      |
| 14    |       | 2     | 2.0%       |
| 15    |       | 1     | 1.0%       |
| 20    |       | 7     | 7.0%       |
| 21    |       | 1     | 1.0%       |
| 30    |       | 1     | 1.0%       |
| 40    |       | 1     | 1.0%       |
| 50    |       | 3     | 3.0%       |



**File : NSD2312-1****# Tob4b: Antall fabrikklagde sigaretter pr. Uke**

| Value   | Label | Cases | Percentage |
|---------|-------|-------|------------|
| 70      |       | 1     | 1.0%       |
| Sysmiss |       | 1841  |            |

*Warning: these figures indicate the number of cases found in the data file. They cannot be interpreted as summary statistics of the population of interest.*

**# Tob4c: Antall hjemmerullede sigaretter pr. Uke**

|                                   |   |
|-----------------------------------|---|
| <b>Information</b>                | [Type= discrete] [Format=numeric] [Range= 0-12] [Missing=*] |
| <b>Statistics [NW/ W]</b>         | [Valid=100 /-] [Invalid=1841 /-]                            |
| <b>Pre-question</b>               | Hvis tob2 = av og til<br>hvis tob3 = ja                     |
| <b>Literal question</b>           | Hvor mange av disse sigarettene er hjemmerullede?           |
| <b>Interviewer's instructions</b> | Trykk eventuelt bare enter hvis feltet er utfyllt           |
| <b>Concepts</b>                   | Smoking, Addiction, Health, Quantity                        |

| Value   | Label | Cases | Percentage |
|---------|-------|-------|------------|
| 0       |       | 95    | 95.0%      |
| 2       |       | 1     | 1.0%       |
| 7       |       | 1     | 1.0%       |
| 10      |       | 1     | 1.0%       |
| 12      |       | 2     | 2.0%       |
| Sysmiss |       | 1841  |            |

*Warning: these figures indicate the number of cases found in the data file. They cannot be interpreted as summary statistics of the population of interest.*

**# Tob5: Hvor ofte sigaretter**

|                           |  |
|---------------------------|--|
| <b>Information</b>        | [Type= discrete] [Format=numeric] [Range= 1-9] [Missing=*]                                       |
| <b>Statistics [NW/ W]</b> | [Valid=100 /-] [Invalid=1841 /-]   |
| <b>Pre-question</b>       | Hvis tob2 = av og til<br>hvis tob3 = ja  |
| <b>Literal question</b>   | Hvor ofte røyker du sigaretter? er det flere dager i uken, omtrent en dag i uken eller sjeldnere |
| <b>Concepts</b>           | Smoking, Addiction, Health, Quantity   |

| Value   | Label              | Cases | Percentage |
|---------|--------------------|-------|------------|
| 1       | Flere dager i uken | 40    | 40.0%      |
| 2       | En dag i uken      | 21    | 21.0%      |
| 3       | Sjeldnere          | 39    | 39.0%      |
| 8       | Vil ikke svare     | 0     |            |
| 9       | Vet ikke           | 0     |            |
| Sysmiss |                    | 1841  |            |

*Warning: these figures indicate the number of cases found in the data file. They cannot be interpreted as summary statistics of the population of interest.*

**# Tob6: Hvor gammel da io begynte å prøve sigaretter?**

|                           |   |
|---------------------------|---|
| <b>Information</b>        | [Type= discrete] [Format=numeric] [Range= 9-25] [Missing=*] |
| <b>Statistics [NW/ W]</b> | [Valid=100 /-] [Invalid=1841 /-]                            |
| <b>Pre-question</b>       | Hvis tob2 = av og til<br>hvis tob3 = ja                     |
| <b>Literal question</b>   | Hvor gammel var du da du begynte å prøve sigaretter?        |
| <b>Concepts</b>           | Smoking, Addiction, Health, Age                             |

## File : NSD2312-1

### # Tob6: Hvor gammel da io begynte å prøve sigaretter?

| Value   | Label | Cases | Percentage |
|---------|-------|-------|------------|
| 9       |       | 1     | 1.0%       |
| 10      |       | 1     | 1.0%       |
| 12      |       | 7     | 7.0%       |
| 13      |       | 4     | 4.0%       |
| 14      |       | 18    | 18.0%      |
| 15      |       | 13    | 13.0%      |
| 16      |       | 25    | 25.0%      |
| 17      |       | 9     | 9.0%       |
| 18      |       | 9     | 9.0%       |
| 19      |       | 8     | 8.0%       |
| 20      |       | 1     | 1.0%       |
| 21      |       | 1     | 1.0%       |
| 22      |       | 1     | 1.0%       |
| 25      |       | 2     | 2.0%       |
| Sysmiss |       | 1841  |            |

Warning: these figures indicate the number of cases found in the data file. They cannot be interpreted as summary statistics of the population of interest.

### # Tob7: Røyker sigarer eller sigarillos

|                           |  |
|---------------------------|--|
| <b>Information</b>        | [Type= discrete] [Format=numeric] [Range= 1-9] [Missing=*] |
| <b>Statistics [NW/ W]</b> | [Valid=107 /-] [Invalid=1834 /-]                           |
| <b>Pre-question</b>       | Hvis tob2 = av og til                                      |
| <b>Literal question</b>   | Røyker du av og til sigarer eller sigarillos?              |
| <b>Concepts</b>           | Smoking, Addiction, Health                                 |

| Value   | Label          | Cases | Percentage |
|---------|----------------|-------|------------|
| 1       | Ja, av og til  | 21    | 19.6%      |
| 2       | Nei, aldri     | 85    | 79.4%      |
| 8       | Vil ikke svare | 0     |            |
| 9       | Vet ikke       | 1     | 0.9%       |
| Sysmiss |                | 1834  |            |

Warning: these figures indicate the number of cases found in the data file. They cannot be interpreted as summary statistics of the population of interest.

### # Tob8: Røyker av og til pipe

|                           |  |
|---------------------------|--|
| <b>Information</b>        | [Type= discrete] [Format=numeric] [Range= 1-9] [Missing=*] |
| <b>Statistics [NW/ W]</b> | [Valid=107 /-] [Invalid=1834 /-]                           |
| <b>Pre-question</b>       | Hvis tob2 = av og til                                      |
| <b>Literal question</b>   | Røyker du av og til pipe?                                  |
| <b>Concepts</b>           | Smoking, Addiction, Health                                 |

| Value   | Label          | Cases | Percentage |
|---------|----------------|-------|------------|
| 1       | Ja, av og til  | 2     | 1.9%       |
| 2       | Nei, aldri     | 105   | 98.1%      |
| 8       | Vil ikke svare | 0     |            |
| 9       | Vet ikke       | 0     |            |
| Sysmiss |                | 1834  |            |

**File : NSD2312-1****# Tob8: Røyker av og til pipe***Warning: these figures indicate the number of cases found in the data file. They cannot be interpreted as summary statistics of the population of interest.***# Tob9: Noen gang prøvd å slutte med av-og-til-røykingen?****Information** [Type= discrete] [Format=numeric] [Range= 1-9] [Missing=\*]**Statistics [NW/ W]** [Valid=107 /-] [Invalid=1834 /-]**Pre-question** Hvis tob2 = av og til**Literal question** Har du noen gang prøvd å slutte med av-og-til-røykingen?**Concepts** Smoking, Addiction, Health, Smoking cessation

| Value   | Label          | Cases | Percentage |
|---------|----------------|-------|------------|
| 1       | Ja             | 39    | 36.4%      |
| 2       | Nei            | 68    | 63.6%      |
| 8       | Vil ikke svare | 0     |            |
| 9       | Vet ikke       | 0     |            |
| Sysmiss |                | 1834  |            |

*Warning: these figures indicate the number of cases found in the data file. They cannot be interpreted as summary statistics of the population of interest.***# Tob10: Ant ganger totalt forsøkt å slutte****Information** [Type= discrete] [Format=numeric] [Range= 1-999] [Missing=\*]**Statistics [NW/ W]** [Valid=39 /-] [Invalid=1902 /-]**Pre-question** Hvis tob2 = av og til  
hvis tob9 = ja stilles tob10-tob11**Literal question** Hvor mange ganger har du forsøkt å slutte?**Concepts** Smoking, Addiction, Health, Smoking cessation

| Value   | Label | Cases | Percentage |
|---------|-------|-------|------------|
| 1       |       | 8     | 20.5%      |
| 2       |       | 8     | 20.5%      |
| 3       |       | 7     | 17.9%      |
| 4       |       | 1     | 2.6%       |
| 5       |       | 2     | 5.1%       |
| 6       |       | 1     | 2.6%       |
| 7       |       | 1     | 2.6%       |
| 10      |       | 2     | 5.1%       |
| 20      |       | 2     | 5.1%       |
| 25      |       | 1     | 2.6%       |
| 999     |       | 6     | 15.4%      |
| Sysmiss |       | 1902  |            |

*Warning: these figures indicate the number of cases found in the data file. They cannot be interpreted as summary statistics of the population of interest.***# Tob11: Forsøkt å slutte m/av-og-til-røykingen siste 12 mnd?****Information** [Type= discrete] [Format=numeric] [Range= 1-9] [Missing=\*]**Statistics [NW/ W]** [Valid=39 /-] [Invalid=1902 /-]**Pre-question** Hvis tob2 = av og til  
hvis tob9 = ja stilles tob10-tob11**Literal question** Har du noen gang i løpet av de siste 12 måneder forsøkt å slutte med av-og-til-røykingen?**Concepts** Smoking, Addiction, Health, Smoking cessation

**File : NSD2312-1****# Tob11: Forsøkt å slutte m/av-og-til-røykingen siste 12 mnd?**

| Value   | Label          | Cases | Percentage |
|---------|----------------|-------|------------|
| 1       | Ja             | 19    | 48.7%      |
| 2       | Nei            | 18    | 46.2%      |
| 8       | Vil ikke svare | 0     |            |
| 9       | Vet ikke       | 2     | 5.1%       |
| Sysmiss |                | 1902  |            |

*Warning: these figures indicate the number of cases found in the data file. They cannot be interpreted as summary statistics of the population of interest.*

**# Tob13: Noengang røykt daglig?**

|                           |  |
|---------------------------|--|
| <b>Information</b>        | [Type= discrete] [Format=numeric] [Range= 1-9] [Missing=*] |
| <b>Statistics [NW/ W]</b> | [Valid=107 /-] [Invalid=1834 /-]                           |
| <b>Pre-question</b>       | Hvis tob2 = av og til<br>hvis tob2 = "av og til"           |
| <b>Literal question</b>   | Har du noen gang røykt daglig?                             |
| <b>Concepts</b>           | Smoking, Addiction, Health                                 |

| Value   | Label          | Cases | Percentage |
|---------|----------------|-------|------------|
| 1       | Ja             | 57    | 53.3%      |
| 2       | Nei            | 49    | 45.8%      |
| 8       | Vil ikke svare | 0     |            |
| 9       | Vet ikke       | 1     | 0.9%       |
| Sysmiss |                | 1834  |            |

*Warning: these figures indicate the number of cases found in the data file. They cannot be interpreted as summary statistics of the population of interest.*

**# Tob14: Noengang røykt daglig eller av og til?**

|                                   |   |
|-----------------------------------|---|
| <b>Information</b>                | [Type= discrete] [Format=numeric] [Range= 1-9] [Missing=*]                |
| <b>Statistics [NW/ W]</b>         | [Valid=1623 /-] [Invalid=318 /-]  |
| <b>Pre-question</b>               | Hvis tob1 = nei (ikke-røykere)  |
| <b>Literal question</b>           | Har du noen gang røykt daglig eller av og til?                            |
| <b>Interviewer's instructions</b> | Instruks: hvis io både har røykt daglig og av og til, kryss av for daglig |
| <b>Concepts</b>                   | Smoking, Addiction, Health  |

| Value   | Label          | Cases | Percentage |
|---------|----------------|-------|------------|
| 1       | Ja, daglig     | 380   | 23.4%      |
| 2       | Ja, av og til  | 152   | 9.4%       |
| 3       | Nei, aldri     | 1091  | 67.2%      |
| 8       | Vil ikke svare | 0     |            |
| 9       | Vet ikke       | 0     |            |
| Sysmiss |                | 318   |            |

*Warning: these figures indicate the number of cases found in the data file. They cannot be interpreted as summary statistics of the population of interest.*

**# Tob20: Tidspkt sluttet å røyke daglig**

|                           |   |
|---------------------------|---|
| <b>Information</b>        | [Type= continuous] [Format=numeric] [Range= 1962-9999] [Missing=*]  |
| <b>Statistics [NW/ W]</b> | [Valid=437 /-] [Invalid=1504 /-]  |
| <b>Pre-question</b>       | Hvis tob13 = ja eller hvis tob14 = ja, daglig (tidligere dagligrøykere enten de er av-og-til-røykere eller ikke-røykere nå) |
| <b>Literal question</b>   | I hvilket år sluttet du å røyke daglig?   |

## File : NSD2312-1

### # Tob20: Tidspkt sluttet å røyke daglig

**Interviewer's instructions** Hvis io har sluttet flere ganger, registrer siste gang

**Concepts** Smoking, Addiction, Health, Smoking cessation

### # Tob21: Antall mislykkede forsøk

**Information** [Type= discrete] [Format=numeric] [Range= 0-999] [Missing=\*]

**Statistics [NW/ W]** [Valid=437 /-] [Invalid=1504 /-]

**Pre-question** Hvis tob13 = ja eller hvis tob14 = ja, daglig (tidligere dagligrøykere enten de er av-og-til-røykere eller ikke-røykere nå)

**Literal question** Hvor mange ganger forsøkte du å slutte å røyke daglig før du lyktes?

**Interviewer's instructions** Registrer antall mislykkede slutforsøk!

**Concepts** Smoking, Addiction, Health, Smoking cessation

| Value   | Label | Cases | Percentage |
|---------|-------|-------|------------|
| 0       |       | 129   | 29.5%      |
| 1       |       | 113   | 25.9%      |
| 2       |       | 65    | 14.9%      |
| 3       |       | 46    | 10.5%      |
| 4       |       | 26    | 5.9%       |
| 5       |       | 16    | 3.7%       |
| 6       |       | 3     | 0.7%       |
| 7       |       | 4     | 0.9%       |
| 8       |       | 2     | 0.5%       |
| 9       |       | 2     | 0.5%       |
| 10      |       | 17    | 3.9%       |
| 15      |       | 2     | 0.5%       |
| 18      |       | 1     | 0.2%       |
| 20      |       | 1     | 0.2%       |
| 25      |       | 2     | 0.5%       |
| 50      |       | 2     | 0.5%       |
| 999     |       | 6     | 1.4%       |
| Sysmiss |       | 1504  |            |

*Warning: these figures indicate the number of cases found in the data file. They cannot be interpreted as summary statistics of the population of interest.*

### # Tob22a: Brukte snus da sluttet siste gang

**Information** [Type= discrete] [Format=numeric] [Range= 1-9] [Missing=\*]

**Statistics [NW/ W]** [Valid=199 /-] [Invalid=1742 /-]

**Pre-question** Hvis tob13 = ja eller hvis tob14 = ja, daglig (tidligere dagligrøykere enten de er av-og-til-røykere eller ikke-røykere nå)

**Literal question** Da du sluttet siste gang brukte du snus?

**Concepts** Smoking, Addiction, Health, Smoking cessation

| Value   | Label          | Cases | Percentage |
|---------|----------------|-------|------------|
| 1       | Ja             | 54    | 27.1%      |
| 2       | Nei            | 145   | 72.9%      |
| 8       | Vil ikke svare | 0     |            |
| 9       | Vet ikke       | 0     |            |
| Sysmiss |                | 1742  |            |

*Warning: these figures indicate the number of cases found in the data file. They cannot be interpreted as summary statistics of the population of interest.*

**File : NSD2312-1****# Tob22b: Brukte nikotinlegemiddel da sluttet siste gang**

|                           |   |
|---------------------------|---|
| <b>Information</b>        | [Type= discrete] [Format=numeric] [Range= 1-9] [Missing=*]  |
| <b>Statistics [NW/ W]</b> | [Valid=199 /-] [Invalid=1742 /-]  |
| <b>Pre-question</b>       | Hvis tob13 = ja eller hvis tob14 = ja, daglig (tidligere dagligrøykere enten de er av-og-til-røykere eller ikke-røykere nå) |
| <b>Literal question</b>   | Da du sluttet siste gang brukte du nikotinlegemiddel, som for eksempel røykeplaster eller nikotintyggegummi?                |
| <b>Concepts</b>           | Smoking, Addiction, Health, Smoking cessation   |

| Value   | Label          | Cases | Percentage |
|---------|----------------|-------|------------|
| 1       | Ja             | 32    | 16.1%      |
| 2       | Nei            | 167   | 83.9%      |
| 8       | Vil ikke svare | 0     |            |
| 9       | Vet ikke       | 0     |            |
| Sysmiss |                | 1742  |            |

*Warning: these figures indicate the number of cases found in the data file. They cannot be interpreted as summary statistics of the population of interest.*

**# Tob22d: Brukte zyban da sluttet siste gang**

|                                   |   |
|-----------------------------------|---|
| <b>Information</b>                | [Type= discrete] [Format=numeric] [Range= 1-9] [Missing=*]  |
| <b>Statistics [NW/ W]</b>         | [Valid=199 /-] [Invalid=1742 /-]  |
| <b>Pre-question</b>               | Hvis tob13 = ja eller hvis tob14 = ja, daglig (tidligere dagligrøykere enten de er av-og-til-røykere eller ikke-røykere nå) |
| <b>Literal question</b>           | Da du sluttet siste gang brukte du reseptbelagt røykeavvenningsprodukt, som zyban eller champix?                            |
| <b>Interviewer's instructions</b> | Zyban er et anti-depressiva, champix reduserer effekten av nikotin  |
| <b>Concepts</b>                   | Smoking, Addiction, Health, Smoking cessation   |

| Value   | Label          | Cases | Percentage |
|---------|----------------|-------|------------|
| 1       | Ja             | 17    | 8.5%       |
| 2       | Nei            | 182   | 91.5%      |
| 8       | Vil ikke svare | 0     |            |
| 9       | Vet ikke       | 0     |            |
| Sysmiss |                | 1742  |            |

*Warning: these figures indicate the number of cases found in the data file. They cannot be interpreted as summary statistics of the population of interest.*

**# Tob22q: Søkte hjelp i helsetjenesten/kommunen**

|                           |  |
|---------------------------|--|
| <b>Information</b>        | [Type= discrete] [Format=numeric] [Range= 1-9] [Missing=*]   |
| <b>Statistics [NW/ W]</b> | [Valid=199 /-] [Invalid=1742 /-]   |
| <b>Pre-question</b>       | Hvis tob13 = ja eller hvis tob14 = ja, daglig (tidligere dagligrøykere enten de er av-og-til-røykere eller ikke-røykere nå)          |
| <b>Literal question</b>   | Da du sluttet siste gang søkte du hjelp i helsetjenesten eller kommunen; som for eksempel hos lege, frisklivssentral eller lignende? |
| <b>Concepts</b>           | Smoking, Addiction, Health, Smoking cessation  |

| Value   | Label          | Cases | Percentage |
|---------|----------------|-------|------------|
| 1       | Ja             | 17    | 8.5%       |
| 2       | Nei            | 182   | 91.5%      |
| 8       | Vil ikke svare | 0     |            |
| 9       | Vet ikke       | 0     |            |
| Sysmiss |                | 1742  |            |

*Warning: these figures indicate the number of cases found in the data file. They cannot be interpreted as summary statistics of the population of interest.*

**File : NSD2312-1****# Tob22j: Søkte hjelp hos røyketelefonen**

|                           |   |
|---------------------------|---|
| <b>Information</b>        | [Type= discrete] [Format=numeric] [Range= 1-9] [Missing=*]  |
| <b>Statistics [NW/ W]</b> | [Valid=199 /-] [Invalid=1742 /-]  |
| <b>Pre-question</b>       | Hvis tob13 = ja eller hvis tob14 = ja, daglig (tidligere dagligrøykere enten de er av-og-til-røykere eller ikke-røykere nå) |
| <b>Literal question</b>   | Da du sluttet siste gang søkte du hjelp hos røyketelefonen, 800 400 85?   |
| <b>Concepts</b>           | Smoking, Addiction, Health, Smoking cessation   |

| Value   | Label          | Cases | Percentage |
|---------|----------------|-------|------------|
| 1       | Ja             | 15    | 7.5%       |
| 2       | Nei            | 184   | 92.5%      |
| 8       | Vil ikke svare | 0     |            |
| 9       | Vet ikke       | 0     |            |
| Sysmiss |                | 1742  |            |

Warning: these figures indicate the number of cases found in the data file. They cannot be interpreted as summary statistics of the population of interest.

**# Tob22r: Søkte hjelp på nettsider eller mobiltjenester**

|                           |   |
|---------------------------|---|
| <b>Information</b>        | [Type= discrete] [Format=numeric] [Range= 1-9] [Missing=*]  |
| <b>Statistics [NW/ W]</b> | [Valid=199 /-] [Invalid=1742 /-]  |
| <b>Pre-question</b>       | Hvis tob13 = ja eller hvis tob14 = ja, daglig (tidligere dagligrøykere enten de er av-og-til-røykere eller ikke-røykere nå) |
| <b>Literal question</b>   | Da du sluttet siste gang søkte du hjelp på nettsider eller mobiltjenester for røykeslutt?                                   |
| <b>Concepts</b>           | Smoking, Addiction, Health, Smoking cessation   |

| Value   | Label          | Cases | Percentage |
|---------|----------------|-------|------------|
| 1       | Ja             | 2     | 1.0%       |
| 2       | Nei            | 197   | 99.0%      |
| 8       | Vil ikke svare | 0     |            |
| 9       | Vet ikke       | 0     |            |
| Sysmiss |                | 1742  |            |

Warning: these figures indicate the number of cases found in the data file. They cannot be interpreted as summary statistics of the population of interest.

**# Tob22s: Brukte e-sigaretter**

|                           |   |
|---------------------------|---|
| <b>Information</b>        | [Type= discrete] [Format=numeric] [Range= 1-9] [Missing=*]  |
| <b>Statistics [NW/ W]</b> | [Valid=199 /-] [Invalid=1742 /-]  |
| <b>Pre-question</b>       | Hvis tob13 = ja eller hvis tob14 = ja, daglig (tidligere dagligrøykere enten de er av-og-til-røykere eller ikke-røykere nå) |
| <b>Literal question</b>   | Da du sluttet siste gang brukte du elektroniske sigaretter (esigaretter)?   |
| <b>Concepts</b>           | Smoking, Addiction, Health, Smoking cessation   |

| Value   | Label          | Cases | Percentage |
|---------|----------------|-------|------------|
| 1       | Ja             | 10    | 5.0%       |
| 2       | Nei            | 189   | 95.0%      |
| 8       | Vil ikke svare | 0     |            |
| 9       | Vet ikke       | 0     |            |
| Sysmiss |                | 1742  |            |

Warning: these figures indicate the number of cases found in the data file. They cannot be interpreted as summary statistics of the population of interest.

**# Tob22k: Antall sigaretter pr dag**

|                           |   |
|---------------------------|---|
| <b>Information</b>        | [Type= continuous] [Format=numeric] [Range= 1-50] [Missing=*] |
| <b>Statistics [NW/ W]</b> | [Valid=199 /-] [Invalid=1742 /-]                              |

**File : NSD2312-1****# Tob22k: Antall sigaretter pr dag**

|                          |   |
|--------------------------|---|
| <b>Pre-question</b>      | Hvis tob13 = ja eller hvis tob14 = ja, daglig (tidligere dagligrøykere enten de er av-og-til-røykere eller ikke-røykere nå)               |
| <b>Literale question</b> | Tenk tilbake til året før du sluttet å røyke ^daglig. Omtrent hvor mange sigaretter røykte du gjennomsnittlig pr. Dag på det tidspunktet? |
| <b>Concepts</b>          | Smoking, Addiction, Health  |

**# Tob22m: Beskrivelse av røykeslutt**

|                           |  |
|---------------------------|--|
| <b>Information</b>        | [Type= discrete] [Format=numeric] [Range= 1-9] [Missing=*]   |
| <b>Statistics [NW/ W]</b> | [Valid=199 /-] [Invalid=1742 /-]   |
| <b>Pre-question</b>       | Hvis tob13 = ja eller hvis tob14 = ja, daglig (tidligere dagligrøykere enten de er av-og-til-røykere eller ikke-røykere nå)  |
| <b>Literale question</b>  | Tenk tilbake til året før du sluttet å røyke ^daglig. Hvilket av følgende utsagn beskriver best måten du sluttet å røyke på? |
| <b>Concepts</b>           | Smoking, Addiction, Health, Smoking cessation  |

| Value   | Label  | Cases | Percentage |
|---------|--|-------|------------|
| 1       | Jeg planla ikke sluttforsøket på forhånd, jeg bare sluttet | 81    | 40.7%      |
| 2       | Jeg planla å slutte senere samme dag                       | 8     | 4.0%       |
| 3       | Jeg planla sluttforsøket en dag i forkant                  | 6     | 3.0%       |
| 4       | Jeg planla sluttforsøket noen dager i forkant              | 25    | 12.6%      |
| 5       | Jeg planla sluttforsøket noen uker i forkant               | 41    | 20.6%      |
| 6       | Jeg planla sluttforsøket noen måneder i forkant            | 27    | 13.6%      |
| 7       | Ingen av disse   | 10    | 5.0%       |
| 8       | Vil ikke svare   | 0     |            |
| 9       | Vet ikke   | 1     | 0.5%       |
| Sysmiss |  | 1742  |            |

*Warning: these figures indicate the number of cases found in the data file. They cannot be interpreted as summary statistics of the population of interest.*

**# Tob22n: Reduserte/reduerte ikke før røykeslutt**

|                           |   |
|---------------------------|---|
| <b>Information</b>        | [Type= discrete] [Format=numeric] [Range= 1-9] [Missing=*]  |
| <b>Statistics [NW/ W]</b> | [Valid=199 /-] [Invalid=1742 /-]  |
| <b>Pre-question</b>       | Hvis tob13 = ja eller hvis tob14 = ja, daglig (tidligere dagligrøykere enten de er av-og-til-røykere eller ikke-røykere nå) |
| <b>Literale question</b>  | Da du sluttet sist gang, reduserte du antall sigaretter i forkant eller sluttet du uten å redusere antall sigaretter først? |
| <b>Concepts</b>           | Smoking, Addiction, Health, Smoking cessation   |

| Value   | Label   | Cases | Percentage |
|---------|---|-------|------------|
| 1       | Reduserte antall sigaretter før røykeslutt          | 53    | 26.6%      |
| 2       | Sluttet uten å redusere antall sigaretter i forkant | 146   | 73.4%      |
| 8       | Vil ikke svare                                      | 0     |            |
| 9       | Vet ikke  | 0     |            |
| Sysmiss |   | 1742  |            |

*Warning: these figures indicate the number of cases found in the data file. They cannot be interpreted as summary statistics of the population of interest.*

**# Tob22p: Kan begynne å røyke igjen**

|                           |   |
|---------------------------|---|
| <b>Information</b>        | [Type= discrete] [Format=numeric] [Range= 1-9] [Missing=*]  |
| <b>Statistics [NW/ W]</b> | [Valid=437 /-] [Invalid=1504 /-]  |
| <b>Pre-question</b>       | Hvis tob13 = ja eller hvis tob14 = ja, daglig (tidligere dagligrøykere enten de er av-og-til-røykere eller ikke-røykere nå) |
| <b>Literale question</b>  | Føler du at du lett kan begynne å røyke igjen?  |
| <b>Concepts</b>           | Smoking, Addiction, Health, Smoking cessation   |



**File : NSD2312-1****# Tob22p: Kan begynne å røyke igjen**

| Value   | Label          | Cases | Percentage |
|---------|----------------|-------|------------|
| 1       | Ja             | 53    | 12.1%      |
| 2       | Nei            | 380   | 87.0%      |
| 8       | Vil ikke svare | 0     |            |
| 9       | Vet ikke       | 4     | 0.9%       |
| Sysmiss |                | 1504  |            |

*Warning: these figures indicate the number of cases found in the data file. They cannot be interpreted as summary statistics of the population of interest.*

**# Tob23: Alder da begynte å røyke daglig**

|                                   |   |
|-----------------------------------|---|
| <b>Information</b>                | [Type= continuous] [Format=numeric] [Range= 8-99] [Missing=*]   |
| <b>Statistics [NW/ W]</b>         | [Valid=644 /-] [Invalid=1297 /-]  |
| <b>Pre-question</b>               | Hvis tob2 = daglig eller tob13 = ja eller tob14 = ja, daglig (dagligrøykere og tidligere dagligrøykere) |
| <b>Literal question</b>           | Hvor gammel var du da du begynte å røyke daglig?  |
| <b>Interviewer's instructions</b> | Hvis flere ganger, registrer første   |
| <b>Concepts</b>                   | Smoking, Addiction, Health, Age   |

**# Tob24: Alder da begynte å prøve ut sigaretter?**

|                                   |  |
|-----------------------------------|--|
| <b>Information</b>                | [Type= continuous] [Format=numeric] [Range= 6-99] [Missing=*]                          |
| <b>Statistics [NW/ W]</b>         | [Valid=436 /-] [Invalid=1505 /-]   |
| <b>Pre-question</b>               | Hvis tob2 = daglig eller tob13 = ja, daglig (dagligrøykere og tidligere dagligrøykere) |
| <b>Literal question</b>           | Hvor gammel var du da du begynte å prøve ut sigaretter?                                |
| <b>Interviewer's instructions</b> | Trykk <enter> hvis io ikke røyke sigaretter  |
| <b>Concepts</b>                   | Smoking, Addiction, Health, Age  |

**# Tob30: Røyker sigaretter daglig?**

|                           |  |
|---------------------------|--|
| <b>Information</b>        | [Type= discrete] [Format=numeric] [Range= 1-9] [Missing=*] |
| <b>Statistics [NW/ W]</b> | [Valid=207 /-] [Invalid=1734 /-]                           |
| <b>Pre-question</b>       | Hvis tob2 = daglig   |
| <b>Literal question</b>   | Røyker du sigaretter daglig?                               |
| <b>Post-question</b>      | Regn med både fabrikklagde og hjemmerullede.               |
| <b>Concepts</b>           | Smoking, Addiction, Health, Quantity                       |

| Value   | Label          | Cases | Percentage |
|---------|----------------|-------|------------|
| 1       | Ja             | 204   | 98.6%      |
| 2       | Nei            | 3     | 1.4%       |
| 8       | Vil ikke svare | 0     |            |
| 9       | Vet ikke       | 0     |            |
| Sysmiss |                | 1734  |            |

*Warning: these figures indicate the number of cases found in the data file. They cannot be interpreted as summary statistics of the population of interest.*

**# Tob31a: Antall sigaretter pr.Dag**

|                           |  |
|---------------------------|--|
| <b>Information</b>        | [Type= discrete] [Format=numeric] [Range= 1-999] [Missing=*] |
| <b>Statistics [NW/ W]</b> | [Valid=204 /-] [Invalid=1737 /-]                             |
| <b>Pre-question</b>       | Hvis tob2 = daglig<br>hvis tob30 = ja                        |

# File : NSD2312-1

## # Tob31a: Antall sigaretter pr.Dag

**Literal question** Hvor mange sigaretter røyker du gjennomsnittlig pr. Dag?

**Interviewer's instructions** Fabrikklagede og hjemmerullede.

**Concepts** Smoking, Addiction, Health, Quantity

| Value   | Label | Cases | Percentage |
|---------|-------|-------|------------|
| 1       |       | 4     | 2.0%       |
| 2       |       | 2     | 1.0%       |
| 3       |       | 3     | 1.5%       |
| 4       |       | 3     | 1.5%       |
| 5       |       | 15    | 7.4%       |
| 6       |       | 13    | 6.4%       |
| 7       |       | 11    | 5.4%       |
| 8       |       | 5     | 2.5%       |
| 9       |       | 2     | 1.0%       |
| 10      |       | 50    | 24.5%      |
| 11      |       | 1     | 0.5%       |
| 12      |       | 12    | 5.9%       |
| 13      |       | 3     | 1.5%       |
| 14      |       | 2     | 1.0%       |
| 15      |       | 34    | 16.7%      |
| 16      |       | 1     | 0.5%       |
| 17      |       | 5     | 2.5%       |
| 18      |       | 3     | 1.5%       |
| 20      |       | 22    | 10.8%      |
| 25      |       | 9     | 4.4%       |
| 27      |       | 1     | 0.5%       |
| 30      |       | 1     | 0.5%       |
| 999     |       | 2     | 1.0%       |
| Sysmiss |       | 1737  |            |

*Warning: these figures indicate the number of cases found in the data file. They cannot be interpreted as summary statistics of the population of interest.*

## # Tob31b: Antall fabrikklagede sigaretter pr.Dag

**Information** [Type= discrete] [Format=numeric] [Range= 0-30] [Missing=\*]

**Statistics [NW/ W]** [Valid=202 /-] [Invalid=1739 /-]

**Pre-question** Hvis tob2 = daglig  
hvis tob30 = ja

**Literal question** Hvor mange av disse sigarettene er fabrikklagde?

**Concepts** Smoking, Addiction, Health, Quantity

| Value | Label | Cases | Percentage |
|-------|-------|-------|------------|
| 0     |       | 45    | 22.3%      |
| 1     |       | 5     | 2.5%       |
| 2     |       | 2     | 1.0%       |
| 3     |       | 2     | 1.0%       |
| 4     |       | 2     | 1.0%       |
| 5     |       | 15    | 7.4%       |

# File : NSD2312-1

## # Tob31b: Antall fabrikklagde sigaretter pr.Dag

| Value   | Label | Cases | Percentage |
|---------|-------|-------|------------|
| 6       |       | 12    | 5.9%       |
| 7       |       | 7     | 3.5%       |
| 8       |       | 3     | 1.5%       |
| 9       |       | 1     | 0.5%       |
| 10      |       | 37    | 18.3%      |
| 11      |       | 1     | 0.5%       |
| 12      |       | 11    | 5.4%       |
| 13      |       | 3     | 1.5%       |
| 14      |       | 2     | 1.0%       |
| 15      |       | 25    | 12.4%      |
| 16      |       | 1     | 0.5%       |
| 17      |       | 4     | 2.0%       |
| 18      |       | 1     | 0.5%       |
| 20      |       | 16    | 7.9%       |
| 25      |       | 6     | 3.0%       |
| 30      |       | 1     | 0.5%       |
| Sysmiss |       | 1739  |            |

Warning: these figures indicate the number of cases found in the data file. They cannot be interpreted as summary statistics of the population of interest.

## # Tob31c: Antall hjemmerullede sigaretter pr.Dag

|                                   |   |
|-----------------------------------|---|
| <b>Information</b>                | [Type= discrete] [Format=numeric] [Range= 0-25] [Missing=*] |
| <b>Statistics [NW/ W]</b>         | [Valid=202 /-] [Invalid=1739 /-]                            |
| <b>Pre-question</b>               | Hvis tob2 = daglig<br>hvis tob30 = ja                       |
| <b>Literal question</b>           | Hvor mange av disse sigarettene er hjemmerullede?           |
| <b>Interviewer's instructions</b> | Trykk eventuelt bare enter hvis feltet er utfyllt           |
| <b>Concepts</b>                   | Smoking, Addiction, Health, Quantity                        |

| Value | Label | Cases | Percentage |
|-------|-------|-------|------------|
| 0     |       | 147   | 72.8%      |
| 3     |       | 2     | 1.0%       |
| 4     |       | 1     | 0.5%       |
| 5     |       | 6     | 3.0%       |
| 6     |       | 4     | 2.0%       |
| 7     |       | 3     | 1.5%       |
| 8     |       | 3     | 1.5%       |
| 9     |       | 1     | 0.5%       |
| 10    |       | 15    | 7.4%       |
| 12    |       | 1     | 0.5%       |
| 15    |       | 9     | 4.5%       |
| 17    |       | 2     | 1.0%       |
| 18    |       | 1     | 0.5%       |
| 20    |       | 5     | 2.5%       |
| 25    |       | 2     | 1.0%       |

**File : NSD2312-1****# Tob31c: Antall hjemmerullede sigaretter pr.Dag**

| Value   | Label | Cases | Percentage |
|---------|-------|-------|------------|
| Sysmiss |       | 1739  |            |

*Warning: these figures indicate the number of cases found in the data file. They cannot be interpreted as summary statistics of the population of interest.*

**# Tob33: Røyker sigarer eller sigarillos**

|                           |   |
|---------------------------|---|
| <b>Information</b>        | [Type= discrete] [Format=numeric] [Range= 1-9] [Missing=*]        |
| <b>Statistics [NW/ W]</b> | [Valid=207 /-] [Invalid=1734 /-]                                  |
| <b>Pre-question</b>       | Hvis tob2 = daglig  |
| <b>Literal question</b>   | Røyker du sigarer eller sigarillos daglig, av og til eller aldri? |
| <b>Concepts</b>           | Smoking, Addiction, Health  |

| Value   | Label          | Cases | Percentage |
|---------|----------------|-------|------------|
| 1       | Daglig         | 1     | 0.5%       |
| 2       | Av og til      | 3     | 1.4%       |
| 3       | Aldri          | 203   | 98.1%      |
| 8       | Vil ikke svare | 0     |            |
| 9       | Vet ikke       | 0     |            |
| Sysmiss |                | 1734  |            |

*Warning: these figures indicate the number of cases found in the data file. They cannot be interpreted as summary statistics of the population of interest.*

| <b># Tob34: Røyker pipe</b>  |  |              |                   |
|--|--|--------------|-------------------|
| <b>Information</b>   | [Type= discrete] [Format=numeric] [Range= 1-9] [Missing=*]   |              |                   |
| <b>Statistics [NW/ W]</b>  | [Valid=207 /-] [Invalid=1734 /-]                             |              |                   |
| <b>Pre-question</b>  | Hvis tob2 = daglig   |              |                   |
| <b>Literal question</b>  | Røyker du pipe daglig, av og til eller aldri?                |              |                   |
| <b>Concepts</b>  | Smoking, Addiction, Health                                   |              |                   |
| <b>Value</b>   | <b>Label</b>   | <b>Cases</b> | <b>Percentage</b> |
| 1  | Daglig   | 0            |                   |
| 2  | Av og til  | 1            | 0.5%              |
| 3  | Aldri  | 206          | 99.5%             |
| 8  | Vil ikke svare   | 0            |                   |
| 9  | Vet ikke   | 0            |                   |
| Sysmiss  |  | 1734         |                   |
| <i>Warning: these figures indicate the number of cases found in the data file. They cannot be interpreted as summary statistics of the population of interest.</i> |  |              |                   |
| <b># Tob38: Prøvd å slutte å røyke daglig</b>  |  |              |                   |
| <b>Information</b>   | [Type= discrete] [Format=numeric] [Range= 1-9] [Missing=*]   |              |                   |
| <b>Statistics [NW/ W]</b>  | [Valid=207 /-] [Invalid=1734 /-]                             |              |                   |
| <b>Pre-question</b>  | Hvis tob2 = daglig   |              |                   |
| <b>Literal question</b>  | Har du noen gang prøvd å slutte å røyke daglig?              |              |                   |
| <b>Concepts</b>  | Smoking, Addiction, Health, Smoking cessation                |              |                   |
| <b>Value</b>   | <b>Label</b>   | <b>Cases</b> | <b>Percentage</b> |
| 1  | Ja   | 150          | 72.5%             |
| 2  | Nei  | 57           | 27.5%             |
| 8  | Vil ikke svare   | 0            |                   |
| 9  | Vet ikke   | 0            |                   |
| Sysmiss  |  | 1734         |                   |
| <i>Warning: these figures indicate the number of cases found in the data file. They cannot be interpreted as summary statistics of the population of interest.</i> |  |              |                   |
| <b># Tob39: Ganger prøvd å slutte</b>  |  |              |                   |
| <b>Information</b>   | [Type= discrete] [Format=numeric] [Range= 1-999] [Missing=*] |              |                   |
| <b>Statistics [NW/ W]</b>  | [Valid=150 /-] [Invalid=1791 /-]                             |              |                   |
| <b>Pre-question</b>  | Hvis tob2 = daglig<br>hvis tob38 = ja                        |              |                   |
| <b>Literal question</b>  | Hvor mange ganger totalt?                                    |              |                   |
| <b>Concepts</b>  | Smoking, Addiction, Health, Smoking cessation                |              |                   |
| <b>Value</b>   | <b>Label</b>   | <b>Cases</b> | <b>Percentage</b> |
| 1  |  | 48           | 32.0%             |
| 2  |  | 29           | 19.3%             |
| 3  |  | 25           | 16.7%             |
| 4  |  | 15           | 10.0%             |
| 5  |  | 15           | 10.0%             |
| 6  |  | 4            | 2.7%              |
| 7  |  | 2            | 1.3%              |
| 8  |  | 1            | 0.7%              |
| 10   |  | 7            | 4.7%              |

**# Tob39: Ganger prøvd å slutte**

| Value   | Label | Cases | Percentage |
|---------|-------|-------|------------|
| 15      |       | 1     | 0.7%       |
| 20      |       | 1     | 0.7%       |
| 999     |       | 2     | 1.3%       |
| Sysmiss |       | 1791  |            |

Warning: these figures indicate the number of cases found in the data file. They cannot be interpreted as summary statistics of the population of interest.

**# Tob39a: Siste røykeforsøk**

|                           |   |
|---------------------------|---|
| <b>Information</b>        | [Type= discrete] [Format=numeric] [Range= 1-9] [Missing=*]                                  |
| <b>Statistics [NW/ W]</b> | [Valid=150 /-] [Invalid=1791 /-]  |
| <b>Pre-question</b>       | Hvis tob2 = daglig<br>hvis tob38 = ja   |
| <b>Literal question</b>   | Hvilke av følgende utsagn beskriver best måten du sluttet å røyke på sist gang du forsøkte? |
| <b>Concepts</b>           | Smoking, Addiction, Health, Smoking cessation   |

| Value   | Label  | Cases | Percentage |
|---------|--|-------|------------|
| 1       | Jeg planla ikke sluttforsøket på forhånd, jeg bare sluttet | 53    | 35.3%      |
| 2       | Jeg planla å slutte senere samme dag                       | 15    | 10.0%      |
| 3       | Jeg planla sluttforsøket en dag i forkant                  | 8     | 5.3%       |
| 4       | Jeg planla sluttforsøket et par dager i forkant            | 11    | 7.3%       |
| 5       | Jeg planla sluttforsøket et par uker i forkant             | 37    | 24.7%      |
| 6       | Jeg planla sluttforsøket et par måneder i forkant          | 18    | 12.0%      |
| 7       | Ingen av disse   | 4     | 2.7%       |
| 8       | Vil ikke svare   | 0     |            |
| 9       | Vet ikke   | 4     | 2.7%       |
| Sysmiss |  | 1791  |            |

Warning: these figures indicate the number of cases found in the data file. They cannot be interpreted as summary statistics of the population of interest.

**# Tob39b: Reduserte eller reduserte ikke før røykeslutt**

|                           |   |
|---------------------------|---|
| <b>Information</b>        | [Type= discrete] [Format=numeric] [Range= 1-9] [Missing=*]  |
| <b>Statistics [NW/ W]</b> | [Valid=150 /-] [Invalid=1791 /-]  |
| <b>Pre-question</b>       | Hvis tob2 = daglig<br>hvis tob38 = ja   |
| <b>Literal question</b>   | Da du sluttet sist gang, reduserte du antall sigaretter i forkant eller sluttet du uten å redusere antall sigaretter først? |
| <b>Concepts</b>           | Smoking, Addiction, Health, Smoking cessation   |

| Value   | Label   | Cases | Percentage |
|---------|---|-------|------------|
| 1       | Reduserte antall sigaretter før røykeslutt          | 43    | 28.7%      |
| 2       | Sluttet uten å redusere antall sigaretter i forkant | 103   | 68.7%      |
| 8       | Vil ikke svare                                      | 0     |            |
| 9       | Vet ikke  | 4     | 2.7%       |
| Sysmiss |   | 1791  |            |

Warning: these figures indicate the number of cases found in the data file. They cannot be interpreted as summary statistics of the population of interest.

**# Tob40: Prøvd å slutte å røyke det siste året**

|                           |  |
|---------------------------|--|
| <b>Information</b>        | [Type= discrete] [Format=numeric] [Range= 1-9] [Missing=*] |
| <b>Statistics [NW/ W]</b> | [Valid=150 /-] [Invalid=1791 /-]                           |
| <b>Pre-question</b>       | Hvis tob2 = daglig<br>hvis tob38 = ja                      |

| <b># Tob40: Prøvd å slutte å røyke det siste året</b>  |   |              |                   |
|--|---|--------------|-------------------|
| <b>Literal question</b>  | Prøvde du noen gang i løpet av de siste 12 månedene å slutte å røyke daglig?                            |              |                   |
| <b>Concepts</b>  | Smoking, Addiction, Health, Smoking cessation   |              |                   |
| <b>Value</b>   | <b>Label</b>  | <b>Cases</b> | <b>Percentage</b> |
| 1  | Ja  | 39           | 26.0%             |
| 2  | Nei   | 109          | 72.7%             |
| 8  | Vil ikke svare  | 0            |                   |
| 9  | Vet ikke  | 2            | 1.3%              |
| Sysmiss  |   | 1791         |                   |
| <i>Warning: these figures indicate the number of cases found in the data file. They cannot be interpreted as summary statistics of the population of interest.</i> |   |              |                   |
| <b># Tob41a: Antall uker lengste røykopp holdt siste år</b>  |   |              |                   |
| <b>Information</b>   | [Type= discrete] [Format=numeric] [Range= 0-99] [Missing=*]   |              |                   |
| <b>Statistics [NW/ W]</b>  | [Valid=39 /-] [Invalid=1902 /-]   |              |                   |
| <b>Pre-question</b>  | Hvis tob2 = daglig<br>hvis tob38 = ja<br>hvis tob40 = ja  |              |                   |
| <b>Literal question</b>  | Omtrent hvor lang var den lengste perioden du holdt opp å røyke daglig i løpet av de siste 12 månedene? |              |                   |
| <b>Interviewer's instructions</b>  | Oppgi i antall uker! hvis ikke så lenge som ei uke, skriv 0 her, og oppgi antall dager i neste spørsmål |              |                   |
| <b>Concepts</b>  | Smoking, Addiction, Health, Smoking cessation   |              |                   |
| <b>Value</b>   | <b>Label</b>  | <b>Cases</b> | <b>Percentage</b> |
| 0  |   | 6            | 15.4%             |
| 1  |   | 5            | 12.8%             |
| 2  |   | 3            | 7.7%              |
| 3  |   | 2            | 5.1%              |
| 4  |   | 2            | 5.1%              |
| 6  |   | 1            | 2.6%              |
| 7  |   | 2            | 5.1%              |
| 8  |   | 4            | 10.3%             |
| 12   |   | 7            | 17.9%             |
| 16   |   | 1            | 2.6%              |
| 24   |   | 2            | 5.1%              |
| 40   |   | 1            | 2.6%              |
| 51   |   | 1            | 2.6%              |
| 99   |   | 2            | 5.1%              |
| Sysmiss  |   | 1902         |                   |
| <i>Warning: these figures indicate the number of cases found in the data file. They cannot be interpreted as summary statistics of the population of interest.</i> |   |              |                   |
| <b># Tob41b: Antall dager (i én uke) lengste røykopp holdt siste år</b>  |   |              |                   |
| <b>Information</b>   | [Type= discrete] [Format=numeric] [Range= 1-9] [Missing=*]  |              |                   |
| <b>Statistics [NW/ W]</b>  | [Valid=8 /-] [Invalid=1933 /-]  |              |                   |
| <b>Pre-question</b>  | Hvis tob2 = daglig<br>hvis tob38 = ja<br>hvis tob38 = ja  |              |                   |
| <b>Literal question</b>  | Antall dager i den lengste perioden io holdt opp å røyke  |              |                   |
| <b>Concepts</b>  | Smoking, Addiction, Health, Smoking cessation   |              |                   |

**# Tob41b: Antall dager (i én uke) lengste røykopp hold siste år**

| Value   | Label | Cases | Percentage |
|---------|-------|-------|------------|
| 1       |       | 2     | 25.0%      |
| 3       |       | 2     | 25.0%      |
| 4       |       | 1     | 12.5%      |
| 9       |       | 3     | 37.5%      |
| Sysmiss |       | 1933  |            |

Warning: these figures indicate the number of cases found in the data file. They cannot be interpreted as summary statistics of the population of interest.

**# Tob42a: Brukte snus da forsøkte å slutte**

|                           |  |
|---------------------------|--|
| <b>Information</b>        | [Type= discrete] [Format=numeric] [Range= 1-9] [Missing=*] |
| <b>Statistics [NW/ W]</b> | [Valid=150 /-] [Invalid=1791 /-]                           |
| <b>Pre-question</b>       | Hvis tob2 = daglig<br>hvis tob38 = ja<br>hvis tob38 = ja   |
| <b>Literal question</b>   | Da du forsøkte å slutte siste gang .. brukte du snus       |
| <b>Concepts</b>           | Smoking, Addiction, Health, Smoking cessation              |

| Value   | Label          | Cases | Percentage |
|---------|----------------|-------|------------|
| 1       | Ja             | 15    | 10.0%      |
| 2       | Nei            | 133   | 88.7%      |
| 8       | Vil ikke svare | 0     |            |
| 9       | Vet ikke       | 2     | 1.3%       |
| Sysmiss |                | 1791  |            |

Warning: these figures indicate the number of cases found in the data file. They cannot be interpreted as summary statistics of the population of interest.

**# Tob42b: Brukte nikotinlegemiddel da forsøkte å slutte**

|                           |  |
|---------------------------|--|
| <b>Information</b>        | [Type= discrete] [Format=numeric] [Range= 1-9] [Missing=*]   |
| <b>Statistics [NW/ W]</b> | [Valid=150 /-] [Invalid=1791 /-]   |
| <b>Pre-question</b>       | Hvis tob2 = daglig<br>hvis tob38 = ja<br>hvis tob38 = ja   |
| <b>Literal question</b>   | Da du forsøkte å slutte siste gang brukte du nikotinlegemiddel, som for eksempel røykeplaster eller nikotintyggegummi? |
| <b>Concepts</b>           | Smoking, Addiction, Health, Smoking cessation  |

| Value   | Label          | Cases | Percentage |
|---------|----------------|-------|------------|
| 1       | Ja             | 23    | 15.3%      |
| 2       | Nei            | 125   | 83.3%      |
| 8       | Vil ikke svare | 0     |            |
| 9       | Vet ikke       | 2     | 1.3%       |
| Sysmiss |                | 1791  |            |

Warning: these figures indicate the number of cases found in the data file. They cannot be interpreted as summary statistics of the population of interest.

**# Tob42d: Brukte zyban eller champix da forsøkte å slutte**

|                                   |   |
|-----------------------------------|---|
| <b>Information</b>                | [Type= discrete] [Format=numeric] [Range= 1-9] [Missing=*]  |
| <b>Statistics [NW/ W]</b>         | [Valid=150 /-] [Invalid=1791 /-]  |
| <b>Pre-question</b>               | Hvis tob2 = daglig<br>hvis tob38 = ja<br>hvis tob38 = ja  |
| <b>Literal question</b>           | Da du forsøkte å slutte siste gang brukte du reseptbelagt røykeavenningsprodukt, som zyban eller champix? |
| <b>Interviewer's instructions</b> | Zyban er et anti-depressiva, champix reduserer effekten av nikotin  |



**# Tob42d: Brukte zyban eller champix da forsøkte å slutte**

|  |   |              |                   |
|--|---|--------------|-------------------|
| <b>Concepts</b>  | Smoking, Addiction, Health, Smoking cessation |              |                   |
| <b>Value</b>   | <b>Label</b>                                  | <b>Cases</b> | <b>Percentage</b> |
| 1  | Ja  | 16           | 10.7%             |
| 2  | Nei   | 132          | 88.0%             |
| 8  | Vil ikke svare                                | 0            |                   |
| 9  | Vet ikke                                      | 2            | 1.3%              |
| Sysmiss  |   | 1791         |                   |
| <i>Warning: these figures indicate the number of cases found in the data file. They cannot be interpreted as summary statistics of the population of interest.</i> |   |              |                   |

**# Tob42m: Søkte du hjelp i helsetjenesten eller kommunen**

|  |  |              |                   |
|--|--|--------------|-------------------|
| <b>Information</b>   | [Type= discrete] [Format=numeric] [Range= 1-9] [Missing=*]   |              |                   |
| <b>Statistics [NW/ W]</b>  | [Valid=150 /-] [Invalid=1791 /-]   |              |                   |
| <b>Pre-question</b>  | Hvis tob2 = daglig<br>hvis tob38 = ja<br>hvis tob38 = ja   |              |                   |
| <b>Literal question</b>  | Da du forsøkte å slutte siste gang søkte du hjelp i helsetjenesten eller kommunen, som for eksempel hos lege, frisklivssentral eller lignende? |              |                   |
| <b>Concepts</b>  | Smoking, Addiction, Health, Smoking cessation  |              |                   |
| <b>Value</b>   | <b>Label</b>   | <b>Cases</b> | <b>Percentage</b> |
| 1  | Ja   | 15           | 10.0%             |
| 2  | Nei  | 133          | 88.7%             |
| 8  | Vil ikke svare   | 0            |                   |
| 9  | Vet ikke   | 2            | 1.3%              |
| Sysmiss  |  | 1791         |                   |
| <i>Warning: these figures indicate the number of cases found in the data file. They cannot be interpreted as summary statistics of the population of interest.</i> |  |              |                   |

**# Tob42j: Søkte hjelp hos røyketlf. Da forsøkte å slutte**

|  |   |              |                   |
|--|---|--------------|-------------------|
| <b>Information</b>   | [Type= discrete] [Format=numeric] [Range= 1-9] [Missing=*]                        |              |                   |
| <b>Statistics [NW/ W]</b>  | [Valid=150 /-] [Invalid=1791 /-]  |              |                   |
| <b>Pre-question</b>  | Hvis tob2 = daglig<br>hvis tob38 = ja<br>hvis tob38 = ja                          |              |                   |
| <b>Literal question</b>  | Da du forsøkte å slutte siste gang søkte du hjelp hos røyketelefonen, 800 400 85? |              |                   |
| <b>Concepts</b>  | Smoking, Addiction, Health, Smoking cessation                                     |              |                   |
| <b>Value</b>   | <b>Label</b>  | <b>Cases</b> | <b>Percentage</b> |
| 1  | Ja  | 3            | 2.0%              |
| 2  | Nei   | 146          | 97.3%             |
| 8  | Vil ikke svare  | 0            |                   |
| 9  | Vet ikke  | 1            | 0.7%              |
| Sysmiss  |   | 1791         |                   |
| <i>Warning: these figures indicate the number of cases found in the data file. They cannot be interpreted as summary statistics of the population of interest.</i> |   |              |                   |

**# Tob42n: Søkte du hjelp på nettsider eller mobiltjenester**

|                           |  |  |  |
|---------------------------|--|--|--|
| <b>Information</b>        | [Type= discrete] [Format=numeric] [Range= 1-9] [Missing=*] |  |  |
| <b>Statistics [NW/ W]</b> | [Valid=150 /-] [Invalid=1791 /-]                           |  |  |
| <b>Pre-question</b>       | Hvis tob2 = daglig<br>hvis tob38 = ja<br>hvis tob38 = ja   |  |  |

| <b># Tob42n: Søkte du hjelp på nettsider eller mobiltjenester</b>  |   |              |                   |
|--|---|--------------|-------------------|
| <b>Literal question</b>  | Da du forsøkte å slutte siste gang søkte du hjelp på nettsider eller mobiltjenester for røykeslutt? |              |                   |
| <b>Concepts</b>  | Smoking, Addiction, Health, Smoking cessation   |              |                   |
| <b>Value</b>   | <b>Label</b>  | <b>Cases</b> | <b>Percentage</b> |
| 1  | Ja  | 9            | 6.0%              |
| 2  | Nei   | 140          | 93.3%             |
| 8  | Vil ikke svare  | 0            |                   |
| 9  | Vet ikke  | 1            | 0.7%              |
| Sysmiss  |   | 1791         |                   |
| <i>Warning: these figures indicate the number of cases found in the data file. They cannot be interpreted as summary statistics of the population of interest.</i> |   |              |                   |
| <b># Tob42o: Brukte e-sigaretter</b>   |   |              |                   |
| <b>Information</b>   | [Type= discrete] [Format=numeric] [Range= 1-9] [Missing=*]  |              |                   |
| <b>Statistics [NW/ W]</b>  | [Valid=150 /-] [Invalid=1791 /-]  |              |                   |
| <b>Pre-question</b>  | Hvis tob2 = daglig<br>hvis tob38 = ja<br>hvis tob38 = ja  |              |                   |
| <b>Literal question</b>  | Da du forsøkte å slutte siste gang brukte du elektroniske sigaretter (esigaretter)?                 |              |                   |
| <b>Concepts</b>  | Smoking, Addiction, Health, Smoking cessation   |              |                   |
| <b>Value</b>   | <b>Label</b>  | <b>Cases</b> | <b>Percentage</b> |
| 1  | Ja  | 21           | 14.0%             |
| 2  | Nei   | 127          | 84.7%             |
| 8  | Vil ikke svare  | 0            |                   |
| 9  | Vet ikke  | 2            | 1.3%              |
| Sysmiss  |   | 1791         |                   |
| <i>Warning: these figures indicate the number of cases found in the data file. They cannot be interpreted as summary statistics of the population of interest.</i> |   |              |                   |
| <b># Tob42k: Førte forsøket om å slutte til mer eller mindre røyking?</b>  |   |              |                   |
| <b>Information</b>   | [Type= discrete] [Format=numeric] [Range= 1-9] [Missing=*]  |              |                   |
| <b>Statistics [NW/ W]</b>  | [Valid=150 /-] [Invalid=1791 /-]  |              |                   |
| <b>Pre-question</b>  | Hvis tob2 = daglig<br>hvis tob38 = ja<br>hvis tob38 = ja  |              |                   |
| <b>Literal question</b>  | Etter at du forsøkte å slutte siste gang førte det til at du røykte mer, mindre eller som før?      |              |                   |
| <b>Concepts</b>  | Smoking, Addiction, Health, Smoking cessation   |              |                   |
| <b>Value</b>   | <b>Label</b>  | <b>Cases</b> | <b>Percentage</b> |
| 1  | Mer   | 17           | 11.3%             |
| 2  | Mindre  | 38           | 25.3%             |
| 3  | Som før   | 92           | 61.3%             |
| 8  | Vil ikke svare  | 0            |                   |
| 9  | Vet ikke  | 3            | 2.0%              |
| Sysmiss  |   | 1791         |                   |
| <i>Warning: these figures indicate the number of cases found in the data file. They cannot be interpreted as summary statistics of the population of interest.</i> |   |              |                   |
| <b># Tob43: Vurderer å slutte å røyke de neste 6 mnd</b>   |   |              |                   |
| <b>Information</b>   | [Type= discrete] [Format=numeric] [Range= 1-9] [Missing=*]  |              |                   |
| <b>Statistics [NW/ W]</b>  | [Valid=314 /-] [Invalid=1627 /-]  |              |                   |
| <b>Pre-question</b>  | Hvis tob1 = 1 (daglig og av-og-til-røykere)   |              |                   |

**# Tob43: Vurderer å slutte å røyke de neste 6 mnd****Literal question** Vurderer du seriøst å slutte å røyke de neste 6 månedene?**Concepts** Smoking, Addiction, Health, Smoking cessation

| Value   | Label          | Cases | Percentage |
|---------|----------------|-------|------------|
| 1       | Ja             | 125   | 39.8%      |
| 2       | Nei            | 184   | 58.6%      |
| 8       | Vil ikke svare | 0     |            |
| 9       | Vet ikke       | 5     | 1.6%       |
| Sysmiss |                | 1627  |            |

*Warning: these figures indicate the number of cases found in the data file. They cannot be interpreted as summary statistics of the population of interest.***# Tob44: Planlegger slutte å røyke de neste 30 dager****Information** [Type= discrete] [Format=numeric] [Range= 1-9] [Missing=\*]**Statistics [NW/ W]** [Valid=125 /-] [Invalid=1816 /-]**Pre-question** Hvis tob43 = ja**Literal question** Planlegger du å slutte å røyke i løpet av de neste 30 dagene?**Concepts** Smoking, Addiction, Health, Smoking cessation

| Value   | Label          | Cases | Percentage |
|---------|----------------|-------|------------|
| 1       | Ja             | 52    | 41.6%      |
| 2       | Nei            | 71    | 56.8%      |
| 8       | Vil ikke svare | 0     |            |
| 9       | Vet ikke       | 2     | 1.6%       |
| Sysmiss |                | 1816  |            |

*Warning: these figures indicate the number of cases found in the data file. They cannot be interpreted as summary statistics of the population of interest.***# Tob44a: Ønsker å slutte å røyke****Information** [Type= discrete] [Format=numeric] [Range= 1-9] [Missing=\*]**Statistics [NW/ W]** [Valid=314 /-] [Invalid=1627 /-]**Literal question** På en skala fra 1 til 5, hvor 1 = ikke i det hele tatt, og 5 = svært interessert, hvor interessert er du i å slutte å røyke?**Concepts** Smoking, Addiction, Health, Smoking cessation

| Value   | Label                              | Cases | Percentage |
|---------|------------------------------------|-------|------------|
| 1       | 1 ikke interessert i det hele tatt | 70    | 22.3%      |
| 2       | 2                                  | 29    | 9.2%       |
| 3       | 3                                  | 69    | 22.0%      |
| 4       | 4                                  | 60    | 19.1%      |
| 5       | 5 svært interessert                | 85    | 27.1%      |
| 8       | Vil ikke svare                     | 0     |            |
| 9       | Vet ikke                           | 1     | 0.3%       |
| Sysmiss |                                    | 1627  |            |

*Warning: these figures indicate the number of cases found in the data file. They cannot be interpreted as summary statistics of the population of interest.***# Tobpsi1: Jeg liker å røyke****Information** [Type= discrete] [Format=numeric] [Range= 1-9] [Missing=\*]**Statistics [NW/ W]** [Valid=314 /-] [Invalid=1627 /-]**Pre-question** Nå kommer det noen spørsmål om hvordan du har det som røyker.**Literal question** Er du enig eller uenig i utsagnene som nå kommer...

| <b># Tobpsi1: Jeg liker å røyke</b>  |   |       |            |
|--|---|-------|------------|
|  | ... a. Jeg liker å røyke.   |       |            |
| <b>Concepts</b>  | Smoking   |       |            |
| Value  | Label   | Cases | Percentage |
| 1  | Enig  | 248   | 79.0%      |
| 2  | Uenig   | 62    | 19.7%      |
| 8  | Vil ikke svare  | 1     | 0.3%       |
| 9  | Vet ikke  | 3     | 1.0%       |
| Sysmiss  |   | 1627  |            |
| <i>Warning: these figures indicate the number of cases found in the data file. They cannot be interpreted as summary statistics of the population of interest.</i> |   |       |            |
| <b># Tobpsi2: Jeg liker å være en røyker</b>   |   |       |            |
| <b>Information</b>   | [Type= discrete] [Format=numeric] [Range= 1-9] [Missing=*]  |       |            |
| <b>Statistics [NW/ W]</b>  | [Valid=314 /-] [Invalid=1627 /-]  |       |            |
| <b>Pre-question</b>  | Nå kommer det noen spørsmål om hvordan du har det som røyker.   |       |            |
| <b>Literal question</b>  | Er du enig eller uenig i utsagnene som nå kommer...<br>... b. Jeg liker å være en røyker.   |       |            |
| <b>Concepts</b>  | Smoking   |       |            |
| Value  | Label   | Cases | Percentage |
| 1  | Enig  | 108   | 34.4%      |
| 2  | Uenig   | 202   | 64.3%      |
| 8  | Vil ikke svare  | 1     | 0.3%       |
| 9  | Vet ikke  | 3     | 1.0%       |
| Sysmiss  |   | 1627  |            |
| <i>Warning: these figures indicate the number of cases found in the data file. They cannot be interpreted as summary statistics of the population of interest.</i> |   |       |            |
| <b># Tobpsi3: Jeg er sikker på å klare å slutte å røyke hvis jeg forsøkte</b>  |   |       |            |
| <b>Information</b>   | [Type= discrete] [Format=numeric] [Range= 1-9] [Missing=*]  |       |            |
| <b>Statistics [NW/ W]</b>  | [Valid=314 /-] [Invalid=1627 /-]  |       |            |
| <b>Pre-question</b>  | Nå kommer det noen spørsmål om hvordan du har det som røyker.   |       |            |
| <b>Literal question</b>  | Er du enig eller uenig i utsagnene som nå kommer...<br>... c. Jeg er sikker på at jeg kunne klare å slutte å røyke dersom jeg forsøkte. |       |            |
| <b>Concepts</b>  | Smoking   |       |            |
| Value  | Label   | Cases | Percentage |
| 1  | Enig  | 239   | 76.1%      |
| 2  | Uenig   | 69    | 22.0%      |
| 8  | Vil ikke svare  | 1     | 0.3%       |
| 9  | Vet ikke  | 5     | 1.6%       |
| Sysmiss  |   | 1627  |            |
| <i>Warning: these figures indicate the number of cases found in the data file. They cannot be interpreted as summary statistics of the population of interest.</i> |   |       |            |
| <b># Tobpsi4: Min røyking- mer å betrakte som en vane enn en avhengighet</b>   |   |       |            |
| <b>Information</b>   | [Type= discrete] [Format=numeric] [Range= 1-9] [Missing=*]  |       |            |
| <b>Statistics [NW/ W]</b>  | [Valid=314 /-] [Invalid=1627 /-]  |       |            |
| <b>Pre-question</b>  | Nå kommer det noen spørsmål om hvordan du har det som røyker.   |       |            |
| <b>Literal question</b>  | Er du enig eller uenig i utsagnene som nå kommer...   |       |            |

| <b># Tobpsi4: Min røyking- mer å betrakte som en vane enn en avhengighet</b>   |   |       |            |
|--|---|-------|------------|
|  | ... d. Min røyking er mer å betrakte som en vane enn som en avhengighet.                          |       |            |
| <b>Concepts</b>  | Smoking   |       |            |
| Value  | Label   | Cases | Percentage |
| 1  | Enig  | 222   | 70.7%      |
| 2  | Uenig   | 81    | 25.8%      |
| 8  | Vil ikke svare  | 1     | 0.3%       |
| 9  | Vet ikke  | 10    | 3.2%       |
| Sysmiss  |   | 1627  |            |
| <i>Warning: these figures indicate the number of cases found in the data file. They cannot be interpreted as summary statistics of the population of interest.</i> |   |       |            |
| <b># Tob45: Røykt daglig sammenhengende siste 5 år</b>   |   |       |            |
| <b>Information</b>   | [Type= discrete] [Format=numeric] [Range= 1-9] [Missing=*]  |       |            |
| <b>Statistics [NW/ W]</b>  | [Valid=207 /-] [Invalid=1734 /-]  |       |            |
| <b>Pre-question</b>  | Hvis tob2=daglig  |       |            |
| <b>Literal question</b>  | Har du røykt daglig sammenhengende de siste 5 år? se da bort fra de gangene du har vært syk.      |       |            |
| <b>Concepts</b>  | Smoking, Addiction, Health  |       |            |
| Value  | Label   | Cases | Percentage |
| 1  | Ja  | 152   | 73.4%      |
| 2  | Nei   | 53    | 25.6%      |
| 3  | Ikke relevant   | 1     | 0.5%       |
| 8  | Vil ikke svare  | 0     |            |
| 9  | Vet ikke  | 1     | 0.5%       |
| Sysmiss  |   | 1734  |            |
| <i>Warning: these figures indicate the number of cases found in the data file. They cannot be interpreted as summary statistics of the population of interest.</i> |   |       |            |
| <b># Tobvan1: Tid etter io våkner, tenner 1.Sigarett</b>   |   |       |            |
| <b>Information</b>   | [Type= discrete] [Format=numeric] [Range= 1-9] [Missing=*]  |       |            |
| <b>Statistics [NW/ W]</b>  | [Valid=314 /-] [Invalid=1627 /-]  |       |            |
| <b>Literal question</b>  | Hvor lang tid etter at du våkner, tenner du din første sigarett?                                  |       |            |
| <b>Post-question</b>   | Regn også med de som røyker pipe og/eller sigar?  |       |            |
| <b>Concepts</b>  | Smoking, Addiction, Health  |       |            |
| Value  | Label   | Cases | Percentage |
| 1  | Innen 5 minutter er gått  | 34    | 10.8%      |
| 2  | Mellom 6 - 30 minutter  | 66    | 21.0%      |
| 3  | Mellom 31 - 60 minutter   | 58    | 18.5%      |
| 4  | Etter at 60 minutter er gått  | 141   | 44.9%      |
| 8  | Vil ikke svare  | 5     | 1.6%       |
| 9  | Vet ikke  | 10    | 3.2%       |
| Sysmiss  |   | 1627  |            |
| <i>Warning: these figures indicate the number of cases found in the data file. They cannot be interpreted as summary statistics of the population of interest.</i> |   |       |            |
| <b># Tob61: Røykevaner omkring 5 år fra nå</b>   |   |       |            |
| <b>Information</b>   | [Type= discrete] [Format=numeric] [Range= 1-9] [Missing=*]  |       |            |
| <b>Statistics [NW/ W]</b>  | [Valid=1941 /-] [Invalid=0 /-]  |       |            |
| <b>Literal question</b>  | Kan du prøve å forutsi dine røykevaner omkring 5 år fra nå? hvilket av følgende svar passer best? |       |            |
| <b>Concepts</b>  | Smoking, Addiction, Health  |       |            |

**# Tob61: Røykevaner omkring 5 år fra nå**

| Value | Label                                       | Cases | Percentage |
|-------|---|-------|------------|
| 1     | Kommer helt sikkert til å røyke daglig      | 34    | 1.8%       |
| 2     | Kommer antakelig til å røyke daglig         | 52    | 2.7%       |
| 3     | Kommer antakelig ikke til å røyke daglig    | 136   | 7.0%       |
| 4     | Kommer helt sikkert ikke til å røyke daglig | 1705  | 87.8%      |
| 8     | Vil ikke svare                              | 5     | 0.3%       |
| 9     | Vet ikke                                    | 9     | 0.5%       |

Warning: these figures indicate the number of cases found in the data file. They cannot be interpreted as summary statistics of the population of interest.

**# Tob61b: Snusvaner omkring 5 år fra nå**

|                           |  |
|---------------------------|--|
| <b>Information</b>        | [Type= discrete] [Format=numeric] [Range= 1-9] [Missing=*]                                       |
| <b>Statistics [NW/ W]</b> | [Valid=1941 /-] [Invalid=0 /-]   |
| <b>Literal question</b>   | Kan du prøve å forutsi dine snusvaner omkring 5 år fra nå? hvilket av følgende svar passer best? |
| <b>Concepts</b>           | Smoking  |

| Value | Label                                       | Cases | Percentage |
|-------|---|-------|------------|
| 1     | Kommer helt sikkert til å snuse daglig      | 53    | 2.7%       |
| 2     | Kommer antakelig til å snuse daglig         | 84    | 4.3%       |
| 3     | Kommer antakelig ikke til å snuse daglig    | 95    | 4.9%       |
| 4     | Kommer helt sikkert ikke til å snuse daglig | 1699  | 87.5%      |
| 8     | Vil ikke svare                              | 5     | 0.3%       |
| 9     | Vet ikke                                    | 5     | 0.3%       |

Warning: these figures indicate the number of cases found in the data file. They cannot be interpreted as summary statistics of the population of interest.

**# Tobvan6: Røykt vannpipe**

|                           |   |
|---------------------------|---|
| <b>Information</b>        | [Type= discrete] [Format=numeric] [Range= 1-9] [Missing=*]  |
| <b>Statistics [NW/ W]</b> | [Valid=1941 /-] [Invalid=0 /-]  |
| <b>Literal question</b>   | Har du noen gang røykt vannpipe?  |
| <b>Post-question</b>      | Hasj og marihuana skal regnes med hvis det er brukt sammen med tobakk eller urte-/fruktblandinger |
| <b>Concepts</b>           | Smoking, Addiction, Health  |

| Value | Label                                    | Cases | Percentage |
|-------|--|-------|------------|
| 1     | Nei, har ikke prøvd                      | 1520  | 78.3%      |
| 2     | Ja, har prøvd én enkelt gang             | 178   | 9.2%       |
| 3     | Ja, har prøvd flere ganger               | 193   | 9.9%       |
| 4     | Ja, røyker vannpipe minst én gang i uken | 43    | 2.2%       |
| 8     | Vil ikke svare                           | 5     | 0.3%       |
| 9     | Vet ikke                                 | 2     | 0.1%       |

Warning: these figures indicate the number of cases found in the data file. They cannot be interpreted as summary statistics of the population of interest.

**# Tobe: Bruker e-sigaretter daglig, av og til eller aldri**

|                           |  |
|---------------------------|--|
| <b>Information</b>        | [Type= discrete] [Format=numeric] [Range= 1-9] [Missing=*] |
| <b>Statistics [NW/ W]</b> | [Valid=1941 /-] [Invalid=0 /-]                             |
| <b>Literal question</b>   | Bruker du e-sigaretter daglig, av og til eller aldri?      |
| <b>Concepts</b>           | Smoking  |

| Value | Label     | Cases | Percentage |
|-------|-----------|-------|------------|
| 1     | Daglig    | 14    | 0.7%       |
| 2     | Av og til | 34    | 1.8%       |

| <b># Tobe: Bruker e-sigaretter daglig, av og til eller aldri</b>   |   |       |            |
|--|---|-------|------------|
| Value  | Label   | Cases | Percentage |
| 3  | Aldri   | 1887  | 97.2%      |
| 8  | Vil ikke svare  | 5     | 0.3%       |
| 9  | Vet ikke  | 1     | 0.1%       |
| <i>Warning: these figures indicate the number of cases found in the data file. They cannot be interpreted as summary statistics of the population of interest.</i> |   |       |            |
| <b># Tobeld: Kunne tenke deg å begynne m e-sigaretter</b>  |   |       |            |
| <b>Information</b>   | [Type= discrete] [Format=numeric] [Range= 1-9] [Missing=*]    |       |            |
| <b>Statistics [NW/ W]</b>  | [Valid=1887 /-] [Invalid=54 /-]                               |       |            |
| <b>Pre-question</b>  | Dersom tobeld = nei   |       |            |
| <b>Literal question</b>  | Kunne du tenke deg å begynne å bruke elektroniske sigaretter? |       |            |
| <b>Concepts</b>  | Smoking, Addiction, Health                                    |       |            |
| Value  | Label   | Cases | Percentage |
| 1  | Ja  | 33    | 1.7%       |
| 2  | Nei   | 1851  | 98.1%      |
| 8  | Vil ikke svare  | 0     |            |
| 9  | Vet ikke  | 3     | 0.2%       |
| Systemiss  |   | 54    |            |
| <i>Warning: these figures indicate the number of cases found in the data file. They cannot be interpreted as summary statistics of the population of interest.</i> |   |       |            |
| <b># Tob60: Hvor ofte bruk av snus</b>   |   |       |            |
| <b>Information</b>   | [Type= discrete] [Format=numeric] [Range= 1-9] [Missing=*]    |       |            |
| <b>Statistics [NW/ W]</b>  | [Valid=1941 /-] [Invalid=0 /-]                                |       |            |
| <b>Literal question</b>  | Bruker du snus daglig, av og til eller aldri?                 |       |            |
| <b>Concepts</b>  | Smoking, Addiction, Health                                    |       |            |
| Value  | Label   | Cases | Percentage |
| 1  | Daglig  | 200   | 10.3%      |
| 2  | Av og til   | 47    | 2.4%       |
| 3  | Aldri   | 1688  | 87.0%      |
| 8  | Vil ikke svare  | 5     | 0.3%       |
| 9  | Vet ikke  | 1     | 0.1%       |
| <i>Warning: these figures indicate the number of cases found in the data file. They cannot be interpreted as summary statistics of the population of interest.</i> |   |       |            |
| <b># Tob64a: Har brukt snus tidligere?</b>   |   |       |            |
| <b>Information</b>   | [Type= discrete] [Format=numeric] [Range= 1-9] [Missing=*]    |       |            |
| <b>Statistics [NW/ W]</b>  | [Valid=1688 /-] [Invalid=253 /-]                              |       |            |
| <b>Pre-question</b>  | Hvis tob60 = aldri  |       |            |
| <b>Literal question</b>  | Har du brukt snus tidligere?                                  |       |            |
| <b>Concepts</b>  | Smoking, Addiction, Health                                    |       |            |
| Value  | Label   | Cases | Percentage |
| 1  | Ja  | 104   | 6.2%       |
| 2  | Nei   | 1584  | 93.8%      |
| 8  | Vil ikke svare  | 0     |            |
| 9  | Vet ikke  | 0     |            |
| Systemiss  |   | 253   |            |
| <i>Warning: these figures indicate the number of cases found in the data file. They cannot be interpreted as summary statistics of the population of interest.</i> |   |       |            |

| <b># Tob64b: Brukte snus daglig el av og til?</b>  |   |              |                   |
|--|---|--------------|-------------------|
| <b>Information</b>   | [Type= discrete] [Format=numeric] [Range= 1-9] [Missing=*]    |              |                   |
| <b>Statistics [NW/ W]</b>  | [Valid=104 /-] [Invalid=1837 /-]                              |              |                   |
| <b>Pre-question</b>  | Hvis tob64a=ja  |              |                   |
| <b>Literal question</b>  | Brukte du snus daglig eller av og til?                        |              |                   |
| <b>Concepts</b>  | Smoking, Addiction, Health                                    |              |                   |
| <b>Value</b>   | <b>Label</b>  | <b>Cases</b> | <b>Percentage</b> |
| 1  | Daglig  | 60           | 57.7%             |
| 2  | Av og til   | 44           | 42.3%             |
| 8  | Vil ikke svare  | 0            |                   |
| 9  | Vet ikke  | 0            |                   |
| Sysmiss  |   | 1837         |                   |
| <i>Warning: these figures indicate the number of cases found in the data file. They cannot be interpreted as summary statistics of the population of interest.</i> |   |              |                   |
| <b># Tob64c: Tidligere brukt snus daglig?</b>  |   |              |                   |
| <b>Information</b>   | [Type= discrete] [Format=numeric] [Range= 1-9] [Missing=*]    |              |                   |
| <b>Statistics [NW/ W]</b>  | [Valid=47 /-] [Invalid=1894 /-]                               |              |                   |
| <b>Pre-question</b>  | Hvis tob60 = av og til  |              |                   |
| <b>Literal question</b>  | Har du tidligere brukt snus daglig?                           |              |                   |
| <b>Concepts</b>  | Smoking, Addiction, Health                                    |              |                   |
| <b>Value</b>   | <b>Label</b>  | <b>Cases</b> | <b>Percentage</b> |
| 1  | Ja  | 19           | 40.4%             |
| 2  | Nei   | 28           | 59.6%             |
| 8  | Vil ikke svare  | 0            |                   |
| 9  | Vet ikke  | 0            |                   |
| Sysmiss  |   | 1894         |                   |
| <i>Warning: these figures indicate the number of cases found in the data file. They cannot be interpreted as summary statistics of the population of interest.</i> |   |              |                   |
| <b># Tobprsn1: Ant pris snus gj.Snittlig pr dag</b>  |   |              |                   |
| <b>Information</b>   | [Type= continuous] [Format=numeric] [Range= 1-99] [Missing=*] |              |                   |
| <b>Statistics [NW/ W]</b>  | [Valid=200 /-] [Invalid=1741 /-]                              |              |                   |
| <b>Pre-question</b>  | Hvis tob60 = daglig   |              |                   |
| <b>Literal question</b>  | Hvor mange pris snus bruker du gjennomsnittlig pr. Dag?       |              |                   |
| <b>Concepts</b>  | Smoking, Addiction, Health                                    |              |                   |
| <b># Tobprsn2: Ant pris snus gj.Snittlig per uke</b>   |   |              |                   |
| <b>Information</b>   | [Type= discrete] [Format=numeric] [Range= 0-999] [Missing=*]  |              |                   |
| <b>Statistics [NW/ W]</b>  | [Valid=47 /-] [Invalid=1894 /-]                               |              |                   |
| <b>Pre-question</b>  | Hvis tob60 = av og til  |              |                   |
| <b>Literal question</b>  | Hvor mange pris snus bruker du gjennomsnittlig pr. Uke?       |              |                   |
| <b>Concepts</b>  | Smoking, Addiction, Health                                    |              |                   |
| <b>Value</b>   | <b>Label</b>  | <b>Cases</b> | <b>Percentage</b> |
| 0  |   | 10           | 21.3%             |
| 1  |   | 5            | 10.6%             |
| 2  |   | 3            | 6.4%              |
| 3  |   | 5            | 10.6%             |



| <b># Tobprsn2: Ant pris snus gj.Snittlig per uke</b>   |  |       |            |
|--|--|-------|------------|
| Value  | Label  | Cases | Percentage |
| 5  |  | 2     | 4.3%       |
| 6  |  | 1     | 2.1%       |
| 10   |  | 6     | 12.8%      |
| 20   |  | 5     | 10.6%      |
| 25   |  | 2     | 4.3%       |
| 30   |  | 2     | 4.3%       |
| 40   |  | 1     | 2.1%       |
| 50   |  | 1     | 2.1%       |
| 90   |  | 1     | 2.1%       |
| 100  |  | 1     | 2.1%       |
| 999  |  | 2     | 4.3%       |
| Sysmiss  |  | 1894  |            |
| <i>Warning: these figures indicate the number of cases found in the data file. They cannot be interpreted as summary statistics of the population of interest.</i> |  |       |            |
| <b># Tob66: Hva slags snus bruker du hovedsakelig?</b>   |  |       |            |
| <b>Information</b>   | [Type= discrete] [Format=numeric] [Range= 1-9] [Missing=*]   |       |            |
| <b>Statistics [NW/ W]</b>  | [Valid=247 /-] [Invalid=1694 /-]   |       |            |
| <b>Pre-question</b>  | Hvis tob60 = daglig eller av og til  |       |            |
| <b>Literal question</b>  | Hva slags snus bruker du hovedsakelig, porsjonssnus eller vanlig snus?   |       |            |
| <b>Concepts</b>  | Smoking  |       |            |
| Value  | Label  | Cases | Percentage |
| 1  | Vanlig (løs) snus  | 35    | 14.2%      |
| 2  | Porsjonssnus   | 192   | 77.7%      |
| 3  | Mini-porsjonssnus  | 10    | 4.0%       |
| 4  | Både løs-snus og posjonssnus   | 9     | 3.6%       |
| 8  | Vil ikke svare   | 0     |            |
| 9  | Vet ikke   | 1     | 0.4%       |
| Sysmiss  |  | 1694  |            |
| <i>Warning: these figures indicate the number of cases found in the data file. They cannot be interpreted as summary statistics of the population of interest.</i> |  |       |            |
| <b># Tob66c: Brukt samme merke snus?</b>   |  |       |            |
| <b>Information</b>   | [Type= discrete] [Format=numeric] [Range= 1-9] [Missing=*]   |       |            |
| <b>Statistics [NW/ W]</b>  | [Valid=247 /-] [Invalid=1694 /-]   |       |            |
| <b>Literal question</b>  | I den tiden du har brukt snus, har du stort sett holdt deg til samme merke eller har du vekslet mellom ulike merker? |       |            |
| <b>Concepts</b>  | Smoking  |       |            |
| Value  | Label  | Cases | Percentage |
| 1  | Jeg har stort sett holdt meg til samme merke   | 166   | 67.2%      |
| 2  | Jeg har vekslet mellom to til tre merker   | 56    | 22.7%      |
| 3  | Jeg har vekslet mellom å bruke fire eller flere merker   | 22    | 8.9%       |
| 8  | Vil ikke svare   | 0     |            |
| 9  | Vet ikke   | 3     | 1.2%       |
| Sysmiss  |  | 1694  |            |
| <i>Warning: these figures indicate the number of cases found in the data file. They cannot be interpreted as summary statistics of the population of interest.</i> |  |       |            |
| <b># Tob66d1: Jeg liker å snuse</b>  |  |       |            |
| <b>Information</b>   | [Type= discrete] [Format=numeric] [Range= 1-9] [Missing=*]   |       |            |

| <b># Tob66d1: Jeg liker å snuse</b>  |                |  |            |
|--|----------------|--|------------|
| <b>Statistics [NW/ W]</b>  |                | [Valid=247 /-] [Invalid=1694 /-]   |            |
| <b>Pre-question</b>  |                | Nå kommer det noen spørsmål om hvordan du har det som snusbruker.  |            |
| <b>Literal question</b>  |                | Er du enig eller uenig i utsagnene som nå kommer...<br>... a. Jeg liker å snuse.   |            |
| <b>Concepts</b>  |                | Smoking  |            |
| Value  | Label          | Cases  | Percentage |
| 1  | Enig           | 212  | 85.8%      |
| 2  | Uenig          | 34   | 13.8%      |
| 8  | Vil ikke svare | 0  |            |
| 9  | Vet ikke       | 1  | 0.4%       |
| Sysmiss  |                | 1694   |            |
| <i>Warning: these figures indicate the number of cases found in the data file. They cannot be interpreted as summary statistics of the population of interest.</i> |                |  |            |
| <b># Tob66d2: Jeg liker å være en snusbruker</b>   |                |  |            |
| <b>Information</b>   |                | [Type= discrete] [Format=numeric] [Range= 1-9] [Missing=*]   |            |
| <b>Statistics [NW/ W]</b>  |                | [Valid=247 /-] [Invalid=1694 /-]   |            |
| <b>Pre-question</b>  |                | Nå kommer det noen spørsmål om hvordan du har det som snusbruker.  |            |
| <b>Literal question</b>  |                | Er du enig eller uenig i utsagnene som nå kommer...<br>... b. Jeg liker å være en snusbruker.  |            |
| <b>Concepts</b>  |                | Smoking  |            |
| Value  | Label          | Cases  | Percentage |
| 1  | Enig           | 99   | 40.1%      |
| 2  | Uenig          | 143  | 57.9%      |
| 8  | Vil ikke svare | 0  |            |
| 9  | Vet ikke       | 5  | 2.0%       |
| Sysmiss  |                | 1694   |            |
| <i>Warning: these figures indicate the number of cases found in the data file. They cannot be interpreted as summary statistics of the population of interest.</i> |                |  |            |
| <b># Tob66d3: Sikker på jeg kunne klare slutte å snuse hvis jeg forsøkte</b>   |                |  |            |
| <b>Information</b>   |                | [Type= discrete] [Format=numeric] [Range= 1-9] [Missing=*]   |            |
| <b>Statistics [NW/ W]</b>  |                | [Valid=247 /-] [Invalid=1694 /-]   |            |
| <b>Pre-question</b>  |                | Nå kommer det noen spørsmål om hvordan du har det som snusbruker.  |            |
| <b>Literal question</b>  |                | Er du enig eller uenig i utsagnene som nå kommer...<br>... c. Jeg er sikker på at jeg kunne klare å slutte å snuse dersom jegforsøkte. |            |
| <b>Concepts</b>  |                | Smoking  |            |
| Value  | Label          | Cases  | Percentage |
| 1  | Enig           | 171  | 69.2%      |
| 2  | Uenig          | 71   | 28.7%      |
| 8  | Vil ikke svare | 0  |            |
| 9  | Vet ikke       | 5  | 2.0%       |
| Sysmiss  |                | 1694   |            |
| <i>Warning: these figures indicate the number of cases found in the data file. They cannot be interpreted as summary statistics of the population of interest.</i> |                |  |            |
| <b># Tob67: Hvor gammel da begynte å prøve ut snus?</b>  |                |  |            |
| <b>Information</b>   |                | [Type= discrete] [Format=numeric] [Range= 1-9] [Missing=*]   |            |

| <b># Tob67: Hvor gammel da begynte å prøve ut snus?</b>  |   |              |                   |
|--|---|--------------|-------------------|
| <b>Statistics [NW/ W]</b>  | [Valid=247 /-] [Invalid=1694 /-]  |              |                   |
| <b>Pre-question</b>  | Hvis tob60 = daglig eller av og til eller (tob64a = ja)   |              |                   |
| <b>Literal question</b>  | Hvor gammel var du da du begynte å prøve ut snus?   |              |                   |
| <b>Concepts</b>  | Smoking, Addiction, Health  |              |                   |
| <b>Value</b>   | <b>Label</b>  | <b>Cases</b> | <b>Percentage</b> |
| 1  |   | 147          | 59.5%             |
| 2  |   | 94           | 38.1%             |
| 9  |   | 6            | 2.4%              |
| Sysmiss  |   | 1694         |                   |
| <i>Warning: these figures indicate the number of cases found in the data file. They cannot be interpreted as summary statistics of the population of interest.</i> |   |              |                   |
| <b># Tob68: Hvor gammel da begynte med snus mer regelmessig?</b>   |   |              |                   |
| <b>Information</b>   | [Type= continuous] [Format=numeric] [Range= 12-99] [Missing=*]  |              |                   |
| <b>Statistics [NW/ W]</b>  | [Valid=351 /-] [Invalid=1590 /-]  |              |                   |
| <b>Pre-question</b>  | Hvis tob60 = daglig eller av og til eller (tob64a = ja)   |              |                   |
| <b>Literal question</b>  | Hvor gammel var du da du begynte med snus mer regelmessig?  |              |                   |
| <b>Concepts</b>  | Smoking, Addiction, Health  |              |                   |
| <b># Tob69: Hva begynte med først, snus/sigaretter?</b>  |   |              |                   |
| <b>Information</b>   | [Type= discrete] [Format=numeric] [Range= 1-9] [Missing=*]  |              |                   |
| <b>Statistics [NW/ W]</b>  | [Valid=212 /-] [Invalid=1729 /-]  |              |                   |
| <b>Pre-question</b>  | Hvis (tob60 = daglig eller av og til eller tob64a = ja) og (tob1 = ja eller tob14 = ja, daglig eller ja, av og til)   |              |                   |
| <b>Literal question</b>  | Hva begynte du med først, snus eller sigaretter?  |              |                   |
| <b>Post-question</b>   | Sigaretter dekker her også pipe, sigarer og sigarillos  |              |                   |
| <b>Concepts</b>  | Smoking, Addiction, Health  |              |                   |
| <b>Value</b>   | <b>Label</b>  | <b>Cases</b> | <b>Percentage</b> |
| 1  | Begynte med sigaretter først  | 151          | 71.2%             |
| 2  | Begynte med snus først  | 47           | 22.2%             |
| 3  | Omtrent samtidig (innenfor tre måneder)   | 13           | 6.1%              |
| 8  | Vil ikke svare  | 0            |                   |
| 9  | Vet ikke  | 1            | 0.5%              |
| Sysmiss  |   | 1729         |                   |
| <i>Warning: these figures indicate the number of cases found in the data file. They cannot be interpreted as summary statistics of the population of interest.</i> |   |              |                   |
| <b># Tob69b: Bruker nikotinerstatningsprodukter?</b>   |   |              |                   |
| <b>Information</b>   | [Type= discrete] [Format=numeric] [Range= 1-9] [Missing=*]  |              |                   |
| <b>Statistics [NW/ W]</b>  | [Valid=985 /-] [Invalid=956 /-]   |              |                   |
| <b>Pre-question</b>  | Hvis (tob60 = daglig eller av og til eller tob64a = ja) eller (tob1 = ja eller tob14 = ja, daglig eller ja, av og til) (altså – stilles til alle som røyker eller noen gang har røykt pluss til alle som snuser eller noen gang har brukt snus. De som aldri noensinne har brukt noen former for tobakk slipper spørsmålet) |              |                   |
| <b>Literal question</b>  | Bruker du noen former for nikotinerstatningsprodukter nå?   |              |                   |
| <b>Post-question</b>   | Nikotintyggegummi, røykeplaster eller lignende  |              |                   |
| <b>Concepts</b>  | Smoking, Addiction, Health  |              |                   |
| <b>Value</b>   | <b>Label</b>  | <b>Cases</b> | <b>Percentage</b> |
| 1  | Ja  | 29           | 2.9%              |

**# Tob69b: Bruker nikotinerstatningsprodukter?**

| Value   | Label          | Cases | Percentage |
|---------|----------------|-------|------------|
| 2       | Nei            | 954   | 96.9%      |
| 8       | Vil ikke svare | 1     | 0.1%       |
| 9       | Vet ikke       | 1     | 0.1%       |
| Sysmiss |                | 956   |            |

Warning: these figures indicate the number of cases found in the data file. They cannot be interpreted as summary statistics of the population of interest.

**# Tob71: Vurderer å slutte å bruke snus neste 6 mnd**

|                           |  |
|---------------------------|--|
| <b>Information</b>        | [Type= discrete] [Format=numeric] [Range= 1-9] [Missing=*]     |
| <b>Statistics [NW/ W]</b> | [Valid=247 /-] [Invalid=1694 /-]                               |
| <b>Pre-question</b>       | Hvis tob60 = daglig eller av og til.                           |
| <b>Literal question</b>   | Vurderer du seriøst å slutte å bruke snus de neste 6 månedene? |
| <b>Concepts</b>           | Smoking, Addiction, Health                                     |

| Value   | Label          | Cases | Percentage |
|---------|----------------|-------|------------|
| 1       | Ja             | 87    | 35.2%      |
| 2       | Nei            | 158   | 64.0%      |
| 8       | Vil ikke svare | 0     |            |
| 9       | Vet ikke       | 2     | 0.8%       |
| Sysmiss |                | 1694  |            |

Warning: these figures indicate the number of cases found in the data file. They cannot be interpreted as summary statistics of the population of interest.

**# Tob72: Slutte å bruke snus neste 30 dager**

|                           |  |
|---------------------------|--|
| <b>Information</b>        | [Type= discrete] [Format=numeric] [Range= 1-9] [Missing=*]         |
| <b>Statistics [NW/ W]</b> | [Valid=87 /-] [Invalid=1854 /-]                                    |
| <b>Pre-question</b>       | Hvis tob71 = ja  |
| <b>Literal question</b>   | Planlegger du å slutte å bruke snus i løpet av de neste 30 dagene? |
| <b>Concepts</b>           | Smoking, Addiction, Health   |

| Value   | Label          | Cases | Percentage |
|---------|----------------|-------|------------|
| 1       | Ja             | 30    | 34.5%      |
| 2       | Nei            | 56    | 64.4%      |
| 8       | Vil ikke svare | 0     |            |
| 9       | Vet ikke       | 1     | 1.1%       |
| Sysmiss |                | 1854  |            |

Warning: these figures indicate the number of cases found in the data file. They cannot be interpreted as summary statistics of the population of interest.

**# Tobalt: Bruke et annet tobakks-/nikotinprodukt**

|                           |  |
|---------------------------|--|
| <b>Information</b>        | [Type= discrete] [Format=numeric] [Range= 1-9] [Missing=*]   |
| <b>Statistics [NW/ W]</b> | [Valid=564 /-] [Invalid=1377 /-]   |
| <b>Literal question</b>   | Tenk deg at du skulle slutte å bruke det tobakks- eller nikotinprodukt du nå bruker mest av. Ville du vurdere å bruke et annet tobakks- eller nikotinprodukt som helt eller delvis erstatning? |
| <b>Concepts</b>           | Smoking  |

| Value | Label          | Cases | Percentage |
|-------|----------------|-------|------------|
| 1     | Ja             | 60    | 10.6%      |
| 2     | Nei            | 489   | 86.7%      |
| 8     | Vil ikke svare | 1     | 0.2%       |
| 9     | Vet ikke       | 14    | 2.5%       |

| <b># Tobalt: Bruke et annet tobakks-/nikotinprodukt</b>  |   |              |                   |
|--|---|--------------|-------------------|
| <b>Value</b>   | <b>Label</b>  | <b>Cases</b> | <b>Percentage</b> |
| Sysmiss  |   | 1377         |                   |
| <i>Warning: these figures indicate the number of cases found in the data file. They cannot be interpreted as summary statistics of the population of interest.</i> |   |              |                   |
| <b># Tobaltb10: Sigaretter</b>   |   |              |                   |
| <b>Information</b>   | [Type= discrete] [Format=numeric] [Range= 1-9] [Missing=*]  |              |                   |
| <b>Statistics [NW/ W]</b>  | [Valid=60 /-] [Invalid=1881 /-]   |              |                   |
| <b>Pre-question</b>  | Hvis tobalt = ja  |              |                   |
| <b>Literal question</b>  | Hvilket annet nikotin- eller tobakksprodukt ville du da bruke?<br>... A. Sigaretter                 |              |                   |
| <b>Interviewer's instructions</b>  | Spørsmålet stilles åpent uten å lese opp svarkategoriene. Mulighet for å registrere flere produkter |              |                   |
| <b>Concepts</b>  | Smoking   |              |                   |
| <b>Value</b>   | <b>Label</b>  | <b>Cases</b> | <b>Percentage</b> |
| 1  | Ja  | 1            | 1.7%              |
| 2  | Nei   | 55           | 91.7%             |
| 8  | Vil ikke svare  | 0            |                   |
| 9  | Vet ikke  | 4            | 6.7%              |
| Sysmiss  |   | 1881         |                   |
| <i>Warning: these figures indicate the number of cases found in the data file. They cannot be interpreted as summary statistics of the population of interest.</i> |   |              |                   |
| <b># Tobaltb11: Sigarer/sigarillos</b>   |   |              |                   |
| <b>Information</b>   | [Type= discrete] [Format=numeric] [Range= 1-9] [Missing=*]  |              |                   |
| <b>Statistics [NW/ W]</b>  | [Valid=60 /-] [Invalid=1881 /-]   |              |                   |
| <b>Pre-question</b>  | Hvis tobalt = ja  |              |                   |
| <b>Literal question</b>  | Hvilket annet nikotin- eller tobakksprodukt ville du da bruke?<br>... B. Sigarer/sigarillos         |              |                   |
| <b>Interviewer's instructions</b>  | Spørsmålet stilles åpent uten å lese opp svarkategoriene. Mulighet for å registrere flere produkter |              |                   |
| <b>Concepts</b>  | Smoking   |              |                   |
| <b>Value</b>   | <b>Label</b>  | <b>Cases</b> | <b>Percentage</b> |
| 1  | Ja  | 1            | 1.7%              |
| 2  | Nei   | 55           | 91.7%             |
| 8  | Vil ikke svare  | 0            |                   |
| 9  | Vet ikke  | 4            | 6.7%              |
| Sysmiss  |   | 1881         |                   |
| <i>Warning: these figures indicate the number of cases found in the data file. They cannot be interpreted as summary statistics of the population of interest.</i> |   |              |                   |

| <b># Tobaltb12: Pipe</b>   |   |              |                   |
|--|---|--------------|-------------------|
| <b>Information</b>   | [Type= discrete] [Format=numeric] [Range= 1-9] [Missing=*]  |              |                   |
| <b>Statistics [NW/ W]</b>  | [Valid=60 /-] [Invalid=1881 /-]   |              |                   |
| <b>Pre-question</b>  | Hvis tobalt = ja  |              |                   |
| <b>Literal question</b>  | Hvilket annet nikotin- eller tobakksprodukt ville du da bruke?<br>... C. Pipe                       |              |                   |
| <b>Interviewer's instructions</b>  | Spørsmålet stilles åpent uten å lese opp svarkategoriene. Mulighet for å registrere flere produkter |              |                   |
| <b>Concepts</b>  | Smoking   |              |                   |
| <b>Value</b>   | <b>Label</b>  | <b>Cases</b> | <b>Percentage</b> |
| 1  | Ja  | 0            |                   |
| 2  | Nei   | 56           | 93.3%             |
| 8  | Vil ikke svare  | 0            |                   |
| 9  | Vet ikke  | 4            | 6.7%              |
| Sysmiss  |   | 1881         |                   |
| <i>Warning: these figures indicate the number of cases found in the data file. They cannot be interpreted as summary statistics of the population of interest.</i> |   |              |                   |
| <b># Tobaltb13: Snus</b>   |   |              |                   |
| <b>Information</b>   | [Type= discrete] [Format=numeric] [Range= 1-9] [Missing=*]  |              |                   |
| <b>Statistics [NW/ W]</b>  | [Valid=60 /-] [Invalid=1881 /-]   |              |                   |
| <b>Pre-question</b>  | Hvis tobalt = ja  |              |                   |
| <b>Literal question</b>  | Hvilket annet nikotin- eller tobakksprodukt ville du da bruke?<br>... D. Snus                       |              |                   |
| <b>Interviewer's instructions</b>  | Spørsmålet stilles åpent uten å lese opp svarkategoriene. Mulighet for å registrere flere produkter |              |                   |
| <b>Concepts</b>  | Smoking   |              |                   |
| <b>Value</b>   | <b>Label</b>  | <b>Cases</b> | <b>Percentage</b> |
| 1  | Ja  | 4            | 6.7%              |
| 2  | Nei   | 52           | 86.7%             |
| 8  | Vil ikke svare  | 0            |                   |
| 9  | Vet ikke  | 4            | 6.7%              |
| Sysmiss  |   | 1881         |                   |
| <i>Warning: these figures indicate the number of cases found in the data file. They cannot be interpreted as summary statistics of the population of interest.</i> |   |              |                   |
| <b># Tobaltb14: Skråtobakk (oliver twist)</b>  |   |              |                   |
| <b>Information</b>   | [Type= discrete] [Format=numeric] [Range= 1-9] [Missing=*]  |              |                   |
| <b>Statistics [NW/ W]</b>  | [Valid=60 /-] [Invalid=1881 /-]   |              |                   |
| <b>Pre-question</b>  | Hvis tobalt = ja  |              |                   |
| <b>Literal question</b>  | Hvilket annet nikotin- eller tobakksprodukt ville du da bruke?<br>... E. Skråtobakk (oliver twist)  |              |                   |
| <b>Interviewer's instructions</b>  | Spørsmålet stilles åpent uten å lese opp svarkategoriene. Mulighet for å registrere flere produkter |              |                   |
| <b>Concepts</b>  | Smoking   |              |                   |
| <b>Value</b>   | <b>Label</b>  | <b>Cases</b> | <b>Percentage</b> |
| 1  | Ja  | 5            | 8.3%              |
| 2  | Nei   | 51           | 85.0%             |
| 8  | Vil ikke svare  | 0            |                   |

| <b># Tobaltb14: Skråtobakk (oliver twist)</b>  |   |       |            |
|--|---|-------|------------|
| Value  | Label   | Cases | Percentage |
| 9  | Vet ikke  | 4     | 6.7%       |
| Sysmiss  |   | 1881  |            |
| <i>Warning: these figures indicate the number of cases found in the data file. They cannot be interpreted as summary statistics of the population of interest.</i> |   |       |            |
| <b># Tobaltb15: E-sigaretter med nikotin</b>   |   |       |            |
| <b>Information</b>   | [Type= discrete] [Format=numeric] [Range= 1-9] [Missing=*]  |       |            |
| <b>Statistics [NW/ W]</b>  | [Valid=60 /-] [Invalid=1881 /-]   |       |            |
| <b>Pre-question</b>  | Hvis tobalt = ja  |       |            |
| <b>Literal question</b>  | Hvilket annet nikotin- eller tobakksprodukt ville du da bruke?<br>... F. E-sigaretter med nikotin   |       |            |
| <b>Interviewer's instructions</b>  | Spørsmålet stilles åpent uten å lese opp svarkategoriene. Mulighet for å registrere flere produkter |       |            |
| <b>Concepts</b>  | Smoking   |       |            |
| Value  | Label   | Cases | Percentage |
| 1  | Ja  | 16    | 26.7%      |
| 2  | Nei   | 40    | 66.7%      |
| 8  | Vil ikke svare  | 0     |            |
| 9  | Vet ikke  | 4     | 6.7%       |
| Sysmiss  |   | 1881  |            |
| <i>Warning: these figures indicate the number of cases found in the data file. They cannot be interpreted as summary statistics of the population of interest.</i> |   |       |            |
| <b># Tobaltb16: E-sigaretter uten nikotin</b>  |   |       |            |
| <b>Information</b>   | [Type= discrete] [Format=numeric] [Range= 1-9] [Missing=*]  |       |            |
| <b>Statistics [NW/ W]</b>  | [Valid=60 /-] [Invalid=1881 /-]   |       |            |
| <b>Pre-question</b>  | Hvis tobalt = ja  |       |            |
| <b>Literal question</b>  | Hvilket annet nikotin- eller tobakksprodukt ville du da bruke?<br>... G. E-sigaretter uten nikotin  |       |            |
| <b>Interviewer's instructions</b>  | Spørsmålet stilles åpent uten å lese opp svarkategoriene. Mulighet for å registrere flere produkter |       |            |
| <b>Concepts</b>  | Smoking   |       |            |
| Value  | Label   | Cases | Percentage |
| 1  | Ja  | 8     | 13.3%      |
| 2  | Nei   | 48    | 80.0%      |
| 8  | Vil ikke svare  | 0     |            |
| 9  | Vet ikke  | 4     | 6.7%       |
| Sysmiss  |   | 1881  |            |
| <i>Warning: these figures indicate the number of cases found in the data file. They cannot be interpreted as summary statistics of the population of interest.</i> |   |       |            |
| <b># Tobaltb17: Vannpipe</b>   |   |       |            |
| <b>Information</b>   | [Type= discrete] [Format=numeric] [Range= 1-9] [Missing=*]  |       |            |
| <b>Statistics [NW/ W]</b>  | [Valid=60 /-] [Invalid=1881 /-]   |       |            |
| <b>Pre-question</b>  | Hvis tobalt = ja  |       |            |
| <b>Literal question</b>  | Hvilket annet nikotin- eller tobakksprodukt ville du da bruke?<br>... H. Vannpipe                   |       |            |
| <b>Interviewer's instructions</b>  | Spørsmålet stilles åpent uten å lese opp svarkategoriene. Mulighet for å registrere flere produkter |       |            |













| <b># Tobaltb17: Vannpipe</b>   |                      |   |                   |
|--|----------------------|---|-------------------|
| <b>Concepts</b>  |                      | Smoking   |                   |
| <b>Value</b>   | <b>Label</b>         | <b>Cases</b>  | <b>Percentage</b> |
| 1  | Ja                   | 1   | 1.7%              |
| 2  | Nei                  | 55  | 91.7%             |
| 8  | Vil ikke svare       | 0   |                   |
| 9  | Vet ikke             | 4   | 6.7%              |
| Sysmiss  |                      | 1881  |                   |
| <i>Warning: these figures indicate the number of cases found in the data file. They cannot be interpreted as summary statistics of the population of interest.</i> |                      |   |                   |
| <b># Tobaltb18: Nikotinholdig legemiddel</b>   |                      |   |                   |
| <b>Information</b>   |                      | [Type= discrete] [Format=numeric] [Range= 1-9] [Missing=*]  |                   |
| <b>Statistics [NW/ W]</b>  |                      | [Valid=60 /-] [Invalid=1881 /-]   |                   |
| <b>Pre-question</b>  |                      | Hvis tobalt = ja  |                   |
| <b>Literal question</b>  |                      | Hvilket annet nikotin- eller tobakksprodukt ville du da bruke?<br><br>... I. Nikotinholdig legemiddel |                   |
| <b>Interviewer's instructions</b>  |                      | Spørsmålet stilles åpent uten å lese opp svarkategoriene. Mulighet for å registrere flere produkter   |                   |
| <b>Concepts</b>  |                      | Smoking   |                   |
| <b>Value</b>   | <b>Label</b>         | <b>Cases</b>  | <b>Percentage</b> |
| 1  | Ja                   | 23  | 38.3%             |
| 2  | Nei                  | 33  | 55.0%             |
| 8  | Vil ikke svare       | 0   |                   |
| 9  | Vet ikke             | 4   | 6.7%              |
| Sysmiss  |                      | 1881  |                   |
| <i>Warning: these figures indicate the number of cases found in the data file. They cannot be interpreted as summary statistics of the population of interest.</i> |                      |   |                   |
| <b># Tobfreka: Hvor ofte på uterestaurant/cafe</b>   |                      |   |                   |
| <b>Information</b>   |                      | [Type= discrete] [Format=numeric] [Range= 1-99] [Missing=*]   |                   |
| <b>Statistics [NW/ W]</b>  |                      | [Valid=1941 /-] [Invalid=0 /-]  |                   |
| <b>Literal question</b>  |                      | Hvor ofte er du omtrent på uterestaurant / utekafé?   |                   |
| <b>Concepts</b>  |                      | Smoking, Addiction, Health  |                   |
| <b>Value</b>   | <b>Label</b>         | <b>Cases</b>  | <b>Percentage</b> |
| 1  | Daglig               | 10  | 0.5%              |
| 2  | 3-6 ganger per uke   | 34  | 1.8%              |
| 3  | 1-2 ganger per uke   | 171   | 8.8%              |
| 4  | 2-3 ganger per måned | 369   | 19.0%             |
| 5  | 1 gang per måned     | 293   | 15.1%             |
| 6  | 3-11 ganger per år   | 602   | 31.0%             |
| 7  | Sjeldnere            | 301   | 15.5%             |
| 8  | Aldri                | 151   | 7.8%              |
| 98   | Vil ikke svare       | 5   | 0.3%              |
| 99   | Vet ikke             | 5   | 0.3%              |
| <i>Warning: these figures indicate the number of cases found in the data file. They cannot be interpreted as summary statistics of the population of interest.</i> |                      |   |                   |
| <b># Tobfrekb: Hvor ofte på holdeplass for buss, trikk, tog</b>  |                      |   |                   |
| <b>Information</b>   |                      | [Type= discrete] [Format=numeric] [Range= 1-99] [Missing=*]   |                   |
| <b>Statistics [NW/ W]</b>  |                      | [Valid=1941 /-] [Invalid=0 /-]  |                   |



| <b># Tobfrekb: Hvor ofte på holdeplass for buss, trikk, tog</b>  |  |              |                   |
|--|--|--------------|-------------------|
| <b>Literal question</b>  | Hvor ofte er du omtrent på holdeplass for buss, trikk eller tog?   |              |                   |
| <b>Concepts</b>  | Smoking, Addiction, Health   |              |                   |
| <b>Value</b>   | <b>Label</b>   | <b>Cases</b> | <b>Percentage</b> |
| 1  | Daglig   | 280          | 14.4%             |
| 2  | 3-6 ganger per uke   | 160          | 8.2%              |
| 3  | 1-2 ganger per uke   | 127          | 6.5%              |
| 4  | 2-3 ganger per måned   | 152          | 7.8%              |
| 5  | 1 gang per måned   | 111          | 5.7%              |
| 6  | 3-11 ganger per år   | 266          | 13.7%             |
| 7  | Sjeldnere  | 375          | 19.3%             |
| 8  | Aldri  | 463          | 23.9%             |
| 98   | Vil ikke svare   | 5            | 0.3%              |
| 99   | Vet ikke   | 2            | 0.1%              |
| <i>Warning: these figures indicate the number of cases found in the data file. They cannot be interpreted as summary statistics of the population of interest.</i> |  |              |                   |
| <b># Tobpasa: Føler ubehag av andres røyk på utested</b>   |  |              |                   |
| <b>Information</b>   | [Type= discrete] [Format=numeric] [Range= 1-9] [Missing=*]   |              |                   |
| <b>Statistics [NW/ W]</b>  | [Valid=1790 /-] [Invalid=151 /-]   |              |                   |
| <b>Literal question</b>  | På en skala fra 1 til 5, hvor 1 betyr i liten grad og 5 betyr i stor grad, i hvor stor grad føler du ubehag som følge av andres røyking når du sitter på en uterestaurant eller utekafé?                 |              |                   |
| <b>Concepts</b>  | Smoking, Addiction, Health   |              |                   |
| <b>Value</b>   | <b>Label</b>   | <b>Cases</b> | <b>Percentage</b> |
| 1  | 1 i liten grad   | 659          | 36.8%             |
| 2  | 2  | 237          | 13.2%             |
| 3  | 3  | 277          | 15.5%             |
| 4  | 4  | 220          | 12.3%             |
| 5  | 5 i stor grad  | 386          | 21.6%             |
| 8  | Vil ikke svare   | 5            | 0.3%              |
| 9  | Vet ikke   | 6            | 0.3%              |
| Sysmiss  |  | 151          |                   |
| <i>Warning: these figures indicate the number of cases found in the data file. They cannot be interpreted as summary statistics of the population of interest.</i> |  |              |                   |
| <b># Tobpash: Føler ubehag av andres røyk på buss,tog,trikk</b>  |  |              |                   |
| <b>Information</b>   | [Type= discrete] [Format=numeric] [Range= 1-9] [Missing=*]   |              |                   |
| <b>Statistics [NW/ W]</b>  | [Valid=1478 /-] [Invalid=463 /-]   |              |                   |
| <b>Literal question</b>  | På en skala fra 1 til 5, hvor 1 betyr i liten grad og 5 betyr i stor grad, i hvor stor grad føler du ubehag som følge av andres røyking når du oppholder deg på en holdeplass for buss, trikk eller tog? |              |                   |
| <b>Concepts</b>  | Smoking, Addiction, Health   |              |                   |
| <b>Value</b>   | <b>Label</b>   | <b>Cases</b> | <b>Percentage</b> |
| 1  | 1 i liten grad   | 595          | 40.3%             |
| 2  | 2  | 224          | 15.2%             |
| 3  | 3  | 210          | 14.2%             |
| 4  | 4  | 161          | 10.9%             |
| 5  | 5 i stor grad  | 277          | 18.7%             |
| 8  | Vil ikke svare   | 6            | 0.4%              |
| 9  | Vet ikke   | 5            | 0.3%              |

| <b># Tobpassb: Føler ubehag av andres røyk på buss,tog,trikk</b>   |   |       |            |
|--|---|-------|------------|
| Value  | Label   | Cases | Percentage |
| Sysmiss  |   | 463   |            |
| <i>Warning: these figures indicate the number of cases found in the data file. They cannot be interpreted as summary statistics of the population of interest.</i> |   |       |            |
| <b># Tobvenn: Hvor mange av vennene røyker daglig/av og til</b>  |   |       |            |
| <b>Information</b>   | [Type= discrete] [Format=numeric] [Range= 1-9] [Missing=*]  |       |            |
| <b>Statistics [NW/ W]</b>  | [Valid=1941 /-] [Invalid=0 /-]  |       |            |
| <b>Literal question</b>  | Hvor mange av dine venner røyker daglig eller av og til?  |       |            |
| <b>Concepts</b>  | Smoking, Addiction, Health  |       |            |
| Value  | Label   | Cases | Percentage |
| 1  | Alle  | 8     | 0.4%       |
| 2  | De fleste   | 76    | 3.9%       |
| 3  | Halvparten  | 134   | 6.9%       |
| 4  | En del  | 109   | 5.6%       |
| 5  | Noen få   | 1088  | 56.1%      |
| 6  | Ingen   | 512   | 26.4%      |
| 7  | Ikke aktuelt  | 2     | 0.1%       |
| 8  | Vil ikke svare  | 5     | 0.3%       |
| 9  | Vet ikke  | 7     | 0.4%       |
| <i>Warning: these figures indicate the number of cases found in the data file. They cannot be interpreted as summary statistics of the population of interest.</i> |   |       |            |
| <b># Drukket1: Har drukket alkohol siste 12 mnd</b>  |   |       |            |
| <b>Information</b>   | [Type= discrete] [Format=numeric] [Range= 1-9] [Missing=*]  |       |            |
| <b>Statistics [NW/ W]</b>  | [Valid=1941 /-] [Invalid=0 /-]  |       |            |
| <b>Pre-question</b>  | Så går vi over til noen spørsmål om alkohol.  |       |            |
| <b>Literal question</b>  | Har du drukket alkohol i løpet av de siste 12 måneder?  |       |            |
| <b>Interviewer's instructions</b>  | Vi tenker her på alle alkoholholdige drikker, som øl, vin, brennevin, rusbrus m.V.                                      |       |            |
| <b>Concepts</b>  | Drinking behaviour  |       |            |
| Value  | Label   | Cases | Percentage |
| 1  | Ja  | 1668  | 85.9%      |
| 2  | Nei   | 267   | 13.8%      |
| 8  | Vil ikke svare  | 5     | 0.3%       |
| 9  | Vet ikke  | 1     | 0.1%       |
| <i>Warning: these figures indicate the number of cases found in the data file. They cannot be interpreted as summary statistics of the population of interest.</i> |   |       |            |
| <b># Drukket2: Hvor ofte drukket alkohol siste 12 mnd</b>  |   |       |            |
| <b>Information</b>   | [Type= discrete] [Format=numeric] [Range= 1-9] [Missing=*]  |       |            |
| <b>Statistics [NW/ W]</b>  | [Valid=1668 /-] [Invalid=273 /-]  |       |            |
| <b>Pre-question</b>  | Så går vi over til noen spørsmål om alkohol.<br>Hvis drukket_1 = ja   |       |            |
| <b>Literal question</b>  | I løpet av de siste 12 måneder, vil du si du har drukket alkohol stort sett daglig, ukentlig, månedlig eller sjeldnere? |       |            |
| <b>Interviewer's instructions</b>  | Vi tenker her på alle alkoholholdige drikker, som øl, vin, brennevin, rusbrus m.V.                                      |       |            |
| <b>Concepts</b>  | Drinking behaviour  |       |            |
| Value  | Label   | Cases | Percentage |
| 1  | Stort sett daglig   | 34    | 2.0%       |
| 2  | Ukentlig  | 696   | 41.7%      |

| <b># Drukket2: Hvor ofte drukket alkohol siste 12 mnd</b>  |   |       |            |
|--|---|-------|------------|
| Value  | Label   | Cases | Percentage |
| 3  | Månedlig  | 578   | 34.7%      |
| 4  | Sjeldnere enn månedlig  | 360   | 21.6%      |
| 8  | Vil ikke svare  | 0     |            |
| 9  | Vet ikke  | 0     |            |
| Sysmiss  |   | 273   |            |
| <i>Warning: these figures indicate the number of cases found in the data file. They cannot be interpreted as summary statistics of the population of interest.</i> |   |       |            |
| <b># Drukk2a: Drukket alkohol ukentlig</b>   |   |       |            |
| <b>Information</b>   | [Type= discrete] [Format=numeric] [Range= 1-9] [Missing=*]  |       |            |
| <b>Statistics [NW/ W]</b>  | [Valid=696 /-] [Invalid=1245 /-]  |       |            |
| <b>Pre-question</b>  | Så går vi over til noen spørsmål om alkohol.<br>Hvis drukket_2 = 2 (ukentlig)   |       |            |
| <b>Literal question</b>  | I løpet av de siste 12 måneder, vil du si du har drukket alkohol 4-5 dager i uken, 2-3 dager i uken eller omtrent en dag i uken?                    |       |            |
| <b>Interviewer's instructions</b>  | Vi tenker her på alle alkoholholdige drikker, som øl, vin, brennevin, rusbrus m.V.  |       |            |
| <b>Concepts</b>  | Drinking behaviour  |       |            |
| Value  | Label   | Cases | Percentage |
| 1  | 4-5 dager i uken  | 24    | 3.4%       |
| 2  | 2-3 dager i uken  | 277   | 39.8%      |
| 3  | Omtrent en dag i uken   | 395   | 56.8%      |
| 8  | Vil ikke svare  | 0     |            |
| 9  | Vet ikke  | 0     |            |
| Sysmiss  |   | 1245  |            |
| <i>Warning: these figures indicate the number of cases found in the data file. They cannot be interpreted as summary statistics of the population of interest.</i> |   |       |            |
| <b># Drukk2b: Antall dager drukket alkohol pr mnd siste 12 mnd</b>   |   |       |            |
| <b>Information</b>   | [Type= discrete] [Format=numeric] [Range= 1-9] [Missing=*]  |       |            |
| <b>Statistics [NW/ W]</b>  | [Valid=578 /-] [Invalid=1363 /-]  |       |            |
| <b>Pre-question</b>  | Så går vi over til noen spørsmål om alkohol.<br>Hvis drukket_2 = 3 (månedlig)   |       |            |
| <b>Literal question</b>  | I løpet av de siste 12 måneder, vil du si du har drukket alkohol flere enn tre dager i måneden, 2-3 dager i måneden eller omtrent en dag i måneden? |       |            |
| <b>Interviewer's instructions</b>  | Vi tenker her på alle alkoholholdige drikker, som øl, vin, brennevin, rusbrus m.V.  |       |            |
| <b>Concepts</b>  | Drinking behaviour  |       |            |
| Value  | Label   | Cases | Percentage |
| 1  | Flere enn tre dager i måneden   | 57    | 9.9%       |
| 2  | 2-3 dager i måneden   | 332   | 57.4%      |
| 3  | Omtrent 1 dag i måneden   | 188   | 32.5%      |
| 8  | Vil ikke svare  | 1     | 0.2%       |
| 9  | Vet ikke  | 0     |            |
| Sysmiss  |   | 1363  |            |
| <i>Warning: these figures indicate the number of cases found in the data file. They cannot be interpreted as summary statistics of the population of interest.</i> |   |       |            |
| <b># Drukk2c: Drukket alkohol få dager/en dag siste 12 mnd</b>   |   |       |            |
| <b>Information</b>   | [Type= discrete] [Format=numeric] [Range= 1-9] [Missing=*]  |       |            |
| <b>Statistics [NW/ W]</b>  | [Valid=360 /-] [Invalid=1581 /-]  |       |            |
| <b>Pre-question</b>  | Så går vi over til noen spørsmål om alkohol.  |       |            |

| <b># Drukk2c: Drukket alkohol få dager/en dag siste 12 mnd</b>   |   |              |   |
|--|---|--------------|---|
|  | Hvis drukket_2 = 4 (sjeldnere enn månedlig)   |              |   |
| <b>Literal question</b>  | I løpet av de siste 12 måneder, vil du si du har drukket alkohol flere enn tre dager, 2-3 dager eller omtrent en dag?   |              |   |
| <b>Interviewer's instructions</b>  | Vi tenker her på alle alkoholholdige drikker, som øl, vin, brennevin, rusbrus m.V.  |              |   |
| <b>Concepts</b>  | Drinking behaviour  |              |   |
| <b>Value</b>   | <b>Label</b>  | <b>Cases</b> | <b>Percentage</b>   |
| 1  | Flere enn tre dager   | 128          |  35.6%   |
| 2  | 2-3 dager   | 110          |  30.6%   |
| 3  | Omtrent 1 dag   | 119          |  33.1%   |
| 8  | Vil ikke svare  | 0            |   |
| 9  | Vet ikke  | 3            |  0.8%    |
| Sysmiss  |   | 1581         |   |
| <i>Warning: these figures indicate the number of cases found in the data file. They cannot be interpreted as summary statistics of the population of interest.</i> |   |              |   |
| <b># Beruset: Hvor ofte følt seg tydelig beruset siste 12 mnd?</b>   |   |              |   |
| <b>Information</b>   | [Type= discrete] [Format=numeric] [Range= 1-9] [Missing=*]  |              |   |
| <b>Statistics [NW/ W]</b>  | [Valid=1668 /-] [Invalid=273 /-]  |              |   |
| <b>Literal question</b>  | I løpet av de siste 12 måneder, hvor ofte har du drukket så mye alkohol at du har følt deg tydelig beruset? vil du si stort sett daglig, ukentlig, månedlig, sjeldnere enn månedlig eller aldri |              |   |
| <b>Concepts</b>  | Drinking behaviour  |              |   |
| <b>Value</b>   | <b>Label</b>  | <b>Cases</b> | <b>Percentage</b>   |
| 1  | Daglig  | 2            |  0.1%   |
| 2  | Ukentlig  | 33           |  2.0%  |
| 3  | Månedlig  | 169          |  10.1% |
| 4  | Sjeldnere enn månedlig  | 660          |  39.6% |
| 5  | Aldri   | 803          |  48.1% |
| 8  | Vil ikke svare  | 1            |  0.1%  |
| 9  | Vet ikke  | 0            |   |
| Sysmiss  |   | 273          |   |
| <i>Warning: these figures indicate the number of cases found in the data file. They cannot be interpreted as summary statistics of the population of interest.</i> |   |              |   |
| <b># Beruset1: Ant dager i uken følt seg tydelig beruset siste 12 mnd</b>  |   |              |   |
| <b>Information</b>   | [Type= discrete] [Format=numeric] [Range= 1-9] [Missing=*]  |              |   |
| <b>Statistics [NW/ W]</b>  | [Valid=33 /-] [Invalid=1908 /-]   |              |   |
| <b>Pre-question</b>  | Hvis beruset=2  |              |   |
| <b>Literal question</b>  | I løpet av de siste 12 måneder, vil du si du har følt deg tydelig beruset 4-5 dager i uken, 2-3 dager i uken eller omtrent en dag i uken?   |              |   |
| <b>Concepts</b>  | Drinking behaviour  |              |   |
| <b>Value</b>   | <b>Label</b>  | <b>Cases</b> | <b>Percentage</b>   |
| 1  | 4-5 dager i uken  | 0            |   |
| 2  | 2-3 dager i uken  | 8            |  24.2% |
| 3  | Omtrent en dag i uken   | 25           |  75.8% |
| 8  | Vil ikke svare  | 0            |   |
| 9  | Vet ikke  | 0            |   |
| Sysmiss  |   | 1908         |   |
| <i>Warning: these figures indicate the number of cases found in the data file. They cannot be interpreted as summary statistics of the population of interest.</i> |   |              |   |

| <b># Beruset2: Ant dager i mnd følt seg tydelig beruset siste 12 mnd</b>   |  |              |                   |
|--|--|--------------|-------------------|
| <b>Information</b>   | [Type= discrete] [Format=numeric] [Range= 1-9] [Missing=*]   |              |                   |
| <b>Statistics [NW/ W]</b>  | [Valid=169 /-] [Invalid=1772 /-]   |              |                   |
| <b>Pre-question</b>  | Hvis beruset=3   |              |                   |
| <b>Literal question</b>  | I løpet av de siste 12 måneder, vil du si du har følt deg tydelig beruset flere enn tre dager i måneden, 2-3 dager i måneden eller omtrent en dag i måneden? |              |                   |
| <b>Concepts</b>  | Drinking behaviour   |              |                   |
| <b>Value</b>   | <b>Label</b>   | <b>Cases</b> | <b>Percentage</b> |
| 1  | Flere enn 3 dager i måneden  | 6            | 3.6%              |
| 2  | 2-3 dager i måneden  | 63           | 37.3%             |
| 3  | Omtrent 1 dag i måneden  | 100          | 59.2%             |
| 8  | Vil ikke svare   | 0            |                   |
| 9  | Vet ikke   | 0            |                   |
| Sysmiss  |  | 1772         |                   |
| <i>Warning: these figures indicate the number of cases found in the data file. They cannot be interpreted as summary statistics of the population of interest.</i> |  |              |                   |
| <b># Beruset3: Hvor ofte følt seg tydelig beruset siste 12 mnd</b>   |  |              |                   |
| <b>Information</b>   | [Type= discrete] [Format=numeric] [Range= 1-9] [Missing=*]   |              |                   |
| <b>Statistics [NW/ W]</b>  | [Valid=660 /-] [Invalid=1281 /-]   |              |                   |
| <b>Pre-question</b>  | Hvis beruset=4   |              |                   |
| <b>Literal question</b>  | I løpet av de siste 12 måneder, vil du si du har følt deg tydelig beruset flere enn tre dager, 2-3 dager eller omtrent en dag?                               |              |                   |
| <b>Concepts</b>  | Drinking behaviour   |              |                   |
| <b>Value</b>   | <b>Label</b>   | <b>Cases</b> | <b>Percentage</b> |
| 1  | Flere enn 3 dager  | 85           | 12.9%             |
| 2  | 2-3 dager  | 226          | 34.2%             |
| 3  | Omtrent 1 dag  | 345          | 52.3%             |
| 8  | Vil ikke svare   | 1            | 0.2%              |
| 9  | Vet ikke   | 3            | 0.5%              |
| Sysmiss  |  | 1281         |                   |
| <i>Warning: these figures indicate the number of cases found in the data file. They cannot be interpreted as summary statistics of the population of interest.</i> |  |              |                   |
| <b># Can6: Brukt cannabis siste 12 mnd?</b>  |  |              |                   |
| <b>Information</b>   | [Type= discrete] [Format=numeric] [Range= 1-9] [Missing=*]   |              |                   |
| <b>Statistics [NW/ W]</b>  | [Valid=1941 /-] [Invalid=0 /-]   |              |                   |
| <b>Pre-question</b>  | Nå kommer noen spørsmål om cannabisbruk.   |              |                   |
| <b>Literal question</b>  | Har du prøvd eller brukt cannabis i løpet av de siste 12 måneder?  |              |                   |
| <b>Concepts</b>  | Drug abuse   |              |                   |
| <b>Value</b>   | <b>Label</b>   | <b>Cases</b> | <b>Percentage</b> |
| 1  | Ja   | 53           | 2.7%              |
| 2  | Nei  | 1880         | 96.9%             |
| 8  | Vil ikke svare   | 7            | 0.4%              |
| 9  | Vet ikke   | 1            | 0.1%              |
| <i>Warning: these figures indicate the number of cases found in the data file. They cannot be interpreted as summary statistics of the population of interest.</i> |  |              |                   |
| <b># Can9: Ant ganger brukt cannabis siste 12 mnd</b>  |  |              |                   |
| <b>Information</b>   | [Type= discrete] [Format=numeric] [Range= 1-9] [Missing=*]   |              |                   |
| <b>Statistics [NW/ W]</b>  | [Valid=53 /-] [Invalid=1888 /-]  |              |                   |

| <b># Can9: Ant ganger brukt cannabis siste 12 mnd</b>  |   |              |                   |
|--|---|--------------|-------------------|
| <b>Pre-question</b>  | Nå kommer noen spørsmål om cannabisbruk.<br>Hvis can_6 = 1  |              |                   |
| <b>Literal question</b>  | Hvor mange ganger har du brukt cannabis de siste 12 måneder?  |              |                   |
| <b>Concepts</b>  | Drug abuse  |              |                   |
| <b>Value</b>   | <b>Label</b>  | <b>Cases</b> | <b>Percentage</b> |
| 1  | 1-5 ganger  | 35           | 66.0%             |
| 2  | 6-10 ganger   | 8            | 15.1%             |
| 3  | 11-50 ganger  | 8            | 15.1%             |
| 4  | Mer enn 50 ganger   | 2            | 3.8%              |
| 8  | Vil ikke svare  | 0            |                   |
| 9  | Vet ikke  | 0            |                   |
| Sysmiss  |   | 1888         |                   |
| <i>Warning: these figures indicate the number of cases found in the data file. They cannot be interpreted as summary statistics of the population of interest.</i> |   |              |                   |
| <b># Arb1a: Utførte du inntektsgivende arbeid i minst 1 time i forrige uke?</b>  |   |              |                   |
| <b>Information</b>   | [Type= discrete] [Format=numeric] [Range= 1-9] [Missing=*]  |              |                   |
| <b>Statistics [NW/ W]</b>  | [Valid=1941 /-] [Invalid=0 /-]  |              |                   |
| <b>Pre-question</b>  | ARBEIDSFORHOLD  |              |                   |
| <b>Literal question</b>  | Utførte du inntektsgivende arbeid i minst 1 time i forrige uke?   |              |                   |
| <b>Interviewer's instructions</b>  | Regn også med arbeid som familiemedlem uten fast avtalt lønn på gårdsbruk, i forretning og i familiebedrift ellers. |              |                   |
| <b>Concepts</b>  | Labour and employment   |              |                   |
| <b>Value</b>   | <b>Label</b>  | <b>Cases</b> | <b>Percentage</b> |
| 1  |   | 1287         | 66.3%             |
| 2  |   | 648          | 33.4%             |
| 8  |   | 5            | 0.3%              |
| 9  |   | 1            | 0.1%              |
| <i>Warning: these figures indicate the number of cases found in the data file. They cannot be interpreted as summary statistics of the population of interest.</i> |   |              |                   |
| <b># Arb1b: Fraværende fra inntektsgiv. Arb. Forrige uke</b>   |   |              |                   |
| <b>Information</b>   | [Type= discrete] [Format=numeric] [Range= 1-9] [Missing=*]  |              |                   |
| <b>Statistics [NW/ W]</b>  | [Valid=648 /-] [Invalid=1293 /-]  |              |                   |
| <b>Pre-question</b>  | Hvis arb1 = nei:  |              |                   |
| <b>Literal question</b>  | Har du inntektsgivende arbeid som du var borte fra i forrige uke?   |              |                   |
| <b>Concepts</b>  | Labour and employment, Leave  |              |                   |
| <b>Value</b>   | <b>Label</b>  | <b>Cases</b> | <b>Percentage</b> |
| 1  | Ja  | 68           | 10.5%             |
| 2  | Nei   | 580          | 89.5%             |
| 8  | Vil ikke svare  | 0            |                   |
| 9  | Vet ikke  | 0            |                   |
| Sysmiss  |   | 1293         |                   |
| <i>Warning: these figures indicate the number of cases found in the data file. They cannot be interpreted as summary statistics of the population of interest.</i> |   |              |                   |
| <b># Arb2: Ios vanlige ukentlige arbeidstid</b>  |   |              |                   |
| <b>Information</b>   | [Type= continuous] [Format=numeric] [Range= 0-999] [Missing=*]  |              |                   |
| <b>Statistics [NW/ W]</b>  | [Valid=1355 /-] [Invalid=586 /-]  |              |                   |
| <b>Pre-question</b>  | Hvis arb1 = ja eller arb1b = ja   |              |                   |

| <b># Arb2: Ios vanlige ukentlige arbeidstid</b>  |   |              |                   |
|--|---|--------------|-------------------|
| <b>Literal question</b>  | Hvor mange timer arbeider du vanligvis i uka i inntektsgivende arbeid?  |              |                   |
| <b>Post-question</b>   | Regn med overtidstimer, men ikke timer som skal avspaseres.   |              |                   |
| <b>Interviewer's instructions</b>  | Vi ønsker å vite samlet arbeidstid for hovedarbeid og eventuelt biyrke. Eventuelle halve timer rundes oppover. For eksempel registreres 37,5 timer som 38 |              |                   |
| <b>Concepts</b>  | Labour and employment, Working time   |              |                   |
| <b># Arb3: Eierforhold for ios arbeidsplass</b>  |   |              |                   |
| <b>Information</b>   | [Type= discrete] [Format=numeric] [Range= 1-9] [Missing=*]  |              |                   |
| <b>Statistics [NW/ W]</b>  | [Valid=1354 /-] [Invalid=587 /-]  |              |                   |
| <b>Literal question</b>  | De følgende spørsmålene gjelder ditt hovedyrke. Er den virksomheten du arbeider i...  |              |                   |
| <b>Concepts</b>  | Labour and employment, Working conditions, Corporate ownership  |              |                   |
| <b>Value</b>   | <b>Label</b>  | <b>Cases</b> | <b>Percentage</b> |
| 1  | Et personlig eid firma,   | 150          | 11.1%             |
| 2  | Et aksjeselskap, organisasjon eller lignende,   | 740          | 54.7%             |
| 3  | Kommunal virksomhet,  | 263          | 19.4%             |
| 4  | Fylkeskommunal virksomhet,  | 41           | 3.0%              |
| 5  | Eller statlig virksomhet?   | 157          | 11.6%             |
| 8  | Vil ikke svare  | 1            | 0.1%              |
| 9  | Vet ikke  | 2            | 0.1%              |
| Sysmiss  |   | 587          |                   |
| <i>Warning: these figures indicate the number of cases found in the data file. They cannot be interpreted as summary statistics of the population of interest.</i> |   |              |                   |
| <b># Arb5_kod: Hovedyrke i bedriften, styrk08-stnd</b>   |   |              |                   |
| <b>Information</b>   | [Type= discrete] [Format=character] [Missing=*]   |              |                   |
| <b>Statistics [NW/ W]</b>  | [Valid=1354 /-] [Invalid=0 /-]  |              |                   |
| <b>Literal question</b>  | Hva er ditt hovedyrke i denne virksomheten?   |              |                   |
| <b>Interviewer's instructions</b>  | Trykk <backspace> for å velge yrkeskode   |              |                   |
| <b>Concepts</b>  | Labour and employment, Occupations  |              |                   |
| <b>Value</b>   | <b>Label</b>  | <b>Cases</b> | <b>Percentage</b> |
| 00   |   | 31           | 2.3%              |
| 01   |   | 2            | 0.1%              |
| 03   |   | 1            | 0.1%              |
| 11   |   | 27           | 2.0%              |
| 12   |   | 32           | 2.4%              |
| 13   |   | 59           | 4.4%              |
| 14   |   | 30           | 2.2%              |
| 21   |   | 38           | 2.8%              |
| 22   |   | 79           | 5.8%              |
| 23   |   | 88           | 6.5%              |
| 24   |   | 91           | 6.7%              |
| 25   |   | 18           | 1.3%              |
| 26   |   | 42           | 3.1%              |
| 31   |   | 73           | 5.4%              |
| 32   |   | 27           | 2.0%              |
| 33   |   | 95           | 7.0%              |
| 34   |   | 27           | 2.0%              |

### # Arb5\_kod: Hovedyrke i bedriften, styrk08-stnd

| Value | Label | Cases | Percentage |
|-------|-------|-------|------------|
| 35    |       | 13    | 1.0%       |
| 41    |       | 37    | 2.7%       |
| 42    |       | 16    | 1.2%       |
| 43    |       | 33    | 2.4%       |
| 44    |       | 4     | 0.3%       |
| 51    |       | 53    | 3.9%       |
| 52    |       | 73    | 5.4%       |
| 53    |       | 110   | 8.1%       |
| 54    |       | 7     | 0.5%       |
| 61    |       | 22    | 1.6%       |
| 62    |       | 2     | 0.1%       |
| 71    |       | 45    | 3.3%       |
| 72    |       | 37    | 2.7%       |
| 74    |       | 23    | 1.7%       |
| 75    |       | 8     | 0.6%       |
| 81    |       | 25    | 1.8%       |
| 82    |       | 3     | 0.2%       |
| 83    |       | 41    | 3.0%       |
| 91    |       | 28    | 2.1%       |
| 93    |       | 4     | 0.3%       |
| 94    |       | 6     | 0.4%       |
| 96    |       | 4     | 0.3%       |

Warning: these figures indicate the number of cases found in the data file. They cannot be interpreted as summary statistics of the population of interest.

### # Arb5b: Har en ledende stilling

|                           |  |
|---------------------------|--|
| <b>Information</b>        | [Type= discrete] [Format=numeric] [Range= 1-9] [Missing=*] |
| <b>Statistics [NW/ W]</b> | [Valid=1354 /-] [Invalid=587 /-]                           |
| <b>Literal question</b>   | Har du en ledende stilling?                                |
| <b>Concepts</b>           | Labour and employment, Managers                            |

| Value      | Label          | Cases | Percentage |
|------------|----------------|-------|------------|
| 1          | Ja             | 432   | 31.9%      |
| 2          | Nei            | 921   | 68.0%      |
| 8          | Vil ikke svare | 0     |            |
| 9          | Vet ikke       | 1     | 0.1%       |
| Systemmiss |                | 587   |            |

Warning: these figures indicate the number of cases found in the data file. They cannot be interpreted as summary statistics of the population of interest.

### # Arb6: Ios ansettelsesforhold

|                           |   |
|---------------------------|---|
| <b>Information</b>        | [Type= discrete] [Format=numeric] [Range= 1-9] [Missing=*]            |
| <b>Statistics [NW/ W]</b> | [Valid=1354 /-] [Invalid=587 /-]                                      |
| <b>Literal question</b>   | Arbeider du i ditt hovedyrke som...                                   |
| <b>Concepts</b>           | Labour and employment, Employees, Status in employment, Self-employed |

| Value | Label        | Cases | Percentage |
|-------|--------------|-------|------------|
| 1     | Selvstendig, | 64    | 4.7%       |
| 2     | Ansatt,      | 1286  | 95.0%      |



| <b># Arb6: Ios ansettelsesforhold</b>  |   |       |            |
|--|---|-------|------------|
| Value  | Label   | Cases | Percentage |
| 3  | Eller som familiemedlem uten fast avtalt lønn?  | 4     | 0.3%       |
| 8  | Vil ikke svare  | 0     |            |
| 9  | Vet ikke  | 0     |            |
| Sysmiss  |   | 587   |            |
| <i>Warning: these figures indicate the number of cases found in the data file. They cannot be interpreted as summary statistics of the population of interest.</i> |   |       |            |
| <b># Arb7a: Mottar afp eller annen førtidspensjon</b>  |   |       |            |
| <b>Information</b>   | [Type= discrete] [Format=numeric] [Range= 1-9] [Missing=*]                                      |       |            |
| <b>Statistics [NW/ W]</b>  | [Valid=1941 /-] [Invalid=0 /-]  |       |            |
| <b>Literal question</b>  | Passer noen av disse beskrivelsene for deg?<br><br>... A. Mottar afp eller annen førtidspensjon |       |            |
| <b>Interviewer's instructions</b>  | Hvis ingen av beskrivelsene passer, trykk <enter>   |       |            |
| <b>Concepts</b>  | Labour and employment, Pensions, Income   |       |            |
| Value  | Label   | Cases | Percentage |
| 1  | Ja  | 56    | 2.9%       |
| 2  | Nei   | 1877  | 96.7%      |
| 8  | Vil ikke svare  | 5     | 0.3%       |
| 9  | Vet ikke  | 3     | 0.2%       |
| <i>Warning: these figures indicate the number of cases found in the data file. They cannot be interpreted as summary statistics of the population of interest.</i> |   |       |            |
| <b># Arb7b: Mottar offentlig alderspensjon</b>   |   |       |            |
| <b>Information</b>   | [Type= discrete] [Format=numeric] [Range= 1-9] [Missing=*]                                      |       |            |
| <b>Statistics [NW/ W]</b>  | [Valid=1941 /-] [Invalid=0 /-]  |       |            |
| <b>Literal question</b>  | Passer noen av disse beskrivelsene for deg?<br><br>... B. Mottar offentlig alderspensjon        |       |            |
| <b>Interviewer's instructions</b>  | Hvis ingen av beskrivelsene passer, trykk <enter>   |       |            |
| <b>Concepts</b>  | Labour and employment, Pensions, Income   |       |            |
| Value  | Label   | Cases | Percentage |
| 1  | Ja  | 258   | 13.3%      |
| 2  | Nei   | 1675  | 86.3%      |
| 8  | Vil ikke svare  | 5     | 0.3%       |
| 9  | Vet ikke  | 3     | 0.2%       |
| <i>Warning: these figures indicate the number of cases found in the data file. They cannot be interpreted as summary statistics of the population of interest.</i> |   |       |            |
| <b># Arb7c: Mottar etterlatte-/enkepensjon</b>   |   |       |            |
| <b>Information</b>   | [Type= discrete] [Format=numeric] [Range= 1-9] [Missing=*]                                      |       |            |
| <b>Statistics [NW/ W]</b>  | [Valid=1941 /-] [Invalid=0 /-]  |       |            |
| <b>Literal question</b>  | Passer noen av disse beskrivelsene for deg?<br><br>... C. Mottar etterlatte-/enkepensjon        |       |            |
| <b>Interviewer's instructions</b>  | Hvis ingen av beskrivelsene passer, trykk <enter>   |       |            |
| <b>Concepts</b>  | Labour and employment, Pensions, Income   |       |            |
| Value  | Label   | Cases | Percentage |
| 1  | Ja  | 10    | 0.5%       |
| 2  | Nei   | 1923  | 99.1%      |

**# Arb7c: Mottar etterlatte-/enkepensjon**

| Value | Label          | Cases | Percentage |
|-------|----------------|-------|------------|
| 8     | Vil ikke svare | 5     | 0.3%       |
| 9     | Vet ikke       | 3     | 0.2%       |

Warning: these figures indicate the number of cases found in the data file. They cannot be interpreted as summary statistics of the population of interest.

**# Arb7d: Mottar uførepensjon**

|                                   |   |
|-----------------------------------|---|
| <b>Information</b>                | [Type= discrete] [Format=numeric] [Range= 1-9] [Missing=*]                |
| <b>Statistics [NW/ W]</b>         | [Valid=1941 /-] [Invalid=0 /-]  |
| <b>Literat question</b>           | Passer noen av disse beskrivelsene for deg?<br>... D. Mottar uførepensjon |
| <b>Interviewer's instructions</b> | Hvis ingen av beskrivelsene passer, trykk <enter>                         |
| <b>Concepts</b>                   | Labour and employment, Pensions, Income                                   |

| Value | Label          | Cases | Percentage |
|-------|----------------|-------|------------|
| 1     | Ja             | 110   | 5.7%       |
| 2     | Nei            | 1823  | 93.9%      |
| 8     | Vil ikke svare | 5     | 0.3%       |
| 9     | Vet ikke       | 3     | 0.2%       |

Warning: these figures indicate the number of cases found in the data file. They cannot be interpreted as summary statistics of the population of interest.

**# Arb7e: Mottar stønad til enslig forsørger**

|                                   |  |
|-----------------------------------|--|
| <b>Information</b>                | [Type= discrete] [Format=numeric] [Range= 1-9] [Missing=*]                               |
| <b>Statistics [NW/ W]</b>         | [Valid=1941 /-] [Invalid=0 /-]   |
| <b>Literat question</b>           | Passer noen av disse beskrivelsene for deg?<br>... E. Mottar stønad til enslig forsørger |
| <b>Interviewer's instructions</b> | Hvis ingen av beskrivelsene passer, trykk <enter>  |
| <b>Concepts</b>                   | Labour and employment, Income, Financial support   |

| Value | Label          | Cases | Percentage |
|-------|----------------|-------|------------|
| 1     | Ja             | 9     | 0.5%       |
| 2     | Nei            | 1924  | 99.1%      |
| 8     | Vil ikke svare | 5     | 0.3%       |
| 9     | Vet ikke       | 3     | 0.2%       |

Warning: these figures indicate the number of cases found in the data file. They cannot be interpreted as summary statistics of the population of interest.

**# Arb7f: Går på skole eller studerer**

|                                   |   |
|-----------------------------------|---|
| <b>Information</b>                | [Type= discrete] [Format=numeric] [Range= 1-9] [Missing=*]                        |
| <b>Statistics [NW/ W]</b>         | [Valid=1941 /-] [Invalid=0 /-]  |
| <b>Literat question</b>           | Passer noen av disse beskrivelsene for deg?<br>... F. Går på skole eller studerer |
| <b>Interviewer's instructions</b> | Hvis ingen av beskrivelsene passer, trykk <enter>                                 |
| <b>Concepts</b>                   | Labour and employment, Education  |

| Value | Label          | Cases | Percentage |
|-------|----------------|-------|------------|
| 1     | Ja             | 241   | 12.4%      |
| 2     | Nei            | 1692  | 87.2%      |
| 8     | Vil ikke svare | 5     | 0.3%       |
| 9     | Vet ikke       | 3     | 0.2%       |

| <b># Arb7f: Går på skole eller studerer</b>  |  |       |            |
|--|--|-------|------------|
| <i>Warning: these figures indicate the number of cases found in the data file. They cannot be interpreted as summary statistics of the population of interest.</i> |  |       |            |
| <b># Arb7g: Arbeidsledig de siste 3 månedene</b>   |  |       |            |
| <b>Information</b>   | [Type= discrete] [Format=numeric] [Range= 1-9] [Missing=*]   |       |            |
| <b>Statistics [NW/ W]</b>  | [Valid=1941 /-] [Invalid=0 /-]   |       |            |
| <b>Literal question</b>  | Passer noen av disse beskrivelsene for deg?<br><br>... G. Arbeidsledig de siste 3 månedene                             |       |            |
| <b>Interviewer's instructions</b>  | Hvis ingen av beskrivelsene passer, trykk <enter>  |       |            |
| <b>Concepts</b>  | Labour and employment, Unemployment  |       |            |
| Value  | Label  | Cases | Percentage |
| 1  | Ja   | 60    | 3.1%       |
| 2  | Nei  | 1873  | 96.5%      |
| 8  | Vil ikke svare   | 5     | 0.3%       |
| 9  | Vet ikke   | 3     | 0.2%       |
| <i>Warning: these figures indicate the number of cases found in the data file. They cannot be interpreted as summary statistics of the population of interest.</i> |  |       |            |
| <b># Arb7h: Avtjener førstegangstjenesten</b>  |  |       |            |
| <b>Information</b>   | [Type= discrete] [Format=numeric] [Range= 1-9] [Missing=*]   |       |            |
| <b>Statistics [NW/ W]</b>  | [Valid=1941 /-] [Invalid=0 /-]   |       |            |
| <b>Literal question</b>  | Passer noen av disse beskrivelsene for deg?<br><br>... H. Avtjener førstegangstjenesten                                |       |            |
| <b>Interviewer's instructions</b>  | Hvis ingen av beskrivelsene passer, trykk <enter>  |       |            |
| <b>Concepts</b>  | Labour and employment, Conscription  |       |            |
| Value  | Label  | Cases | Percentage |
| 1  | Ja   | 5     | 0.3%       |
| 2  | Nei  | 1928  | 99.3%      |
| 8  | Vil ikke svare   | 5     | 0.3%       |
| 9  | Vet ikke   | 3     | 0.2%       |
| <i>Warning: these figures indicate the number of cases found in the data file. They cannot be interpreted as summary statistics of the population of interest.</i> |  |       |            |
| <b># Arb8: Antall timer husarbeid pr uke</b>   |  |       |            |
| <b>Information</b>   | [Type= discrete] [Format=numeric] [Range= 1-9] [Missing=*]   |       |            |
| <b>Statistics [NW/ W]</b>  | [Valid=1941 /-] [Invalid=0 /-]   |       |            |
| <b>Literal question</b>  | Omtrent hvor mange timer bruker du vanligvis til husarbeid per uke?  |       |            |
| <b>Post-question</b>   | Som husarbeid regner vi aktiviteter som matlaging, rengjøring, vask og stell av tøy, men ikke pass av barn eller syke. |       |            |
| <b>Interviewer's instructions</b>  | Hvis ingen av beskrivelsene passer, trykk <enter>  |       |            |
| <b>Concepts</b>  | Labour and employment, Housework   |       |            |
| Value  | Label  | Cases | Percentage |
| 1  | Under 5 timer  | 683   | 35.2%      |
| 2  | 5- 9 timer   | 808   | 41.6%      |
| 3  | 10-19 timer  | 378   | 19.5%      |
| 4  | 20-29 timer  | 52    | 2.7%       |
| 5  | 30-39 timer  | 6     | 0.3%       |
| 6  | 40 timer eller mer   | 1     | 0.1%       |
| 8  | Vil ikke svare   | 6     | 0.3%       |

**# Arb8: Antall timer husarbeid pr uke**

| Value | Label    | Cases | Percentage |
|-------|----------|-------|------------|
| 9     | Vet ikke | 7     | 0.4%       |

Warning: these figures indicate the number of cases found in the data file. They cannot be interpreted as summary statistics of the population of interest.

**# Ukartid: Ios ukentlige arbeidstid:**

|                           |  |
|---------------------------|--|
| <b>Information</b>        | [Type= discrete] [Format=numeric] [Range= 1-9] [Missing=*] |
| <b>Statistics [NW/ W]</b> | [Valid=1285 /-] [Invalid=656 /-]                           |
| <b>Literal question</b>   | Ios ukentlige arbeidstid:                                  |
| <b>Concepts</b>           | Labour and employment, Working time                        |

| Value   | Label           | Cases | Percentage |
|---------|-----------------|-------|------------|
| 1       | 10-19 timer     | 77    | 6.0%       |
| 2       | 20-34 timer     | 172   | 13.4%      |
| 3       | 35-44 timer     | 783   | 60.9%      |
| 4       | 45-54 timer     | 190   | 14.8%      |
| 5       | 55 timer og mer | 63    | 4.9%       |
| 8       | Vil ikke svare  | 0     |            |
| 9       | Vet ikke        | 0     |            |
| Sysmiss |                 | 656   |            |

Warning: these figures indicate the number of cases found in the data file. They cannot be interpreted as summary statistics of the population of interest.

**# Vanlsyss: Io vanligvis sysselsatt (kodet utifra arb2 og arb1)**

|                           |  |
|---------------------------|--|
| <b>Information</b>        | [Type= discrete] [Format=numeric] [Range= 1-9] [Missing=*] |
| <b>Statistics [NW/ W]</b> | [Valid=1941 /-] [Invalid=0 /-]                             |
| <b>Literal question</b>   | Io vanligvis sysselsatt (kodet utifra arb2/arb1)           |
| <b>Concepts</b>           | Labour and employment                                      |

| Value | Label          | Cases | Percentage |
|-------|----------------|-------|------------|
| 1     | Ja             | 1285  | 66.2%      |
| 2     | Nei            | 647   | 33.3%      |
| 8     | Vil ikke svare | 5     | 0.3%       |
| 9     | Vet ikke       | 4     | 0.2%       |

Warning: these figures indicate the number of cases found in the data file. They cannot be interpreted as summary statistics of the population of interest.

**# Tobarb1: Røyker på jobb i løpet av arbeidsdagen**

|                           |  |
|---------------------------|--|
| <b>Information</b>        | [Type= discrete] [Format=numeric] [Range= 1-9] [Missing=*] |
| <b>Statistics [NW/ W]</b> | [Valid=217 /-] [Invalid=1724 /-]                           |
| <b>Literal question</b>   | Røyker du vanligvis på jobb i løpet av en arbeidsdag?      |
| <b>Concepts</b>           | Smoking, Addiction, Health, Labour and employment          |

| Value   | Label          | Cases | Percentage |
|---------|----------------|-------|------------|
| 1       | Ja             | 107   | 49.3%      |
| 2       | Nei            | 110   | 50.7%      |
| 8       | Vil ikke svare | 0     |            |
| 9       | Vet ikke       | 0     |            |
| Sysmiss |                | 1724  |            |

Warning: these figures indicate the number of cases found in the data file. They cannot be interpreted as summary statistics of the population of interest.

**# Tobarb2: Antall sigaretter io røyker på jobb**

|                    |  |
|--------------------|--|
| <b>Information</b> | [Type= discrete] [Format=numeric] [Range= 1-999] [Missing=*] |
|--------------------|--|

| <b># Tobarb2: Antall sigaretter io røyker på jobb</b>  |                             |   |            |
|--|-----------------------------|---|------------|
| <b>Statistics [NW/ W]</b>  |                             | [Valid=107 /-] [Invalid=1834 /-]  |            |
| <b>Literal question</b>  |                             | Hvor mange sigaretter røyker du vanligvis på jobb i løpet av en arbeidsdag? |            |
| <b>Concepts</b>  |                             | Smoking, Addiction, Health, Labour and employment                           |            |
| Value  | Label                       | Cases   | Percentage |
| 1  |                             | 9   | 8.4%       |
| 2  |                             | 14  | 13.1%      |
| 3  |                             | 20  | 18.7%      |
| 4  |                             | 13  | 12.1%      |
| 5  |                             | 18  | 16.8%      |
| 6  |                             | 4   | 3.7%       |
| 7  |                             | 3   | 2.8%       |
| 8  |                             | 4   | 3.7%       |
| 9  |                             | 1   | 0.9%       |
| 10   |                             | 9   | 8.4%       |
| 12   |                             | 1   | 0.9%       |
| 14   |                             | 2   | 1.9%       |
| 15   |                             | 3   | 2.8%       |
| 16   |                             | 1   | 0.9%       |
| 20   |                             | 2   | 1.9%       |
| 65   |                             | 1   | 0.9%       |
| 999  |                             | 2   | 1.9%       |
| Sysmiss  |                             | 1834  |            |
| <i>Warning: these figures indicate the number of cases found in the data file. They cannot be interpreted as summary statistics of the population of interest.</i> |                             |   |            |
| <b># Tobarb2ikke: Bekreft at io ikke røyker sigaretter</b>   |                             |   |            |
| <b>Information</b>   |                             | [Type= discrete] [Format=numeric] [Range= 1-9] [Missing=*]                  |            |
| <b>Statistics [NW/ W]</b>  |                             | [Valid=0 /-] [Invalid=1941 /-]  |            |
| <b>Literal question</b>  |                             | Bekreft at io ikke røyker sigaretter  |            |
| <b>Concepts</b>  |                             | Smoking, Addiction, Health  |            |
| Value  | Label                       | Cases   | Percentage |
| 1  | Ja                          | 0   |            |
| 8  | Vil ikke svare              | 0   |            |
| 9  | Vet ikke                    | 0   |            |
| Sysmiss  |                             | 1941  |            |
| <i>Warning: these figures indicate the number of cases found in the data file. They cannot be interpreted as summary statistics of the population of interest.</i> |                             |   |            |
| <b># Tobarb3: Antall timer i rom hvor andre på arbeidsplassen røyker</b>   |                             |   |            |
| <b>Information</b>   |                             | [Type= discrete] [Format=numeric] [Range= 1-9] [Missing=*]                  |            |
| <b>Statistics [NW/ W]</b>  |                             | [Valid=1355 /-] [Invalid=586 /-]  |            |
| <b>Literal question</b>  |                             | Antall timer i rom hvor andre på arbeidsplassen røyker                      |            |
| <b>Concepts</b>  |                             | Smoking, Addiction, Health, Labour and employment                           |            |
| Value  | Label                       | Cases   | Percentage |
| 1  | Mer enn 5 timer             | 16  | 1.2%       |
| 2  | 1 - 5 timer                 | 18  | 1.3%       |
| 3  | Mindre enn en time hver dag | 12  | 0.9%       |

**# Tobarb3: Antall timer i rom hvor andre på arbeidsplassen røyker**

| Value   | Label          | Cases | Percentage |
|---------|----------------|-------|------------|
| 4       | Nesten aldri   | 35    | 2.6%       |
| 5       | Aldri          | 1272  | 93.9%      |
| 8       | Vil ikke svare | 0     |            |
| 9       | Vet ikke       | 2     | 0.1%       |
| Sysmiss |                | 586   |            |

Warning: these figures indicate the number of cases found in the data file. They cannot be interpreted as summary statistics of the population of interest.

**# Parti: Parti ville stemt om stortingsvalg i morgen**

|                           |  |
|---------------------------|--|
| <b>Information</b>        | [Type= discrete] [Format=numeric] [Range= 1-99] [Missing=*]  |
| <b>Statistics [NW/ W]</b> | [Valid=1941 /-] [Invalid=0 /-]   |
| <b>Literal question</b>   | Helt til sist et spørsmål om stemmegivning, hvilket parti ville du stemt på dersom det var stortingsvalg i morgen? |
| <b>Concepts</b>           | Party politics   |

| Value | Label                     | Cases | Percentage |
|-------|---------------------------|-------|------------|
| 1     | Rødt                      | 24    | 1.2%       |
| 2     | Sosialistisk venstreparti | 52    | 2.7%       |
| 3     | Det norske arbeiderparti  | 596   | 30.7%      |
| 4     | Senterpartiet             | 89    | 4.6%       |
| 5     | Kristelig folkeparti      | 58    | 3.0%       |
| 6     | Venstre                   | 77    | 4.0%       |
| 7     | Høyre                     | 377   | 19.4%      |
| 8     | Fremskrittpartiet         | 128   | 6.6%       |
| 9     | Miljøpartiet de grønne    | 43    | 2.2%       |
| 10    | Felleslister/andre lister | 7     | 0.4%       |
| 11    | Stemmer ikke              | 124   | 6.4%       |
| 12    | Blankt                    | 140   | 7.2%       |
| 98    | Vil ikke svare            | 63    | 3.2%       |
| 99    | Vet ikke                  | 163   | 8.4%       |

Warning: these figures indicate the number of cases found in the data file. They cannot be interpreted as summary statistics of the population of interest.

**# Ved1: Fyrte med ved fyrperiode1**

|                           |  |
|---------------------------|--|
| <b>Information</b>        | [Type= discrete] [Format=numeric] [Range= 1-9] [Missing=*]                                       |
| <b>Statistics [NW/ W]</b> | [Valid=1245 /-] [Invalid=696 /-]   |
| <b>Pre-question</b>       | Så noen spørsmål om vedforbruk.  |
| <b>Literal question</b>   | Har du/dere fyrte med ved i boligen din i perioden 1.Oktober 2013 til og med 30. September i år? |
| <b>Concepts</b>           | Solid fuel heating   |










| Value   | Label          | Cases | Percentage |
|---------|----------------|-------|------------|
| 1       | Ja             | 692   | 55.6%      |
| 2       | Nei            | 550   | 44.2%      |
| 8       | Vil ikke svare | 3     | 0.2%       |
| 9       | Vet ikke       | 0     |            |
| Sysmiss |                | 696   |            |

Warning: these figures indicate the number of cases found in the data file. They cannot be interpreted as summary statistics of the population of interest.

**# Ved2: Ildstedtype**

|                           |  |
|---------------------------|--|
| <b>Information</b>        | [Type= discrete] [Format=numeric] [Range= 1-9] [Missing=*] |
| <b>Statistics [NW/ W]</b> | [Valid=692 /-] [Invalid=1249 /-]                           |

| <b># Ved2: Ildstedtype</b>   |  |              |                   |
|--|--|--------------|-------------------|
| <b>Pre-question</b>  | Hvis ved1 = ja   |              |                   |
| <b>Literal question</b>  | Fyrer du/dere mest i:  |              |                   |
| <b>Concepts</b>  | Solid fuel heating   |              |                   |
| <b>Value</b>   | <b>Label</b>   | <b>Cases</b> | <b>Percentage</b> |
| 1  | Åpen peis  | 60           | 8.7%              |
| 2  | Lukket ildsted. Inkludert lukket peis, peisovn, vedovn eller | 631          | 91.2%             |
| 3  | Eller noe annet?   | 1            | 0.1%              |
| 8  | Vil ikke svare   | 0            |                   |
| 9  | Vet ikke   | 0            |                   |
| Sysmiss  |  | 1249         |                   |
| <i>Warning: these figures indicate the number of cases found in the data file. They cannot be interpreted as summary statistics of the population of interest.</i> |  |              |                   |
| <b># Ved2sp: Spesifiser ildsted</b>  |  |              |                   |
| <b>Information</b>   | [Type= discrete] [Format=numeric] [Missing=*]                |              |                   |
| <b>Statistics [NW/ W]</b>  | [Valid=0 /-] [Invalid=1941 /-]                               |              |                   |
| <b>Pre-question</b>  | Hvis ved2 = annet  |              |                   |
| <b>Literal question</b>  | Spesifiser ildsted   |              |                   |
| <b>Concepts</b>  | Solid fuel heating   |              |                   |
| <b>Value</b>   | <b>Label</b>   | <b>Cases</b> | <b>Percentage</b> |
| Sysmiss  |  | 1941         |                   |
| <i>Warning: these figures indicate the number of cases found in the data file. They cannot be interpreted as summary statistics of the population of interest.</i> |  |              |                   |
| <b># Ved2a: Ildstedets alder</b>   |  |              |                   |
| <b>Information</b>   | [Type= discrete] [Format=numeric] [Range= 1-9] [Missing=*]   |              |                   |
| <b>Statistics [NW/ W]</b>  | [Valid=632 /-] [Invalid=1309 /-]                             |              |                   |
| <b>Pre-question</b>  | Hvis ved2 ikke er lik åpen peis                              |              |                   |
| <b>Literal question</b>  | Hvor gammelt er ildstedet? er den fra...                     |              |                   |
| <b>Concepts</b>  | Solid fuel heating   |              |                   |
| <b>Value</b>   | <b>Label</b>   | <b>Cases</b> | <b>Percentage</b> |
| 1  | Før 1940   | 10           | 1.6%              |
| 2  | Perioden 1940-1989   | 109          | 17.2%             |
| 3  | Perioden 1990-1997   | 116          | 18.4%             |
| 4  | 1998 eller senere  | 386          | 61.1%             |
| 8  | Vil ikke svare   | 0            |                   |
| 9  | Vet ikke   | 11           | 1.7%              |
| Sysmiss  |  | 1309         |                   |
| <i>Warning: these figures indicate the number of cases found in the data file. They cannot be interpreted as summary statistics of the population of interest.</i> |  |              |                   |

| # Ved3a: Sekker (vedtype)  |   |              |   |
|--|---|--------------|---|
| <b>Information</b>   | [Type= discrete] [Format=numeric] [Range= 1-9] [Missing=*]  |              |   |
| <b>Statistics [NW/ W]</b>  | [Valid=692 /-] [Invalid=1249 /-]  |              |   |
| <b>Literal question</b>  | <p>Nå følger noen spørsmål om hvor mye ved du/dere har brukt i perioden 1.Oktober 2013 til og med 30. September i år. Først vil vi vite om du kan oppgi vedforbruket i:</p> <p>... A. Sekker. Var dette 40 liters, 60 liters, 80 liters, 100 liters eller 1000 liters sekker?</p> |              |   |
| <b>Interviewer's instructions</b>  | Dersom sekkene er kjøpt på bensinstasjon, er det snakk om 40-liters sekker. Dersom sekkene er kjøpt fra en bonde eller vedforhandler, er vanlig sekkestørrelse 60 til 80 liter.   |              |   |
| <b>Concepts</b>  | Solid fuel heating  |              |   |
| <b>Value</b>   | <b>Label</b>  | <b>Cases</b> | <b>Percentage</b>   |
| 1  | Ja  | 376          |  54.3%   |
| 2  | Nei   | 281          |  40.6%   |
| 8  | Vil ikke svare  | 0            |   |
| 9  | Vet ikke  | 35           |  5.1%    |
| Sysmiss  |   | 1249         |   |
| <i>Warning: these figures indicate the number of cases found in the data file. They cannot be interpreted as summary statistics of the population of interest.</i> |   |              |   |
| # Ved3b: Favner (vedtype)  |   |              |   |
| <b>Information</b>   | [Type= discrete] [Format=numeric] [Range= 1-9] [Missing=*]  |              |   |
| <b>Statistics [NW/ W]</b>  | [Valid=692 /-] [Invalid=1249 /-]  |              |   |
| <b>Literal question</b>  | <p>Nå følger noen spørsmål om hvor mye ved du/dere har brukt i perioden 1.Oktober 2013 til og med 30. September i år. Først vil vi vite om du kan oppgi vedforbruket i:</p> <p>... B. Favner</p>  |              |   |
| <b>Concepts</b>  | Solid fuel heating  |              |   |
| <b>Value</b>   | <b>Label</b>  | <b>Cases</b> | <b>Percentage</b>   |
| 1  | Ja  | 262          |  37.9% |
| 2  | Nei   | 395          |  57.1% |
| 8  | Vil ikke svare  | 0            |   |
| 9  | Vet ikke  | 35           |  5.1%  |
| Sysmiss  |   | 1249         |   |
| <i>Warning: these figures indicate the number of cases found in the data file. They cannot be interpreted as summary statistics of the population of interest.</i> |   |              |   |
| # Ved3c: Stabler (vedtype)   |   |              |   |
| <b>Information</b>   | [Type= discrete] [Format=numeric] [Range= 1-9] [Missing=*]  |              |   |
| <b>Statistics [NW/ W]</b>  | [Valid=692 /-] [Invalid=1249 /-]  |              |   |
| <b>Literal question</b>  | <p>Nå følger noen spørsmål om hvor mye ved du/dere har brukt i perioden 1.Oktober 2013 til og med 30. September i år. Først vil vi vite om du kan oppgi vedforbruket i:</p> <p>... C. Stabler</p>   |              |   |
| <b>Concepts</b>  | Solid fuel heating  |              |   |
| <b>Value</b>   | <b>Label</b>  | <b>Cases</b> | <b>Percentage</b>   |
| 1  | Ja  | 21           |  3.0%  |
| 2  | Nei   | 636          |  91.9% |
| 8  | Vil ikke svare  | 0            |   |
| 9  | Vet ikke  | 35           |  5.1%  |
| Sysmiss  |   | 1249         |   |
| <i>Warning: these figures indicate the number of cases found in the data file. They cannot be interpreted as summary statistics of the population of interest.</i> |   |              |   |



| <b># Ved4a: Antall 40 liters sekker</b>  |  |              |                   |
|--|--|--------------|-------------------|
| <b>Information</b>   | [Type= continuous] [Format=numeric] [Range= 0.5-9999.9] [Missing=*]  |              |                   |
| <b>Statistics [NW/ W]</b>  | [Valid=103 /-] [Invalid=1838 /-]   |              |                   |
| <b>Pre-question</b>  | Hvis ved5 = 40 liter   |              |                   |
| <b>Literal question</b>  | Hvor mange 40 liters sekker ved har du/dere brukt i boligen i perioden 1.Oktober 2013 – 30. September i år?  |              |                   |
| <b>Interviewer's instructions</b>  | Bruk punktum som desimalskilletegn - ved hele sekker trenger du ikke å skrive inn desimal.                   |              |                   |
| <b>Concepts</b>  | Solid fuel heating   |              |                   |
| <b># Ved4b: Antall 60 liters sekker</b>  |  |              |                   |
| <b>Information</b>   | [Type= continuous] [Format=numeric] [Range= 0.5-9999.9] [Missing=*]  |              |                   |
| <b>Statistics [NW/ W]</b>  | [Valid=156 /-] [Invalid=1785 /-]   |              |                   |
| <b>Pre-question</b>  | Hvis ved5 = 60 liter   |              |                   |
| <b>Literal question</b>  | Hvor mange 60 liters sekker ved har du/dere brukt i boligen i perioden 1.Oktober 2013 – 30. September i år   |              |                   |
| <b>Interviewer's instructions</b>  | Bruk punktum som desimalskilletegn - ved hele sekker trenger du ikke å skrive inn desimal.                   |              |                   |
| <b>Concepts</b>  | Solid fuel heating   |              |                   |
| <b># Ved4c: Antall 80 liters sekker</b>  |  |              |                   |
| <b>Information</b>   | [Type= discrete] [Format=numeric] [Range= 1-70] [Missing=*]  |              |                   |
| <b>Statistics [NW/ W]</b>  | [Valid=25 /-] [Invalid=1916 /-]  |              |                   |
| <b>Pre-question</b>  | Hvis ved5 = 80 liter   |              |                   |
| <b>Literal question</b>  | Hvor mange 80 liters sekker ved har du/dere brukt i boligen i perioden 1.Oktober 2013 – 30. September i år?  |              |                   |
| <b>Interviewer's instructions</b>  | Bruk punktum som desimalskilletegn - ved hele sekker trenger du ikke å skrive inn desimal.                   |              |                   |
| <b>Concepts</b>  | Solid fuel heating   |              |                   |
| <b>Value</b>   | <b>Label</b>   | <b>Cases</b> | <b>Percentage</b> |
| 1  |  | 2            | 8.0%              |
| 2  |  | 3            | 12.0%             |
| 3  |  | 2            | 8.0%              |
| 4  |  | 2            | 8.0%              |
| 5  |  | 2            | 8.0%              |
| 10   |  | 5            | 20.0%             |
| 12   |  | 1            | 4.0%              |
| 20   |  | 1            | 4.0%              |
| 25   |  | 1            | 4.0%              |
| 30   |  | 2            | 8.0%              |
| 40   |  | 2            | 8.0%              |
| 45   |  | 1            | 4.0%              |
| 70   |  | 1            | 4.0%              |
| Sysmiss  |  | 1916         |                   |
| <i>Warning: these figures indicate the number of cases found in the data file. They cannot be interpreted as summary statistics of the population of interest.</i> |  |              |                   |
| <b># Ved4d: Antall 100 liters sekker</b>   |  |              |                   |
| <b>Information</b>   | [Type= discrete] [Format=numeric] [Range= 1-40] [Missing=*]  |              |                   |
| <b>Statistics [NW/ W]</b>  | [Valid=13 /-] [Invalid=1928 /-]  |              |                   |
| <b>Pre-question</b>  | Hvis ved5 = 100 liter  |              |                   |
| <b>Literal question</b>  | Hvor mange 100 liters sekker ved har du/dere brukt i boligen i perioden 1.Oktober 2013 – 30. September i år? |              |                   |
| <b>Interviewer's instructions</b>  | Punktum som desimalskilletegn - ved hele sekker trenger du ikke å skrive inn desimal.                        |              |                   |

| <b># Ved4d: Antall 100 liters sekker</b>   |   |                    |                   |
|--|---|--------------------|-------------------|
| <b>Concepts</b>  |   | Solid fuel heating |                   |
| <b>Value</b>   | <b>Label</b>  | <b>Cases</b>       | <b>Percentage</b> |
| 1  |   | 1                  | 7.7%              |
| 3  |   | 1                  | 7.7%              |
| 5  |   | 4                  | 30.8%             |
| 6  |   | 1                  | 7.7%              |
| 10   |   | 1                  | 7.7%              |
| 15   |   | 1                  | 7.7%              |
| 18   |   | 1                  | 7.7%              |
| 20   |   | 2                  | 15.4%             |
| 40   |   | 1                  | 7.7%              |
| Sysmiss  |   | 1928               |                   |
| <i>Warning: these figures indicate the number of cases found in the data file. They cannot be interpreted as summary statistics of the population of interest.</i> |   |                    |                   |
| <b># Ved4e: Antall 1000 liters sekker</b>  |   |                    |                   |
| <b>Information</b>   | [Type= continuous] [Format=numeric] [Range= 0.5-9999.9] [Missing=*]   |                    |                   |
| <b>Statistics [NW/ W]</b>  | [Valid=68 /-] [Invalid=1873 /-]   |                    |                   |
| <b>Pre-question</b>  | Hvis ved5 = 1000 liter  |                    |                   |
| <b>Literal question</b>  | Hvor mange 1000 liters sekker ved har du/dere brukt i boligen i perioden 1.Oktober 2013 – 30. September i år? |                    |                   |
| <b>Interviewer's instructions</b>  | Bruk punktum som desimalskilletegn - ved hele sekker trenger du ikke å skrive inn desimal.                    |                    |                   |
| <b>Concepts</b>  | Solid fuel heating  |                    |                   |
| <b># Ved4f: Antall andre liters sekker</b>   |   |                    |                   |
| <b>Information</b>   | [Type= continuous] [Format=numeric] [Range= 1-9999.9] [Missing=*]   |                    |                   |
| <b>Statistics [NW/ W]</b>  | [Valid=3 /-] [Invalid=1938 /-]  |                    |                   |
| <b>Pre-question</b>  | Hvis ved5 = annen sekkestørrelse  |                    |                   |
| <b>Literal question</b>  | Hvor mange [sekkestørresle i ved5]har du/dere brukt i boligen i perioden 1.Oktober 2013 – 30. September i år? |                    |                   |
| <b>Concepts</b>  | Solid fuel heating  |                    |                   |
| <b># Ved5a: 40 liter (sekkestørrelse)</b>  |   |                    |                   |
| <b>Information</b>   | [Type= discrete] [Format=numeric] [Range= 1-9] [Missing=*]  |                    |                   |
| <b>Statistics [NW/ W]</b>  | [Valid=376 /-] [Invalid=1565 /-]  |                    |                   |
| <b>Pre-question</b>  | Hvis ved3 = sekker  |                    |                   |
| <b>Literal question</b>  | Var dette 40 liters sekker?   |                    |                   |
| <b>Concepts</b>  | Solid fuel heating  |                    |                   |
| <b>Value</b>   | <b>Label</b>  | <b>Cases</b>       | <b>Percentage</b> |
| 1  | Ja  | 103                | 27.4%             |
| 2  | Nei   | 264                | 70.2%             |
| 8  | Vil ikke svare  | 0                  |                   |
| 9  | Vet ikke  | 9                  | 2.4%              |
| Sysmiss  |   | 1565               |                   |
| <i>Warning: these figures indicate the number of cases found in the data file. They cannot be interpreted as summary statistics of the population of interest.</i> |   |                    |                   |
| <b># Ved5b: 60 liter (sekkestørrelse)</b>  |   |                    |                   |
| <b>Information</b>   | [Type= discrete] [Format=numeric] [Range= 1-9] [Missing=*]  |                    |                   |
| <b>Statistics [NW/ W]</b>  | [Valid=376 /-] [Invalid=1565 /-]  |                    |                   |

| <b># Ved5b: 60 liter (sekkestørrelse)</b>  |  |              |                   |
|--|--|--------------|-------------------|
| <b>Pre-question</b>  | Hvis ved3 = sekker   |              |                   |
| <b>Literal question</b>  | Var dette 60 liters sekker?                                |              |                   |
| <b>Concepts</b>  | Solid fuel heating   |              |                   |
| <b>Value</b>   | <b>Label</b>   | <b>Cases</b> | <b>Percentage</b> |
| 1  | Ja   | 156          | 41.5%             |
| 2  | Nei  | 211          | 56.1%             |
| 8  | Vil ikke svare   | 0            |                   |
| 9  | Vet ikke   | 9            | 2.4%              |
| Sysmiss  |  | 1565         |                   |
| <i>Warning: these figures indicate the number of cases found in the data file. They cannot be interpreted as summary statistics of the population of interest.</i> |  |              |                   |
| <b># Ved5c: 80 liter (sekkestørrelse)</b>  |  |              |                   |
| <b>Information</b>   | [Type= discrete] [Format=numeric] [Range= 1-9] [Missing=*] |              |                   |
| <b>Statistics [NW/ W]</b>  | [Valid=376 /-] [Invalid=1565 /-]                           |              |                   |
| <b>Pre-question</b>  | Hvis ved3 = sekker   |              |                   |
| <b>Literal question</b>  | Var dette 80 liters sekker?                                |              |                   |
| <b>Concepts</b>  | Solid fuel heating   |              |                   |
| <b>Value</b>   | <b>Label</b>   | <b>Cases</b> | <b>Percentage</b> |
| 1  | Ja   | 25           | 6.6%              |
| 2  | Nei  | 342          | 91.0%             |
| 8  | Vil ikke svare   | 0            |                   |
| 9  | Vet ikke   | 9            | 2.4%              |
| Sysmiss  |  | 1565         |                   |
| <i>Warning: these figures indicate the number of cases found in the data file. They cannot be interpreted as summary statistics of the population of interest.</i> |  |              |                   |
| <b># Ved5d: 100 liter (sekkestørrelse)</b>   |  |              |                   |
| <b>Information</b>   | [Type= discrete] [Format=numeric] [Range= 1-9] [Missing=*] |              |                   |
| <b>Statistics [NW/ W]</b>  | [Valid=376 /-] [Invalid=1565 /-]                           |              |                   |
| <b>Pre-question</b>  | Hvis ved3 = sekker   |              |                   |
| <b>Literal question</b>  | Var dette 100 liters sekker?                               |              |                   |
| <b>Concepts</b>  | Solid fuel heating   |              |                   |
| <b>Value</b>   | <b>Label</b>   | <b>Cases</b> | <b>Percentage</b> |
| 1  | Ja   | 13           | 3.5%              |
| 2  | Nei  | 354          | 94.1%             |
| 8  | Vil ikke svare   | 0            |                   |
| 9  | Vet ikke   | 9            | 2.4%              |
| Sysmiss  |  | 1565         |                   |
| <i>Warning: these figures indicate the number of cases found in the data file. They cannot be interpreted as summary statistics of the population of interest.</i> |  |              |                   |
| <b># Ved5e: 1000 liter (sekkestørrelse)</b>  |  |              |                   |
| <b>Information</b>   | [Type= discrete] [Format=numeric] [Range= 1-9] [Missing=*] |              |                   |
| <b>Statistics [NW/ W]</b>  | [Valid=376 /-] [Invalid=1565 /-]                           |              |                   |
| <b>Pre-question</b>  | Hvis ved3 = sekker   |              |                   |
| <b>Literal question</b>  | Var dette 1000 liters sekker?                              |              |                   |
| <b>Concepts</b>  | Solid fuel heating   |              |                   |

**# Ved5e: 1000 liter (sekkestørrelse)**

| Value   | Label          | Cases | Percentage |
|---------|----------------|-------|------------|
| 1       | Ja             | 68    | 18.1%      |
| 2       | Nei            | 299   | 79.5%      |
| 8       | Vil ikke svare | 0     |            |
| 9       | Vet ikke       | 9     | 2.4%       |
| Sysmiss |                | 1565  |            |

*Warning: these figures indicate the number of cases found in the data file. They cannot be interpreted as summary statistics of the population of interest.*

**# Ved5f: Annen type liter (sekkestørrelse)**

|                           |  |
|---------------------------|--|
| <b>Information</b>        | [Type= discrete] [Format=numeric] [Range= 1-9] [Missing=*] |
| <b>Statistics [NW/ W]</b> | [Valid=376 /-] [Invalid=1565 /-]                           |
| <b>Pre-question</b>       | Hvis ved3 = sekker   |
| <b>Literal question</b>   | Var dette 80 liters sekker?                                |
| <b>Concepts</b>           | Solid fuel heating   |

| Value   | Label          | Cases | Percentage |
|---------|----------------|-------|------------|
| 1       | Ja             | 3     | 0.8%       |
| 2       | Nei            | 364   | 96.8%      |
| 8       | Vil ikke svare | 0     |            |
| 9       | Vet ikke       | 9     | 2.4%       |
| Sysmiss |                | 1565  |            |

*Warning: these figures indicate the number of cases found in the data file. They cannot be interpreted as summary statistics of the population of interest.*

**# Ved5ann: Annen sekkestørrelse**

|                           |  |
|---------------------------|--|
| <b>Information</b>        | [Type= continuous] [Format=numeric] [Range= 40-9999] [Missing=*] |
| <b>Statistics [NW/ W]</b> | [Valid=3 /-] [Invalid=1938 /-]                                   |
| <b>Pre-question</b>       | Hvis ved5 = 'annen sekkestørrelse'                               |
| <b>Literal question</b>   | Hvilken annen sekkestørrelse?                                    |
| <b>Concepts</b>           | Solid fuel heating   |

**# Ved6: Antall favner**

|                           |  |
|---------------------------|--|
| <b>Information</b>        | [Type= continuous] [Format=numeric] [Range= 0.25-999.99] [Missing=*] |
| <b>Statistics [NW/ W]</b> | [Valid=262 /-] [Invalid=1679 /-]                                     |
| <b>Pre-question</b>       | Hvis ved3 = favner   |
| <b>Literal question</b>   | Hvor mange favner ved har du/dere brukt i boligen i perioden?        |
| <b>Concepts</b>           | Solid fuel heating   |

**# Ved7a: Vedstabelens bredde**

|                           |  |
|---------------------------|--|
| <b>Information</b>        | [Type= continuous] [Format=numeric] [Range= 45-9999] [Missing=*] |
| <b>Statistics [NW/ W]</b> | [Valid=21 /-] [Invalid=1920 /-]                                  |
| <b>Pre-question</b>       | Hvis ved3 = vedstabel  |
| <b>Literal question</b>   | Hvor bred var vedstabelen du/dere brukte?                        |
| <b>Concepts</b>           | Solid fuel heating   |

**# Ved7b: Vedstabelens høyde**

|                           |   |
|---------------------------|---|
| <b>Information</b>        | [Type= continuous] [Format=numeric] [Range= 50-999] [Missing=*] |
| <b>Statistics [NW/ W]</b> | [Valid=21 /-] [Invalid=1920 /-]                                 |

| <b># Ved7b: Vedstabelens høyde</b>   |  |              |                   |
|--|--|--------------|-------------------|
| <b>Pre-question</b>  | Hvis ved3 = vedstabel  |              |                   |
| <b>Literal question</b>  | Hvor høy var vedstabelen du/dere brukte?                     |              |                   |
| <b>Concepts</b>  | Solid fuel heating   |              |                   |
| <b># Ved7c: Vedkubbenes lengde</b>   |  |              |                   |
| <b>Information</b>   | [Type= discrete] [Format=numeric] [Range= 6-999] [Missing=*] |              |                   |
| <b>Statistics [NW/ W]</b>  | [Valid=21 /-] [Invalid=1920 /-]                              |              |                   |
| <b>Pre-question</b>  | Hvis ved3 = vedstabel  |              |                   |
| <b>Literal question</b>  | Hvor lange var vedkubbene i stabelen?                        |              |                   |
| <b>Concepts</b>  | Solid fuel heating   |              |                   |
| <b>Value</b>   | <b>Label</b>   | <b>Cases</b> | <b>Percentage</b> |
| 6  |  | 1            | 4.8%              |
| 30   |  | 9            | 42.9%             |
| 40   |  | 5            | 23.8%             |
| 45   |  | 1            | 4.8%              |
| 50   |  | 1            | 4.8%              |
| 60   |  | 1            | 4.8%              |
| 100  |  | 2            | 9.5%              |
| 999  |  | 1            | 4.8%              |
| Systemmiss   |  | 1920         |                   |
| <i>Warning: these figures indicate the number of cases found in the data file. They cannot be interpreted as summary statistics of the population of interest.</i> |  |              |                   |
| <b># Iosinnt: Ios bruttoinntekt, grp, 2014</b>   |  |              |                   |
| <b>Information</b>   | [Type= discrete] [Format=numeric] [Range= 1-99] [Missing=*]  |              |                   |
| <b>Statistics [NW/ W]</b>  | [Valid=1941 /-] [Invalid=0 /-]                               |              |                   |
| <b>Literal question</b>  | Ios bruttoinntekt, 2013                                      |              |                   |
| <b>Concepts</b>  | Income   |              |                   |
| <b>Value</b>   | <b>Label</b>   | <b>Cases</b> | <b>Percentage</b> |
| 1  | 0 - 99   | 211          | 10.9%             |
| 2  | 100 - 149  | 51           | 2.6%              |
| 3  | 150 - 199  | 80           | 4.1%              |
| 4  | 200 - 249  | 120          | 6.2%              |
| 5  | 250 - 299  | 101          | 5.2%              |
| 6  | 300 - 399  | 277          | 14.3%             |
| 7  | 400 - 499  | 295          | 15.2%             |
| 8  | 500 - 599  | 234          | 12.1%             |
| 9  | 600 - 699  | 117          | 6.0%              |
| 10   | 700 og mer   | 254          | 13.1%             |
| 11   | Vet ikke   | 129          | 6.6%              |
| 12   | Vil ikke svare   | 72           | 3.7%              |
| 98   | Vil ikke svare   | 0            |                   |
| 99   | Vet ikke   | 0            |                   |
| <i>Warning: these figures indicate the number of cases found in the data file. They cannot be interpreted as summary statistics of the population of interest.</i> |  |              |                   |
| <b># Hushinnt: Husholdets bruttoinntekt, grp, 2014</b>   |  |              |                   |
| <b>Information</b>   | [Type= discrete] [Format=numeric] [Range= 1-99] [Missing=*]  |              |                   |

| <b># Hushinnt: Husholdets bruttoinntekt, grp, 2014</b>   |   |              |                   |
|--|---|--------------|-------------------|
| <b>Statistics [NW/ W]</b>  | [Valid=1941 /-] [Invalid=0 /-]  |              |                   |
| <b>Literal question</b>  | Husholdets bruttoinntekt, grp, 2013   |              |                   |
| <b>Concepts</b>  | Income  |              |                   |
| <b>Value</b>   | <b>Label</b>  | <b>Cases</b> | <b>Percentage</b> |
| 1  | 0 - 99  | 50           | 2.6%              |
| 2  | 100 - 149   | 18           | 0.9%              |
| 3  | 150 - 199   | 30           | 1.5%              |
| 4  | 200 - 249   | 53           | 2.7%              |
| 5  | 250 - 299   | 43           | 2.2%              |
| 6  | 300 - 399   | 120          | 6.2%              |
| 7  | 400 - 499   | 137          | 7.1%              |
| 8  | 500 - 599   | 131          | 6.7%              |
| 9  | 600 - 699   | 122          | 6.3%              |
| 10   | 700 - 799   | 121          | 6.2%              |
| 11   | 800 - 899   | 166          | 8.6%              |
| 12   | 900 og mer  | 623          | 32.1%             |
| 13   | Vet ikke  | 252          | 13.0%             |
| 14   | Vil ikke svare  | 75           | 3.9%              |
| 98   | Vil ikke svare  | 0            |                   |
| 99   | Vet ikke  | 0            |                   |
| <i>Warning: these figures indicate the number of cases found in the data file. They cannot be interpreted as summary statistics of the population of interest.</i> |   |              |                   |
| <b># Delutvalg: Io tilhører delutvalg</b>  |   |              |                   |
| <b>Information</b>   | [Type= discrete] [Format=character] [Missing=*]                                 |              |                   |
| <b>Statistics [NW/ W]</b>  | [Valid=696 /-] [Invalid=0 /-]   |              |                   |
| <b>Literal question</b>  | Io tilhører delutvalg   |              |                   |
| <b>Concepts</b>  | Data  |              |                   |
| <b>Value</b>   | <b>Label</b>  | <b>Cases</b> | <b>Percentage</b> |
| T  |   | 696          | 100.0%            |
| <i>Warning: these figures indicate the number of cases found in the data file. They cannot be interpreted as summary statistics of the population of interest.</i> |   |              |                   |
| <b># Vekt: Vekt for nettoutvalget</b>  |   |              |                   |
| <b>Information</b>   | [Type= continuous] [Format=numeric] [Range= 0-3.17160126] [Missing=*]           |              |                   |
| <b>Statistics [NW/ W]</b>  | [Valid=1941 /-] [Invalid=0 /-]  |              |                   |
| <b>Literal question</b>  | Vekt  |              |                   |
| <b>Concepts</b>  | Data  |              |                   |
| <b># Vekt2: Vekt for nettoutvalget, basert på hoved + tilleggsutvalget (delutvalg t)</b>   |   |              |                   |
| <b>Information</b>   | [Type= continuous] [Format=numeric] [Range= 0.784633524-1.95849687] [Missing=*] |              |                   |
| <b>Statistics [NW/ W]</b>  | [Valid=1941 /-] [Invalid=0 /-]  |              |                   |
| <b>Literal question</b>  | Vekt for nettoutvalget, basert på hoved + tilleggsutvalget (delutvalg t)        |              |                   |
| <b>Concepts</b>  | Data  |              |                   |
| <b># Int_dato: Dato for siste kontaktforsøk</b>  |   |              |                   |
| <b>Information</b>   | [Type= discrete] [Format=character] [Missing=*]                                 |              |                   |
| <b>Statistics [NW/ W]</b>  | [Valid=1941 /-] [Invalid=0 /-]  |              |                   |

### # Int\_dato: Dato for siste kontaktforsøk

|                         |                              |
|-------------------------|------------------------------|
| <b>Literal question</b> | Dato for siste kontaktforsøk |
| <b>Concepts</b>         | Data                         |

| Value    | Label | Cases | Percentage |
|----------|-------|-------|------------|
| 02112015 |       | 42    | 2.2%       |
| 03112015 |       | 41    | 2.1%       |
| 04112015 |       | 39    | 2.0%       |
| 05102015 |       | 105   | 5.4%       |
| 05112015 |       | 29    | 1.5%       |
| 06102015 |       | 97    | 5.0%       |
| 06112015 |       | 16    | 0.8%       |
| 07102015 |       | 102   | 5.3%       |
| 07112015 |       | 4     | 0.2%       |
| 08102015 |       | 85    | 4.4%       |
| 09102015 |       | 32    | 1.6%       |
| 09112015 |       | 22    | 1.1%       |
| 10102015 |       | 9     | 0.5%       |
| 10112015 |       | 16    | 0.8%       |
| 11112015 |       | 14    | 0.7%       |
| 12102015 |       | 107   | 5.5%       |
| 12112015 |       | 9     | 0.5%       |
| 13102015 |       | 119   | 6.1%       |
| 13112015 |       | 7     | 0.4%       |
| 14102015 |       | 122   | 6.3%       |
| 14112015 |       | 8     | 0.4%       |
| 15102015 |       | 97    | 5.0%       |
| 16102015 |       | 39    | 2.0%       |
| 19102015 |       | 157   | 8.1%       |
| 20102015 |       | 136   | 7.0%       |
| 21102015 |       | 137   | 7.1%       |
| 22102015 |       | 15    | 0.8%       |
| 23102015 |       | 50    | 2.6%       |
| 24102015 |       | 12    | 0.6%       |
| 26102015 |       | 68    | 3.5%       |
| 27102015 |       | 74    | 3.8%       |
| 28102015 |       | 59    | 3.0%       |
| 29102015 |       | 47    | 2.4%       |
| 30102015 |       | 18    | 0.9%       |
| 31102015 |       | 7     | 0.4%       |

*Warning: these figures indicate the number of cases found in the data file. They cannot be interpreted as summary statistics of the population of interest.*

### # Kvartal: Hvilket kvartal

|                           |   |
|---------------------------|---|
| <b>Information</b>        | [Type= discrete] [Format=character] [Missing=*] |
| <b>Statistics [NW/ W]</b> | [Valid=1941 /-] [Invalid=0 /-]                  |
| <b>Literal question</b>   | Hvilket kvartal                                 |
| <b>Concepts</b>           | Time  |

| <b># Kvartal: Hvilket kvartal</b>  |  |       |            |
|--|--|-------|------------|
| Value  | Label  | Cases | Percentage |
| 4  |  | 1941  | 100.0%     |
| <i>Warning: these figures indicate the number of cases found in the data file. They cannot be interpreted as summary statistics of the population of interest.</i> |  |       |            |
| <b># Arb4_2: Næring for ios arbeidsplass</b>   |  |       |            |
| <b>Information</b>   | [Type= discrete] [Format=numeric] [Range= 1-99] [Missing=*]  |       |            |
| <b>Statistics [NW/ W]</b>  | [Valid=1354 /-] [Invalid=587 /-]                             |       |            |
| <b>Literal question</b>  | Næring for ios arbeidsplass                                  |       |            |
| <b>Concepts</b>  | Data   |       |            |
| Value  | Label  | Cases | Percentage |
| 1  | Jordbruk, skogbruk, fiske og fangst                          | 36    | 2.7%       |
| 2  | Bergverk og industri   | 110   | 8.1%       |
| 3  | Bygg og anlegg   | 120   | 8.9%       |
| 4  | Varehandel, transport, overnatting og servering              | 245   | 18.1%      |
| 5  | Informasjon og kommunikasjon                                 | 60    | 4.4%       |
| 6  | Finansiering og forsikring+omsetn og drift av fast eiendom   | 43    | 3.2%       |
| 8  | Forretningsmessig tjenesteyting                              | 81    | 6.0%       |
| 9  | Offentlig administrasjon og forsvar, undervisning, helse- og | 454   | 33.5%      |
| 10   | Andre næringer / annen tjenesteyting                         | 204   | 15.1%      |
| 98   | Vil ikke svare   | 0     |            |
| 99   | Vet ikke   | 1     | 0.1%       |
| Sysmiss  |  | 587   |            |
| <i>Warning: these figures indicate the number of cases found in the data file. They cannot be interpreted as summary statistics of the population of interest.</i> |  |       |            |
| <b># Ant_grp: Antall personer i husholdet</b>  |  |       |            |
| <b>Information</b>   | [Type= discrete] [Format=numeric] [Range= 1-99] [Missing=*]  |       |            |
| <b>Statistics [NW/ W]</b>  | [Valid=1941 /-] [Invalid=0 /-]                               |       |            |
| <b>Literal question</b>  | Antall personer i husholdet                                  |       |            |
| <b>Concepts</b>  | Family members   |       |            |
| Value  | Label  | Cases | Percentage |
| 1  | 1 person   | 403   | 20.8%      |
| 2  | 2 personer   | 709   | 36.5%      |
| 3  | 3 personer   | 304   | 15.7%      |
| 4  | 4 personer   | 348   | 17.9%      |
| 5  | 5 personer   | 145   | 7.5%       |
| 6  | 6 personer og mer  | 31    | 1.6%       |
| 98   | Ikke-svar  | 1     | 0.1%       |
| 99   | Vet ikke   | 0     |            |
| <i>Warning: these figures indicate the number of cases found in the data file. They cannot be interpreted as summary statistics of the population of interest.</i> |  |       |            |
| <b># Utdniv2: Utdanningsnivå per okt-14 (nivå)</b>   |  |       |            |
| <b>Information</b>   | [Type= discrete] [Format=numeric] [Range= 0-99] [Missing=*]  |       |            |
| <b>Statistics [NW/ W]</b>  | [Valid=1941 /-] [Invalid=0 /-]                               |       |            |
| <b>Literal question</b>  | Utdanningsnivå per okt-13 (nivå)                             |       |            |
| <b>Concepts</b>  | Educational levels   |       |            |



**# Utdniv2: Utdanningsnivå per okt-14 (nivå)**

| Value | Label  | Cases | Percentage |
|-------|--|-------|------------|
| 0     | Ingen utdanning eller på førskolenivå          | 4     | 0.2%       |
| 1     | Barneskolenivå (1-7)                           | 9     | 0.5%       |
| 2     | Ungdomsskolenivå (8-10)                        | 400   | 20.6%      |
| 3     | Videregående grunntud.(11-12)                  | 205   | 10.6%      |
| 4     | Videregående avsluttende utd.(13+)             | 509   | 26.2%      |
| 5     | Påbygging til vidg.Utd (14+)                   | 55    | 2.8%       |
| 6     | Universitet/høgskole 1 (14-17)                 | 486   | 25.0%      |
| 7     | Universitet/høgskole 2 (18-19) + forsker (20+) | 191   | 9.8%       |
| 9     | Uoppgitt utdanning                             | 82    | 4.2%       |
| 98    | Vil ikke svare                                 | 0     |            |
| 99    | Vet ikke                                       | 0     |            |

Warning: these figures indicate the number of cases found in the data file. They cannot be interpreted as summary statistics of the population of interest.

**# Fagfelt2: Fagfelt per okt-14**

|                           |   |
|---------------------------|---|
| <b>Information</b>        | [Type= discrete] [Format=numeric] [Range= 0-99] [Missing=*] |
| <b>Statistics [NW/ W]</b> | [Valid=1941 /-] [Invalid=0 /-]                              |
| <b>Literal question</b>   | Fagfelt per okt-13  |
| <b>Concepts</b>           | Data  |

| Value | Label  | Cases | Percentage |
|-------|--|-------|------------|
| 0     | Allment fagfelt                                      | 601   | 31.0%      |
| 1     | Humanistiske/estetisk fag+samfunnsvitenskap og jus   | 172   | 8.9%       |
| 2     | Lærer/pedagogiske fag                                | 100   | 5.2%       |
| 3     | Økonomiske/adm.Fag                                   | 231   | 11.9%      |
| 4     | Naturvitenskap/håndverk/tekniske fag                 | 377   | 19.4%      |
| 5     | Helse- sosial- og idrettsfag                         | 265   | 13.7%      |
| 6     | Primærnæringsfag + samferdsel, sikkerhet, servicefag | 93    | 4.8%       |
| 9     | Uoppgitt   | 102   | 5.3%       |
| 98    | Vil ikke svare                                       | 0     |            |
| 99    | Vet ikke   | 0     |            |

Warning: these figures indicate the number of cases found in the data file. They cannot be interpreted as summary statistics of the population of interest.

**# Kbreisnr: Felt for kobling mot reisdat-fila**

|                           |  |
|---------------------------|--|
| <b>Information</b>        | [Type= continuous] [Format=numeric] [Range= 50408-74400] [Missing=*] |
| <b>Statistics [NW/ W]</b> | [Valid=1941 /-] [Invalid=0 /-]                                       |
| <b>Literal question</b>   | Felt for kobling mot reisdat-fila                                    |
| <b>Concepts</b>           | Data   |