

Norway

Statistics Norway, SSB

Travel and Holiday Survey, 2015, 1st quarter

Study Documentation

January 20, 2022

Metadata Production

Metadata Producer(s)	NSD – Norwegian Centre for Research Data (NSD)
Production Date	January 13, 2017
Version	
Identification	NSD2309-1

Table of Contents

Overview	4
Scope & Coverage	4
Producers & Sponsors	4
Sampling	5
Data Collection	5
Accessibility	5
Rights & Disclaimer	5
Files Description	6
NSD2309-1	6
Variables Group(s)	7
.....	7
.....	11
.....	11
.....	11
.....	12
.....	13
.....	13
.....	15
.....	15
Variables Description	16
NSD2309-1	17

Travel and Holiday Survey, 2015, 1st quarter

Overview	
Type	Travel and Holiday Survey/Omnibus
Identification	NSD2309-1
Version	Production Date: 2017-11-13 <u>Notes</u> Original data from Statistics Norway are documented and prepared, first NSD edition.
Series	Travel and Holiday Survey is a continuance of Statistics Norway's Omnibus Survey (1992-2004). Data is collected four times per year. The main goal of the survey is to map out Norwegians' travel habits, as well as to gather other official statistics. This means that the Travel and Holiday Survey also captures other themes than travel.
<u>Abstract</u> "Travel and Holiday Survey, 2015, 1st quarter" is a continuance of Statistics Norway's Omnibus Survey (1992-2004). Data has been collected on quarterly basis. The purpose is to throw light on Norwegians travel habits in Norway and abroad, as well as to gather other official statistics. This means that the Travel and Holiday Survey also captures other themes than travel. You can see an overview of the various themes that are included in the first quarter below. <ul style="list-style-type: none"> - Household - Working conditions - Travel with at least one overnight stop - Smoking and smoking habits - Use of fuelwood - Income 	
Kind of Data	Survey data
Unit of Analysis	Individual

Scope & Coverage	
Keywords	Travel, Transport, Labour and employment, Working conditions, Health, Smoking
Topics	Transport, travel (and mobility), Natural resources and energy, Health, Labour and employment
<u>Time Period(s)</u>	2015
<u>Countries</u>	Norway
<u>Geographic Coverage</u> Country	
<u>Universe</u> The Norwegian population between 16 and 79 years	

Producers & Sponsors	
Primary Investigator(s)	Statistics Norway, SSB
Other Producer(s)	Statistics Norway (SSB)
Funding Agency/ies	Statistics Norway (SSB)

Sampling

Sampling Procedure

The sample was drawn as a nationwide, representative sample in which all municipalities could be drawn.

Data Collection

Data Collection Dates	start 2015-01-01 end 2015-03-31
Time Period(s)	start 2015 end 2015
Data Collection Mode	Telephone interview
Data Collector(s)	Statistics Norway (SSB)

Accessibility

Distributor(s)	NSD – Norwegian Centre for Research Data
Access Conditions	Application for access to the data has to include name, institutional affiliation, project title, information about sources of financing and postal address. A declaration of secrecy has to be signed before delivery of data.
Citation Requirements	Users are obliged to refer to producer and distributor of the data by writing the following in forewords or footnotes in eventual publications: "(Some of) the data applied in the analysis in this publication are based on "Travel and Holiday Survey, 2015, 1st quarter". The data are provided by Statistics Norway, and prepared and made available by NSD - Norwegian Centre for Research Data. Neither Statistics Norway nor NSD are responsible for the analysis/interpretation of the data presented here.

Rights & Disclaimer

Disclaimer	Neither Statistics Norway nor NSD are responsible for the analysis/interpretation of the data presented here.
Copyright	Copyright (C) 2015 SSB

Files Description

Dataset contains 1 file(s)

NSD2309-1	
# Cases	1178
# Variable(s)	117

Variables Group(s)

Dataset contains 9 group(s)

Group							
#	Name	Label	Type	Format	Valid	Invalid	Question
1	Landsdel	Landsdel	discrete	numeric-1.0	1178	0	Landsdel
2	IOs_Alder	Ios alder på intervjutidspunktet	continuous	numeric-3.0	1178	0	IOs alder på intervjutidspunktet
3	AldGrupp	Ios aldersgruppe	discrete	numeric-1.0	1178	0	IOs aldersgruppe
4	IOs_Kjonn	Ios kjønn	discrete	numeric-1.0	1178	0	IOs kjønn
5	Tettbygd	Tettbygd strøk	discrete	numeric-1.0	1178	0	Bor du i et tettbygd strøk?
6	Tettsted	Tettstedets størrelse	discrete	numeric-1.0	947	231	Bor du i et tettsted eller en by med...
7	BoStroek	Ios boligstrøk	discrete	numeric-1.0	1124	54	IOs boligstrøk
8	Fylke	Ios fylke	discrete	numeric-2.0	1178	0	IOs fylke
9	Siv	Lever io i fast parforhold?	discrete	numeric-1.0	1178	0	Er du gift eller samboer?
10	SivStat	Ios formelle sivilstand	discrete	numeric-1.0	1178	0	Hva er din sivilstatus?
11	AndrBarn	Barn som ikke tilhører husholdningen	discrete	numeric-1.0	1178	0	Har du barn som ikke tilhører husholdningen?
12	AndrBarnd	Antall døtre som ikke tilhører husholdningen	discrete	numeric-2.0	456	722	Hvor mange døtre har du som ikke tilhører husholdningen?
13	AndrBarns	Antall sønner som ikke tilhører husholdningen	discrete	numeric-2.0	456	722	.. og hvor mange sønner som ikke tilhører husholdningen?
14	Fam_Fase	Ios familiefase	discrete	numeric-2.0	1178	0	IOs familiefase
15	Reis1	Antall reiser for mnd1, mnd2, mnd3	discrete	numeric-2.0	1178	0	Hvor mange reiser med minst én overnatting hadde du i denne perioden? Ta med både ferie- og fritidsreiser, yrkes- og forretningsreiser.
16	Arb1	Utført inntektsgiv. Arb. Forrige uke	discrete	numeric-1.0	1178	0	Utførte du inntektsgivende arbeid i minst 1 time i forrige uke? Regn også med arbeid som familiemedlem uten fast avtalt lønn på gårdsbruk, i forretning og i familiebedrift ellers.
17	Arb1b	Fraværende fra inntektsgiv. Arb. Forrige uke	discrete	numeric-1.0	433	745	Har du inntektsgivende arbeid som du var borte fra i forrige uke?
18	Arb2	Ios vanlige ukentlige arbeidstid	continuous	numeric-3.0	824	354	Hvor mange timer arbeider du vanligvis i uka i inntektsgivende arbeid?
19	Arb3	Eierforhold for ios arbeidsplass	discrete	numeric-1.0	824	354	De følgende spørsmålene gjelder ditt hovedyrke. Er den virksomheten du arbeider i... 1...et personlig eid firma 2...et aksjeselskap, organisasjon eller lignende 3...kommunal virksomhet 4...fylkeskommunal virksomhet 5...statlig virksomhet
20	Arb5_Kod	Hovedyrke i bedriften, styrk08-stnd	continuous	numeric-2.0	824	354	Hva er ditt hovedyrke i denne virksomheten?
21	Arb5b	Har en ledende stilling	discrete	numeric-1.0	824	354	Har du en ledende stilling?
22	Arb6	Ios ansettelsesforhold	discrete	numeric-1.0	824	354	Arbeider du i ditt hovedyrke som... 1...selvstendig 2...ansatt 3...eller som familiemedlem uten fast avtalt lønn

#	Name	Label	Type	Format	Valid	Invalid	Question
23	Arb7a	Mottar afp eller annen førtidspensjon	discrete	numeric-1.0	1178	0	Mottar AFP eller annen førtidspensjon
24	Arb7b	Mottar offentlig alderspensjon	discrete	numeric-1.0	1178	0	Mottar vanlig alderspensjon
25	Arb7c	Mottar etterlatte-/enkepensjon	discrete	numeric-1.0	1178	0	Mottar etterlattepensjon
26	Arb7d	Mottar uførepensjon	discrete	numeric-1.0	1178	0	Mottar uførepensjon
27	Arb7e	Mottar stønad til enslig forsørger	discrete	numeric-1.0	1178	0	Mottar overgangsstønad til enslige forsørgere
28	Arb7f	Går på skole eller studerer	discrete	numeric-1.0	1178	0	Går på skole eller studerer minst 10 timer pr. uke
29	Arb7g	Arbeidsledig de siste 3 månedene	discrete	numeric-1.0	1178	0	Arbeidsledig de tre siste månedene
30	Arb7h	Avtjener førstegangstjenesten	discrete	numeric-1.0	1178	0	Er inne til 1.-gangs militær- eller siviltjeneste
31	Arb8	Antall timer husarbeid pr uke	discrete	numeric-1.0	1178	0	Omtrent hvor mange timer bruker du vanligvis til husarbeid per uke?
32	UkArbTid	Ios ukentlige arbeidstid:	discrete	numeric-1.0	769	409	IOs ukentlige arbeidstid:
33	VanlSyss	Io vanligvis sysselsatt (kodet utifra arb2 og arb1)	discrete	numeric-1.0	1178	0	IO vanligvis sysselsatt (kodet utifra Arb2)
34	Tob1	Hender det at du røyker	discrete	numeric-1.0	1178	0	Hender det at du røyker?
35	Tob2	Røyker daglig eller av og til	discrete	numeric-1.0	289	889	Røyker du daglig eller av og til?
36	Tob3	Noen gang røykt daglig eller av og til	discrete	numeric-1.0	888	290	-
37	Tob60	Bruker snus	discrete	numeric-1.0	1178	0	Bruker du snus daglig, av og til eller aldri?
38	Tob61	Noen gang brukt snus daglig eller av og til	discrete	numeric-1.0	1029	149	-
39	TobE	Bruker e-sigaretter daglig, av og til eller aldri	discrete	numeric-1.0	1178	0	-
40	Drukket1	Har drukket alkohol siste 12 mnd	discrete	numeric-1.0	1178	0	-
41	Drukket2	Hvor ofte drukket alkohol siste 12 mnd	discrete	numeric-1.0	1016	162	-
42	Drukk2a	Drukke alkohol ukentlig	discrete	numeric-1.0	377	801	-
43	Drukk2b	Antall dager drukket alkohol pr mnd siste 12 mnd	discrete	numeric-1.0	368	810	-
44	Drukk2c	Drukke alkohol få dager/en dag siste 12 mnd	discrete	numeric-1.0	255	923	-
45	Beruset	Hvor ofte følt seg tydelig beruset siste 12 mnd?	discrete	numeric-1.0	1016	162	-
46	Beruset1	Ant dager i uken følt seg tydelig beruset siste 12 mnd	discrete	numeric-1.0	18	1160	-
47	Beruset2	Ant dager i mnd følt seg tydelig beruset siste 12 mnd	discrete	numeric-1.0	110	1068	-
48	Beruset3	Hvor ofte følt seg tydelig beruset siste 12 mnd	discrete	numeric-1.0	398	780	-
49	Can6	Brukt cannabis siste 12 mnd?	discrete	numeric-1.0	1178	0	-

#	Name	Label	Type	Format	Valid	Invalid	Question
50	Can9	Ant ganger brukt cannabis siste 12 mnd	discrete	numeric-1.0	35	1143	-
51	Fer1a	Ferietur i norge	discrete	numeric-1.0	1178	0	Ferietur i Norge
52	Fer2a	Ferietur i utlandet	discrete	numeric-1.0	1178	0	Ferietur i utlandet
53	Fer1b	Ferietur i norge	discrete	numeric-1.0	1178	0	Ferietur i Norge
54	Fer2b	Ferietur i utlandet	discrete	numeric-1.0	1178	0	Ferietur i utlandet
55	Fer3	Årsak til ingen reise	discrete	numeric-1.0	117	1061	Årsak til ingen reise
56	Ved1	Fyrte med ved fyreperiod1	discrete	numeric-1.0	1178	0	Har DU/DERE fyrte med ved i boligen din i fyreperiode1 i år?
57	Ved2	Ildstedtype	discrete	numeric-1.0	726	452	Fyrer DU/DERE mest i...
58	Ved2Sp	Spesifiser ildsted	discrete	character-40	3	0	Spesifiser ildsted
59	Ved2a	Ildstedets alder	discrete	numeric-1.0	655	523	Hvor gammelt er ildstedet? Er den fra...
60	Ved3a	Sekker (vedtype)	discrete	numeric-1.0	726	452	Kan du oppgi vedforbruket i sekker
61	Ved3b	Favner (vedtype)	discrete	numeric-1.0	726	452	Kan du oppgi vedforbruket i favner
62	Ved3c	Stabler (vedtype)	discrete	numeric-1.0	726	452	Kan du oppgi vedforbruket i stabler
63	Ved4a	Antall 40 liters sekker	continuous	numeric-6.1	112	1066	Hvor mange 40 liters sekker ved har DU/DERE brukt i boligen i perioden?
64	Ved4b	Antall 60 liters sekker	continuous	numeric-6.1	156	1022	Hvor mange 60 liters sekker ved har DU/DERE brukt i boligen i perioden?
65	Ved4c	Antall 80 liters sekker	continuous	numeric-6.1	20	1158	Hvor mange 80 liters sekker ved har DU/DERE brukt i boligen i perioden?
66	Ved4d	Antall 100 liters sekker	discrete	numeric-6.1	14	1164	Hvor mange 100 liters sekker ved har DU/DERE brukt i boligen i perioden?
67	Ved4e	Antall 1000 liters sekker	continuous	numeric-6.1	44	1134	Hvor mange 1000 liters sekker ved har DU/DERE brukt i boligen i perioden?
68	Ved4f	Antall andre liters sekker	discrete	numeric-6.1	2	1176	Hvor mange [SEKKESTØRRELE I VED5] har DU/DERE brukt i boligen i perioden?
69	Ved5a	40 liter (sekkestørrelse)	discrete	numeric-1.0	357	821	Var dette 40 liters sekker?
70	Ved5b	60 liter (sekkestørrelse)	discrete	numeric-1.0	357	821	Var dette 60 liters sekker?
71	Ved5c	80 liter (sekkestørrelse)	discrete	numeric-1.0	357	821	Var dette 80 liters sekker?
72	Ved5d	100 liter (sekkestørrelse)	discrete	numeric-1.0	357	821	Var dette 100 liters sekker?
73	Ved5e	1000 liter (sekkestørrelse)	discrete	numeric-1.0	357	821	Var dette 1000 liters sekker?
74	Ved5f	Annen type liter (sekkestørrelse)	discrete	numeric-1.0	357	821	Var dette en annen sekkestørrelse?
75	Ved5Ann	Annen sekkestørrelse	continuous	numeric-4.0	2	1176	Hvilken annen sekkestørrelse?
76	Ved6	Antall favner	continuous	numeric-6.2	235	943	Hvor mange favner ved har DU/DERE brukt i boligen i perioden?
77	Ved7a	Vedstabelens bredde	continuous	numeric-4.0	26	1152	Hvor bred var vedstabelen DU/DERE brukte?
78	Ved7b	Vedstabelens høyde	continuous	numeric-3.0	26	1152	Hvor høy var vedstabelen DU/DERE brukte?
79	Ved7c	Vedkubbenes lengde	continuous	numeric-3.0	26	1152	Hvor lange var vedkubbene i stabelen?
80	VedFr1	Benyttet fritidsbolig i ^fyreperiod1	discrete	numeric-1.0	1178	0	benyttet fritidsbolig i ^FyrePeriod1
81	VedFr2	Fyrte med ved i fritidsbolig i fyreperiod1	discrete	numeric-1.0	593	585	Fyrte med ved i fritidsbolig i FyrePeriod1

#	Name	Label	Type	Format	Valid	Invalid	Question
82	VedFr3	Benyttet flere fritidsboliger i ^fyreperiod1	discrete	numeric-1.0	437	741	Benyttet flere fritidsboliger i ^FyrePeriod1
83	VedFr4	Mulighet for elektrisk oppvarming i fritidsboligen	discrete	numeric-1.0	437	741	Mulighet for elektrisk oppvarming i fritidsboligen
84	VedFr8	Ildstedtype	discrete	numeric-1.0	437	741	Ildstedtype
85	VedFr8Sp	Spesifiser ildsted	discrete	character-40	9	0	Spesifiser ildsted
86	VedFr9	Ildstedet mer enn 10 år gammelt	discrete	numeric-1.0	360	818	Ildstedet mer enn 10 år gammelt
87	VedFr10a	Sekker (vedtype)	discrete	numeric-1.0	437	741	Kan du oppgi vedforbruket i sekker
88	VedFr10b	Favner (vedtype)	discrete	numeric-1.0	437	741	Kan du oppgi vedforbruket i favner
89	VedFr10c	Stabel (vedtype)	discrete	numeric-1.0	437	741	Kan du oppgi vedforbruket i stabler
90	VedFr11a	40 liter (sekkestørrelse)	discrete	numeric-1.0	249	929	Var dette 40 liters sekker?
91	VedFr11b	60 liter (sekkestørrelse)	discrete	numeric-1.0	249	929	Var dette 60 liters sekker?
92	VedFr11c	80 liter (sekkestørrelse)	discrete	numeric-1.0	249	929	Var dette 80 liters sekker?
93	VedFr11d	100 liter (sekkestørrelse)	discrete	numeric-1.0	249	929	Var dette 100 liters sekker?
94	VedFr11e	1000 liter (sekkestørrelse)	discrete	numeric-1.0	249	929	Var dette 1000 liters sekker?
95	VedFr11f	Annen type liter (sekkestørrelse)	discrete	numeric-1.0	249	929	Var dette en annen sekkestørrelse?
96	VedFr11s	Annen sekkestørrelse	continuous	numeric-4.0	1	1177	Hvilken annen sekkestørrelse?
97	VedFr12a	Antall 40 liters sekker	continuous	numeric-6.1	112	1066	Hvor mange 40 liters sekker ved har DU/DERE brukt i fritidsboligen i perioden?
98	VedFr12b	Antall 60 liters sekker	continuous	numeric-6.1	98	1080	Hvor mange 60 liters sekker ved har DU/DERE brukt i fritidsboligen i perioden?
99	VedFr12c	Antall 80 liters sekker	discrete	numeric-6.1	15	1163	Hvor mange 80 liters sekker ved har DU/DERE brukt i fritidsboligen i perioden?
100	VedFr12d	Antall 100 liters sekker	discrete	numeric-6.1	12	1166	Hvor mange 100 liters sekker ved har DU/DERE brukt i fritidsboligen i perioden?
101	VedFr12e	Antall 1000 liters sekker	continuous	numeric-6.1	9	1169	Hvor mange 1000 liters sekker ved har DU/DERE brukt i fritidsboligen i perioden?
102	VedFr12f	Antall andre liters sekker	discrete	numeric-6.1	1	1177	Hvor mange [SEKKESTØRRESLE I VEDFr11] har DU/DERE brukt i fritidsboligen i perioden?
103	VedFr13	Antall favner	continuous	numeric-6.2	88	1090	Hvor mange favner ved har DU/DERE brukt i boligen i perioden?
104	VedFr14a	Vedstabelens bredde	continuous	numeric-4.0	19	1159	Hvor bred var vedstabelen DU/DERE brukte?
105	VedFr14b	Vedstabelens høyde	continuous	numeric-3.0	19	1159	Hvor høy var vedstabelen DU/DERE brukte?
106	VedFr14c	Vedkubbenes lengde	continuous	numeric-3.0	19	1159	Hvor lange var vedkubbene i stabelen?
107	VedFr15	Fritidsbolig - fylke	discrete	numeric-2.0	437	741	Fritidsbolig - fylke
108	IOsInnt	Ios bruttoinntekt, grp, 2014	discrete	numeric-2.0	1178	0	IOs bruttoinntekt, 2013
109	HushInnt	Husholdets bruttoinntekt, grp, 2014	discrete	numeric-2.0	1178	0	Husholdets bruttoinntekt, grp, 2013
110	vekt	Vekt for nettoutvalget	continuous	numeric-12.9	1178	0	vekt for nettoutvalget

#	Name	Label	Type	Format	Valid	Invalid	Question
111	int_dato	Dato for siste kontaktforsøk	discrete	character-8	1178	0	-
112	Kvartal	Hvilket kvartal	discrete	numeric-1.0	1178	0	Hvilket kvartal
113	Arb4_2	Næring for ios arbeidsplass	discrete	numeric-2.0	824	354	-
114	Ant_grp	Antall personer i husholdet	discrete	numeric-1.0	1178	0	antall personer i husholdet
115	UtdNiv2	Utdanningsnivå per okt-13 (nivå)	discrete	numeric-1.0	1178	0	Utdanningsnivå per okt-12 (nivå)
116	Fagfelt2	Fagfelt per okt-13	discrete	numeric-1.0	1178	0	Fagfelt per okt-12
117	KbReisNr	Felt for kobling mot reisdat-fila	continuous	numeric-5.0	1178	0	Felt for kobling mot ReisDat-fila

Group

#	Name	Label	Type	Format	Valid	Invalid	Question
1	Landsdel	Landsdel	discrete	numeric-1.0	1178	0	Landsdel
2	IOs_Alder	IOs alder på intervjudtidspunktet	continuous	numeric-3.0	1178	0	IOs alder på intervjudtidspunktet
3	AldGrupp	IOs aldersgruppe	discrete	numeric-1.0	1178	0	IOs aldersgruppe
4	IOs_Kjonn	IOs kjønn	discrete	numeric-1.0	1178	0	IOs kjønn
5	Tettbygd	Tettbygd strøk	discrete	numeric-1.0	1178	0	Bor du i et tettbygd strøk?
6	Tettsted	Tettstedets størrelse	discrete	numeric-1.0	947	231	Bor du i et tettsted eller en by med...
7	BoStroek	IOs boligstrøk	discrete	numeric-1.0	1124	54	IOs boligstrøk
8	Fylke	IOs fylke	discrete	numeric-2.0	1178	0	IOs fylke
9	Siv	Lever io i fast parforhold?	discrete	numeric-1.0	1178	0	Er du gift eller samboer?
10	SivStat	IOs formelle sivilstand	discrete	numeric-1.0	1178	0	Hva er din sivilstatus?
11	VedFr15	Fritidsbolig - fylke	discrete	numeric-2.0	437	741	Fritidsbolig - fylke
12	UtdNiv2	Utdanningsnivå per okt-13 (nivå)	discrete	numeric-1.0	1178	0	Utdanningsnivå per okt-12 (nivå)
13	Fagfelt2	Fagfelt per okt-13	discrete	numeric-1.0	1178	0	Fagfelt per okt-12

Group

#	Name	Label	Type	Format	Valid	Invalid	Question
1	AndrBarn	Barn som ikke tilhører husholdningen	discrete	numeric-1.0	1178	0	Har du barn som ikke tilhører husholdningen?
2	AndrBarnd	Antall døtre som ikke tilhører husholdningen	discrete	numeric-2.0	456	722	Hvor mange døtre har du som ikke tilhører husholdningen?
3	AndrBarns	Antall sønner som ikke tilhører husholdningen	discrete	numeric-2.0	456	722	.. og hvor mange sønner som ikke tilhører husholdningen?
4	Fam_Fase	IOs familiefase	discrete	numeric-2.0	1178	0	IOs familiefase

Group

#	Name	Label	Type	Format	Valid	Invalid	Question
1	Arb1	Utført inntektsgiv. Arb. Forrige uke	discrete	numeric-1.0	1178	0	Utførte du inntektsgivende arbeid i minst 1 time i forrige uke? Regn også med arbeid som familiemedlem uten fast

#	Name	Label	Type	Format	Valid	Invalid	Question
							avtalt lønn på gårdsbruk, i forretning og i familiebedrift ellers.
2	Arb1b	Fraværende fra inntektsgiv. Arb. Forrige uke	discrete	numeric-1.0	433	745	Har du inntektsgivende arbeid som du var borte fra i forrige uke?
3	Arb2	Ios vanlige ukentlige arbeidstid	continuous	numeric-3.0	824	354	Hvor mange timer arbeider du vanligvis i uka i inntektsgivende arbeid?
4	Arb3	Eierforhold for ios arbeidsplass	discrete	numeric-1.0	824	354	De følgende spørsmålene gjelder ditt hovedyrke. Er den virksomheten du arbeider i... 1...et personlig eid firma 2...et aksjeselskap, organisasjon eller lignende 3...kommunal virksomhet 4...fylkeskommunal virksomhet 5...statlig virksomhet
5	Arb5_Kod	Hovedyrke i bedriften, styrk08-stnd	continuous	numeric-2.0	824	354	Hva er ditt hovedyrke i denne virksomheten?
6	Arb5b	Har en ledende stilling	discrete	numeric-1.0	824	354	Har du en ledende stilling?
7	Arb6	Ios ansettelsesforhold	discrete	numeric-1.0	824	354	Arbeider du i ditt hovedyrke som... 1...selvstendig 2...ansatt 3...eller som familiemedlem uten fast avtalt lønn
8	Arb7a	Mottar afp eller annen førtidspensjon	discrete	numeric-1.0	1178	0	Mottar AFP eller annen førtidspensjon
9	Arb7b	Mottar offentlig alderspensjon	discrete	numeric-1.0	1178	0	Mottar vanlig alderspensjon
10	Arb7c	Mottar etterlatte-/enkepensjon	discrete	numeric-1.0	1178	0	Mottar etterlattepensjon
11	Arb7d	Mottar uførepensjon	discrete	numeric-1.0	1178	0	Mottar uførepensjon
12	Arb7e	Mottar stønad til enslig forsørger	discrete	numeric-1.0	1178	0	Mottar overgangsstonad til enslige forsørgere
13	Arb7f	Går på skole eller studerer	discrete	numeric-1.0	1178	0	Går på skole eller studerer minst 10 timer pr. uke
14	Arb7g	Arbeidsledig de siste 3 månedene	discrete	numeric-1.0	1178	0	Arbeidsledig de tre siste månedene
15	Arb7h	Avtjener førstegangstjenesten	discrete	numeric-1.0	1178	0	Er inne til 1.-gangs militær- eller siviltjeneste
16	Arb8	Antall timer husarbeid pr uke	discrete	numeric-1.0	1178	0	Omtrent hvor mange timer bruker du vanligvis til husarbeid per uke?
17	UkArbTid	Ios ukentlige arbeidstid:	discrete	numeric-1.0	769	409	IOs ukentlige arbeidstid:
18	VanlSyss	Io vanligvis sysselsatt (kodet utifra arb2 og arb1)	discrete	numeric-1.0	1178	0	IO vanligvis sysselsatt (kodet utifra Arb2)
19	IOsInnt	Ios bruttoinntekt, grp, 2014	discrete	numeric-2.0	1178	0	IOs bruttoinntekt, 2013
20	HushInnt	Husholdets bruttoinntekt, grp, 2014	discrete	numeric-2.0	1178	0	Husholdets bruttoinntekt, grp, 2013
21	Arb4_2	Næring for ios arbeidsplass	discrete	numeric-2.0	824	354	-

Group

#	Name	Label	Type	Format	Valid	Invalid	Question
1	Reis1	Antall reiser for mnd1, mnd2, mnd3	discrete	numeric-2.0	1178	0	Hvor mange reiser med minst én overnatting hadde du i denne perioden? Ta med både ferie- og fritidsreiser, yrkes- og forretningsreiser.
2	Fer1a	Ferietur i norge	discrete	numeric-1.0	1178	0	Ferietur i Norge

#	Name	Label	Type	Format	Valid	Invalid	Question
3	Fer2a	Ferietur i utlandet	discrete	numeric-1.0	1178	0	Ferietur i utlandet
4	Fer1b	Ferietur i norge	discrete	numeric-1.0	1178	0	Ferietur i Norge
5	Fer2b	Ferietur i utlandet	discrete	numeric-1.0	1178	0	Ferietur i utlandet
6	Fer3	Årsak til ingen reise	discrete	numeric-1.0	117	1061	Årsak til ingen reise

Group

#	Name	Label	Type	Format	Valid	Invalid	Question
1	Tob1	Hender det at du røyker	discrete	numeric-1.0	1178	0	Hender det at du røyker?
2	Tob2	Røyker daglig eller av og til	discrete	numeric-1.0	289	889	Røyker du daglig eller av og til?
3	Tob3	Noen gang røykt daglig eller av og til	discrete	numeric-1.0	888	290	-
4	Tob60	Bruker snus	discrete	numeric-1.0	1178	0	Bruker du snus daglig, av og til eller aldri?
5	Tob61	Noen gang brukt snus daglig eller av og til	discrete	numeric-1.0	1029	149	-
6	TobE	Bruker e-sigaretter daglig, av og til eller aldri	discrete	numeric-1.0	1178	0	-
7	Drukket1	Har drukket alkohol siste 12 mnd	discrete	numeric-1.0	1178	0	-
8	Drukket2	Hvor ofte drukket alkohol siste 12 mnd	discrete	numeric-1.0	1016	162	-
9	Drukk2a	Drukket alkohol ukentlig	discrete	numeric-1.0	377	801	-
10	Drukk2b	Antall dager drukket alkohol pr mnd siste 12 mnd	discrete	numeric-1.0	368	810	-
11	Drukk2c	Drukket alkohol få dager/en dag siste 12 mnd	discrete	numeric-1.0	255	923	-
12	Beruset	Hvor ofte følt seg tydelig beruset siste 12 mnd?	discrete	numeric-1.0	1016	162	-
13	Beruset1	Ant dager i uken følt seg tydelig beruset siste 12 mnd	discrete	numeric-1.0	18	1160	-
14	Beruset2	Ant dager i mnd følt seg tydelig beruset siste 12 mnd	discrete	numeric-1.0	110	1068	-
15	Beruset3	Hvor ofte følt seg tydelig beruset siste 12 mnd	discrete	numeric-1.0	398	780	-
16	Can6	Brukt cannabis siste 12 mnd?	discrete	numeric-1.0	1178	0	-
17	Can9	Ant ganger brukt cannabis siste 12 mnd	discrete	numeric-1.0	35	1143	-

Group

#	Name	Label	Type	Format	Valid	Invalid	Question
1	Ved1	Fyrte med ved fyreperiod1	discrete	numeric-1.0	1178	0	Har DU/DERE fyrte med ved i boligen din i fyreperiode1 i år?
2	Ved2	Ildstedtype	discrete	numeric-1.0	726	452	Fyrer DU/DERE mest i...
3	Ved2Sp	Spesifiser ildsted	discrete	character-40	3	0	Spesifiser ildsted
4	Ved2a	Ildstedets alder	discrete	numeric-1.0	655	523	Hvor gammelt er ildstedet? Er den fra...
5	Ved3a	Sekker (vedtype)	discrete	numeric-1.0	726	452	Kan du oppgi vedforbruket i sekker

#	Name	Label	Type	Format	Valid	Invalid	Question
6	Ved3b	Favner (vedtype)	discrete	numeric-1.0	726	452	Kan du oppgi vedforbruket i favner
7	Ved3c	Stabler (vedtype)	discrete	numeric-1.0	726	452	Kan du oppgi vedforbruket i stabler
8	Ved4a	Antall 40 liters sekker	continuous	numeric-6.1	112	1066	Hvor mange 40 liters sekker ved har DU/DERE brukt i boligen i perioden?
9	Ved4b	Antall 60 liters sekker	continuous	numeric-6.1	156	1022	Hvor mange 60 liters sekker ved har DU/DERE brukt i boligen i perioden?
10	Ved4c	Antall 80 liters sekker	continuous	numeric-6.1	20	1158	Hvor mange 80 liters sekker ved har DU/DERE brukt i boligen i perioden?
11	Ved4d	Antall 100 liters sekker	discrete	numeric-6.1	14	1164	Hvor mange 100 liters sekker ved har DU/DERE brukt i boligen i perioden?
12	Ved4e	Antall 1000 liters sekker	continuous	numeric-6.1	44	1134	Hvor mange 1000 liters sekker ved har DU/DERE brukt i boligen i perioden?
13	Ved4f	Antall andre liters sekker	discrete	numeric-6.1	2	1176	Hvor mange [SEKKESTØRRESLE I VED5] har DU/DERE brukt i boligen i perioden?
14	Ved5a	40 liter (sekkestørrelse)	discrete	numeric-1.0	357	821	Var dette 40 liters sekker?
15	Ved5b	60 liter (sekkestørrelse)	discrete	numeric-1.0	357	821	Var dette 60 liters sekker?
16	Ved5c	80 liter (sekkestørrelse)	discrete	numeric-1.0	357	821	Var dette 80 liters sekker?
17	Ved5d	100 liter (sekkestørrelse)	discrete	numeric-1.0	357	821	Var dette 100 liters sekker?
18	Ved5e	1000 liter (sekkestørrelse)	discrete	numeric-1.0	357	821	Var dette 1000 liters sekker?
19	Ved5f	Annen type liter (sekkestørrelse)	discrete	numeric-1.0	357	821	Var dette en annen sekkestørrelse?
20	Ved5Ann	Annen sekkestørrelse	continuous	numeric-4.0	2	1176	Hvilken annen sekkestørrelse?
21	Ved6	Antall favner	continuous	numeric-6.2	235	943	Hvor mange favner ved har DU/DERE brukt i boligen i perioden?
22	Ved7a	Vedstabelens bredde	continuous	numeric-4.0	26	1152	Hvor bred var vedstabelen DU/DERE brukte?
23	Ved7b	Vedstabelens høyde	continuous	numeric-3.0	26	1152	Hvor høy var vedstabelen DU/DERE brukte?
24	Ved7c	Vedkubbenes lengde	continuous	numeric-3.0	26	1152	Hvor lange var vedkubbene i stabelen?
25	VedFr1	Benyttet fritidsbolig i ^fyreperiod1	discrete	numeric-1.0	1178	0	benyttet fritidsbolig i ^FyrePeriod1
26	VedFr2	Fyrt med ved i fritidsbolig i fyreperiod1	discrete	numeric-1.0	593	585	Fyrt med ved i fritidsbolig i FyrePeriod1
27	VedFr3	Benyttet flere fritidsboliger i ^fyreperiod1	discrete	numeric-1.0	437	741	Benyttet flere fritidsboliger i ^FyrePeriod1
28	VedFr4	Mulighet for elektrisk oppvarming i fritidsboligen	discrete	numeric-1.0	437	741	Mulighet for elektrisk oppvarming i fritidsboligen
29	VedFr8	Ildstedtype	discrete	numeric-1.0	437	741	Ildstedtype
30	VedFr8Sp	Spesifiser ildsted	discrete	character-40	9	0	Spesifiser ildsted
31	VedFr9	Ildstedet mer enn 10 år gammelt	discrete	numeric-1.0	360	818	Ildstedet mer enn 10 år gammelt
32	VedFr10a	Sekker (vedtype)	discrete	numeric-1.0	437	741	Kan du oppgi vedforbruket i sekker
33	VedFr10b	Favner (vedtype)	discrete	numeric-1.0	437	741	Kan du oppgi vedforbruket i favner
34	VedFr10c	Stabel (vedtype)	discrete	numeric-1.0	437	741	Kan du oppgi vedforbruket i stabler
35	VedFr11a	40 liter (sekkestørrelse)	discrete	numeric-1.0	249	929	Var dette 40 liters sekker?
36	VedFr11b	60 liter (sekkestørrelse)	discrete	numeric-1.0	249	929	Var dette 60 liters sekker?

#	Name	Label	Type	Format	Valid	Invalid	Question
37	VedFr11c	80 liter (sekkestørrelse)	discrete	numeric-1.0	249	929	Var dette 80 liters sekker?
38	VedFr11d	100 liter (sekkestørrelse)	discrete	numeric-1.0	249	929	Var dette 100 liters sekker?
39	VedFr11e	1000 liter (sekkestørrelse)	discrete	numeric-1.0	249	929	Var dette 1000 liters sekker?
40	VedFr11f	Annen type liter (sekkestørrelse)	discrete	numeric-1.0	249	929	Var dette en annen sekkestørrelse?
41	VedFr11s	Annnen sekkestørrelse	continuous	numeric-4.0	1	1177	Hvilken annen sekkestørrelse?
42	VedFr12a	Antall 40 liters sekker	continuous	numeric-6.1	112	1066	Hvor mange 40 liters sekker ved har DU/DERE brukt i fritidsboligen i perioden?
43	VedFr12b	Antall 60 liters sekker	continuous	numeric-6.1	98	1080	Hvor mange 60 liters sekker ved har DU/DERE brukt i fritidsboligen i perioden?
44	VedFr12c	Antall 80 liters sekker	discrete	numeric-6.1	15	1163	Hvor mange 80 liters sekker ved har DU/DERE brukt i fritidsboligen i perioden?
45	VedFr12d	Antall 100 liters sekker	discrete	numeric-6.1	12	1166	Hvor mange 100 liters sekker ved har DU/DERE brukt i fritidsboligen i perioden?
46	VedFr12e	Antall 1000 liters sekker	continuous	numeric-6.1	9	1169	Hvor mange 1000 liters sekker ved har DU/DERE brukt i fritidsboligen i perioden?
47	VedFr12f	Antall andre liters sekker	discrete	numeric-6.1	1	1177	Hvor mange [SEKKESTØRRESLE I VEDFr11] har DU/DERE brukt i fritidsboligen i perioden?
48	VedFr13	Antall favner	continuous	numeric-6.2	88	1090	Hvor mange favner ved har DU/DERE brukt i boligen i perioden?
49	VedFr14a	Vedstabelens bredde	continuous	numeric-4.0	19	1159	Hvor bred var vedstabelen DU/DERE brukte?
50	VedFr14b	Vedstabelens høyde	continuous	numeric-3.0	19	1159	Hvor høy var vedstabelen DU/DERE brukte?
51	VedFr14c	Vedkubbenes lengde	continuous	numeric-3.0	19	1159	Hvor lange var vedkubbene i stabelen?

Group

#	Name	Label	Type	Format	Valid	Invalid	Question
1	int_dato	Dato for siste kontaktforsøk	discrete	character-8	1178	0	-
2	Kvartal	Hvilket kvartal	discrete	numeric-1.0	1178	0	Hvilket kvartal
3	Ant_grp	Antall personer i husholdet	discrete	numeric-1.0	1178	0	antall personer i husholdet
4	KbReisNr	Felt for kobling mot reisdat-fila	continuous	numeric-5.0	1178	0	Felt for kobling mot ReisDat-fila

Group

#	Name	Label	Type	Format	Valid	Invalid	Question
1	vekt	Vekt for nettoutvalget	continuous	numeric-12.9	1178	0	vekt for nettoutvalget

Variables Description

Dataset contains 117 variable(s)

File : NSD2309-1**# Landsdel: Landsdel****Information** [Type= discrete] [Format=numeric] [Range= 1-9] [Missing=*]**Statistics [NW/ W]** [Valid=1178 /-] [Invalid=0 /-]**Literal question** Landsdel**Concepts** Place of residence

Value	Label	Cases	Percentage
1	Akershus og Oslo	301	25.6%
2	Hedmark og Oppland	85	7.2%
3	Østlandet ellers	208	17.7%
4	Agder og Rogaland	165	14.0%
5	Vestlandet	208	17.7%
6	Trøndelag	109	9.3%
7	Nord-Norge	102	8.7%
8	Vil ikke svare	0	
9	Vet ikke	0	

*Warning: these figures indicate the number of cases found in the data file. They cannot be interpreted as summary statistics of the population of interest.***# IOs_Alder: Ios alder på intervju tidspunktet****Information** [Type= continuous] [Format=numeric] [Range= 16-79] [Missing=*]**Statistics [NW/ W]** [Valid=1178 /-] [Invalid=0 /-]**Literal question** IOs alder på intervju tidspunktet**Concepts** Age**# AldGrupp: Ios aldersgruppe****Information** [Type= discrete] [Format=numeric] [Range= 1-9] [Missing=*]**Statistics [NW/ W]** [Valid=1178 /-] [Invalid=0 /-]**Literal question** IOs aldersgruppe**Concepts** Age

Value	Label	Cases	Percentage
1	15/16-24 år	172	14.6%
2	25-44 år	398	33.8%
3	45-66 år	456	38.7%
4	67-79 år	152	12.9%
5	80- år	0	
8	Vil ikke svare	0	
9	Vet ikke	0	

*Warning: these figures indicate the number of cases found in the data file. They cannot be interpreted as summary statistics of the population of interest.***# IOs_Kjonn: Ios kjønn****Information** [Type= discrete] [Format=numeric] [Range= 1-9] [Missing=*]**Statistics [NW/ W]** [Valid=1178 /-] [Invalid=0 /-]**Literal question** IOs kjønn**Concepts** Gender

Value	Label	Cases	Percentage
1	Mann	594	50.4%

File : NSD2309-1**# IOs_Kjonn: Ios kjønn**

Value	Label	Cases	Percentage
2	Kvinne	584	49.6%
8	Vil ikke svare	0	
9	Vet ikke	0	

Warning: these figures indicate the number of cases found in the data file. They cannot be interpreted as summary statistics of the population of interest.

Tettbygd: Tettbygd strøk

Information	[Type= discrete] [Format=numeric] [Range= 1-9] [Missing=*]
Statistics [NW/ W]	[Valid=1178 /-] [Invalid=0 /-]
Literal question	Bor du i et tettbygd strøk?
Post-question	Med tettbygd mener vi at det bor minst 200 personer der, og at avstanden mellom husene stort sett er under 50 meter.
Concepts	Place of residence

Value	Label	Cases	Percentage
1	Ja	947	80.4%
2	Nei	230	19.5%
8	Vil ikke svare	0	
9	Vet ikke	1	0.1%

Warning: these figures indicate the number of cases found in the data file. They cannot be interpreted as summary statistics of the population of interest.

Tettsted: Tettstedets størrelse

Information	[Type= discrete] [Format=numeric] [Range= 1-9] [Missing=*]
Statistics [NW/ W]	[Valid=947 /-] [Invalid=231 /-]
Pre-question	Hvis Tettbygd=JA
Literal question	Bor du i et tettsted eller en by med...
Post-question	1. under 2000 personer 2. mellom 2000 og 20 000 personer 3. mellom 20 000 og 100 000 4. 100 000 personer eller flere
Concepts	Place of residence

Value	Label	Cases	Percentage
1	under 2 000 personer	88	9.3%
2	mellom 2 000 og 20 000 personer	272	28.7%
3	mellom 20 000 og 100 000 personer	244	25.8%
4	100 000 personer eller flere	290	30.6%
8	Vil ikke svare	0	
9	Vet ikke	53	5.6%
Sysmiss		231	

Warning: these figures indicate the number of cases found in the data file. They cannot be interpreted as summary statistics of the population of interest.

BoStroek: Ios boligstrøk

Information	[Type= discrete] [Format=numeric] [Range= 1-9] [Missing=*]
Statistics [NW/ W]	[Valid=1124 /-] [Invalid=54 /-]
Literal question	IOs boligstrøk
Concepts	Place of residence

File : NSD2309-1

BoStroek: Ios boligstrøk

Value	Label	Cases	Percentage
1	Spredtbygd strøk	230	20.5%
2	Tettbygd, under 2 000 personer	88	7.8%
3	Tettbygd, mellom 2 000 og 20 000 personer	272	24.2%
4	Tettbygd, mellom 20 000 og 100 000 personer	244	21.7%
5	Tettbygd, 100 000 personer eller flere	290	25.8%
8	Vil ikke svare	0	
9	Vet ikke	0	
Sysmiss		54	

Warning: these figures indicate the number of cases found in the data file. They cannot be interpreted as summary statistics of the population of interest.

Fylke: Ios fylke

Information	[Type= discrete] [Format=numeric] [Range= 1-20] [Missing=*]
Statistics [NW/ W]	[Valid=1178 /-] [Invalid=0 /-]
Literal question	IOs fylke
Concepts	Place of residence

Value	Label	Cases	Percentage
1		58	4.9%
2		144	12.2%
3		157	13.3%
4		44	3.7%
5		41	3.5%
6		64	5.4%
7		50	4.2%
8		36	3.1%
9		25	2.1%
10		50	4.2%
11		90	7.6%
12		133	11.3%
14		26	2.2%
15		49	4.2%
16		78	6.6%
17		31	2.6%
18		51	4.3%
19		35	3.0%
20		16	1.4%

Warning: these figures indicate the number of cases found in the data file. They cannot be interpreted as summary statistics of the population of interest.

Siv: Lever io i fast parforhold?

Information	[Type= discrete] [Format=numeric] [Range= 1-9] [Missing=*]
Statistics [NW/ W]	[Valid=1178 /-] [Invalid=0 /-]
Literal question	Er du gift eller samboer?
Concepts	Marital status

File : NSD2309-1**# Siv: Lever io i fast parforhold?**

Value	Label	Cases	Percentage
1	Ja, gift/registrert partner	548	46.5%
2	Ja, samboer	214	18.2%
3	Nei	416	35.3%
8	Vil ikke svare	0	
9	Vet ikke	0	

Warning: these figures indicate the number of cases found in the data file. They cannot be interpreted as summary statistics of the population of interest.

SivStat: Ios formelle sivilstand

Information	[Type= discrete] [Format=numeric] [Range= 1-9] [Missing=*]
Statistics [NW/ W]	[Valid=1178 /-] [Invalid=0 /-]
Literal question	Hva er din sivilstatus?
Interviewer's instructions	HER SKAL DU REGISTRERE IOs FORMELLE SIVILE STATUS.
Concepts	Marital status

Value	Label	Cases	Percentage
1	Ugift	488	41.4%
2	Gift/ registrert partner	556	47.2%
3	Enke/ enkemann/ gjenlevende partner	36	3.1%
4	Separert/ separert partner	9	0.8%
5	Skilt/ skilt partner	88	7.5%
8	Vil ikke svare	0	
9	Vet ikke	1	0.1%

Warning: these figures indicate the number of cases found in the data file. They cannot be interpreted as summary statistics of the population of interest.

AndrBarn: Barn som ikke tilhører husholdningen

Information	[Type= discrete] [Format=numeric] [Range= 1-9] [Missing=*]
Statistics [NW/ W]	[Valid=1178 /-] [Invalid=0 /-]
Literal question	Har du barn som ikke tilhører husholdningen?
Interviewer's instructions	HER REGISTRERES BARE BARN SOM IKKE ER MED I HUSHOLDNINGSOVERSIKTEN
Concepts	Family members, Families

Value	Label	Cases	Percentage
1	Ja	456	38.7%
2	Nei	722	61.3%
8	Vil ikke svare	0	
9	Vet ikke	0	

Warning: these figures indicate the number of cases found in the data file. They cannot be interpreted as summary statistics of the population of interest.

AndrBarnd: Antall døtre som ikke tilhører husholdningen

Information	[Type= discrete] [Format=numeric] [Range= 0-99] [Missing=*]
Statistics [NW/ W]	[Valid=456 /-] [Invalid=722 /-]
Pre-question	Vi vil da gjerne vite hvor mange, og om det er døtre eller sønner.
Literal question	Hvor mange døtre har du som ikke tilhører husholdningen?
Concepts	Family members, Families

File : NSD2309-1

AndrBarnd: Antall døtre som ikke tilhører husholdningen

Value	Label	Cases	Percentage
0		109	23.9%
1		213	46.7%
2		108	23.7%
3		20	4.4%
4		4	0.9%
5		1	0.2%
99		1	0.2%
Sysmiss		722	

Warning: these figures indicate the number of cases found in the data file. They cannot be interpreted as summary statistics of the population of interest.

AndrBarns: Antall sønner som ikke tilhører husholdningen

Information	[Type= discrete] [Format=numeric] [Range= 0-99] [Missing=*]
Statistics [NW/ W]	[Valid=456 /-] [Invalid=722 /-]
Literal question	.. og hvor mange sønner som ikke tilhører husholdningen?
Concepts	Family members, Families

Value	Label	Cases	Percentage
0		146	32.0%
1		189	41.4%
2		91	20.0%
3		20	4.4%
4		7	1.5%
6		2	0.4%
99		1	0.2%
Sysmiss		722	

Warning: these figures indicate the number of cases found in the data file. They cannot be interpreted as summary statistics of the population of interest.

Fam_Fase: Ios familiefase

Information	[Type= discrete] [Format=numeric] [Range= 1-99] [Missing=*]
Statistics [NW/ W]	[Valid=1178 /-] [Invalid=0 /-]
Literal question	IOs familiefase
Concepts	Family members, Families

Value	Label	Cases	Percentage
1	Ensl -24, hos foreldre	95	8.1%
2	Ensl -24, andre	42	3.6%
3	Enslig 25-44 år	80	6.8%
4	Gift/sambo 16-44 år uten barn	90	7.6%
5	Enslig forsørger	44	3.7%
6	Par m/barn 0-6 år, yngste barn	158	13.4%
7	Par m/barn 7-19 år, yngste barn	176	14.9%
8	Par u/barn, 45-66 år	229	19.4%
9	Par u/barn, 67-79 år	108	9.2%
10	Par u/barn, 80 år eller eldre	0	
11	Enslig 45-66 år	110	9.3%

File : NSD2309-1**# Fam_Fase: Ios familiefase**

Value	Label	Cases	Percentage
12	Enslig 67-79 år	44	3.7%
13	Enslig 80 år eller eldre	0	
14	Uoppgitt	2	0.2%
98	Vil ikke svare	0	
99	Vet ikke	0	

Warning: these figures indicate the number of cases found in the data file. They cannot be interpreted as summary statistics of the population of interest.

Reis1: Antall reiser for mnd1, mnd2, mnd3

Information	[Type= discrete] [Format=numeric] [Range= 0-99] [Missing=*]
Statistics [NW/ W]	[Valid=1178 /-] [Invalid=0 /-]
Pre-question	Nå ønsker vi å stille noen spørsmål om eventuelle reiser du har vært på i mnd 1, mnd 2, mnd 3
Literat question	Hvor mange reiser med minst én overnatting hadde du i denne perioden? Ta med både ferie- og fritidsreiser, yrkes- og forretningsreiser.
Concepts	Travel

Value	Label	Cases	Percentage
0		483	41.0%
1		344	29.2%
2		178	15.1%
3		72	6.1%
4		44	3.7%
5		18	1.5%
6		7	0.6%
7		6	0.5%
8		4	0.3%
9		2	0.2%
10		7	0.6%
11		2	0.2%
12		3	0.3%
16		1	0.1%
20		1	0.1%
99		6	0.5%

Warning: these figures indicate the number of cases found in the data file. They cannot be interpreted as summary statistics of the population of interest.

Arb1: Utført inntektsgiv. Arb. Forrige uke

Information	[Type= discrete] [Format=numeric] [Range= 1-9] [Missing=*]
Statistics [NW/ W]	[Valid=1178 /-] [Invalid=0 /-]
Literat question	Utførte du inntektsgivende arbeid i minst 1 time i forrige uke? Regn også med arbeid som familiemedlem uten fast avtalt lønn på gårdsbruk, i forretning og i familiebedrift ellers.
Concepts	Labour and employment

Value	Label	Cases	Percentage
1	Ja	740	62.8%
2	Nei	433	36.8%
8	Vil ikke svare	4	0.3%
9	Vet ikke	1	0.1%

File : NSD2309-1**# Arb1: Utført inntektsgiv. Arb. Forrige uke***Warning: these figures indicate the number of cases found in the data file. They cannot be interpreted as summary statistics of the population of interest.***# Arb1b: Fraværende fra inntektsgiv. Arb. Forrige uke**

Information	[Type= discrete] [Format=numeric] [Range= 1-9] [Missing=*]
Statistics [NW/ W]	[Valid=433 /-] [Invalid=745 /-]
Pre-question	Hvis Arb1 = nei
Literal question	Har du inntektsgivende arbeid som du var borte fra i forrige uke?
Concepts	Labour and employment

Value	Label	Cases	Percentage
1	Ja	84	19.4%
2	Nei	349	80.6%
8	Vil ikke svare	0	
9	Vet ikke	0	
Sysmiss		745	

*Warning: these figures indicate the number of cases found in the data file. They cannot be interpreted as summary statistics of the population of interest.***# Arb2: Ios vanlige ukentlige arbeidstid**

Information	[Type= continuous] [Format=numeric] [Range= 1-999] [Missing=*]
Statistics [NW/ W]	[Valid=824 /-] [Invalid=354 /-]
Pre-question	Hvis Arb1 = Ja eller Arb1b = Ja
Literal question	Hvor mange timer arbeider du vanligvis i uka i inntektsgivende arbeid?
Post-question	Regn med overtidstimer, men ikke timer som skal avspaseres.
Interviewer's instructions	VI ØNSKER Å VITE SAMLET ARBEIDSTID FOR HOVEDARBEID OG EVENTUELT BIYRKE. EVENTUELLE HALVE TIMER RUNDES OPPOVER. FOR EKSEMPEL REGISTRERES 37,5 TIMER SOM 38
Concepts	Labour and employment, Working time

Arb3: Eierforhold for ios arbeidsplass

Information	[Type= discrete] [Format=numeric] [Range= 1-9] [Missing=*]
Statistics [NW/ W]	[Valid=824 /-] [Invalid=354 /-]
Literal question	De følgende spørsmålene gjelder ditt hovedyrke. Er den virksomheten du arbeider i... 1...et personlig eid firma 2...et aksjeselskap, organisasjon eller lignende 3...kommunal virksomhet 4...fylkeskommunal virksomhet 5...statlig virksomhet
Concepts	Labour and employment

Value	Label	Cases	Percentage
1	et personlig eid firma,	117	14.2%
2	et aksjeselskap, organisasjon eller lignende,	411	49.9%
3	kommunal virksomhet,	180	21.8%
4	fylkeskommunal virksomhet,	21	2.5%
5	eller statlig virksomhet?	89	10.8%
8	Vil ikke svare	2	0.2%
9	Vet ikke	4	0.5%
Sysmiss		354	

Warning: these figures indicate the number of cases found in the data file. They cannot be interpreted as summary statistics of the population of interest.

File : NSD2309-1**# Arb5_Kod: Hovedyrke i bedriften, styrk08-stnd**

Information	[Type= continuous] [Format=numeric] [Range= 0-96] [Missing=*]
Statistics [NW/ W]	[Valid=824 /-] [Invalid=354 /-]
Literal question	Hva er ditt hovedyrke i denne virksomheten?
Interviewer's instructions	TRYKK <BACKSPACE> FOR Å VELGE YRKESKODE
Concepts	Labour and employment

Arb5b: Har en ledende stilling

Information	[Type= discrete] [Format=numeric] [Range= 1-9] [Missing=*]
Statistics [NW/ W]	[Valid=824 /-] [Invalid=354 /-]
Literal question	Har du en ledende stilling?
Concepts	Labour and employment

Value	Label	Cases	Percentage
1	Ja	243	29.5%
2	Nei	577	70.0%
8	Vil ikke svare	0	
9	Vet ikke	4	0.5%
Sysmiss		354	

Warning: these figures indicate the number of cases found in the data file. They cannot be interpreted as summary statistics of the population of interest.

Arb6: Ios ansettelsesforhold

Information	[Type= discrete] [Format=numeric] [Range= 1-9] [Missing=*]
Statistics [NW/ W]	[Valid=824 /-] [Invalid=354 /-]
Literal question	Arbeider du i ditt hovedyrke som... 1...selvstendig 2...ansatt 3...eller som familiemedlem uten fast avtalt lønn
Concepts	Labour and employment

Value	Label	Cases	Percentage
1	selvstendig,	65	7.9%
2	ansatt,	754	91.5%
3	eller som familiemedlem uten fast avtalt lønn?	4	0.5%
8	Vil ikke svare	0	
9	Vet ikke	1	0.1%
Sysmiss		354	

Warning: these figures indicate the number of cases found in the data file. They cannot be interpreted as summary statistics of the population of interest.

Arb7a: Mottar afp eller annen førtidspensjon

Information	[Type= discrete] [Format=numeric] [Range= 1-9] [Missing=*]
Statistics [NW/ W]	[Valid=1178 /-] [Invalid=0 /-]
Pre-question	Passer noen av disse beskrivelsene for deg?
Literal question	Mottar AFP eller annen førtidspensjon
Interviewer's instructions	HVIS INGEN AV BESKRIVELSENE PASSER, TRYKK <ENTER>
Concepts	Labour and employment, Pensions

File : NSD2309-1**# Arb7a: Mottar afp eller annen førtidspensjon**

Value	Label	Cases	Percentage
1	Ja	25	2.1%
2	Nei	1146	97.3%
8	Vil ikke svare	5	0.4%
9	Vet ikke	2	0.2%

Warning: these figures indicate the number of cases found in the data file. They cannot be interpreted as summary statistics of the population of interest.

Arb7b: Mottar offentlig alderspensjon

Information	[Type= discrete] [Format=numeric] [Range= 1-9] [Missing=*]
Statistics [NW/ W]	[Valid=1178 /-] [Invalid=0 /-]
Pre-question	Passer noen av disse beskrivelsene for deg?
Literal question	Mottar vanlig alderspensjon
Interviewer's instructions	HVIS INGEN AV BESKRIVELSENE PASSER, TRYKK <ENTER>
Concepts	Labour and employment, Pensions

Value	Label	Cases	Percentage
1	Ja	155	13.2%
2	Nei	1016	86.2%
8	Vil ikke svare	5	0.4%
9	Vet ikke	2	0.2%

Warning: these figures indicate the number of cases found in the data file. They cannot be interpreted as summary statistics of the population of interest.

Arb7c: Mottar etterlatte-/enkepensjon

Information	[Type= discrete] [Format=numeric] [Range= 1-9] [Missing=*]
Statistics [NW/ W]	[Valid=1178 /-] [Invalid=0 /-]
Pre-question	Passer noen av disse beskrivelsene for deg?
Literal question	Mottar etterlattepensjon
Interviewer's instructions	HVIS INGEN AV BESKRIVELSENE PASSER, TRYKK <ENTER>
Concepts	Labour and employment, Pensions

Value	Label	Cases	Percentage
1	Ja	5	0.4%
2	Nei	1166	99.0%
8	Vil ikke svare	5	0.4%
9	Vet ikke	2	0.2%

Warning: these figures indicate the number of cases found in the data file. They cannot be interpreted as summary statistics of the population of interest.

Arb7d: Mottar uførepensjon

Information	[Type= discrete] [Format=numeric] [Range= 1-9] [Missing=*]
Statistics [NW/ W]	[Valid=1178 /-] [Invalid=0 /-]
Pre-question	Passer noen av disse beskrivelsene for deg?
Literal question	Mottar uførepensjon
Interviewer's instructions	HVIS INGEN AV BESKRIVELSENE PASSER, TRYKK <ENTER>
Concepts	Labour and employment, Pensions

File : NSD2309-1**# Arb7d: Mottar uførepensjon**

Value	Label	Cases	Percentage
1	Ja	89	7.6%
2	Nei	1082	91.9%
8	Vil ikke svare	5	0.4%
9	Vet ikke	2	0.2%

Warning: these figures indicate the number of cases found in the data file. They cannot be interpreted as summary statistics of the population of interest.

Arb7e: Mottar stønad til enslig forsørger

Information	[Type= discrete] [Format=numeric] [Range= 1-9] [Missing=*]
Statistics [NW/ W]	[Valid=1178 /-] [Invalid=0 /-]
Pre-question	Passer noen av disse beskrivelsene for deg?
Literal question	Mottar overgangsstønad til enslige forsørgere
Interviewer's instructions	HVIS INGEN AV BESKRIVELSENE PASSER, TRYKK <ENTER>
Concepts	Labour and employment, Financial support

Value	Label	Cases	Percentage
1	Ja	7	0.6%
2	Nei	1164	98.8%
8	Vil ikke svare	5	0.4%
9	Vet ikke	2	0.2%

Warning: these figures indicate the number of cases found in the data file. They cannot be interpreted as summary statistics of the population of interest.

Arb7f: Går på skole eller studerer

Information	[Type= discrete] [Format=numeric] [Range= 1-9] [Missing=*]
Statistics [NW/ W]	[Valid=1178 /-] [Invalid=0 /-]
Pre-question	Passer noen av disse beskrivelsene for deg?
Literal question	Går på skole eller studerer minst 10 timer pr. uke
Interviewer's instructions	HVIS INGEN AV BESKRIVELSENE PASSER, TRYKK <ENTER>
Concepts	Labour and employment, Students, Education

Value	Label	Cases	Percentage
1	Ja	129	11.0%
2	Nei	1042	88.5%
8	Vil ikke svare	5	0.4%
9	Vet ikke	2	0.2%

Warning: these figures indicate the number of cases found in the data file. They cannot be interpreted as summary statistics of the population of interest.

Arb7g: Arbeidsledig de siste 3 månedene

Information	[Type= discrete] [Format=numeric] [Range= 1-9] [Missing=*]
Statistics [NW/ W]	[Valid=1178 /-] [Invalid=0 /-]
Pre-question	Passer noen av disse beskrivelsene for deg?
Literal question	Arbeidsledig de tre siste månedene
Interviewer's instructions	HVIS INGEN AV BESKRIVELSENE PASSER, TRYKK <ENTER>
Concepts	Labour and employment

File : NSD2309-1**# Arb7g: Arbeidsledig de siste 3 månedene**

Value	Label	Cases	Percentage
1	Ja	43	3.7%
2	Nei	1128	95.8%
8	Vil ikke svare	5	0.4%
9	Vet ikke	2	0.2%

Warning: these figures indicate the number of cases found in the data file. They cannot be interpreted as summary statistics of the population of interest.

Arb7h: Avtjener førstegangstjenesten

Information	[Type= discrete] [Format=numeric] [Range= 1-9] [Missing=*]
Statistics [NW/ W]	[Valid=1178 /-] [Invalid=0 /-]
Pre-question	Passer noen av disse beskrivelsene for deg?
Literal question	Er inne til 1.-gangs militær- eller siviltjeneste
Interviewer's instructions	HVIS INGEN AV BESKRIVELSENE PASSER, TRYKK <ENTER>
Concepts	Labour and employment, Military service

Value	Label	Cases	Percentage
1	Ja	3	0.3%
2	Nei	1168	99.2%
8	Vil ikke svare	5	0.4%
9	Vet ikke	2	0.2%

Warning: these figures indicate the number of cases found in the data file. They cannot be interpreted as summary statistics of the population of interest.

Arb8: Antall timer husarbeid pr uke

Information	[Type= discrete] [Format=numeric] [Range= 1-9] [Missing=*]
Statistics [NW/ W]	[Valid=1178 /-] [Invalid=0 /-]
Literal question	Omtrent hvor mange timer bruker du vanligvis til husarbeid per uke?
Post-question	Som husarbeid regner vi aktiviteter som matlaging, rengjøring, vask og stell av tøy, men ikke pass av barn eller syke.
Interviewer's instructions	TID TIL INNKJØP AV MATVARER REGNES IKKE MED.
Concepts	Labour and employment, Working time, Housework

Value	Label	Cases	Percentage
1	Under 5 timer	368	31.2%
2	5- 9 timer	457	38.8%
3	10-19 timer	255	21.6%
4	20-29 timer	43	3.7%
5	30-39 timer	15	1.3%
6	40 timer eller mer	4	0.3%
8	Vil ikke svare	5	0.4%
9	Vet ikke	31	2.6%

Warning: these figures indicate the number of cases found in the data file. They cannot be interpreted as summary statistics of the population of interest.

UkArbTid: Ios ukentlige arbeidstid:

Information	[Type= discrete] [Format=numeric] [Range= 1-9] [Missing=*]
Statistics [NW/ W]	[Valid=769 /-] [Invalid=409 /-]
Literal question	IOs ukentlige arbeidstid:
Concepts	Labour and employment, Working time

File : NSD2309-1**# UkArbTid: Ios ukentlige arbeidstid:**

Value	Label	Cases	Percentage
1	10-19 timer	59	7.7%
2	20-34 timer	101	13.1%
3	35-44 timer	492	64.0%
4	45-54 timer	86	11.2%
5	55 timer og mer	31	4.0%
8	Vil ikke svare	0	
9	Vet ikke	0	
Sysmiss		409	

Warning: these figures indicate the number of cases found in the data file. They cannot be interpreted as summary statistics of the population of interest.

VanlSyss: Io vanligvis sysselsatt (kodet utifra arb2 og arb1)

Information	[Type= discrete] [Format=numeric] [Range= 1-9] [Missing=*]
Statistics [NW/ W]	[Valid=1178 /-] [Invalid=0 /-]
Literal question	IO vanligvis sysselsatt (kodet utifra Arb2)
Concepts	Labour and employment

Value	Label	Cases	Percentage
1	Ja	769	65.3%
2	Nei	385	32.7%
8	Vil ikke svare	4	0.3%
9	Vet ikke	20	1.7%

Warning: these figures indicate the number of cases found in the data file. They cannot be interpreted as summary statistics of the population of interest.

Tob1: Hender det at du røyker

Information	[Type= discrete] [Format=numeric] [Range= 1-9] [Missing=*]
Statistics [NW/ W]	[Valid=1178 /-] [Invalid=0 /-]
Literal question	Hender det at du røyker?
Concepts	Smoking, Addiction, Health

Value	Label	Cases	Percentage
1	Ja	289	24.5%
2	Nei	888	75.4%
8	Vil ikke svare	1	0.1%
9	Vet ikke	0	

Warning: these figures indicate the number of cases found in the data file. They cannot be interpreted as summary statistics of the population of interest.

Tob2: Røyker daglig eller av og til

Information	[Type= discrete] [Format=numeric] [Range= 1-9] [Missing=*]
Statistics [NW/ W]	[Valid=289 /-] [Invalid=889 /-]
Literal question	Røyker du daglig eller av og til?
Concepts	Smoking, Addiction, Health

Value	Label	Cases	Percentage
1	Daglig	171	59.2%
2	Av og til	118	40.8%
8	Vil ikke svare	0	

File : NSD2309-1**# Tob2: Røyker daglig eller av og til**

Value	Label	Cases	Percentage
9	Vet ikke	0	
Sysmiss		889	

Warning: these figures indicate the number of cases found in the data file. They cannot be interpreted as summary statistics of the population of interest.

Tob3: Noen gang røykt daglig eller av og til

Information	[Type= discrete] [Format=numeric] [Range= 1-9] [Missing=*]
Statistics [NW/ W]	[Valid=888 /-] [Invalid=290 /-]
Concepts	Smoking

Value	Label	Cases	Percentage
1	Ja, daglig	251	28.3%
2	Ja, av og til	101	11.4%
3	Nei	534	60.1%
8	Vil ikke svare	1	0.1%
9	Vet ikke	1	0.1%
Sysmiss		290	

Warning: these figures indicate the number of cases found in the data file. They cannot be interpreted as summary statistics of the population of interest.

Tob60: Bruker snus

Information	[Type= discrete] [Format=numeric] [Range= 1-9] [Missing=*]
Statistics [NW/ W]	[Valid=1178 /-] [Invalid=0 /-]
Literal question	Bruker du snus daglig, av og til eller aldri?
Concepts	Smoking, Addiction, Health

Value	Label	Cases	Percentage
1	Daglig	98	8.3%
2	Av og til	50	4.2%
3	Aldri	1029	87.4%
8	Vil ikke svare	1	0.1%
9	Vet ikke	0	

Warning: these figures indicate the number of cases found in the data file. They cannot be interpreted as summary statistics of the population of interest.

Tob61: Noen gang brukt snus daglig eller av og til

Information	[Type= discrete] [Format=numeric] [Range= 1-9] [Missing=*]
Statistics [NW/ W]	[Valid=1029 /-] [Invalid=149 /-]
Concepts	Smoking

Value	Label	Cases	Percentage
1	Ja, daglig	54	5.2%
2	Ja, av og til	49	4.8%
3	Nei	926	90.0%
8	Vil ikke svare	0	
9	Vet ikke	0	
Sysmiss		149	

Warning: these figures indicate the number of cases found in the data file. They cannot be interpreted as summary statistics of the population of interest.

File : NSD2309-1**# TobE: Bruker e-sigaretter daglig, av og til eller aldri**

Information	[Type= discrete] [Format=numeric] [Range= 1-9] [Missing=*]
--------------------	--

Statistics [NW/ W]	[Valid=1178 /-] [Invalid=0 /-]
---------------------------	--------------------------------

Concepts	Smoking
-----------------	---------

Value	Label	Cases	Percentage
1	Daglig	13	1.1%
2	Av og til	39	3.3%
3	Aldri	1125	95.5%
8	Vil ikke svare	1	0.1%
9	Vet ikke	0	

Warning: these figures indicate the number of cases found in the data file. They cannot be interpreted as summary statistics of the population of interest.

Drukket1: Har drukket alkohol siste 12 mnd

Information	[Type= discrete] [Format=numeric] [Range= 1-9] [Missing=*]
--------------------	--

Statistics [NW/ W]	[Valid=1178 /-] [Invalid=0 /-]
---------------------------	--------------------------------

Concepts	Drinking behaviour
-----------------	--------------------

Value	Label	Cases	Percentage
1	Ja	1016	86.2%
2	Nei	159	13.5%
8	Vil ikke svare	2	0.2%
9	Vet ikke	1	0.1%

Warning: these figures indicate the number of cases found in the data file. They cannot be interpreted as summary statistics of the population of interest.

Drukket2: Hvor ofte drukket alkohol siste 12 mnd

Information	[Type= discrete] [Format=numeric] [Range= 1-9] [Missing=*]
--------------------	--

Statistics [NW/ W]	[Valid=1016 /-] [Invalid=162 /-]
---------------------------	----------------------------------

Concepts	Drinking behaviour
-----------------	--------------------

Value	Label	Cases	Percentage
1	Stort sett daglig	13	1.3%
2	Ukentlig	377	37.1%
3	månedlig	368	36.2%
4	Sjeldnere enn månedlig	255	25.1%
8	Vil ikke svare	1	0.1%
9	Vet ikke	2	0.2%
Systemiss		162	

Warning: these figures indicate the number of cases found in the data file. They cannot be interpreted as summary statistics of the population of interest.

Drukket2a: Drukket alkohol ukentlig

Information	[Type= discrete] [Format=numeric] [Range= 1-9] [Missing=*]
--------------------	--

Statistics [NW/ W]	[Valid=377 /-] [Invalid=801 /-]
---------------------------	---------------------------------

Concepts	Drinking behaviour
-----------------	--------------------

Value	Label	Cases	Percentage
1	4-5 dager i uken	14	3.7%
2	2-3 dager i uken	174	46.2%
3	omtrent en dag i uken	187	49.6%

File : NSD2309-1

Drukk2a: Drukket alkohol ukentlig

Value	Label	Cases	Percentage
8	Vil ikke svare	1	0.3%
9	Vet ikke	1	0.3%
Sysmiss		801	

Warning: these figures indicate the number of cases found in the data file. They cannot be interpreted as summary statistics of the population of interest.

Drukk2b: Antall dager drukket alkohol pr mnd siste 12 mnd

Information	[Type= discrete] [Format=numeric] [Range= 1-9] [Missing=*]
Statistics [NW/ W]	[Valid=368 /-] [Invalid=810 /-]
Concepts	Drinking behaviour

Value	Label	Cases	Percentage
1	Flere enn tre dager i måneden	44	12.0%
2	2-3 dager i måneden	212	57.6%
3	Omtrent 1 dag i måneden	110	29.9%
8	Vil ikke svare	0	
9	Vet ikke	2	0.5%
Sysmiss		810	

Warning: these figures indicate the number of cases found in the data file. They cannot be interpreted as summary statistics of the population of interest.

Drukk2c: Drukket alkohol få dager/en dag siste 12 mnd

Information	[Type= discrete] [Format=numeric] [Range= 1-9] [Missing=*]
Statistics [NW/ W]	[Valid=255 /-] [Invalid=923 /-]
Concepts	Drinking behaviour

Value	Label	Cases	Percentage
1	Flere enn tre dager	117	45.9%
2	2-3 dager	82	32.2%
3	Omtrent 1 dag	55	21.6%
8	Vil ikke svare	0	
9	Vet ikke	1	0.4%
Sysmiss		923	

Warning: these figures indicate the number of cases found in the data file. They cannot be interpreted as summary statistics of the population of interest.

Beruset: Hvor ofte følt seg tydelig beruset siste 12 mnd?

Information	[Type= discrete] [Format=numeric] [Range= 1-9] [Missing=*]
Statistics [NW/ W]	[Valid=1016 /-] [Invalid=162 /-]
Concepts	Health

Value	Label	Cases	Percentage
1	Daglig	1	0.1%
2	Ukentlig	18	1.8%
3	Månedlig	110	10.8%
4	Sjeldnere enn månedlig	398	39.2%
5	Aldri	480	47.2%
8	Vil ikke svare	4	0.4%
9	Vet ikke	5	0.5%
Sysmiss		162	

File : NSD2309-1**# Beruset: Hvor ofte følt seg tydelig beruset siste 12 mnd?***Warning: these figures indicate the number of cases found in the data file. They cannot be interpreted as summary statistics of the population of interest.***# Beruset1: Ant dager i uken følt seg tydelig beruset siste 12 mnd****Information** [Type= discrete] [Format=numeric] [Range= 1-9] [Missing=*]**Statistics [NW/ W]** [Valid=18 /-] [Invalid=1160 /-]**Concepts** Health

Value	Label	Cases	Percentage
1	4-5 dager i uken	2	11.1%
2	2-3 dager i uken	5	27.8%
3	omtrent en dag i uken	11	61.1%
8	Vil ikke svare	0	
9	Vet ikke	0	
Sysmiss		1160	

*Warning: these figures indicate the number of cases found in the data file. They cannot be interpreted as summary statistics of the population of interest.***# Beruset2: Ant dager i mnd følt seg tydelig beruset siste 12 mnd****Information** [Type= discrete] [Format=numeric] [Range= 1-9] [Missing=*]**Statistics [NW/ W]** [Valid=110 /-] [Invalid=1068 /-]**Concepts** Health

Value	Label	Cases	Percentage
1	Flere enn 3 dager i måneden	7	6.4%
2	2-3 dager i måneden	35	31.8%
3	Omtrent 1 dag i måneden	68	61.8%
8	Vil ikke svare	0	
9	Vet ikke	0	
Sysmiss		1068	

*Warning: these figures indicate the number of cases found in the data file. They cannot be interpreted as summary statistics of the population of interest.***# Beruset3: Hvor ofte følt seg tydelig beruset siste 12 mnd****Information** [Type= discrete] [Format=numeric] [Range= 1-9] [Missing=*]**Statistics [NW/ W]** [Valid=398 /-] [Invalid=780 /-]**Concepts** Health

Value	Label	Cases	Percentage
1	Flere enn 3 dager	70	17.6%
2	2-3 dager	146	36.7%
3	Omtrent 1 dag	179	45.0%
8	Vil ikke svare	0	
9	Vet ikke	3	0.8%
Sysmiss		780	

*Warning: these figures indicate the number of cases found in the data file. They cannot be interpreted as summary statistics of the population of interest.***# Can6: Brukt cannabis siste 12 mnd?****Information** [Type= discrete] [Format=numeric] [Range= 1-9] [Missing=*]**Statistics [NW/ W]** [Valid=1178 /-] [Invalid=0 /-]**Concepts** Smoking

File : NSD2309-1**# Can6: Brukt cannabis siste 12 mnd?**

Value	Label	Cases	Percentage
1	Ja	35	3.0%
2	Nei	1139	96.7%
8	Vil ikke svare	4	0.3%
9	Vet ikke	0	

Warning: these figures indicate the number of cases found in the data file. They cannot be interpreted as summary statistics of the population of interest.

Can9: Ant ganger brukt cannabis siste 12 mnd

Information	[Type= discrete] [Format=numeric] [Range= 1-9] [Missing=*]
Statistics [NW/ W]	[Valid=35 /-] [Invalid=1143 /-]
Concepts	Smoking

Value	Label	Cases	Percentage
1	1-5 ganger	19	54.3%
2	6-10 ganger	4	11.4%
3	11-50 ganger	3	8.6%
4	Mer enn 50 ganger	9	25.7%
8	Vil ikke svare	0	
9	Vet ikke	0	
Sysmiss		1143	











Warning: these figures indicate the number of cases found in the data file. They cannot be interpreted as summary statistics of the population of interest.

# Fer1a: Ferietur i norge			
Information	[Type= discrete] [Format=numeric] [Range= 1-9] [Missing=*]		
Statistics [NW/ W]	[Valid=1178 /-] [Invalid=0 /-]		
Literal question	Ferietur i Norge		
Concepts	Holiday leave		
Value	Label	Cases	Percentage
1	Ja	791	67.1%
2	Nei	387	32.9%
8	Vil ikke svare	0	
9	Vet ikke	0	
<i>Warning: these figures indicate the number of cases found in the data file. They cannot be interpreted as summary statistics of the population of interest.</i>			
# Fer2a: Ferietur i utlandet			
Information	[Type= discrete] [Format=numeric] [Range= 1-9] [Missing=*]		
Statistics [NW/ W]	[Valid=1178 /-] [Invalid=0 /-]		
Literal question	Ferietur i utlandet		
Concepts	Holiday leave		
Value	Label	Cases	Percentage
1	Ja	707	60.0%
2	Nei	469	39.8%
8	Vil ikke svare	0	
9	Vet ikke	2	0.2%
<i>Warning: these figures indicate the number of cases found in the data file. They cannot be interpreted as summary statistics of the population of interest.</i>			
# Fer1b: Ferietur i norge			
Information	[Type= discrete] [Format=numeric] [Range= 1-9] [Missing=*]		
Statistics [NW/ W]	[Valid=1178 /-] [Invalid=0 /-]		
Literal question	Ferietur i Norge		
Concepts	Holiday leave		
Value	Label	Cases	Percentage
1	Ja	557	47.3%
2	Nei	620	52.6%
8	Vil ikke svare	0	
9	Vet ikke	1	0.1%
<i>Warning: these figures indicate the number of cases found in the data file. They cannot be interpreted as summary statistics of the population of interest.</i>			
# Fer2b: Ferietur i utlandet			
Information	[Type= discrete] [Format=numeric] [Range= 1-9] [Missing=*]		
Statistics [NW/ W]	[Valid=1178 /-] [Invalid=0 /-]		
Literal question	Ferietur i utlandet		
Concepts	Holiday leave		
Value	Label	Cases	Percentage
1	Ja	790	67.1%
2	Nei	388	32.9%
8	Vil ikke svare	0	
9	Vet ikke	0	
<i>Warning: these figures indicate the number of cases found in the data file. They cannot be interpreted as summary statistics of the population of interest.</i>			

# Fer3: Årsak til ingen reise			
Information	[Type= discrete] [Format=numeric] [Range= 1-9] [Missing=*]		
Statistics [NW/ W]	[Valid=117 /-] [Invalid=1061 /-]		
Literal question	Årsak til ingen reise		
Concepts	Solid fuel heating		
Value	Label	Cases	Percentage
1	Økonomiske grunner	30	25.6%
2	Mangel på tid av familiære årsaker	5	4.3%
3	Mangel på tid på grunn av arbeids- og studiesituasjonen	15	12.8%
4	Helsegrunner	25	21.4%
5	Har ikke lyst til å reise på ferie	23	19.7%
6	Sikkerhetsgrunner	0	
7	Andre grunner	18	15.4%
8	Vil ikke svare	0	
9	Vet ikke	1	0.9%
Sysmiss		1061	
<i>Warning: these figures indicate the number of cases found in the data file. They cannot be interpreted as summary statistics of the population of interest.</i>			
# Ved1: Fyrte med ved fyreperiod1			
Information	[Type= discrete] [Format=numeric] [Range= 1-9] [Missing=*]		
Statistics [NW/ W]	[Valid=1178 /-] [Invalid=0 /-]		
Literal question	Har DU/DERE fyrte med ved i boligen din i fyreperiode1 i år?		
Concepts	Solid fuel heating		
Value	Label	Cases	Percentage
1	Ja	726	61.6%
2	Nei	446	37.9%
8	Vil ikke svare	4	0.3%
9	Vet ikke	2	0.2%
<i>Warning: these figures indicate the number of cases found in the data file. They cannot be interpreted as summary statistics of the population of interest.</i>			
# Ved2: Ildstedtype			
Information	[Type= discrete] [Format=numeric] [Range= 1-9] [Missing=*]		
Statistics [NW/ W]	[Valid=726 /-] [Invalid=452 /-]		
Pre-question	HVIS Ved1 = JA		
Literal question	Fyrer DU/DERE mest i...		
Post-question	1. Åpen peis 2. Lukket ildsted. (INKL LUKKET PEIS, PEISOVN, VEDOVN ELLER KAKKELOVN) 3. eller noe annet?		
Concepts	Solid fuel heating		
Value	Label	Cases	Percentage
1	Åpen peis	71	9.8%
2	lukket ildsted. Inkludert lukket peis, peisovn, vedovn eller	650	89.5%
3	eller noe annet?	3	0.4%
8	Vil ikke svare	1	0.1%
9	Vet ikke	1	0.1%
Sysmiss		452	
<i>Warning: these figures indicate the number of cases found in the data file. They cannot be interpreted as summary statistics of the population of interest.</i>			

# Ved2Sp: Spesifiser ildsted			
Information	[Type= discrete] [Format=character] [Missing=*]		
Statistics [NW/ W]	[Valid=3 /-] [Invalid=0 /-]		
Pre-question	HVIS Ved2 = ANNET		
Literal question	Spesifiser ildsted		
Concepts	Solid fuel heating		
Value	Label	Cases	Percentage
Oljeradiator		1	33.3%
oljefyr		1	33.3%
sentralfyr		1	33.3%
<i>Warning: these figures indicate the number of cases found in the data file. They cannot be interpreted as summary statistics of the population of interest.</i>			
# Ved2a: Ildstedets alder			
Information	[Type= discrete] [Format=numeric] [Range= 1-9] [Missing=*]		
Statistics [NW/ W]	[Valid=655 /-] [Invalid=523 /-]		
Pre-question	HVIS Ved2 ikke er ÅPEN PEIS		
Literal question	Hvor gammelt er ildstedet? Er den fra...		
Post-question	1. før 1940, 2. perioden 1940-1989, 3. perioden 1990-1997, 4. 1998 eller senere		
Concepts	Solid fuel heating		
Value	Label	Cases	Percentage
1	før 1940	20	3.1%
2	perioden 1940-1989	106	16.2%
3	perioden 1990-1997	92	14.0%
4	1998 eller senere	399	60.9%
8	Vil ikke svare	1	0.2%
9	Vet ikke	37	5.6%
Sysmiss		523	
<i>Warning: these figures indicate the number of cases found in the data file. They cannot be interpreted as summary statistics of the population of interest.</i>			
# Ved3a: Sekker (vedtype)			
Information	[Type= discrete] [Format=numeric] [Range= 1-9] [Missing=*]		
Statistics [NW/ W]	[Valid=726 /-] [Invalid=452 /-]		
Literal question	Kan du oppgi vedforbruket i sekker		
Concepts	Solid fuel heating		
Value	Label	Cases	Percentage
1	Ja	357	49.2%
2	Nei	261	36.0%
8	Vil ikke svare	2	0.3%
9	Vet ikke	106	14.6%
Sysmiss		452	
<i>Warning: these figures indicate the number of cases found in the data file. They cannot be interpreted as summary statistics of the population of interest.</i>			
# Ved3b: Favner (vedtype)			
Information	[Type= discrete] [Format=numeric] [Range= 1-9] [Missing=*]		

# Ved3b: Favner (vedtype)			
Statistics [NW/ W]	[Valid=726 /-] [Invalid=452 /-]		
Literal question	Kan du oppgi vedforbruket i favner		
Concepts	Solid fuel heating		
Value	Label	Cases	Percentage
1	Ja	235	32.4%
2	Nei	383	52.8%
8	Vil ikke svare	2	0.3%
9	Vet ikke	106	14.6%
Sysmiss		452	
<i>Warning: these figures indicate the number of cases found in the data file. They cannot be interpreted as summary statistics of the population of interest.</i>			
# Ved3c: Stabler (vedtype)			
Information	[Type= discrete] [Format=numeric] [Range= 1-9] [Missing=*]		
Statistics [NW/ W]	[Valid=726 /-] [Invalid=452 /-]		
Literal question	Kan du oppgi vedforbruket i stabler		
Concepts	Solid fuel heating		
Value	Label	Cases	Percentage
1	Ja	26	3.6%
2	Nei	592	81.5%
8	Vil ikke svare	2	0.3%
9	Vet ikke	106	14.6%
Sysmiss		452	
<i>Warning: these figures indicate the number of cases found in the data file. They cannot be interpreted as summary statistics of the population of interest.</i>			
# Ved4a: Antall 40 liters sekker			
Information	[Type= continuous] [Format=numeric] [Range= 0.5-9999.9] [Missing=*]		
Statistics [NW/ W]	[Valid=112 /-] [Invalid=1066 /-]		
Pre-question	HVIS Ved5 = 40 LITER		
Literal question	Hvor mange 40 liters sekker ved har DU/DERE brukt i boligen i perioden?		
Interviewer's instructions	BRUK PUNKTUM SOM DESIMALSKILLETEGN - VED HELE SEKKER TRENGER DU IKKE Å SKRIVE INN DESIMAL.		
Concepts	Solid fuel heating		
# Ved4b: Antall 60 liters sekker			
Information	[Type= continuous] [Format=numeric] [Range= 0.5-9999.9] [Missing=*]		
Statistics [NW/ W]	[Valid=156 /-] [Invalid=1022 /-]		
Pre-question	HVIS Ved5 = 60 LITER		
Literal question	Hvor mange 60 liters sekker ved har DU/DERE brukt i boligen i perioden?		
Interviewer's instructions	BRUK PUNKTUM SOM DESIMALSKILLETEGN - VED HELE SEKKER TRENGER DU IKKE Å SKRIVE INN DESIMAL.		
Concepts	Solid fuel heating		
# Ved4c: Antall 80 liters sekker			
Information	[Type= continuous] [Format=numeric] [Range= 1-9999.9] [Missing=*]		
Statistics [NW/ W]	[Valid=20 /-] [Invalid=1158 /-]		
Pre-question	HVIS Ved5 = 80 LITER		

# Ved4c: Antall 80 liters sekker			
Literal question	Hvor mange 80 liters sekker ved har DU/DERE brukt i boligen i perioden?		
Interviewer's instructions	BRUK PUNKTUM SOM DESIMALSKILLETEGN - VED HELE SEKKER TRENGER DU IKKE Å SKRIVE INN DESIMAL.		
Concepts	Solid fuel heating		
# Ved4d: Antall 100 liters sekker			
Information	[Type= discrete] [Format=numeric] [Range= 2-36] [Missing=*]		
Statistics [NW/ W]	[Valid=14 /-] [Invalid=1164 /-]		
Pre-question	HVIS Ved5 = 100 LITER		
Literal question	Hvor mange 100 liters sekker ved har DU/DERE brukt i boligen i perioden?		
Interviewer's instructions	BRUK PUNKTUM SOM DESIMALSKILLETEGN - VED HELE SEKKER TRENGER DU IKKE Å SKRIVE INN DESIMAL.		
Concepts	Solid fuel heating		
Value	Label	Cases	Percentage
2		1	 7.1%
3		3	 21.4%
10		1	 7.1%
12		4	 28.6%
15		1	 7.1%
18		1	 7.1%
20		1	 7.1%
36		2	 14.3%
Sysmiss		1164	
<i>Warning: these figures indicate the number of cases found in the data file. They cannot be interpreted as summary statistics of the population of interest.</i>			
# Ved4e: Antall 1000 liters sekker			
Information	[Type= continuous] [Format=numeric] [Range= 0.5-16] [Missing=*]		
Statistics [NW/ W]	[Valid=44 /-] [Invalid=1134 /-]		
Pre-question	HVIS Ved5 = 1000 LITER		
Literal question	Hvor mange 1000 liters sekker ved har DU/DERE brukt i boligen i perioden?		
Interviewer's instructions	BRUK PUNKTUM SOM DESIMALSKILLETEGN - VED HELE SEKKER TRENGER DU IKKE Å SKRIVE INN DESIMAL.		
Concepts	Solid fuel heating		
# Ved4f: Antall andre liters sekker			
Information	[Type= discrete] [Format=numeric] [Range= 2-3] [Missing=*]		
Statistics [NW/ W]	[Valid=2 /-] [Invalid=1176 /-]		
Pre-question	Hvis Ved5 = Annen sekkestørrelse		
Literal question	Hvor mange [SEKKESTØRRESLE I VED5] har DU/DERE brukt i boligen i perioden?		
Interviewer's instructions	BRUK PUNKTUM SOM DESIMALSKILLETEGN - VED HELE SEKKER TRENGER DU IKKE Å SKRIVE INN DESIMAL.		
Concepts	Solid fuel heating		
Value	Label	Cases	Percentage
2		1	 50.0%
3		1	 50.0%
Sysmiss		1176	

# Ved4f: Antall andre liters sekker			
<i>Warning: these figures indicate the number of cases found in the data file. They cannot be interpreted as summary statistics of the population of interest.</i>			
# Ved5a: 40 liter (sekkestørrelse)			
Information	[Type= discrete] [Format=numeric] [Range= 1-9] [Missing=*]		
Statistics [NW/ W]	[Valid=357 /-] [Invalid=821 /-]		
Pre-question	HVIS Ved3 = SEKKER		
Literal question	Var dette 40 liters sekker?		
Interviewer's instructions	DERSOM SEKKENE ER KJØPT PÅ BENSINSTASJON, ER DET SNAKK OM 40-LITERS SEKKER. DERSOM SEKKENE ER KJØPT FRA EN BONDE ELLER VEDFORHANDLER, ER VANLIG SEKKESTØRRELSE 60 TIL 80 LITER.		
Concepts	Solid fuel heating		
Value	Label	Cases	Percentage
1	Ja	112	31.4%
2	Nei	235	65.8%
8	Vil ikke svare	0	
9	Vet ikke	10	2.8%
Sysmiss		821	
<i>Warning: these figures indicate the number of cases found in the data file. They cannot be interpreted as summary statistics of the population of interest.</i>			
# Ved5b: 60 liter (sekkestørrelse)			
Information	[Type= discrete] [Format=numeric] [Range= 1-9] [Missing=*]		
Statistics [NW/ W]	[Valid=357 /-] [Invalid=821 /-]		
Pre-question	HVIS Ved3 = SEKKER		
Literal question	Var dette 60 liters sekker?		
Interviewer's instructions	DERSOM SEKKENE ER KJØPT PÅ BENSINSTASJON, ER DET SNAKK OM 40-LITERS SEKKER. DERSOM SEKKENE ER KJØPT FRA EN BONDE ELLER VEDFORHANDLER, ER VANLIG SEKKESTØRRELSE 60 TIL 80 LITER.		
Concepts	Solid fuel heating		
Value	Label	Cases	Percentage
1	Ja	156	43.7%
2	Nei	191	53.5%
8	Vil ikke svare	0	
9	Vet ikke	10	2.8%
Sysmiss		821	
<i>Warning: these figures indicate the number of cases found in the data file. They cannot be interpreted as summary statistics of the population of interest.</i>			
# Ved5c: 80 liter (sekkestørrelse)			
Information	[Type= discrete] [Format=numeric] [Range= 1-9] [Missing=*]		
Statistics [NW/ W]	[Valid=357 /-] [Invalid=821 /-]		
Pre-question	HVIS Ved3 = SEKKER		
Literal question	Var dette 80 liters sekker?		
Interviewer's instructions	DERSOM SEKKENE ER KJØPT PÅ BENSINSTASJON, ER DET SNAKK OM 40-LITERS SEKKER. DERSOM SEKKENE ER KJØPT FRA EN BONDE ELLER VEDFORHANDLER, ER VANLIG SEKKESTØRRELSE 60 TIL 80 LITER.		
Concepts	Solid fuel heating		
Value	Label	Cases	Percentage
1	Ja	20	5.6%

# Ved5c: 80 liter (sekkestørrelse)			
Value	Label	Cases	Percentage
2	Nei	327	91.6%
8	Vil ikke svare	0	
9	Vet ikke	10	2.8%
Sysmiss		821	
<i>Warning: these figures indicate the number of cases found in the data file. They cannot be interpreted as summary statistics of the population of interest.</i>			
# Ved5d: 100 liter (sekkestørrelse)			
Information	[Type= discrete] [Format=numeric] [Range= 1-9] [Missing=*]		
Statistics [NW/ W]	[Valid=357 /-] [Invalid=821 /-]		
Pre-question	HVIS Ved3 = SEKKER		
Literal question	Var dette 100 liters sekker?		
Interviewer's instructions	DERSOM SEKKENE ER KJØPT PÅ BENSINSTASJON, ER DET SNAKK OM 40-LITERS SEKKER. DERSOM SEKKENE ER KJØPT FRA EN BONDE ELLER VEDFORHANDLER, ER VANLIG SEKKESTØRRELSE 60 TIL 80 LITER.		
Concepts	Solid fuel heating		
Value	Label	Cases	Percentage
1	Ja	14	3.9%
2	Nei	333	93.3%
8	Vil ikke svare	0	
9	Vet ikke	10	2.8%
Sysmiss		821	
<i>Warning: these figures indicate the number of cases found in the data file. They cannot be interpreted as summary statistics of the population of interest.</i>			
# Ved5e: 1000 liter (sekkestørrelse)			
Information	[Type= discrete] [Format=numeric] [Range= 1-9] [Missing=*]		
Statistics [NW/ W]	[Valid=357 /-] [Invalid=821 /-]		
Pre-question	HVIS Ved3 = SEKKER		
Literal question	Var dette 1000 liters sekker?		
Interviewer's instructions	DERSOM SEKKENE ER KJØPT PÅ BENSINSTASJON, ER DET SNAKK OM 40-LITERS SEKKER. DERSOM SEKKENE ER KJØPT FRA EN BONDE ELLER VEDFORHANDLER, ER VANLIG SEKKESTØRRELSE 60 TIL 80 LITER.		
Concepts	Solid fuel heating		
Value	Label	Cases	Percentage
1	Ja	44	12.3%
2	Nei	303	84.9%
8	Vil ikke svare	0	
9	Vet ikke	10	2.8%
Sysmiss		821	
<i>Warning: these figures indicate the number of cases found in the data file. They cannot be interpreted as summary statistics of the population of interest.</i>			
# Ved5f: Annen type liter (sekkestørrelse)			
Information	[Type= discrete] [Format=numeric] [Range= 1-9] [Missing=*]		
Statistics [NW/ W]	[Valid=357 /-] [Invalid=821 /-]		
Pre-question	HVIS Ved3 = SEKKER		
Literal question	Var dette en annen sekkestørrelse?		

# Ved5f: Annen type liter (sekkestørrelse)			
Interviewer's instructions	DERSOM SEKKENE ER KJØPT PÅ BENSINSTASJON, ER DET SNAKK OM 40-LITERS SEKKER. DERSOM SEKKENE ER KJØPT FRA EN BONDE ELLER VEDFORHANDLER, ER VANLIG SEKKESTØRRELSE 60 TIL 80 LITER.		
Concepts	Solid fuel heating		
Value	Label	Cases	Percentage
1	Ja	2	0.6%
2	Nei	345	96.6%
8	Vil ikke svare	0	
9	Vet ikke	10	2.8%
Sysmiss		821	
<i>Warning: these figures indicate the number of cases found in the data file. They cannot be interpreted as summary statistics of the population of interest.</i>			
# Ved5Ann: Annen sekkestørrelse			
Information	[Type= continuous] [Format=numeric] [Range= 1500-1500] [Missing=*]		
Statistics [NW/ W]	[Valid=2 /-] [Invalid=1176 /-]		
Pre-question	HVIS Ved5 = 'Annen sekkestørrelse		
Literal question	Hvilken annen sekkestørrelse?		
Interviewer's instructions	OPPGI I LITER		
Concepts	Solid fuel heating		
# Ved6: Antall favner			
Information	[Type= continuous] [Format=numeric] [Range= 0.1-999.99] [Missing=*]		
Statistics [NW/ W]	[Valid=235 /-] [Invalid=943 /-]		
Pre-question	HVIS Ved3 = FAVNER		
Literal question	Hvor mange favner ved har DU/DERE brukt i boligen i perioden?		
Interviewer's instructions	1 FAVN = 2,4 KUBIKKMETER ELLER 24 SEKKER PÅ 100 LITER. BRUK AV INNTIL 2 DESIMALER ER MULIG - HUSK DA Å SKILLE MED PUNKTUM. VED HELE FAVNER TRENGER DU IKKE Å SKRIVE INN DESIMALER.		
Concepts	Solid fuel heating		
# Ved7a: Vedstabelens bredde			
Information	[Type= continuous] [Format=numeric] [Range= 20-9999] [Missing=*]		
Statistics [NW/ W]	[Valid=26 /-] [Invalid=1152 /-]		
Pre-question	HVIS Ved3 = VEDSTABEL		
Literal question	Hvor bred var vedstabelen DU/DERE brukte?		
Interviewer's instructions	HVIS VEDSTABELENER ER STABLET I FLERE REKKER SKAL MAN REGNE ALLE REKKENE VEDSTABELENS BREDDEN I CENTIMETER		
Concepts	Solid fuel heating		
# Ved7b: Vedstabelens høyde			
Information	[Type= continuous] [Format=numeric] [Range= 25-999] [Missing=*]		
Statistics [NW/ W]	[Valid=26 /-] [Invalid=1152 /-]		
Literal question	Hvor høy var vedstabelen DU/DERE brukte?		
Interviewer's instructions	VEDSTABELENS HØYDE I CENTIMETER		
Concepts	Solid fuel heating		
# Ved7c: Vedkubbenes lengde			
Information	[Type= continuous] [Format=numeric] [Range= 20-999] [Missing=*]		


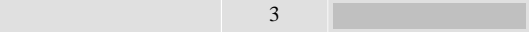













# Ved7c: Vedkubbenes lengde			
Statistics [NW/ W]	[Valid=26 /-] [Invalid=1152 /-]		
Literal question	Hvor lange var vedkubbene i stabelen?		
Interviewer's instructions	VEDKUBBENES LENGDE I CENTIMETER		
Concepts	Solid fuel heating		
# VedFr1: Benyttet fritidsbolig i ^fyreperiod1			
Information	[Type= discrete] [Format=numeric] [Range= 1-9] [Missing=*]		
Statistics [NW/ W]	[Valid=1178 /-] [Invalid=0 /-]		
Literal question	benyttet fritidsbolig i ^FyrePeriod1		
Concepts	Solid fuel heating		
Value	Label	Cases	Percentage
1	Ja	593	50.3%
2	Nei	580	49.2%
8	Vil ikke svare	4	0.3%
9	Vet ikke	1	0.1%
<i>Warning: these figures indicate the number of cases found in the data file. They cannot be interpreted as summary statistics of the population of interest.</i>			
# VedFr2: Fyrt med ved i fritidsbolig i fyreperiod1			
Information	[Type= discrete] [Format=numeric] [Range= 1-9] [Missing=*]		
Statistics [NW/ W]	[Valid=593 /-] [Invalid=585 /-]		
Literal question	Fyrt med ved i fritidsbolig i FyrePeriod1		
Concepts	Solid fuel heating		
Value	Label	Cases	Percentage
1	Ja	437	73.7%
2	Nei	156	26.3%
8	Vil ikke svare	0	
9	Vet ikke	0	
Sysmiss		585	
<i>Warning: these figures indicate the number of cases found in the data file. They cannot be interpreted as summary statistics of the population of interest.</i>			
# VedFr3: Benyttet flere fritidsboliger i ^fyreperiod1			
Information	[Type= discrete] [Format=numeric] [Range= 1-9] [Missing=*]		
Statistics [NW/ W]	[Valid=437 /-] [Invalid=741 /-]		
Literal question	Benyttet flere fritidsboliger i ^FyrePeriod1		
Concepts	Solid fuel heating		
Value	Label	Cases	Percentage
1	Ja	137	31.4%
2	Nei	300	68.6%
8	Vil ikke svare	0	
9	Vet ikke	0	
Sysmiss		741	
<i>Warning: these figures indicate the number of cases found in the data file. They cannot be interpreted as summary statistics of the population of interest.</i>			
# VedFr4: Mulighet for elektrisk oppvarming i fritidsboligen			
Information	[Type= discrete] [Format=numeric] [Range= 1-9] [Missing=*]		
Statistics [NW/ W]	[Valid=437 /-] [Invalid=741 /-]		

# VedFr4: Mulighet for elektrisk oppvarming i fritidsboligen			
Literal question	Mulighet for elektrisk oppvarming i fritidsboligen		
Concepts	Solid fuel heating		
Value	Label	Cases	Percentage
1	Ja	329	75.3%
2	Nei	108	24.7%
8	Vil ikke svare	0	
9	Vet ikke	0	
Sysmiss		741	
<i>Warning: these figures indicate the number of cases found in the data file. They cannot be interpreted as summary statistics of the population of interest.</i>			
# VedFr8: Ildstedtype			
Information	[Type= discrete] [Format=numeric] [Range= 1-9] [Missing=*]		
Statistics [NW/ W]	[Valid=437 /-] [Invalid=741 /-]		
Literal question	Ildstedtype		
Concepts	Solid fuel heating		
Value	Label	Cases	Percentage
1	Åpen peis	77	17.6%
2	lukket ildsted. Inkludert lukket peis, peisovn, vedovn eller	351	80.3%
3	annet	9	2.1%
8	Vil ikke svare	0	
9	Vet ikke	0	
Sysmiss		741	
<i>Warning: these figures indicate the number of cases found in the data file. They cannot be interpreted as summary statistics of the population of interest.</i>			
# VedFr8Sp: Spesifiser ildsted			
Information	[Type= discrete] [Format=character] [Missing=*]		
Statistics [NW/ W]	[Valid=9 /-] [Invalid=0 /-]		
Literal question	Spesifiser ildsted		
Concepts	Solid fuel heating		
Value	Label	Cases	Percentage
?		1	11.1%
Elektrisk		1	11.1%
elektrisk		1	11.1%
elektrisk ovn		5	55.6%
gassovn		1	11.1%
<i>Warning: these figures indicate the number of cases found in the data file. They cannot be interpreted as summary statistics of the population of interest.</i>			
# VedFr9: Ildstedet mer enn 10 år gammelt			
Information	[Type= discrete] [Format=numeric] [Range= 1-9] [Missing=*]		
Statistics [NW/ W]	[Valid=360 /-] [Invalid=818 /-]		
Literal question	Ildstedet mer enn 10 år gammelt		
Concepts	Solid fuel heating		
Value	Label	Cases	Percentage
1	Ja	198	55.0%
2	Nei	155	43.1%
8	Vil ikke svare	0	

# VedFr9: Ildstedet mer enn 10 år gammelt			
Value	Label	Cases	Percentage
9	Vet ikke	7	1.9%
Sysmiss		818	
<i>Warning: these figures indicate the number of cases found in the data file. They cannot be interpreted as summary statistics of the population of interest.</i>			
# VedFr10a: Sekker (vedtype)			
Information	[Type= discrete] [Format=numeric] [Range= 1-9] [Missing=*]		
Statistics [NW/ W]	[Valid=437 /-] [Invalid=741 /-]		
Literal question	Kan du oppgi vedforbruket i sekker		
Concepts	Solid fuel heating		
Value	Label	Cases	Percentage
1	Ja	249	57.0%
2	Nei	107	24.5%
8	Vil ikke svare	0	
9	Vet ikke	81	18.5%
Sysmiss		741	
<i>Warning: these figures indicate the number of cases found in the data file. They cannot be interpreted as summary statistics of the population of interest.</i>			
# VedFr10b: Favner (vedtype)			
Information	[Type= discrete] [Format=numeric] [Range= 1-9] [Missing=*]		
Statistics [NW/ W]	[Valid=437 /-] [Invalid=741 /-]		
Literal question	Kan du oppgi vedforbruket i favner		
Concepts	Solid fuel heating		
Value	Label	Cases	Percentage
1	Ja	88	20.1%
2	Nei	268	61.3%
8	Vil ikke svare	0	
9	Vet ikke	81	18.5%
Sysmiss		741	
<i>Warning: these figures indicate the number of cases found in the data file. They cannot be interpreted as summary statistics of the population of interest.</i>			
# VedFr10c: Stabel (vedtype)			
Information	[Type= discrete] [Format=numeric] [Range= 1-9] [Missing=*]		
Statistics [NW/ W]	[Valid=437 /-] [Invalid=741 /-]		
Literal question	Kan du oppgi vedforbruket i stabler		
Concepts	Solid fuel heating		
Value	Label	Cases	Percentage
1	Ja	19	4.3%
2	Nei	337	77.1%
8	Vil ikke svare	0	
9	Vet ikke	81	18.5%
Sysmiss		741	
<i>Warning: these figures indicate the number of cases found in the data file. They cannot be interpreted as summary statistics of the population of interest.</i>			
# VedFr11a: 40 liter (sekkestørrelse)			
Information	[Type= discrete] [Format=numeric] [Range= 1-9] [Missing=*]		
Statistics [NW/ W]	[Valid=249 /-] [Invalid=929 /-]		

# VedFr11a: 40 liter (sekkestørrelse)			
Pre-question	HVIS VeFr10 = SEKKER		
Literal question	Var dette 40 liters sekker?		
Concepts	Solid fuel heating		
Value	Label	Cases	Percentage
1	Ja	112	45.0%
2	Nei	134	53.8%
8	Vil ikke svare	0	
9	Vet ikke	3	1.2%
Sysmiss		929	
<i>Warning: these figures indicate the number of cases found in the data file. They cannot be interpreted as summary statistics of the population of interest.</i>			
# VedFr11b: 60 liter (sekkestørrelse)			
Information	[Type= discrete] [Format=numeric] [Range= 1-9] [Missing=*]		
Statistics [NW/ W]	[Valid=249 /-] [Invalid=929 /-]		
Pre-question	HVIS VeFr10 = SEKKER		
Literal question	Var dette 60 liters sekker?		
Concepts	Solid fuel heating		
Value	Label	Cases	Percentage
1	Ja	98	39.4%
2	Nei	148	59.4%
8	Vil ikke svare	0	
9	Vet ikke	3	1.2%
Sysmiss		929	
<i>Warning: these figures indicate the number of cases found in the data file. They cannot be interpreted as summary statistics of the population of interest.</i>			
# VedFr11c: 80 liter (sekkestørrelse)			
Information	[Type= discrete] [Format=numeric] [Range= 1-9] [Missing=*]		
Statistics [NW/ W]	[Valid=249 /-] [Invalid=929 /-]		
Pre-question	HVIS VeFr10 = SEKKER		
Literal question	Var dette 80 liters sekker?		
Concepts	Solid fuel heating		
Value	Label	Cases	Percentage
1	Ja	15	6.0%
2	Nei	231	92.8%
8	Vil ikke svare	0	
9	Vet ikke	3	1.2%
Sysmiss		929	
<i>Warning: these figures indicate the number of cases found in the data file. They cannot be interpreted as summary statistics of the population of interest.</i>			
# VedFr11d: 100 liter (sekkestørrelse)			
Information	[Type= discrete] [Format=numeric] [Range= 1-9] [Missing=*]		
Statistics [NW/ W]	[Valid=249 /-] [Invalid=929 /-]		
Pre-question	HVIS VeFr10 = SEKKER		
Literal question	Var dette 100 liters sekker?		
Concepts	Solid fuel heating		

# VedFr11d: 100 liter (sekkestørrelse)			
Value	Label	Cases	Percentage
1	Ja	12	4.8%
2	Nei	234	94.0%
8	Vil ikke svare	0	
9	Vet ikke	3	1.2%
Sysmiss		929	
<i>Warning: these figures indicate the number of cases found in the data file. They cannot be interpreted as summary statistics of the population of interest.</i>			
# VedFr11e: 1000 liter (sekkestørrelse)			
Information	[Type= discrete] [Format=numeric] [Range= 1-9] [Missing=*]		
Statistics [NW/ W]	[Valid=249 /-] [Invalid=929 /-]		
Pre-question	HVIS VeFr10 = SEKKER		
Literal question	Var dette 1000 liters sekker?		
Concepts	Solid fuel heating		
Value	Label	Cases	Percentage
1	Ja	9	3.6%
2	Nei	237	95.2%
8	Vil ikke svare	0	
9	Vet ikke	3	1.2%
Sysmiss		929	
<i>Warning: these figures indicate the number of cases found in the data file. They cannot be interpreted as summary statistics of the population of interest.</i>			
# VedFr11f: Annen type liter (sekkestørrelse)			
Information	[Type= discrete] [Format=numeric] [Range= 1-9] [Missing=*]		
Statistics [NW/ W]	[Valid=249 /-] [Invalid=929 /-]		
Pre-question	HVIS VeFr10 = SEKKER		
Literal question	Var dette en annen sekkestørrelse?		
Concepts	Solid fuel heating		
Value	Label	Cases	Percentage
1	Ja	1	0.4%
2	Nei	245	98.4%
8	Vil ikke svare	0	
9	Vet ikke	3	1.2%
Sysmiss		929	
<i>Warning: these figures indicate the number of cases found in the data file. They cannot be interpreted as summary statistics of the population of interest.</i>			
# VedFr11s: Annen sekkestørrelse			
Information	[Type= continuous] [Format=numeric] [Range= 1500-1500] [Missing=*]		
Statistics [NW/ W]	[Valid=1 /-] [Invalid=1177 /-]		
Pre-question	HVIS VedFr11 = 'Annen sekkestørrelse		
Literal question	Hvilken annen sekkestørrelse?		
Concepts	Solid fuel heating		
# VedFr12a: Antall 40 liters sekker			
Information	[Type= continuous] [Format=numeric] [Range= 0.5-9999.9] [Missing=*]		
Statistics [NW/ W]	[Valid=112 /-] [Invalid=1066 /-]		

# VedFr12a: Antall 40 liters sekker			
Pre-question	HVIS VedFr11 = 40 LITER		
Literal question	Hvor mange 40 liters sekker ved har DU/DERE brukt i fritidsboligen i perioden?		
Concepts	Solid fuel heating		
# VedFr12b: Antall 60 liters sekker			
Information	[Type= continuous] [Format=numeric] [Range= 0.2-9999.9] [Missing=*]		
Statistics [NW/ W]	[Valid=98 /-] [Invalid=1080 /-]		
Pre-question	HVIS VedFr11 = 60 LITER		
Literal question	Hvor mange 60 liters sekker ved har DU/DERE brukt i fritidsboligen i perioden?		
Concepts	Solid fuel heating		
# VedFr12c: Antall 80 liters sekker			
Information	[Type= discrete] [Format=numeric] [Range= 1-20] [Missing=*]		
Statistics [NW/ W]	[Valid=15 /-] [Invalid=1163 /-]		
Pre-question	HVIS VedFr11 = 80 LITER		
Literal question	Hvor mange 80 liters sekker ved har DU/DERE brukt i fritidsboligen i perioden?		
Concepts	Solid fuel heating		
Value	Label	Cases	Percentage
1		6	 40.0%
2		3	 20.0%
3		1	 6.7%
5		1	 6.7%
8		1	 6.7%
11		1	 6.7%
15		1	 6.7%
20		1	 6.7%
Sysmiss		1163	
<i>Warning: these figures indicate the number of cases found in the data file. They cannot be interpreted as summary statistics of the population of interest.</i>			
# VedFr12d: Antall 100 liters sekker			
Information	[Type= discrete] [Format=numeric] [Range= 1-20] [Missing=*]		
Statistics [NW/ W]	[Valid=12 /-] [Invalid=1166 /-]		
Pre-question	HVIS VedFr11 = 100 LITER		
Literal question	Hvor mange 100 liters sekker ved har DU/DERE brukt i fritidsboligen i perioden?		
Concepts	Solid fuel heating		
Value	Label	Cases	Percentage
1		2	 16.7%
2		2	 16.7%
4		3	 25.0%
5		1	 8.3%
6		1	 8.3%
12		2	 16.7%
20		1	 8.3%
Sysmiss		1166	
<i>Warning: these figures indicate the number of cases found in the data file. They cannot be interpreted as summary statistics of the population of interest.</i>			

# VedFr12e: Antall 1000 liters sekker			
Information	[Type= continuous] [Format=numeric] [Range= 1-2] [Missing=*]		
Statistics [NW/ W]	[Valid=9 /-] [Invalid=1169 /-]		
Pre-question	HVIS VedFr11 = 1000 LITER		
Literal question	Hvor mange 1000 liters sekker ved har DU/DERE brukt i fritidsboligen i perioden?		
Concepts	Solid fuel heating		
# VedFr12f: Antall andre liters sekker			
Information	[Type= discrete] [Format=numeric] [Range= 1-1] [Missing=*]		
Statistics [NW/ W]	[Valid=1 /-] [Invalid=1177 /-]		
Pre-question	HVIS VedFr11 = annen sekkstørrelse		
Literal question	Hvor mange [SEKKESTØRRESLE I VEDFr11] har DU/DERE brukt i fritidsboligen i perioden?		
Concepts	Solid fuel heating		
Value	Label	Cases	Percentage
1		1	100.0%
Sysmiss		1177	
<i>Warning: these figures indicate the number of cases found in the data file. They cannot be interpreted as summary statistics of the population of interest.</i>			
# VedFr13: Antall favner			
Information	[Type= continuous] [Format=numeric] [Range= 0.1-4.5] [Missing=*]		
Statistics [NW/ W]	[Valid=88 /-] [Invalid=1090 /-]		
Pre-question	HVIS VedFr10 = FAVNER		
Literal question	Hvor mange favner ved har DU/DERE brukt i boligen i perioden?		
Concepts	Solid fuel heating		
# VedFr14a: Vedstabelens bredde			
Information	[Type= continuous] [Format=numeric] [Range= 50-9999] [Missing=*]		
Statistics [NW/ W]	[Valid=19 /-] [Invalid=1159 /-]		
Pre-question	HVIS VedFr10 = VEDSTABEL		
Literal question	Hvor bred var vedstabelen DU/DERE brukte?		
Concepts	Solid fuel heating		
# VedFr14b: Vedstabelens høyde			
Information	[Type= continuous] [Format=numeric] [Range= 75-999] [Missing=*]		
Statistics [NW/ W]	[Valid=19 /-] [Invalid=1159 /-]		
Literal question	Hvor høy var vedstabelen DU/DERE brukte?		
Concepts	Solid fuel heating		
# VedFr14c: Vedkubbenes lengde			
Information	[Type= continuous] [Format=numeric] [Range= 20-999] [Missing=*]		
Statistics [NW/ W]	[Valid=19 /-] [Invalid=1159 /-]		
Literal question	Hvor lange var vedkubbene i stabelen?		
Concepts	Solid fuel heating		
# VedFr15: Fritidsbolig - fylke			
Information	[Type= discrete] [Format=numeric] [Range= 1-99] [Missing=*]		
Statistics [NW/ W]	[Valid=437 /-] [Invalid=741 /-]		

VedFr15: Fritidsbolig - fylke

Literal question	Fritidsbolig - fylke
Concepts	Housing

Value	Label	Cases	Percentage
1	Østfold	14	3.2%
2	Akershus	6	1.4%
3	Oslo	0	
4	Hedmark	36	8.2%
5	Oppland	76	17.4%
6	Buskerud	45	10.3%
7	Vestfold	7	1.6%
8	Telemark	39	8.9%
9	Aust-Agder	28	6.4%
10	Vest-Agder	14	3.2%
11	Rogaland	11	2.5%
12	Hordaland	33	7.6%
14	Sogn og Fjordane	10	2.3%
15	Møre og Romsdal	24	5.5%
16	Sør-Trøndelag	24	5.5%
17	Nord-Trøndelag	15	3.4%
18	Nordland	20	4.6%
19	Troms	13	3.0%
20	Finnmark	7	1.6%
21	Svalbard	0	
55		12	2.7%
98	Vil ikke svare	0	
99	Vet ikke	3	0.7%
Sysmiss		741	

Warning: these figures indicate the number of cases found in the data file. They cannot be interpreted as summary statistics of the population of interest.

IOsInnt: Ios bruttoinntekt, grp, 2014

Information	[Type= discrete] [Format=numeric] [Range= 1-99] [Missing=*]
--------------------	---

Statistics [NW/ W]	[Valid=1178 /-] [Invalid=0 /-]
---------------------------	--------------------------------

Literal question	IOs bruttoinntekt, 2013
-------------------------	-------------------------

Concepts	Income
-----------------	--------

Value	Label	Cases	Percentage
1	0 - 99	97	8.2%
2	100 - 149	29	2.5%
3	150 - 199	46	3.9%
4	200 - 249	56	4.8%
5	250 - 299	49	4.2%
6	300 - 399	162	13.8%
7	400 - 499	195	16.6%
8	500 - 599	135	11.5%
9	600 - 699	57	4.8%
10	700 og mer	118	10.0%
11	Vet ikke	197	16.7%

IOsInnt: Ios bruttoinntekt, grp, 2014

Value	Label	Cases	Percentage
12	Vil ikke svare	37	3.1%
98	Vil ikke svare	0	
99	Vet ikke	0	

Warning: these figures indicate the number of cases found in the data file. They cannot be interpreted as summary statistics of the population of interest.

HushInnt: Husholdets bruttoinntekt, grp, 2014

Information	[Type= discrete] [Format=numeric] [Range= 1-99] [Missing=*]
Statistics [NW/ W]	[Valid=1178 /-] [Invalid=0 /-]
Literal question	Husholdets bruttoinntekt, grp, 2013
Concepts	Income

Value	Label	Cases	Percentage
1	0 - 99	22	1.9%
2	100 - 149	14	1.2%
3	150 - 199	21	1.8%
4	200 - 249	22	1.9%
5	250 - 299	19	1.6%
6	300 - 399	75	6.4%
7	400 - 499	79	6.7%
8	500 - 599	68	5.8%
9	600 - 699	59	5.0%
10	700 - 799	66	5.6%
11	800 - 899	77	6.5%
12	900 og mer	320	27.2%
13	Vet ikke	300	25.5%
14	Vil ikke svare	36	3.1%
98	Vil ikke svare	0	
99	Vet ikke	0	

Warning: these figures indicate the number of cases found in the data file. They cannot be interpreted as summary statistics of the population of interest.

vekt: Vekt for nettoutvalget

Information	[Type= continuous] [Format=numeric] [Range= 1.288716221-3.785369142] [Missing=*]
Statistics [NW/ W]	[Valid=1178 /-] [Invalid=0 /-]
Literal question	vekt for nettoutvalget
Concepts	Interviews (data collection)

int_dato: Dato for siste kontaktforsøk

Information	[Type= discrete] [Format=character] [Missing=*]
Statistics [NW/ W]	[Valid=1178 /-] [Invalid=0 /-]
Concepts	Interviews (data collection)

Value	Label	Cases	Percentage
02022015		11	0.9%
03022015		18	1.5%
04022015		23	2.0%
05012015		94	8.0%
05022015		14	1.2%

int_dato: Dato for siste kontaktforsøk

Value	Label	Cases	Percentage
06012015		64	5.4%
06022015		3	0.3%
07012015		76	6.5%
07022015		5	0.4%
08012015		54	4.6%
09012015		13	1.1%
09022015		19	1.6%
10012015		9	0.8%
10022015		26	2.2%
11022015		23	2.0%
12012015		63	5.3%
12022015		15	1.3%
13012015		61	5.2%
13022015		8	0.7%
14012015		60	5.1%
14022015		6	0.5%
15012015		49	4.2%
16012015		33	2.8%
17012015		6	0.5%
19012015		94	8.0%
20012015		97	8.2%
21012015		71	6.0%
22012015		5	0.4%
23012015		27	2.3%
24012015		16	1.4%
26012015		41	3.5%
27012015		19	1.6%
28012015		31	2.6%
29012015		14	1.2%
30012015		8	0.7%
31012015		2	0.2%

Warning: these figures indicate the number of cases found in the data file. They cannot be interpreted as summary statistics of the population of interest.

Kvartal: Hvilket kvartal

Information	[Type= discrete] [Format=numeric] [Range= 1-1] [Missing=*]
Statistics [NW/ W]	[Valid=1178 /-] [Invalid=0 /-]
Literal question	Hvilket kvartal
Concepts	Interviews (data collection)

Value	Label	Cases	Percentage
1		1178	100.0%

Warning: these figures indicate the number of cases found in the data file. They cannot be interpreted as summary statistics of the population of interest.

Arb4_2: Næring for ios arbeidsplass

Information	[Type= discrete] [Format=numeric] [Range= 1-99] [Missing=*]
Statistics [NW/ W]	[Valid=824 /-] [Invalid=354 /-]
Concepts	Labour and employment

Arb4_2: Næring for ios arbeidsplass

Value	Label	Cases	Percentage
1	Jordbruk, skogbruk, fiske og fangst	35	4.2%
2	Bergverk og industri	60	7.3%
3	Bygg og anlegg	77	9.3%
4	Varehandel, transport, overnatting og servering	127	15.4%
5	Informasjon og kommunikasjon	32	3.9%
6	Finansiering og forsikring+omsetn og drift av fast eiendom	18	2.2%
8	Forretningsmessig tjenesteyting	35	4.2%
9	Offentlig administrasjon og forsvar, undervisning, helse- og	291	35.3%
10	Andre næringer / Annen tjenesteyting	145	17.6%
98	Vil ikke svare	1	0.1%
99	Vet ikke	3	0.4%
Sysmiss		354	

Warning: these figures indicate the number of cases found in the data file. They cannot be interpreted as summary statistics of the population of interest.

Ant_grp: Antall personer i husholdet

Information	[Type= discrete] [Format=numeric] [Range= 1-99] [Missing=*]
Statistics [NW/ W]	[Valid=1178 /-] [Invalid=0 /-]
Literal question	antall personer i husholdet
Concepts	Households

Value	Label	Cases	Percentage
1	1 person	248	21.1%
2	2 personer	440	37.4%
3	3 personer	180	15.3%
4	4 personer	190	16.1%
5	5 personer	101	8.6%
6	6 personer og mer	19	1.6%
98	ikke-svar	0	
99	vet ikke	0	

Warning: these figures indicate the number of cases found in the data file. They cannot be interpreted as summary statistics of the population of interest.

UtdNiv2: Utdanningsnivå per okt-13 (nivå)

Information	[Type= discrete] [Format=numeric] [Range= 0-99] [Missing=*]
Statistics [NW/ W]	[Valid=1178 /-] [Invalid=0 /-]
Literal question	Utdanningsnivå per okt-12 (nivå)
Concepts	Education

Value	Label	Cases	Percentage
0	Ingen utdanning eller på førskolenivå	1	0.1%
1	Barneskolenivå (1-7)	4	0.3%
2	Ungdomsskolenivå (8-10)	261	22.2%
3	Videregående grunntud.(11-12)	110	9.3%
4	Videregående avsluttende utd.(13+)	323	27.4%
5	Påbygging til vidg.utd (14+)	44	3.7%
6	Universitet/høgskole 1 (14-17)	306	26.0%
7	Universitet/høgskole 2 (18-19) + forsker (20+)	90	7.6%
9	Uoppgitt utdanning	39	3.3%

# UtdNiv2: Utdanningsnivå per okt-13 (nivå)			
Value	Label	Cases	Percentage
98	Vil ikke svare	0	
99	Vet ikke	0	
<i>Warning: these figures indicate the number of cases found in the data file. They cannot be interpreted as summary statistics of the population of interest.</i>			
# Fagfelt2: Fagfelt per okt-13			
Information	[Type= discrete] [Format=numeric] [Range= 0-99] [Missing=*]		
Statistics [NW/ W]	[Valid=1178 /-] [Invalid=0 /-]		
Literal question	Fagfelt per okt-12		
Concepts	Education		
Value	Label	Cases	Percentage
0	Allment fagfelt	392	33.3%
1	Humanistiske/estetisk fag+Samfunnsvitenskap og jus	97	8.2%
2	Lærer/pedagogiske fag	90	7.6%
3	Økonomiske/adm.fag	130	11.0%
4	Naturvitenskap/håndverk/tekniske fag	219	18.6%
5	Helse- sosial- og idrettsfag	139	11.8%
6	Primærnæringsfag + Samferdsel, sikkerhet, servicefag	63	5.3%
9	Uoppgitt	48	4.1%
98	Vil ikke svare	0	
99	Vet ikke	0	
<i>Warning: these figures indicate the number of cases found in the data file. They cannot be interpreted as summary statistics of the population of interest.</i>			
# KbReisNr: Felt for kobling mot reisdat-fila			
Information	[Type= continuous] [Format=numeric] [Range= 2424-18400] [Missing=*]		
Statistics [NW/ W]	[Valid=1178 /-] [Invalid=0 /-]		
Literal question	Felt for kobling mot ReisDat-fila		
Concepts	Interviews (data collection)		