

Norway

Statistics Norway, SSB

Living Conditions of Inmates in Norwegian Prisons 2014

Study Documentation

October 19, 2021

Metadata Production

Metadata Producer(s)	NSD - Norwegian Centre for Research Data (NSD)
Production Date	October 28, 2015
Version	
Identification	NSD2259

Table of Contents

Overview	4
Scope & Coverage	4
Producers & Sponsors	4
Sampling	4
Data Collection	5
Accessibility	5
Rights & Disclaimer	5
Files Description	6
NSD2259	6
Variables Group(s)	7
Bakgrunnsinformasjon om IO og intervjuet	7
Demografi	7
Boforhold	11
Oppvekst	11
Utdanning og arbeid	14
Økonomi	15
Soningsforhold	16
Helse	17
Psykisk helse	19
Vold og trusler	21
Rusbruk	24
Behandling	25
Sosial kontakt	25
Fremtiden	26
Variables Description	28
NSD2259	29

Living Conditions of Inmates in Norwegian Prisons 2014

Overview	
Type	Level of Living surveys
Identification	NSD2259
Version	Production Date: 2015-10-28 <u>Notes</u> Original data from Statistics Norway are documented and prepared, first NSD-version.
Abstract Statistics Norway conducted a survey on living conditions among inmates in Norwegian prisons in the autumn of 2014. Statistics Norway also conducted a similar survey in 2003. The purpose of the survey is to map living conditions before and during incarceration for inmates and their thoughts about the future. The sample of 520 people was randomly selected among inmates over age 18 who are not in custody or had deportation orders. Of the drawn sample 11 percent turned out not to meet the selection criteria (departure), and the gross sample then became 463 people. Interviews were conducted by interviewers that visited prisons and interviewed inmates. Interviews we obtained with 57 percent of the total sample. The main reason for withdrawal was that the inmates who were selected did not want to participate. This group accounted for 21 percent of the total sample. In addition, we did not make contact with 15 percent of the sample. In this report, we document distortions as a result of this drop-out rate, and the weights are designed to adjust for it.	
Kind of Data	Survey data
Unit of Analysis	Individual

Scope & Coverage	
Keywords	Prisoners, Residents of institutions, Prisons, Living conditions
Topics	Social stratification and groupings, Law, crime and legal systems, Social conditions and indicators
Time Period(s)	2014
Countries	Norway
Geographic Coverage Country	
Universe Inmates in Norwegian prisons.	

Producers & Sponsors	
Primary Investigator(s)	Statistics Norway, SSB
Other Producer(s)	Statistics Norway (SSB)
Funding Agency/ies	Statistics Norway (SSB) Ministry of Justice and Public Security (JD)

Sampling
Sampling Procedure The sample was drawn from the Directorate of Norwegian Correctional Services production enhancing information system (KOMPIS) that contains all inmates in Norwegian prisons. Prisoners in custody, people with deportation orders and inmates under 18 years were excluded from the sample basis. A sample of 450 persons was draw, stratified by sentencing length

category. In addition, 70 people were drawn randomly. These could be supplemented if there was time to interview them. We chose to take in all 520, and this will be treated as one sample in this report. Everyone in the sample had to be 18 years or older and be imprisoned as of 25 September 2014. The drawing of samples was made as close to the interview period as possible, both to ensure that the information in the register was as updated as possible and to reduce the drop-out rate.

Gross sample: 463 persons

Net sample: 264 persons

Response rate: 57,0 %

Weighting

It has been used a drop-out weighting, weighting of net variety of throughput population and weighting of net selection for population by year. Further descriptions can be found in the documentation report.

Data Collection

Data Collection Dates	start 2014-10-06 end 2014-12-10
Time Period(s)	start 2014-10-06 end 2014-12-10
Data Collection Mode	Face-to-face interview
Data Collector(s)	Statistics Norway (SSB)

Accessibility

Distributor(s)	NSD - Norwegian Centre for Research Data
-----------------------	--

Access Conditions

Application for access to the data has to include name, institutional affiliation, project title, information about sources of financing and postal address. A declaration of secrecy has to be signed before delivery of data.

Citation Requirements

Users are obliged to refer to producer and distributor of the data by writing the following in forewords or footnotes in eventual publications:

"(Some of) the data applied in the analysis in this publication are based on Living Conditions of Inmates in Norwegian Prisons 2014. The survey was financed by The Ministry of Justice and Public Security. The data are provided by Statistics Norway, and prepared and made available by NSD - Norwegian Centre for Research Data. Neither Statistics Norway, The Ministry of Justice and Public Security nor NSD are responsible for the analysis/interpretation of the data presented here.

Rights & Disclaimer

Disclaimer

Neither Statistics Norway, The Ministry of Justice and Public Security nor NSD are responsible for the analysis/interpretation of the data presented here.

Copyright	Copyright (C) 2014 Statistics Norway
------------------	--------------------------------------

Files Description

Dataset contains 1 file(s)

NSD2259	
# Cases	264
# Variable(s)	399

Variables Group(s)

Dataset contains 14 group(s)

Group Bakgrunnsinformasjon om IO og intervjuet							
#	Name	Label	Type	Format	Valid	Invalid	Question
1	IO_nummer	IO_nummer	continuous	numeric-3.0	264	0	IO_nummer.
2	Kjonn	IOs kjønn	continuous	numeric-1.0	264	0	IOs kjønn.
3	Alder	IOs alder	continuous	numeric-2.0	264	0	IOs alder.
4	Spraak	Velg språk	continuous	numeric-1.0	264	0	Velg språk.
5	Bak02	Type fengsel	continuous	numeric-1.0	264	0	Hvilken type fengsel?
6	Bak03	Intervjusted	continuous	numeric-1.0	264	0	Hvor gjennomføres intervjuet?
7	Bak04	Hvem er til stede	continuous	numeric-1.0	264	0	Hvordan blir intervjuet gjennomført?
8	Bak04a	Taushetserklæring	continuous	numeric-1.0	1	263	Har den som er til stede fylt ut taushetserklæring?
9	AldGrupp	Aldersgruppe	continuous	numeric-1.0	264	0	Aldersgruppe.
10	w1	w1	continuous	numeric-17.14	264	0	w1
11	w2	w2	continuous	numeric-17.14	264	0	w2
12	Utd	Høyeste fullførte utdanning (fra register og skjema)	continuous	numeric-1.0	263	1	Høyeste fullførte utdanning (fra register og skjema).
13	Innvandrerkategori	Gruppert innvandrerkategori	continuous	numeric-1.0	231	33	Gruppert innvandrerkategori.
14	landb	Landbakgrunn for innvandrere og norskfødte (registerbasert)	continuous	numeric-1.0	231	33	Landbakgrunn for innvandrere og norskfødte (registerbasert).
15	Statsb	Statsborgerskap (registerbasert)	continuous	numeric-1.0	231	33	Statsborgerskap (registerbasert).

Group Demografi							
#	Name	Label	Type	Format	Valid	Invalid	Question
1	Siv	Lever IO i fast parforhold	continuous	numeric-1.0	264	0	Er du gift eller samboer?
2	SivStat	IOs formelle sivilstand	continuous	numeric-1.0	264	0	Hva er din sivilstatus?
3	Antpers	Antall medlemmer i husholdningen	continuous	numeric-2.0	264	0	Hvor mange personer var det husholdningen din?
4	Kjonn1	IOs Kjønn	continuous	numeric-1.0	264	0	Er dette en mann eller en kvinne? ... A. IO.
5	FodtAar	IOs Fødselsår	continuous	numeric-4.0	264	0	Hvilket år er [hun/han] født? ... A. IO.
6	Slekt	IOs Familieforhold	continuous	numeric-1.0	264	0	Hvilket familieforhold har [hun/han] til deg? ... A. IO.
7	Kjonn2	Kjønn	continuous	numeric-1.0	160	104	Er dette en mann eller en kvinne? ... B. Person 2.
8	FodtAar2	Fødselsår	continuous	numeric-4.0	151	113	Hvilket år er [hun/han] født? ... B. Person 2.
9	Slekt2	Familieforhold	continuous	numeric-2.0	160	104	Hvilket familieforhold har [hun/han] til deg? ... B. Person 2.
10	Barn05a2	Juridisk forhold til barnet ved innsettelse	continuous	numeric-1.0	3	261	Hvilket juridisk forhold hadde du til barnet ved innsettelse? ... B. Person 2.

#	Name	Label	Type	Format	Valid	Invalid	Question
11	Barn05b2	Hvor ofte kontakt med barnet siste 6 mnd før innsettelse	continuous	numeric-1.0	2	262	Hvor ofte hadde du kontakt med barnet de siste 6 månedene før innsettelse? ... B. Person 2.
12	Kjonn3	Kjønn	continuous	numeric-1.0	74	190	Er dette en mann eller en kvinne? ... C. Person 3.
13	FodtAar3	Fødselsår	continuous	numeric-4.0	65	199	Hvilket år er [hun/han] født? ... C. Person 3.
14	Slekt3	Familieforhold	continuous	numeric-2.0	74	190	Hvilket familieforhold har [hun/han] til deg? ... C. Person 3.
15	Barn05a3	Juridisk forhold til barnet ved innsettelse	continuous	numeric-1.0	39	225	Hvilket juridisk forhold hadde du til barnet ved innsettelse? ... C. Person 3.
16	Barn05b3	Hvor ofte kontakt med barnet siste 6 mnd før innsettelse	continuous	numeric-1.0	29	235	Hvor ofte hadde du kontakt med barnet de siste 6 månedene før innsettelse? ... C. Person 3.
17	Kjonn4	Kjønn	continuous	numeric-1.0	44	220	Er dette en mann eller en kvinne? ... D. Person 4.
18	FodtAar4	Fødselsår	continuous	numeric-4.0	42	222	Hvilket år er [hun/han] født? ... D. Person 4.
19	Slekt4	Familieforhold	continuous	numeric-2.0	44	220	Hvilket familieforhold har [hun/han] til deg? ... D. Person 4.
20	Barn05a4	Juridisk forhold til barnet ved innsettelse	continuous	numeric-1.0	22	242	Hvilket juridisk forhold hadde du til barnet ved innsettelse? ... D. Person 4.
21	Barn05b4	Hvor ofte kontakt med barnet siste 6 mnd før innsettelse	continuous	numeric-1.0	20	244	Hvor ofte hadde du kontakt med barnet de siste 6 månedene før innsettelse? ... D. Person 4.
22	Kjonn5	Kjønn	continuous	numeric-1.0	24	240	Er dette en mann eller en kvinne? ... E. Person 5.
23	FodtAar5	Fødselsår	continuous	numeric-4.0	22	242	Hvilket år er [hun/han] født? ... E. Person 5.
24	Slekt5	Familieforhold	continuous	numeric-2.0	24	240	Hvilket familieforhold har [hun/han] til deg? ... E. Person 5.
25	Barn05a5	Juridisk forhold til barnet ved innsettelse	continuous	numeric-1.0	11	253	Hvilket juridisk forhold hadde du til barnet ved innsettelse? ... E. Person 5.
26	Barn05b5	Hvor ofte kontakt med barnet siste 6 mnd før innsettelse	continuous	numeric-1.0	9	255	Hvor ofte hadde du kontakt med barnet de siste 6 månedene før innsettelse? ... E. Person 5.
27	Kjonn6	Kjønn	continuous	numeric-1.0	11	253	Er dette en mann eller en kvinne? ... F. Person 6.
28	FodtAar6	Fødselsår	continuous	numeric-4.0	9	255	Hvilket år er [hun/han] født? ... F. Person 6.
29	Slekt6	Familieforhold	continuous	numeric-2.0	11	253	Hvilket familieforhold har [hun/han] til deg? ... F. Person 6.
30	Barn05a6	Juridisk forhold til barnet ved innsettelse	continuous	numeric-1.0	4	260	Hvilket juridisk forhold hadde du til barnet ved innsettelse? ... F. Person 6.
31	Barn05b6	Hvor ofte kontakt med barnet siste 6 mnd før innsettelse	continuous	numeric-1.0	4	260	Hvor ofte hadde du kontakt med barnet de siste 6 månedene før innsettelse? ... F. Person 6.
32	Kjonn7	Kjønn	continuous	numeric-1.0	9	255	Er dette en mann eller en kvinne? ... G. Person 7.
33	FodtAar7	Fødselsår	continuous	numeric-4.0	7	257	Hvilket år er [hun/han] født? ... G. Person 7.

#	Name	Label	Type	Format	Valid	Invalid	Question
34	Slekt7	Familieforhold	continuous	numeric-2.0	9	255	Hvilket familieforhold har [hun/han] til deg? ... G. Person 7.
35	Barn05a7	Juridisk forhold til barnet ved innsettelse	continuous	numeric-1.0	4	260	Hvilket juridisk forhold hadde du til barnet ved innsettelse? ... G. Person 7.
36	Barn05b7	Hvor ofte kontakt med barnet siste 6 mnd før innsettelse	continuous	numeric-1.0	4	260	Hvor ofte hadde du kontakt med barnet de siste 6 månedene før innsettelse? ... G. Person 7.
37	Kjonn8	Kjønn	continuous	numeric-1.0	5	259	Er dette en mann eller en kvinne? ... H. Person 8.
38	FodtAar8	Fødselsår	continuous	numeric-4.0	4	260	Hvilket år er [hun/han] født? ... H. Person 8.
39	Slekt8	Familieforhold	continuous	numeric-1.0	5	259	Hvilket familieforhold har [hun/han] til deg? ... H. Person 8.
40	Barn05a8	Juridisk forhold til barnet ved innsettelse	continuous	numeric-1.0	3	261	Hvilket juridisk forhold hadde du til barnet ved innsettelse? ... H. Person 8.
41	Barn05b8	Hvor ofte kontakt med barnet siste 6 mnd før innsettelse	continuous	numeric-1.0	3	261	Hvor ofte hadde du kontakt med barnet de siste 6 månedene før innsettelse? ... H. Person 8.
42	Kjonn9	Kjønn	continuous	numeric-1.0	4	260	Er dette en mann eller en kvinne? ... I. Person 9.
43	FodtAar9	Fødselsår	continuous	numeric-4.0	2	262	Hvilket år er [hun/han] født? ... I. Person 9.
44	Slekt9	Familieforhold	continuous	numeric-2.0	4	260	Hvilket familieforhold har [hun/han] til deg? ... I. Person 9.
45	Barn05a9	Juridisk forhold til barnet ved innsettelse	continuous	numeric-1.0	1	263	Hvilket juridisk forhold hadde du til barnet ved innsettelse? ... I. Person 9.
46	Barn05b9	Hvor ofte kontakt med barnet siste 6 mnd før innsettelse	continuous	numeric-1.0	1	263	Hvor ofte hadde du kontakt med barnet de siste 6 månedene før innsettelse? ... I. Person 9.
47	Kjonn10	Kjønn	continuous	numeric-1.0	3	261	Er dette en mann eller en kvinne? ... J. Person 10.
48	FodtAar10	Fødselsår	continuous	numeric-4.0	2	262	Hvilket år er [hun/han] født? ... J. Person 10.
49	Slekt10	Familieforhold	continuous	numeric-2.0	3	261	Hvilket familieforhold har [hun/han] til deg? ... J. Person 10.
50	Barn05a10	Juridisk forhold til barnet ved innsettelse	continuous	numeric-1.0	1	263	Hvilket juridisk forhold hadde du til barnet ved innsettelse? ... J. Person 10.
51	Barn05b10	Hvor ofte kontakt med barnet siste 6 mnd før innsettelse	continuous	numeric-1.0	1	263	Hvor ofte hadde du kontakt med barnet de siste 6 månedene før innsettelse? ... J. Person 10.
52	Fam_Fase	IOs familiefase	continuous	numeric-2.0	264	0	IOs familiefase
53	Dem04	Barn som ikke tilhørte husholdningen	continuous	numeric-1.0	264	0	Har du barn under 18 år som ikke tilhørte husholdningen?
54	Dem04a	Antall barn som ikke tilhører husholdningen	continuous	numeric-1.0	74	190	Hvor mange barn under 18 år har du som ikke tilhørte husholdningen?
55	Dem04b	Har barna samme mor/far	continuous	numeric-1.0	32	232	Har barna dine samme [mor/far]?
56	Dem05c	Barnets fødselsår	continuous	numeric-4.0	73	191	Hvilket år er barnet født? ... A. Barn 1.
57	Dem05a	Juridisk forhold til barnet ved innsettelse	continuous	numeric-1.0	73	191	Hvilket juridisk forhold hadde du til barnet ved innsettelse? ... A. Barn 1.

#	Name	Label	Type	Format	Valid	Invalid	Question
58	Dem05b	Hvor ofte kontakt med barnet siste 6 mnd før innsettelse	continuous	numeric-1.0	49	215	Hvor ofte hadde du kontakt med barnet de siste 6 månedene før innsettelse? ... A. Barn 1.
59	Dem05c2	Barnets fødselsår	continuous	numeric-4.0	26	238	Hvilket år er barnet født? ... B. Barn 2.
60	Dem05a2	Juridisk forhold til barnet ved innsettelse	continuous	numeric-1.0	26	238	Hvilket juridisk forhold hadde du til barnet ved innsettelse? ... B. Barn 2.
61	Dem05b2	Hvor ofte kontakt med barnet siste 6 mnd før innsettelse	continuous	numeric-1.0	19	245	Hvor ofte hadde du kontakt med barnet de siste 6 månedene før innsettelse? ... B. Barn 2.
62	Dem05c3	Barnets fødselsår	continuous	numeric-4.0	10	254	Hvilket år er barnet født? ... C. Barn 3.
63	Dem05a3	Juridisk forhold til barnet ved innsettelse	continuous	numeric-1.0	10	254	Hvilket juridisk forhold hadde du til barnet ved innsettelse? ... C. Barn 3.
64	Dem05b3	Hvor ofte kontakt med barnet siste 6 mnd før innsettelse	continuous	numeric-1.0	6	258	Hvor ofte hadde du kontakt med barnet de siste 6 månedene før innsettelse? ... C. Barn 3.
65	Dem05c4	Barnets fødselsår	continuous	numeric-4.0	5	259	Hvilket år er barnet født? ... D. Barn 4.
66	Dem05a4	Juridisk forhold til barnet ved innsettelse	continuous	numeric-1.0	5	259	Hvilket juridisk forhold hadde du til barnet ved innsettelse? ... D. Barn 4.
67	Dem05b4	Hvor ofte kontakt med barnet siste 6 mnd før innsettelse	continuous	numeric-1.0	4	260	Hvor ofte hadde du kontakt med barnet de siste 6 månedene før innsettelse? ... D. Barn 4.
68	Dem05c5	Barnets fødselsår	continuous	numeric-1.0	0	264	Hvilket år er barnet født? ... E. Barn 5.
69	Dem05a5	Juridisk forhold til barnet ved innsettelse	continuous	numeric-1.0	0	264	Hvilket juridisk forhold hadde du til barnet ved innsettelse? ... E. Barn 5.
70	Dem05b5	Hvor ofte kontakt med barnet siste 6 mnd før innsettelse	continuous	numeric-1.0	0	264	Hvor ofte hadde du kontakt med barnet de siste 6 månedene før innsettelse? ... E. Barn 5.
71	Dem05c6	Barnets fødselsår	continuous	numeric-1.0	0	264	Hvilket år er barnet født? ... F. Barn 6.
72	Dem05a6	Juridisk forhold til barnet ved innsettelse	continuous	numeric-1.0	0	264	Hvilket juridisk forhold hadde du til barnet ved innsettelse? ... F. Barn 6.
73	Dem05b6	Hvor ofte kontakt med barnet siste 6 mnd før innsettelse	continuous	numeric-1.0	0	264	Hvor ofte hadde du kontakt med barnet de siste 6 månedene før innsettelse? ... F. Barn 6.
74	Dem05c7	Barnets fødselsår	continuous	numeric-1.0	0	264	Hvilket år er barnet født? ... G. Barn 7.
75	Dem05a7	Juridisk forhold til barnet ved innsettelse	continuous	numeric-1.0	0	264	Hvilket juridisk forhold hadde du til barnet ved innsettelse? ... G. Barn 7.
76	Dem05b7	Hvor ofte kontakt med barnet siste 6 mnd før innsettelse	continuous	numeric-1.0	0	264	Hvor ofte hadde du kontakt med barnet de siste 6 månedene før innsettelse? ... G. Barn 7.
77	Dem05c8	Barnets fødselsår	continuous	numeric-1.0	0	264	Hvilket år er barnet født? ... H. Barn 8.
78	Dem05a8	Juridisk forhold til barnet ved innsettelse	continuous	numeric-1.0	0	264	Hvilket juridisk forhold hadde du til barnet ved innsettelse? ... H. Barn 8.
79	Dem05b8	Hvor ofte kontakt med barnet siste 6 mnd før innsettelse	continuous	numeric-1.0	0	264	Hvor ofte hadde du kontakt med barnet de siste 6 månedene før innsettelse? ... H. Barn 8.
80	Dem05c9	Barnets fødselsår	continuous	numeric-1.0	0	264	Hvilket år er barnet født? ... I. Barn 9.
81	Dem05a9	Juridisk forhold til barnet ved innsettelse	continuous	numeric-1.0	0	264	Hvilket juridisk forhold hadde du til barnet ved innsettelse? ... I. Barn 9.
82	Dem05b9	Hvor ofte kontakt med barnet siste 6 mnd før innsettelse	continuous	numeric-1.0	0	264	Hvor ofte hadde du kontakt med barnet de siste 6 månedene før innsettelse? ... I. Barn 9.

#	Name	Label	Type	Format	Valid	Invalid	Question
83	Dem05c10	Barnets fødselsår	continuous	numeric-1.0	0	264	Hvilket år er barnet født? ... J. Barn 10.
84	Dem05a10	Juridisk forhold til barnet ved innsettelse	continuous	numeric-1.0	0	264	Hvilket juridisk forhold hadde du til barnet ved innsettelse? ... J. Barn 10.
85	Dem05b10	Hvor ofte kontakt med barnet siste 6 mnd før innsettelse	continuous	numeric-1.0	0	264	Hvor ofte hadde du kontakt med barnet de siste 6 månedene før innsettelse? ... J. Barn 10.

Group Boforhold

#	Name	Label	Type	Format	Valid	Invalid	Question
1	Bo01	Bodde siste måned før fengslet	continuous	numeric-2.0	264	0	Hvordan bodde du den siste måneden før du ble fengslet?
2	Bo02A	Antall år på bosted	continuous	numeric-2.0	263	1	Hvor lenge hadde du bodd der? ... A. Antall år.
3	Bo02M	Antall måneder på bosted	continuous	numeric-2.0	255	9	Hvor lenge hadde du bodd der? ... B. Antall måneder.
4	Bol1	Antall rom disponerte til eget bruk	continuous	numeric-2.0	252	12	Hvor mange rom disponerte [du/husholdningen din] til eget bruk?
5	Bol9	Antall kvadratmeter på boligen	continuous	numeric-3.0	237	27	Omtrent hvor mange kvadratmeter var boligen?
6	Prob1	Hendte husholdningen var ute av stand til å betale husleie/ boliglån ved forfall	continuous	numeric-1.0	254	10	Hvis du ser tilbake på det siste året før du ble fengslet, hendte det at husholdningen var ute av stand til å betale husleie/ boliglån ved forfall?
7	Prob1b	Antall ganger ikke kunne betale husleie/ boliglån ved forfall	continuous	numeric-1.0	52	212	Hvor mange ganger har dette skjedd?

Group Oppvekst

#	Name	Label	Type	Format	Valid	Invalid	Question
1	Ace01	Foreldre er/har vært gift eller samboende	continuous	numeric-1.0	264	0	Er eller har dine foreldre vært gift eller samboende?
2	Ace02	Foreldre ble separert eller skilt	continuous	numeric-1.0	240	24	Ble dine foreldre separert eller skilt før du fylte 18 år?
3	Opp01	Bodde hovedsakelig sammen med	continuous	numeric-2.0	264	0	Hvem bodde du hovedsakelig sammen med frem til du var 18 år?
4	Opp02	Bodde på samme sted fram til 18 år	continuous	numeric-1.0	264	0	Bodde du på samme sted frem til du var 18 år?
5	Opp02b	Antall ganger flyttet før 18 år	continuous	numeric-1.0	146	118	Hvor mange ganger flyttet du frem til du ble 18 år?
6	Opp03	Familiens økonomi sammenlignet med nabolaget	continuous	numeric-1.0	264	0	Hvordan vil du beskrive din families økonomi før du fylte 18 år sammenliknet med de andre familiene i nabolaget der du vokste opp? Vil du si at din familie....
7	Ace03	Bodde sammen med noen som brukte narkotika	continuous	numeric-1.0	264	0	Bodde du noen gang frem til du var 18 år sammen med noen som brukte narkotika?
8	Ace04_1	Far brukte narkotika	continuous	numeric-1.0	66	198	Hvem av dem du bodde sammen med brukte narkotika? ... A. Far.
9	Ace04_2	Mor brukte narkotika	continuous	numeric-1.0	66	198	Hvem av dem du bodde sammen med brukte narkotika? ... B. Mor.

#	Name	Label	Type	Format	Valid	Invalid	Question
10	Ace04_3	Stefar/mors partner brukte narkotika	continuous	numeric-1.0	66	198	Hvem av dem du bodde sammen med brukte narkotika? ... C. Stefar/mors partner.
11	Ace04_4	Stemor/fars partner brukte narkotika	continuous	numeric-1.0	66	198	Hvem av dem du bodde sammen med brukte narkotika? ... D. Stemor/fars partner.
12	Ace04_5	Ett eller flere søsken brukte narkotika	continuous	numeric-1.0	66	198	Hvem av dem du bodde sammen med brukte narkotika? ... E. Ett eller flere søsken.
13	Ace04_6	Andre slektninger brukte narkotika	continuous	numeric-1.0	66	198	Hvem av dem du bodde sammen med brukte narkotika? ... F. Andre slektninger
14	Ace04_7	Andre personer som ikke var i slekt med meg brukte narkotika	continuous	numeric-1.0	66	198	Hvem av dem du bodde sammen med brukte narkotika? ... G. Andre personer som ikke var i slekt med meg.
15	Ace05	Bodde sammen med noen som hadde alkoholproblemer eller var alkoholiker	continuous	numeric-1.0	264	0	Bodde du noen gang frem til du var 18 år i sammen med noen som hadde alkoholproblemer eller var alkoholiker?
16	Ace06_1	Far hadde alkoholproblemer/ var alkoholiker	continuous	numeric-1.0	76	188	Hvem av dem du bodde sammen med hadde alkoholproblemer eller var alkoholiker? ... A. Far.
17	Ace06_2	Mor hadde alkoholproblemer/var alkoholiker	continuous	numeric-1.0	76	188	Hvem av dem du bodde sammen med hadde alkoholproblemer eller var alkoholiker? ... B. Mor.
18	Ace06_3	Stefar/mors partner hadde alkoholproblemer/var alkoholiker	continuous	numeric-1.0	76	188	Hvem av dem du bodde sammen med hadde alkoholproblemer eller var alkoholiker? ... C. Stefar/mors partner.
19	Ace06_4	Stemor/fars partner hadde alkoholproblemer/var alkoholiker	continuous	numeric-1.0	76	188	Hvem av dem du bodde sammen med hadde alkoholproblemer eller var alkoholiker? ... D. Stemor/fars partner.
20	Ace06_5	Ett eller flere søsken hadde alkoholproblemer/var alkoholiker	continuous	numeric-1.0	76	188	Hvem av dem du bodde sammen med hadde alkoholproblemer eller var alkoholiker? ... E. Ett eller flere søsken.
21	Ace06_6	Andre slektninger hadde alkoholproblemer/var alkoholiker	continuous	numeric-1.0	76	188	Hvem av dem du bodde sammen med hadde alkoholproblemer eller var alkoholiker? ... F. Andre slektninger.
22	Ace06_7	Andre personer som ikke var i slekt med meg hadde alkoholproblemer/var alkoholiker	continuous	numeric-1.0	76	188	Hvem av dem du bodde sammen med hadde alkoholproblemer eller var alkoholiker? ... E. Andre personer som ikke var i slekt med meg.
23	Opp04	Alvorlige motsetninger i hjemmet i oppveksten	continuous	numeric-1.0	264	0	Hvor ofte opplevde du alvorlige motsetninger i hjemmet i løpet av oppveksten? Med dette mener vi for eksempel alvorlig krangel, slossing eller bruk av vold mot hverandre?
24	Opp05	Blitt slått, plaget i løpet av oppveksten	continuous	numeric-1.0	264	0	Har du noen gang i løpet av din oppvekst blitt mishandlet, det vil si blitt slått, plaget, eller utsatt for andre former for overgrep?
25	Opp5b_1	Utsatt for fysisk mishandling	continuous	numeric-1.0	99	165	Hvis du kan beskrive hva slags type mishandling det var, vil du si at det var... .. A. Fysisk mishandling.
26	Opp5b_2	Utsatt for psykisk mishandling	continuous	numeric-1.0	99	165	Hvis du kan beskrive hva slags type mishandling det var, vil du si at det var... .. B. Psykisk mishandling.

#	Name	Label	Type	Format	Valid	Invalid	Question
27	Opp5b_3	Utsatt for seksuell mishandling	continuous	numeric-1.0	99	165	Hvis du kan beskrive hva slags type mishandling det var, vil du si at det var... .. C. Seksuell mishandling.
28	Opp5b_4	Utsatt for annen type mishandling	continuous	numeric-1.0	99	165	Hvis du kan beskrive hva slags type mishandling det var, vil du si at det var... .. D. Annen type mishandling.
29	Opp14	Ble noe av mishandlingen begått av personer IO bodde sammen med	continuous	numeric-1.0	99	165	Ble noe av denne mishandlingen begått mot deg av personer du bodde sammen med?
30	Ace11	Så/hørte IOs mor eller far ble utsatt for fysiske, psykiske eller seksuelle overgrep av partner	continuous	numeric-1.0	264	0	Så eller hørte du noen gang at din mor eller far ble utsatt for fysiske, psykiske eller seksuelle overgrep av en partner før du fylte 18 år?
31	Ace12	Hvor ofte skjedde dette	continuous	numeric-1.0	56	208	Hvor ofte skjedde dette?
32	Ace13	Så/hørte at IOs mor eller far gjorde fysiske, psykiske eller seksuelle overgrep mot annen partner	continuous	numeric-1.0	254	10	Så eller hørte du noen gang at din mor eller far gjorde fysiske, psykiske eller seksuelle overgrep mot en annen partner før du fylte 18 år?
33	Ace14	Hvor ofte skjedde dette	continuous	numeric-1.0	40	224	Hvor ofte skjedde dette?
34	Opp07	Var i kontakt med barnevernet	continuous	numeric-1.0	264	0	Var du noen gang i kontakt med barnevernet før du fylte 18 år?
35	Opp8_1	Barnevernet pga. foreldres/foresattes kriminalitet	continuous	numeric-1.0	95	169	Hva var grunnen til det? ... A. Foreldres eller foresattes kriminalitet.
36	Opp8_2	Barnevernet pga. foreldres/foresattes misbruk av rusmidler	continuous	numeric-1.0	95	169	Hva var grunnen til det? ... B. Foreldres eller foresattes misbruk av rusmidler.
37	Opp8_3	Barnevernet pga. foreldres/foresattes mishandling	continuous	numeric-1.0	95	169	Hva var grunnen til det? ... C. Foreldres eller foresattes mishandling.
38	Opp8_4	Barnevernet pga. foreldres/foresattes psykiske problemer	continuous	numeric-1.0	95	169	Hva var grunnen til det? ... D. Foreldres eller foresattes psykiske problemer.
39	Opp8_5	Barnevernet pga. Andre familieproblemer	continuous	numeric-1.0	95	169	Hva var grunnen til det? ... E. Andre familieproblemer.
40	Opp8_6	Barnevernet pga. egen (IO s) kriminelle handling	continuous	numeric-1.0	95	169	Hva var grunnen til det? ... F. Egen (IO's) kriminelle handling.
41	Opp8_7	Barnevernet pga. eget (IO s) rusmisbruk	continuous	numeric-1.0	95	169	Hva var grunnen til det? ... G. Eget (IO's) rusmisbruk.
42	Opp8_8	Barnevernet pga. egne (IO s) psykiske problemer	continuous	numeric-1.0	95	169	Hva var grunnen til det? ... H. Egne (IO's) psykiske problemer.
43	Opp8_9	Barnevernet pga. annet, spesifiser	continuous	numeric-1.0	95	169	Hva var grunnen til det? ... I. Annet, spesifiser.
44	Opp09	Plassert av barnevernet	continuous	numeric-1.0	95	169	Ble du noen gang flyttet hjemmefra av barnevernet?
45	Ace15	Var noen hjemme depressiv eller psykisk syk	continuous	numeric-1.0	264	0	Var noen hjemme hos deg depressiv eller psykisk syk?
46	Ace16	Forsøkte noen å ta sitt eget liv	continuous	numeric-1.0	264	0	Forsøkte noen hjemme hos deg noen gang å ta sitt eget liv?
47	Opp11	Andre i familien sittet i fengsel	continuous	numeric-1.0	264	0	Har andre i din familie sittet i fengsel?
48	Opp12_1	Mor/stemor har sittet i fengsel	continuous	numeric-1.0	107	157	Hvem var det? ... A. Mor/Stemor.
49	Opp12_2	Far/stefar har sittet i fengsel	continuous	numeric-1.0	107	157	Hvem var det? ... B. Far/stefar

#	Name	Label	Type	Format	Valid	Invalid	Question
50	Opp12_3	Søsken/stesøsken har sittet i fengsel	continuous	numeric-1.0	107	157	Hvem var det? ... C. Søsken/stesøsken.
51	Opp12_4	Egne barn har sittet i fengsel	continuous	numeric-1.0	107	157	Hvem var det? ... D. Egne barn.
52	Opp12_5	Andre familiemedlemmer har sittet i fengsel	continuous	numeric-1.0	107	157	Hvem var det? ... E. Andre familiemedlemmer.
53	Ace17a	Ikke hadde nok å spise	continuous	numeric-1.0	264	0	Før du var 18 år, hendte det svært ofte, ofte, av og til, sjelden eller aldri A. At du ikke hadde nok å spise?
54	Ace17b	Visste at noen hadde omsorg for og beskyttet IO	continuous	numeric-1.0	264	0	Før du var 18 år, hendte det svært ofte, ofte, av og til, sjelden eller aldri B. At du visste at noen hadde omsorg for deg og beskyttet deg?
55	Ace17c	Foreldrene var for fulle eller ruset til å ivareta familien	continuous	numeric-1.0	264	0	Før du var 18 år, hendte det svært ofte, ofte, av og til, sjelden eller aldri C. At dine foreldre var for fulle eller ruset til å ivareta familien?
56	Ace17d	Det fantes noen i familien som fikk IO til å føle seg viktig og verdsatt	continuous	numeric-1.0	264	0	Før du var 18 år, hendte det svært ofte, ofte, av og til, sjelden eller aldri D. At det fantes noen i familien som fikk deg til å føle deg viktig og verdsatt?
57	Ace17e	IO måtte gå i skitne klær	continuous	numeric-1.0	264	0	Før du var 18 år, hendte det svært ofte, ofte, av og til, sjelden eller aldri E. At du måtte gå i skitne klær?
58	Ace17f	IO følte seg elsket	continuous	numeric-1.0	264	0	Før du var 18 år, hendte det svært ofte, ofte, av og til, sjelden eller aldri F. At du følte deg elsket?
59	Ace17g	Familiemedlemmene brydde seg om hverandre	continuous	numeric-1.0	264	0	Før du var 18 år, hendte det svært ofte, ofte, av og til, sjelden eller aldri G. At dine familiemedlemmer brydde seg om hverandre?
60	Ace17h	Familiemedlemmene sto hverandre nær	continuous	numeric-1.0	264	0	Før du var 18 år, hendte det svært ofte, ofte, av og til, sjelden eller aldri H. At dine familiemedlemmer sto hverandre nær?
61	Ace17i	Det fantes noen som fulgte IO til lege	continuous	numeric-1.0	264	0	Før du var 18 år, hendte det svært ofte, ofte, av og til, sjelden eller aldri I. At det fantes noen som fulgte deg til lege hvis det trengtes?
62	Ace17j	Familien var en kilde for styrke og støtte	continuous	numeric-1.0	264	0	Før du var 18 år, hendte det svært ofte, ofte, av og til, sjelden eller aldri J. At din familie var en kilde for styrke og støtte?

Group Utdanning og arbeid

#	Name	Label	Type	Format	Valid	Invalid	Question
1	Utd01	Har utdanning fra register	continuous	numeric-1.0	230	34	Har utdanning fra register.
2	Utd01a	Lengste fullførte utdanning	continuous	numeric-1.0	45	219	Hva er din lengste fullførte utdanning?
3	Arb03	Var i lønnet arbeid	continuous	numeric-1.0	264	0	Var du i lønnet arbeid da du ble fengslet?
4	Arb04	Fast eller midlertidig jobb	continuous	numeric-1.0	97	167	Var dette en fast eller midlertidig jobb?
5	Arb14b	Jobbet heltid eller deltid	continuous	numeric-1.0	97	167	Jobbet du heltid eller deltid?
6	Arb07A	Antall år hatt denne jobben	continuous	numeric-2.0	96	168	Hvor lenge hadde du hatt denne jobben? Antall år.

#	Name	Label	Type	Format	Valid	Invalid	Question
7	Arb07M	Antall måneder hatt denne jobben	continuous	numeric-2.0	96	168	Hvor lenge hadde du hatt denne jobben? Antall måneder.
8	Arb01a	Har hatt arbeid som varte minst ett år	continuous	numeric-1.0	181	83	Har du noen gang hatt arbeid som varte minst 1 år?
9	Arb01b	Antall kortere arbeidsforhold	continuous	numeric-2.0	41	223	Hvor mange kortere arbeidsforhold har du hatt? Antall.
10	Arb05	Siste arbeidsforhold: Ansatt	continuous	numeric-1.0	47	217	I ditt siste arbeidsforhold, var du ansatt...
11	Arb05b	Fikk utbetalt lønnen fra	continuous	numeric-1.0	47	217	Fra hvem fikk du utbetalt lønnen din?
12	Arb06	Hvordan fikk jobben	continuous	numeric-1.0	250	14	Hvordan fikk du denne jobben?
13	Arb14	Før innsettelse betraktet seg som...	continuous	numeric-2.0	264	0	I tiden før innsettelse betraktet du deg hovedsakelig som...
14	Utd04	Har lese-/skriveproblemer	continuous	numeric-1.0	264	0	Har du lese- eller skriveproblemer?

Group Økonomi

#	Name	Label	Type	Format	Valid	Invalid	Question
1	Oko011	Viktigste hovedinntektskilder	continuous	numeric-2.0	264	0	Hvis du ser tilbake på det siste året før du ble fengslet, hva var din hovedinntektskilde?
2	Oko012	Viktigste hovedinntektskilder	continuous	numeric-2.0	70	194	-
3	Oko02	Samlede brutto årsinntekt	continuous	numeric-2.0	264	0	Hvis du ser tilbake på det siste året før du ble fengslet, omtrent hva var din samlede bruttoårsinntekt? Trygd, stønader, sosialhjelp etc. skal inkluderes
4	Oko03	Problemer med løpende utgifter	continuous	numeric-1.0	264	0	Hadde du / husholdningen din noen ganger i løpet av det siste året før du ble fengslet problemer med å klare de løpende utgiftene f.eks. til mat, transport, bolig?
5	Oko03b	Hvor ofte problemer med løpende utg.	continuous	numeric-1.0	95	169	Hadde du / husholdningen din noen ganger i løpet av det siste året før du ble fengslet problemer med å klare de løpende utgiftene f.eks. til mat, transport, bolig? Skjedde dette...
6	End3b	Hadde mulighet til å klare uforutsett utgift	continuous	numeric-1.0	264	0	Hvis du ser tilbake på det siste året før du ble fengslet, hadde [du/husholdningen] mulighet til å klare en uforutsett utgift på 10 000 kroner i løpet av en måned, uten å måtte ta opp ekstra lån eller motta hjelp fra andre?
7	End1	Hvor lett/vanskelig var det å få endene til å møtes. Var det...	continuous	numeric-1.0	264	0	Hvor lett eller vanskelig var det for [deg/dere] 'å få endene til å møtes' med denne inntekten?
8	Oko04	Har gjeld	continuous	numeric-1.0	264	0	Har du gjeld?
9	Ok05b_1	Boliggjeld	continuous	numeric-1.0	34	230	Hva slags gjeld har du? Er det A. Boliggjeld.
10	Ok05b_2	Studiegjeld	continuous	numeric-1.0	64	200	Hva slags gjeld har du? Er det B. Studiegjeld.
11	Ok05b_3	Bilgjeld	continuous	numeric-1.0	28	236	Hva slags gjeld har du? Er det C. Bilgjeld.
12	Ok05b_4	Gjeld på forbrukslån	continuous	numeric-1.0	86	178	Hva slags gjeld har du? Er det D. Gjeld på forbrukslån.

#	Name	Label	Type	Format	Valid	Invalid	Question
13	Ok05b_5	Gjeld på grunn av idømte bøter	continuous	numeric-1.0	68	196	Hva slags gjeld har du? Er det ... E. Gjeld på grunn av idømte bøter.
14	Ok05b_6	Gjeld på grunn av idømt erstatning	continuous	numeric-1.0	105	159	Hva slags gjeld har du? Er det ... F. Gjeld på grunn av idømt erstatning.
15	Ok05b_7	Gjeld på grunn av ikke betalte barnebidrag	continuous	numeric-1.0	30	234	Hva slags gjeld har du? Er det ... G. Gjeld på grunn av ikke betalte barnebidrag.
16	Ok05b_8	Gjeld til privatpersoner dette inkluderer illegal gjeld som narkotikagjeld	continuous	numeric-1.0	42	222	Hva slags gjeld har du? Er det ... H. Gjeld til privatpersoner (dette inkluderer illegal gjeld som narkotikagjeld).
17	Ok05b_9	Annen type gjeld	continuous	numeric-1.0	41	223	Hva slags gjeld har du? Er det ... I. Annen type gjeld, spesifiser.
18	D38	Plassering på stige	continuous	numeric-2.0	264	0	Det er noen som generelt sett er på toppen av samfunnet vårt og noen som generelt sett er på bunnen. På dette kortet er det en skala som går fra topp til bunn. Hvor vil du for tiden plassere deg selv på denne skalaen?

Group Soningsforhold

#	Name	Label	Type	Format	Valid	Invalid	Question
1	Son01	Idømt fengselsstraff tidligere	continuous	numeric-1.0	264	0	Er du idømt fengselsstraff tidligere?
2	Son02	Antall ganger i fengsel	continuous	numeric-2.0	144	120	Hvor mange ganger til sammen har du sittet i fengsel?
3	Son03	Alder første soning av fengselsdom	continuous	numeric-2.0	143	121	Hvor gammel var du første gang du sonet en fengselsdom?
4	Son04	Mer enn en gang i varetekt	continuous	numeric-1.0	264	0	Har du noen gang sittet i varetekt?
5	Son04b	Ganger i varetekt	continuous	numeric-2.0	189	75	Hvor mange ganger har du sittet i varetekt?
6	Son15	Kan snakke med noen i fengselet	continuous	numeric-1.0	264	0	Har du noen her i fengselet som du kan snakke med om hvordan du har det?
7	S15a_1	Kan snakke med andre innsatte	continuous	numeric-1.0	165	99	Hvem er det? ... A. Andre innsatte.
8	S15a_2	Kan snakke med kontaktbetjent	continuous	numeric-1.0	165	99	Hvem er det? ... B. Kontaktbetjent.
9	S15a_3	Kan snakke med andre betjenter	continuous	numeric-1.0	165	99	Hvem er det? ... C. Andre betjenter.
10	S15a_4	Kan snakke med sosialrådgiver	continuous	numeric-1.0	165	99	Hvem er det? ... D. Sosialrådgiver.
11	S15a_5	Kan snakke med fritidsleder	continuous	numeric-1.0	165	99	Hvem er det? ... E. Fritidsleder.
12	S15a_6	Kan snakke med sykepleier	continuous	numeric-1.0	165	99	Hvem er det? ... F. Sykepleier.
13	S15a_7	Kan snakke med lege	continuous	numeric-1.0	165	99	Hvem er det? ... G. Lege.
14	S15a_8	Kan snakke med psykolog	continuous	numeric-1.0	165	99	Hvem er det? ... H. Psykolog.
15	S15a_9	Kan snakke med annet helsepersonell	continuous	numeric-1.0	165	99	Hvem er det? ... I. Annet helsepersonell.
16	S15a_10	Kan snakke med prest/annen religiøs leder	continuous	numeric-1.0	165	99	Hvem er det? ... J. Prest/annen religiøs leder.
17	S15a_11	Kan snakke med visitor	continuous	numeric-1.0	165	99	Hvem er det? ... K. Visitor.
18	S15a_12	Kan snakke med andre	continuous	numeric-1.0	165	99	Hvem er det? ... L. Andre.

#	Name	Label	Type	Format	Valid	Invalid	Question
19	Son22	Bedre rustet til hverdagen av tilbudene i fengselet	continuous	numeric-1.0	264	0	Føler du at de tilbudene du får i fengselet i dag gjør deg bedre rustet til å møte hverdagen når du slipper ut?
20	Innsattkategori_ve	Kategori personen hadde ved innsettelsen (reg. oppl.)	discrete	character-17	264	0	Kategori personen hadde ved innsettelsen (reg. oppl.).
21	Innsattkategori_ve	Kategori personen hadde ved overført dom(reg. oppl.)	discrete	character-10	264	0	Kategori personen hadde ved overført dom(reg. oppl.).
22	dom	Domslengde	continuous	numeric-1.0	264	0	Domslengde.
23	Type_lovbrudd	Hovedlovbruddskategori	continuous	numeric-1.0	264	0	Hovedlovbruddskategori.

Group Helse

#	Name	Label	Type	Format	Valid	Invalid	Question
1	H1	Hvordan vurderer du din egen helse sånn i alminnelighet.	continuous	numeric-1.0	264	0	Hvordan vurderer du din egen helse sånn i alminnelighet. Vil du du si at den er...
2	FysH02	Helse sammenlignet med før innsatt	continuous	numeric-1.0	264	0	Sammenliknet med tiden før du ble innsatt , hvordan vil du si at din helse stort sett er nå?
3	FysH03	Har varig sykdom/lidelse	continuous	numeric-1.0	264	0	Har du noen varig sykdom eller lidelse, noen medfødt sykdom eller virkning av skade?
4	FysH05	Sykdom virker inn på hverdag	continuous	numeric-1.0	145	119	Vi vil gjerne vite hvordan du vurderer de(n) varige sykdommen(e)/ lidelsen(e) du har fortalt om. Virker noen av disse / den inn på din hverdag i.....
5	FH06_1	Plaget av smerter i kroppen	continuous	numeric-1.0	264	0	Har du vært plaget av noe av det som står på denne listen i løpet av de siste tre månedene? Regn bare med mer varige eller stadig tilbakevendende plager, ikke forbigående plager som for eksempel forkjølelse. ... A. Smerter i kroppen.
6	FH06_2	Plaget av hodepine eller migrene	continuous	numeric-1.0	264	0	Har du vært plaget av noe av det som står på denne listen i løpet av de siste tre månedene? Regn bare med mer varige eller stadig tilbakevendende plager, ikke forbigående plager som for eksempel forkjølelse. ... B. Hodepine eller migrene.
7	FH06_3	Plaget av kløe eller svie	continuous	numeric-1.0	264	0	Har du vært plaget av noe av det som står på denne listen i løpet av de siste tre månedene? Regn bare med mer varige eller stadig tilbakevendende plager, ikke forbigående plager som for eksempel forkjølelse. ... C. Kløe eller svie.
8	FH06_4	Plaget av tett nese eller rennende øyne	continuous	numeric-1.0	264	0	Har du vært plaget av noe av det som står på denne listen i løpet av de siste tre månedene? Regn bare med mer varige eller stadig tilbakevendende plager, ikke forbigående plager som for eksempel forkjølelse. ... D. Tett nese eller rennende øyne.
9	FH06_5	Plaget av pustebesvær, kortpustethet eller tungpustethet	continuous	numeric-1.0	264	0	Har du vært plaget av noe av det som står på denne listen i løpet av de siste tre månedene? Regn bare med mer varige eller stadig tilbakevendende plager, ikke forbigående plager som for

#	Name	Label	Type	Format	Valid	Invalid	Question
							eksempel forkjølelse. ... E. Pustebesvær, kortpustethet eller tungpustethet.
10	FH06_6	Plaget av hoste	continuous	numeric-1.0	264	0	Har du vært plaget av noe av det som står på denne listen i løpet av de siste tre månedene? Regn bare med mer varige eller stadig tilbakevendende plager, ikke forbigående plager som for eksempel forkjølelse. ... F. Hoste.
11	FH06_7	Plaget av kvalme eller fordøyelsesbesvær	continuous	numeric-1.0	264	0	Har du vært plaget av noe av det som står på denne listen i løpet av de siste tre månedene? Regn bare med mer varige eller stadig tilbakevendende plager, ikke forbigående plager som for eksempel forkjølelse. ... G. Kvalme eller fordøyelsesbesvær.
12	FH06_8	Plaget av svimmelhet eller dårlig balanse	continuous	numeric-1.0	264	0	Har du vært plaget av noe av det som står på denne listen i løpet av de siste tre månedene? Regn bare med mer varige eller stadig tilbakevendende plager, ikke forbigående plager som for eksempel forkjølelse. ... H. Svimmelhet eller dårlig balanse.
13	FH06_9	Plaget av angst eller fobier	continuous	numeric-1.0	264	0	Har du vært plaget av noe av det som står på denne listen i løpet av de siste tre månedene? Regn bare med mer varige eller stadig tilbakevendende plager, ikke forbigående plager som for eksempel forkjølelse. ... I. Angst eller fobier.
14	FH06_10	Plaget av å være nedstemt eller deprimert	continuous	numeric-1.0	264	0	Har du vært plaget av noe av det som står på denne listen i løpet av de siste tre månedene? Regn bare med mer varige eller stadig tilbakevendende plager, ikke forbigående plager som for eksempel forkjølelse. ... J. Å være nedstemt eller deprimert.
15	FH06_11	Plaget av å være irritabel eller aggressiv	continuous	numeric-1.0	264	0	Har du vært plaget av noe av det som står på denne listen i løpet av de siste tre månedene? Regn bare med mer varige eller stadig tilbakevendende plager, ikke forbigående plager som for eksempel forkjølelse. ... K. Å være irritabel eller aggressiv.
16	FH06_12	Plaget av konsentrasjonsvansker	continuous	numeric-1.0	264	0	Har du vært plaget av noe av det som står på denne listen i løpet av de siste tre månedene? Regn bare med mer varige eller stadig tilbakevendende plager, ikke forbigående plager som for eksempel forkjølelse. ... L. Konsentrasjonsvansker.
17	FH06_13	Plaget av søvnproblemer	continuous	numeric-1.0	264	0	Har du vært plaget av noe av det som står på denne listen i løpet av de siste tre månedene? Regn bare med mer varige eller stadig tilbakevendende plager, ikke forbigående plager som for eksempel forkjølelse. ... M. Søvnproblemer.
18	FH06_14	Plaget av å være trett eller slapp	continuous	numeric-1.0	264	0	Har du vært plaget av noe av det som står på denne listen i løpet av de siste tre månedene? Regn bare med mer varige eller stadig tilbakevendende plager, ikke forbigående plager som for eksempel forkjølelse. ... N. Å være trett eller slapp.
19	FH06_15	Andre helseplager	continuous	numeric-1.0	264	0	Har du vært plaget av noe av det som står på denne listen i løpet av de siste tre

#	Name	Label	Type	Format	Valid	Invalid	Question
							månedene? Regn bare med mer varige eller stadig tilbakevendende plager, ikke forbigående plager som for eksempel forkjølelse. ... O. Andre helseplager.
20	FysH07	Vurdering av tannhelse	continuous	numeric-1.0	264	0	Hvordan vurderer du din egen tannhelse?
21	FysH13	Vært hos tannlegen siste 12 måneder	continuous	numeric-1.0	264	0	Har du vært hos tannlegen i løpet av de siste 12 måneder?
22	FysH14	Hatt behov for å gå til tannlegen uten å gjøre det	continuous	numeric-1.0	264	0	Har du noen gang i løpet av de siste 12 måneder hatt behov for å gå til tannlegen uten å gjøre det?
23	FysH15	Hovedgrunnen til ingen tannbehandling	continuous	numeric-2.0	91	173	Hva var hovedgrunnen til at du ikke har hatt tannbehandling?

Group Psykisk helse

#	Name	Label	Type	Format	Valid	Invalid	Question
1	PsyH01a	Plaget av hodepine	continuous	numeric-1.0	264	0	PsyH01a question details
2	PsyH01b	Plaget av skjelving	continuous	numeric-1.0	264	0	Har du i løpet av de siste 14 dagene ikke vært plaget, vært litt plaget, ganske mye plaget eller veldig mye plaget av... .. B. ...Skjelving?
3	PsyH01c	Plaget av matthet eller svimmelhet	continuous	numeric-1.0	264	0	Har du i løpet av de siste 14 dagene ikke vært plaget, vært litt plaget, ganske mye plaget eller veldig mye plaget av... .. C. ...Matthet eller svimmelhet?
4	PsyH01d	Plaget av nervøsitet eller indre uro	continuous	numeric-1.0	264	0	Har du i løpet av de siste 14 dagene ikke vært plaget, vært litt plaget, ganske mye plaget eller veldig mye plaget av... .. D. ...Nervøsitet eller indre uro?
5	PsyH01e	Plaget av plutselig frykt uten grunn	continuous	numeric-1.0	264	0	Har du i løpet av de siste 14 dagene ikke vært plaget, vært litt plaget, ganske mye plaget eller veldig mye plaget av... .. E. ...Plutselig frykt uten grunn?
6	PsyH01f	Være stadig redd eller engstelig	continuous	numeric-1.0	264	0	Har du i løpet av de siste 14 dagene ikke vært plaget, vært litt plaget, ganske mye plaget eller veldig mye plaget av... .. F. ...å være stadig redd eller engstelig?
7	PsyH01g	Hjertebank, hjerteslag som løper av gårde	continuous	numeric-1.0	264	0	Har du i løpet av de siste 14 dagene ikke vært plaget, vært litt plaget, ganske mye plaget eller veldig mye plaget av... .. G. ...Hjertebank, hjerteslag som løper av gårde?
8	PsyH01h	Hatt følelse av å være ansent eller oppjaget	continuous	numeric-1.0	264	0	Har du i løpet av de siste 14 dagene ikke vært plaget, vært litt plaget, ganske mye plaget eller veldig mye plaget av... .. H. ...å ha følelse av å være ansent eller oppjaget?
9	PsyH01i	Anfall av angst eller panikk	continuous	numeric-1.0	264	0	Har du i løpet av de siste 14 dagene ikke vært plaget, vært litt plaget, ganske mye plaget eller veldig mye plaget av... .. I. ...å ha følelse av å være ansent eller oppjaget?
10	PsyH01j	Være så rastløs at det er vanskelig å sitte stille	continuous	numeric-1.0	264	0	Har du i løpet av de siste 14 dagene ikke vært plaget, vært litt plaget, ganske mye plaget eller veldig mye plaget av... .. J.

#	Name	Label	Type	Format	Valid	Invalid	Question
							...å være så rastløs at det er vanskelig å sitte stille?
11	PsyH01k	Mangel på energi, alt går langsommere enn vanlig	continuous	numeric-1.0	264	0	Har du i løpet av de siste 14 dagene ikke vært plaget, vært litt plaget, ganske mye plaget eller veldig mye plaget av... K. ...Mangel på energi, alt går langsommere enn vanlig?
12	PsyH01l	Ha lett for å klandre deg selv	continuous	numeric-1.0	264	0	Har du i løpet av de siste 14 dagene ikke vært plaget, vært litt plaget, ganske mye plaget eller veldig mye plaget av... L. ...å ha lett for å klandre deg selv?
13	PsyH01m	Ha lett for å gråte	continuous	numeric-1.0	264	0	Har du i løpet av de siste 14 dagene ikke vært plaget, vært litt plaget, ganske mye plaget eller veldig mye plaget av... M. ...å ha lett for å gråte?
14	PsyH01n	Tanker om å ta ditt eget liv	continuous	numeric-1.0	264	0	Har du i løpet av de siste 14 dagene ikke vært plaget, vært litt plaget, ganske mye plaget eller veldig mye plaget av... N. ...Tanker om å ta ditt eget liv?
15	PsyH01o	Dårlig matlyst	continuous	numeric-1.0	264	0	Har du i løpet av de siste 14 dagene ikke vært plaget, vært litt plaget, ganske mye plaget eller veldig mye plaget av... O. ...Dårlig matlyst?
16	PsyH01p	Søvnproblemer	continuous	numeric-1.0	264	0	Har du i løpet av de siste 14 dagene ikke vært plaget, vært litt plaget, ganske mye plaget eller veldig mye plaget av... P. ...Søvnproblemer?
17	PsyH01q	Hatt følelse av håpløshet med tanke på fremtiden	continuous	numeric-1.0	264	0	Har du i løpet av de siste 14 dagene ikke vært plaget, vært litt plaget, ganske mye plaget eller veldig mye plaget av... Q. ...å ha en følelse av håpløshet med tanke på fremtiden?
18	PsyH01r	Nedtrykthet eller tungsinn	continuous	numeric-1.0	264	0	Har du i løpet av de siste 14 dagene ikke vært plaget, vært litt plaget, ganske mye plaget eller veldig mye plaget av... R. ...Nedtrykthet eller tungsinn?
19	PsyH01s	Følelser av ensomhet	continuous	numeric-1.0	264	0	Har du i løpet av de siste 14 dagene ikke vært plaget, vært litt plaget, ganske mye plaget eller veldig mye plaget av... S. ...følelser av ensomhet?
20	PsyH01t	Tap av seksuell lyst og interesse	continuous	numeric-1.0	264	0	Har du i løpet av de siste 14 dagene ikke vært plaget, vært litt plaget, ganske mye plaget eller veldig mye plaget av... T. ...Tap av seksuell lyst og interesse?
21	PsyH01u	Følelser av å være lurt i en felle eller presset opp i et hjørne	continuous	numeric-1.0	264	0	Har du i løpet av de siste 14 dagene ikke vært plaget, vært litt plaget, ganske mye plaget eller veldig mye plaget av... U. ...følelser av å være lurt i en felle eller presset opp i et hjørne?
22	PsyH01v	Være mye bekymret eller urolig	continuous	numeric-1.0	264	0	Har du i løpet av de siste 14 dagene ikke vært plaget, vært litt plaget, ganske mye plaget eller veldig mye plaget av... V. ...å være mye bekymret eller urolig?
23	PsyH01w	Ha følelse av ikke å være interessert noen ting	continuous	numeric-1.0	264	0	Har du i løpet av de siste 14 dagene ikke vært plaget, vært litt plaget, ganske mye plaget eller veldig mye plaget av... W. ...å ha følelse av ikke å være interessert noen ting?

#	Name	Label	Type	Format	Valid	Invalid	Question
24	PsyH01x	Hatt følelse av at alt er et slit	continuous	numeric-1.0	264	0	Har du i løpet av de siste 14 dagene ikke vært plaget, vært litt plaget, ganske mye plaget eller veldig mye plaget av... .. X. ...å ha følelse av at alt er et slit?
25	PsyH01y	Ha følelse av å være unyttig ellr ikke være verdt noe	continuous	numeric-1.0	264	0	Har du i løpet av de siste 14 dagene ikke vært plaget, vært litt plaget, ganske mye plaget eller veldig mye plaget av... .. Y. ...å ha følelse av å være unyttig eller ikke være verdt noe?
26	PsyH02a	Jeg klarer alltid å løse vanskelige problemer hvis jeg prøver hardt nok	continuous	numeric-1.0	264	0	PsyH02a question details
27	PsyH02b	Hvis noen motarbeider meg, så kan jeg finne måter og veier for å få det som jeg vil	continuous	numeric-1.0	264	0	Synes du følgende påstand passer deg helt galt, nokså galt, nokså riktig eller helt riktig? ... B. Hvis noen motarbeider meg, så kan jeg finne måter og veier for å få det som jeg vil.
28	PsyH02c	Det er lett for meg å holde fast på planene mine og nå målene mine	continuous	numeric-1.0	264	0	Synes du følgende påstand passer deg helt galt, nokså galt, nokså riktig eller helt riktig? ... C. Det er lett for meg å holde fast på planene mine og nå målene mine.
29	PsyH02d	Jeg føler meg trygg på at jeg vil kunne takle uventede hendelse på en effektiv måte	continuous	numeric-1.0	264	0	Synes du følgende påstand passer deg helt galt, nokså galt, nokså riktig eller helt riktig? ... D. Jeg føler meg trygg på at jeg vil kunne takle uventede hendelser på en effektiv måte.
30	PsyH02e	Takket være ressursene mine, så vet jeg hvordan jeg skal takle uventede hendelser	continuous	numeric-1.0	264	0	Synes du følgende påstand passer deg helt galt, nokså galt, nokså riktig eller helt riktig? ... E. Takket være ressursene mine, så vet jeg hvordan jeg skal takle uventede hendelser.
31	PsyH02f	Jeg kan løse de fleste problemer hvis jeg går tilstrekkelig inn for det	continuous	numeric-1.0	264	0	Synes du følgende påstand passer deg helt galt, nokså galt, nokså riktig eller helt riktig? ... F. Jeg kan løse de fleste problemer hvis jeg går tilstrekkelig inn for det.
32	PsyH02g	Jeg beholder roen når jeg møter vanskeligheter fordi jeg stoler på mestringssevnene mine	continuous	numeric-1.0	264	0	Synes du følgende påstand passer deg helt galt, nokså galt, nokså riktig eller helt riktig? ... G. Jeg beholder roen når jeg møter vanskeligheter fordi jeg stoler på mestringssevnene mine.
33	PsyH02h	Når jeg møter et problem, så finner jeg vanligvis flere løsninger på det	continuous	numeric-1.0	264	0	Synes du følgende påstand passer deg helt galt, nokså galt, nokså riktig eller helt riktig? ... H. Når jeg møter et problem, så finner jeg vanligvis flere løsninger på det.
34	PsyH02i	Hvis jeg er i knipe, så finner jeg vanligvis en vei ut	continuous	numeric-1.0	264	0	Synes du følgende påstand passer deg helt galt, nokså galt, nokså riktig eller helt riktig? ... I. Hvis jeg er i knipe, så finner jeg vanligvis en vei ut.
35	PsyH02j	Samme hva som hender så er jeg vanligvis i stand til å takle det	continuous	numeric-1.0	264	0	Synes du følgende påstand passer deg helt galt, nokså galt, nokså riktig eller helt riktig? ... J. Samme hva som hender så er jeg vanligvis i stand til å takle det.

Group Vold og trusler

#	Name	Label	Type	Format	Valid	Invalid	Question
---	------	-------	------	--------	-------	---------	----------

#	Name	Label	Type	Format	Valid	Invalid	Question
1	Vo_Fhels	Utsatt for vold siste 12 mndr	continuous	numeric-1.0	264	0	Har du i løpet av de siste 12 månedene før du ble fengslet blitt utsatt for... .. vold?
2	Vo_F1b2	Antall ganger utsatt for vold siste 12 mndr	continuous	numeric-2.0	68	196	Hvor mange ganger?
3	Vo_F1c1	Utsatt for trussel siste 12 mndr	continuous	numeric-1.0	264	0	Har du i løpet av de siste 12 månedene før du ble fengslet blitt utsatt for... .. trussel/trusler som var så alvorlig at du ble redd?
4	Vo_F1c2	Antall ganger utsatt for trusler siste 12 mndr	continuous	numeric-2.0	49	215	Hvor mange ganger?
5	VO_F1b	Type vold/trussel 1	continuous	numeric-1.0	87	177	Type vold/trussel 1
6	VO_F1d	Hvor hendte vold/trussel 1	continuous	numeric-1.0	84	180	Hvor hendte dette?
7	VO_F1g	Hvem utførte handlingen 1	continuous	numeric-1.0	84	180	Hvilket av følgende svaralternativer passer best for å beskrive personen som utførte handlingen?
8	VO_F1b3	Type vold/trussel 2	continuous	numeric-1.0	87	177	Type vold/trussel 2.
9	VO_F1d2	Hvor hendte vold/trussel 2	continuous	numeric-1.0	63	201	Hvor hendte dette?
10	VO_F1g2	Hvem utførte handlingen 2	continuous	numeric-1.0	63	201	Hvilket av følgende svaralternativer passer best for å beskrive personen som utførte handlingen?
11	VO_F1b4	Type vold/trussel 3	continuous	numeric-1.0	87	177	Type vold/trussel 3.
12	VO_F1d3	Hvor hendte vold/trussel 3	continuous	numeric-1.0	45	219	Hvor hendte dette?
13	VO_F1g3	Hvem utførte handlingen 3	continuous	numeric-1.0	45	219	Hvilket av følgende svaralternativer passer best for å beskrive personen som utførte handlingen?
14	VO_F1b5	Type vold/trussel 4	continuous	numeric-1.0	87	177	Type vold/trussel 4.
15	VO_F1d4	Hvor hendte vold/trussel 4	continuous	numeric-2.0	37	227	Hvor hendte dette?
16	VO_F1g4	Hvem utførte handlingen 4	continuous	numeric-2.0	37	227	Hvilket av følgende svaralternativer passer best for å beskrive personen som utførte handlingen?
17	VO_F1b6	Type vold/trussel 5	continuous	numeric-1.0	87	177	Type vold/trussel 5.
18	VO_F1d5	Hvor hendte vold/trussel 5	continuous	numeric-2.0	31	233	Hvor hendte dette?
19	VO_F1g5	Hvem utførte handlingen 5	continuous	numeric-2.0	31	233	Hvilket av følgende svaralternativer passer best for å beskrive personen som utførte handlingen?
20	VO_F1b7	Type vold/trussel 6	continuous	numeric-1.0	87	177	Type vold/trussel 6.
21	VO_F1d6	Hvor hendte vold/trussel 6	continuous	numeric-2.0	17	247	Hvor hendte dette?
22	VO_F1g6	Hvem utførte handlingen 6	continuous	numeric-2.0	17	247	Hvilket av følgende svaralternativer passer best for å beskrive personen som utførte handlingen?
23	VO_F2a	Utsatt for vold i fengsel	continuous	numeric-1.0	264	0	Har du vært utsatt for vold mens du sitter i fengsel?
24	VO_F2b	Antall ganger utsatt for vold i fengsel	continuous	numeric-2.0	35	229	Hvor mange ganger?
25	VO_F2d	Utsatt for trusler i fengsel	continuous	numeric-1.0	264	0	Har du blitt utsatt for trussel/trusler som var så alvorlig at du ble redd mens du sitter i fengsel?
26	VO_F2e	Antall ganger utsatt for trusler i fengsel	continuous	numeric-2.0	35	229	Hvor mange ganger?

#	Name	Label	Type	Format	Valid	Invalid	Question
27	VO_T2	Type vold/trussel 1	continuous	numeric-1.0	53	211	Type vold/trussel 1.
28	VO_F2c_f	Hvem utførte handlingen i fengselet 1	continuous	numeric-1.0	53	211	Hvem var det som utførte denne handlingen?
29	VO_T3	Type vold/trussel 2	continuous	numeric-1.0	53	211	Type vold/trussel 2.
30	VO_F2c_f2	Hvem utførte handlingen i fengselet 2	continuous	numeric-1.0	36	228	Hvem var det som utførte denne handlingen?
31	VO_T4	Type vold/trussel 3	continuous	numeric-1.0	53	211	Type vold/trussel 3.
32	VO_F2c_f3	Hvem utførte handlingen i fengselet 3	continuous	numeric-1.0	25	239	Hvem var det som utførte denne handlingen?
33	VO_T5	Type vold/trussel 4	continuous	numeric-1.0	53	211	Type vold/trussel 4.
34	VO_F2c_f4	Hvem utførte handlingen i fengselet 4	continuous	numeric-1.0	19	245	Hvem var det som utførte denne handlingen?
35	VO_T6	Type vold/trussel 5	continuous	numeric-1.0	53	211	Type vold/trussel 5.
36	VO_F2c_f5	Hvem utførte handlingen i fengselet 5	continuous	numeric-1.0	14	250	Hvem var det som utførte denne handlingen?
37	VO_T7	Type vold/trussel 6	continuous	numeric-1.0	53	211	Type vold/trussel 6.
38	VO_F2c_f6	Hvem utførte handlingen i fengselet 6	continuous	numeric-1.0	9	255	Hvem var det som utførte denne handlingen?
39	VO_F2g	Vært urolig for å bli utsatt for vold eller trusler i fengsel	continuous	numeric-1.0	264	0	Har du den siste tiden vært svært urolig, noe urolig eller ikke vært urolig for å bli utsatt for vold eller trusler i fengsel?
40	VO_F3a	Har utført vold i fengsel	continuous	numeric-1.0	264	0	Har du utført vold mens du sitter i fengsel?
41	VO_F3b	Antall ganger utført vold i fengsel	continuous	numeric-2.0	37	227	Hvor mange ganger?
42	VO_F3d	Utsatt noen for trussler i fengsel	continuous	numeric-1.0	264	0	Har du utsatt noen for trussel/trussler mens du sitter i fengsel?
43	VO_F3e	Antall ganger utsatt noen for trussler i fengsel	continuous	numeric-2.0	35	229	Hvor mange ganger?
44	VO_T8	Type vold/trussel 1	continuous	numeric-1.0	58	206	Type vold/trussel 1.
45	VO_F3c_f	Hvem utsatte du for handlingen i fengselet 1	continuous	numeric-1.0	55	209	Hvem var det du utførte vold mot...
46	VO_T9	Type vold/trussel 2	continuous	numeric-1.0	58	206	Type vold/trussel 2.
47	VO_F3c_f2	Hvem utsatte du for handlingen i fengselet 2	continuous	numeric-1.0	40	224	Hvem var det du utførte vold mot...
48	VO_T10	Type vold/trussel 3	continuous	numeric-1.0	58	206	Type vold/trussel 3.
49	VO_F3c_f3	Hvem utsatte du for handlingen i fengselet 3	continuous	numeric-1.0	27	237	Hvem var det du utførte vold mot...
50	VO_T11	Type vold/trussel 4	continuous	numeric-1.0	58	206	Type vold/trussel 4.
51	VO_F3c_f4	Hvem utsatte du for handlingen i fengselet 4	continuous	numeric-1.0	19	245	Hvem var det du utførte vold mot...
52	VO_T12	Type vold/trussel 5	continuous	numeric-1.0	58	206	Type vold/trussel 5.
53	VO_F3c_f5	Hvem utsatte du for handlingen i fengselet 5	continuous	numeric-1.0	16	248	Hvem var det du utførte vold mot...
54	VO_T13	Type vold/trussel 6	continuous	numeric-1.0	58	206	Type vold/trussel 6.
55	VO_F3c_f6	Hvem utsatte du for handlingen i fengselet 6	continuous	numeric-1.0	12	252	Hvem var det du utførte vold mot...

Group Rusbruk							
#	Name	Label	Type	Format	Valid	Invalid	Question
1	Rus01	Hvor ofte alkohol året før soning	continuous	numeric-2.0	264	0	Tenk tilbake på de 12 siste månedene før du startet soning: Omtrent hvor ofte drakk du noen form for alkohol? Regn også med de gangene du bare har drukket litt.
2	Rus02	Hvor ofte beruset	continuous	numeric-1.0	225	39	Tenk tilbake på de 12 siste månedene før du startet soning: Omtrent hvor ofte drakk du så mye øl, vin eller brennevin at du kjente deg beruset?
3	Rus02b	Noen gang vært beruset	continuous	numeric-1.0	45	219	Har du noen gang vært beruset?
4	Rus03	Alder første gang beruset	continuous	numeric-2.0	230	34	Hvor gammel var du første gang du var beruset?
5	Rus04	Beskrive forhold til alkohol	continuous	numeric-1.0	244	20	Hvis du skulle beskrive ditt forhold til alkohol, vil du da kalle deg en.....
6	Rus05	Ikke kunnet stoppe å drikke	continuous	numeric-1.0	240	24	Har du noen gang hatt en periode der du ikke var i stand til å stoppe å drikke selv om du ønsket det?
7	Rus06a	Hvor ofte brukt narkotika siste 12 månedene før soning	continuous	numeric-2.0	264	0	Tenk tilbake på de 12 siste månedene før du startet soning: Omtrent hvor ofte brukte du narkotika?
8	R06b_1	Brukte cannabis eller hasj	continuous	numeric-1.0	157	107	Hvilke av følgende stoffer brukte de siste 12 månedene før du startet soning? ... A. Cannabis eller hasj.
9	R06b_2	Brukte amfetamin/speed	continuous	numeric-1.0	157	107	Hvilke av følgende stoffer brukte de siste 12 månedene før du startet soning? ... B. Amfetamin/speed.
10	R06b_3	Brukte kokain eller crack	continuous	numeric-1.0	157	107	Hvilke av følgende stoffer brukte de siste 12 månedene før du startet soning? ... C. Kokain eller crack.
11	R06b_4	Brukte heroin	continuous	numeric-1.0	157	107	Hvilke av følgende stoffer brukte de siste 12 månedene før du startet soning? ... D. Heroin.
12	R06b_5	Brukte Metadon eller Subutex og lignende	continuous	numeric-1.0	157	107	Hvilke av følgende stoffer brukte de siste 12 månedene før du startet soning? ... E. Metadon eller Subutex og lignende.
13	R06b_6	Brukte LSD	continuous	numeric-1.0	157	107	Hvilke av følgende stoffer brukte de siste 12 månedene før du startet soning? ... F. LSD.
14	R06b_7	Brukte Ecstasy/MDMA	continuous	numeric-1.0	157	107	Hvilke av følgende stoffer brukte de siste 12 månedene før du startet soning? ... G. Ecstasy/MDMA.
15	R06b_8	Brukte GHB/GBL,og lignende	continuous	numeric-1.0	157	107	Hvilke av følgende stoffer brukte de siste 12 månedene før du startet soning? ... H. GHB/GBL og lignende.
16	R06b_9	Brukte Rohypnol, Tengesic, eller liknende (smertestillende/-dempende midler)	continuous	numeric-1.0	157	107	Hvilke av følgende stoffer brukte de siste 12 månedene før du startet soning? ... I. Rohypnol, Tengesic, eller liknende smertestillende/-dempende midler.
17	R06b_10	Brukte annet	continuous	numeric-1.0	157	107	Hvilke av følgende stoffer brukte de siste 12 månedene før du startet soning? ... J. Annet.

#	Name	Label	Type	Format	Valid	Invalid	Question
18	Rus13	Tatt prestasjonsfremmende/ muskeloppbyggende midler siste 12 månedene før soning	continuous	numeric-1.0	264	0	Har du tatt prestasjonsfremmende og/ eller muskeloppbyggende midler som anabole steroider eller veksthormoner i løpet av de siste 12 månedene før du startet soning?
19	Rus07	Forhold til narkotika	continuous	numeric-1.0	176	88	Dersom du skulle vurdere ditt eget forhold til narkotika, ville du da kalle deg en
20	Rus08	Brukt narkotika daglig	continuous	numeric-1.0	176	88	Har du hatt perioder med daglig eller nesten daglig bruk av narkotika?
21	Rus09	Alder prøvde narkotika	continuous	numeric-2.0	173	91	Hvor gammel var du første gang du brakte narkotika?
22	Rus11	Tatt stoff med sprøyte	continuous	numeric-1.0	176	88	Har du noen gang tatt stoff med sprøyte?
23	Rus12	Alder første gang sprøyte	continuous	numeric-2.0	74	190	Hvor gammel var du første gang du tok stoff med sprøyte?

Group Behandling

#	Name	Label	Type	Format	Valid	Invalid	Question
1	Beh01a	Fikk beh. for psyk. probl. før fengsel	continuous	numeric-1.0	264	0	Før du ble satt i fengsel, fikk du noen gang behandling for psykiske problemer?
2	Beh01f	Var behandlingen frivillig eller under tvang	continuous	numeric-1.0	89	175	Var denne behandlingen frivillig eller under tvang?
3	B01e_1	Poliklinisk behandling	continuous	numeric-1.0	89	175	Var dette.... A. Poliklinisk behandling.
4	B01e_2	Behandling ved hjelp av innleggelse	continuous	numeric-1.0	89	175	Var dette... B. Behandling ved hjelp av innleggelse.
5	B01e_3	Annen form for behandling	continuous	numeric-1.0	89	175	Var dette... C. Annen form for behandling, spesifiser.
6	Beh01b	Behov for behandling for psykiske problemer uten å få det	continuous	numeric-1.0	264	0	Før du ble satt i fengsel, hadde du noen gang behov for behandling for psykiske problemer uten å få det?
7	Beh01g	Å...rsak til ikke behandling for psykiske problemer	continuous	numeric-1.0	73	191	Hva var hovedgrunnen til at du ikke fikk behandling for dine psykiske problemer?
8	Beh03	Har en psykisk lidelse du jevnlign tar medisiner for	continuous	numeric-1.0	264	0	Har du en psykisk lidelse som du jevnlig tar medisiner for?
9	Beh03c	I løpet av fengsling fått behandling for psykiske problemer	continuous	numeric-1.0	264	0	Har du i løpet av nåværende fengsling fått behandling for psykiske problemer?
10	Beh03a	I løpet av fengsling hatt behov behandl. for psyk. probl.	continuous	numeric-1.0	264	0	Har du i løpet av nåværende fengsling hatt behov for behandling for psykiske problemer uten å få det?
11	Beh04a	I løpet av fengsling fått behandling for rusproblemer	continuous	numeric-1.0	249	15	Har du i løpet av nåværende fengsling fått noen form for behandling for rusproblemer?
12	Beh04b	I løpet av fengsling hatt behov for behandling for rusproblemer	continuous	numeric-1.0	194	70	Har du i løpet av nåværende fengsling hatt behov for behandling for rusproblemer uten å få det?

Group Sosial kontakt

#	Name	Label	Type	Format	Valid	Invalid	Question
---	------	-------	------	--------	-------	---------	----------

#	Name	Label	Type	Format	Valid	Invalid	Question
1	SosK01	Har hatt besøk siste 3 mnd	continuous	numeric-1.0	264	0	Har du hatt besøk i løpet av de siste 3 månedene?
2	SK02_1	Hatt besøk av ektefelle/samboer/partner	continuous	numeric-1.0	169	95	Hvem har du hatt besøk av? ... A. Ektefelle/samboer/partner.
3	SK02_2	Hatt besøk av kjæreste	continuous	numeric-1.0	169	95	Hvem har du hatt besøk av? ... B. Kjæreste.
4	SK02_3	Hatt besøk av barn	continuous	numeric-1.0	169	95	Hvem har du hatt besøk av? ... C. Barn.
5	SK02_4	Hatt besøk av foreldre	continuous	numeric-1.0	169	95	Hvem har du hatt besøk av? ... D. Foreldre.
6	SK02_5	Hatt besøk av andre slektninger	continuous	numeric-1.0	169	95	Hvem har du hatt besøk av? ... E. Andre slektninger.
7	SK02_6	Hatt besøk av venner	continuous	numeric-1.0	169	95	Hvem har du hatt besøk av? ... F. Venner.
8	SK02_7	Hatt besøk av arbeidskolleger	continuous	numeric-1.0	169	95	Hvem har du hatt besøk av? ... G. Arbeidskollegaer.
9	SK02_8	Hatt besøk av prest/annen religiøs leder	continuous	numeric-1.0	169	95	Hvem har du hatt besøk av? ... H. Prest/annen religiøs leder.
10	SK02_9	Hatt besøk av visitor	continuous	numeric-1.0	169	95	Hvem har du hatt besøk av? ... I. Visitor.
11	SK02_10	Hatt besøk av andre	continuous	numeric-1.0	169	95	Hvem har du hatt besøk av? ... J. Andre.
12	SosK03	Hvor ofte kontakt med barn	continuous	numeric-1.0	103	161	Hvor ofte har du kontakt med barna dine som er under 18 år mens du er i fengsel? Med kontakt mener vi både telefonsamtaler, brev, besøk, etc.
13	SosK04	Noen å snakke fortrolig med	continuous	numeric-1.0	264	0	Har du noen som står deg nær som du kan snakke fortrolig med?
14	SosK05	Har gode venner utenom medlemmer av egen familie	continuous	numeric-1.0	264	0	Bortsett fra medlemmer av din egen familie, har du noen du anser som gode venner?
15	SK6	Hvor ofte sammen med gode venner før innsatt	continuous	numeric-1.0	221	43	Hvor ofte var du sammen med gode venner før du ble innsatt?
16	SK7	Har du noen som står deg nær, og som du kan snakke fortrolig med	continuous	numeric-1.0	264	0	Har du noen som står deg nær, og som du kan snakke fortrolig med?
17	SK7b	Antall som står nær for hjelp ved store personlige problemer	continuous	numeric-1.0	231	33	Hvor mange står deg så nær at du kan regne med dem hvis du får store personlige problemer?
18	Intr1	Hvor stor interesse viser andre for det du gjør	continuous	numeric-1.0	264	0	Hvor stor interesse viser andre for det du gjør? Vil du si at de viser...
19	SosKap1	Er folk flest er til å stole på	continuous	numeric-2.0	264	0	Vil du stort sett si at folk flest er til å stole på, eller at en ikke kan være for forsiktig når en har med andre å gjøre?
20	SosKap2	Folk flest vil utnytte eller behandle rimelig og rettferdig	continuous	numeric-2.0	264	0	Tror du at folk flest vil prøve å utnytte deg hvis de fikk sjansen, eller vil de prøve å behandle deg rimelig og rettferdig?

Group Fremtiden

#	Name	Label	Type	Format	Valid	Invalid	Question
1	Frem02	Har sted å bo	continuous	numeric-1.0	264	0	Har du et sted å bo når du løslates?
2	Frem02b	Hvordan kommer du til å bo etter løslatelsen	continuous	numeric-2.0	193	71	Hvordan kommer du til å bo etter løslatelsen?

#	Name	Label	Type	Format	Valid	Invalid	Question
3	Frem04	Har jobb etter løslatelse	continuous	numeric-1.0	264	0	Har du en jobb når du løslates?
4	Frem04b	Samme jobb som før fengslingen	continuous	numeric-1.0	56	208	Er dette den samme jobben som du hadde før fengslingen?
5	Frem04c	Har studieplass/ undervisningsopplegg ved løslatelse	continuous	numeric-1.0	162	102	Har du en studieplass eller et undervisningsopplegg når du løslates?
6	Frem05	Har penger	continuous	numeric-1.0	264	0	Har du penger så du klarer deg selv når du løslates?
7	Frem06	Muligheter til å ikke begå lovbrudd	continuous	numeric-1.0	264	0	Hvordan vurderer du dine muligheter til å klare deg uten å begå lovbrudd når du slipper ut? Har du...

Variables Description

Dataset contains 399 variable(s)

File : NSD2259**# IO_nummer: IO_nummer****Information** [Type= continuous] [Format=numeric] [Range= 1-520] [Missing=*]**Statistics [NW/ W]** [Valid=264 /-] [Invalid=0 /-]**Literal question** IO_nummer.**Concepts** Gender, Languages, Location, Age, Prisons**# Kjønn: IOs kjønn****Information** [Type= continuous] [Format=numeric] [Range= 1-9] [Missing=*]**Statistics [NW/ W]** [Valid=264 /-] [Invalid=0 /-]**Literal question** IOs kjønn.**Concepts** Gender, Languages, Location, Age, Prisons

Value	Label	Cases	Percentage
1	Mann	250	94.7%
2	Kvinne	14	5.3%
8	Vil ikke svare	0	
9	Vet ikke	0	

*Warning: these figures indicate the number of cases found in the data file. They cannot be interpreted as summary statistics of the population of interest.***# Alder: IOs alder****Information** [Type= continuous] [Format=numeric] [Range= 18-75] [Missing=*]**Statistics [NW/ W]** [Valid=264 /-] [Invalid=0 /-]**Literal question** IOs alder.**Concepts** Gender, Languages, Location, Age, Prisons**# Språk: Velg språk****Information** [Type= continuous] [Format=numeric] [Range= 1-9] [Missing=*]**Statistics [NW/ W]** [Valid=264 /-] [Invalid=0 /-]**Literal question** Velg språk.**Concepts** Gender, Languages, Location, Age, Prisons

Value	Label	Cases	Percentage
1	Norsk	247	93.6%
2	English	17	6.4%
8	Vil ikke svare	0	
9	Vet ikke	0	

*Warning: these figures indicate the number of cases found in the data file. They cannot be interpreted as summary statistics of the population of interest.***# Bak02: Type fengsel****Information** [Type= continuous] [Format=numeric] [Range= 1-9] [Missing=*]**Statistics [NW/ W]** [Valid=264 /-] [Invalid=0 /-]**Literal question** Hvilken type fengsel?**Concepts** Gender, Languages, Location, Age, Prisons

Value	Label	Cases	Percentage
1	Fengsel med høyt sikkerhetsnivå (lukket fengsel)	118	44.7%
2	Fengsel med lavere sikkerhetsnivå (åpent fengsel)	119	45.1%
3	Avdeling med høyt sikkerhetsnivå i fengsel med lavere sikker	9	3.4%

File : NSD2259**# Bak02: Type fengsel**

Value	Label	Cases	Percentage
4	Avdeling med lavere sikkerhetsnivå i fengsel med høyt sikker	18	6.8%
8	Vil ikke svare	0	
9	Vet ikke	0	

Warning: these figures indicate the number of cases found in the data file. They cannot be interpreted as summary statistics of the population of interest.

Bak03: Intervjusted

Information	[Type= continuous] [Format=numeric] [Range= 1-9] [Missing=*]
Statistics [NW/ W]	[Valid=264 /-] [Invalid=0 /-]
Literal question	Hvor gjennomføres intervjuet?
Concepts	Gender, Languages, Location, Age, Prisons

Value	Label	Cases	Percentage
1	På besøksrom	174	65.9%
2	På kontor / møterom	81	30.7%
3	På den innsattes celle	0	
4	Annet	9	3.4%
8	Vil ikke svare	0	
9	Vet ikke	0	

Warning: these figures indicate the number of cases found in the data file. They cannot be interpreted as summary statistics of the population of interest.

Bak04: Hvem er til stede

Information	[Type= continuous] [Format=numeric] [Range= 1-9] [Missing=*]
Statistics [NW/ W]	[Valid=264 /-] [Invalid=0 /-]
Literal question	Hvordan blir intervjuet gjennomført?
Concepts	Gender, Languages, Location, Age, Prisons

Value	Label	Cases	Percentage
1	Alene med IO	263	99.6%
2	Med IO og betjent på samme rom	1	0.4%
3	Med annen person til stede	0	
8	Vil ikke svare	0	
9	Vet ikke	0	

Warning: these figures indicate the number of cases found in the data file. They cannot be interpreted as summary statistics of the population of interest.

Bak04a: Taushetserklæring

Information	[Type= continuous] [Format=numeric] [Range= 1-9] [Missing=*]
Statistics [NW/ W]	[Valid=1 /-] [Invalid=263 /-]
Pre-question	Hvis 2 eller 3 i Bak04
Literal question	Har den som er til stede fylt ut taushetserklæring?
Concepts	Gender, Languages, Location, Age, Prisons

Value	Label	Cases	Percentage
1	Ja, og IO samtykker at personen er til stede	1	100.0%
2	Nei, men IO samtykker likevel	0	
8	Vil ikke svare	0	
9	Vet ikke	0	

File : NSD2259**# Bak04a: Taushetserklæring***Warning: these figures indicate the number of cases found in the data file. They cannot be interpreted as summary statistics of the population of interest.***# Siv: Lever IO i fast parforhold****Information** [Type= continuous] [Format=numeric] [Range= 1-9] [Missing=*]**Statistics [NW/ W]** [Valid=264 /-] [Invalid=0 /-]**Literal question** Er du gift eller samboer?**Concepts** Family environment, Families, Marriage, Gender, Family size, Children, Children

Value	Label	Cases	Percentage
1	Ja, gift/registrert partner	27	10.2%
2	Ja, samboer	63	23.9%
3	Nei	174	65.9%
8	Vil ikke svare	0	
9	Vet ikke	0	

*Warning: these figures indicate the number of cases found in the data file. They cannot be interpreted as summary statistics of the population of interest.***# SivStat: IOs formelle sivilstand****Information** [Type= continuous] [Format=numeric] [Range= 1-9] [Missing=*]**Statistics [NW/ W]** [Valid=264 /-] [Invalid=0 /-]**Pre-question** Hvis Siv = 2 eller 3**Literal question** Hva er din sivilstatus?**Interviewer's instructions** Her skal du registrere ios formelle sivile status.**Concepts** Family environment, Families, Marriage, Gender, Family size, Children, Children

Value	Label	Cases	Percentage
1	Ugift	182	68.9%
2	Gift/ registrert partner	27	10.2%
3	Enke/ enkemann/ gjenlevende partner	3	1.1%
4	Separert/ separert partner	8	3.0%
5	Skilt/ skilt partner	43	16.3%
8	Vil ikke svare	0	
9	Vet ikke	1	0.4%

*Warning: these figures indicate the number of cases found in the data file. They cannot be interpreted as summary statistics of the population of interest.***# Antpers: Antall medlemmer i husholdningen****Information** [Type= continuous] [Format=numeric] [Range= 1-13] [Missing=*]**Statistics [NW/ W]** [Valid=264 /-] [Invalid=0 /-]**Pre-question** Vi vil gjerne ha en oversikt over de personer som tilhørte husholdningen din før innsettelse. Til husholdningen regner vi alle personer som var fast bosatt i boligen, og som hadde felles matbudsjett. Personer som var fast bosatt i boligen, men som var borte fra hjemmet, f.eks. på grunn av arbeid skal regnes med.**Literal question** Hvor mange personer var det husholdningen din?**Concepts** Family environment, Families, Marriage, Gender, Family size, Children, Children**# Kjonn1: IOs Kjønn****Information** [Type= continuous] [Format=numeric] [Range= 1-9] [Missing=*]**Statistics [NW/ W]** [Valid=264 /-] [Invalid=0 /-]**Pre-question** Hvis Antpers>1 stilles spørsmålene kjønn, Fodtaar og Slekt for hvert husholdningsmedlem utenom IO

File : NSD2259**# Kjønn1: IOs Kjønn**

Literal question Er dette en mann eller en kvinne?
... A. IO.

Concepts Family environment, Families, Marriage, Gender, Family size, Children, Children

Value	Label	Cases	Percentage
1	Mann	250	94.7%
2	Kvinne	14	5.3%
8	Vil ikke svare	0	
9	Vet ikke	0	

Warning: these figures indicate the number of cases found in the data file. They cannot be interpreted as summary statistics of the population of interest.

FodtAar: IOs Fødselsår

Information [Type= continuous] [Format=numeric] [Range= 1938-1995] [Missing=*]

Statistics [NW/ W] [Valid=264 /-] [Invalid=0 /-]

Literal question Hvilket år er [hun/han] født?
... A. IO.

Concepts Family environment, Families, Marriage, Gender, Family size, Children, Children

Slekt: IOs Familieforhold

Information [Type= continuous] [Format=numeric] [Range= 1-99] [Missing=*]

Statistics [NW/ W] [Valid=264 /-] [Invalid=0 /-]

Literal question Hvilket familieforhold har [hun/han] til deg?
... A. IO.

Concepts Family environment, Families, Marriage, Gender, Family size, Children, Children

Value	Label	Cases	Percentage
1	IO selv	264	100.0%
2	Ektefelle/ registrert partner	0	
3	Samboer	0	
4	Sønn/datter	0	
5	Stesønn/stedatter	0	
6	Søsken/halvsøsken	0	
7	Stesøsken	0	
8	Foreldre	0	
9	Steforeldre	0	
10	Svigerforeldre	0	
11	Svigersønn/-datter	0	
12	Besteforeldre	0	
13	Barnebarn	0	
14	Annen slektning av IO	0	
15	Annen ikke-slektning	0	
98	Vil ikke svare	0	
99	Vet ikke	0	

Warning: these figures indicate the number of cases found in the data file. They cannot be interpreted as summary statistics of the population of interest.

File : NSD2259**# Kjønn2: Kjønn****Information** [Type= continuous] [Format=numeric] [Range= 1-9] [Missing=*]**Statistics [NW/ W]** [Valid=160 /-] [Invalid=104 /-]**Literal question** Er dette en mann eller en kvinne?
... B. Person 2.**Concepts** Family environment, Families, Marriage, Gender, Family size, Children, Children

Value	Label	Cases	Percentage
1	Mann	42	26.2%
2	Kvinne	118	73.8%
8	Vil ikke svare	0	
9	Vet ikke	0	

*Warning: these figures indicate the number of cases found in the data file. They cannot be interpreted as summary statistics of the population of interest.***# FodtAar2: Fødselsår****Information** [Type= continuous] [Format=numeric] [Range= 1925-2007] [Missing=*]**Statistics [NW/ W]** [Valid=151 /-] [Invalid=113 /-]**Literal question** Hvilket år er [hun/han] født?
... B. Person 2.**Concepts** Family environment, Families, Marriage, Gender, Family size, Children, Children**# Slekt2: Familieforhold****Information** [Type= continuous] [Format=numeric] [Range= 1-99] [Missing=*]**Statistics [NW/ W]** [Valid=160 /-] [Invalid=104 /-]**Literal question** Hvilket familieforhold har [hun/han] til deg?
... B. Person 2.**Concepts** Family environment, Families, Marriage, Gender, Family size, Children, Children

Value	Label	Cases	Percentage
1	IO selv	0	
2	Ektefelle/ registrert partner	32	20.0%
3	Samboer	73	45.6%
4	Sønn/datter	3	1.9%
5	Stesønn/stedatter	0	
6	Søsken/halvsøsken	5	3.1%
7	Stesøsken	0	
8	Foreldre	30	18.8%
9	Steforeldre	2	1.2%
10	Svigerforeldre	0	
11	Svigersønn/-datter	0	
12	Besteforeldre	2	1.2%
13	Barnebarn	0	
14	Annen slektning av IO	2	1.2%
15	Annen ikke-slektning	11	6.9%
98	Vil ikke svare	0	
99	Vet ikke	0	

File : NSD2259**# Slekt2: Familieforhold***Warning: these figures indicate the number of cases found in the data file. They cannot be interpreted as summary statistics of the population of interest.***# Barn05a2: Juridisk forhold til barnet ved innsettelse**

Information	[Type= continuous] [Format=numeric] [Range= 1-9] [Missing=*]
Statistics [NW/ W]	[Valid=3 /-] [Invalid=261 /-]
Pre-question	Hvis Slekt = 4 eller 5
Literal question	Hvilket juridisk forhold hadde du til barnet ved innsettelse? ... B. Person 2.
Concepts	Family environment, Families, Marriage, Gender, Family size, Children, Children

Value	Label	Cases	Percentage
1	Foreldreansvar og daglig omsorg	1	33.3%
2	Foreldreansvar uten daglig omsorg, men med samværsrett	1	33.3%
3	Foreldreansvar, men uten samværsrett	0	
4	Ikke foreldreansvar	1	33.3%
5	Ikke aktuelt, barnet var over 18 år ved innsettelse	0	
8	Vil ikke svare	0	
9	Vet ikke	0	

*Warning: these figures indicate the number of cases found in the data file. They cannot be interpreted as summary statistics of the population of interest.***# Barn05b2: Hvor ofte kontakt med barnet siste 6 mnd før innsettelse**

Information	[Type= continuous] [Format=numeric] [Range= 1-9] [Missing=*]
Statistics [NW/ W]	[Valid=2 /-] [Invalid=262 /-]
Pre-question	Hvis Dem05a<4 (IO hadde foreldreansvar)
Literal question	Hvor ofte hadde du kontakt med barnet de siste 6 månedene før innsettelse? ... B. Person 2.
Concepts	Family environment, Families, Marriage, Gender, Family size, Children, Children

Value	Label	Cases	Percentage
1	Daglig	1	50.0%
2	Minst en gang i uka, men ikke daglig	1	50.0%
3	Minst en gang i måned, men ikke hver uke	0	
4	Sjeldnere enn en gang i måned	0	
5	Ingen kontakt	0	
8	Vil ikke svare	0	
9	Vet ikke	0	

*Warning: these figures indicate the number of cases found in the data file. They cannot be interpreted as summary statistics of the population of interest.***# Kjønn3: Kjønn**

Information	[Type= continuous] [Format=numeric] [Range= 1-9] [Missing=*]
Statistics [NW/ W]	[Valid=74 /-] [Invalid=190 /-]
Literal question	Er dette en mann eller en kvinne? ... C. Person 3.
Concepts	Family environment, Families, Marriage, Gender, Family size, Children, Children

File : NSD2259

Kjønn3: Kjønn

Value	Label	Cases	Percentage
1	Mann	26	35.1%
2	Kvinne	48	64.9%
8	Vil ikke svare	0	
9	Vet ikke	0	

Warning: these figures indicate the number of cases found in the data file. They cannot be interpreted as summary statistics of the population of interest.

FodtAar3: Fødselsår

Information	[Type= continuous] [Format=numeric] [Range= 1923-2013] [Missing=*]
Statistics [NW/ W]	[Valid=65 /-] [Invalid=199 /-]
Literal question	Hvilket år er [hun/han] født? ... C. Person 3.
Concepts	Family environment, Families, Marriage, Gender, Family size, Children, Children

Slekt3: Familieforhold

Information	[Type= continuous] [Format=numeric] [Range= 1-99] [Missing=*]
Statistics [NW/ W]	[Valid=74 /-] [Invalid=190 /-]
Literal question	Hvilket familieforhold har [hun/han] til deg? ... C. Person 3.
Concepts	Family environment, Families, Marriage, Gender, Family size, Children, Children

Value	Label	Cases	Percentage
1	IO selv	0	
2	Ektefelle/ registrert partner	2	2.7%
3	Samboer	1	1.4%
4	Sønn/datter	29	39.2%
5	Stesønn/stedatter	10	13.5%
6	Søsken/halvsøsken	3	4.1%
7	Stesøsken	0	
8	Foreldre	20	27.0%
9	Steforeldre	1	1.4%
10	Svigerforeldre	0	
11	Svigersønn/-datter	0	
12	Besteforeldre	1	1.4%
13	Barnebarn	0	
14	Annen slektning av IO	1	1.4%
15	Annen ikke-slektning	6	8.1%
98	Vil ikke svare	0	
99	Vet ikke	0	

Warning: these figures indicate the number of cases found in the data file. They cannot be interpreted as summary statistics of the population of interest.

Barn05a3: Juridisk forhold til barnet ved innsettelse

Information	[Type= continuous] [Format=numeric] [Range= 1-9] [Missing=*]
Statistics [NW/ W]	[Valid=39 /-] [Invalid=225 /-]
Literal question	Hvilket juridisk forhold hadde du til barnet ved innsettelse?

File : NSD2259**# Barn05a3: Juridisk forhold til barnet ved innsettelse**

... C. Person 3.

Concepts Family environment, Families, Marriage, Gender, Family size, Children, Children

Value	Label	Cases	Percentage
1	Foreldreansvar og daglig omsorg	23	59.0%
2	Foreldreansvar uten daglig omsorg, men med samværsrett	6	15.4%
3	Foreldreansvar, men uten samværsrett	0	
4	Ikke foreldreansvar	9	23.1%
5	Ikke aktuelt, barnet var over 18 år ved innsettelse	1	2.6%
8	Vil ikke svare	0	
9	Vet ikke	0	

*Warning: these figures indicate the number of cases found in the data file. They cannot be interpreted as summary statistics of the population of interest.***# Barn05b3: Hvor ofte kontakt med barnet siste 6 mnd før innsettelse****Information** [Type= continuous] [Format=numeric] [Range= 1-9] [Missing=*]**Statistics [NW/ W]** [Valid=29 /-] [Invalid=235 /-]**Literal question** Hvor ofte hadde du kontakt med barnet de siste 6 månedene før innsettelse?

... C. Person 3.

Concepts Family environment, Families, Marriage, Gender, Family size, Children, Children

Value	Label	Cases	Percentage
1	Daglig	24	82.8%
2	Minst en gang i uka, men ikke daglig	3	10.3%
3	Minst en gang i måned, men ikke hver uke	0	
4	Sjeldnere enn en gang i måned	0	
5	Ingen kontakt	2	6.9%
8	Vil ikke svare	0	
9	Vet ikke	0	

*Warning: these figures indicate the number of cases found in the data file. They cannot be interpreted as summary statistics of the population of interest.***# Kjønn4: Kjønn****Information** [Type= continuous] [Format=numeric] [Range= 1-9] [Missing=*]**Statistics [NW/ W]** [Valid=44 /-] [Invalid=220 /-]**Literal question** Er dette en mann eller en kvinne?

... D. Person 4.

Concepts Family environment, Families, Marriage, Gender, Family size, Children, Children

Value	Label	Cases	Percentage
1	Mann	25	56.8%
2	Kvinne	19	43.2%
8	Vil ikke svare	0	
9	Vet ikke	0	

*Warning: these figures indicate the number of cases found in the data file. They cannot be interpreted as summary statistics of the population of interest.***# FodtAar4: Fødselsår****Information** [Type= continuous] [Format=numeric] [Range= 1947-2013] [Missing=*]**Statistics [NW/ W]** [Valid=42 /-] [Invalid=222 /-]

File : NSD2259**# FodtAar4: Fødselsår**

Literal question Hvilket år er [hun/han] født?
... D. Person 4.

Concepts Family environment, Families, Marriage, Gender, Family size, Children, Children

Slekt4: Familieforhold

Information [Type= continuous] [Format=numeric] [Range= 1-99] [Missing=*]

Statistics [NW/ W] [Valid=44 /-] [Invalid=220 /-]

Literal question Hvilket familieforhold har [hun/han] til deg?
... D. Person 4.

Concepts Family environment, Families, Marriage, Gender, Family size, Children, Children

Value	Label	Cases	Percentage
1	IO selv	0	
2	Ektefelle/ registrert partner	1	2.3%
3	Samboer	0	
4	Sønn/datter	20	45.5%
5	Stesønn/stedatter	2	4.5%
6	Søsken/halvsøsken	14	31.8%
7	Stesøsken	1	2.3%
8	Foreldre	2	4.5%
9	Steforeldre	0	
10	Svigerforeldre	0	
11	Svigersønn/-datter	0	
12	Besteforeldre	0	
13	Barnebarn	0	
14	Annen slektning av IO	1	2.3%
15	Annen ikke-slektning	3	6.8%
98	Vil ikke svare	0	
99	Vet ikke	0	

Warning: these figures indicate the number of cases found in the data file. They cannot be interpreted as summary statistics of the population of interest.

Barn05a4: Juridisk forhold til barnet ved innsettelse

Information [Type= continuous] [Format=numeric] [Range= 1-9] [Missing=*]

Statistics [NW/ W] [Valid=22 /-] [Invalid=242 /-]

Literal question Hvilket juridisk forhold hadde du til barnet ved innsettelse?
... D. Person 4.

Concepts Family environment, Families, Marriage, Gender, Family size, Children, Children

Value	Label	Cases	Percentage
1	Foreldreansvar og daglig omsorg	15	68.2%
2	Foreldreansvar uten daglig omsorg, men med samværsrett	4	18.2%
3	Foreldreansvar, men uten samværsrett	1	4.5%
4	Ikke foreldreansvar	2	9.1%
5	Ikke aktuelt, barnet var over 18 år ved innsettelse	0	
8	Vil ikke svare	0	

File : NSD2259**# Barn05a4: Juridisk forhold til barnet ved innsettelse**

Value	Label	Cases	Percentage
9	Vet ikke	0	

Warning: these figures indicate the number of cases found in the data file. They cannot be interpreted as summary statistics of the population of interest.

Barn05b4: Hvor ofte kontakt med barnet siste 6 mnd før innsettelse

Information	[Type= continuous] [Format=numeric] [Range= 1-9] [Missing=*]
Statistics [NW/ W]	[Valid=20 /-] [Invalid=244 /-]
Literal question	Hvor ofte hadde du kontakt med barnet de siste 6 månedene før innsettelse? ... D. Person 4.
Concepts	Family environment, Families, Marriage, Gender, Family size, Children, Children

Value	Label	Cases	Percentage
1	Daglig	16	80.0%
2	Minst en gang i uka, men ikke daglig	2	10.0%
3	Minst en gang i måned, men ikke hver uke	0	
4	Sjeldnere enn en gang i måned	0	
5	Ingen kontakt	2	10.0%
8	Vil ikke svare	0	
9	Vet ikke	0	

Warning: these figures indicate the number of cases found in the data file. They cannot be interpreted as summary statistics of the population of interest.

Kjønn5: Kjønn

Information	[Type= continuous] [Format=numeric] [Range= 1-9] [Missing=*]
Statistics [NW/ W]	[Valid=24 /-] [Invalid=240 /-]
Literal question	Er dette en mann eller en kvinne? ... E. Person 5.
Concepts	Family environment, Families, Marriage, Gender, Family size, Children, Children

Value	Label	Cases	Percentage
1	Mann	11	45.8%
2	Kvinne	12	50.0%
8	Vil ikke svare	0	
9	Vet ikke	1	4.2%

Warning: these figures indicate the number of cases found in the data file. They cannot be interpreted as summary statistics of the population of interest.

FodtAar5: Fødselsår

Information	[Type= continuous] [Format=numeric] [Range= 1953-2012] [Missing=*]
Statistics [NW/ W]	[Valid=22 /-] [Invalid=242 /-]
Literal question	Hvilket år er [hun/han] født? ... E. Person 5.
Concepts	Family environment, Families, Marriage, Gender, Family size, Children, Children

Slekt5: Familieforhold

Information	[Type= continuous] [Format=numeric] [Range= 1-99] [Missing=*]
Statistics [NW/ W]	[Valid=24 /-] [Invalid=240 /-]
Literal question	Hvilket familieforhold har [hun/han] til deg?

File : NSD2259

Slekt5: Familieforhold

... E. Person 5.

Concepts Family environment, Families, Marriage, Gender, Family size, Children, Children

Value	Label	Cases	Percentage
1	IO selv	0	
2	Ektefelle/ registrert partner	1	4.2%
3	Samboer	0	
4	Sønn/datter	9	37.5%
5	Stesønn/stedatter	2	8.3%
6	Søsken/halvsøsken	8	33.3%
7	Stesøsken	0	
8	Foreldre	1	4.2%
9	Steforeldre	0	
10	Svigerforeldre	0	
11	Svigersønn/-datter	1	4.2%
12	Besteforeldre	0	
13	Barnebarn	0	
14	Annen slektning av IO	0	
15	Annen ikke-slektning	2	8.3%
98	Vil ikke svare	0	
99	Vet ikke	0	

Warning: these figures indicate the number of cases found in the data file. They cannot be interpreted as summary statistics of the population of interest.

Barn05a5: Juridisk forhold til barnet ved innsettelse

Information [Type= continuous] [Format=numeric] [Range= 1-9] [Missing=*]

Statistics [NW/ W] [Valid=11 /-] [Invalid=253 /-]

Literal question Hvilket juridisk forhold hadde du til barnet ved innsettelse?

... E. Person 5.

Concepts Family environment, Families, Marriage, Gender, Family size, Children, Children

Value	Label	Cases	Percentage
1	Foreldreansvar og daglig omsorg	7	63.6%
2	Foreldreansvar uten daglig omsorg, men med samværsrett	1	9.1%
3	Foreldreansvar, men uten samværsrett	1	9.1%
4	Ikke foreldreansvar	2	18.2%
5	Ikke aktuelt, barnet var over 18 år ved innsettelse	0	
8	Vil ikke svare	0	
9	Vet ikke	0	

Warning: these figures indicate the number of cases found in the data file. They cannot be interpreted as summary statistics of the population of interest.

Barn05b5: Hvor ofte kontakt med barnet siste 6 mnd før innsettelse

Information [Type= continuous] [Format=numeric] [Range= 1-9] [Missing=*]

Statistics [NW/ W] [Valid=9 /-] [Invalid=255 /-]

Literal question Hvor ofte hadde du kontakt med barnet de siste 6 månedene før innsettelse?

... E. Person 5.

File : NSD2259**# Barn05b5: Hvor ofte kontakt med barnet siste 6 mnd før innsettelse**

Concepts	Family environment, Families, Marriage, Gender, Family size, Children, Children
-----------------	---

Value	Label	Cases	Percentage
1	Daglig	8	88.9%
2	Minst en gang i uka, men ikke daglig	0	
3	Minst en gang i måned, men ikke hver uke	0	
4	Sjeldnere enn en gang i måned	0	
5	Ingen kontakt	1	11.1%
8	Vil ikke svare	0	
9	Vet ikke	0	

Warning: these figures indicate the number of cases found in the data file. They cannot be interpreted as summary statistics of the population of interest.

Kjønn6: Kjønn

Information	[Type= continuous] [Format=numeric] [Range= 1-9] [Missing=*]
--------------------	--

Statistics [NW/ W]	[Valid=11 /-] [Invalid=253 /-]
---------------------------	--------------------------------

Literal question	Er dette en mann eller en kvinne? ... F. Person 6.
-------------------------	---

Concepts	Family environment, Families, Marriage, Gender, Family size, Children, Children
-----------------	---

Value	Label	Cases	Percentage
1	Mann	7	63.6%
2	Kvinne	3	27.3%
8	Vil ikke svare	0	
9	Vet ikke	1	9.1%

Warning: these figures indicate the number of cases found in the data file. They cannot be interpreted as summary statistics of the population of interest.

FodtAar6: Fødselsår

Information	[Type= continuous] [Format=numeric] [Range= 1961-2007] [Missing=*]
--------------------	--

Statistics [NW/ W]	[Valid=9 /-] [Invalid=255 /-]
---------------------------	-------------------------------

Literal question	Hvilket år er [hun/han] født? ... F. Person 6.
-------------------------	---

Concepts	Family environment, Families, Marriage, Gender, Family size, Children, Children
-----------------	---

Slekt6: Familieforhold

Information	[Type= continuous] [Format=numeric] [Range= 1-99] [Missing=*]
--------------------	---

Statistics [NW/ W]	[Valid=11 /-] [Invalid=253 /-]
---------------------------	--------------------------------

Literal question	Hvilket familieforhold har [hun/han] til deg? ... F. Person 6.
-------------------------	---

Concepts	Family environment, Families, Marriage, Gender, Family size, Children, Children
-----------------	---

Value	Label	Cases	Percentage
1	IO selv	0	
2	Ektefelle/ registrert partner	0	
3	Samboer	0	
4	Sønn/datter	3	27.3%
5	Stesønn/stedatter	1	9.1%

File : NSD2259**# Slekt6: Familieforhold**

Value	Label	Cases	Percentage
6	Søsken/halvsøsken	5	45.5%
7	Stesøsken	0	
8	Foreldre	0	
9	Steforeldre	0	
10	Svigerforeldre	0	
11	Svigersønn/-datter	0	
12	Besteforeldre	0	
13	Barnebarn	0	
14	Annen slektning av IO	0	
15	Annen ikke-slektning	2	18.2%
98	Vil ikke svare	0	
99	Vet ikke	0	

Warning: these figures indicate the number of cases found in the data file. They cannot be interpreted as summary statistics of the population of interest.

Barn05a6: Juridisk forhold til barnet ved innsettelse

Information	[Type= continuous] [Format=numeric] [Range= 1-9] [Missing=*]
Statistics [NW/ W]	[Valid=4 /-] [Invalid=260 /-]
Literal question	Hvilket juridisk forhold hadde du til barnet ved innsettelse? ... F. Person 6.
Concepts	Family environment, Families, Marriage, Gender, Family size, Children, Children

Value	Label	Cases	Percentage
1	Foreldreansvar og daglig omsorg	4	100.0%
2	Foreldreansvar uten daglig omsorg, men med samværsrett	0	
3	Foreldreansvar, men uten samværsrett	0	
4	Ikke foreldreansvar	0	
5	Ikke aktuelt, barnet var over 18 år ved innsettelse	0	
8	Vil ikke svare	0	
9	Vet ikke	0	

Warning: these figures indicate the number of cases found in the data file. They cannot be interpreted as summary statistics of the population of interest.

Barn05b6: Hvor ofte kontakt med barnet siste 6 mnd før innsettelse

Information	[Type= continuous] [Format=numeric] [Range= 1-9] [Missing=*]
Statistics [NW/ W]	[Valid=4 /-] [Invalid=260 /-]
Literal question	Hvor ofte hadde du kontakt med barnet de siste 6 månedene før innsettelse? ... F. Person 6.
Concepts	Family environment, Families, Marriage, Gender, Family size, Children, Children

Value	Label	Cases	Percentage
1	Daglig	3	75.0%
2	Minst en gang i uka, men ikke daglig	0	
3	Minst en gang i måned, men ikke hver uke	1	25.0%
4	Sjeldnere enn en gang i måned	0	
5	Ingen kontakt	0	
8	Vil ikke svare	0	

File : NSD2259**# Barn05b6: Hvor ofte kontakt med barnet siste 6 mnd før innsettelse**

Value	Label	Cases	Percentage
9	Vet ikke	0	

Warning: these figures indicate the number of cases found in the data file. They cannot be interpreted as summary statistics of the population of interest.

Kjønn7: Kjønn

Information	[Type= continuous] [Format=numeric] [Range= 1-9] [Missing=*]
Statistics [NW/ W]	[Valid=9 /-] [Invalid=255 /-]
Literal question	Er dette en mann eller en kvinne? ... G. Person 7.
Concepts	Family environment, Families, Marriage, Gender, Family size, Children, Children

Value	Label	Cases	Percentage
1	Mann	6	66.7%
2	Kvinne	3	33.3%
8	Vil ikke svare	0	
9	Vet ikke	0	

Warning: these figures indicate the number of cases found in the data file. They cannot be interpreted as summary statistics of the population of interest.

FodtAar7: Fødselsår

Information	[Type= continuous] [Format=numeric] [Range= 1962-2012] [Missing=*]
Statistics [NW/ W]	[Valid=7 /-] [Invalid=257 /-]
Literal question	Hvilket år er [hun/han] født? ... G. Person 7.
Concepts	Family environment, Families, Marriage, Gender, Family size, Children, Children

Slekt7: Familieforhold

Information	[Type= continuous] [Format=numeric] [Range= 1-99] [Missing=*]
Statistics [NW/ W]	[Valid=9 /-] [Invalid=255 /-]
Literal question	Hvilket familieforhold har [hun/han] til deg? ... G. Person 7.
Concepts	Family environment, Families, Marriage, Gender, Family size, Children, Children

Value	Label	Cases	Percentage
1	IO selv	0	
2	Ektefelle/ registrert partner	1	11.1%
3	Samboer	0	
4	Sønn/datter	3	33.3%
5	Stesønn/stedatter	1	11.1%
6	Søsken/halvsøsken	3	33.3%
7	Stesøsken	0	
8	Foreldre	0	
9	Steforeldre	0	
10	Svigerforeldre	0	
11	Svigersønn/-datter	0	
12	Besteforeldre	0	

File : NSD2259**# Slekt7: Familieforhold**

Value	Label	Cases	Percentage
13	Barnebarn	0	
14	Annen slektning av IO	0	
15	Annen ikke-slektning	1	11.1%
98	Vil ikke svare	0	
99	Vet ikke	0	

Warning: these figures indicate the number of cases found in the data file. They cannot be interpreted as summary statistics of the population of interest.

Barn05a7: Juridisk forhold til barnet ved innsettelse

Information	[Type= continuous] [Format=numeric] [Range= 1-9] [Missing=*]
Statistics [NW/ W]	[Valid=4 /-] [Invalid=260 /-]
Literal question	Hvilket juridisk forhold hadde du til barnet ved innsettelse? ... G. Person 7.
Concepts	Family environment, Families, Marriage, Gender, Family size, Children, Children

Value	Label	Cases	Percentage
1	Foreldreansvar og daglig omsorg	4	100.0%
2	Foreldreansvar uten daglig omsorg, men med samværsrett	0	
3	Foreldreansvar, men uten samværsrett	0	
4	Ikke foreldreansvar	0	
5	Ikke aktuelt, barnet var over 18 år ved innsettelse	0	
8	Vil ikke svare	0	
9	Vet ikke	0	

Warning: these figures indicate the number of cases found in the data file. They cannot be interpreted as summary statistics of the population of interest.

Barn05b7: Hvor ofte kontakt med barnet siste 6 mnd før innsettelse

Information	[Type= continuous] [Format=numeric] [Range= 1-9] [Missing=*]
Statistics [NW/ W]	[Valid=4 /-] [Invalid=260 /-]
Literal question	Hvor ofte hadde du kontakt med barnet de siste 6 månedene før innsettelse? ... G. Person 7.
Concepts	Family environment, Families, Marriage, Gender, Family size, Children, Children

Value	Label	Cases	Percentage
1	Daglig	3	75.0%
2	Minst en gang i uka, men ikke daglig	0	
3	Minst en gang i måned, men ikke hver uke	1	25.0%
4	Sjeldnere enn en gang i måned	0	
5	Ingen kontakt	0	
8	Vil ikke svare	0	
9	Vet ikke	0	

Warning: these figures indicate the number of cases found in the data file. They cannot be interpreted as summary statistics of the population of interest.

Kjønn8: Kjønn

Information	[Type= continuous] [Format=numeric] [Range= 1-9] [Missing=*]
Statistics [NW/ W]	[Valid=5 /-] [Invalid=259 /-]
Literal question	Er dette en mann eller en kvinne?

File : NSD2259**# Kjønn8: Kjønn**

... H. Person 8.

Concepts Family environment, Families, Marriage, Gender, Family size, Children, Children

Value	Label	Cases	Percentage
1	Mann	2	40.0%
2	Kvinne	3	60.0%
8	Vil ikke svare	0	
9	Vet ikke	0	

*Warning: these figures indicate the number of cases found in the data file. They cannot be interpreted as summary statistics of the population of interest.***# FodtAar8: Fødselsår****Information** [Type= continuous] [Format=numeric] [Range= 1962-2011] [Missing=*]**Statistics [NW/ W]** [Valid=4 /-] [Invalid=260 /-]**Literal question** Hvilket år er [hun/han] født?

... H. Person 8.

Concepts Family environment, Families, Marriage, Gender, Family size, Children, Children**# Slekt8: Familieforhold****Information** [Type= continuous] [Format=numeric] [Range= 1-99] [Missing=*]**Statistics [NW/ W]** [Valid=5 /-] [Invalid=259 /-]**Literal question** Hvilket familieforhold har [hun/han] til deg?

... H. Person 8.

Concepts Family environment, Families, Marriage, Gender, Family size, Children, Children

Value	Label	Cases	Percentage
1	IO selv	0	
2	Ektefelle/ registrert partner	0	
3	Samboer	0	
4	Sønn/datter	2	40.0%
5	Stesønn/stedatter	1	20.0%
6	Søsken/halvsøsken	2	40.0%
7	Stesøsken	0	
8	Foreldre	0	
9	Steforeldre	0	
10	Svigerforeldre	0	
11	Svigersønn/-datter	0	
12	Besteforeldre	0	
13	Barnebarn	0	
14	Annen slektning av IO	0	
15	Annen ikke-slektning	0	
98	Vil ikke svare	0	
99	Vet ikke	0	

*Warning: these figures indicate the number of cases found in the data file. They cannot be interpreted as summary statistics of the population of interest.***# Barn05a8: Juridisk forhold til barnet ved innsettelse****Information** [Type= continuous] [Format=numeric] [Range= 1-9] [Missing=*]

File : NSD2259

Barn05a8: Juridisk forhold til barnet ved innsettelse

Statistics [NW/ W] [Valid=3 /-] [Invalid=261 /-]

Literal question Hvilket juridisk forhold hadde du til barnet ved innsettelse?
... H. Person 8.

Concepts Family environment, Families, Marriage, Gender, Family size, Children, Children

Value	Label	Cases	Percentage
1	Foreldreansvar og daglig omsorg	3	100.0%
2	Foreldreansvar uten daglig omsorg, men med samværsrett	0	
3	Foreldreansvar, men uten samværsrett	0	
4	Ikke foreldreansvar	0	
5	Ikke aktuelt, barnet var over 18 år ved innsettelse	0	
8	Vil ikke svare	0	
9	Vet ikke	0	

Warning: these figures indicate the number of cases found in the data file. They cannot be interpreted as summary statistics of the population of interest.

Barn05b8: Hvor ofte kontakt med barnet siste 6 mnd før innsettelse

Information [Type= continuous] [Format=numeric] [Range= 1-9] [Missing=*]

Statistics [NW/ W] [Valid=3 /-] [Invalid=261 /-]

Literal question Hvor ofte hadde du kontakt med barnet de siste 6 månedene før innsettelse?
... H. Person 8.

Concepts Family environment, Families, Marriage, Gender, Family size, Children, Children

Value	Label	Cases	Percentage
1	Daglig	2	66.7%
2	Minst en gang i uka, men ikke daglig	0	
3	Minst en gang i måned, men ikke hver uke	1	33.3%
4	Sjeldnere enn en gang i måned	0	
5	Ingen kontakt	0	
8	Vil ikke svare	0	
9	Vet ikke	0	

Warning: these figures indicate the number of cases found in the data file. They cannot be interpreted as summary statistics of the population of interest.

Kjønn9: Kjønn

Information [Type= continuous] [Format=numeric] [Range= 1-9] [Missing=*]

Statistics [NW/ W] [Valid=4 /-] [Invalid=260 /-]

Literal question Er dette en mann eller en kvinne?
... I. Person 9.

Concepts Family environment, Families, Marriage, Gender, Family size, Children, Children

Value	Label	Cases	Percentage
1	Mann	1	25.0%
2	Kvinne	2	50.0%
8	Vil ikke svare	0	
9	Vet ikke	1	25.0%

Warning: these figures indicate the number of cases found in the data file. They cannot be interpreted as summary statistics of the population of interest.

# FodtAar9: Fødselsår			
Information	[Type= continuous] [Format=numeric] [Range= 1964-2001] [Missing=*]		
Statistics [NW/ W]	[Valid=2 /-] [Invalid=262 /-]		
Literal question	Hvilket år er [hun/han] født? ... I. Person 9.		
Concepts	Family environment, Families, Marriage, Gender, Family size, Children, Children		
# Slekt9: Familieforhold			
Information	[Type= continuous] [Format=numeric] [Range= 1-99] [Missing=*]		
Statistics [NW/ W]	[Valid=4 /-] [Invalid=260 /-]		
Literal question	Hvilket familieforhold har [hun/han] til deg? ... I. Person 9.		
Concepts	Family environment, Families, Marriage, Gender, Family size, Children, Children		
Value	Label	Cases	Percentage
1	IO selv	0	
2	Ektefelle/ registrert partner	0	
3	Samboer	0	
4	Sønn/datter	0	
5	Stesønn/stedatter	1	25.0%
6	Søsken/halvsøsken	2	50.0%
7	Stesøsken	0	
8	Foreldre	0	
9	Steforeldre	0	
10	Svigerforeldre	0	
11	Svigersønn/-datter	0	
12	Besteforeldre	0	
13	Barnebarn	0	
14	Annen slektning av IO	0	
15	Annen ikke-slektning	0	
98	Vil ikke svare	0	
99	Vet ikke	1	25.0%
<i>Warning: these figures indicate the number of cases found in the data file. They cannot be interpreted as summary statistics of the population of interest.</i>			
# Barn05a9: Juridisk forhold til barnet ved innsettelse			
Information	[Type= continuous] [Format=numeric] [Range= 1-9] [Missing=*]		
Statistics [NW/ W]	[Valid=1 /-] [Invalid=263 /-]		
Literal question	Hvilket juridisk forhold hadde du til barnet ved innsettelse? ... I. Person 9.		
Concepts	Family environment, Families, Marriage, Gender, Family size, Children, Children		
Value	Label	Cases	Percentage
1	Foreldreansvar og daglig omsorg	1	100.0%
2	Foreldreansvar uten daglig omsorg, men med samværsrett	0	
3	Foreldreansvar, men uten samværsrett	0	
4	Ikke foreldreansvar	0	
5	Ikke aktuelt, barnet var over 18 år ved innsettelse	0	

Barn05a9: Juridisk forhold til barnet ved innsettelse

Value	Label	Cases	Percentage
8	Vil ikke svare	0	
9	Vet ikke	0	

Warning: these figures indicate the number of cases found in the data file. They cannot be interpreted as summary statistics of the population of interest.

Barn05b9: Hvor ofte kontakt med barnet siste 6 mnd før innsettelse

Information	[Type= continuous] [Format=numeric] [Range= 1-9] [Missing=*]
Statistics [NW/ W]	[Valid=1 /-] [Invalid=263 /-]
Literal question	Hvor ofte hadde du kontakt med barnet de siste 6 månedene før innsettelse? ... I. Person 9.
Concepts	Family environment, Families, Marriage, Gender, Family size, Children, Children

Value	Label	Cases	Percentage
1	Daglig	0	
2	Minst en gang i uka, men ikke daglig	0	
3	Minst en gang i måned, men ikke hver uke	1	100.0%
4	Sjeldnere enn en gang i måned	0	
5	Ingen kontakt	0	
8	Vil ikke svare	0	
9	Vet ikke	0	

Warning: these figures indicate the number of cases found in the data file. They cannot be interpreted as summary statistics of the population of interest.

Kjønn10: Kjønn

Information	[Type= continuous] [Format=numeric] [Range= 1-9] [Missing=*]
Statistics [NW/ W]	[Valid=3 /-] [Invalid=261 /-]
Literal question	Er dette en mann eller en kvinne? ... J. Person 10.
Concepts	Family environment, Families, Marriage, Gender, Family size, Children, Children

Value	Label	Cases	Percentage
1	Mann	0	
2	Kvinne	2	66.7%
8	Vil ikke svare	0	
9	Vet ikke	1	33.3%

Warning: these figures indicate the number of cases found in the data file. They cannot be interpreted as summary statistics of the population of interest.

FodtAar10: Fødselsår

Information	[Type= continuous] [Format=numeric] [Range= 1966-2003] [Missing=*]
Statistics [NW/ W]	[Valid=2 /-] [Invalid=262 /-]
Literal question	Hvilket år er [hun/han] født? ... J. Person 10.
Concepts	Family environment, Families, Marriage, Gender, Family size, Children, Children

Slekt10: Familieforhold

Information	[Type= continuous] [Format=numeric] [Range= 1-99] [Missing=*]
Statistics [NW/ W]	[Valid=3 /-] [Invalid=261 /-]
Literal question	Hvilket familieforhold har [hun/han] til deg?

# Slekt10: Familieforhold			
	... J. Person 10.		
Concepts	Family environment, Families, Marriage, Gender, Family size, Children, Children		
Value	Label	Cases	Percentage
1	IO selv	0	
2	Ektefelle/ registrert partner	0	
3	Samboer	0	
4	Sønn/datter	0	
5	Stesønn/stedatter	1	33.3%
6	Søsken/halvsøsken	1	33.3%
7	Stesøsken	0	
8	Foreldre	0	
9	Steforeldre	0	
10	Svigerforeldre	0	
11	Svigersønn/-datter	0	
12	Besteforeldre	0	
13	Barnebarn	0	
14	Annen slektning av IO	0	
15	Annen ikke-slektning	0	
98	Vil ikke svare	0	
99	Vet ikke	1	33.3%
<i>Warning: these figures indicate the number of cases found in the data file. They cannot be interpreted as summary statistics of the population of interest.</i>			
# Barn05a10: Juridisk forhold til barnet ved innsettelse			
Information	[Type= continuous] [Format=numeric] [Range= 1-9] [Missing=*]		
Statistics [NW/ W]	[Valid=1 /-] [Invalid=263 /-]		
Literal question	Hvilket juridisk forhold hadde du til barnet ved innsettelse? ... J. Person 10.		
Concepts	Family environment, Families, Marriage, Gender, Family size, Children, Children		
Value	Label	Cases	Percentage
1	Foreldreansvar og daglig omsorg	1	100.0%
2	Foreldreansvar uten daglig omsorg, men med samværsrett	0	
3	Foreldreansvar, men uten samværsrett	0	
4	Ikke foreldreansvar	0	
5	Ikke aktuelt, barnet var over 18 år ved innsettelse	0	
8	Vil ikke svare	0	
9	Vet ikke	0	
<i>Warning: these figures indicate the number of cases found in the data file. They cannot be interpreted as summary statistics of the population of interest.</i>			
# Barn05b10: Hvor ofte kontakt med barnet siste 6 mnd før innsettelse			
Information	[Type= continuous] [Format=numeric] [Range= 1-9] [Missing=*]		
Statistics [NW/ W]	[Valid=1 /-] [Invalid=263 /-]		
Literal question	Hvor ofte hadde du kontakt med barnet de siste 6 månedene før innsettelse? ... J. Person 10.		
Concepts	Family environment, Families, Marriage, Gender, Family size, Children, Children		

Barn05b10: Hvor ofte kontakt med barnet siste 6 mnd før innsettelse

Value	Label	Cases	Percentage
1	Daglig	0	
2	Minst en gang i uka, men ikke daglig	0	
3	Minst en gang i måned, men ikke hver uke	1	100.0%
4	Sjeldnere enn en gang i måned	0	
5	Ingen kontakt	0	
8	Vil ikke svare	0	
9	Vet ikke	0	

Warning: these figures indicate the number of cases found in the data file. They cannot be interpreted as summary statistics of the population of interest.

Fam_Fase: IOs familiefase

Information	[Type= continuous] [Format=numeric] [Range= 1-99] [Missing=*]
Statistics [NW/ W]	[Valid=264 /-] [Invalid=0 /-]
Literal question	IOs familiefase
Concepts	Family environment, Families, Marriage, Gender, Family size, Children, Children

Value	Label	Cases	Percentage
1	Ensl -24, hos foreldre	15	5.7%
2	Ensl -24, andre	16	6.1%
3	Enslig 25-44 år	91	34.5%
4	Gift/sambo 16-44 år uten barn	50	18.9%
5	Enslig forsørger	11	4.2%
6	Par m/barn 0-6 år, yngste barn	13	4.9%
7	Par m/barn 7-19 år, yngste barn	13	4.9%
8	Par u/barn, 45-66 år	12	4.5%
9	Par u/barn, 67-79 år	1	0.4%
10	Par u/barn, 80 år eller eldre	0	
11	Enslig 45-66 år	36	13.6%
12	Enslig 67-79 år	4	1.5%
13	Enslig 80 år eller eldre	0	
14	Uoppgitt	2	0.8%
98	Vil ikke svare	0	
99	Vet ikke	0	

Warning: these figures indicate the number of cases found in the data file. They cannot be interpreted as summary statistics of the population of interest.

Dem04: Barn som ikke tilhørte husholdningen

Information	[Type= continuous] [Format=numeric] [Range= 1-9] [Missing=*]
Statistics [NW/ W]	[Valid=264 /-] [Invalid=0 /-]
Literal question	Har du barn under 18 år som ikke tilhørte husholdningen?
Concepts	Family environment, Families, Marriage, Gender, Family size, Children, Children

Value	Label	Cases	Percentage
1	Ja	74	28.0%
2	Nei	190	72.0%
8	Vil ikke svare	0	
9	Vet ikke	0	

Warning: these figures indicate the number of cases found in the data file. They cannot be interpreted as summary statistics of the population of interest.

# Dem04a: Antall barn som ikke tilhører husholdningen			
Information	[Type= continuous] [Format=numeric] [Range= 0-4] [Missing=*]		
Statistics [NW/ W]	[Valid=74 /-] [Invalid=190 /-]		
Pre-question	Hvis Dem04=1		
Literal question	Hvor mange barn under 18 år har du som ikke tilhørte husholdningen?		
Post-question	Antall		
Concepts	Family environment, Families, Marriage, Gender, Family size, Children, Children		
# Dem04b: Har barna samme mor/far			
Information	[Type= continuous] [Format=numeric] [Range= 1-9] [Missing=*]		
Statistics [NW/ W]	[Valid=32 /-] [Invalid=232 /-]		
Pre-question	Hvis IO har mer enn ett barn (Barn i husholdningskartlegging + Dem04a > 1)		
Literal question	Har barna dine samme [mor/far]?		
Post-question	Her tenker vi både på barn i og utenfor husholdningen.		
Concepts	Family environment, Families, Marriage, Gender, Family size, Children, Children		
Value	Label	Cases	Percentage
1	Ja	16	50.0%
2	Nei	16	50.0%
8	Vil ikke svare	0	
9	Vet ikke	0	
<i>Warning: these figures indicate the number of cases found in the data file. They cannot be interpreted as summary statistics of the population of interest.</i>			
# Dem05c: Barnets fødselsår			
Information	[Type= continuous] [Format=numeric] [Range= 1988-2014] [Missing=*]		
Statistics [NW/ W]	[Valid=73 /-] [Invalid=191 /-]		
Pre-question	De neste spørsmålene handler om barnet/barna dine under 18 år som ikke tilhører husholdningen Dem05c-Dem05b stilles for alle IOs barn utenfor husholdningen Hvis flere barn Dem04a > 1: Vi starter med ditt yngste barn.		
Literal question	Hvilket år er barnet født? ... A. Barn 1.		
Concepts	Family environment, Families, Marriage, Gender, Family size, Children, Children		
# Dem05a: Juridisk forhold til barnet ved innsettelse			
Information	[Type= continuous] [Format=numeric] [Range= 1-9] [Missing=*]		
Statistics [NW/ W]	[Valid=73 /-] [Invalid=191 /-]		
Literal question	Hvilket juridisk forhold hadde du til barnet ved innsettelse? ... A. Barn 1.		
Concepts	Family environment, Families, Marriage, Gender, Family size, Children, Children		
Value	Label	Cases	Percentage
1	Foreldreansvar og daglig omsorg	5	6.8%
2	Foreldreansvar uten daglig omsorg, men med samværsrett	36	49.3%
3	Foreldreansvar, men uten samværsrett	7	9.6%
4	Ikke foreldreansvar	23	31.5%
5	Ikke aktuelt, barnet var over 18 år ved innsettelse	1	1.4%
8	Vil ikke svare	0	
9	Vet ikke	1	1.4%

# Dem05a: Juridisk forhold til barnet ved innsettelse			
<i>Warning: these figures indicate the number of cases found in the data file. They cannot be interpreted as summary statistics of the population of interest.</i>			
# Dem05b: Hvor ofte kontakt med barnet siste 6 mnd før innsettelse			
Information	[Type= continuous] [Format=numeric] [Range= 1-9] [Missing=*]		
Statistics [NW/ W]	[Valid=49 /-] [Invalid=215 /-]		
Pre-question	Hvis Dem05a<4 (IO hadde foreldreansvar)		
Literal question	Hvor ofte hadde du kontakt med barnet de siste 6 månedene før innsettelse? ... A. Barn 1.		
Concepts	Family environment, Families, Marriage, Gender, Family size, Children, Children		
Value	Label	Cases	Percentage
1	Daglig	9	18.4%
2	Minst en gang i uka, men ikke daglig	15	30.6%
3	Minst en gang i måned, men ikke hver uke	8	16.3%
4	Sjeldnere enn en gang i måned	5	10.2%
5	Ingen kontakt	10	20.4%
8	Vil ikke svare	0	
9	Vet ikke	2	4.1%
<i>Warning: these figures indicate the number of cases found in the data file. They cannot be interpreted as summary statistics of the population of interest.</i>			
# Dem05c2: Barnets fødselsår			
Information	[Type= continuous] [Format=numeric] [Range= 1989-2010] [Missing=*]		
Statistics [NW/ W]	[Valid=26 /-] [Invalid=238 /-]		
Literal question	Hvilket år er barnet født? ... B. Barn 2.		
Concepts	Family environment, Families, Marriage, Gender, Family size, Children, Children		
# Dem05a2: Juridisk forhold til barnet ved innsettelse			
Information	[Type= continuous] [Format=numeric] [Range= 1-9] [Missing=*]		
Statistics [NW/ W]	[Valid=26 /-] [Invalid=238 /-]		
Literal question	Hvilket juridisk forhold hadde du til barnet ved innsettelse? ... B. Barn 2.		
Concepts	Family environment, Families, Marriage, Gender, Family size, Children, Children		
Value	Label	Cases	Percentage
1	Foreldreansvar og daglig omsorg	1	3.8%
2	Foreldreansvar uten daglig omsorg, men med samværsrett	15	57.7%
3	Foreldreansvar, men uten samværsrett	3	11.5%
4	Ikke foreldreansvar	7	26.9%
5	Ikke aktuelt, barnet var over 18 år ved innsettelse	0	
8	Vil ikke svare	0	
9	Vet ikke	0	
<i>Warning: these figures indicate the number of cases found in the data file. They cannot be interpreted as summary statistics of the population of interest.</i>			
# Dem05b2: Hvor ofte kontakt med barnet siste 6 mnd før innsettelse			
Information	[Type= continuous] [Format=numeric] [Range= 1-9] [Missing=*]		
Statistics [NW/ W]	[Valid=19 /-] [Invalid=245 /-]		
Literal question	Hvor ofte hadde du kontakt med barnet de siste 6 månedene før innsettelse?		

# Dem05b2: Hvor ofte kontakt med barnet siste 6 mnd før innsettelse			
	... B. Barn 2.		
Concepts	Family environment, Families, Marriage, Gender, Family size, Children, Children		
Value	Label	Cases	Percentage
1	Daglig	4	21.1%
2	Minst en gang i uka, men ikke daglig	9	47.4%
3	Minst en gang i måned, men ikke hver uke	2	10.5%
4	Sjeldnere enn en gang i måned	2	10.5%
5	Ingen kontakt	2	10.5%
8	Vil ikke svare	0	
9	Vet ikke	0	
<i>Warning: these figures indicate the number of cases found in the data file. They cannot be interpreted as summary statistics of the population of interest.</i>			
# Dem05c3: Barnets fødselsår			
Information	[Type= continuous] [Format=numeric] [Range= 1997-2006] [Missing=*]		
Statistics [NW/ W]	[Valid=10 /-] [Invalid=254 /-]		
Literal question	Hvilket år er barnet født? ... C. Barn 3.		
Concepts	Family environment, Families, Marriage, Gender, Family size, Children, Children		
# Dem05a3: Juridisk forhold til barnet ved innsettelse			
Information	[Type= continuous] [Format=numeric] [Range= 1-9] [Missing=*]		
Statistics [NW/ W]	[Valid=10 /-] [Invalid=254 /-]		
Literal question	Hvilket juridisk forhold hadde du til barnet ved innsettelse? ... C. Barn 3.		
Concepts	Family environment, Families, Marriage, Gender, Family size, Children, Children		
Value	Label	Cases	Percentage
1	Foreldreansvar og daglig omsorg	0	
2	Foreldreansvar uten daglig omsorg, men med samværsrett	5	50.0%
3	Foreldreansvar, men uten samværsrett	1	10.0%
4	Ikke foreldreansvar	4	40.0%
5	Ikke aktuelt, barnet var over 18 år ved innsettelse	0	
8	Vil ikke svare	0	
9	Vet ikke	0	
<i>Warning: these figures indicate the number of cases found in the data file. They cannot be interpreted as summary statistics of the population of interest.</i>			
# Dem05b3: Hvor ofte kontakt med barnet siste 6 mnd før innsettelse			
Information	[Type= continuous] [Format=numeric] [Range= 1-9] [Missing=*]		
Statistics [NW/ W]	[Valid=6 /-] [Invalid=258 /-]		
Literal question	Hvor ofte hadde du kontakt med barnet de siste 6 månedene før innsettelse? ... C. Barn 3.		
Concepts	Family environment, Families, Marriage, Gender, Family size, Children, Children		
Value	Label	Cases	Percentage
1	Daglig	1	16.7%
2	Minst en gang i uka, men ikke daglig	2	33.3%

Dem05b3: Hvor ofte kontakt med barnet siste 6 mnd før innsettelse

Value	Label	Cases	Percentage
3	Minst en gang i måned, men ikke hver uke	1	16.7%
4	Sjeldnere enn en gang i måned	1	16.7%
5	Ingen kontakt	1	16.7%
8	Vil ikke svare	0	
9	Vet ikke	0	

Warning: these figures indicate the number of cases found in the data file. They cannot be interpreted as summary statistics of the population of interest.

Dem05c4: Barnets fødselsår

Information	[Type= continuous] [Format=numeric] [Range= 1996-1998] [Missing=*]
Statistics [NW/ W]	[Valid=5 /-] [Invalid=259 /-]
Literal question	Hvilket år er barnet født? ... D. Barn 4.
Concepts	Family environment, Families, Marriage, Gender, Family size, Children, Children

Dem05a4: Juridisk forhold til barnet ved innsettelse

Information	[Type= continuous] [Format=numeric] [Range= 1-9] [Missing=*]
Statistics [NW/ W]	[Valid=5 /-] [Invalid=259 /-]
Literal question	Hvilket juridisk forhold hadde du til barnet ved innsettelse? ... D. Barn 4.
Concepts	Family environment, Families, Marriage, Gender, Family size, Children, Children

Value	Label	Cases	Percentage
1	Foreldreansvar og daglig omsorg	0	
2	Foreldreansvar uten daglig omsorg, men med samværsrett	3	60.0%
3	Foreldreansvar, men uten samværsrett	1	20.0%
4	Ikke foreldreansvar	1	20.0%
5	Ikke aktuelt, barnet var over 18 år ved innsettelse	0	
8	Vil ikke svare	0	
9	Vet ikke	0	

Warning: these figures indicate the number of cases found in the data file. They cannot be interpreted as summary statistics of the population of interest.

Dem05b4: Hvor ofte kontakt med barnet siste 6 mnd før innsettelse

Information	[Type= continuous] [Format=numeric] [Range= 1-9] [Missing=*]
Statistics [NW/ W]	[Valid=4 /-] [Invalid=260 /-]
Literal question	Hvor ofte hadde du kontakt med barnet de siste 6 månedene før innsettelse? ... D. Barn 4.
Concepts	Family environment, Families, Marriage, Gender, Family size, Children, Children

Value	Label	Cases	Percentage
1	Daglig	1	25.0%
2	Minst en gang i uka, men ikke daglig	0	
3	Minst en gang i måned, men ikke hver uke	2	50.0%
4	Sjeldnere enn en gang i måned	0	
5	Ingen kontakt	1	25.0%
8	Vil ikke svare	0	
9	Vet ikke	0	

# Dem05b4: Hvor ofte kontakt med barnet siste 6 mnd før innsettelse			
<i>Warning: these figures indicate the number of cases found in the data file. They cannot be interpreted as summary statistics of the population of interest.</i>			
# Dem05c5: Barnets fødselsår			
Information	[Type= continuous] [Format=numeric] [Missing=*]		
Statistics [NW/ W]	[Valid=0 /-] [Invalid=264 /-]		
Literal question	Hvilket år er barnet født? ... E. Barn 5.		
Concepts	Family environment, Families, Marriage, Gender, Family size, Children, Children		
# Dem05a5: Juridisk forhold til barnet ved innsettelse			
Information	[Type= continuous] [Format=numeric] [Range= 1-9] [Missing=*]		
Statistics [NW/ W]	[Valid=0 /-] [Invalid=264 /-]		
Literal question	Hvilket juridisk forhold hadde du til barnet ved innsettelse? ... E. Barn 5.		
Concepts	Family environment, Families, Marriage, Gender, Family size, Children, Children		
Value	Label	Cases	Percentage
1	Foreldreansvar og daglig omsorg		
2	Foreldreansvar uten daglig omsorg, men med samværsrett		
3	Foreldreansvar, men uten samværsrett		
4	Ikke foreldreansvar		
5	Ikke aktuelt, barnet var over 18 år ved innsettelse		
8	Vil ikke svare		
9	Vet ikke		
<i>Warning: these figures indicate the number of cases found in the data file. They cannot be interpreted as summary statistics of the population of interest.</i>			
# Dem05b5: Hvor ofte kontakt med barnet siste 6 mnd før innsettelse			
Information	[Type= continuous] [Format=numeric] [Range= 1-9] [Missing=*]		
Statistics [NW/ W]	[Valid=0 /-] [Invalid=264 /-]		
Literal question	Hvor ofte hadde du kontakt med barnet de siste 6 månedene før innsettelse? ... E. Barn 5.		
Concepts	Family environment, Families, Marriage, Gender, Family size, Children, Children		
Value	Label	Cases	Percentage
1	Daglig		
2	Minst en gang i uka, men ikke daglig		
3	Minst en gang i måned, men ikke hver uke		
4	Sjeldnere enn en gang i måned		
5	Ingen kontakt		
8	Vil ikke svare		
9	Vet ikke		
<i>Warning: these figures indicate the number of cases found in the data file. They cannot be interpreted as summary statistics of the population of interest.</i>			
# Dem05c6: Barnets fødselsår			
Information	[Type= continuous] [Format=numeric] [Missing=*]		
Statistics [NW/ W]	[Valid=0 /-] [Invalid=264 /-]		
Literal question	Hvilket år er barnet født?		

# Dem05c6: Barnets fødselsår			
	... F. Barn 6.		
Concepts	Family environment, Families, Marriage, Gender, Family size, Children, Children		
# Dem05a6: Juridisk forhold til barnet ved innsettelse			
Information	[Type= continuous] [Format=numeric] [Range= 1-9] [Missing=*]		
Statistics [NW/ W]	[Valid=0 /-] [Invalid=264 /-]		
Literal question	Hvilket juridisk forhold hadde du til barnet ved innsettelse? ... F. Barn 6.		
Concepts	Family environment, Families, Marriage, Gender, Family size, Children, Children		
Value	Label	Cases	Percentage
1	Foreldreansvar og daglig omsorg		
2	Foreldreansvar uten daglig omsorg, men med samværsrett		
3	Foreldreansvar, men uten samværsrett		
4	Ikke foreldreansvar		
5	Ikke aktuelt, barnet var over 18 år ved innsettelse		
8	Vil ikke svare		
9	Vet ikke		
<i>Warning: these figures indicate the number of cases found in the data file. They cannot be interpreted as summary statistics of the population of interest.</i>			
# Dem05b6: Hvor ofte kontakt med barnet siste 6 mnd før innsettelse			
Information	[Type= continuous] [Format=numeric] [Range= 1-9] [Missing=*]		
Statistics [NW/ W]	[Valid=0 /-] [Invalid=264 /-]		
Literal question	Hvor ofte hadde du kontakt med barnet de siste 6 månedene før innsettelse? ... F. Barn 6.		
Concepts	Family environment, Families, Marriage, Gender, Family size, Children, Children		
Value	Label	Cases	Percentage
1	Daglig		
2	Minst en gang i uka, men ikke daglig		
3	Minst en gang i måned, men ikke hver uke		
4	Sjeldnere enn en gang i måned		
5	Ingen kontakt		
8	Vil ikke svare		
9	Vet ikke		
<i>Warning: these figures indicate the number of cases found in the data file. They cannot be interpreted as summary statistics of the population of interest.</i>			
# Dem05c7: Barnets fødselsår			
Information	[Type= continuous] [Format=numeric] [Missing=*]		
Statistics [NW/ W]	[Valid=0 /-] [Invalid=264 /-]		
Literal question	Hvilket år er barnet født? ... G. Barn 7.		
Concepts	Family environment, Families, Marriage, Gender, Family size, Children, Children		
# Dem05a7: Juridisk forhold til barnet ved innsettelse			
Information	[Type= continuous] [Format=numeric] [Range= 1-9] [Missing=*]		
Statistics [NW/ W]	[Valid=0 /-] [Invalid=264 /-]		
Literal question	Hvilket juridisk forhold hadde du til barnet ved innsettelse?		

# Dem05a7: Juridisk forhold til barnet ved innsettelse			
	... G. Barn 7.		
Concepts	Family environment, Families, Marriage, Gender, Family size, Children, Children		
Value	Label	Cases	Percentage
1	Foreldreansvar og daglig omsorg		
2	Foreldreansvar uten daglig omsorg, men med samværsrett		
3	Foreldreansvar, men uten samværsrett		
4	Ikke foreldreansvar		
5	Ikke aktuelt, barnet var over 18 år ved innsettelse		
8	Vil ikke svare		
9	Vet ikke		
<i>Warning: these figures indicate the number of cases found in the data file. They cannot be interpreted as summary statistics of the population of interest.</i>			
# Dem05b7: Hvor ofte kontakt med barnet siste 6 mnd før innsettelse			
Information	[Type= continuous] [Format=numeric] [Range= 1-9] [Missing=*]		
Statistics [NW/ W]	[Valid=0 /-] [Invalid=264 /-]		
Literal question	Hvor ofte hadde du kontakt med barnet de siste 6 månedene før innsettelse?		
	... G. Barn 7.		
Concepts	Family environment, Families, Marriage, Gender, Family size, Children, Children		
Value	Label	Cases	Percentage
1	Daglig		
2	Minst en gang i uka, men ikke daglig		
3	Minst en gang i måned, men ikke hver uke		
4	Sjeldnere enn en gang i måned		
5	Ingen kontakt		
8	Vil ikke svare		
9	Vet ikke		
<i>Warning: these figures indicate the number of cases found in the data file. They cannot be interpreted as summary statistics of the population of interest.</i>			
# Dem05c8: Barnets fødselsår			
Information	[Type= continuous] [Format=numeric] [Missing=*]		
Statistics [NW/ W]	[Valid=0 /-] [Invalid=264 /-]		
Literal question	Hvilket år er barnet født?		
	... H. Barn 8.		
Concepts	Family environment, Families, Marriage, Gender, Family size, Children, Children		
# Dem05a8: Juridisk forhold til barnet ved innsettelse			
Information	[Type= continuous] [Format=numeric] [Range= 1-9] [Missing=*]		
Statistics [NW/ W]	[Valid=0 /-] [Invalid=264 /-]		
Literal question	Hvilket juridisk forhold hadde du til barnet ved innsettelse?		
	... H. Barn 8.		
Concepts	Family environment, Families, Marriage, Gender, Family size, Children, Children		
Value	Label	Cases	Percentage
1	Foreldreansvar og daglig omsorg		
2	Foreldreansvar uten daglig omsorg, men med samværsrett		

Dem05a8: Juridisk forhold til barnet ved innsettelse

Value	Label	Cases	Percentage
3	Foreldreansvar, men uten samværsrett		
4	Ikke foreldreansvar		
5	Ikke aktuelt, barnet var over 18 år ved innsettelse		
8	Vil ikke svare		
9	Vet ikke		

Warning: these figures indicate the number of cases found in the data file. They cannot be interpreted as summary statistics of the population of interest.

Dem05b8: Hvor ofte kontakt med barnet siste 6 mnd før innsettelse

Information	[Type= continuous] [Format=numeric] [Range= 1-9] [Missing=*]
Statistics [NW/ W]	[Valid=0 /-] [Invalid=264 /-]
Literal question	Hvor ofte hadde du kontakt med barnet de siste 6 månedene før innsettelse? ... H. Barn 8.
Concepts	Family environment, Families, Marriage, Gender, Family size, Children, Children

Value	Label	Cases	Percentage
1	Daglig		
2	Minst en gang i uka, men ikke daglig		
3	Minst en gang i måned, men ikke hver uke		
4	Sjeldnere enn en gang i måned		
5	Ingen kontakt		
8	Vil ikke svare		
9	Vet ikke		

Warning: these figures indicate the number of cases found in the data file. They cannot be interpreted as summary statistics of the population of interest.

Dem05c9: Barnets fødselsår

Information	[Type= continuous] [Format=numeric] [Missing=*]
Statistics [NW/ W]	[Valid=0 /-] [Invalid=264 /-]
Literal question	Hvilket år er barnet født? ... I. Barn 9.
Concepts	Family environment, Families, Marriage, Gender, Family size, Children, Children

Dem05a9: Juridisk forhold til barnet ved innsettelse

Information	[Type= continuous] [Format=numeric] [Range= 1-9] [Missing=*]
Statistics [NW/ W]	[Valid=0 /-] [Invalid=264 /-]
Literal question	Hvilket juridisk forhold hadde du til barnet ved innsettelse? ... I. Barn 9.
Concepts	Family environment, Families, Marriage, Gender, Family size, Children, Children

Value	Label	Cases	Percentage
1	Foreldreansvar og daglig omsorg		
2	Foreldreansvar uten daglig omsorg, men med samværsrett		
3	Foreldreansvar, men uten samværsrett		
4	Ikke foreldreansvar		
5	Ikke aktuelt, barnet var over 18 år ved innsettelse		
8	Vil ikke svare		
9	Vet ikke		

# Dem05a9: Juridisk forhold til barnet ved innsettelse			
<i>Warning: these figures indicate the number of cases found in the data file. They cannot be interpreted as summary statistics of the population of interest.</i>			
# Dem05b9: Hvor ofte kontakt med barnet siste 6 mnd før innsettelse			
Information	[Type= continuous] [Format=numeric] [Range= 1-9] [Missing=*]		
Statistics [NW/ W]	[Valid=0 /-] [Invalid=264 /-]		
Literal question	Hvor ofte hadde du kontakt med barnet de siste 6 månedene før innsettelse? ... I. Barn 9.		
Concepts	Family environment, Families, Marriage, Gender, Family size, Children, Children		
Value	Label	Cases	Percentage
1	Daglig		
2	Minst en gang i uka, men ikke daglig		
3	Minst en gang i måned, men ikke hver uke		
4	Sjeldnere enn en gang i måned		
5	Ingen kontakt		
8	Vil ikke svare		
9	Vet ikke		
<i>Warning: these figures indicate the number of cases found in the data file. They cannot be interpreted as summary statistics of the population of interest.</i>			
# Dem05c10: Barnets fødselsår			
Information	[Type= continuous] [Format=numeric] [Missing=*]		
Statistics [NW/ W]	[Valid=0 /-] [Invalid=264 /-]		
Literal question	Hvilket år er barnet født? ... J. Barn 10.		
Concepts	Family environment, Families, Marriage, Gender, Family size, Children, Children		
# Dem05a10: Juridisk forhold til barnet ved innsettelse			
Information	[Type= continuous] [Format=numeric] [Range= 1-9] [Missing=*]		
Statistics [NW/ W]	[Valid=0 /-] [Invalid=264 /-]		
Literal question	Hvilket juridisk forhold hadde du til barnet ved innsettelse? ... J. Barn 10.		
Concepts	Family environment, Families, Marriage, Gender, Family size, Children, Children		
Value	Label	Cases	Percentage
1	Foreldreansvar og daglig omsorg		
2	Foreldreansvar uten daglig omsorg, men med samværsrett		
3	Foreldreansvar, men uten samværsrett		
4	Ikke foreldreansvar		
5	Ikke aktuelt, barnet var over 18 år ved innsettelse		
8	Vil ikke svare		
9	Vet ikke		
<i>Warning: these figures indicate the number of cases found in the data file. They cannot be interpreted as summary statistics of the population of interest.</i>			
# Dem05b10: Hvor ofte kontakt med barnet siste 6 mnd før innsettelse			
Information	[Type= continuous] [Format=numeric] [Range= 1-9] [Missing=*]		
Statistics [NW/ W]	[Valid=0 /-] [Invalid=264 /-]		
Literal question	Hvor ofte hadde du kontakt med barnet de siste 6 månedene før innsettelse?		

# Dem05b10: Hvor ofte kontakt med barnet siste 6 mnd før innsettelse			
		... J. Barn 10.	
Concepts		Family environment, Families, Marriage, Gender, Family size, Children, Children	
Value	Label	Cases	Percentage
1	Daglig		
2	Minst en gang i uka, men ikke daglig		
3	Minst en gang i måned, men ikke hver uke		
4	Sjeldnere enn en gang i måned		
5	Ingen kontakt		
8	Vil ikke svare		
9	Vet ikke		
<i>Warning: these figures indicate the number of cases found in the data file. They cannot be interpreted as summary statistics of the population of interest.</i>			
# Bo01: Bodde siste måned før fengslet			
Information		[Type= continuous] [Format=numeric] [Range= 1-99] [Missing=*]	
Statistics [NW/ W]		[Valid=264 /-] [Invalid=0 /-]	
Pre-question		Nå vil vi gjerne vite litt om boligsituasjonen din før du ble fengslet.	
Literal question		Hvordan bodde du den siste måneden før du ble fengslet?	
Concepts		Housing, Housing conditions	
Value	Label	Cases	Percentage
1	I bolig som DuDere eide	59	22.3%
2	I bolig som DuDere leide av andre	124	47.0%
3	I trygdebolig, servicebolig, eller liknende	12	4.5%
4	På hospits eller hybelhus	11	4.2%
5	Hos venner	8	3.0%
6	Hos kjæreste	9	3.4%
7	Hos foreldre/foresatte	21	8.0%
8	Hos annen familie	2	0.8%
9	Hadde ikke noe sted å bo (bodde på gata)	10	3.8%
10	Annet	8	3.0%
98	Vil ikke svare	0	
99	Vet ikke	0	
<i>Warning: these figures indicate the number of cases found in the data file. They cannot be interpreted as summary statistics of the population of interest.</i>			
# Bo02A: Antall år på bosted			
Information		[Type= continuous] [Format=numeric] [Range= 0-43] [Missing=*]	
Statistics [NW/ W]		[Valid=263 /-] [Invalid=1 /-]	
Literal question		Hvor lenge hadde du bodd der? ... A. Antall år.	
Concepts		Housing, Housing conditions	
# Bo02M: Antall måneder på bosted			
Information		[Type= continuous] [Format=numeric] [Range= 0-11] [Missing=*]	
Statistics [NW/ W]		[Valid=255 /-] [Invalid=9 /-]	
Literal question		Hvor lenge hadde du bodd der? ... B. Antall måneder.	

# Bo02M: Antall måneder på bosted			
Concepts	Housing, Housing conditions		
# Bol1: Antall rom disponerte til eget bruk			
Information	[Type= continuous] [Format=numeric] [Range= 1-15] [Missing=*]		
Statistics [NW/ W]	[Valid=252 /-] [Invalid=12 /-]		
Pre-question	Hvis Bo01 ? 9 stilles Bol1-Prob1b		
Literal question	Hvor mange rom disponerte [du/husholdningen din] til eget bruk?		
Post-question	Ta ikke med kjøkken, bad, entre, vaskerom eller små rom under 6 kvadratmeter.		
Concepts	Housing, Housing conditions		
# Bol9: Antall kvadratmeter på boligen			
Information	[Type= continuous] [Format=numeric] [Range= 6-560] [Missing=*]		
Statistics [NW/ W]	[Valid=237 /-] [Invalid=27 /-]		
Literal question	Omtrent hvor mange kvadratmeter var boligen?		
Post-question	Vi tenker her på det totale areal innenfor ytterveggene. I kjeller og loft skal bare beboelsesrom regnes med.		
Concepts	Housing, Housing conditions		
# Prob1: Hentde husholdningen var ute av stand til å betale husleie/ boliglån ved forfall			
Information	[Type= continuous] [Format=numeric] [Range= 1-9] [Missing=*]		
Statistics [NW/ W]	[Valid=254 /-] [Invalid=10 /-]		
Literal question	Hvis du ser tilbake på det siste året før du ble fengslet, hentde det at husholdningen var ute av stand til å betale husleie/ boliglån ved forfall?		
Concepts	Housing, Housing economics, Housing tenure		
Value	Label	Cases	Percentage
1	Ja	52	20.5%
2	Nei	199	78.3%
8	Vil ikke svare	0	
9	Vet ikke	3	1.2%
<i>Warning: these figures indicate the number of cases found in the data file. They cannot be interpreted as summary statistics of the population of interest.</i>			
# Prob1b: Antall ganger ikke kunne betale husleie/ boliglån ved forfall			
Information	[Type= continuous] [Format=numeric] [Range= 1-9] [Missing=*]		
Statistics [NW/ W]	[Valid=52 /-] [Invalid=212 /-]		
Pre-question	Hvis Prob1=Ja		
Literal question	Hvor mange ganger har dette skjedd?		
Concepts	Housing, Housing economics, Housing tenure		
Value	Label	Cases	Percentage
1	En gang	4	7.7%
2	To eller flere ganger	48	92.3%
8	Vil ikke svare	0	
9	Vet ikke	0	
<i>Warning: these figures indicate the number of cases found in the data file. They cannot be interpreted as summary statistics of the population of interest.</i>			

# Ace01: Foreldre er/har vært gift eller samboende			
Information	[Type= continuous] [Format=numeric] [Range= 1-9] [Missing=*]		
Statistics [NW/ W]	[Valid=264 /-] [Invalid=0 /-]		
Pre-question	Nå vil vi stille en del spørsmål om din oppvekst og forholdene i ditt barndomshjem.		
Literal question	Er eller har dine foreldre vært gift eller samboende?		
Concepts	Parents, Divorce, Marriage		
Value	Label	Cases	Percentage
1	Ja	240	90.9%
2	Nei	23	8.7%
8	Vil ikke svare	0	
9	Vet ikke	1	0.4%
<i>Warning: these figures indicate the number of cases found in the data file. They cannot be interpreted as summary statistics of the population of interest.</i>			
# Ace02: Foreldre ble separert eller skilt			
Information	[Type= continuous] [Format=numeric] [Range= 1-9] [Missing=*]		
Statistics [NW/ W]	[Valid=240 /-] [Invalid=24 /-]		
Pre-question	Hvis Ace01 = 1		
Literal question	Ble dine foreldre separert eller skilt før du fylte 18 år?		
Concepts	Parents, Divorce, Marriage		
Value	Label	Cases	Percentage
1	Ja	92	38.3%
2	Nei	148	61.7%
8	Vil ikke svare	0	
9	Vet ikke	0	
<i>Warning: these figures indicate the number of cases found in the data file. They cannot be interpreted as summary statistics of the population of interest.</i>			
# Opp01: Bodde hovedsakelig sammen med			
Information	[Type= continuous] [Format=numeric] [Range= 1-99] [Missing=*]		
Statistics [NW/ W]	[Valid=264 /-] [Invalid=0 /-]		
Literal question	Hvem bodde du hovedsakelig sammen med frem til du var 18 år?		
Concepts	Housing, Housing conditions, Residential mobility, Place of residence		
Value	Label	Cases	Percentage
1	Mor og far	144	54.5%
2	Mor	83	31.4%
3	Far	13	4.9%
4	Adoptivforeldre	1	0.4%
5	Fosterforeldre	6	2.3%
6	Besteforeldre	3	1.1%
7	Andre slektninger	2	0.8%
8	Bodde på institusjon (barnehjem, ungdomshjem, e.l.)	6	2.3%
9	Andre, spesifiser	5	1.9%
98	Vil ikke svare	0	
99	Vet ikke	1	0.4%
<i>Warning: these figures indicate the number of cases found in the data file. They cannot be interpreted as summary statistics of the population of interest.</i>			
# Opp02: Bodde på samme sted fram til 18 år			
Information	[Type= continuous] [Format=numeric] [Range= 1-9] [Missing=*]		

# Opp02: Bodde på samme sted fram til 18 år			
Statistics [NW/ W]	[Valid=264 /-] [Invalid=0 /-]		
Literal question	Bodde du på samme sted frem til du var 18 år?		
Concepts	Housing, Housing conditions, Residential mobility, Place of residence		
Value	Label	Cases	Percentage
1	Ja	118	44.7%
2	Nei	146	55.3%
8	Vil ikke svare	0	
9	Vet ikke	0	
<i>Warning: these figures indicate the number of cases found in the data file. They cannot be interpreted as summary statistics of the population of interest.</i>			
# Opp02b: Antall ganger flyttet før 18 år			
Information	[Type= continuous] [Format=numeric] [Range= 1-9] [Missing=*]		
Statistics [NW/ W]	[Valid=146 /-] [Invalid=118 /-]		
Pre-question	Hvis Opp02=2:		
Literal question	Hvor mange ganger flyttet du frem til du ble 18 år?		
Interviewer's instructions	Dette inkluderer også flyttinger innen samme by/bygd.		
Concepts	Housing, Housing conditions, Residential mobility, Place of residence		
Value	Label	Cases	Percentage
1	1 gang	28	19.2%
2	2 ganger	23	15.8%
3	3 ganger	22	15.1%
4	4-6 ganger	34	23.3%
5	7-10 ganger	18	12.3%
6	Mer enn 10 ganger	20	13.7%
8	Vil ikke svare	0	
9	Vet ikke	1	0.7%
<i>Warning: these figures indicate the number of cases found in the data file. They cannot be interpreted as summary statistics of the population of interest.</i>			
# Opp03: Familiens økonomi sammenliknet med nabolaget			
Information	[Type= continuous] [Format=numeric] [Range= 1-9] [Missing=*]		
Statistics [NW/ W]	[Valid=264 /-] [Invalid=0 /-]		
Literal question	Hvordan vil du beskrive din families økonomi før du fylte 18 år sammenliknet med de andre familiene i nabolaget der du vokste opp? Vil du si at din familie....		
Concepts	Place of residence, Economics, Household budgets, Families		
Value	Label	Cases	Percentage
1	var blant de rikeste,	24	9.1%
2	hadde det økonomisk trygt, men var ikke blant de rikeste,	152	57.6%
3	hadde lite penger, men var ikke blant de fattigste, eller	67	25.4%
4	var blant de fattigste	20	7.6%
8	Vil ikke svare	0	
9	Vet ikke	1	0.4%
<i>Warning: these figures indicate the number of cases found in the data file. They cannot be interpreted as summary statistics of the population of interest.</i>			
# Ace03: Bodde sammen med noen som brukte narkotika			
Information	[Type= continuous] [Format=numeric] [Range= 1-9] [Missing=*]		
Statistics [NW/ W]	[Valid=264 /-] [Invalid=0 /-]		

# Ace03: Bodde sammen med noen som brukte narkotika			
Literal question	Bodde du noen gang frem til du var 18 år sammen med noen som brukte narkotika?		
Concepts	Alcoholism, Drinking behaviour, Drug abuse, Illegal drugs, Family environment		
Value	Label	Cases	Percentage
1	Ja	66	25.0%
2	Nei	198	75.0%
8	Vil ikke svare	0	
9	Vet ikke	0	
<i>Warning: these figures indicate the number of cases found in the data file. They cannot be interpreted as summary statistics of the population of interest.</i>			
# Ace04_1: Far brukte narkotika			
Information	[Type= continuous] [Format=numeric] [Range= 1-9] [Missing=*]		
Statistics [NW/ W]	[Valid=66 /-] [Invalid=198 /-]		
Pre-question	Hvis Ace01 = 1		
Literal question	Hvem av dem du bodde sammen med brukte narkotika? ... A. Far.		
Post-question	Flere svar mulig		
Concepts	Alcoholism, Drinking behaviour, Drug abuse, Illegal drugs, Family environment		
Value	Label	Cases	Percentage
1	Ja	7	10.6%
2	Nei	58	87.9%
8	Vil ikke svare	0	
9	Vet ikke	1	1.5%
<i>Warning: these figures indicate the number of cases found in the data file. They cannot be interpreted as summary statistics of the population of interest.</i>			
# Ace04_2: Mor brukte narkotika			
Information	[Type= continuous] [Format=numeric] [Range= 1-9] [Missing=*]		
Statistics [NW/ W]	[Valid=66 /-] [Invalid=198 /-]		
Literal question	Hvem av dem du bodde sammen med brukte narkotika? ... B. Mor.		
Post-question	Flere svar mulig		
Concepts	Alcoholism, Drinking behaviour, Drug abuse, Illegal drugs, Family environment		
Value	Label	Cases	Percentage
1	Ja	8	12.1%
2	Nei	57	86.4%
8	Vil ikke svare	0	
9	Vet ikke	1	1.5%
<i>Warning: these figures indicate the number of cases found in the data file. They cannot be interpreted as summary statistics of the population of interest.</i>			
# Ace04_3: Stefar/mors partner brukte narkotika			
Information	[Type= continuous] [Format=numeric] [Range= 1-9] [Missing=*]		
Statistics [NW/ W]	[Valid=66 /-] [Invalid=198 /-]		
Literal question	Hvem av dem du bodde sammen med brukte narkotika? ... C. Stefar/mors partner.		
Post-question	Flere svar mulig		

# Ace04_3: Stefar/mors partner brukte narkotika			
Concepts		Alcoholism, Drinking behaviour, Drug abuse, Illegal drugs, Family environment	
Value	Label	Cases	Percentage
1	Ja	3	4.5%
2	Nei	62	93.9%
8	Vil ikke svare	0	
9	Vet ikke	1	1.5%
<i>Warning: these figures indicate the number of cases found in the data file. They cannot be interpreted as summary statistics of the population of interest.</i>			
# Ace04_4: Stemor/fars partner brukte narkotika			
Information		[Type= continuous] [Format=numeric] [Range= 1-9] [Missing=*]	
Statistics [NW/ W]		[Valid=66 /-] [Invalid=198 /-]	
Literal question		Hvem av dem du bodde sammen med brukte narkotika? ... D. Stemor/fars partner.	
Post-question		Flere svar mulig	
Concepts		Alcoholism, Drinking behaviour, Drug abuse, Illegal drugs, Family environment	
Value	Label	Cases	Percentage
1	Ja	0	
2	Nei	65	98.5%
8	Vil ikke svare	0	
9	Vet ikke	1	1.5%
<i>Warning: these figures indicate the number of cases found in the data file. They cannot be interpreted as summary statistics of the population of interest.</i>			
# Ace04_5: Ett eller flere søsken brukte narkotika			
Information		[Type= continuous] [Format=numeric] [Range= 1-9] [Missing=*]	
Statistics [NW/ W]		[Valid=66 /-] [Invalid=198 /-]	
Literal question		Hvem av dem du bodde sammen med brukte narkotika? ... E. Ett eller flere søsken.	
Post-question		Flere svar mulig	
Concepts		Alcoholism, Drinking behaviour, Drug abuse, Illegal drugs, Family environment	
Value	Label	Cases	Percentage
1	Ja	10	15.2%
2	Nei	55	83.3%
8	Vil ikke svare	0	
9	Vet ikke	1	1.5%
<i>Warning: these figures indicate the number of cases found in the data file. They cannot be interpreted as summary statistics of the population of interest.</i>			
# Ace04_6: Andre slektninger brukte narkotika			
Information		[Type= continuous] [Format=numeric] [Range= 1-9] [Missing=*]	
Statistics [NW/ W]		[Valid=66 /-] [Invalid=198 /-]	
Literal question		Hvem av dem du bodde sammen med brukte narkotika? ... F. Andre slektninger	
Post-question		Flere svar mulig	
Concepts		Alcoholism, Drinking behaviour, Drug abuse, Illegal drugs, Family environment	

Ace04_6: Andre slektninger brukte narkotika

Value	Label	Cases	Percentage
1	Ja	7	10.6%
2	Nei	58	87.9%
8	Vil ikke svare	0	
9	Vet ikke	1	1.5%

Warning: these figures indicate the number of cases found in the data file. They cannot be interpreted as summary statistics of the population of interest.

Ace04_7: Andre personer som ikke var i slekt med meg brukte narkotika

Information	[Type= continuous] [Format=numeric] [Range= 1-9] [Missing=*]
Statistics [NW/ W]	[Valid=66 /-] [Invalid=198 /-]
Literal question	Hvem av dem du bodde sammen med brukte narkotika? ... G. Andre personer som ikke var i slekt med meg.
Post-question	Flere svar mulig
Concepts	Alcoholism, Drinking behaviour, Drug abuse, Illegal drugs, Family environment

Value	Label	Cases	Percentage
1	Ja	40	60.6%
2	Nei	25	37.9%
8	Vil ikke svare	0	
9	Vet ikke	1	1.5%

Warning: these figures indicate the number of cases found in the data file. They cannot be interpreted as summary statistics of the population of interest.

Ace05: Bodde sammen med noen som hadde alkoholproblemer eller var alkoholiker

Information	[Type= continuous] [Format=numeric] [Range= 1-9] [Missing=*]
Statistics [NW/ W]	[Valid=264 /-] [Invalid=0 /-]
Literal question	Bodde du noen gang frem til du var 18 år i sammen med noen som hadde alkoholproblemer eller var alkoholiker?
Concepts	Alcoholism, Drinking behaviour, Drug abuse, Illegal drugs, Family environment

Value	Label	Cases	Percentage
1	Ja	76	28.8%
2	Nei	187	70.8%
8	Vil ikke svare	0	
9	Vet ikke	1	0.4%

Warning: these figures indicate the number of cases found in the data file. They cannot be interpreted as summary statistics of the population of interest.

Ace06_1: Far hadde alkoholproblemer/var alkoholiker

Information	[Type= continuous] [Format=numeric] [Range= 1-9] [Missing=*]
Statistics [NW/ W]	[Valid=76 /-] [Invalid=188 /-]
Pre-question	Hvis Ace05=1
Literal question	Hvem av dem du bodde sammen med hadde alkoholproblemer eller var alkoholiker? ... A. Far.
Post-question	FLERE SVAR MULIG
Concepts	Alcoholism, Drinking behaviour, Drug abuse, Illegal drugs, Family environment

Value	Label	Cases	Percentage
1	Ja	37	48.7%
2	Nei	38	50.0%
8	Vil ikke svare	1	1.3%

# Ace06_1: Far hadde alkoholproblemer/var alkoholiker			
Value	Label	Cases	Percentage
9	Vet ikke	0	
<i>Warning: these figures indicate the number of cases found in the data file. They cannot be interpreted as summary statistics of the population of interest.</i>			
# Ace06_2: Mor hadde alkoholproblemer/var alkoholiker			
Information	[Type= continuous] [Format=numeric] [Range= 1-9] [Missing=*]		
Statistics [NW/ W]	[Valid=76 /-] [Invalid=188 /-]		
Literal question	Hvem av dem du bodde sammen med hadde alkoholproblemer eller var alkoholiker? ... B. Mor.		
Post-question	FLERE SVAR MULIG		
Concepts	Alcoholism, Drinking behaviour, Drug abuse, Illegal drugs, Family environment		
Value	Label	Cases	Percentage
1	Ja	23	30.3%
2	Nei	52	68.4%
8	Vil ikke svare	1	1.3%
9	Vet ikke	0	
<i>Warning: these figures indicate the number of cases found in the data file. They cannot be interpreted as summary statistics of the population of interest.</i>			
# Ace06_3: Stefar/mors partner hadde alkoholproblemer/var alkoholiker			
Information	[Type= continuous] [Format=numeric] [Range= 1-9] [Missing=*]		
Statistics [NW/ W]	[Valid=76 /-] [Invalid=188 /-]		
Literal question	Hvem av dem du bodde sammen med hadde alkoholproblemer eller var alkoholiker? ... C. Stefar/mors partner.		
Post-question	FLERE SVAR MULIG		
Concepts	Alcoholism, Drinking behaviour, Drug abuse, Illegal drugs, Family environment		
Value	Label	Cases	Percentage
1	Ja	15	19.7%
2	Nei	60	78.9%
8	Vil ikke svare	1	1.3%
9	Vet ikke	0	
<i>Warning: these figures indicate the number of cases found in the data file. They cannot be interpreted as summary statistics of the population of interest.</i>			
# Ace06_4: Stemor/fars partner hadde alkoholproblemer/var alkoholiker			
Information	[Type= continuous] [Format=numeric] [Range= 1-9] [Missing=*]		
Statistics [NW/ W]	[Valid=76 /-] [Invalid=188 /-]		
Literal question	Hvem av dem du bodde sammen med hadde alkoholproblemer eller var alkoholiker? ... D. Stemor/fars partner.		
Post-question	FLERE SVAR MULIG		
Concepts	Alcoholism, Drinking behaviour, Drug abuse, Illegal drugs, Family environment		
Value	Label	Cases	Percentage
1	Ja	1	1.3%
2	Nei	74	97.4%
8	Vil ikke svare	1	1.3%
9	Vet ikke	0	
<i>Warning: these figures indicate the number of cases found in the data file. They cannot be interpreted as summary statistics of the population of interest.</i>			

# Ace06_5: Ett eller flere søsken hadde alkoholproblemer/var alkoholiker			
Information	[Type= continuous] [Format=numeric] [Range= 1-9] [Missing=*]		
Statistics [NW/ W]	[Valid=76 /-] [Invalid=188 /-]		
Literal question	Hvem av dem du bodde sammen med hadde alkoholproblemer eller var alkoholiker? ... E. Ett eller flere søsken.		
Post-question	FLERE SVAR MULIG		
Concepts	Alcoholism, Drinking behaviour, Drug abuse, Illegal drugs, Family environment		
Value	Label	Cases	Percentage
1	Ja	4	5.3%
2	Nei	71	93.4%
8	Vil ikke svare	1	1.3%
9	Vet ikke	0	
<i>Warning: these figures indicate the number of cases found in the data file. They cannot be interpreted as summary statistics of the population of interest.</i>			
# Ace06_6: Andre slektninger hadde alkoholproblemer/var alkoholiker			
Information	[Type= continuous] [Format=numeric] [Range= 1-9] [Missing=*]		
Statistics [NW/ W]	[Valid=76 /-] [Invalid=188 /-]		
Literal question	Hvem av dem du bodde sammen med hadde alkoholproblemer eller var alkoholiker? ... F. Andre slektninger.		
Post-question	FLERE SVAR MULIG		
Concepts	Alcoholism, Drinking behaviour, Drug abuse, Illegal drugs, Family environment		
Value	Label	Cases	Percentage
1	Ja	8	10.5%
2	Nei	67	88.2%
8	Vil ikke svare	1	1.3%
9	Vet ikke	0	
<i>Warning: these figures indicate the number of cases found in the data file. They cannot be interpreted as summary statistics of the population of interest.</i>			
# Ace06_7: Andre personer som ikke var i slekt med meg hadde alkoholproblemer/var alkoholiker			
Information	[Type= continuous] [Format=numeric] [Range= 1-9] [Missing=*]		
Statistics [NW/ W]	[Valid=76 /-] [Invalid=188 /-]		
Literal question	Hvem av dem du bodde sammen med hadde alkoholproblemer eller var alkoholiker? ... E. Andre personer som ikke var i slekt med meg.		
Post-question	FLERE SVAR MULIG		
Concepts	Alcoholism, Drinking behaviour, Drug abuse, Illegal drugs, Family environment		
Value	Label	Cases	Percentage
1	Ja	8	10.5%
2	Nei	67	88.2%
8	Vil ikke svare	1	1.3%
9	Vet ikke	0	
<i>Warning: these figures indicate the number of cases found in the data file. They cannot be interpreted as summary statistics of the population of interest.</i>			
# Opp04: Alvorlige motsetninger i hjemmet i oppveksten			
Information	[Type= continuous] [Format=numeric] [Range= 1-9] [Missing=*]		
Statistics [NW/ W]	[Valid=264 /-] [Invalid=0 /-]		

# Opp04: Alvorlige motsetninger i hjemmet i oppveksten			
Literal question	Hvor ofte opplevde du alvorlige motsetninger i hjemmet i løpet av oppveksten? Med dette mener vi for eksempel alvorlig krangel, slossing eller bruk av vold mot hverandre?		
Interviewer's instructions	Her menes det opplevelse av familievold, dvs. IO selv kan ha blitt slått eller vært tilskuer til slossing blant mor og far e.L.		
Concepts	Domestic violence, Ill-treated children, Child abuse, Child sexual abuse, Psychiatry, Abuse, Violence		
Value	Label	Cases	Percentage
1	Ofte	59	22.3%
2	Av og til	29	11.0%
3	Sjelden	51	19.3%
4	Aldri	123	46.6%
8	Vil ikke svare	1	0.4%
9	Vet ikke	1	0.4%
<i>Warning: these figures indicate the number of cases found in the data file. They cannot be interpreted as summary statistics of the population of interest.</i>			
# Opp05: Blitt slått, plaget i løpet av oppveksten			
Information	[Type= continuous] [Format=numeric] [Range= 1-9] [Missing=*]		
Statistics [NW/ W]	[Valid=264 /-] [Invalid=0 /-]		
Literal question	Har du noen gang i løpet av din oppvekst blitt mishandlet, det vil si blitt slått, plaget, eller utsatt for andre former for overgrep?		
Concepts	Domestic violence, Ill-treated children, Child abuse, Child sexual abuse, Psychiatry, Abuse, Violence		
Value	Label	Cases	Percentage
1	Ja	99	37.5%
2	Nei	165	62.5%
8	Vil ikke svare	0	
9	Vet ikke	0	
<i>Warning: these figures indicate the number of cases found in the data file. They cannot be interpreted as summary statistics of the population of interest.</i>			
# Opp5b_1: Utsatt for fysisk mishandling			
Information	[Type= continuous] [Format=numeric] [Range= 1-9] [Missing=*]		
Statistics [NW/ W]	[Valid=99 /-] [Invalid=165 /-]		
Literal question	Hvis du kan beskrive hva slags type mishandling det var, vil du si at det var... ... A. Fysisk mishandling.		
Post-question	Slått, banket opp		
Concepts	Domestic violence, Ill-treated children, Child abuse, Child sexual abuse, Psychiatry, Abuse, Violence		
Value	Label	Cases	Percentage
1	Ja	89	89.9%
2	Nei	10	10.1%
8	Vil ikke svare	0	
9	Vet ikke	0	
<i>Warning: these figures indicate the number of cases found in the data file. They cannot be interpreted as summary statistics of the population of interest.</i>			
# Opp5b_2: Utsatt for psykisk mishandling			
Information	[Type= continuous] [Format=numeric] [Range= 1-9] [Missing=*]		
Statistics [NW/ W]	[Valid=99 /-] [Invalid=165 /-]		
Literal question	Hvis du kan beskrive hva slags type mishandling det var, vil du si at det var... ... B. Psykisk mishandling.		
Post-question	Truet, skremt, mobbet, nedvurdert, fortalt at du ikke er god nok, oversett, mangel på ros.		

# Opp5b_2: Utsatt for psykisk mishandling			
Concepts		Domestic violence, Ill-treated children, Child abuse, Child sexual abuse, Psychiatry, Abuse, Violence	
Value	Label	Cases	Percentage
1	Ja	59	59.6%
2	Nei	40	40.4%
8	Vil ikke svare	0	
9	Vet ikke	0	
<i>Warning: these figures indicate the number of cases found in the data file. They cannot be interpreted as summary statistics of the population of interest.</i>			
# Opp5b_3: Utsatt for seksuell mishandling			
Information		[Type= continuous] [Format=numeric] [Range= 1-9] [Missing=*]	
Statistics [NW/ W]		[Valid=99 /-] [Invalid=165 /-]	
Literal question		Hvis du kan beskrive hva slags type mishandling det var, vil du si at det var... ... C. Seksuell mishandling.	
Post-question		Uønsket beføling, truet til å gjøre ting du ikke ville, seksuelle overgrep.	
Concepts		Domestic violence, Ill-treated children, Child abuse, Child sexual abuse, Psychiatry, Abuse, Violence	
Value	Label	Cases	Percentage
1	Ja	18	18.2%
2	Nei	81	81.8%
8	Vil ikke svare	0	
9	Vet ikke	0	
<i>Warning: these figures indicate the number of cases found in the data file. They cannot be interpreted as summary statistics of the population of interest.</i>			
# Opp5b_4: Utsatt for annen type mishandling			
Information		[Type= continuous] [Format=numeric] [Range= 1-9] [Missing=*]	
Statistics [NW/ W]		[Valid=99 /-] [Invalid=165 /-]	
Literal question		Hvis du kan beskrive hva slags type mishandling det var, vil du si at det var... ... D. Annen type mishandling.	
Concepts		Domestic violence, Ill-treated children, Child abuse, Child sexual abuse, Psychiatry, Abuse, Violence	
Value	Label	Cases	Percentage
1	Ja	7	7.1%
2	Nei	92	92.9%
8	Vil ikke svare	0	
9	Vet ikke	0	
<i>Warning: these figures indicate the number of cases found in the data file. They cannot be interpreted as summary statistics of the population of interest.</i>			
# Opp14: Ble noe av mishandlingen begått av personer IO bodde sammen med			
Information		[Type= continuous] [Format=numeric] [Range= 1-9] [Missing=*]	
Statistics [NW/ W]		[Valid=99 /-] [Invalid=165 /-]	
Pre-question		Hvis Opp05 = 1	
Literal question		Ble noe av denne mishandlingen begått mot deg av personer du bodde sammen med?	
Concepts		Domestic violence, Ill-treated children, Child abuse, Child sexual abuse, Psychiatry, Abuse, Violence	
Value	Label	Cases	Percentage
1	Ja	73	73.7%
2	Nei	25	25.3%
8	Vil ikke svare	1	1.0%

# Opp14: Ble noe av mishandlingen begått av personer IO bodde sammen med			
Value	Label	Cases	Percentage
9	Vet ikke	0	
<i>Warning: these figures indicate the number of cases found in the data file. They cannot be interpreted as summary statistics of the population of interest.</i>			
# Ace11: Så/hørte IOs mor eller far ble utsatt for fysiske, psykiske eller seksuelle overgrep av partner			
Information	[Type= continuous] [Format=numeric] [Range= 1-9] [Missing=*]		
Statistics [NW/ W]	[Valid=264 /-] [Invalid=0 /-]		
Literal question	Så eller hørte du noen gang at din mor eller far ble utsatt for fysiske, psykiske eller seksuelle overgrep av en partner før du fylte 18 år?		
Concepts	Domestic violence, Ill-treated children, Child abuse, Child sexual abuse, Psychiatry, Abuse, Violence		
Value	Label	Cases	Percentage
1	Ja	56	21.2%
2	Nei	198	75.0%
3	Ikke aktuelt, hverken mor eller far hadde noen partner	8	3.0%
8	Vil ikke svare	1	0.4%
9	Vet ikke	1	0.4%
<i>Warning: these figures indicate the number of cases found in the data file. They cannot be interpreted as summary statistics of the population of interest.</i>			
# Ace12: Hvor ofte skjedde dette			
Information	[Type= continuous] [Format=numeric] [Range= 1-9] [Missing=*]		
Statistics [NW/ W]	[Valid=56 /-] [Invalid=208 /-]		
Pre-question	Hvis Ace11 = 1		
Literal question	Hvor ofte skjedde dette?		
Concepts	Domestic violence, Ill-treated children, Child abuse, Child sexual abuse, Psychiatry, Abuse, Violence		
Value	Label	Cases	Percentage
1	Ofte	21	37.5%
2	Noen ganger	28	50.0%
3	En gang	7	12.5%
8	Vil ikke svare	0	
9	Vet ikke	0	
<i>Warning: these figures indicate the number of cases found in the data file. They cannot be interpreted as summary statistics of the population of interest.</i>			
# Ace13: Så/hørte at IOs mor eller far gjorde fysiske, psykiske eller seksuelle overgrep mot annen partner			
Information	[Type= continuous] [Format=numeric] [Range= 1-9] [Missing=*]		
Statistics [NW/ W]	[Valid=254 /-] [Invalid=10 /-]		
Pre-question	Hvis Ace11= 1 eller 2		
Literal question	Så eller hørte du noen gang at din mor eller far gjorde fysiske, psykiske eller seksuelle overgrep mot en annen partner før du fylte 18 år?		
Concepts	Domestic violence, Ill-treated children, Child abuse, Child sexual abuse, Psychiatry, Abuse, Violence		
Value	Label	Cases	Percentage
1	Ja	40	15.7%
2	Nei	214	84.3%
8	Vil ikke svare	0	
9	Vet ikke	0	
<i>Warning: these figures indicate the number of cases found in the data file. They cannot be interpreted as summary statistics of the population of interest.</i>			

# Ace14: Hvor ofte skjedde dette			
Information	[Type= continuous] [Format=numeric] [Range= 1-9] [Missing=*]		
Statistics [NW/ W]	[Valid=40 /-] [Invalid=224 /-]		
Pre-question	Hvis Ace13 = 1		
Literal question	Hvor ofte skjedde dette?		
Concepts	Domestic violence, Ill-treated children, Child abuse, Child sexual abuse, Psychiatry, Abuse, Violence		
Value	Label	Cases	Percentage
1	Ofte	16	40.0%
2	Noen ganger	23	57.5%
3	En gang	1	2.5%
8	Vil ikke svare	0	
9	Vet ikke	0	
<i>Warning: these figures indicate the number of cases found in the data file. They cannot be interpreted as summary statistics of the population of interest.</i>			
# Opp07: Var i kontakt med barnevernet			
Information	[Type= continuous] [Format=numeric] [Range= 1-9] [Missing=*]		
Statistics [NW/ W]	[Valid=264 /-] [Invalid=0 /-]		
Pre-question	Til alle		
Literal question	Var du noen gang i kontakt med barnevernet før du fylte 18 år?		
Interviewer's instructions	Gjelder norsk og/ eller utenlandsk barnevern.		
Concepts	Children in care, Children in care, Child safety, Residents of institutions		
Value	Label	Cases	Percentage
1	Ja	95	36.0%
2	Nei	168	63.6%
8	Vil ikke svare	1	0.4%
9	Vet ikke	0	
<i>Warning: these figures indicate the number of cases found in the data file. They cannot be interpreted as summary statistics of the population of interest.</i>			
# Opp8_1: Barnevernet pga. foreldres/foresattes kriminalitet			
Information	[Type= continuous] [Format=numeric] [Range= 1-9] [Missing=*]		
Statistics [NW/ W]	[Valid=95 /-] [Invalid=169 /-]		
Pre-question	Hvis Opp07=1 (Kontakt med barnevern)		
Literal question	Hva var grunnen til det? ... A. Foreldres eller foresattes kriminalitet.		
Interviewer's instructions	De nevnte grunnene kan gjelde io og/eller ios slektninger. Flere svar mulig.		
Concepts	Children in care, Children in care, Child safety, Residents of institutions		
Value	Label	Cases	Percentage
1	Ja	5	5.3%
2	Nei	89	93.7%
8	Vil ikke svare	0	
9	Vet ikke	1	1.1%
<i>Warning: these figures indicate the number of cases found in the data file. They cannot be interpreted as summary statistics of the population of interest.</i>			
# Opp8_2: Barnevernet pga. foreldres/foresattes misbruk av rusmidler			
Information	[Type= continuous] [Format=numeric] [Range= 1-9] [Missing=*]		
Statistics [NW/ W]	[Valid=95 /-] [Invalid=169 /-]		

# Opp8_2: Barnevernet pga. foreldres/foresattes misbruk av rusmidler			
Literal question	Hva var grunnen til det? ... B. Foreldres eller foresattes misbruk av rusmidler.		
Interviewer's instructions	De nevnte grunnene kan gjelde io og/eller ios slektninger. Flere svar mulig.		
Concepts	Children in care, Children in care, Child safety, Residents of institutions		
Value	Label	Cases	Percentage
1	Ja	14	14.7%
2	Nei	80	84.2%
8	Vil ikke svare	0	
9	Vet ikke	1	1.1%
<i>Warning: these figures indicate the number of cases found in the data file. They cannot be interpreted as summary statistics of the population of interest.</i>			
# Opp8_3: Barnevernet pga. foreldres/foresattes mishandling			
Information	[Type= continuous] [Format=numeric] [Range= 1-9] [Missing=*]		
Statistics [NW/ W]	[Valid=95 /-] [Invalid=169 /-]		
Literal question	Hva var grunnen til det? ... C. Foreldres eller foresattes mishandling.		
Interviewer's instructions	De nevnte grunnene kan gjelde io og/eller ios slektninger. Flere svar mulig.		
Concepts	Children in care, Children in care, Child safety, Residents of institutions		
Value	Label	Cases	Percentage
1	Ja	12	12.6%
2	Nei	82	86.3%
8	Vil ikke svare	0	
9	Vet ikke	1	1.1%
<i>Warning: these figures indicate the number of cases found in the data file. They cannot be interpreted as summary statistics of the population of interest.</i>			
# Opp8_4: Barnevernet pga. foreldres/foresattes psykiske problemer			
Information	[Type= continuous] [Format=numeric] [Range= 1-9] [Missing=*]		
Statistics [NW/ W]	[Valid=95 /-] [Invalid=169 /-]		
Literal question	Hva var grunnen til det? ... D. Foreldres eller foresattes psykiske problemer.		
Interviewer's instructions	De nevnte grunnene kan gjelde io og/eller ios slektninger. Flere svar mulig.		
Concepts	Children in care, Children in care, Child safety, Residents of institutions		
Value	Label	Cases	Percentage
1	Ja	10	10.5%
2	Nei	84	88.4%
8	Vil ikke svare	0	
9	Vet ikke	1	1.1%
<i>Warning: these figures indicate the number of cases found in the data file. They cannot be interpreted as summary statistics of the population of interest.</i>			
# Opp8_5: Barnevernet pga. Andre familieproblemer			
Information	[Type= continuous] [Format=numeric] [Range= 1-9] [Missing=*]		
Statistics [NW/ W]	[Valid=95 /-] [Invalid=169 /-]		
Literal question	Hva var grunnen til det? ... E. Andre familieproblemer.		

# Opp8_5: Barnevernet pga. Andre familieproblemer			
Interviewer's instructions	De nevnte grunnene kan gjelde io og/eller ios slektninger. Flere svar mulig.		
Concepts	Children in care, Children in care, Child safety, Residents of institutions		
Value	Label	Cases	Percentage
1	Ja	16	16.8%
2	Nei	78	82.1%
8	Vil ikke svare	0	
9	Vet ikke	1	1.1%
<i>Warning: these figures indicate the number of cases found in the data file. They cannot be interpreted as summary statistics of the population of interest.</i>			
# Opp8_6: Barnevernet pga. egen (IO s) kriminelle handling			
Information	[Type= continuous] [Format=numeric] [Range= 1-9] [Missing=*]		
Statistics [NW/ W]	[Valid=95 /-] [Invalid=169 /-]		
Literal question	Hva var grunnen til det? ... F. Egen (IO's) kriminelle handling.		
Interviewer's instructions	De nevnte grunnene kan gjelde io og/eller ios slektninger. Flere svar mulig.		
Concepts	Children in care, Children in care, Child safety, Residents of institutions		
Value	Label	Cases	Percentage
1	Ja	32	33.7%
2	Nei	62	65.3%
8	Vil ikke svare	0	
9	Vet ikke	1	1.1%
<i>Warning: these figures indicate the number of cases found in the data file. They cannot be interpreted as summary statistics of the population of interest.</i>			
# Opp8_7: Barnevernet pga. eget (IO s) rusmisbruk			
Information	[Type= continuous] [Format=numeric] [Range= 1-9] [Missing=*]		
Statistics [NW/ W]	[Valid=95 /-] [Invalid=169 /-]		
Literal question	Hva var grunnen til det? ... G. Eget (IO's) rusmisbruk.		
Interviewer's instructions	De nevnte grunnene kan gjelde io og/eller ios slektninger. Flere svar mulig.		
Concepts	Children in care, Children in care, Child safety, Residents of institutions		
Value	Label	Cases	Percentage
1	Ja	28	29.5%
2	Nei	66	69.5%
8	Vil ikke svare	0	
9	Vet ikke	1	1.1%
<i>Warning: these figures indicate the number of cases found in the data file. They cannot be interpreted as summary statistics of the population of interest.</i>			
# Opp8_8: Barnevernet pga. egne (IO s) psykiske problemer			
Information	[Type= continuous] [Format=numeric] [Range= 1-9] [Missing=*]		
Statistics [NW/ W]	[Valid=95 /-] [Invalid=169 /-]		
Literal question	Hva var grunnen til det? ... H. Egne (IO's) psykiske problemer.		
Interviewer's instructions	De nevnte grunnene kan gjelde io og/eller ios slektninger. Flere svar mulig.		
Concepts	Children in care, Children in care, Child safety, Residents of institutions		

# Opp8_8: Barnevernet pga. egne (IO s) psykiske problemer			
Value	Label	Cases	Percentage
1	Ja	11	11.6%
2	Nei	83	87.4%
8	Vil ikke svare	0	
9	Vet ikke	1	1.1%
<i>Warning: these figures indicate the number of cases found in the data file. They cannot be interpreted as summary statistics of the population of interest.</i>			
# Opp8_9: Barnevernet pga. annet, spesifiser			
Information	[Type= continuous] [Format=numeric] [Range= 1-9] [Missing=*]		
Statistics [NW/ W]	[Valid=95 /-] [Invalid=169 /-]		
Literal question	Hva var grunnen til det? ... I. Annet, spesifiser.		
Interviewer's instructions	De nevnte grunnene kan gjelde io og/eller ios slektninger. Flere svar mulig.		
Concepts	Children in care, Children in care, Child safety, Residents of institutions		
Value	Label	Cases	Percentage
1	Ja	30	31.6%
2	Nei	64	67.4%
8	Vil ikke svare	0	
9	Vet ikke	1	1.1%
<i>Warning: these figures indicate the number of cases found in the data file. They cannot be interpreted as summary statistics of the population of interest.</i>			
# Opp09: Plassert av barnevernet			
Information	[Type= continuous] [Format=numeric] [Range= 1-9] [Missing=*]		
Statistics [NW/ W]	[Valid=95 /-] [Invalid=169 /-]		
Literal question	Ble du noen gang flyttet hjemmefra av barnevernet?		
Interviewer's instructions	Med dette menes at io har blitt plassert av barnevernet.		
Concepts	Children in care, Children in care, Child safety, Residents of institutions		
Value	Label	Cases	Percentage
1	Ja	44	46.3%
2	Nei	51	53.7%
8	Vil ikke svare	0	
9	Vet ikke	0	
<i>Warning: these figures indicate the number of cases found in the data file. They cannot be interpreted as summary statistics of the population of interest.</i>			
# Ace15: Var noen hjemme depressiv eller psykisk syk			
Information	[Type= continuous] [Format=numeric] [Range= 1-9] [Missing=*]		
Statistics [NW/ W]	[Valid=264 /-] [Invalid=0 /-]		
Literal question	Var noen hjemme hos deg depressiv eller psykisk syk?		
Interviewer's instructions	Dette gjelder også i oppveksten frem til io fylte 18 år.		
Concepts	Family environment, Depression, Mental disorders, Mentally ill, Suicide		
Value	Label	Cases	Percentage
1	Ja	72	27.3%
2	Nei	187	70.8%
8	Vil ikke svare	1	0.4%
9	Vet ikke	4	1.5%

# Ace15: Var noen hjemme depressiv eller psykisk syk			
<i>Warning: these figures indicate the number of cases found in the data file. They cannot be interpreted as summary statistics of the population of interest.</i>			
# Ace16: Forsøkte noen å ta sitt eget liv			
Information	[Type= continuous] [Format=numeric] [Range= 1-9] [Missing=*]		
Statistics [NW/ W]	[Valid=264 /-] [Invalid=0 /-]		
Literal question	Forsøkte noen hjemme hos deg noen gang å ta sitt eget liv?		
Concepts	Family environment, Depression, Mental disorders, Mentally ill, Suicide		
Value	Label	Cases	Percentage
1	Ja	29	11.0%
2	Nei	232	87.9%
8	Vil ikke svare	1	0.4%
9	Vet ikke	2	0.8%
<i>Warning: these figures indicate the number of cases found in the data file. They cannot be interpreted as summary statistics of the population of interest.</i>			
# Opp11: Andre i familien sittet i fengsel			
Information	[Type= continuous] [Format=numeric] [Range= 1-9] [Missing=*]		
Statistics [NW/ W]	[Valid=264 /-] [Invalid=0 /-]		
Literal question	Har andre i din familie sittet i fengsel?		
Concepts	Family environment, Prisons, Prisoners, Family environment, Family influence		
Value	Label	Cases	Percentage
1	Ja	107	40.5%
2	Nei	154	58.3%
8	Vil ikke svare	1	0.4%
9	Vet ikke	2	0.8%
<i>Warning: these figures indicate the number of cases found in the data file. They cannot be interpreted as summary statistics of the population of interest.</i>			
# Opp12_1: Mor/stemor har sittet i fengsel			
Information	[Type= continuous] [Format=numeric] [Range= 1-9] [Missing=*]		
Statistics [NW/ W]	[Valid=107 /-] [Invalid=157 /-]		
Pre-question	Hvis Opp11 = 1 (Andre i familien har sittet i fengsel)		
Literal question	Hvem var det? ... A. Mor/Stemor.		
Interviewer's instructions	Flere svar mulig		
Concepts	Family environment, Prisons, Prisoners, Family environment, Family influence		
Value	Label	Cases	Percentage
1	Ja	7	6.5%
2	Nei	100	93.5%
8	Vil ikke svare	0	
9	Vet ikke	0	
<i>Warning: these figures indicate the number of cases found in the data file. They cannot be interpreted as summary statistics of the population of interest.</i>			
# Opp12_2: Far/stefar har sittet i fengsel			
Information	[Type= continuous] [Format=numeric] [Range= 1-9] [Missing=*]		
Statistics [NW/ W]	[Valid=107 /-] [Invalid=157 /-]		
Pre-question	Hvis Opp11 = 1 (Andre i familien har sittet i fengsel).		
Literal question	Hvem var det?		

# Opp12_2: Far/stefar har sittet i fengsel			
	... B. Far/stefar		
Interviewer's instructions	Flere svar mulig.		
Concepts	Family environment, Prisons, Prisoners, Family environment, Family influence		
Value	Label	Cases	Percentage
1	Ja	41	38.3%
2	Nei	66	61.7%
8	Vil ikke svare	0	
9	Vet ikke	0	
<i>Warning: these figures indicate the number of cases found in the data file. They cannot be interpreted as summary statistics of the population of interest.</i>			
# Opp12_3: Søsken/stesøsken har sittet i fengsel			
Information	[Type= continuous] [Format=numeric] [Range= 1-9] [Missing=*]		
Statistics [NW/ W]	[Valid=107 /-] [Invalid=157 /-]		
Pre-question	Hvis Opp11 = 1 (Andre i familien har sittet i fengsel).		
Literal question	Hvem var det? ... C. Søsken/stesøsken.		
Interviewer's instructions	Flere svar mulig.		
Concepts	Family environment, Prisons, Prisoners, Family environment, Family influence		
Value	Label	Cases	Percentage
1	Ja	54	50.5%
2	Nei	53	49.5%
8	Vil ikke svare	0	
9	Vet ikke	0	
<i>Warning: these figures indicate the number of cases found in the data file. They cannot be interpreted as summary statistics of the population of interest.</i>			

# Opp12_4: Egne barn har sittet i fengsel			
Information	[Type= continuous] [Format=numeric] [Range= 1-9] [Missing=*]		
Statistics [NW/ W]	[Valid=107 /-] [Invalid=157 /-]		
Pre-question	Hvis Opp11 = 1 (Andre i familien har sittet i fengsel).		
Literal question	Hvem var det? ... D. Egne barn.		
Interviewer's instructions	Flere svar mulig.		
Concepts	Family environment, Prisons, Prisoners, Family environment, Family influence		
Value	Label	Cases	Percentage
1	Ja	1	0.9%
2	Nei	106	99.1%
8	Vil ikke svare	0	
9	Vet ikke	0	
<i>Warning: these figures indicate the number of cases found in the data file. They cannot be interpreted as summary statistics of the population of interest.</i>			
# Opp12_5: Andre familiemedlemmer har sittet i fengsel			
Information	[Type= continuous] [Format=numeric] [Range= 1-9] [Missing=*]		
Statistics [NW/ W]	[Valid=107 /-] [Invalid=157 /-]		
Pre-question	Hvis Opp11 = 1 (Andre i familien har sittet i fengsel).		
Literal question	Hvem var det? ... E. Andre familiemedlemmer.		
Interviewer's instructions	Flere svar mulig.		
Concepts	Family environment, Prisons, Prisoners, Family environment, Family influence		
Value	Label	Cases	Percentage
1	Ja	34	31.8%
2	Nei	73	68.2%
8	Vil ikke svare	0	
9	Vet ikke	0	
<i>Warning: these figures indicate the number of cases found in the data file. They cannot be interpreted as summary statistics of the population of interest.</i>			
# Ace17a: Ikke hadde nok å spise			
Information	[Type= continuous] [Format=numeric] [Range= 1-9] [Missing=*]		
Statistics [NW/ W]	[Valid=264 /-] [Invalid=0 /-]		
Pre-question	Jeg vil nå lese opp en rekke utsagn som handler om perioden før du var 18 år.		
Literal question	Før du var 18 år, hendte det svært ofte, ofte, av og til, sjelden eller aldri A. At du ikke hadde nok å spise?		
Interviewer's instructions	Vis kort 4.		
Concepts	Family life, Family environment, Household budgets, Interpersonal relations, Social behaviour, Poverty, Living conditions, Standard of living		
Value	Label	Cases	Percentage
1	Svært ofte	9	3.4%
2	Ofte	12	4.5%
3	Av og til	19	7.2%
4	Sjelden	24	9.1%
5	Aldri	198	75.0%

# Ace17a: Ikke hadde nok å spise			
Value	Label	Cases	Percentage
8	Vil ikke svare	2	0.8%
9	Vet ikke	0	
<i>Warning: these figures indicate the number of cases found in the data file. They cannot be interpreted as summary statistics of the population of interest.</i>			
# Ace17b: Visste at noen hadde omsorg for og beskyttet IO			
Information	[Type= continuous] [Format=numeric] [Range= 1-9] [Missing=*]		
Statistics [NW/ W]	[Valid=264 /-] [Invalid=0 /-]		
Pre-question	Jeg vil nå lese opp en rekke utsagn som handler om perioden før du var 18 år.		
Literal question	Før du var 18 år, hendte det svært ofte, ofte, av og til, sjelden eller aldri B. At du visste at noen hadde omsorg for deg og beskyttet deg?		
Interviewer's instructions	Vis kort 4.		
Concepts	Family life, Family environment, Household budgets, Interpersonal relations, Social behaviour, Poverty, Living conditions, Standard of living		
Value	Label	Cases	Percentage
1	Svært ofte	171	64.8%
2	Ofte	44	16.7%
3	Av og til	24	9.1%
4	Sjelden	11	4.2%
5	Aldri	7	2.7%
8	Vil ikke svare	3	1.1%
9	Vet ikke	4	1.5%
<i>Warning: these figures indicate the number of cases found in the data file. They cannot be interpreted as summary statistics of the population of interest.</i>			
# Ace17c: Foreldrene var for fulle eller ruset til å ivareta familien			
Information	[Type= continuous] [Format=numeric] [Range= 1-9] [Missing=*]		
Statistics [NW/ W]	[Valid=264 /-] [Invalid=0 /-]		
Pre-question	Jeg vil nå lese opp en rekke utsagn som handler om perioden før du var 18 år.		
Literal question	Før du var 18 år, hendte det svært ofte, ofte, av og til, sjelden eller aldri C. At dine foreldre var for fulle eller ruset til å ivareta familien?		
Interviewer's instructions	Vis kort 4.		
Concepts	Family life, Family environment, Household budgets, Interpersonal relations, Social behaviour, Poverty, Living conditions, Standard of living		
Value	Label	Cases	Percentage
1	Svært ofte	8	3.0%
2	Ofte	8	3.0%
3	Av og til	19	7.2%
4	Sjelden	24	9.1%
5	Aldri	202	76.5%
8	Vil ikke svare	2	0.8%
9	Vet ikke	1	0.4%
<i>Warning: these figures indicate the number of cases found in the data file. They cannot be interpreted as summary statistics of the population of interest.</i>			
# Ace17d: Det fantes noen i familien som fikk IO til å føle seg viktig og verdsatt			
Information	[Type= continuous] [Format=numeric] [Range= 1-9] [Missing=*]		
Statistics [NW/ W]	[Valid=264 /-] [Invalid=0 /-]		

# Ace17d: Det fantes noen i familien som fikk IO til å føle seg viktig og verdsatt	
Pre-question	Jeg vil nå lese opp en rekke utsagn som handler om perioden før du var 18 år.
Literal question	Før du var 18 år, hendte det svært ofte, ofte, av og til, sjelden eller aldri D. At det fantes noen i familien som fikk deg til å føle deg viktig og verdsatt?
Interviewer's instructions	Vis kort 4.
Concepts	Family life, Family environment, Household budgets, Interpersonal relations, Social behaviour, Poverty, Living conditions, Standard of living

Value	Label	Cases	Percentage
1	Svært ofte	113	42.8%
2	Ofte	66	25.0%
3	Av og til	44	16.7%
4	Sjelden	25	9.5%
5	Aldri	12	4.5%
8	Vil ikke svare	2	0.8%
9	Vet ikke	2	0.8%

Warning: these figures indicate the number of cases found in the data file. They cannot be interpreted as summary statistics of the population of interest.

# Ace17e: IO måtte gå i skitne klær	
Information	[Type= continuous] [Format=numeric] [Range= 1-9] [Missing=*]
Statistics [NW/ W]	[Valid=264 /-] [Invalid=0 /-]
Pre-question	Jeg vil nå lese opp en rekke utsagn som handler om perioden før du var 18 år.
Literal question	Før du var 18 år, hendte det svært ofte, ofte, av og til, sjelden eller aldri E. At du måtte gå i skitne klær?
Interviewer's instructions	Vis kort 4.
Concepts	Family life, Family environment, Household budgets, Interpersonal relations, Social behaviour, Poverty, Living conditions, Standard of living

Value	Label	Cases	Percentage
1	Svært ofte	1	0.4%
2	Ofte	9	3.4%
3	Av og til	15	5.7%
4	Sjelden	23	8.7%
5	Aldri	214	81.1%
8	Vil ikke svare	2	0.8%
9	Vet ikke	0	

Warning: these figures indicate the number of cases found in the data file. They cannot be interpreted as summary statistics of the population of interest.

# Ace17f: IO følte seg elsket	
Information	[Type= continuous] [Format=numeric] [Range= 1-9] [Missing=*]
Statistics [NW/ W]	[Valid=264 /-] [Invalid=0 /-]
Pre-question	Jeg vil nå lese opp en rekke utsagn som handler om perioden før du var 18 år.
Literal question	Før du var 18 år, hendte det svært ofte, ofte, av og til, sjelden eller aldri F. At du følte deg elsket?
Interviewer's instructions	Vis kort 4.
Concepts	Family life, Family environment, Household budgets, Interpersonal relations, Social behaviour, Poverty, Living conditions, Standard of living

Ace17f: IO følte seg elsket

Value	Label	Cases	Percentage
1	Svært ofte	126	47.7%
2	Ofte	68	25.8%
3	Av og til	36	13.6%
4	Sjelden	20	7.6%
5	Aldri	11	4.2%
8	Vil ikke svare	2	0.8%
9	Vet ikke	1	0.4%

Warning: these figures indicate the number of cases found in the data file. They cannot be interpreted as summary statistics of the population of interest.

Ace17g: Familiemedlemmene brydde seg om hverandre

Information	[Type= continuous] [Format=numeric] [Range= 1-9] [Missing=*]
Statistics [NW/ W]	[Valid=264 /-] [Invalid=0 /-]
Pre-question	Jeg vil nå lese opp en rekke utsagn som handler om perioden før du var 18 år.
Literal question	Før du var 18 år, hendte det svært ofte, ofte, av og til, sjelden eller aldri G. At dine familiemedlemmer brydde seg om hverandre?
Interviewer's instructions	Vis kort 4.
Concepts	Family life, Family environment, Household budgets, Interpersonal relations, Social behaviour, Poverty, Living conditions, Standard of living

Value	Label	Cases	Percentage
1	Svært ofte	128	48.5%
2	Ofte	73	27.7%
3	Av og til	40	15.2%
4	Sjelden	12	4.5%
5	Aldri	5	1.9%
8	Vil ikke svare	3	1.1%
9	Vet ikke	3	1.1%

Warning: these figures indicate the number of cases found in the data file. They cannot be interpreted as summary statistics of the population of interest.

Ace17h: Familiemedlemmene sto hverandre nær

Information	[Type= continuous] [Format=numeric] [Range= 1-9] [Missing=*]
Statistics [NW/ W]	[Valid=264 /-] [Invalid=0 /-]
Pre-question	Jeg vil nå lese opp en rekke utsagn som handler om perioden før du var 18 år.
Literal question	Før du var 18 år, hendte det svært ofte, ofte, av og til, sjelden eller aldri H. At dine familiemedlemmer sto hverandre nær?
Interviewer's instructions	Vis kort 4.
Concepts	Family life, Family environment, Household budgets, Interpersonal relations, Social behaviour, Poverty, Living conditions, Standard of living

Value	Label	Cases	Percentage
1	Svært ofte	127	48.1%
2	Ofte	80	30.3%
3	Av og til	35	13.3%
4	Sjelden	10	3.8%
5	Aldri	8	3.0%
8	Vil ikke svare	3	1.1%

# Ace17h: Familiemedlemmene sto hverandre nær			
Value	Label	Cases	Percentage
9	Vet ikke	1	0.4%
<i>Warning: these figures indicate the number of cases found in the data file. They cannot be interpreted as summary statistics of the population of interest.</i>			
# Ace17i: Det fantes noen som fulgte IO til lege			
Information	[Type= continuous] [Format=numeric] [Range= 1-9] [Missing=*]		
Statistics [NW/ W]	[Valid=264 /-] [Invalid=0 /-]		
Pre-question	Jeg vil nå lese opp en rekke utsagn som handler om perioden før du var 18 år.		
Literal question	Før du var 18 år, hendte det svært ofte, ofte, av og til, sjelden eller aldri I. At det fantes noen som fulgte deg til lege hvis det trengtes?		
Interviewer's instructions	Vis kort 4.		
Concepts	Family life, Family environment, Household budgets, Interpersonal relations, Social behaviour, Poverty, Living conditions, Standard of living		
Value	Label	Cases	Percentage
1	Svært ofte	170	64.4%
2	Ofte	59	22.3%
3	Av og til	13	4.9%
4	Sjelden	5	1.9%
5	Aldri	10	3.8%
8	Vil ikke svare	3	1.1%
9	Vet ikke	4	1.5%
<i>Warning: these figures indicate the number of cases found in the data file. They cannot be interpreted as summary statistics of the population of interest.</i>			
# Ace17j: Familien var en kilde for styrke og støtte			
Information	[Type= continuous] [Format=numeric] [Range= 1-9] [Missing=*]		
Statistics [NW/ W]	[Valid=264 /-] [Invalid=0 /-]		
Pre-question	Jeg vil nå lese opp en rekke utsagn som handler om perioden før du var 18 år.		
Literal question	Før du var 18 år, hendte det svært ofte, ofte, av og til, sjelden eller aldri J. At din familie var en kilde for styrke og støtte?		
Interviewer's instructions	Vis kort 4.		
Concepts	Family life, Family environment, Household budgets, Interpersonal relations, Social behaviour, Poverty, Living conditions, Standard of living		
Value	Label	Cases	Percentage
1	Svært ofte	115	43.6%
2	Ofte	70	26.5%
3	Av og til	38	14.4%
4	Sjelden	22	8.3%
5	Aldri	14	5.3%
8	Vil ikke svare	3	1.1%
9	Vet ikke	2	0.8%
<i>Warning: these figures indicate the number of cases found in the data file. They cannot be interpreted as summary statistics of the population of interest.</i>			
# Utd01: Har utdanning fra register			
Information	[Type= continuous] [Format=numeric] [Range= 1-9] [Missing=*]		
Statistics [NW/ W]	[Valid=230 /-] [Invalid=34 /-]		
Literal question	Har utdanning fra register.		

# Utd01: Har utdanning fra register			
Concepts	Academic achievement, General education, Higher education, Working conditions, Workplace, Working conditions, Illiterates, Reading skills		
# Utd01a: Lengste fullførte utdanning			
Information	[Type= continuous] [Format=numeric] [Range= 1-9] [Missing=*]		
Statistics [NW/ W]	[Valid=45 /-] [Invalid=219 /-]		
Pre-question	De neste spørsmålene handler om utdanning og arbeidserfaring. Dersom utdanning er missing eller har kode 9 i register		
Literal question	Hva er din lengste fullførte utdanning?		
Interviewer's instructions	Vis kort 5		
Concepts	Academic achievement, General education, Higher education, Working conditions, Workplace, Working conditions, Illiterates, Reading skills		
Value	Label	Cases	Percentage
1	Ingen utdanning	4	8.9%
2	7-årig folkeskole eller kortere (barneskole)	6	13.3%
3	Ungdomsskole-utdanning (8-10 klassetrinn)	12	26.7%
4	Videregående skole (11 - 13 års utdanning)	13	28.9%
5	Yrkesutdanning (11 - 13 års utdanning)	6	13.3%
6	Universitets- og/eller høyskoleutdanning	3	6.7%
8	Vil ikke svare	1	2.2%
9	Vet ikke	0	
<i>Warning: these figures indicate the number of cases found in the data file. They cannot be interpreted as summary statistics of the population of interest.</i>			
# Arb03: Var i lønnet arbeid			
Information	[Type= continuous] [Format=numeric] [Range= 1-9] [Missing=*]		
Statistics [NW/ W]	[Valid=264 /-] [Invalid=0 /-]		
Pre-question	De neste spørsmålene handler om utdanning og arbeidserfaring.		
Literal question	Var du i lønnet arbeid da du ble fengslet?		
Concepts	Academic achievement, General education, Higher education, Working conditions, Workplace, Working conditions, Illiterates, Reading skills		
Value	Label	Cases	Percentage
1	Ja	97	36.7%
2	Nei	163	61.7%
8	Vil ikke svare	3	1.1%
9	Vet ikke	1	0.4%
<i>Warning: these figures indicate the number of cases found in the data file. They cannot be interpreted as summary statistics of the population of interest.</i>			
# Arb04: Fast eller midlertidig jobb			
Information	[Type= continuous] [Format=numeric] [Range= 1-9] [Missing=*]		
Statistics [NW/ W]	[Valid=97 /-] [Invalid=167 /-]		
Pre-question	De neste spørsmålene handler om utdanning og arbeidserfaring.		
Literal question	Var dette en fast eller midlertidig jobb?		
Concepts	Academic achievement, General education, Higher education, Working conditions, Workplace, Working conditions, Illiterates, Reading skills		
Value	Label	Cases	Percentage
1	Fast jobb	78	80.4%
2	Midlertidig jobb	19	19.6%
8	Vil ikke svare	0	

# Arb04: Fast eller midlertidig jobb			
Value	Label	Cases	Percentage
9	Vet ikke	0	
<i>Warning: these figures indicate the number of cases found in the data file. They cannot be interpreted as summary statistics of the population of interest.</i>			
# Arb14b: Jobbet heltid eller deltid			
Information	[Type= continuous] [Format=numeric] [Range= 1-9] [Missing=*]		
Statistics [NW/ W]	[Valid=97 /-] [Invalid=167 /-]		
Pre-question	De neste spørsmålene handler om utdanning og arbeidserfaring.		
Literal question	Jobbet du heltid eller deltid?		
Concepts	Academic achievement, General education, Higher education, Working conditions, Workplace, Working conditions, Illiterates, Reading skills		
Value	Label	Cases	Percentage
1	Heltid	79	81.4%
2	Deltid	18	18.6%
8	Vil ikke svare	0	
9	Vet ikke	0	
<i>Warning: these figures indicate the number of cases found in the data file. They cannot be interpreted as summary statistics of the population of interest.</i>			
# Arb07A: Antall år hatt denne jobben			
Information	[Type= continuous] [Format=numeric] [Range= 0-32] [Missing=*]		
Statistics [NW/ W]	[Valid=96 /-] [Invalid=168 /-]		
Pre-question	De neste spørsmålene handler om utdanning og arbeidserfaring.		
Literal question	Hvor lenge hadde du hatt denne jobben? Antall år.		
Concepts	Academic achievement, General education, Higher education, Working conditions, Workplace, Working conditions, Illiterates, Reading skills		
# Arb07M: Antall måneder hatt denne jobben			
Information	[Type= continuous] [Format=numeric] [Range= 0-11] [Missing=*]		
Statistics [NW/ W]	[Valid=96 /-] [Invalid=168 /-]		
Pre-question	De neste spørsmålene handler om utdanning og arbeidserfaring.		
Literal question	Hvor lenge hadde du hatt denne jobben? Antall måneder.		
Concepts	Academic achievement, General education, Higher education, Working conditions, Workplace, Working conditions, Illiterates, Reading skills		
# Arb01a: Har hatt arbeid som varte minst ett år			
Information	[Type= continuous] [Format=numeric] [Range= 1-9] [Missing=*]		
Statistics [NW/ W]	[Valid=181 /-] [Invalid=83 /-]		
Pre-question	De neste spørsmålene handler om utdanning og arbeidserfaring.		
Literal question	Har du noen gang hatt arbeid som varte minst 1 år?		
Concepts	Academic achievement, General education, Higher education, Working conditions, Workplace, Working conditions, Illiterates, Reading skills		
Value	Label	Cases	Percentage
1	Ja	136	75.1%
2	Nei	41	22.7%
8	Vil ikke svare	3	1.7%
9	Vet ikke	1	0.6%
<i>Warning: these figures indicate the number of cases found in the data file. They cannot be interpreted as summary statistics of the population of interest.</i>			

# Arb01b: Antall kortere arbeidsforhold	
Information	[Type= continuous] [Format=numeric] [Range= 0-20] [Missing=*]
Statistics [NW/ W]	[Valid=41 /-] [Invalid=223 /-]
Pre-question	De neste spørsmålene handler om utdanning og arbeidserfaring. Hvis IO ikke har hatt arbeid som varte minst ett år.
Literal question	Hvor mange kortere arbeidsforhold har du hatt? Antall.
Interviewer's instructions	Med kortere arbeidsforhold mener vi jobber som har vart kortere enn ett år. Dersom IO er usikker: gi et anslag.
Concepts	Academic achievement, General education, Higher education, Working conditions, Workplace, Working conditions, Illiterates, Reading skills

# Arb05: Siste arbeidsforhold: Ansatt ...	
Information	[Type= continuous] [Format=numeric] [Range= 1-9] [Missing=*]
Statistics [NW/ W]	[Valid=47 /-] [Invalid=217 /-]
Pre-question	De neste spørsmålene handler om utdanning og arbeidserfaring. Hvis Arb04=2 eller Arb01b > 0
Literal question	I ditt siste arbeidsforhold, var du ansatt...
Post-question	Hvis flere koder er aktuelle, velges den med lavest tallverdi.
Concepts	Academic achievement, General education, Higher education, Working conditions, Workplace, Working conditions, Illiterates, Reading skills

Value	Label	Cases	Percentage
1	på arbeidstiltak	14	29.8%
2	på yrkesrettet attføring, i et engasjement eller prosjekt	3	6.4%
3	som ekstrahjelp eller vikar (timelønnet, sesongarbeid,)	14	29.8%
4	arbeidspraksis i en tiltaksbedrift	1	2.1%
5	arbeidspraksis i en ordinær bedrift	5	10.6%
6	som lærling, praktikant (stipendiat)	2	4.3%
7	annet	7	14.9%
8	Vil ikke svare	0	
9	Vet ikke	1	2.1%

Warning: these figures indicate the number of cases found in the data file. They cannot be interpreted as summary statistics of the population of interest.

# Arb05b: Fikk utbetalt lønnen fra	
Information	[Type= continuous] [Format=numeric] [Range= 1-9] [Missing=*]
Statistics [NW/ W]	[Valid=47 /-] [Invalid=217 /-]
Pre-question	De neste spørsmålene handler om utdanning og arbeidserfaring.
Literal question	Fra hvem fikk du utbetalt lønnen din?
Concepts	Academic achievement, General education, Higher education, Working conditions, Workplace, Working conditions, Illiterates, Reading skills

Value	Label	Cases	Percentage
1	Arbeidsgiver	26	55.3%
2	NAV eller tilsvarende	18	38.3%
3	Begge	2	4.3%
8	Vil ikke svare	0	
9	Vet ikke	1	2.1%

Warning: these figures indicate the number of cases found in the data file. They cannot be interpreted as summary statistics of the population of interest.

# Arb06: Hvordan fikk jobben	
Information	[Type= continuous] [Format=numeric] [Range= 1-9] [Missing=*]
Statistics [NW/ W]	[Valid=250 /-] [Invalid=14 /-]

# Arb06: Hvordan fikk jobben			
Pre-question	De neste spørsmålene handler om utdanning og arbeidserfaring. Hvis Arb03 = 1 eller Arb01 = 1 eller Arb01B > 0		
Literal question	Hvordan fikk du denne jobben?		
Concepts	Academic achievement, General education, Higher education, Working conditions, Workplace, Working conditions, Illiterates, Reading skills		
Value	Label	Cases	Percentage
1	Søkte på jobben selv via jobbannonse i avis, internett eller	55	22.0%
2	Gjennom NAV eller tilsvarende	31	12.4%
3	Gjennom venner/familie	73	29.2%
4	Tok selv kontakt med en arbeidsgiver	56	22.4%
5	Startet egen virksomhet	20	8.0%
6	På annen måte	14	5.6%
8	Vil ikke svare	0	
9	Vet ikke	1	0.4%
<i>Warning: these figures indicate the number of cases found in the data file. They cannot be interpreted as summary statistics of the population of interest.</i>			
# Arb14: Før innsettelse betraktet seg som...			
Information	[Type= continuous] [Format=numeric] [Range= 1-99] [Missing=*]		
Statistics [NW/ W]	[Valid=264 /-] [Invalid=0 /-]		
Pre-question	De neste spørsmålene handler om utdanning og arbeidserfaring.		
Literal question	I tiden før innsettelse betraktet du deg hovedsakelig som...		
Concepts	Academic achievement, General education, Higher education, Working conditions, Workplace, Working conditions, Illiterates, Reading skills		
Value	Label	Cases	Percentage
1	..yrkesaktiv, inkluderer familiearbeid og arbeid som lærling	78	29.5%
2	..selvstendig næringsdrivende	25	9.5%
3	..arbeidsledig	55	20.8%
4	..skoleelev eller student inkluderer ubetalt arbeidserfaring	12	4.5%
5	..alders- eller førtidspensjonist	4	1.5%
6	..arbeidsufør	33	12.5%
7	..gikk på arbeidsavklaringspenger, yrkesrettet atføring	36	13.6%
8	..vernepliktig, sivilarbeider, eller	0	
9	..hjemmearbeidende	1	0.4%
10	..annet, spesifiser	16	6.1%
98	Vil ikke svare	3	1.1%
99	Vet ikke	1	0.4%
<i>Warning: these figures indicate the number of cases found in the data file. They cannot be interpreted as summary statistics of the population of interest.</i>			
# Utd04: Har lese-/skriveproblemer			
Information	[Type= continuous] [Format=numeric] [Range= 1-9] [Missing=*]		
Statistics [NW/ W]	[Valid=264 /-] [Invalid=0 /-]		
Pre-question	De neste spørsmålene handler om utdanning og arbeidserfaring.		
Literal question	Har du lese- eller skriveproblemer?		
Concepts	Academic achievement, General education, Higher education, Working conditions, Workplace, Working conditions, Illiterates, Reading skills		
Value	Label	Cases	Percentage
1	Ja	78	29.5%

Utd04: Har lese-/skriveproblemer

Value	Label	Cases	Percentage
2	Nei	183	69.3%
8	Vil ikke svare	3	1.1%
9	Vet ikke	0	

Warning: these figures indicate the number of cases found in the data file. They cannot be interpreted as summary statistics of the population of interest.

Oko011: Viktigste hovedinntektskilder

Information	[Type= continuous] [Format=numeric] [Range= 1-99] [Missing=*]
Statistics [NW/ W]	[Valid=264 /-] [Invalid=0 /-]
Literal question	Hvis du ser tilbake på det siste året før du ble fengslet, hva var din hovedinntektskilde?
Post-question	Her kan det registreres opp til to svar.
Interviewer's instructions	Vis kort 8.
Concepts	Income, Wealth, Balance of payments, Methods of payment

Value	Label	Cases	Percentage
1	Inntektsgivende arbeid	92	34.8%
2	Ledighetstrygd	12	4.5%
3	Studielån	3	1.1%
4	Sykepengar	5	1.9%
5	Pensjon (inkl. uførepensjon)	24	9.1%
6	Sosialhjelp (sosialstønad, sosialbidrag)	30	11.4%
7	Attføring eller arbeidsavklaringspenger	44	16.7%
8	Hjelp fra foreldre/annen familie	5	1.9%
9	Hjelp fra kjæreste/venner	0	
10	Kriminalitet	37	14.0%
11	Annet	9	3.4%
98	Vil ikke svare	3	1.1%
99	Vet ikke	0	

Warning: these figures indicate the number of cases found in the data file. They cannot be interpreted as summary statistics of the population of interest.

Oko012: Viktigste hovedinntektskilder

Information	[Type= continuous] [Format=numeric] [Range= 1-99] [Missing=*]
Statistics [NW/ W]	[Valid=70 /-] [Invalid=194 /-]
Concepts	Income, Wealth, Balance of payments, Methods of payment

Value	Label	Cases	Percentage
1	Inntektsgivende arbeid	6	8.6%
2	Ledighetstrygd	6	8.6%
3	Studielån	3	4.3%
4	Sykepengar	2	2.9%
5	Pensjon (inkl. uførepensjon)	2	2.9%
6	Sosialhjelp (sosialstønad, sosialbidrag)	9	12.9%
7	Attføring eller arbeidsavklaringspenger	9	12.9%
8	Hjelp fra foreldre/annen familie	9	12.9%
9	Hjelp fra kjæreste/venner	1	1.4%
10	Kriminalitet	18	25.7%
11	Annet	5	7.1%
98	Vil ikke svare	0	

# Oko012: Viktigste hovedinntektskilder			
Value	Label	Cases	Percentage
99	Vet ikke	0	
<i>Warning: these figures indicate the number of cases found in the data file. They cannot be interpreted as summary statistics of the population of interest.</i>			
# Oko02: Samlede brutto årsinntekt			
Information	[Type= continuous] [Format=numeric] [Range= 1-99] [Missing=*]		
Statistics [NW/ W]	[Valid=264 /-] [Invalid=0 /-]		
Literal question	Hvis du ser tilbake på det siste året før du ble fengslet, omtrent hva var din samlede bruttoårsinntekt? Trygd, stønader, sosialhjelp etc. skal inkluderes		
Post-question	Bruttoårsinntekt inkluderer ikke inntekt pga. Kriminalitet.		
Concepts	Income, Wealth, Balance of payments, Methods of payment		
Value	Label	Cases	Percentage
1	Mindre enn 50.000 kroner	31	11.7%
2	50-99.000 kroner	31	11.7%
3	100-199.000 kroner	65	24.6%
4	200-299.000 kroner	52	19.7%
5	300-399.000 kroner	22	8.3%
6	400-499.000 kroner	15	5.7%
7	500-599 000 kroner	14	5.3%
8	600-699 000 kroner	5	1.9%
9	700 000 kroner eller mer	16	6.1%
98	Vil ikke svare	4	1.5%
99	Vet ikke	9	3.4%
<i>Warning: these figures indicate the number of cases found in the data file. They cannot be interpreted as summary statistics of the population of interest.</i>			
# Oko03: Problemer med løpende utgifter			
Information	[Type= continuous] [Format=numeric] [Range= 1-9] [Missing=*]		
Statistics [NW/ W]	[Valid=264 /-] [Invalid=0 /-]		
Literal question	Hadde du / husholdningen din noen ganger i løpet av det siste året før du ble fengslet problemer med å klare de løpende utgiftene f.eks. til mat, transport, bolig?		
Concepts	Income, Wealth, Balance of payments, Methods of payment		
Value	Label	Cases	Percentage
1	Ja	95	36.0%
2	Nei	166	62.9%
8	Vil ikke svare	3	1.1%
9	Vet ikke	0	
<i>Warning: these figures indicate the number of cases found in the data file. They cannot be interpreted as summary statistics of the population of interest.</i>			
# Oko03b: Hvor ofte problemer med løpende utg.			
Information	[Type= continuous] [Format=numeric] [Range= 1-9] [Missing=*]		
Statistics [NW/ W]	[Valid=95 /-] [Invalid=169 /-]		
Literal question	Hadde du / husholdningen din noen ganger i løpet av det siste året før du ble fengslet problemer med å klare de løpende utgiftene f.eks. til mat, transport, bolig? Skjedde dette...		
Concepts	Income, Wealth, Balance of payments, Methods of payment		
Value	Label	Cases	Percentage
1	ofte	55	57.9%
2	av og til	31	32.6%

# Oko03b: Hvor ofte problemer med løpende utg.			
Value	Label	Cases	Percentage
3	en sjelden gang	9	9.5%
8	Vil ikke svare	0	
9	Vet ikke	0	
<i>Warning: these figures indicate the number of cases found in the data file. They cannot be interpreted as summary statistics of the population of interest.</i>			
# End3b: Hadde mulighet til å klare uforutsett utgift			
Information	[Type= continuous] [Format=numeric] [Range= 1-9] [Missing=*]		
Statistics [NW/ W]	[Valid=264 /-] [Invalid=0 /-]		
Literal question	Hvis du ser tilbake på det siste året før du ble fengslet, hadde [du/husholdningen] mulighet til å klare en uforutsett utgift på 10 000 kroner i løpet av en måned, uten å måtte ta opp ekstra lån eller motta hjelp fra andre?		
Post-question	Ikke mulighet hvis det forutsetter salg av eiendeler, kriminalitet o.l. Mulighet hvis det kan dekkes ved å bruke oppsparte midler.		
Concepts	Income, Wealth, Balance of payments, Methods of payment		
Value	Label	Cases	Percentage
1	Ja	121	45.8%
2	Nei	137	51.9%
8	Vil ikke svare	4	1.5%
9	Vet ikke	2	0.8%
<i>Warning: these figures indicate the number of cases found in the data file. They cannot be interpreted as summary statistics of the population of interest.</i>			
# End1: Hvor lett/vanskelig var det å få endene til å møtes. Var det...			
Information	[Type= continuous] [Format=numeric] [Range= 1-9] [Missing=*]		
Statistics [NW/ W]	[Valid=264 /-] [Invalid=0 /-]		
Pre-question	Hvis enpersonshusholdning: Tenk på din samlede inntekt det siste året før du ble fengslet. Hvis flerpersonshusholdning: Tenk på den samlede inntekten til alle i husholdningen det siste året før du ble fengsel.		
Literal question	Hvor lett eller vanskelig var det for [deg/dere] 'å få endene til å møtes' med denne inntekten?		
Concepts	Income, Wealth, Balance of payments, Methods of payment		
Value	Label	Cases	Percentage
1	... svært vanskelig	51	19.3%
2	... vanskelig	35	13.3%
3	... forholdsvis vanskelig	38	14.4%
4	... forholdsvis lett	60	22.7%
5	... lett	76	28.8%
8	Vil ikke svare	3	1.1%
9	Vet ikke	1	0.4%
<i>Warning: these figures indicate the number of cases found in the data file. They cannot be interpreted as summary statistics of the population of interest.</i>			
# Oko04: Har gjeld			
Information	[Type= continuous] [Format=numeric] [Range= 1-9] [Missing=*]		
Statistics [NW/ W]	[Valid=264 /-] [Invalid=0 /-]		
Literal question	Har du gjeld?		
Concepts	Debts, Personal debt repayment, Fines		
Value	Label	Cases	Percentage
1	Ja	216	81.8%
2	Nei	44	16.7%
8	Vil ikke svare	3	1.1%

# Oko04: Har gjeld			
Value	Label	Cases	Percentage
9	Vet ikke	1	0.4%
<i>Warning: these figures indicate the number of cases found in the data file. They cannot be interpreted as summary statistics of the population of interest.</i>			
# Ok05b_1: Boliggjeld			
Information	[Type= continuous] [Format=numeric] [Range= 1-9] [Missing=*]		
Statistics [NW/ W]	[Valid=34 /-] [Invalid=230 /-]		
Pre-question	Hvis Oko04=1		
Literal question	Hva slags gjeld har du? Er det A. Boliggjeld.		
Post-question	Flere svar mulig.		
Concepts	Debts, Personal debt repayment, Fines		
Value	Label	Cases	Percentage
1	Ja	34	100.0%
2	Nei	0	
8	Vil ikke svare	0	
9	Vet ikke	0	
<i>Warning: these figures indicate the number of cases found in the data file. They cannot be interpreted as summary statistics of the population of interest.</i>			
# Ok05b_2: Studiegjeld			
Information	[Type= continuous] [Format=numeric] [Range= 1-9] [Missing=*]		
Statistics [NW/ W]	[Valid=64 /-] [Invalid=200 /-]		
Pre-question	Hvis Oko04=1		
Literal question	Hva slags gjeld har du? Er det B. Studiegjeld.		
Post-question	Flere svar mulig.		
Concepts	Debts, Personal debt repayment, Fines		
Value	Label	Cases	Percentage
1	Ja	64	100.0%
2	Nei	0	
8	Vil ikke svare	0	
9	Vet ikke	0	
<i>Warning: these figures indicate the number of cases found in the data file. They cannot be interpreted as summary statistics of the population of interest.</i>			
# Ok05b_3: Bilgjeld			
Information	[Type= continuous] [Format=numeric] [Range= 1-9] [Missing=*]		
Statistics [NW/ W]	[Valid=28 /-] [Invalid=236 /-]		
Pre-question	Hvis Oko04=1		
Literal question	Hva slags gjeld har du? Er det C. Bilgjeld.		
Post-question	Flere svar mulig.		
Concepts	Debts, Personal debt repayment, Fines		
Value	Label	Cases	Percentage
1	Ja	28	100.0%

# Ok05b_3: Bilgjeld			
Value	Label	Cases	Percentage
2	Nei	0	
8	Vil ikke svare	0	
9	Vet ikke	0	
<i>Warning: these figures indicate the number of cases found in the data file. They cannot be interpreted as summary statistics of the population of interest.</i>			
# Ok05b_4: Gjeld på forbrukslån			
Information	[Type= continuous] [Format=numeric] [Range= 1-9] [Missing=*]		
Statistics [NW/ W]	[Valid=86 /-] [Invalid=178 /-]		
Pre-question	Hvis Oko04=1		
Literal question	Hva slags gjeld har du? Er det D. Gjeld på forbrukslån.		
Post-question	Flere svar mulig.		
Concepts	Debts, Personal debt repayment, Fines		
Value	Label	Cases	Percentage
1	Ja	86	100.0%
2	Nei	0	
8	Vil ikke svare	0	
9	Vet ikke	0	
<i>Warning: these figures indicate the number of cases found in the data file. They cannot be interpreted as summary statistics of the population of interest.</i>			
# Ok05b_5: Gjeld på grunn av idømte bøter			
Information	[Type= continuous] [Format=numeric] [Range= 1-9] [Missing=*]		
Statistics [NW/ W]	[Valid=68 /-] [Invalid=196 /-]		
Pre-question	Hvis Oko04=1		
Literal question	Hva slags gjeld har du? Er det E. Gjeld på grunn av idømte bøter.		
Post-question	Flere svar mulig.		
Concepts	Debts, Personal debt repayment, Fines		
Value	Label	Cases	Percentage
1	Ja	68	100.0%
2	Nei	0	
8	Vil ikke svare	0	
9	Vet ikke	0	
<i>Warning: these figures indicate the number of cases found in the data file. They cannot be interpreted as summary statistics of the population of interest.</i>			
# Ok05b_6: Gjeld på grunn av idømt erstatning			
Information	[Type= continuous] [Format=numeric] [Range= 1-9] [Missing=*]		
Statistics [NW/ W]	[Valid=105 /-] [Invalid=159 /-]		
Pre-question	Hvis Oko04=1		
Literal question	Hva slags gjeld har du? Er det F. Gjeld på grunn av idømt erstatning.		
Post-question	Flere svar mulig.		
Concepts	Debts, Personal debt repayment, Fines		

# Ok05b_6: Gjeld på grunn av idømt erstatning			
Value	Label	Cases	Percentage
1	Ja	105	100.0%
2	Nei	0	
8	Vil ikke svare	0	
9	Vet ikke	0	
<i>Warning: these figures indicate the number of cases found in the data file. They cannot be interpreted as summary statistics of the population of interest.</i>			
# Ok05b_7: Gjeld på grunn av ikke betalte barnebidrag			
Information	[Type= continuous] [Format=numeric] [Range= 1-9] [Missing=*]		
Statistics [NW/ W]	[Valid=30 /-] [Invalid=234 /-]		
Pre-question	Hvis Oko04=1		
Literal question	Hva slags gjeld har du? Er det G. Gjeld på grunn av ikke betalte barnebidrag.		
Post-question	Flere svar mulig.		
Concepts	Debts, Personal debt repayment, Fines		
Value	Label	Cases	Percentage
1	Ja	30	100.0%
2	Nei	0	
8	Vil ikke svare	0	
9	Vet ikke	0	
<i>Warning: these figures indicate the number of cases found in the data file. They cannot be interpreted as summary statistics of the population of interest.</i>			
# Ok05b_8: Gjeld til privatpersoner dette inkluderer illegal gjeld som narkotikagjeld			
Information	[Type= continuous] [Format=numeric] [Range= 1-9] [Missing=*]		
Statistics [NW/ W]	[Valid=42 /-] [Invalid=222 /-]		
Pre-question	Hvis Oko04=1		
Literal question	Hva slags gjeld har du? Er det H. Gjeld til privatpersoner (dette inkluderer illegal gjeld som narkotikagjeld).		
Post-question	Flere svar mulig.		
Concepts	Debts, Personal debt repayment, Fines		
Value	Label	Cases	Percentage
1	Ja	42	100.0%
2	Nei	0	
8	Vil ikke svare	0	
9	Vet ikke	0	
<i>Warning: these figures indicate the number of cases found in the data file. They cannot be interpreted as summary statistics of the population of interest.</i>			
# Ok05b_9: Annen type gjeld			
Information	[Type= continuous] [Format=numeric] [Range= 1-9] [Missing=*]		
Statistics [NW/ W]	[Valid=41 /-] [Invalid=223 /-]		
Pre-question	Hvis Oko04=1		
Literal question	Hva slags gjeld har du? Er det I. Annen type gjeld, spesifiser.		
Post-question	Flere svar mulig.		

Ok05b_9: Annen type gjeld

Concepts		Debts, Personal debt repayment, Fines	
Value	Label	Cases	Percentage
1	Ja	41	100.0%
2	Nei	0	
8	Vil ikke svare	0	
9	Vet ikke	0	

Warning: these figures indicate the number of cases found in the data file. They cannot be interpreted as summary statistics of the population of interest.

D38: Plassering på stige

Information	[Type= continuous] [Format=numeric] [Range= 0-99] [Missing=*]
Statistics [NW/ W]	[Valid=264 /-] [Invalid=0 /-]
Literal question	Det er noen som generelt sett er på toppen av samfunnet vårt og noen som generelt sett er på bunnen. På dette kortet er det en skala som går fra topp til bunn. Hvor vil du for tiden plassere deg selv på denne skalaen?
Interviewer's instructions	Vis kort 10.
Concepts	Economics, Class differentiation, Wages

Value	Label	Cases	Percentage
0	Bunnen av samfunnet vårt	27	10.2%
1	1	8	3.0%
2	2	33	12.5%
3	3	36	13.6%
4	4	32	12.1%
5	5	58	22.0%
6	6	27	10.2%
7	7	21	8.0%
8	8	9	3.4%
9	9	1	0.4%
10	Toppen av samfunnet vårt	3	1.1%
98	Vil ikke svare	4	1.5%
99	Vet ikke	5	1.9%

Warning: these figures indicate the number of cases found in the data file. They cannot be interpreted as summary statistics of the population of interest.

Son01: Idømt fengselsstraff tidligere

Information	[Type= continuous] [Format=numeric] [Range= 1-9] [Missing=*]		
Statistics [NW/ W]	[Valid=264 /-] [Invalid=0 /-]		
Pre-question	Nå går vi over til et nytt tema igjen og de neste spørsmålene dreier seg om erfaringer med fengsel og soningsforhold.		
Literal question	Er du idømt fengselsstraff tidligere?		
Post-question	Her menes både betinget og ubetinget fengselsstraff.		
Concepts	Prison sentences, Detention, Imprisonment, Juvenile delinquency		
Value	Label	Cases	Percentage
1	Ja	144	54.5%
2	Nei	117	44.3%
8	Vil ikke svare	3	1.1%
9	Vet ikke	0	

Warning: these figures indicate the number of cases found in the data file. They cannot be interpreted as summary statistics of the population of interest.

# Son02: Antall ganger i fengsel			
Information	[Type= continuous] [Format=numeric] [Range= 1-35] [Missing=*]		
Statistics [NW/ W]	[Valid=144 /-] [Invalid=120 /-]		
Pre-question	Nå går vi over til et nytt tema igjen og de neste spørsmålene dreier seg om erfaringer med fengsel og soningsforhold. Hvis Son01=1		
Literal question	Hvor mange ganger til sammen har du sittet i fengsel?		
Post-question	Regn bare med de gangene du har sonet en dom, ikke de gangene du har sittet i varetekt. Regn også med det nåværende fengselsoppholdet. Sikring og forvaring likestilles her med det å sone dom. Her menes bare ubetinget fengselsstraff. Antall ganger.		
Concepts	Prison sentences, Detention, Imprisonment, Juvenile delinquency		
# Son03: Alder første soning av fengselsdom			
Information	[Type= continuous] [Format=numeric] [Range= 15-41] [Missing=*]		
Statistics [NW/ W]	[Valid=143 /-] [Invalid=121 /-]		
Pre-question	Nå går vi over til et nytt tema igjen og de neste spørsmålene dreier seg om erfaringer med fengsel og soningsforhold. Hvis Son01=1		
Literal question	Hvor gammel var du første gang du sonet en fengselsdom?		
Post-question	Her menes bare ubetinget fengselsstraff.		
Concepts	Prison sentences, Detention, Imprisonment, Juvenile delinquency		
# Son04: Mer enn en gang i varetekt			
Information	[Type= continuous] [Format=numeric] [Range= 1-9] [Missing=*]		
Statistics [NW/ W]	[Valid=264 /-] [Invalid=0 /-]		
Pre-question	Nå går vi over til et nytt tema igjen og de neste spørsmålene dreier seg om erfaringer med fengsel og soningsforhold.		
Literal question	Har du noen gang sittet i varetekt?		
Post-question	Antall ganger.		
Concepts	Prison sentences, Detention, Imprisonment, Juvenile delinquency		
Value	Label	Cases	Percentage
1	Ja	192	72.7%
2	Nei	69	26.1%
8	Vil ikke svare	3	1.1%
9	Vet ikke	0	
<i>Warning: these figures indicate the number of cases found in the data file. They cannot be interpreted as summary statistics of the population of interest.</i>			
# Son04b: Ganger i varetekt			
Information	[Type= continuous] [Format=numeric] [Range= 1-35] [Missing=*]		
Statistics [NW/ W]	[Valid=189 /-] [Invalid=75 /-]		
Pre-question	Nå går vi over til et nytt tema igjen og de neste spørsmålene dreier seg om erfaringer med fengsel og soningsforhold. Hvis Son04=1		
Literal question	Hvor mange ganger har du sittet i varetekt?		
Concepts	Prison sentences, Detention, Imprisonment, Juvenile delinquency		
# Son15: Kan snakke med noen i fengselet			
Information	[Type= continuous] [Format=numeric] [Range= 1-9] [Missing=*]		
Statistics [NW/ W]	[Valid=264 /-] [Invalid=0 /-]		
Pre-question	Nå går vi over til et nytt tema igjen og de neste spørsmålene dreier seg om erfaringer med fengsel og soningsforhold.		
Literal question	Har du noen her i fengselet som du kan snakke med om hvordan du har det?		

Son15: Kan snakke med noen i fengselet**Concepts**

Prison sentences, Social life, Interpersonal communication, Interpersonal relations, Social psychology, Personal contact, Prisoners

Value	Label	Cases	Percentage
1	Ja	165	62.5%
2	Nei	96	36.4%
8	Vil ikke svare	3	1.1%
9	Vet ikke	0	

Warning: these figures indicate the number of cases found in the data file. They cannot be interpreted as summary statistics of the population of interest.

# S15a_1: Kan snakke med andre innsatte			
Information	[Type= continuous] [Format=numeric] [Range= 1-9] [Missing=*]		
Statistics [NW/ W]	[Valid=165 /-] [Invalid=99 /-]		
Pre-question	Nå går vi over til et nytt tema igjen og de neste spørsmålene dreier seg om erfaringer med fengsel og soningsforhold. Hvis Son15=1.		
Literal question	Hvem er det? ... A. Andre innsatte.		
Post-question	Flere svar mulig.		
Concepts	Prison sentences, Social life, Interpersonal communication, Interpersonal relations, Social psychology, Personal contact, Prisoners		
Value	Label	Cases	Percentage
1	Ja	118	71.5%
2	Nei	47	28.5%
8	Vil ikke svare	0	
9	Vet ikke	0	
<i>Warning: these figures indicate the number of cases found in the data file. They cannot be interpreted as summary statistics of the population of interest.</i>			
# S15a_2: Kan snakke med kontaktbetjent			
Information	[Type= continuous] [Format=numeric] [Range= 1-9] [Missing=*]		
Statistics [NW/ W]	[Valid=165 /-] [Invalid=99 /-]		
Pre-question	Nå går vi over til et nytt tema igjen og de neste spørsmålene dreier seg om erfaringer med fengsel og soningsforhold.		
Literal question	Hvem er det? ... B. Kontaktbetjent.		
Post-question	Flere svar mulig.		
Concepts	Prison sentences, Social life, Interpersonal communication, Interpersonal relations, Social psychology, Personal contact, Prisoners		
Value	Label	Cases	Percentage
1	Ja	83	50.3%
2	Nei	82	49.7%
8	Vil ikke svare	0	
9	Vet ikke	0	
<i>Warning: these figures indicate the number of cases found in the data file. They cannot be interpreted as summary statistics of the population of interest.</i>			
# S15a_3: Kan snakke med andre betjenter			
Information	[Type= continuous] [Format=numeric] [Range= 1-9] [Missing=*]		
Statistics [NW/ W]	[Valid=165 /-] [Invalid=99 /-]		
Pre-question	Nå går vi over til et nytt tema igjen og de neste spørsmålene dreier seg om erfaringer med fengsel og soningsforhold.		
Literal question	Hvem er det? ... C. Andre betjenter.		
Post-question	Flere svar mulig.		
Concepts	Prison sentences, Social life, Interpersonal communication, Interpersonal relations, Social psychology, Personal contact, Prisoners		
Value	Label	Cases	Percentage
1	Ja	43	26.1%
2	Nei	122	73.9%
8	Vil ikke svare	0	

# S15a_3: Kan snakke med andre betjenter			
Value	Label	Cases	Percentage
9	Vet ikke	0	
<i>Warning: these figures indicate the number of cases found in the data file. They cannot be interpreted as summary statistics of the population of interest.</i>			
# S15a_4: Kan snakke med sosialrådgiver			
Information	[Type= continuous] [Format=numeric] [Range= 1-9] [Missing=*]		
Statistics [NW/ W]	[Valid=165 /-] [Invalid=99 /-]		
Pre-question	Nå går vi over til et nytt tema igjen og de neste spørsmålene dreier seg om erfaringer med fengsel og soningsforhold.		
Literal question	Hvem er det? ... D. Sosialrådgiver.		
Post-question	Flere svar mulig.		
Concepts	Prison sentences, Social life, Interpersonal communication, Interpersonal relations, Social psychology, Personal contact, Prisoners		
Value	Label	Cases	Percentage
1	Ja	19	11.5%
2	Nei	146	88.5%
8	Vil ikke svare	0	
9	Vet ikke	0	
<i>Warning: these figures indicate the number of cases found in the data file. They cannot be interpreted as summary statistics of the population of interest.</i>			
# S15a_5: Kan snakke med fritidsleder			
Information	[Type= continuous] [Format=numeric] [Range= 1-9] [Missing=*]		
Statistics [NW/ W]	[Valid=165 /-] [Invalid=99 /-]		
Pre-question	Nå går vi over til et nytt tema igjen og de neste spørsmålene dreier seg om erfaringer med fengsel og soningsforhold.		
Literal question	Hvem er det? ... E. Fritidsleder.		
Post-question	Flere svar mulig.		
Concepts	Prison sentences, Social life, Interpersonal communication, Interpersonal relations, Social psychology, Personal contact, Prisoners		
Value	Label	Cases	Percentage
1	Ja	7	4.2%
2	Nei	158	95.8%
8	Vil ikke svare	0	
9	Vet ikke	0	
<i>Warning: these figures indicate the number of cases found in the data file. They cannot be interpreted as summary statistics of the population of interest.</i>			
# S15a_6: Kan snakke med sykepleier			
Information	[Type= continuous] [Format=numeric] [Range= 1-9] [Missing=*]		
Statistics [NW/ W]	[Valid=165 /-] [Invalid=99 /-]		
Pre-question	Nå går vi over til et nytt tema igjen og de neste spørsmålene dreier seg om erfaringer med fengsel og soningsforhold.		
Literal question	Hvem er det? ... F. Sykepleier.		
Post-question	Flere svar mulig.		
Concepts	Prison sentences, Social life, Interpersonal communication, Interpersonal relations, Social psychology, Personal contact, Prisoners		

S15a_6: Kan snakke med sykepleier

Value	Label	Cases	Percentage
1	Ja	17	10.3%
2	Nei	148	89.7%
8	Vil ikke svare	0	
9	Vet ikke	0	

Warning: these figures indicate the number of cases found in the data file. They cannot be interpreted as summary statistics of the population of interest.

S15a_7: Kan snakke med lege

Information	[Type= continuous] [Format=numeric] [Range= 1-9] [Missing=*]
Statistics [NW/ W]	[Valid=165 /-] [Invalid=99 /-]
Pre-question	Nå går vi over til et nytt tema igjen og de neste spørsmålene dreier seg om erfaringer med fengsel og soningsforhold.
Literal question	Hvem er det? ... G. Lege.
Post-question	Flere svar mulig.
Concepts	Prison sentences, Social life, Interpersonal communication, Interpersonal relations, Social psychology, Personal contact, Prisoners

Value	Label	Cases	Percentage
1	Ja	20	12.1%
2	Nei	145	87.9%
8	Vil ikke svare	0	
9	Vet ikke	0	

Warning: these figures indicate the number of cases found in the data file. They cannot be interpreted as summary statistics of the population of interest.

S15a_8: Kan snakke med psykolog

Information	[Type= continuous] [Format=numeric] [Range= 1-9] [Missing=*]
Statistics [NW/ W]	[Valid=165 /-] [Invalid=99 /-]
Pre-question	Nå går vi over til et nytt tema igjen og de neste spørsmålene dreier seg om erfaringer med fengsel og soningsforhold.
Literal question	Hvem er det? ... H. Psykolog.
Post-question	Flere svar mulig.
Concepts	Prison sentences, Social life, Interpersonal communication, Interpersonal relations, Social psychology, Personal contact, Prisoners

Value	Label	Cases	Percentage
1	Ja	29	17.6%
2	Nei	136	82.4%
8	Vil ikke svare	0	
9	Vet ikke	0	

Warning: these figures indicate the number of cases found in the data file. They cannot be interpreted as summary statistics of the population of interest.

S15a_9: Kan snakke med annet helsepersonell

Information	[Type= continuous] [Format=numeric] [Range= 1-9] [Missing=*]
Statistics [NW/ W]	[Valid=165 /-] [Invalid=99 /-]
Pre-question	Nå går vi over til et nytt tema igjen og de neste spørsmålene dreier seg om erfaringer med fengsel og soningsforhold.
Literal question	Hvem er det? ... I. Annet helsepersonell.

# S15a_9: Kan snakke med annet helsepersonell			
Post-question	Flere svar mulig.		
Concepts	Prison sentences, Social life, Interpersonal communication, Interpersonal relations, Social psychology, Personal contact, Prisoners		
Value	Label	Cases	Percentage
1	Ja	8	4.8%
2	Nei	157	95.2%
8	Vil ikke svare	0	
9	Vet ikke	0	
<i>Warning: these figures indicate the number of cases found in the data file. They cannot be interpreted as summary statistics of the population of interest.</i>			
# S15a_10: Kan snakke med prest/annen religiøs leder			
Information	[Type= continuous] [Format=numeric] [Range= 1-9] [Missing=*]		
Statistics [NW/ W]	[Valid=165 /-] [Invalid=99 /-]		
Pre-question	Nå går vi over til et nytt tema igjen og de neste spørsmålene dreier seg om erfaringer med fengsel og soningsforhold.		
Literal question	Hvem er det? ... J. Prest/annen religiøs leder.		
Post-question	Flere svar mulig.		
Concepts	Prison sentences, Social life, Interpersonal communication, Interpersonal relations, Social psychology, Personal contact, Prisoners		
Value	Label	Cases	Percentage
1	Ja	34	20.6%
2	Nei	131	79.4%
8	Vil ikke svare	0	
9	Vet ikke	0	
<i>Warning: these figures indicate the number of cases found in the data file. They cannot be interpreted as summary statistics of the population of interest.</i>			
# S15a_11: Kan snakke med visitor			
Information	[Type= continuous] [Format=numeric] [Range= 1-9] [Missing=*]		
Statistics [NW/ W]	[Valid=165 /-] [Invalid=99 /-]		
Pre-question	Nå går vi over til et nytt tema igjen og de neste spørsmålene dreier seg om erfaringer med fengsel og soningsforhold.		
Literal question	Hvem er det? ... K. Visitor.		
Post-question	Flere svar mulig.		
Concepts	Prison sentences, Social life, Interpersonal communication, Interpersonal relations, Social psychology, Personal contact, Prisoners		
Value	Label	Cases	Percentage
1	Ja	13	7.9%
2	Nei	152	92.1%
8	Vil ikke svare	0	
9	Vet ikke	0	
<i>Warning: these figures indicate the number of cases found in the data file. They cannot be interpreted as summary statistics of the population of interest.</i>			
# S15a_12: Kan snakke med andre			
Information	[Type= continuous] [Format=numeric] [Range= 1-9] [Missing=*]		
Statistics [NW/ W]	[Valid=165 /-] [Invalid=99 /-]		
Pre-question	Nå går vi over til et nytt tema igjen og de neste spørsmålene dreier seg om erfaringer med fengsel og soningsforhold.		

# S15a_12: Kan snakke med andre			
Literal question	Hvem er det? ... L. Andre.		
Post-question	Flere svar mulig.		
Concepts	Prison sentences, Social life, Interpersonal communication, Interpersonal relations, Social psychology, Personal contact, Prisoners		
Value	Label	Cases	Percentage
1	Ja	6	3.6%
2	Nei	159	96.4%
8	Vil ikke svare	0	
9	Vet ikke	0	
<i>Warning: these figures indicate the number of cases found in the data file. They cannot be interpreted as summary statistics of the population of interest.</i>			
# Son22: Bedre rustet til hverdagen av tilbudene i fengselet			
Information	[Type= continuous] [Format=numeric] [Range= 1-9] [Missing=*]		
Statistics [NW/ W]	[Valid=264 /-] [Invalid=0 /-]		
Pre-question	Nå går vi over til et nytt tema igjen og de neste spørsmålene dreier seg om erfaringer med fengsel og soningsforhold.		
Literal question	Føler du at de tilbudene du får i fengselet i dag gjør deg bedre rustet til å møte hverdagen når du slipper ut?		
Post-question	Inkluderer f.eks utdanning, arbeid, arbeidstrening, bibliotek, religiøs veiledning m.m.		
Concepts	Prisoners, Rights of prisoners, Rehabilitation (social offenders), Prison discharge, Everyday life		
Value	Label	Cases	Percentage
1	Ja	74	28.0%
2	Både og	69	26.1%
3	Nei	118	44.7%
8	Vil ikke svare	3	1.1%
9	Vet ikke	0	
<i>Warning: these figures indicate the number of cases found in the data file. They cannot be interpreted as summary statistics of the population of interest.</i>			
# H1: Hvordan vurderer du din egen helse sånn i alminnelighet.			
Information	[Type= continuous] [Format=numeric] [Range= 1-9] [Missing=*]		
Statistics [NW/ W]	[Valid=264 /-] [Invalid=0 /-]		
Pre-question	Nå kommer en del spørsmål om fysiske og psykiske plager, behandling og medisinbruk.		
Literal question	Hvordan vurderer du din egen helse sånn i alminnelighet. Vil du si at den er...		
Concepts	Ill health, Diseases, Health, Prisoners, Residents of institutions		
Value	Label	Cases	Percentage
1	...svært god	52	19.7%
2	...god	105	39.8%
3	...verken god eller dårlig	52	19.7%
4	...dårlig	33	12.5%
5	...svært dårlig	19	7.2%
8	Vil ikke svare	3	1.1%
9	Vet ikke	0	
<i>Warning: these figures indicate the number of cases found in the data file. They cannot be interpreted as summary statistics of the population of interest.</i>			
# FysH02: Helse sammenlignet med før innsatt			
Information	[Type= continuous] [Format=numeric] [Range= 1-9] [Missing=*]		

# FysH02: Helse sammenlignet med før innsatt			
Statistics [NW/ W]	[Valid=264 /-] [Invalid=0 /-]		
Literal question	Sammenliknet med tiden før du ble innsatt , hvordan vil du si at din helse stort sett er nå?		
Concepts	Ill health, Diseases, Health, Prisoners, Residents of institutions		
Value	Label	Cases	Percentage
1	Mye bedre nå enn i tiden før innsettelse	45	17.0%
2	Litt bedre nå enn i tiden før innsettelse	54	20.5%
3	Omtrent den samme nå som i tiden før innsettelse	94	35.6%
4	Litt dårligere nå enn i tiden før innsettelse	42	15.9%
5	Mye dårligere nå enn i tiden før innsettelse	22	8.3%
8	Vil ikke svare	4	1.5%
9	Vet ikke	3	1.1%
<i>Warning: these figures indicate the number of cases found in the data file. They cannot be interpreted as summary statistics of the population of interest.</i>			
# FysH03: Har varig sykdom/lidelse			
Information	[Type= continuous] [Format=numeric] [Range= 1-9] [Missing=*]		
Statistics [NW/ W]	[Valid=264 /-] [Invalid=0 /-]		
Literal question	Har du noen varig sykdom eller lidelse, noen medfødt sykdom eller virkning av skade?		
Post-question	Med varig sykdom eller lidelse menes sykdom/lidelse som har vart i minst 6 måneder eller nyere sykdom/lidelse som en regner med vil bli varig.		
Concepts	Ill health, Diseases, Health, Prisoners, Residents of institutions		
Value	Label	Cases	Percentage
1	Ja	145	54.9%
2	Nei	116	43.9%
8	Vil ikke svare	3	1.1%
9	Vet ikke	0	
<i>Warning: these figures indicate the number of cases found in the data file. They cannot be interpreted as summary statistics of the population of interest.</i>			
# FysH05: Sykdom virker inn på hverdag			
Information	[Type= continuous] [Format=numeric] [Range= 1-9] [Missing=*]		
Statistics [NW/ W]	[Valid=145 /-] [Invalid=119 /-]		
Pre-question	Hvis FysH03=1.		
Literal question	Vi vil gjerne vite hvordan du vurderer de(n) varige sykdommen(e)/ lidelsen(e) du har fortalt om. Virker noen av disse / den inn på din hverdag i.....		
Concepts	Ill health, Diseases, Health, Prisoners, Residents of institutions		
Value	Label	Cases	Percentage
1	...høy grad	55	37.9%
2	...noen grad	44	30.3%
3	...liten grad	31	21.4%
4	Ikke i det hele tatt	15	10.3%
8	Vil ikke svare	0	
9	Vet ikke	0	
<i>Warning: these figures indicate the number of cases found in the data file. They cannot be interpreted as summary statistics of the population of interest.</i>			
# FH06_1: Plaget av smerter i kroppen			
Information	[Type= continuous] [Format=numeric] [Range= 1-9] [Missing=*]		
Statistics [NW/ W]	[Valid=264 /-] [Invalid=0 /-]		

# FH06_1: Plaget av smerter i kroppen			
Pre-question	Til alle.		
Literal question	Har du vært plaget av noe av det som står på denne listen i løpet av de siste tre månedene? Regn bare med mer varige eller stadig tilbakevendende plager, ikke forbigående plager som for eksempel forkjølelse. ... A. Smerter i kroppen.		
Post-question	Flere svar mulig.		
Interviewer's instructions	Vis kort 11. Hvis io ikke har hatt noen av plagene, trykk enter.		
Concepts	Ill health, Diseases, Health, Prisoners, Residents of institutions		
Value	Label	Cases	Percentage
1	Ja	102	38.6%
2	Nei	158	59.8%
8	Vil ikke svare	3	1.1%
9	Vet ikke	1	0.4%
<i>Warning: these figures indicate the number of cases found in the data file. They cannot be interpreted as summary statistics of the population of interest.</i>			
# FH06_2: Plaget av hodepine eller migrene			
Information	[Type= continuous] [Format=numeric] [Range= 1-9] [Missing=*]		
Statistics [NW/ W]	[Valid=264 /-] [Invalid=0 /-]		
Literal question	Har du vært plaget av noe av det som står på denne listen i løpet av de siste tre månedene? Regn bare med mer varige eller stadig tilbakevendende plager, ikke forbigående plager som for eksempel forkjølelse. ... B. Hodepine eller migrene.		
Post-question	Flere svar mulig.		
Interviewer's instructions	Vis kort 11. Hvis io ikke har hatt noen av plagene, trykk enter.		
Concepts	Ill health, Diseases, Health, Prisoners, Residents of institutions		
Value	Label	Cases	Percentage
1	Ja	73	27.7%
2	Nei	187	70.8%
8	Vil ikke svare	3	1.1%
9	Vet ikke	1	0.4%
<i>Warning: these figures indicate the number of cases found in the data file. They cannot be interpreted as summary statistics of the population of interest.</i>			
# FH06_3: Plaget av kløe eller svie			
Information	[Type= continuous] [Format=numeric] [Range= 1-9] [Missing=*]		
Statistics [NW/ W]	[Valid=264 /-] [Invalid=0 /-]		
Literal question	Har du vært plaget av noe av det som står på denne listen i løpet av de siste tre månedene? Regn bare med mer varige eller stadig tilbakevendende plager, ikke forbigående plager som for eksempel forkjølelse. ... C. Kløe eller svie.		
Post-question	Flere svar mulig.		
Interviewer's instructions	Vis kort 11. Hvis io ikke har hatt noen av plagene, trykk enter.		
Concepts	Ill health, Diseases, Health, Prisoners, Residents of institutions		
Value	Label	Cases	Percentage
1	Ja	30	11.4%
2	Nei	230	87.1%
8	Vil ikke svare	3	1.1%
9	Vet ikke	1	0.4%
<i>Warning: these figures indicate the number of cases found in the data file. They cannot be interpreted as summary statistics of the population of interest.</i>			

# FH06_4: Plaget av tett nese eller rennende øyne			
Information	[Type= continuous] [Format=numeric] [Range= 1-9] [Missing=*]		
Statistics [NW/ W]	[Valid=264 /-] [Invalid=0 /-]		
Literal question	Har du vært plaget av noe av det som står på denne listen i løpet av de siste tre månedene? Regn bare med mer varige eller stadig tilbakevendende plager, ikke forbigående plager som for eksempel forkjølelse. ... D. Tett nese eller rennende øyne.		
Post-question	Flere svar mulig.		
Interviewer's instructions	Vis kort 11. Hvis io ikke har hatt noen av plagene, trykk enter.		
Concepts	Ill health, Diseases, Health, Prisoners, Residents of institutions		
Value	Label	Cases	Percentage
1	Ja	51	19.3%
2	Nei	209	79.2%
8	Vil ikke svare	3	1.1%
9	Vet ikke	1	0.4%
<i>Warning: these figures indicate the number of cases found in the data file. They cannot be interpreted as summary statistics of the population of interest.</i>			
# FH06_5: Plaget av pustebesvær, kortpustethet eller tungpustethet			
Information	[Type= continuous] [Format=numeric] [Range= 1-9] [Missing=*]		
Statistics [NW/ W]	[Valid=264 /-] [Invalid=0 /-]		
Literal question	Har du vært plaget av noe av det som står på denne listen i løpet av de siste tre månedene? Regn bare med mer varige eller stadig tilbakevendende plager, ikke forbigående plager som for eksempel forkjølelse. ... E. Pustebesvær, kortpustethet eller tungpustethet.		
Post-question	Flere svar mulig.		
Interviewer's instructions	Vis kort 11. Hvis io ikke har hatt noen av plagene, trykk enter.		
Concepts	Ill health, Diseases, Health, Prisoners, Residents of institutions		
Value	Label	Cases	Percentage
1	Ja	48	18.2%
2	Nei	212	80.3%
8	Vil ikke svare	3	1.1%
9	Vet ikke	1	0.4%
<i>Warning: these figures indicate the number of cases found in the data file. They cannot be interpreted as summary statistics of the population of interest.</i>			
# FH06_6: Plaget av hoste			
Information	[Type= continuous] [Format=numeric] [Range= 1-9] [Missing=*]		
Statistics [NW/ W]	[Valid=264 /-] [Invalid=0 /-]		
Literal question	Har du vært plaget av noe av det som står på denne listen i løpet av de siste tre månedene? Regn bare med mer varige eller stadig tilbakevendende plager, ikke forbigående plager som for eksempel forkjølelse. ... F. Hoste.		
Post-question	Flere svar mulig.		
Interviewer's instructions	Vis kort 11. Hvis io ikke har hatt noen av plagene, trykk enter.		
Concepts	Ill health, Diseases, Health, Prisoners, Residents of institutions		
Value	Label	Cases	Percentage
1	Ja	23	8.7%
2	Nei	237	89.8%
8	Vil ikke svare	3	1.1%

# FH06_6: Plaget av hoste			
Value	Label	Cases	Percentage
9	Vet ikke	1	0.4%
<i>Warning: these figures indicate the number of cases found in the data file. They cannot be interpreted as summary statistics of the population of interest.</i>			
# FH06_7: Plaget av kvalme eller fordøyelsesbesvær			
Information	[Type= continuous] [Format=numeric] [Range= 1-9] [Missing=*]		
Statistics [NW/ W]	[Valid=264 /-] [Invalid=0 /-]		
Literal question	Har du vært plaget av noe av det som står på denne listen i løpet av de siste tre månedene? Regn bare med mer varige eller stadig tilbakevendende plager, ikke forbigående plager som for eksempel forkjølelse. ... G. Kvalme eller fordøyelsesbesvær.		
Post-question	Flere svar mulig.		
Interviewer's instructions	Vis kort 11. Hvis io ikke har hatt noen av plagene, trykk enter.		
Concepts	Ill health, Diseases, Health, Prisoners, Residents of institutions		
Value	Label	Cases	Percentage
1	Ja	31	11.7%
2	Nei	229	86.7%
8	Vil ikke svare	3	1.1%
9	Vet ikke	1	0.4%
<i>Warning: these figures indicate the number of cases found in the data file. They cannot be interpreted as summary statistics of the population of interest.</i>			
# FH06_8: Plaget av svimmelhet eller dårlig balanse			
Information	[Type= continuous] [Format=numeric] [Range= 1-9] [Missing=*]		
Statistics [NW/ W]	[Valid=264 /-] [Invalid=0 /-]		
Literal question	Har du vært plaget av noe av det som står på denne listen i løpet av de siste tre månedene? Regn bare med mer varige eller stadig tilbakevendende plager, ikke forbigående plager som for eksempel forkjølelse. ... H. Svimmelhet eller dårlig balanse.		
Post-question	Flere svar mulig.		
Interviewer's instructions	Vis kort 11. Hvis io ikke har hatt noen av plagene, trykk enter.		
Concepts	Ill health, Diseases, Health, Prisoners, Residents of institutions		
Value	Label	Cases	Percentage
1	Ja	30	11.4%
2	Nei	230	87.1%
8	Vil ikke svare	3	1.1%
9	Vet ikke	1	0.4%
<i>Warning: these figures indicate the number of cases found in the data file. They cannot be interpreted as summary statistics of the population of interest.</i>			
# FH06_9: Plaget av angst eller fobier			
Information	[Type= continuous] [Format=numeric] [Range= 1-9] [Missing=*]		
Statistics [NW/ W]	[Valid=264 /-] [Invalid=0 /-]		
Literal question	Har du vært plaget av noe av det som står på denne listen i løpet av de siste tre månedene? Regn bare med mer varige eller stadig tilbakevendende plager, ikke forbigående plager som for eksempel forkjølelse. ... I. Angst eller fobier.		
Post-question	Flere svar mulig.		
Interviewer's instructions	Vis kort 11. Hvis io ikke har hatt noen av plagene, trykk enter.		
Concepts	Ill health, Diseases, Health, Prisoners, Residents of institutions		

# FH06_9: Plaget av angst eller fobier			
Value	Label	Cases	Percentage
1	Ja	61	23.1%
2	Nei	199	75.4%
8	Vil ikke svare	3	1.1%
9	Vet ikke	1	0.4%
<i>Warning: these figures indicate the number of cases found in the data file. They cannot be interpreted as summary statistics of the population of interest.</i>			
# FH06_10: Plaget av å være nedstemt eller deprimer			
Information	[Type= continuous] [Format=numeric] [Range= 1-9] [Missing=*]		
Statistics [NW/ W]	[Valid=264 /-] [Invalid=0 /-]		
Literal question	Har du vært plaget av noe av det som står på denne listen i løpet av de siste tre månedene? Regn bare med mer varige eller stadig tilbakevendende plager, ikke forbigående plager som for eksempel forkjølelse. ... J. Å være nedstemt eller deprimer.		
Post-question	Flere svar mulig.		
Interviewer's instructions	Vis kort 11. Hvis io ikke har hatt noen av plagene, trykk enter.		
Concepts	Ill health, Diseases, Health, Prisoners, Residents of institutions		
Value	Label	Cases	Percentage
1	Ja	99	37.5%
2	Nei	161	61.0%
8	Vil ikke svare	3	1.1%
9	Vet ikke	1	0.4%
<i>Warning: these figures indicate the number of cases found in the data file. They cannot be interpreted as summary statistics of the population of interest.</i>			
# FH06_11: Plaget av å være irritabel eller aggressiv			
Information	[Type= continuous] [Format=numeric] [Range= 1-9] [Missing=*]		
Statistics [NW/ W]	[Valid=264 /-] [Invalid=0 /-]		
Literal question	Har du vært plaget av noe av det som står på denne listen i løpet av de siste tre månedene? Regn bare med mer varige eller stadig tilbakevendende plager, ikke forbigående plager som for eksempel forkjølelse. ... K. Å være irritabel eller aggressiv.		
Post-question	Flere svar mulig.		
Interviewer's instructions	Vis kort 11. Hvis io ikke har hatt noen av plagene, trykk enter.		
Concepts	Ill health, Diseases, Health, Prisoners, Residents of institutions		
Value	Label	Cases	Percentage
1	Ja	67	25.4%
2	Nei	193	73.1%
8	Vil ikke svare	3	1.1%
9	Vet ikke	1	0.4%
<i>Warning: these figures indicate the number of cases found in the data file. They cannot be interpreted as summary statistics of the population of interest.</i>			
# FH06_12: Plaget av konsentrasjonsvansker			
Information	[Type= continuous] [Format=numeric] [Range= 1-9] [Missing=*]		
Statistics [NW/ W]	[Valid=264 /-] [Invalid=0 /-]		
Literal question	Har du vært plaget av noe av det som står på denne listen i løpet av de siste tre månedene? Regn bare med mer varige eller stadig tilbakevendende plager, ikke forbigående plager som for eksempel forkjølelse. ... L. Konsentrasjonsvansker.		
Post-question	Flere svar mulig.		

# FH06_12: Plaget av konsentrasjonsvansker			
Interviewer's instructions	Vis kort 11. Hvis io ikke har hatt noen av plagene, trykk enter.		
Concepts	Ill health, Diseases, Health, Prisoners, Residents of institutions		
Value	Label	Cases	Percentage
1	Ja	89	33.7%
2	Nei	171	64.8%
8	Vil ikke svare	3	1.1%
9	Vet ikke	1	0.4%
<i>Warning: these figures indicate the number of cases found in the data file. They cannot be interpreted as summary statistics of the population of interest.</i>			
# FH06_13: Plaget av søvnproblemer			
Information	[Type= continuous] [Format=numeric] [Range= 1-9] [Missing=*]		
Statistics [NW/ W]	[Valid=264 /-] [Invalid=0 /-]		
Literal question	Har du vært plaget av noe av det som står på denne listen i løpet av de siste tre månedene? Regn bare med mer varige eller stadig tilbakevendende plager, ikke forbigående plager som for eksempel forkjølelse. ... M. Søvnproblemer.		
Post-question	Flere svar mulig.		
Interviewer's instructions	Vis kort 11. Hvis io ikke har hatt noen av plagene, trykk enter.		
Concepts	Ill health, Diseases, Health, Prisoners, Residents of institutions		
Value	Label	Cases	Percentage
1	Ja	133	50.4%
2	Nei	127	48.1%
8	Vil ikke svare	3	1.1%
9	Vet ikke	1	0.4%
<i>Warning: these figures indicate the number of cases found in the data file. They cannot be interpreted as summary statistics of the population of interest.</i>			
# FH06_14: Plaget av å være trett eller slapp			
Information	[Type= continuous] [Format=numeric] [Range= 1-9] [Missing=*]		
Statistics [NW/ W]	[Valid=264 /-] [Invalid=0 /-]		
Literal question	Har du vært plaget av noe av det som står på denne listen i løpet av de siste tre månedene? Regn bare med mer varige eller stadig tilbakevendende plager, ikke forbigående plager som for eksempel forkjølelse. ... N. Å være trett eller slapp.		
Post-question	Flere svar mulig.		
Interviewer's instructions	Vis kort 11. Hvis io ikke har hatt noen av plagene, trykk enter.		
Concepts	Ill health, Diseases, Health, Prisoners, Residents of institutions		
Value	Label	Cases	Percentage
1	Ja	87	33.0%
2	Nei	173	65.5%
8	Vil ikke svare	3	1.1%
9	Vet ikke	1	0.4%
<i>Warning: these figures indicate the number of cases found in the data file. They cannot be interpreted as summary statistics of the population of interest.</i>			
# FH06_15: Andre helseplager			
Information	[Type= continuous] [Format=numeric] [Range= 1-9] [Missing=*]		
Statistics [NW/ W]	[Valid=264 /-] [Invalid=0 /-]		
Literal question	Har du vært plaget av noe av det som står på denne listen i løpet av de siste tre månedene? Regn bare med mer varige eller stadig tilbakevendende plager, ikke forbigående plager som for eksempel forkjølelse.		

# FH06_15: Andre helseplager			
	... O. Andre helseplager.		
Post-question	Flere svar mulig.		
Interviewer's instructions	Vis kort 11. Hvis io ikke har hatt noen av plagene, trykk enter.		
Concepts	Ill health, Diseases, Health, Prisoners, Residents of institutions		
Value	Label	Cases	Percentage
1	Ja	31	11.7%
2	Nei	229	86.7%
8	Vil ikke svare	3	1.1%
9	Vet ikke	1	0.4%
<i>Warning: these figures indicate the number of cases found in the data file. They cannot be interpreted as summary statistics of the population of interest.</i>			
# FysH07: Vurdering av tannhelse			
Information	[Type= continuous] [Format=numeric] [Range= 1-9] [Missing=*]		
Statistics [NW/ W]	[Valid=264 /-] [Invalid=0 /-]		
Literal question	Hvordan vurderer du din egen tannhelse?		
Concepts	Dental care, Dental health, Prisoners, Residents of institutions		
Value	Label	Cases	Percentage
1	God	92	34.8%
2	Ganske god	74	28.0%
3	Ganske dårlig	46	17.4%
4	Dårlig	48	18.2%
8	Vil ikke svare	3	1.1%
9	Vet ikke	1	0.4%
<i>Warning: these figures indicate the number of cases found in the data file. They cannot be interpreted as summary statistics of the population of interest.</i>			
# FysH13: Vært hos tannlegen siste 12 måneder			
Information	[Type= continuous] [Format=numeric] [Range= 1-9] [Missing=*]		
Statistics [NW/ W]	[Valid=264 /-] [Invalid=0 /-]		
Literal question	Har du vært hos tannlegen i løpet av de siste 12 måneder?		
Concepts	Dental care, Dental health, Prisoners, Residents of institutions		
Value	Label	Cases	Percentage
1	Ja	183	69.3%
2	Nei	78	29.5%
8	Vil ikke svare	3	1.1%
9	Vet ikke	0	
<i>Warning: these figures indicate the number of cases found in the data file. They cannot be interpreted as summary statistics of the population of interest.</i>			
# FysH14: Hatt behov for å gå til tannlegen uten å gjøre det			
Information	[Type= continuous] [Format=numeric] [Range= 1-9] [Missing=*]		
Statistics [NW/ W]	[Valid=264 /-] [Invalid=0 /-]		
Literal question	Har du noen gang i løpet av de siste 12 måneder hatt behov for å gå til tannlegen uten å gjøre det?		
Concepts	Dental care, Dental health, Prisoners, Residents of institutions		
Value	Label	Cases	Percentage
1	Ja	91	34.5%
2	Nei	169	64.0%

FysH14: Hatt behov for å gå til tannlegen uten å gjøre det

Value	Label	Cases	Percentage
8	Vil ikke svare	3	1.1%
9	Vet ikke	1	0.4%

Warning: these figures indicate the number of cases found in the data file. They cannot be interpreted as summary statistics of the population of interest.

FysH15: Hovedgrunnen til ingen tannbehandling

Information	[Type= continuous] [Format=numeric] [Range= 1-99] [Missing=*]
Statistics [NW/ W]	[Valid=91 /-] [Invalid=173 /-]
Pre-question	Hvis FysH14 = 1.
Literal question	Hva var hovedgrunnen til at du ikke har hatt tannbehandling?
Concepts	Dental care, Dental health, Prisoners, Residents of institutions

Value	Label	Cases	Percentage
1	Ikke fått tilbud om tannbehandling i fengselet	14	15.4%
2	Økonomiske årsaker	18	19.8%
3	Hadde ikke tid (arbeid, omsorgsforpliktelser)	4	4.4%
4	Problemer med transport	2	2.2%
5	Lang venteliste	9	9.9%
6	Redd for tannlege/undersøkelse/behandling	22	24.2%
7	Ville se om problemet ble bedre av deg selv	8	8.8%
8	Kjente ikke noen god tannlege	1	1.1%
9	Andre årsaker	12	13.2%
98	Vil ikke svare	0	
99	Vet ikke	1	1.1%

Warning: these figures indicate the number of cases found in the data file. They cannot be interpreted as summary statistics of the population of interest.

PsyH01a: Plaget av hodepine

Information	[Type= continuous] [Format=numeric] [Range= 1-9] [Missing=*]
Statistics [NW/ W]	[Valid=264 /-] [Invalid=0 /-]
Literal question	Jeg vil nå lese opp en rekke plager og problemer som man av og til har. For hvert problem ber jeg deg om å si hvor mye dette problemet har plaget deg eller vært til besvær i løpet av de siste 14 dagene. Har du i løpet av de siste 14 dagene ikke vært plaget, vært litt plaget, ganske mye plaget eller veldig mye plaget av... ... A. ... Hodepine?
Interviewer's instructions	Vis kort 12.
Concepts	Mental health, Mental disorders, Mentally ill, Social isolation, Social disadvantage, Suicide, Prisons, Prisoners, Residents of institutions

Value	Label	Cases	Percentage
1	Ikke plaget	145	54.9%
2	Litt plaget	78	29.5%
3	Ganske mye plaget	25	9.5%
4	Veldig mye plaget	13	4.9%
8	Vil ikke svare	3	1.1%
9	Vet ikke	0	

Warning: these figures indicate the number of cases found in the data file. They cannot be interpreted as summary statistics of the population of interest.

PsyH01b: Plaget av skjelving

Information	[Type= continuous] [Format=numeric] [Range= 1-9] [Missing=*]
Statistics [NW/ W]	[Valid=264 /-] [Invalid=0 /-]

# PsyH01b: Plaget av skjelving			
Literal question	Har du i løpet av de siste 14 dagene ikke vært plaget, vært litt plaget, ganske mye plaget eller veldig mye plaget av... ... B. ...Skjelving?		
Interviewer's instructions	Vis kort 12.		
Concepts	Mental health, Mental disorders, Mentally ill, Social isolation, Social disadvantage, Suicide, Prisons, Prisoners, Residents of institutions		
Value	Label	Cases	Percentage
1	Ikke plaget	213	80.7%
2	Litt plaget	33	12.5%
3	Ganske mye plaget	12	4.5%
4	Veldig mye plaget	3	1.1%
8	Vil ikke svare	3	1.1%
9	Vet ikke	0	
<i>Warning: these figures indicate the number of cases found in the data file. They cannot be interpreted as summary statistics of the population of interest.</i>			
# PsyH01c: Plaget av matthet eller svimmelhet			
Information	[Type= continuous] [Format=numeric] [Range= 1-9] [Missing=*]		
Statistics [NW/ W]	[Valid=264 /-] [Invalid=0 /-]		
Literal question	Har du i løpet av de siste 14 dagene ikke vært plaget, vært litt plaget, ganske mye plaget eller veldig mye plaget av... ... C. ...Matthet eller svimmelhet?		
Interviewer's instructions	Vis kort 12.		
Concepts	Mental health, Mental disorders, Mentally ill, Social isolation, Social disadvantage, Suicide, Prisons, Prisoners, Residents of institutions		
Value	Label	Cases	Percentage
1	Ikke plaget	166	62.9%
2	Litt plaget	66	25.0%
3	Ganske mye plaget	23	8.7%
4	Veldig mye plaget	6	2.3%
8	Vil ikke svare	3	1.1%
9	Vet ikke	0	
<i>Warning: these figures indicate the number of cases found in the data file. They cannot be interpreted as summary statistics of the population of interest.</i>			
# PsyH01d: Plaget av nervøsitet eller indre uro			
Information	[Type= continuous] [Format=numeric] [Range= 1-9] [Missing=*]		
Statistics [NW/ W]	[Valid=264 /-] [Invalid=0 /-]		
Literal question	Har du i løpet av de siste 14 dagene ikke vært plaget, vært litt plaget, ganske mye plaget eller veldig mye plaget av... ... D. ...Nervøsitet eller indre uro?		
Interviewer's instructions	Vis kort 12.		
Concepts	Mental health, Mental disorders, Mentally ill, Social isolation, Social disadvantage, Suicide, Prisons, Prisoners, Residents of institutions		
Value	Label	Cases	Percentage
1	Ikke plaget	104	39.4%
2	Litt plaget	83	31.4%
3	Ganske mye plaget	50	18.9%
4	Veldig mye plaget	23	8.7%
8	Vil ikke svare	3	1.1%

# PsyH01d: Plaget av nervøsitet eller indre uro			
Value	Label	Cases	Percentage
9	Vet ikke	1	0.4%
<i>Warning: these figures indicate the number of cases found in the data file. They cannot be interpreted as summary statistics of the population of interest.</i>			
# PsyH01e: Plaget av plutselig frykt uten grunn			
Information	[Type= continuous] [Format=numeric] [Range= 1-9] [Missing=*]		
Statistics [NW/ W]	[Valid=264 /-] [Invalid=0 /-]		
Literal question	Har du i løpet av de siste 14 dagene ikke vært plaget, vært litt plaget, ganske mye plaget eller veldig mye plaget av... ... E. ...Plutselig frykt uten grunn?		
Interviewer's instructions	Vis kort 12.		
Concepts	Mental health, Mental disorders, Mentally ill, Social isolation, Social disadvantage, Suicide, Prisons, Prisoners, Residents of institutions		
Value	Label	Cases	Percentage
1	Ikke plaget	183	69.3%
2	Litt plaget	45	17.0%
3	Ganske mye plaget	20	7.6%
4	Veldig mye plaget	12	4.5%
8	Vil ikke svare	3	1.1%
9	Vet ikke	1	0.4%
<i>Warning: these figures indicate the number of cases found in the data file. They cannot be interpreted as summary statistics of the population of interest.</i>			
# PsyH01f: Være stadig redd eller engstelig			
Information	[Type= continuous] [Format=numeric] [Range= 1-9] [Missing=*]		
Statistics [NW/ W]	[Valid=264 /-] [Invalid=0 /-]		
Literal question	Har du i løpet av de siste 14 dagene ikke vært plaget, vært litt plaget, ganske mye plaget eller veldig mye plaget av... ... F. ...å være stadig redd eller engstelig?		
Interviewer's instructions	Vis kort 12.		
Concepts	Mental health, Mental disorders, Mentally ill, Social isolation, Social disadvantage, Suicide, Prisons, Prisoners, Residents of institutions		
Value	Label	Cases	Percentage
1	Ikke plaget	172	65.2%
2	Litt plaget	47	17.8%
3	Ganske mye plaget	28	10.6%
4	Veldig mye plaget	13	4.9%
8	Vil ikke svare	3	1.1%
9	Vet ikke	1	0.4%
<i>Warning: these figures indicate the number of cases found in the data file. They cannot be interpreted as summary statistics of the population of interest.</i>			
# PsyH01g: Hjertebank, hjerteslag som løper av gårde			
Information	[Type= continuous] [Format=numeric] [Range= 1-9] [Missing=*]		
Statistics [NW/ W]	[Valid=264 /-] [Invalid=0 /-]		
Literal question	Har du i løpet av de siste 14 dagene ikke vært plaget, vært litt plaget, ganske mye plaget eller veldig mye plaget av... ... G. ...Hjertebank, hjerteslag som løper av gårde?		
Interviewer's instructions	Vis kort 12.		
Concepts	Mental health, Mental disorders, Mentally ill, Social isolation, Social disadvantage, Suicide, Prisons, Prisoners, Residents of institutions		

PsyH01g: Hjertebank, hjerteslag som løper av gårde

Value	Label	Cases	Percentage
1	Ikke plaget	176	66.7%
2	Litt plaget	51	19.3%
3	Ganske mye plaget	18	6.8%
4	Veldig mye plaget	15	5.7%
8	Vil ikke svare	3	1.1%
9	Vet ikke	1	0.4%

Warning: these figures indicate the number of cases found in the data file. They cannot be interpreted as summary statistics of the population of interest.

PsyH01h: Hatt følelse av å være anspent eller oppjaget

Information	[Type= continuous] [Format=numeric] [Range= 1-9] [Missing=*]
Statistics [NW/ W]	[Valid=264 /-] [Invalid=0 /-]
Literal question	Har du i løpet av de siste 14 dagene ikke vært plaget, vært litt plaget, ganske mye plaget eller veldig mye plaget av... ... H. ...å ha følelse av å være anspent eller oppjaget?
Interviewer's instructions	Vis kort 12.
Concepts	Mental health, Mental disorders, Mentally ill, Social isolation, Social disadvantage, Suicide, Prisons, Prisoners, Residents of institutions

Value	Label	Cases	Percentage
1	Ikke plaget	128	48.5%
2	Litt plaget	74	28.0%
3	Ganske mye plaget	38	14.4%
4	Veldig mye plaget	17	6.4%
8	Vil ikke svare	3	1.1%
9	Vet ikke	4	1.5%

Warning: these figures indicate the number of cases found in the data file. They cannot be interpreted as summary statistics of the population of interest.

PsyH01i: Anfall av angst eller panikk

Information	[Type= continuous] [Format=numeric] [Range= 1-9] [Missing=*]
Statistics [NW/ W]	[Valid=264 /-] [Invalid=0 /-]
Literal question	Har du i løpet av de siste 14 dagene ikke vært plaget, vært litt plaget, ganske mye plaget eller veldig mye plaget av... ... I. ...å ha følelse av å være anspent eller oppjaget?
Interviewer's instructions	Vis kort 12.
Concepts	Mental health, Mental disorders, Mentally ill, Social isolation, Social disadvantage, Suicide, Prisons, Prisoners, Residents of institutions

Value	Label	Cases	Percentage
1	Ikke plaget	188	71.2%
2	Litt plaget	42	15.9%
3	Ganske mye plaget	23	8.7%
4	Veldig mye plaget	7	2.7%
8	Vil ikke svare	3	1.1%
9	Vet ikke	1	0.4%

Warning: these figures indicate the number of cases found in the data file. They cannot be interpreted as summary statistics of the population of interest.

PsyH01j: Være så rastløs at det er vanskelig å sitte stille

Information	[Type= continuous] [Format=numeric] [Range= 1-9] [Missing=*]
Statistics [NW/ W]	[Valid=264 /-] [Invalid=0 /-]

# PsyH01j: Være så rastløs at det er vanskelig å sitte stille			
Literal question	Har du i løpet av de siste 14 dagene ikke vært plaget, vært litt plaget, ganske mye plaget eller veldig mye plaget av... ... J. ...å være så rastløs at det er vanskelig å sitte stille?		
Interviewer's instructions	Vis kort 12.		
Concepts	Mental health, Mental disorders, Mentally ill, Social isolation, Social disadvantage, Suicide, Prisons, Prisoners, Residents of institutions		
Value	Label	Cases	Percentage
1	Ikke plaget	128	48.5%
2	Litt plaget	72	27.3%
3	Ganske mye plaget	40	15.2%
4	Veldig mye plaget	20	7.6%
8	Vil ikke svare	3	1.1%
9	Vet ikke	1	0.4%
<i>Warning: these figures indicate the number of cases found in the data file. They cannot be interpreted as summary statistics of the population of interest.</i>			
# PsyH01k: Mangel på energi, alt går langsommere enn vanlig			
Information	[Type= continuous] [Format=numeric] [Range= 1-9] [Missing=*]		
Statistics [NW/ W]	[Valid=264 /-] [Invalid=0 /-]		
Literal question	Har du i løpet av de siste 14 dagene ikke vært plaget, vært litt plaget, ganske mye plaget eller veldig mye plaget av... ... K. ...Mangel på energi, alt går langsommere enn vanlig?		
Interviewer's instructions	Vis kort 12.		
Concepts	Mental health, Mental disorders, Mentally ill, Social isolation, Social disadvantage, Suicide, Prisons, Prisoners, Residents of institutions		
Value	Label	Cases	Percentage
1	Ikke plaget	127	48.1%
2	Litt plaget	79	29.9%
3	Ganske mye plaget	36	13.6%
4	Veldig mye plaget	18	6.8%
8	Vil ikke svare	3	1.1%
9	Vet ikke	1	0.4%
<i>Warning: these figures indicate the number of cases found in the data file. They cannot be interpreted as summary statistics of the population of interest.</i>			
# PsyH01l: Ha lett for å klandre deg selv			
Information	[Type= continuous] [Format=numeric] [Range= 1-9] [Missing=*]		
Statistics [NW/ W]	[Valid=264 /-] [Invalid=0 /-]		
Literal question	Har du i løpet av de siste 14 dagene ikke vært plaget, vært litt plaget, ganske mye plaget eller veldig mye plaget av... ... L. ...å ha lett for å klandre deg selv?		
Interviewer's instructions	Vis kort 12.		
Concepts	Mental health, Mental disorders, Mentally ill, Social isolation, Social disadvantage, Suicide, Prisons, Prisoners, Residents of institutions		
Value	Label	Cases	Percentage
1	Ikke plaget	122	46.2%
2	Litt plaget	77	29.2%
3	Ganske mye plaget	40	15.2%
4	Veldig mye plaget	20	7.6%
8	Vil ikke svare	3	1.1%

# PsyH01l: Ha lett for å klandre deg selv			
Value	Label	Cases	Percentage
9	Vet ikke	2	0.8%
<i>Warning: these figures indicate the number of cases found in the data file. They cannot be interpreted as summary statistics of the population of interest.</i>			
# PsyH01m: Ha lett for å gråte			
Information	[Type= continuous] [Format=numeric] [Range= 1-9] [Missing=*]		
Statistics [NW/ W]	[Valid=264 /-] [Invalid=0 /-]		
Literal question	Har du i løpet av de siste 14 dagene ikke vært plaget, vært litt plaget, ganske mye plaget eller veldig mye plaget av... ... M. ...å ha lett for å gråte?		
Interviewer's instructions	Vis kort 12.		
Concepts	Mental health, Mental disorders, Mentally ill, Social isolation, Social disadvantage, Suicide, Prisons, Prisoners, Residents of institutions		
Value	Label	Cases	Percentage
1	Ikke plaget	197	74.6%
2	Litt plaget	39	14.8%
3	Ganske mye plaget	16	6.1%
4	Veldig mye plaget	8	3.0%
8	Vil ikke svare	3	1.1%
9	Vet ikke	1	0.4%
<i>Warning: these figures indicate the number of cases found in the data file. They cannot be interpreted as summary statistics of the population of interest.</i>			
# PsyH01n: Tanker om å ta ditt eget liv			
Information	[Type= continuous] [Format=numeric] [Range= 1-9] [Missing=*]		
Statistics [NW/ W]	[Valid=264 /-] [Invalid=0 /-]		
Literal question	Har du i løpet av de siste 14 dagene ikke vært plaget, vært litt plaget, ganske mye plaget eller veldig mye plaget av... ... N. ...Tanker om å ta ditt eget liv?		
Interviewer's instructions	Vis kort 12.		
Concepts	Mental health, Mental disorders, Mentally ill, Social isolation, Social disadvantage, Suicide, Prisons, Prisoners, Residents of institutions		
Value	Label	Cases	Percentage
1	Ikke plaget	229	86.7%
2	Litt plaget	17	6.4%
3	Ganske mye plaget	11	4.2%
4	Veldig mye plaget	3	1.1%
8	Vil ikke svare	3	1.1%
9	Vet ikke	1	0.4%
<i>Warning: these figures indicate the number of cases found in the data file. They cannot be interpreted as summary statistics of the population of interest.</i>			

# PsyH01o: Dårlig matlyst			
Information	[Type= continuous] [Format=numeric] [Range= 1-9] [Missing=*]		
Statistics [NW/ W]	[Valid=264 /-] [Invalid=0 /-]		
Literal question	Har du i løpet av de siste 14 dagene ikke vært plaget, vært litt plaget, ganske mye plaget eller veldig mye plaget av... ... O. ...Dårlig matlyst?		
Interviewer's instructions	Vis kort 12.		
Concepts	Mental health, Mental disorders, Mentally ill, Social isolation, Social disadvantage, Suicide, Prisons, Prisoners, Residents of institutions		
Value	Label	Cases	Percentage
1	Ikke plaget	179	67.8%
2	Litt plaget	57	21.6%
3	Ganske mye plaget	17	6.4%
4	Veldig mye plaget	8	3.0%
8	Vil ikke svare	3	1.1%
9	Vet ikke	0	
<i>Warning: these figures indicate the number of cases found in the data file. They cannot be interpreted as summary statistics of the population of interest.</i>			
# PsyH01p: Søvnproblemer			
Information	[Type= continuous] [Format=numeric] [Range= 1-9] [Missing=*]		
Statistics [NW/ W]	[Valid=264 /-] [Invalid=0 /-]		
Literal question	Har du i løpet av de siste 14 dagene ikke vært plaget, vært litt plaget, ganske mye plaget eller veldig mye plaget av... ... P. ...Søvnproblemer?		
Interviewer's instructions	Vis kort 12.		
Concepts	Mental health, Mental disorders, Mentally ill, Social isolation, Social disadvantage, Suicide, Prisons, Prisoners, Residents of institutions		
Value	Label	Cases	Percentage
1	Ikke plaget	104	39.4%
2	Litt plaget	70	26.5%
3	Ganske mye plaget	54	20.5%
4	Veldig mye plaget	33	12.5%
8	Vil ikke svare	3	1.1%
9	Vet ikke	0	
<i>Warning: these figures indicate the number of cases found in the data file. They cannot be interpreted as summary statistics of the population of interest.</i>			
# PsyH01q: Hatt følelse av håpløshet med tanke på fremtiden			
Information	[Type= continuous] [Format=numeric] [Range= 1-9] [Missing=*]		
Statistics [NW/ W]	[Valid=264 /-] [Invalid=0 /-]		
Literal question	Har du i løpet av de siste 14 dagene ikke vært plaget, vært litt plaget, ganske mye plaget eller veldig mye plaget av... ... Q. ...å ha en følelse av håpløshet med tanke på fremtiden?		
Interviewer's instructions	Vis kort 12.		
Concepts	Mental health, Mental disorders, Mentally ill, Social isolation, Social disadvantage, Suicide, Prisons, Prisoners, Residents of institutions		
Value	Label	Cases	Percentage
1	Ikke plaget	127	48.1%
2	Litt plaget	72	27.3%
3	Ganske mye plaget	42	15.9%

# PsyH01q: Hatt følelse av håpløshet med tanke på fremtiden			
Value	Label	Cases	Percentage
4	Veldig mye plaget	19	7.2%
8	Vil ikke svare	3	1.1%
9	Vet ikke	1	0.4%
<i>Warning: these figures indicate the number of cases found in the data file. They cannot be interpreted as summary statistics of the population of interest.</i>			
# PsyH01r: Nedtrykthet eller tungsinn			
Information	[Type= continuous] [Format=numeric] [Range= 1-9] [Missing=*]		
Statistics [NW/ W]	[Valid=264 /-] [Invalid=0 /-]		
Literal question	Har du i løpet av de siste 14 dagene ikke vært plaget, vært litt plaget, ganske mye plaget eller veldig mye plaget av... ... R. ...Nedtrykthet eller tungsinn?		
Interviewer's instructions	Vis kort 12.		
Concepts	Mental health, Mental disorders, Mentally ill, Social isolation, Social disadvantage, Suicide, Prisons, Prisoners, Residents of institutions		
Value	Label	Cases	Percentage
1	Ikke plaget	129	48.9%
2	Litt plaget	76	28.8%
3	Ganske mye plaget	35	13.3%
4	Veldig mye plaget	18	6.8%
8	Vil ikke svare	3	1.1%
9	Vet ikke	3	1.1%
<i>Warning: these figures indicate the number of cases found in the data file. They cannot be interpreted as summary statistics of the population of interest.</i>			
# PsyH01s: Følelser av ensomhet			
Information	[Type= continuous] [Format=numeric] [Range= 1-9] [Missing=*]		
Statistics [NW/ W]	[Valid=264 /-] [Invalid=0 /-]		
Literal question	Har du i løpet av de siste 14 dagene ikke vært plaget, vært litt plaget, ganske mye plaget eller veldig mye plaget av... ... S. ... følelser av ensomhet?		
Interviewer's instructions	Vis kort 12.		
Concepts	Mental health, Mental disorders, Mentally ill, Social isolation, Social disadvantage, Suicide, Prisons, Prisoners, Residents of institutions		
Value	Label	Cases	Percentage
1	Ikke plaget	109	41.3%
2	Litt plaget	84	31.8%
3	Ganske mye plaget	45	17.0%
4	Veldig mye plaget	22	8.3%
8	Vil ikke svare	3	1.1%
9	Vet ikke	1	0.4%
<i>Warning: these figures indicate the number of cases found in the data file. They cannot be interpreted as summary statistics of the population of interest.</i>			
# PsyH01t: Tap av seksuell lyst og interesse			
Information	[Type= continuous] [Format=numeric] [Range= 1-9] [Missing=*]		
Statistics [NW/ W]	[Valid=264 /-] [Invalid=0 /-]		
Literal question	Har du i løpet av de siste 14 dagene ikke vært plaget, vært litt plaget, ganske mye plaget eller veldig mye plaget av... ... T. ...Tap av seksuell lyst og interesse?		
Interviewer's instructions	Vis kort 12.		

# PsyH01t: Tap av seksuell lyst og interesse			
Concepts		Mental health, Mental disorders, Mentally ill, Social isolation, Social disadvantage, Suicide, Prisons, Prisoners, Residents of institutions	
Value	Label	Cases	Percentage
1	Ikke plaget	185	70.1%
2	Litt plaget	47	17.8%
3	Ganske mye plaget	14	5.3%
4	Veldig mye plaget	13	4.9%
8	Vil ikke svare	4	1.5%
9	Vet ikke	1	0.4%
<i>Warning: these figures indicate the number of cases found in the data file. They cannot be interpreted as summary statistics of the population of interest.</i>			
# PsyH01u: Følelser av å være lurt i en felle eller presset opp i et hjørne			
Information		[Type= continuous] [Format=numeric] [Range= 1-9] [Missing=*]	
Statistics [NW/ W]		[Valid=264 /-] [Invalid=0 /-]	
Literal question		Har du i løpet av de siste 14 dagene ikke vært plaget, vært litt plaget, ganske mye plaget eller veldig mye plaget av... ... U. ...følelser av å være lurt i en felle eller presset opp i et hjørne?	
Interviewer's instructions		Vis kort 12.	
Concepts		Mental health, Mental disorders, Mentally ill, Social isolation, Social disadvantage, Suicide, Prisons, Prisoners, Residents of institutions	
Value	Label	Cases	Percentage
1	Ikke plaget	184	69.7%
2	Litt plaget	38	14.4%
3	Ganske mye plaget	16	6.1%
4	Veldig mye plaget	20	7.6%
8	Vil ikke svare	3	1.1%
9	Vet ikke	3	1.1%
<i>Warning: these figures indicate the number of cases found in the data file. They cannot be interpreted as summary statistics of the population of interest.</i>			
# PsyH01v: Være mye bekymret eller urolig			
Information		[Type= continuous] [Format=numeric] [Range= 1-9] [Missing=*]	
Statistics [NW/ W]		[Valid=264 /-] [Invalid=0 /-]	
Literal question		Har du i løpet av de siste 14 dagene ikke vært plaget, vært litt plaget, ganske mye plaget eller veldig mye plaget av... ... V. ...å være mye bekymret eller urolig?	
Interviewer's instructions		Vis kort 12.	
Concepts		Mental health, Mental disorders, Mentally ill, Social isolation, Social disadvantage, Suicide, Prisons, Prisoners, Residents of institutions	
Value	Label	Cases	Percentage
1	Ikke plaget	95	36.0%
2	Litt plaget	95	36.0%
3	Ganske mye plaget	41	15.5%
4	Veldig mye plaget	29	11.0%
8	Vil ikke svare	3	1.1%
9	Vet ikke	1	0.4%
<i>Warning: these figures indicate the number of cases found in the data file. They cannot be interpreted as summary statistics of the population of interest.</i>			

# PsyH01w: Ha følelse av ikke å være interessert noen ting			
Information	[Type= continuous] [Format=numeric] [Range= 1-9] [Missing=*]		
Statistics [NW/ W]	[Valid=264 /-] [Invalid=0 /-]		
Literal question	Har du i løpet av de siste 14 dagene ikke vært plaget, vært litt plaget, ganske mye plaget eller veldig mye plaget av... ... W. ...å ha følelse av ikke å være interessert noen ting?		
Interviewer's instructions	Vis kort 12.		
Concepts	Mental health, Mental disorders, Mentally ill, Social isolation, Social disadvantage, Suicide, Prisons, Prisoners, Residents of institutions		
Value	Label	Cases	Percentage
1	Ikke plaget	166	62.9%
2	Litt plaget	57	21.6%
3	Ganske mye plaget	27	10.2%
4	Veldig mye plaget	10	3.8%
8	Vil ikke svare	3	1.1%
9	Vet ikke	1	0.4%
<i>Warning: these figures indicate the number of cases found in the data file. They cannot be interpreted as summary statistics of the population of interest.</i>			
# PsyH01x: Hatt følelse av at alt er et slit			
Information	[Type= continuous] [Format=numeric] [Range= 1-9] [Missing=*]		
Statistics [NW/ W]	[Valid=264 /-] [Invalid=0 /-]		
Literal question	Har du i løpet av de siste 14 dagene ikke vært plaget, vært litt plaget, ganske mye plaget eller veldig mye plaget av... ... X. ...å ha følelse av at alt er et slit?		
Interviewer's instructions	Vis kort 12.		
Concepts	Mental health, Mental disorders, Mentally ill, Social isolation, Social disadvantage, Suicide, Prisons, Prisoners, Residents of institutions		
Value	Label	Cases	Percentage
1	Ikke plaget	129	48.9%
2	Litt plaget	84	31.8%
3	Ganske mye plaget	36	13.6%
4	Veldig mye plaget	11	4.2%
8	Vil ikke svare	3	1.1%
9	Vet ikke	1	0.4%
<i>Warning: these figures indicate the number of cases found in the data file. They cannot be interpreted as summary statistics of the population of interest.</i>			
# PsyH01y: Ha følelse av å være unyttig eller ikke være verdt noe			
Information	[Type= continuous] [Format=numeric] [Range= 1-9] [Missing=*]		
Statistics [NW/ W]	[Valid=264 /-] [Invalid=0 /-]		
Literal question	Har du i løpet av de siste 14 dagene ikke vært plaget, vært litt plaget, ganske mye plaget eller veldig mye plaget av... ... Y. ...å ha følelse av å være unyttig eller ikke være verdt noe?		
Interviewer's instructions	Vis kort 12.		
Concepts	Mental health, Mental disorders, Mentally ill, Social isolation, Social disadvantage, Suicide, Prisons, Prisoners, Residents of institutions		
Value	Label	Cases	Percentage
1	Ikke plaget	171	64.8%
2	Litt plaget	51	19.3%
3	Ganske mye plaget	23	8.7%

# PsyH01y: Ha følelse av å være unyttig ellr ikke være verdt noe			
Value	Label	Cases	Percentage
4	Veldig mye plaget	13	4.9%
8	Vil ikke svare	3	1.1%
9	Vet ikke	3	1.1%
<i>Warning: these figures indicate the number of cases found in the data file. They cannot be interpreted as summary statistics of the population of interest.</i>			
# PsyH02a: Jeg klarer alltid å løse vanskelige problemer hvis jeg prøver hardt nok			
Information	[Type= continuous] [Format=numeric] [Range= 1-9] [Missing=*]		
Statistics [NW/ W]	[Valid=264 /-] [Invalid=0 /-]		
Literal question	Jeg vil nå lese opp ti utsagn for deg. De likner på hverandre, men jeg vil likevel gjerne at du svarer på hvert enkelt av dem ved å si hvor riktig eller galt du synes at hvert utsagn er for deg. Synes du følgende påstand passer deg helt galt, nokså galt, nokså riktig eller helt riktig? ... A. Jeg klarer alltid å løse vanskelige problemer hvis jeg prøver hardt nok.		
Interviewer's instructions	Vis kort 13.		
Concepts	Mental health, Mental disorders, Mentally ill, Social isolation, Social disadvantage, Suicide, Prisons, Prisoners, Residents of institutions		
Value	Label	Cases	Percentage
1	Helt galt	8	3.0%
2	Nokså galt	18	6.8%
3	Nokså riktig	122	46.2%
4	Helt riktig	109	41.3%
8	Vil ikke svare	4	1.5%
9	Vet ikke	3	1.1%
<i>Warning: these figures indicate the number of cases found in the data file. They cannot be interpreted as summary statistics of the population of interest.</i>			
# PsyH02b: Hvis noen motarbeider meg, så kan jeg finne måter og veier for å få det som jeg vil			
Information	[Type= continuous] [Format=numeric] [Range= 1-9] [Missing=*]		
Statistics [NW/ W]	[Valid=264 /-] [Invalid=0 /-]		
Literal question	Synes du følgende påstand passer deg helt galt, nokså galt, nokså riktig eller helt riktig? ... B. Hvis noen motarbeider meg, så kan jeg finne måter og veier for å få det som jeg vil.		
Interviewer's instructions	Vis kort 13.		
Concepts	Mental health, Mental disorders, Mentally ill, Social isolation, Social disadvantage, Suicide, Prisons, Prisoners, Residents of institutions		
Value	Label	Cases	Percentage
1	Helt galt	28	10.6%
2	Nokså galt	48	18.2%
3	Nokså riktig	127	48.1%
4	Helt riktig	53	20.1%
8	Vil ikke svare	5	1.9%
9	Vet ikke	3	1.1%
<i>Warning: these figures indicate the number of cases found in the data file. They cannot be interpreted as summary statistics of the population of interest.</i>			
# PsyH02c: Det er lett for meg å holde fast på planene mine og nå målene mine			
Information	[Type= continuous] [Format=numeric] [Range= 1-9] [Missing=*]		
Statistics [NW/ W]	[Valid=264 /-] [Invalid=0 /-]		
Literal question	Synes du følgende påstand passer deg helt galt, nokså galt, nokså riktig eller helt riktig?		

# PsyH02c: Det er lett for meg å holde fast på planene mine og nå målene mine			
	... C. Det er lett for meg å holde fast på planene mine og nå målene mine.		
Interviewer's instructions	Vis kort 13.		
Concepts	Mental health, Mental disorders, Mentally ill, Social isolation, Social disadvantage, Suicide, Prisons, Prisoners, Residents of institutions		
Value	Label	Cases	Percentage
1	Helt galt	18	6.8%
2	Nokså galt	53	20.1%
3	Nokså riktig	117	44.3%
4	Helt riktig	65	24.6%
8	Vil ikke svare	4	1.5%
9	Vet ikke	7	2.7%
<i>Warning: these figures indicate the number of cases found in the data file. They cannot be interpreted as summary statistics of the population of interest.</i>			
# PsyH02d: Jeg føler meg trygg på at jeg vil kunne takle uventede hendelse på en effektiv måte			
Information	[Type= continuous] [Format=numeric] [Range= 1-9] [Missing=*]		
Statistics [NW/ W]	[Valid=264 /-] [Invalid=0 /-]		
Literal question	Synes du følgende påstand passer deg helt galt, nokså galt, nokså riktig eller helt riktig? ... D. Jeg føler meg trygg på at jeg vil kunne takle uventede hendelser på en effektiv måte.		
Interviewer's instructions	Vis kort 13.		
Concepts	Mental health, Mental disorders, Mentally ill, Social isolation, Social disadvantage, Suicide, Prisons, Prisoners, Residents of institutions		
Value	Label	Cases	Percentage
1	Helt galt	12	4.5%
2	Nokså galt	47	17.8%
3	Nokså riktig	131	49.6%
4	Helt riktig	63	23.9%
8	Vil ikke svare	4	1.5%
9	Vet ikke	7	2.7%
<i>Warning: these figures indicate the number of cases found in the data file. They cannot be interpreted as summary statistics of the population of interest.</i>			
# PsyH02e: Takket være ressursene mine, så vet jeg hvordan jeg skal takle uventede hendelser			
Information	[Type= continuous] [Format=numeric] [Range= 1-9] [Missing=*]		
Statistics [NW/ W]	[Valid=264 /-] [Invalid=0 /-]		
Literal question	Synes du følgende påstand passer deg helt galt, nokså galt, nokså riktig eller helt riktig? ... E. Takket være ressursene mine, så vet jeg hvordan jeg skal takle uventede hendelser.		
Interviewer's instructions	Vis kort 13.		
Concepts	Mental health, Mental disorders, Mentally ill, Social isolation, Social disadvantage, Suicide, Prisons, Prisoners, Residents of institutions		
Value	Label	Cases	Percentage
1	Helt galt	14	5.3%
2	Nokså galt	40	15.2%
3	Nokså riktig	129	48.9%
4	Helt riktig	69	26.1%
8	Vil ikke svare	4	1.5%
9	Vet ikke	8	3.0%
<i>Warning: these figures indicate the number of cases found in the data file. They cannot be interpreted as summary statistics of the population of interest.</i>			

# PsyH02f: Jeg kan løse de fleste problemer hvis jeg går tilstrekkelig inn for det			
Information	[Type= continuous] [Format=numeric] [Range= 1-9] [Missing=*]		
Statistics [NW/ W]	[Valid=264 /-] [Invalid=0 /-]		
Literal question	Synes du følgende påstand passer deg helt galt, nokså galt, nokså riktig eller helt riktig? ... F. Jeg kan løse de fleste problemer hvis jeg går tilstrekkelig inn for det.		
Interviewer's instructions	Vis kort 13.		
Concepts	Mental health, Mental disorders, Mentally ill, Social isolation, Social disadvantage, Suicide, Prisons, Prisoners, Residents of institutions		
Value	Label	Cases	Percentage
1	Helt galt	4	1.5%
2	Nokså galt	18	6.8%
3	Nokså riktig	125	47.3%
4	Helt riktig	109	41.3%
8	Vil ikke svare	4	1.5%
9	Vet ikke	4	1.5%
<i>Warning: these figures indicate the number of cases found in the data file. They cannot be interpreted as summary statistics of the population of interest.</i>			
# PsyH02g: Jeg beholder roen når jeg møter vanskeligheter fordi jeg stoler på mestringsevnene mine			
Information	[Type= continuous] [Format=numeric] [Range= 1-9] [Missing=*]		
Statistics [NW/ W]	[Valid=264 /-] [Invalid=0 /-]		
Literal question	Synes du følgende påstand passer deg helt galt, nokså galt, nokså riktig eller helt riktig? ... G. Jeg beholder roen når jeg møter vanskeligheter fordi jeg stoler på mestringsevnene mine.		
Interviewer's instructions	Vis kort 13.		
Concepts	Mental health, Mental disorders, Mentally ill, Social isolation, Social disadvantage, Suicide, Prisons, Prisoners, Residents of institutions		
Value	Label	Cases	Percentage
1	Helt galt	18	6.8%
2	Nokså galt	60	22.7%
3	Nokså riktig	102	38.6%
4	Helt riktig	77	29.2%
8	Vil ikke svare	4	1.5%
9	Vet ikke	3	1.1%
<i>Warning: these figures indicate the number of cases found in the data file. They cannot be interpreted as summary statistics of the population of interest.</i>			
# PsyH02h: Når jeg møter et problem, så finner jeg vanligvis flere løsninger på det			
Information	[Type= continuous] [Format=numeric] [Range= 1-9] [Missing=*]		
Statistics [NW/ W]	[Valid=264 /-] [Invalid=0 /-]		
Literal question	Synes du følgende påstand passer deg helt galt, nokså galt, nokså riktig eller helt riktig? ... H. Når jeg møter et problem, så finner jeg vanligvis flere løsninger på det.		
Interviewer's instructions	Vis kort 13.		
Concepts	Mental health, Mental disorders, Mentally ill, Social isolation, Social disadvantage, Suicide, Prisons, Prisoners, Residents of institutions		
Value	Label	Cases	Percentage
1	Helt galt	7	2.7%
2	Nokså galt	41	15.5%
3	Nokså riktig	147	55.7%

# PsyH02h: Når jeg møter et problem, så finner jeg vanligvis flere løsninger på det			
Value	Label	Cases	Percentage
4	Helt riktig	62	23.5%
8	Vil ikke svare	4	1.5%
9	Vet ikke	3	1.1%
<i>Warning: these figures indicate the number of cases found in the data file. They cannot be interpreted as summary statistics of the population of interest.</i>			
# PsyH02i: Hvis jeg er i knipe, så finner jeg vanligvis en vei ut			
Information	[Type= continuous] [Format=numeric] [Range= 1-9] [Missing=*]		
Statistics [NW/ W]	[Valid=264 /-] [Invalid=0 /-]		
Literal question	Synes du følgende påstand passer deg helt galt, nokså galt, nokså riktig eller helt riktig? ... I. Hvis jeg er i knipe, så finner jeg vanligvis en vei ut.		
Interviewer's instructions	Vis kort 13.		
Concepts	Mental health, Mental disorders, Mentally ill, Social isolation, Social disadvantage, Suicide, Prisons, Prisoners, Residents of institutions		
Value	Label	Cases	Percentage
1	Helt galt	5	1.9%
2	Nokså galt	20	7.6%
3	Nokså riktig	143	54.2%
4	Helt riktig	89	33.7%
8	Vil ikke svare	4	1.5%
9	Vet ikke	3	1.1%
<i>Warning: these figures indicate the number of cases found in the data file. They cannot be interpreted as summary statistics of the population of interest.</i>			
# PsyH02j: Samme hva som hender så er jeg vanligvis i stand til å takle det			
Information	[Type= continuous] [Format=numeric] [Range= 1-9] [Missing=*]		
Statistics [NW/ W]	[Valid=264 /-] [Invalid=0 /-]		
Literal question	Synes du følgende påstand passer deg helt galt, nokså galt, nokså riktig eller helt riktig? ... J. Samme hva som hender så er jeg vanligvis i stand til å takle det.		
Interviewer's instructions	Vis kort 13.		
Concepts	Mental health, Mental disorders, Mentally ill, Social isolation, Social disadvantage, Suicide, Prisons, Prisoners, Residents of institutions		
Value	Label	Cases	Percentage
1	Helt galt	12	4.5%
2	Nokså galt	31	11.7%
3	Nokså riktig	134	50.8%
4	Helt riktig	76	28.8%
8	Vil ikke svare	4	1.5%
9	Vet ikke	7	2.7%
<i>Warning: these figures indicate the number of cases found in the data file. They cannot be interpreted as summary statistics of the population of interest.</i>			
# Vo_Fhels: Utsatt for vold siste 12 mndr			
Information	[Type= continuous] [Format=numeric] [Range= 1-9] [Missing=*]		
Statistics [NW/ W]	[Valid=264 /-] [Invalid=0 /-]		
Pre-question	De neste spørsmålene handler om vold og trusler som du kan ha blitt utsatt for eller utført.		
Literal question	Har du i løpet av de siste 12 månedene før du ble fengslet blitt utsatt for... ...vold?		

# Vo_Fhels: Utsatt for vold siste 12 mndr			
Concepts		Prisoners, Violence, Intimidation, Prisons, Prisoners, Criminals	
Value	Label	Cases	Percentage
1	Ja	69	26.1%
2	Nei	191	72.3%
8	Vil ikke svare	4	1.5%
9	Vet ikke	0	
<i>Warning: these figures indicate the number of cases found in the data file. They cannot be interpreted as summary statistics of the population of interest.</i>			
# Vo_F1b2: Antall ganger utsatt for vold siste 12 mndr			
Information		[Type= continuous] [Format=numeric] [Range= 1-97] [Missing=*]	
Statistics [NW/ W]		[Valid=68 /-] [Invalid=196 /-]	
Pre-question		Hvis Vo_Fhels= ja.	
Literal question		Hvor mange ganger?	
Concepts		Prisoners, Violence, Intimidation, Prisons, Prisoners, Criminals	
# Vo_F1c1: Utsatt for trussel siste 12 mndr			
Information		[Type= continuous] [Format=numeric] [Range= 1-9] [Missing=*]	
Statistics [NW/ W]		[Valid=264 /-] [Invalid=0 /-]	
Literal question		Har du i løpet av de siste 12 månedene før du ble fengslet blitt utsatt for... ...trussel/trusler som var så alvorlig at du ble redd?	
Concepts		Prisoners, Violence, Intimidation, Prisons, Prisoners, Criminals	
Value	Label	Cases	Percentage
1	Ja	52	19.7%
2	Nei	208	78.8%
8	Vil ikke svare	4	1.5%
9	Vet ikke	0	
<i>Warning: these figures indicate the number of cases found in the data file. They cannot be interpreted as summary statistics of the population of interest.</i>			
# Vo_F1c2: Antall ganger utsatt for trusler siste 12 mndr			
Information		[Type= continuous] [Format=numeric] [Range= 1-97] [Missing=*]	
Statistics [NW/ W]		[Valid=49 /-] [Invalid=215 /-]	
Pre-question		Hvis Vo_F1c1 = ja.	
Literal question		Hvor mange ganger?	
Concepts		Prisoners, Violence, Intimidation, Prisons, Prisoners, Criminals	
# VO_F1b: Type vold/trussel 1			
Information		[Type= continuous] [Format=numeric] [Range= 1-9] [Missing=*]	
Statistics [NW/ W]		[Valid=87 /-] [Invalid=177 /-]	
Pre-question		[Hvis VO_F1b2 / VO_F1c2 >0 stilles VO_F1d og VOF1g for maks 6 volds-/trusselepisoder. De mest alvorlige tilfellene kartlegges først.].	
Literal question		Type vold/trussel 1	
Concepts		Prisoners, Violence, Intimidation, Prisons, Prisoners, Criminals	
Value	Label	Cases	Percentage
1	Synlig	0	
2	Ikke synlig	68	78.2%

VO_F1b: Type vold/trussel 1

Value	Label	Cases	Percentage
3	Trussel	19	21.8%
8	Vil ikke svare	0	
9	Vet ikke	0	

Warning: these figures indicate the number of cases found in the data file. They cannot be interpreted as summary statistics of the population of interest.

VO_F1d: Hvor hendte vold/trussel 1

Information	[Type= continuous] [Format=numeric] [Range= 1-99] [Missing=*]
Statistics [NW/ W]	[Valid=84 /-] [Invalid=180 /-]
Pre-question	Det dreier seg nå om den første gangen du ble utsatt for ^[VOLD/TRUSSEL]
Literal question	Hvor hendte dette?
Post-question	Hvis både egen arbeidsplass og annet, velg egen arbeidsplass.
Concepts	Prisoners, Violence, Intimidation, Prisons, Prisoners, Criminals

Value	Label	Cases	Percentage
1	I egen bolig	23	27.4%
2	På gårdplass, i trappeoppgang el. ved boligen	7	8.3%
3	I eller ved andres bolig	8	9.5%
4	På offentlig transportmiddel eller holdeplass	2	2.4%
5	På eller ved kafe, restaurant, bar, dansested el.	7	8.3%
6	På veg, gate, torg eller annen offentlig plass	23	27.4%
7	På skole eller utdanningsinstitusjon	1	1.2%
8	På egen arbeidsplass	2	2.4%
9	Annet sted	11	13.1%
98	Vil ikke svare	0	
99	Vet ikke	0	

Warning: these figures indicate the number of cases found in the data file. They cannot be interpreted as summary statistics of the population of interest.

VO_F1g: Hvem utførte handlingen 1

Information	[Type= continuous] [Format=numeric] [Range= 1-99] [Missing=*]
Statistics [NW/ W]	[Valid=84 /-] [Invalid=180 /-]
Pre-question	Det dreier seg nå om den første gangen du ble utsatt for ^[VOLD/TRUSSEL].
Literal question	Hvilket av følgende svaralternativer passer best for å beskrive personen som utførte handlingen?
Concepts	Prisoners, Violence, Intimidation, Prisons, Prisoners, Criminals

Value	Label	Cases	Percentage
1	Ukjent person	25	29.8%
2	Tilfeldig bekjent	21	25.0%
3	Person som brukte makt i sitt arbeid (politi, vaktmann, feng)	5	6.0%
4	Nabo, venn, kollega	16	19.0%
5	Slekting (ikke familiemedlem)	3	3.6%
6	Familiemedlem (evt. tidligere familiemedlem)	7	8.3%
7	Klient, pasient, kunde	1	1.2%
8	Annen person	6	7.1%
98	Vil ikke svare	0	
99	Vet ikke	0	

Warning: these figures indicate the number of cases found in the data file. They cannot be interpreted as summary statistics of the population of interest.

# VO_F1b3: Type vold/trussel 2			
Information	[Type= continuous] [Format=numeric] [Range= 1-9] [Missing=*]		
Statistics [NW/ W]	[Valid=87 /-] [Invalid=177 /-]		
Pre-question	[Hvis VO_F1b2 / VO_F1c2 >0 stilles VO_F1d og VOF1g for maks 6 volds-/trusselepisoder. De mest alvorlige tilfellene kartlegges først.]		
Literal question	Type vold/trussel 2.		
Concepts	Prisoners, Violence, Intimidation, Prisons, Prisoners, Criminals		
Value	Label	Cases	Percentage
1	Synlig	0	
2	Ikke synlig	44	50.6%
3	Trussel	43	49.4%
8	Vil ikke svare	0	
9	Vet ikke	0	
<i>Warning: these figures indicate the number of cases found in the data file. They cannot be interpreted as summary statistics of the population of interest.</i>			
# VO_F1d2: Hvor hendte vold/trussel 2			
Information	[Type= continuous] [Format=numeric] [Range= 1-99] [Missing=*]		
Statistics [NW/ W]	[Valid=63 /-] [Invalid=201 /-]		
Pre-question	Det dreier seg nå om den andre gangen du ble utsatt for ^[VOLD/TRUSSEL]		
Literal question	Hvor hendte dette?		
Post-question	Hvis både egen arbeidsplass og annet, velg egen arbeidsplass.		
Concepts	Prisoners, Violence, Intimidation, Prisons, Prisoners, Criminals		
Value	Label	Cases	Percentage
1	I egen bolig	19	30.2%
2	På gårdplass, i trappeoppgang el. ved boligen	4	6.3%
3	I eller ved andres bolig	3	4.8%
4	På offentlig transportmiddel eller holdeplass	2	3.2%
5	På eller ved kafe, restaurant, bar, dansested el.	5	7.9%
6	På veg, gate, torg eller annen offentlig plass	22	34.9%
7	På skole eller utdanningsinstitusjon	1	1.6%
8	På egen arbeidsplass	2	3.2%
9	Annet sted	5	7.9%
98	Vil ikke svare	0	
99	Vet ikke	0	
<i>Warning: these figures indicate the number of cases found in the data file. They cannot be interpreted as summary statistics of the population of interest.</i>			
# VO_F1g2: Hvem utførte handlingen 2			
Information	[Type= continuous] [Format=numeric] [Range= 1-99] [Missing=*]		
Statistics [NW/ W]	[Valid=63 /-] [Invalid=201 /-]		
Pre-question	Det dreier seg nå om den andre gangen du ble utsatt for ^[VOLD/TRUSSEL]		
Literal question	Hvilket av følgende svaralternativer passer best for å beskrive personen som utførte handlingen?		
Concepts	Prisoners, Violence, Intimidation, Prisons, Prisoners, Criminals		
Value	Label	Cases	Percentage
1	Ukjent person	12	19.0%
2	Tilfeldig bekjent	23	36.5%
3	Person som brukte makt i sitt arbeid (politi, vaktmann, feng	3	4.8%

# VO_F1g2: Hvem utførte handlingen 2			
Value	Label	Cases	Percentage
4	Nabo, venn, kollega	14	22.2%
5	Slektning (ikke familiemedlem)	1	1.6%
6	Familiemedlem (evt. tidligere familiemedlem)	4	6.3%
7	Klient, pasient, kunde	0	
8	Annen person	6	9.5%
98	Vil ikke svare	0	
99	Vet ikke	0	
<i>Warning: these figures indicate the number of cases found in the data file. They cannot be interpreted as summary statistics of the population of interest.</i>			
# VO_F1b4: Type vold/trussel 3			
Information	[Type= continuous] [Format=numeric] [Range= 1-9] [Missing=*]		
Statistics [NW/ W]	[Valid=87 /-] [Invalid=177 /-]		
Pre-question	[Hvis VO_F1b2 / VO_F1c2 >0 stilles VO_F1d og VOF1g for maks 6 volds-/trusselepisoder. De mest alvorlige tilfellene kartlegges først.]		
Literal question	Type vold/trussel 3.		
Concepts	Prisoners, Violence, Intimidation, Prisons, Prisoners, Criminals		
Value	Label	Cases	Percentage
1	Synlig	0	
2	Ikke synlig	26	29.9%
3	Trussel	61	70.1%
8	Vil ikke svare	0	
9	Vet ikke	0	
<i>Warning: these figures indicate the number of cases found in the data file. They cannot be interpreted as summary statistics of the population of interest.</i>			
# VO_F1d3: Hvor hendte vold/trussel 3			
Information	[Type= continuous] [Format=numeric] [Range= 1-99] [Missing=*]		
Statistics [NW/ W]	[Valid=45 /-] [Invalid=219 /-]		
Pre-question	Det dreier seg nå om den tredje gangen du ble utsatt for ^[VOLD/TRUSSEL].		
Literal question	Hvor hendte dette?		
Post-question	Hvis både egen arbeidsplass og annet, velg egen arbeidsplass.		
Concepts	Prisoners, Violence, Intimidation, Prisons, Prisoners, Criminals		
Value	Label	Cases	Percentage
1	I egen bolig	15	33.3%
2	På gårdplass, i trappeoppgang el. ved boligen	2	4.4%
3	I eller ved andres bolig	6	13.3%
4	På offentlig transportmiddel eller holdeplass	1	2.2%
5	På eller ved kafe, restaurant, bar, dansested el.	3	6.7%
6	På veg, gate, torg eller annen offentlig plass	12	26.7%
7	På skole eller utdanningsinstitusjon	0	
8	På egen arbeidsplass	1	2.2%
9	Annet sted	5	11.1%
98	Vil ikke svare	0	
99	Vet ikke	0	
<i>Warning: these figures indicate the number of cases found in the data file. They cannot be interpreted as summary statistics of the population of interest.</i>			

# VO_F1g3: Hvem utførte handlingen 3			
Information	[Type= continuous] [Format=numeric] [Range= 1-99] [Missing=*]		
Statistics [NW/ W]	[Valid=45 /-] [Invalid=219 /-]		
Pre-question	Det dreier seg nå om den tredje gangen du ble utsatt for ^[VOLD/TRUSSEL].		
Literal question	Hvilket av følgende svaralternativer passer best for å beskrive personen som utførte handlingen?		
Concepts	Prisoners, Violence, Intimidation, Prisons, Prisoners, Criminals		
Value	Label	Cases	Percentage
1	Ukjent person	11	24.4%
2	Tilfeldig bekjent	12	26.7%
3	Person som brukte makt i sitt arbeid (politi, vaktmann, feng	3	6.7%
4	Nabo, venn, kollega	9	20.0%
5	Slektning (ikke familiemedlem)	3	6.7%
6	Familiemedlem (evt. tidligere familiemedlem)	2	4.4%
7	Klient, pasient, kunde	0	
8	Annen person	5	11.1%
98	Vil ikke svare	0	
99	Vet ikke	0	
<i>Warning: these figures indicate the number of cases found in the data file. They cannot be interpreted as summary statistics of the population of interest.</i>			
# VO_F1b5: Type vold/trussel 4			
Information	[Type= continuous] [Format=numeric] [Range= 1-9] [Missing=*]		
Statistics [NW/ W]	[Valid=87 /-] [Invalid=177 /-]		
Pre-question	[Hvis VO_F1b2 / VO_F1c2 >0 stilles VO_F1d og VOF1g for maks 6 volds-/trusselepisoder. De mest alvorlige tilfellene kartlegges først.].		
Literal question	Type vold/trussel 4.		
Concepts	Prisoners, Violence, Intimidation, Prisons, Prisoners, Criminals		
Value	Label	Cases	Percentage
1	Synlig	0	
2	Ikke synlig	15	17.2%
3	Trussel	72	82.8%
8	Vil ikke svare	0	
9	Vet ikke	0	
<i>Warning: these figures indicate the number of cases found in the data file. They cannot be interpreted as summary statistics of the population of interest.</i>			
# VO_F1d4: Hvor hendte vold/trussel 4			
Information	[Type= continuous] [Format=numeric] [Range= 1-99] [Missing=*]		
Statistics [NW/ W]	[Valid=37 /-] [Invalid=227 /-]		
Pre-question	Det dreier seg nå om den fjerde gangen du ble utsatt for ^[VOLD/TRUSSEL]		
Literal question	Hvor hendte dette?		
Post-question	Hvis både egen arbeidsplass og annet, velg egen arbeidsplass.		
Concepts	Prisoners, Violence, Intimidation, Prisons, Prisoners, Criminals		
Value	Label	Cases	Percentage
1	I egen bolig	12	32.4%
2	På gårdplass, i trappeoppgang el. ved boligen	2	5.4%
3	I eller ved andres bolig	7	18.9%
4	På offentlig transportmiddel eller holdeplass	1	2.7%

VO_F1d4: Hvor hendte vold/trussel 4

Value	Label	Cases	Percentage
5	På eller ved kafe, restaurant, bar, dansested el.	2	5.4%
6	På veg, gate, torg eller annen offentlig plass	7	18.9%
7	På skole eller utdanningsinstitusjon	0	
8	På egen arbeidsplass	2	5.4%
9	Annet sted	3	8.1%
98	Vil ikke svare	0	
99	Vet ikke	1	2.7%

Warning: these figures indicate the number of cases found in the data file. They cannot be interpreted as summary statistics of the population of interest.

VO_F1g4: Hvem utførte handlingen 4

Information	[Type= continuous] [Format=numeric] [Range= 1-99] [Missing=*]
Statistics [NW/ W]	[Valid=37 /-] [Invalid=227 /-]
Pre-question	Det dreier seg nå om den fjerde gangen du ble utsatt for ^[VOLD/TRUSSEL]
Literal question	Hvilket av følgende svaralternativer passer best for å beskrive personen som utførte handlingen?
Concepts	Prisoners, Violence, Intimidation, Prisons, Prisoners, Criminals

Value	Label	Cases	Percentage
1	Ukjent person	8	21.6%
2	Tilfeldig bekjent	12	32.4%
3	Person som brukte makt i sitt arbeid (politi, vaktmann, feng	2	5.4%
4	Nabo, venn, kollega	6	16.2%
5	Slektning (ikke familiemedlem)	2	5.4%
6	Familiemedlem (evt. tidligere familiemedlem)	3	8.1%
7	Klient, pasient, kunde	0	
8	Annen person	3	8.1%
98	Vil ikke svare	0	
99	Vet ikke	1	2.7%

Warning: these figures indicate the number of cases found in the data file. They cannot be interpreted as summary statistics of the population of interest.

VO_F1b6: Type vold/trussel 5

Information	[Type= continuous] [Format=numeric] [Range= 1-9] [Missing=*]
Statistics [NW/ W]	[Valid=87 /-] [Invalid=177 /-]
Pre-question	[Hvis VO_F1b2 / VO_F1c2 >0 stilles VO_F1d og VOF1g for maks 6 volds-/trusselepisoder. De mest alvorlige tilfellene kartlegges først.].
Literal question	Type vold/trussel 5.
Concepts	Prisoners, Violence, Intimidation, Prisons, Prisoners, Criminals

Value	Label	Cases	Percentage
1	Synlig	0	
2	Ikke synlig	11	12.6%
3	Trussel	76	87.4%
8	Vil ikke svare	0	
9	Vet ikke	0	

Warning: these figures indicate the number of cases found in the data file. They cannot be interpreted as summary statistics of the population of interest.

VO_F1d5: Hvor hendte vold/trussel 5

Information	[Type= continuous] [Format=numeric] [Range= 1-99] [Missing=*]
Statistics [NW/ W]	[Valid=31 /-] [Invalid=233 /-]

# VO_F1d5: Hvor hendte vold/trussel 5			
Pre-question	Det dreier seg nå om den femte gangen du ble utsatt for ^[VOLD/TRUSSEL].		
Literal question	Hvor hendte dette?		
Post-question	Hvis både egen arbeidsplass og annet, velg egen arbeidsplass.		
Concepts	Prisoners, Violence, Intimidation, Prisons, Prisoners, Criminals		
Value	Label	Cases	Percentage
1	I egen bolig	9	29.0%
2	På gårdplass, i trappeoppgang el. ved boligen	4	12.9%
3	I eller ved andres bolig	3	9.7%
4	På offentlig transportmiddel eller holdeplass	1	3.2%
5	På eller ved kafe, restaurant, bar, dansested el.	0	
6	På veg, gate, torg eller annen offentlig plass	9	29.0%
7	På skole eller utdanningsinstitusjon	0	
8	På egen arbeidsplass	1	3.2%
9	Annet sted	1	3.2%
98	Vil ikke svare	1	3.2%
99	Vet ikke	2	6.5%
<i>Warning: these figures indicate the number of cases found in the data file. They cannot be interpreted as summary statistics of the population of interest.</i>			
# VO_F1g5: Hvem utførte handlingen 5			
Information	[Type= continuous] [Format=numeric] [Range= 1-99] [Missing=*]		
Statistics [NW/ W]	[Valid=31 /-] [Invalid=233 /-]		
Pre-question	Det dreier seg nå om den femte gangen du ble utsatt for ^[VOLD/TRUSSEL].		
Literal question	Hvilket av følgende svaralternativer passer best for å beskrive personen som utførte handlingen?		
Concepts	Prisoners, Violence, Intimidation, Prisons, Prisoners, Criminals		
Value	Label	Cases	Percentage
1	Ukjent person	3	9.7%
2	Tilfeldig bekjent	12	38.7%
3	Person som brukte makt i sitt arbeid (politi, vaktmann, feng)	2	6.5%
4	Nabo, venn, kollega	5	16.1%
5	Slekting (ikke familiemedlem)	1	3.2%
6	Familiemedlem (evt. tidligere familiemedlem)	2	6.5%
7	Klient, pasient, kunde	0	
8	Annen person	3	9.7%
98	Vil ikke svare	1	3.2%
99	Vet ikke	2	6.5%
<i>Warning: these figures indicate the number of cases found in the data file. They cannot be interpreted as summary statistics of the population of interest.</i>			
# VO_F1b7: Type vold/trussel 6			
Information	[Type= continuous] [Format=numeric] [Range= 1-9] [Missing=*]		
Statistics [NW/ W]	[Valid=87 /-] [Invalid=177 /-]		
Pre-question	[Hvis VO_F1b2 / VO_F1c2 >0 stilles VO_F1d og VOF1g for maks 6 volds-/trusselepisoder. De mest alvorlige tilfellene kartlegges først.].		
Literal question	Type vold/trussel 6.		
Concepts	Prisoners, Violence, Intimidation, Prisons, Prisoners, Criminals		

VO_F1b7: Type vold/trussel 6

Value	Label	Cases	Percentage
1	Synlig	0	
2	Ikke synlig	5	5.7%
3	Trussel	82	94.3%
8	Vil ikke svare	0	
9	Vet ikke	0	

Warning: these figures indicate the number of cases found in the data file. They cannot be interpreted as summary statistics of the population of interest.

VO_F1d6: Hvor hendte vold/trussel 6

Information	[Type= continuous] [Format=numeric] [Range= 1-99] [Missing=*]
Statistics [NW/ W]	[Valid=17 /-] [Invalid=247 /-]
Pre-question	Det dreier seg nå om den sjette gangen du ble utsatt for ^[VOLD/TRUSSEL].
Literal question	Hvor hendte dette?
Post-question	Hvis både egen arbeidsplass og annet, velg egen arbeidsplass.
Concepts	Prisoners, Violence, Intimidation, Prisons, Prisoners, Criminals

Value	Label	Cases	Percentage
1	I egen bolig	3	17.6%
2	På gårdplass, i trappeoppgang el. ved boligen	1	5.9%
3	I eller ved andres bolig	0	
4	På offentlig transportmiddel eller holdeplass	1	5.9%
5	På eller ved kafe, restaurant, bar, dansested el.	0	
6	På veg, gate, torg eller annen offentlig plass	7	41.2%
7	På skole eller utdanningsinstitusjon	0	
8	På egen arbeidsplass	0	
9	Annet sted	2	11.8%
98	Vil ikke svare	1	5.9%
99	Vet ikke	2	11.8%

Warning: these figures indicate the number of cases found in the data file. They cannot be interpreted as summary statistics of the population of interest.

VO_F1g6: Hvem utførte handlingen 6

Information	[Type= continuous] [Format=numeric] [Range= 1-99] [Missing=*]
Statistics [NW/ W]	[Valid=17 /-] [Invalid=247 /-]
Pre-question	Det dreier seg nå om den sjette gangen du ble utsatt for ^[VOLD/TRUSSEL].
Literal question	Hvilket av følgende svaralternativer passer best for å beskrive personen som utførte handlingen?
Concepts	Prisoners, Violence, Intimidation, Prisons, Prisoners, Criminals


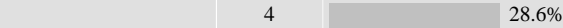






Value	Label	Cases	Percentage
1	Ukjent person	4	23.5%
2	Tilfeldig bekjent	4	23.5%
3	Person som brukte makt i sitt arbeid (politi, vaktmann, feng)	1	5.9%
4	Nabo, venn, kollega	1	5.9%
5	Slekting (ikke familiemedlem)	1	5.9%
6	Familiemedlem (evt. tidligere familiemedlem)	1	5.9%
7	Klient, pasient, kunde	0	
8	Annen person	2	11.8%
98	Vil ikke svare	1	5.9%

# VO_F1g6: Hvem utførte handlingen 6			
Value	Label	Cases	Percentage
99	Vet ikke	2	11.8%
<i>Warning: these figures indicate the number of cases found in the data file. They cannot be interpreted as summary statistics of the population of interest.</i>			
# VO_F2a: Utsatt for vold i fengsel			
Information	[Type= continuous] [Format=numeric] [Range= 1-9] [Missing=*]		
Statistics [NW/ W]	[Valid=264 /-] [Invalid=0 /-]		
Literal question	Har du vært utsatt for vold mens du sitter i fengsel?		
Concepts	Prisoners, Violence, Intimidation, Prisons, Prisoners, Criminals		
Value	Label	Cases	Percentage
1	Ja	35	13.3%
2	Nei	225	85.2%
8	Vil ikke svare	4	1.5%
9	Vet ikke	0	
<i>Warning: these figures indicate the number of cases found in the data file. They cannot be interpreted as summary statistics of the population of interest.</i>			
# VO_F2b: Antall ganger utsatt for vold i fengsel			
Information	[Type= continuous] [Format=numeric] [Range= 1-15] [Missing=*]		
Statistics [NW/ W]	[Valid=35 /-] [Invalid=229 /-]		
Pre-question	Hvis VO_F2a = 1.		
Literal question	Hvor mange ganger?		
Concepts	Prisoners, Violence, Intimidation, Prisons, Prisoners, Criminals		
# VO_F2d: Utsatt for trusler i fengsel			
Information	[Type= continuous] [Format=numeric] [Range= 1-9] [Missing=*]		
Statistics [NW/ W]	[Valid=264 /-] [Invalid=0 /-]		
Literal question	Har du blitt utsatt for trussel/trusler som var så alvorlig at du ble redd mens du sitter i fengsel?		
Concepts	Prisoners, Violence, Intimidation, Prisons, Prisoners, Criminals		
Value	Label	Cases	Percentage
1	Ja	35	13.3%
2	Nei	225	85.2%
8	Vil ikke svare	3	1.1%
9	Vet ikke	1	0.4%
<i>Warning: these figures indicate the number of cases found in the data file. They cannot be interpreted as summary statistics of the population of interest.</i>			
# VO_F2e: Antall ganger utsatt for trusler i fengsel			
Information	[Type= continuous] [Format=numeric] [Range= 1-97] [Missing=*]		
Statistics [NW/ W]	[Valid=35 /-] [Invalid=229 /-]		
Pre-question	Hvis VO_F2d = 1.		
Literal question	Hvor mange ganger?		
Concepts	Prisoners, Violence, Intimidation, Prisons, Prisoners, Criminals		
# VO_T2: Type vold/trussel 1			
Information	[Type= continuous] [Format=numeric] [Range= 1-9] [Missing=*]		
Statistics [NW/ W]	[Valid=53 /-] [Invalid=211 /-]		
Pre-question	Hvis VO_F2b = 1 (HVIS VO_F2b > 1 stilles dette spørsmålet inntil 6 ganger jf VO_F1d. Det dreier seg nå om den første gangen du ble utsatt for VOLD.		

# VO_T2: Type vold/trussel 1			
Literal question	Type vold/trussel 1.		
Concepts	Prisoners, Violence, Intimidation, Prisons, Prisoners, Criminals		
Value	Label	Cases	Percentage
1	Synlig	0	
2	Ikke synlig	35	66.0%
3	Trussel	18	34.0%
8	Vil ikke svare	0	
9	Vet ikke	0	
<i>Warning: these figures indicate the number of cases found in the data file. They cannot be interpreted as summary statistics of the population of interest.</i>			
# VO_F2c_f: Hvem utførte handlingen i fengselet 1			
Information	[Type= continuous] [Format=numeric] [Range= 1-9] [Missing=*]		
Statistics [NW/ W]	[Valid=53 /-] [Invalid=211 /-]		
Pre-question	Hvis VO_F2b = 1 (HVIS VO_F2b > 1 stilles dette spørsmålet inntil 6 ganger jf VO_F1d. Det dreier seg nå om den første gangen du ble utsatt for VOLD.		
Literal question	Hvem var det som utførte denne handlingen?		
Concepts	Prisoners, Violence, Intimidation, Prisons, Prisoners, Criminals		
Value	Label	Cases	Percentage
1	Annen innsatt	47	88.7%
2	Ansatt i fengselet	4	7.5%
3	Annen person	2	3.8%
8	Vil ikke svare	0	
9	Vet ikke	0	
<i>Warning: these figures indicate the number of cases found in the data file. They cannot be interpreted as summary statistics of the population of interest.</i>			
# VO_T3: Type vold/trussel 2			
Information	[Type= continuous] [Format=numeric] [Range= 1-9] [Missing=*]		
Statistics [NW/ W]	[Valid=53 /-] [Invalid=211 /-]		
Pre-question	Hvis VO_F2b = 1 (HVIS VO_F2b > 1 stilles dette spørsmålet inntil 6 ganger jf VO_F1d. Det dreier seg nå om den andre gangen du ble utsatt for VOLD.		
Literal question	Type vold/trussel 2.		
Concepts	Prisoners, Violence, Intimidation, Prisons, Prisoners, Criminals		
Value	Label	Cases	Percentage
1	Synlig	0	
2	Ikke synlig	18	34.0%
3	Trussel	35	66.0%
8	Vil ikke svare	0	
9	Vet ikke	0	
<i>Warning: these figures indicate the number of cases found in the data file. They cannot be interpreted as summary statistics of the population of interest.</i>			

# VO_F2c_f2: Hvem utførte handlingen i fengselet 2			
Information	[Type= continuous] [Format=numeric] [Range= 1-9] [Missing=*]		
Statistics [NW/ W]	[Valid=36 /-] [Invalid=228 /-]		
Pre-question	Hvis VO_F2b = 1 (HVIS VO_F2b > 1 stilles dette spørsmålet inntil 6 ganger jf VO_F1d. Det dreier seg nå om den andre gangen du ble utsatt for VOLD.		
Literal question	Hvem var det som utførte denne handlingen?		
Concepts	Prisoners, Violence, Intimidation, Prisons, Prisoners, Criminals		
Value	Label	Cases	Percentage
1	Annen innsatt	32	88.9%
2	Ansatt i fengselet	3	8.3%
3	Annen person	1	2.8%
8	Vil ikke svare	0	
9	Vet ikke	0	
<i>Warning: these figures indicate the number of cases found in the data file. They cannot be interpreted as summary statistics of the population of interest.</i>			
# VO_T4: Type vold/trussel 3			
Information	[Type= continuous] [Format=numeric] [Range= 1-9] [Missing=*]		
Statistics [NW/ W]	[Valid=53 /-] [Invalid=211 /-]		
Pre-question	Hvis VO_F2b = 1 (HVIS VO_F2b > 1 stilles dette spørsmålet inntil 6 ganger jf VO_F1d. Det dreier seg nå om den tredje gangen du ble utsatt for VOLD.		
Literal question	Type vold/trussel 3.		
Concepts	Prisoners, Violence, Intimidation, Prisons, Prisoners, Criminals		
Value	Label	Cases	Percentage
1	Synlig	0	
2	Ikke synlig	11	20.8%
3	Trussel	42	79.2%
8	Vil ikke svare	0	
9	Vet ikke	0	
<i>Warning: these figures indicate the number of cases found in the data file. They cannot be interpreted as summary statistics of the population of interest.</i>			
# VO_F2c_f3: Hvem utførte handlingen i fengselet 3			
Information	[Type= continuous] [Format=numeric] [Range= 1-9] [Missing=*]		
Statistics [NW/ W]	[Valid=25 /-] [Invalid=239 /-]		
Pre-question	Hvis VO_F2b = 1 (HVIS VO_F2b > 1 stilles dette spørsmålet inntil 6 ganger jf VO_F1d. Det dreier seg nå om den tredje gangen du ble utsatt for VOLD.		
Literal question	Hvem var det som utførte denne handlingen?		
Concepts	Prisoners, Violence, Intimidation, Prisons, Prisoners, Criminals		
Value	Label	Cases	Percentage
1	Annen innsatt	21	84.0%
2	Ansatt i fengselet	3	12.0%
3	Annen person	1	4.0%
8	Vil ikke svare	0	
9	Vet ikke	0	
<i>Warning: these figures indicate the number of cases found in the data file. They cannot be interpreted as summary statistics of the population of interest.</i>			
# VO_T5: Type vold/trussel 4			
Information	[Type= continuous] [Format=numeric] [Range= 1-9] [Missing=*]		

# VO_T5: Type vold/trussel 4			
Statistics [NW/ W]	[Valid=53 /-] [Invalid=211 /-]		
Pre-question	Hvis VO_F2b = 1 (HVIS VO_F2b > 1 stilles dette spørsmålet inntil 6 ganger jf VO_F1d. Det dreier seg nå om den fjerde gangen du ble utsatt for VOLD.		
Literal question	Type vold/trussel 4.		
Concepts	Prisoners, Violence, Intimidation, Prisons, Prisoners, Criminals		
Value	Label	Cases	Percentage
1	Synlig	0	
2	Ikke synlig	5	9.4%
3	Trussel	48	90.6%
8	Vil ikke svare	0	
9	Vet ikke	0	
<i>Warning: these figures indicate the number of cases found in the data file. They cannot be interpreted as summary statistics of the population of interest.</i>			
# VO_F2c_f4: Hvem utførte handlingen i fengselet 4			
Information	[Type= continuous] [Format=numeric] [Range= 1-9] [Missing=*]		
Statistics [NW/ W]	[Valid=19 /-] [Invalid=245 /-]		
Pre-question	Hvis VO_F2b = 1 (HVIS VO_F2b > 1 stilles dette spørsmålet inntil 6 ganger jf VO_F1d. Det dreier seg nå om den fjerde gangen du ble utsatt for VOLD.		
Literal question	Hvem var det som utførte denne handlingen?		
Concepts	Prisoners, Violence, Intimidation, Prisons, Prisoners, Criminals		
Value	Label	Cases	Percentage
1	Annen innsatt	15	78.9%
2	Ansatt i fengselet	3	15.8%
3	Annen person	1	5.3%
8	Vil ikke svare	0	
9	Vet ikke	0	
<i>Warning: these figures indicate the number of cases found in the data file. They cannot be interpreted as summary statistics of the population of interest.</i>			
# VO_T6: Type vold/trussel 5			
Information	[Type= continuous] [Format=numeric] [Range= 1-9] [Missing=*]		
Statistics [NW/ W]	[Valid=53 /-] [Invalid=211 /-]		
Pre-question	Hvis VO_F2b = 1 (HVIS VO_F2b > 1 stilles dette spørsmålet inntil 6 ganger jf VO_F1d. Det dreier seg nå om den femte gangen du ble utsatt for VOLD.		
Literal question	Type vold/trussel 5.		
Concepts	Prisoners, Violence, Intimidation, Prisons, Prisoners, Criminals		
Value	Label	Cases	Percentage
1	Synlig	0	
2	Ikke synlig	3	5.7%
3	Trussel	50	94.3%
8	Vil ikke svare	0	
9	Vet ikke	0	
<i>Warning: these figures indicate the number of cases found in the data file. They cannot be interpreted as summary statistics of the population of interest.</i>			
# VO_F2c_f5: Hvem utførte handlingen i fengselet 5			
Information	[Type= continuous] [Format=numeric] [Range= 1-9] [Missing=*]		
Statistics [NW/ W]	[Valid=14 /-] [Invalid=250 /-]		

# VO_F2c_f5: Hvem utførte handlingen i fengselet 5			
Pre-question	Hvis VO_F2b = 1 (HVIS VO_F2b > 1 stilles dette spørsmålet inntil 6 ganger jf VO_F1d. Det dreier seg nå om den femte gangen du ble utsatt for VOLD.		
Literal question	Hvem var det som utførte denne handlingen?		
Concepts	Prisoners, Violence, Intimidation, Prisons, Prisoners, Criminals		
Value	Label	Cases	Percentage
1	Annen innsatt	9	 64.3%
2	Ansatt i fengselet	4	 28.6%
3	Annen person	1	 7.1%
8	Vil ikke svare	0	
9	Vet ikke	0	
<i>Warning: these figures indicate the number of cases found in the data file. They cannot be interpreted as summary statistics of the population of interest.</i>			
# VO_T7: Type vold/trussel 6			
Information	[Type= continuous] [Format=numeric] [Range= 1-9] [Missing=*]		
Statistics [NW/ W]	[Valid=53 /-] [Invalid=211 /-]		
Pre-question	Hvis VO_F2b = 1 (HVIS VO_F2b > 1 stilles dette spørsmålet inntil 6 ganger jf VO_F1d. Det dreier seg nå om den sjette gangen du ble utsatt for VOLD.		
Literal question	Type vold/trussel 6.		
Concepts	Prisoners, Violence, Intimidation, Prisons, Prisoners, Criminals		
Value	Label	Cases	Percentage
1	Synlig	0	
2	Ikke synlig	2	 3.8%
3	Trussel	51	 96.2%
8	Vil ikke svare	0	
9	Vet ikke	0	
<i>Warning: these figures indicate the number of cases found in the data file. They cannot be interpreted as summary statistics of the population of interest.</i>			
# VO_F2c_f6: Hvem utførte handlingen i fengselet 6			
Information	[Type= continuous] [Format=numeric] [Range= 1-9] [Missing=*]		
Statistics [NW/ W]	[Valid=9 /-] [Invalid=255 /-]		
Pre-question	Hvis VO_F2b = 1 (HVIS VO_F2b > 1 stilles dette spørsmålet inntil 6 ganger jf VO_F1d. Det dreier seg nå om den sjette gangen du ble utsatt for VOLD.		
Literal question	Hvem var det som utførte denne handlingen?		
Concepts	Prisoners, Violence, Intimidation, Prisons, Prisoners, Criminals		
Value	Label	Cases	Percentage
1	Annen innsatt	7	 77.8%
2	Ansatt i fengselet	1	 11.1%
3	Annen person	1	 11.1%
8	Vil ikke svare	0	
9	Vet ikke	0	
<i>Warning: these figures indicate the number of cases found in the data file. They cannot be interpreted as summary statistics of the population of interest.</i>			
# VO_F2g: Vært urolig for å bli utsatt for vold eller trusler i fengsel			
Information	[Type= continuous] [Format=numeric] [Range= 1-9] [Missing=*]		
Statistics [NW/ W]	[Valid=264 /-] [Invalid=0 /-]		
Literal question	Har du den siste tiden vært svært urolig, noe urolig eller ikke vært urolig for å bli utsatt for vold eller trusler i fengsel?		

# VO_F2g: Vært urolig for å bli utsatt for vold eller trusler i fengsel			
Concepts	Prisoners, Violence, Intimidation, Prisons, Prisoners, Criminals		
Value	Label	Cases	Percentage
1	Svært urolig	12	4.5%
2	Noe urolig	34	12.9%
3	Eller ikke urolig	214	81.1%
8	Vil ikke svare	4	1.5%
9	Vet ikke	0	
<i>Warning: these figures indicate the number of cases found in the data file. They cannot be interpreted as summary statistics of the population of interest.</i>			
# VO_F3a: Har utført vold i fengsel			
Information	[Type= continuous] [Format=numeric] [Range= 1-9] [Missing=*]		
Statistics [NW/ W]	[Valid=264 /-] [Invalid=0 /-]		
Literal question	Har du utført vold mens du sitter i fengsel?		
Concepts	Prisoners, Violence, Intimidation, Prisons, Prisoners, Criminals		
Value	Label	Cases	Percentage
1	Ja	38	14.4%
2	Nei	222	84.1%
8	Vil ikke svare	4	1.5%
9	Vet ikke	0	
<i>Warning: these figures indicate the number of cases found in the data file. They cannot be interpreted as summary statistics of the population of interest.</i>			
# VO_F3b: Antall ganger utført vold i fengsel			
Information	[Type= continuous] [Format=numeric] [Range= 1-15] [Missing=*]		
Statistics [NW/ W]	[Valid=37 /-] [Invalid=227 /-]		
Pre-question	HVIS VO_F3a = 1.		
Literal question	Hvor mange ganger?		
Concepts	Prisoners, Violence, Intimidation, Prisons, Prisoners, Criminals		
# VO_F3d: Utsatt noen for trussler i fengsel			
Information	[Type= continuous] [Format=numeric] [Range= 1-9] [Missing=*]		
Statistics [NW/ W]	[Valid=264 /-] [Invalid=0 /-]		
Literal question	Har du utsatt noen for trussel/trussler mens du sitter i fengsel?		
Concepts	Prisoners, Violence, Intimidation, Prisons, Prisoners, Criminals		
Value	Label	Cases	Percentage
1	Ja	39	14.8%
2	Nei	221	83.7%
8	Vil ikke svare	4	1.5%
9	Vet ikke	0	
<i>Warning: these figures indicate the number of cases found in the data file. They cannot be interpreted as summary statistics of the population of interest.</i>			
# VO_F3e: Antall ganger utsatt noen for trussler i fengsel			
Information	[Type= continuous] [Format=numeric] [Range= 1-97] [Missing=*]		
Statistics [NW/ W]	[Valid=35 /-] [Invalid=229 /-]		
Pre-question	HVIS VO_F3d = 1.		
Literal question	Hvor mange ganger?		
Concepts	Prisoners, Violence, Intimidation, Prisons, Prisoners, Criminals		

# VO_T8: Type vold/trussel 1			
Information	[Type= continuous] [Format=numeric] [Range= 1-9] [Missing=*]		
Statistics [NW/ W]	[Valid=58 /-] [Invalid=206 /-]		
Pre-question	Hvis VO_F3b = 1 (HVIS VO_F3b > 1 stilles dette spørsmålet inntil 6 ganger jf VO_F1d)		
Literal question	Type vold/trussel 1.		
Concepts	Prisoners, Violence, Intimidation, Prisons, Prisoners, Criminals		
Value	Label	Cases	Percentage
1	Synlig	0	
2	Ikke synlig	37	63.8%
3	Trussel	21	36.2%
8	Vil ikke svare	0	
9	Vet ikke	0	
<i>Warning: these figures indicate the number of cases found in the data file. They cannot be interpreted as summary statistics of the population of interest.</i>			
# VO_F3c_f: Hvem utsatte du for handlingen i fengselet 1			
Information	[Type= continuous] [Format=numeric] [Range= 1-9] [Missing=*]		
Statistics [NW/ W]	[Valid=55 /-] [Invalid=209 /-]		
Pre-question	Hvis VO_F3b = 1 (HVIS VO_F3b > 1 stilles dette spørsmålet inntil 6 ganger jf VO_F1d)		
Literal question	Hvem var det du utførte vold mot...		
Concepts	Prisoners, Violence, Intimidation, Prisons, Prisoners, Criminals		
Value	Label	Cases	Percentage
1	Annen innsatt	52	94.5%
2	Ansatt i fengselet	2	3.6%
3	Annen person	1	1.8%
8	Vil ikke svare	0	
9	Vet ikke	0	
<i>Warning: these figures indicate the number of cases found in the data file. They cannot be interpreted as summary statistics of the population of interest.</i>			
# VO_T9: Type vold/trussel 2			
Information	[Type= continuous] [Format=numeric] [Range= 1-9] [Missing=*]		
Statistics [NW/ W]	[Valid=58 /-] [Invalid=206 /-]		
Pre-question	Hvis VO_F3b = 1 (HVIS VO_F3b > 1 stilles dette spørsmålet inntil 6 ganger jf VO_F1d)		
Literal question	Type vold/trussel 2.		
Concepts	Prisoners, Violence, Intimidation, Prisons, Prisoners, Criminals		
Value	Label	Cases	Percentage
1	Synlig	0	
2	Ikke synlig	23	39.7%
3	Trussel	35	60.3%
8	Vil ikke svare	0	
9	Vet ikke	0	
<i>Warning: these figures indicate the number of cases found in the data file. They cannot be interpreted as summary statistics of the population of interest.</i>			
# VO_F3c_f2: Hvem utsatte du for handlingen i fengselet 2			
Information	[Type= continuous] [Format=numeric] [Range= 1-9] [Missing=*]		
Statistics [NW/ W]	[Valid=40 /-] [Invalid=224 /-]		
Pre-question	Hvis VO_F3b = 1 (HVIS VO_F3b > 1 stilles dette spørsmålet inntil 6 ganger jf VO_F1d)		

# VO_F3c_f2: Hvem utsatte du for handlingen i fengselet 2			
Literal question	Hvem var det du utførte vold mot...		
Concepts	Prisoners, Violence, Intimidation, Prisons, Prisoners, Criminals		
Value	Label	Cases	Percentage
1	Annen innsatt	35	87.5%
2	Ansatt i fengselet	4	10.0%
3	Annen person	1	2.5%
8	Vil ikke svare	0	
9	Vet ikke	0	
<i>Warning: these figures indicate the number of cases found in the data file. They cannot be interpreted as summary statistics of the population of interest.</i>			
# VO_T10: Type vold/trussel 3			
Information	[Type= continuous] [Format=numeric] [Range= 1-9] [Missing=*]		
Statistics [NW/ W]	[Valid=58 /-] [Invalid=206 /-]		
Pre-question	Hvis VO_F3b = 1 (HVIS VO_F3b > 1 stilles dette spørsmålet inntil 6 ganger jf VO_F1d)		
Literal question	Type vold/trussel 3.		
Concepts	Prisoners, Violence, Intimidation, Prisons, Prisoners, Criminals		
Value	Label	Cases	Percentage
1	Synlig	0	
2	Ikke synlig	12	20.7%
3	Trussel	46	79.3%
8	Vil ikke svare	0	
9	Vet ikke	0	
<i>Warning: these figures indicate the number of cases found in the data file. They cannot be interpreted as summary statistics of the population of interest.</i>			
# VO_F3c_f3: Hvem utsatte du for handlingen i fengselet 3			
Information	[Type= continuous] [Format=numeric] [Range= 1-9] [Missing=*]		
Statistics [NW/ W]	[Valid=27 /-] [Invalid=237 /-]		
Pre-question	Hvis VO_F3b = 1 (HVIS VO_F3b > 1 stilles dette spørsmålet inntil 6 ganger jf VO_F1d)		
Literal question	Hvem var det du utførte vold mot...		
Concepts	Prisoners, Violence, Intimidation, Prisons, Prisoners, Criminals		
Value	Label	Cases	Percentage
1	Annen innsatt	26	96.3%
2	Ansatt i fengselet	1	3.7%
3	Annen person	0	
8	Vil ikke svare	0	
9	Vet ikke	0	
<i>Warning: these figures indicate the number of cases found in the data file. They cannot be interpreted as summary statistics of the population of interest.</i>			
# VO_T11: Type vold/trussel 4			
Information	[Type= continuous] [Format=numeric] [Range= 1-9] [Missing=*]		
Statistics [NW/ W]	[Valid=58 /-] [Invalid=206 /-]		
Pre-question	Hvis VO_F3b = 1 (HVIS VO_F3b > 1 stilles dette spørsmålet inntil 6 ganger jf VO_F1d)		
Literal question	Type vold/trussel 4.		
Concepts	Prisoners, Violence, Intimidation, Prisons, Prisoners, Criminals		

# VO_T11: Type vold/trussel 4			
Value	Label	Cases	Percentage
1	Synlig	0	
2	Ikke synlig	7	12.1%
3	Trussel	51	87.9%
8	Vil ikke svare	0	
9	Vet ikke	0	
<i>Warning: these figures indicate the number of cases found in the data file. They cannot be interpreted as summary statistics of the population of interest.</i>			
# VO_F3c_f4: Hvem utsatte du for handlingen i fengselet 4			
Information	[Type= continuous] [Format=numeric] [Range= 1-9] [Missing=*]		
Statistics [NW/ W]	[Valid=19 /-] [Invalid=245 /-]		
Pre-question	Hvis VO_F3b = 1 (HVIS VO_F3b > 1 stilles dette spørsmålet inntil 6 ganger jf VO_F1d)		
Literal question	Hvem var det du utførte vold mot...		
Concepts	Prisoners, Violence, Intimidation, Prisons, Prisoners, Criminals		
Value	Label	Cases	Percentage
1	Annen innsatt	17	89.5%
2	Ansatt i fengselet	2	10.5%
3	Annen person	0	
8	Vil ikke svare	0	
9	Vet ikke	0	
<i>Warning: these figures indicate the number of cases found in the data file. They cannot be interpreted as summary statistics of the population of interest.</i>			
# VO_T12: Type vold/trussel 5			
Information	[Type= continuous] [Format=numeric] [Range= 1-9] [Missing=*]		
Statistics [NW/ W]	[Valid=58 /-] [Invalid=206 /-]		
Pre-question	Hvis VO_F3b = 1 (HVIS VO_F3b > 1 stilles dette spørsmålet inntil 6 ganger jf VO_F1d)		
Literal question	Type vold/trussel 5.		
Concepts	Prisoners, Violence, Intimidation, Prisons, Prisoners, Criminals		
Value	Label	Cases	Percentage
1	Synlig	0	
2	Ikke synlig	5	8.6%
3	Trussel	53	91.4%
8	Vil ikke svare	0	
9	Vet ikke	0	
<i>Warning: these figures indicate the number of cases found in the data file. They cannot be interpreted as summary statistics of the population of interest.</i>			
# VO_F3c_f5: Hvem utsatte du for handlingen i fengselet 5			
Information	[Type= continuous] [Format=numeric] [Range= 1-9] [Missing=*]		
Statistics [NW/ W]	[Valid=16 /-] [Invalid=248 /-]		
Pre-question	Hvis VO_F3b = 1 (HVIS VO_F3b > 1 stilles dette spørsmålet inntil 6 ganger jf VO_F1d)		
Literal question	Hvem var det du utførte vold mot...		
Concepts	Prisoners, Violence, Intimidation, Prisons, Prisoners, Criminals		
Value	Label	Cases	Percentage
1	Annen innsatt	12	75.0%
2	Ansatt i fengselet	3	18.8%

# VO_F3c_f5: Hvem utsatte du for handlingen i fengselet 5			
Value	Label	Cases	Percentage
3	Annen person	1	6.2%
8	Vil ikke svare	0	
9	Vet ikke	0	
<i>Warning: these figures indicate the number of cases found in the data file. They cannot be interpreted as summary statistics of the population of interest.</i>			
# VO_T13: Type vold/trussel 6			
Information	[Type= continuous] [Format=numeric] [Range= 1-9] [Missing=*]		
Statistics [NW/ W]	[Valid=58 /-] [Invalid=206 /-]		
Pre-question	Hvis VO_F3b = 1 (HVIS VO_F3b > 1 stilles dette spørsmålet inntil 6 ganger jf VO_F1d)		
Literal question	Type vold/trussel 6.		
Concepts	Prisoners, Violence, Intimidation, Prisons, Prisoners, Criminals		
Value	Label	Cases	Percentage
1	Synlig	0	
2	Ikke synlig	3	5.2%
3	Trussel	55	94.8%
8	Vil ikke svare	0	
9	Vet ikke	0	
<i>Warning: these figures indicate the number of cases found in the data file. They cannot be interpreted as summary statistics of the population of interest.</i>			
# VO_F3c_f6: Hvem utsatte du for handlingen i fengselet 6			
Information	[Type= continuous] [Format=numeric] [Range= 1-9] [Missing=*]		
Statistics [NW/ W]	[Valid=12 /-] [Invalid=252 /-]		
Pre-question	Hvis VO_F3b = 1 (HVIS VO_F3b > 1 stilles dette spørsmålet inntil 6 ganger jf VO_F1d)		
Literal question	Hvem var det du utførte vold mot...		
Concepts	Prisoners, Violence, Intimidation, Prisons, Prisoners, Criminals		
Value	Label	Cases	Percentage
1	Annen innsatt	9	75.0%
2	Ansatt i fengselet	2	16.7%
3	Annen person	1	8.3%
8	Vil ikke svare	0	
9	Vet ikke	0	
<i>Warning: these figures indicate the number of cases found in the data file. They cannot be interpreted as summary statistics of the population of interest.</i>			
# Rus01: Hvor ofte alkohol året før soning			
Information	[Type= continuous] [Format=numeric] [Range= 1-99] [Missing=*]		
Statistics [NW/ W]	[Valid=264 /-] [Invalid=0 /-]		
Pre-question	De neste spørsmålene handler om ditt forhold til alkohol og narkotika.		
Literal question	Tenk tilbake på de 12 siste månedene før du startet soning: Omtrent hvor ofte drakk du noen form for alkohol? Regn også med de gangene du bare har drukket litt.		
Interviewer's instructions	Vis kort 14.		
Concepts	Drinking behaviour, Alcoholism, Prisoners, Prisons		
Value	Label	Cases	Percentage
1	4-7 ganger i uken	46	17.4%
2	2-3 ganger i uken	55	20.8%
3	Omtrent en gang i uken	22	8.3%

Rus01: Hvor ofte alkohol året før soning

Value	Label	Cases	Percentage
4	2-3 ganger i måneden	23	8.7%
5	Omtrent en gang i måneden	27	10.2%
6	Sjeldnere enn en gang i måneden	47	17.8%
7	Har ikke drukket alkohol siste året	19	7.2%
8	Har aldri drukket alkohol	20	7.6%
98	Vil ikke svare	4	1.5%
99	Vet ikke	1	0.4%

Warning: these figures indicate the number of cases found in the data file. They cannot be interpreted as summary statistics of the population of interest.

Rus02: Hvor ofte beruset

Information	[Type= continuous] [Format=numeric] [Range= 1-9] [Missing=*]
Statistics [NW/ W]	[Valid=225 /-] [Invalid=39 /-]
Pre-question	Hvis Rus01 < 7 (IO har drukket alkohol siste år).
Literal question	Tenk tilbake på de 12 siste månedene før du startet soning: Omtrent hvor ofte drakk du så mye øl, vin eller brennevin at du kjente deg beruset?
Interviewer's instructions	Vis kort 14.
Concepts	Drinking behaviour, Alcoholism, Prisoners, Prisons

Value	Label	Cases	Percentage
1	4-7 ganger i uken	32	14.2%
2	2-3 ganger i uken	37	16.4%
3	Omtrent en gang i uken	23	10.2%
4	2-3 ganger i måneden	22	9.8%
5	Omtrent en gang i måneden	28	12.4%
6	Sjeldnere enn en gang i måneden	53	23.6%
7	Ikke vært beruset siste år før soningen startet	26	11.6%
8	Vil ikke svare	4	1.8%
9	Vet ikke	0	

Warning: these figures indicate the number of cases found in the data file. They cannot be interpreted as summary statistics of the population of interest.

Rus02b: Noen gang vært beruset

Information	[Type= continuous] [Format=numeric] [Range= 1-9] [Missing=*]
Statistics [NW/ W]	[Valid=45 /-] [Invalid=219 /-]
Pre-question	Hvis Rus01 =7 eller Rus02 = 7 (IO har ikke vært beruset siste år før soning).
Literal question	Har du noen gang vært beruset?
Concepts	Drinking behaviour, Alcoholism, Prisoners, Prisons

Value	Label	Cases	Percentage
1	Ja	35	77.8%
2	Nei	10	22.2%
8	Vil ikke svare	0	
9	Vet ikke	0	

Warning: these figures indicate the number of cases found in the data file. They cannot be interpreted as summary statistics of the population of interest.

Rus03: Alder første gang beruset

Information	[Type= continuous] [Format=numeric] [Range= 5-29] [Missing=*]
Statistics [NW/ W]	[Valid=230 /-] [Invalid=34 /-]

# Rus03: Alder første gang beruset			
Pre-question	Hvis Rus01 ? 8, vet ikke eller vil ikke svare eller Rus2b = 1 (IO har vært beruset).		
Literal question	Hvor gammel var du første gang du var beruset?		
Concepts	Drinking behaviour, Alcoholism, Prisoners, Prisons		
# Rus04: Beskrive forhold til alkohol			
Information	[Type= continuous] [Format=numeric] [Range= 1-9] [Missing=*]		
Statistics [NW/ W]	[Valid=244 /-] [Invalid=20 /-]		
Pre-question	Hvis Rus01?8 (IO har drukket alkohol).		
Literal question	Hvis du skulle beskrive ditt forhold til alkohol, vil du da kalle deg en.....		
Concepts	Drinking behaviour, Alcoholism, Prisoners, Prisons		
Value	Label	Cases	Percentage
1	Ikke-bruker	41	16.8%
2	Tilfeldig bruker	111	45.5%
3	Jevnlig bruker	68	27.9%
4	Storbruker	21	8.6%
8	Vil ikke svare	3	1.2%
9	Vet ikke	0	
<i>Warning: these figures indicate the number of cases found in the data file. They cannot be interpreted as summary statistics of the population of interest.</i>			
# Rus05: Ikke kunnet stoppe å drikke			
Information	[Type= continuous] [Format=numeric] [Range= 1-9] [Missing=*]		
Statistics [NW/ W]	[Valid=240 /-] [Invalid=24 /-]		
Pre-question	Hvis Rus01 ? 8, vet ikke eller vil ikke svare eller Rus2b = 1 (IO har vært beruset).		
Literal question	Har du noen gang hatt en periode der du ikke var i stand til å stoppe å drikke selv om du ønsket det?		
Post-question	Med noen gang menes hittil i livet.		
Concepts	Drinking behaviour, Alcoholism, Prisoners, Prisons		
Value	Label	Cases	Percentage
1	Ja	68	28.3%
2	Nei	167	69.6%
8	Vil ikke svare	4	1.7%
9	Vet ikke	1	0.4%
<i>Warning: these figures indicate the number of cases found in the data file. They cannot be interpreted as summary statistics of the population of interest.</i>			
# Rus06a: Hvor ofte brukt narkotika siste 12 månedene før soning			
Information	[Type= continuous] [Format=numeric] [Range= 1-99] [Missing=*]		
Statistics [NW/ W]	[Valid=264 /-] [Invalid=0 /-]		
Pre-question	Til alle.		
Literal question	Tenk tilbake på de 12 siste månedene før du startet soning: Omtrent hvor ofte brukte du narkotika?		
Interviewer's instructions	Vis kort 14.		
Concepts	Drug abuse, Illegal drugs, Prisoners, Drug dealing, Prescription drugs		
Value	Label	Cases	Percentage
1	4-7 ganger i uken	96	36.4%
2	2-3 ganger i uken	18	6.8%
3	Omtrent en gang i uken	6	2.3%
4	2-3 ganger i måneden	9	3.4%

Rus06a: Hvor ofte brukt narkotika siste 12 månedene før soning

Value	Label	Cases	Percentage
5	Omtrent en gang i måneden	4	1.5%
6	Sjeldnere enn en gang i måneden	19	7.2%
7	Har ikke brukt narkotika det siste året	19	7.2%
8	Har aldri brukt narkotika	88	33.3%
98	Vil ikke svare	5	1.9%
99	Vet ikke	0	

Warning: these figures indicate the number of cases found in the data file. They cannot be interpreted as summary statistics of the population of interest.

R06b_1: Brukte cannabis eller hasj

Information	[Type= continuous] [Format=numeric] [Range= 1-9] [Missing=*]
Statistics [NW/ W]	[Valid=157 /-] [Invalid=107 /-]
Pre-question	Hvis Rus06a <7.
Literal question	Hvilke av følgende stoffer brukte de siste 12 månedene før du startet soning? ... A. Cannabis eller hasj.
Post-question	Flere svar mulig.
Interviewer's instructions	Vis kort 15.
Concepts	Drug abuse, Illegal drugs, Prisoners, Drug dealing, Prescription drugs

Value	Label	Cases	Percentage
1	Ja	114	72.6%
2	Nei	37	23.6%
8	Vil ikke svare	6	3.8%
9	Vet ikke	0	

Warning: these figures indicate the number of cases found in the data file. They cannot be interpreted as summary statistics of the population of interest.

R06b_2: Brukte amfetamin/speed

Information	[Type= continuous] [Format=numeric] [Range= 1-9] [Missing=*]
Statistics [NW/ W]	[Valid=157 /-] [Invalid=107 /-]
Pre-question	Hvis Rus06a <7.
Literal question	Hvilke av følgende stoffer brukte de siste 12 månedene før du startet soning? ... B. Amfetamin/speed.
Post-question	Flere svar mulig.
Interviewer's instructions	Vis kort 15.
Concepts	Drug abuse, Illegal drugs, Prisoners, Drug dealing, Prescription drugs

Value	Label	Cases	Percentage
1	Ja	93	59.2%
2	Nei	58	36.9%
8	Vil ikke svare	6	3.8%
9	Vet ikke	0	

Warning: these figures indicate the number of cases found in the data file. They cannot be interpreted as summary statistics of the population of interest.

R06b_3: Brukte kokain eller crack

Information	[Type= continuous] [Format=numeric] [Range= 1-9] [Missing=*]
Statistics [NW/ W]	[Valid=157 /-] [Invalid=107 /-]
Pre-question	Hvis Rus06a <7.

# R06b_3: Brukte kokain eller crack			
Literal question	Hvilke av følgende stoffer brukte de siste 12 månedene før du startet soning? ... C. Kokain eller crack.		
Post-question	Flere svar mulig.		
Interviewer's instructions	Vis kort 15.		
Concepts	Drug abuse, Illegal drugs, Prisoners, Drug dealing, Prescription drugs		
Value	Label	Cases	Percentage
1	Ja	64	40.8%
2	Nei	87	55.4%
8	Vil ikke svare	6	3.8%
9	Vet ikke	0	
<i>Warning: these figures indicate the number of cases found in the data file. They cannot be interpreted as summary statistics of the population of interest.</i>			
# R06b_4: Brukte heroin			
Information	[Type= continuous] [Format=numeric] [Range= 1-9] [Missing=*]		
Statistics [NW/ W]	[Valid=157 /-] [Invalid=107 /-]		
Pre-question	Hvis Rus06a <7.		
Literal question	Hvilke av følgende stoffer brukte de siste 12 månedene før du startet soning? ... D. Heroin.		
Post-question	Flere svar mulig.		
Interviewer's instructions	Vis kort 15.		
Concepts	Drug abuse, Illegal drugs, Prisoners, Drug dealing, Prescription drugs		
Value	Label	Cases	Percentage
1	Ja	17	10.8%
2	Nei	134	85.4%
8	Vil ikke svare	6	3.8%
9	Vet ikke	0	
<i>Warning: these figures indicate the number of cases found in the data file. They cannot be interpreted as summary statistics of the population of interest.</i>			
# R06b_5: Brukte Metadon eller Subutex og lignende			
Information	[Type= continuous] [Format=numeric] [Range= 1-9] [Missing=*]		
Statistics [NW/ W]	[Valid=157 /-] [Invalid=107 /-]		
Pre-question	Hvis Rus06a <7.		
Literal question	Hvilke av følgende stoffer brukte de siste 12 månedene før du startet soning? ... E. Metadon eller Subutex og lignende.		
Post-question	Flere svar mulig.		
Interviewer's instructions	Vis kort 15.		
Concepts	Drug abuse, Illegal drugs, Prisoners, Drug dealing, Prescription drugs		
Value	Label	Cases	Percentage
1	Ja	28	17.8%
2	Nei	123	78.3%
8	Vil ikke svare	6	3.8%
9	Vet ikke	0	
<i>Warning: these figures indicate the number of cases found in the data file. They cannot be interpreted as summary statistics of the population of interest.</i>			

# R06b_6: Brukte LSD			
Information	[Type= continuous] [Format=numeric] [Range= 1-9] [Missing=*]		
Statistics [NW/ W]	[Valid=157 /-] [Invalid=107 /-]		
Pre-question	Hvis Rus06a <7.		
Literal question	Hvilke av følgende stoffer brukte de siste 12 månedene før du startet soning? ... F. LSD.		
Post-question	Flere svar mulig.		
Interviewer's instructions	Vis kort 15.		
Concepts	Drug abuse, Illegal drugs, Prisoners, Drug dealing, Prescription drugs		
Value	Label	Cases	Percentage
1	Ja	15	9.6%
2	Nei	136	86.6%
8	Vil ikke svare	6	3.8%
9	Vet ikke	0	
<i>Warning: these figures indicate the number of cases found in the data file. They cannot be interpreted as summary statistics of the population of interest.</i>			
# R06b_7: Brukte Ecstasy/MDMA			
Information	[Type= continuous] [Format=numeric] [Range= 1-9] [Missing=*]		
Statistics [NW/ W]	[Valid=157 /-] [Invalid=107 /-]		
Pre-question	Hvis Rus06a <7.		
Literal question	Hvilke av følgende stoffer brukte de siste 12 månedene før du startet soning? ... G. Ecstasy/MDMA.		
Post-question	Flere svar mulig.		
Interviewer's instructions	Vis kort 15.		
Concepts	Drug abuse, Illegal drugs, Prisoners, Drug dealing, Prescription drugs		
Value	Label	Cases	Percentage
1	Ja	38	24.2%
2	Nei	113	72.0%
8	Vil ikke svare	6	3.8%
9	Vet ikke	0	
<i>Warning: these figures indicate the number of cases found in the data file. They cannot be interpreted as summary statistics of the population of interest.</i>			
# R06b_8: Brukte GHB/GBL,og lignende			
Information	[Type= continuous] [Format=numeric] [Range= 1-9] [Missing=*]		
Statistics [NW/ W]	[Valid=157 /-] [Invalid=107 /-]		
Pre-question	Hvis Rus06a <7.		
Literal question	Hvilke av følgende stoffer brukte de siste 12 månedene før du startet soning? ... H. GHB/GBL og lignende.		
Post-question	Flere svar mulig.		
Interviewer's instructions	Vis kort 15.		
Concepts	Drug abuse, Illegal drugs, Prisoners, Drug dealing, Prescription drugs		
Value	Label	Cases	Percentage
1	Ja	32	20.4%
2	Nei	119	75.8%

# R06b_8: Brukte GHB/GBL,og lignende			
Value	Label	Cases	Percentage
8	Vil ikke svare	6	3.8%
9	Vet ikke	0	
<i>Warning: these figures indicate the number of cases found in the data file. They cannot be interpreted as summary statistics of the population of interest.</i>			
# R06b_9: Brukte Rohypnol, Tengesic, eller liknende (smertestillende/-dempende midler)			
Information	[Type= continuous] [Format=numeric] [Range= 1-9] [Missing=*]		
Statistics [NW/ W]	[Valid=157 /-] [Invalid=107 /-]		
Pre-question	Hvis Rus06a <7.		
Literal question	Hvilke av følgende stoffer brukte de siste 12 månedene før du startet soning? ... I. Rohypnol, Tengesic, eller liknende smertestillende/-dempende midler.		
Post-question	Flere svar mulig.		
Interviewer's instructions	Vis kort 15.		
Concepts	Drug abuse, Illegal drugs, Prisoners, Drug dealing, Prescription drugs		
Value	Label	Cases	Percentage
1	Ja	54	34.4%
2	Nei	97	61.8%
8	Vil ikke svare	6	3.8%
9	Vet ikke	0	
<i>Warning: these figures indicate the number of cases found in the data file. They cannot be interpreted as summary statistics of the population of interest.</i>			
# R06b_10: Brukte annet			
Information	[Type= continuous] [Format=numeric] [Range= 1-9] [Missing=*]		
Statistics [NW/ W]	[Valid=157 /-] [Invalid=107 /-]		
Pre-question	Hvis Rus06a <7.		
Literal question	Hvilke av følgende stoffer brukte de siste 12 månedene før du startet soning? ... J. Annet.		
Post-question	Flere svar mulig.		
Interviewer's instructions	Vis kort 15.		
Concepts	Drug abuse, Illegal drugs, Prisoners, Drug dealing, Prescription drugs		
Value	Label	Cases	Percentage
1	Ja	20	12.7%
2	Nei	131	83.4%
8	Vil ikke svare	6	3.8%
9	Vet ikke	0	
<i>Warning: these figures indicate the number of cases found in the data file. They cannot be interpreted as summary statistics of the population of interest.</i>			
# Rus13: Tatt prestasjonsfremmende/muskeloppbyggende midler siste 12 månedene før soning			
Information	[Type= continuous] [Format=numeric] [Range= 1-9] [Missing=*]		
Statistics [NW/ W]	[Valid=264 /-] [Invalid=0 /-]		
Pre-question	Til alle.		
Literal question	Har du tatt prestasjonsfremmende og/eller muskeloppbyggende midler som anabole steroider eller veksthormoner i løpet av de siste 12 månedene før du startet soning?		
Concepts	Drug abuse, Illegal drugs, Prisoners, Drug dealing, Prescription drugs		

Rus13: Tatt prestasjonsfremmende/muskeloppbyggende midler siste 12 månedene før soning

Value	Label	Cases	Percentage
1	Ja	32	12.1%
2	Nei	228	86.4%
8	Vil ikke svare	3	1.1%
9	Vet ikke	1	0.4%

Warning: these figures indicate the number of cases found in the data file. They cannot be interpreted as summary statistics of the population of interest.

Rus07: Forhold til narkotika

Information	[Type= continuous] [Format=numeric] [Range= 1-9] [Missing=*]
Statistics [NW/ W]	[Valid=176 /-] [Invalid=88 /-]
Pre-question	Hvis Rus06a?8 stilles Rus07-Rus12.
Literal question	Dersom du skulle vurdere ditt eget forhold til narkotika, ville du da kalle deg en
Concepts	Drug abuse, Illegal drugs, Prisoners, Drug dealing, Prescription drugs

Value	Label	Cases	Percentage
1	Ikke-bruker	34	19.3%
2	Tilfeldig bruker	40	22.7%
3	Jevnlig bruker	44	25.0%
4	Storbruker	54	30.7%
8	Vil ikke svare	4	2.3%
9	Vet ikke	0	

Warning: these figures indicate the number of cases found in the data file. They cannot be interpreted as summary statistics of the population of interest.

Rus08: Brukt narkotika daglig

Information	[Type= continuous] [Format=numeric] [Range= 1-9] [Missing=*]
Statistics [NW/ W]	[Valid=176 /-] [Invalid=88 /-]
Literal question	Har du hatt perioder med daglig eller nesten daglig bruk av narkotika?
Concepts	Drug abuse, Illegal drugs, Prisoners, Drug dealing, Prescription drugs

Value	Label	Cases	Percentage
1	Ja	138	78.4%
2	Nei	34	19.3%
8	Vil ikke svare	4	2.3%
9	Vet ikke	0	

Warning: these figures indicate the number of cases found in the data file. They cannot be interpreted as summary statistics of the population of interest.

Rus09: Alder prøvde narkotika

Information	[Type= continuous] [Format=numeric] [Range= 8-37] [Missing=*]
Statistics [NW/ W]	[Valid=173 /-] [Invalid=91 /-]
Literal question	Hvor gammel var du første gang du brukte narkotika?
Post-question	Med bruk menes første gang I.O: prøvde narkotika, dvs. ikke nødvendigvis alderen da I.O. begynte å bruke narkotika regelmessig.
Concepts	Drug abuse, Illegal drugs, Prisoners, Drug dealing, Prescription drugs

Rus11: Tatt stoff med sprøyte

Information	[Type= continuous] [Format=numeric] [Range= 1-9] [Missing=*]
Statistics [NW/ W]	[Valid=176 /-] [Invalid=88 /-]
Literal question	Har du noen gang tatt stoff med sprøyte?

Rus11: Tatt stoff med sprøyte**Concepts** Drug abuse, Illegal drugs, Prisoners, Drug dealing, Prescription drugs

Value	Label	Cases	Percentage
1	Ja	74	42.0%
2	Nei	99	56.2%
8	Vil ikke svare	3	1.7%
9	Vet ikke	0	

*Warning: these figures indicate the number of cases found in the data file. They cannot be interpreted as summary statistics of the population of interest.***# Rus12: Alder første gang sprøyte****Information** [Type= continuous] [Format=numeric] [Range= 12-50] [Missing=*]**Statistics [NW/ W]** [Valid=74 /-] [Invalid=190 /-]**Pre-question** Hvis Rus11=1.**Literal question** Hvor gammel var du første gang du tok stoff med sprøyte?**Concepts** Drug abuse, Illegal drugs, Prisoners, Drug dealing, Prescription drugs**# Beh01a: Fikk beh. for psyk. probl. før fengsel****Information** [Type= continuous] [Format=numeric] [Range= 1-9] [Missing=*]**Statistics [NW/ W]** [Valid=264 /-] [Invalid=0 /-]**Pre-question** De neste spørsmålene handler om hvilke behandlingstilbud du har erfaring med i og utenfor fengselet. Til alle IO.**Literal question** Før du ble satt i fengsel, fikk du noen gang behandling for psykiske problemer?**Concepts** Medical care, Clinical psychology, Psychotherapy, Health services, Health services, Medical care, Prisoners, Residents of institutions

Value	Label	Cases	Percentage
1	Ja	89	33.7%
2	Nei	172	65.2%
8	Vil ikke svare	3	1.1%
9	Vet ikke	0	

Warning: these figures indicate the number of cases found in the data file. They cannot be interpreted as summary statistics of the population of interest.

# Beh01f: Var behandlingen frivillig eller under tvang			
Information	[Type= continuous] [Format=numeric] [Range= 1-9] [Missing=*]		
Statistics [NW/ W]	[Valid=89 /-] [Invalid=175 /-]		
Pre-question	Hvis Beh01a = 1.		
Literal question	Var denne behandlingen frivillig eller under tvang?		
Concepts	Medical care, Clinical psychology, Psychotherapy, Health services, Health services, Medical care, Prisoners, Residents of institutions		
Value	Label	Cases	Percentage
1	Frivillig	83	93.3%
2	Tvang	5	5.6%
8	Vil ikke svare	0	
9	Vet ikke	1	1.1%
<i>Warning: these figures indicate the number of cases found in the data file. They cannot be interpreted as summary statistics of the population of interest.</i>			
# B01e_1: Poliklinisk behandling			
Information	[Type= continuous] [Format=numeric] [Range= 1-9] [Missing=*]		
Statistics [NW/ W]	[Valid=89 /-] [Invalid=175 /-]		
Literal question	Var dette.... ... A. Poliklinisk behandling.		
Post-question	Flere svar muligg.		
Concepts	Medical care, Clinical psychology, Psychotherapy, Health services, Health services, Medical care, Prisoners, Residents of institutions		
Value	Label	Cases	Percentage
1	Ja	68	76.4%
2	Nei	20	22.5%
8	Vil ikke svare	1	1.1%
9	Vet ikke	0	
<i>Warning: these figures indicate the number of cases found in the data file. They cannot be interpreted as summary statistics of the population of interest.</i>			
# B01e_2: Behandling ved hjelp av innleggelse			
Information	[Type= continuous] [Format=numeric] [Range= 1-9] [Missing=*]		
Statistics [NW/ W]	[Valid=89 /-] [Invalid=175 /-]		
Pre-question	Hvis Beh01a = 1.		
Literal question	Var dette... ... B. Behandling ved hjelp av innleggelse.		
Concepts	Medical care, Clinical psychology, Psychotherapy, Health services, Health services, Medical care, Prisoners, Residents of institutions		
Value	Label	Cases	Percentage
1	Ja	18	20.2%
2	Nei	70	78.7%
8	Vil ikke svare	1	1.1%
9	Vet ikke	0	
<i>Warning: these figures indicate the number of cases found in the data file. They cannot be interpreted as summary statistics of the population of interest.</i>			
# B01e_3: Annen form for behandling			
Information	[Type= continuous] [Format=numeric] [Range= 1-9] [Missing=*]		
Statistics [NW/ W]	[Valid=89 /-] [Invalid=175 /-]		

# B01e_3: Annen form for behandling			
Pre-question	Hvis Beh01a = 1.		
Literal question	Var dette... ... C. Annen form for behandling, spesifiser.		
Concepts	Medical care, Clinical psychology, Psychotherapy, Health services, Health services, Medical care, Prisoners, Residents of institutions		
Value	Label	Cases	Percentage
1	Ja	15	16.9%
2	Nei	73	82.0%
8	Vil ikke svare	1	1.1%
9	Vet ikke	0	
<i>Warning: these figures indicate the number of cases found in the data file. They cannot be interpreted as summary statistics of the population of interest.</i>			
# Beh01b: Behov for behandling for psykiske problemer uten å få det			
Information	[Type= continuous] [Format=numeric] [Range= 1-9] [Missing=*]		
Statistics [NW/ W]	[Valid=264 /-] [Invalid=0 /-]		
Pre-question	Til alle.		
Literal question	Før du ble satt i fengsel, hadde du noen gang behov for behandling for psykiske problemer uten å få det?		
Post-question	Her menes at IO har ønsket behandling, men ikke nødvendigvis at IO har gitt uttrykk for sitt ønske om behandling		
Concepts	Medical care, Clinical psychology, Psychotherapy, Health services, Health services, Medical care, Prisoners, Residents of institutions		
Value	Label	Cases	Percentage
1	Ja	73	27.7%
2	Nei	186	70.5%
8	Vil ikke svare	3	1.1%
9	Vet ikke	2	0.8%
<i>Warning: these figures indicate the number of cases found in the data file. They cannot be interpreted as summary statistics of the population of interest.</i>			
# Beh01g: Å...rsak til ikke behandling for psykiske problemer			
Information	[Type= continuous] [Format=numeric] [Range= 1-99] [Missing=*]		
Statistics [NW/ W]	[Valid=73 /-] [Invalid=191 /-]		
Pre-question	Hvis Beh01b=1.		
Literal question	Hva var hovedgrunnen til at du ikke fikk behandling for dine psykiske problemer?		
Concepts	Medical care, Clinical psychology, Psychotherapy, Health services, Health services, Medical care, Prisoners, Residents of institutions		
Value	Label	Cases	Percentage
1	Økonomiske årsaker	2	2.7%
2	Hadde ikke tid (Arbeid, omsorgsforpliktelser)	1	1.4%
3	Problemer med transport	0	
4	Lang venteliste	16	21.9%
5	Redd for lege/psykolog/sykehus/undersøkelse/behandling	3	4.1%
6	Ville se om problemet ble bedre av seg selv	6	8.2%
7	Kjente ikke noen god behandler/psykolog/lege	6	8.2%
8	Sa ikke fra til noen	13	17.8%
9	Andre årsaker	26	35.6%
98	Vil ikke svare	0	
99	Vet ikke	0	

# Beh01g: Å...rsak til ikke behandling for psykiske problemer			
<i>Warning: these figures indicate the number of cases found in the data file. They cannot be interpreted as summary statistics of the population of interest.</i>			
# Beh03: Har en psykisk lidelse du jevnlig tar medisiner for			
Information	[Type= continuous] [Format=numeric] [Range= 1-9] [Missing=*]		
Statistics [NW/ W]	[Valid=264 /-] [Invalid=0 /-]		
Pre-question	Til alle IO.		
Literal question	Har du en psykisk lidelse som du jevnlig tar medisiner for?		
Concepts	Medical care, Clinical psychology, Psychotherapy, Health services, Health services, Medical care, Prisoners, Residents of institutions		
Value	Label	Cases	Percentage
1	Ja	62	23.5%
2	Nei	199	75.4%
8	Vil ikke svare	3	1.1%
9	Vet ikke	0	
<i>Warning: these figures indicate the number of cases found in the data file. They cannot be interpreted as summary statistics of the population of interest.</i>			
# Beh03c: I løpet av fengsling fått behandling for psykiske problemer			
Information	[Type= continuous] [Format=numeric] [Range= 1-9] [Missing=*]		
Statistics [NW/ W]	[Valid=264 /-] [Invalid=0 /-]		
Literal question	Har du i løpet av nåværende fengsling fått behandling for psykiske problemer?		
Concepts	Medical care, Clinical psychology, Psychotherapy, Health services, Health services, Medical care, Prisoners, Residents of institutions		
Value	Label	Cases	Percentage
1	Ja	58	22.0%
2	Nei	203	76.9%
8	Vil ikke svare	3	1.1%
9	Vet ikke	0	
<i>Warning: these figures indicate the number of cases found in the data file. They cannot be interpreted as summary statistics of the population of interest.</i>			
# Beh03a: I løpet av fengsling hatt behov behandl. for psyk. probl.			
Information	[Type= continuous] [Format=numeric] [Range= 1-9] [Missing=*]		
Statistics [NW/ W]	[Valid=264 /-] [Invalid=0 /-]		
Literal question	Har du i løpet av nåværende fengsling hatt behov for behandling for psykiske problemer uten å få det?		
Post-question	Her menes at IO har ønsket behandling, men ikke nødvendigvis at IO har gitt uttrykk for sitt ønske om behandling.		
Concepts	Medical care, Clinical psychology, Psychotherapy, Health services, Health services, Medical care, Prisoners, Residents of institutions		
Value	Label	Cases	Percentage
1	Ja	71	26.9%
2	Nei	190	72.0%
8	Vil ikke svare	3	1.1%
9	Vet ikke	0	
<i>Warning: these figures indicate the number of cases found in the data file. They cannot be interpreted as summary statistics of the population of interest.</i>			
# Beh04a: I løpet av fengsling fått behandling for rusproblemer			
Information	[Type= continuous] [Format=numeric] [Range= 1-9] [Missing=*]		
Statistics [NW/ W]	[Valid=249 /-] [Invalid=15 /-]		
Pre-question	Hvis Rus01 ? 8 og Rus6a ? 8 og Rus13 ?2.		

# Beh04a: I løpet av fengsling fått behandling for rusproblemer			
Literal question	Har du i løpet av nåværende fengsling fått noen form for behandling for rusproblemer?		
Concepts	Medical care, Clinical psychology, Psychotherapy, Health services, Health services, Medical care, Prisoners, Residents of institutions		
Value	Label	Cases	Percentage
1	Ja	52	20.9%
2	Nei	194	77.9%
8	Vil ikke svare	3	1.2%
9	Vet ikke	0	
<i>Warning: these figures indicate the number of cases found in the data file. They cannot be interpreted as summary statistics of the population of interest.</i>			
# Beh04b: I løpet av fengsling hatt behov for behandling for rusproblemer			
Information	[Type= continuous] [Format=numeric] [Range= 1-9] [Missing=*]		
Statistics [NW/ W]	[Valid=194 /-] [Invalid=70 /-]		
Pre-question	Hvis Beh04a=2.		
Literal question	Har du i løpet av nåværende fengsling hatt behov for behandling for rusproblemer uten å få det?		
Concepts	Medical care, Clinical psychology, Psychotherapy, Health services, Health services, Medical care, Prisoners, Residents of institutions		
Value	Label	Cases	Percentage
1	Ja	26	13.4%
2	Nei	168	86.6%
8	Vil ikke svare	0	
9	Vet ikke	0	
<i>Warning: these figures indicate the number of cases found in the data file. They cannot be interpreted as summary statistics of the population of interest.</i>			
# SosK01: Har hatt besøk siste 3 mnd			
Information	[Type= continuous] [Format=numeric] [Range= 1-9] [Missing=*]		
Statistics [NW/ W]	[Valid=264 /-] [Invalid=0 /-]		
Pre-question	Nå kommer noen spørsmål som handler om sosial kontakt, både med egen familie og andre.		
Literal question	Har du hatt besøk i løpet av de siste 3 månedene?		
Interviewer's instructions	Dersom IO har sittet i fengsel kortere enn 3 måneder spør vi om tiden han/hun har sittet inne.		
Concepts	Visitors, Prisons, Prisoners, Friends, Families		
Value	Label	Cases	Percentage
1	Ja	169	64.0%
2	Nei	92	34.8%
8	Vil ikke svare	3	1.1%
9	Vet ikke	0	
<i>Warning: these figures indicate the number of cases found in the data file. They cannot be interpreted as summary statistics of the population of interest.</i>			
# SK02_1: Hatt besøk av ektefelle/samboer/partner			
Information	[Type= continuous] [Format=numeric] [Range= 1-9] [Missing=*]		
Statistics [NW/ W]	[Valid=169 /-] [Invalid=95 /-]		
Pre-question	Hvis SosK01=1.		
Literal question	Hvem har du hatt besøk av? ... A. Ektefelle/samboer/partner.		
Post-question	Flere svar mulig		

SK02_1: Hatt besøk av ektefelle/samboer/partner

Concepts	Visitors, Prisons, Prisoners, Friends, Families
-----------------	---

Value	Label	Cases	Percentage
1	Ja	47	27.8%
2	Nei	122	72.2%
8	Vil ikke svare	0	
9	Vet ikke	0	

Warning: these figures indicate the number of cases found in the data file. They cannot be interpreted as summary statistics of the population of interest.

SK02_2: Hatt besøk av kjæreste

Information	[Type= continuous] [Format=numeric] [Range= 1-9] [Missing=*]
--------------------	--

Statistics [NW/ W]	[Valid=169 /-] [Invalid=95 /-]
---------------------------	--------------------------------

Pre-question	Hvis SosK01=1.
---------------------	----------------

Literal question	Hvem har du hatt besøk av?
-------------------------	----------------------------

... B. Kjæreste.

Post-question	Flere svar mulig
----------------------	------------------

Concepts	Visitors, Prisons, Prisoners, Friends, Families
-----------------	---

Value	Label	Cases	Percentage
1	Ja	24	14.2%
2	Nei	145	85.8%
8	Vil ikke svare	0	
9	Vet ikke	0	

Warning: these figures indicate the number of cases found in the data file. They cannot be interpreted as summary statistics of the population of interest.

SK02_3: Hatt besøk av barn

Information	[Type= continuous] [Format=numeric] [Range= 1-9] [Missing=*]
--------------------	--

Statistics [NW/ W]	[Valid=169 /-] [Invalid=95 /-]
---------------------------	--------------------------------

Pre-question	Hvis SosK01=1.
---------------------	----------------

Literal question	Hvem har du hatt besøk av?
-------------------------	----------------------------

... C. Barn.

Post-question	Flere svar mulig
----------------------	------------------

Concepts	Visitors, Prisons, Prisoners, Friends, Families
-----------------	---

Value	Label	Cases	Percentage
1	Ja	47	27.8%
2	Nei	122	72.2%
8	Vil ikke svare	0	
9	Vet ikke	0	

Warning: these figures indicate the number of cases found in the data file. They cannot be interpreted as summary statistics of the population of interest.

SK02_4: Hatt besøk av foreldre

Information	[Type= continuous] [Format=numeric] [Range= 1-9] [Missing=*]
--------------------	--

Statistics [NW/ W]	[Valid=169 /-] [Invalid=95 /-]
---------------------------	--------------------------------

Pre-question	Hvis SosK01=1.
---------------------	----------------

Literal question	Hvem har du hatt besøk av?
-------------------------	----------------------------

... D. Foreldre.

# SK02_4: Hatt besøk av foreldre			
Post-question	Flere svar mulig		
Concepts	Visitors, Prisons, Prisoners, Friends, Families		
Value	Label	Cases	Percentage
1	Ja	92	54.4%
2	Nei	77	45.6%
8	Vil ikke svare	0	
9	Vet ikke	0	
<i>Warning: these figures indicate the number of cases found in the data file. They cannot be interpreted as summary statistics of the population of interest.</i>			
# SK02_5: Hatt besøk av andre slektninger			
Information	[Type= continuous] [Format=numeric] [Range= 1-9] [Missing=*]		
Statistics [NW/ W]	[Valid=169 /-] [Invalid=95 /-]		
Pre-question	Hvis SosK01=1.		
Literat question	Hvem har du hatt besøk av? ... E. Andre slektninger.		
Post-question	Flere svar mulig		
Concepts	Visitors, Prisons, Prisoners, Friends, Families		
Value	Label	Cases	Percentage
1	Ja	94	55.6%
2	Nei	75	44.4%
8	Vil ikke svare	0	
9	Vet ikke	0	
<i>Warning: these figures indicate the number of cases found in the data file. They cannot be interpreted as summary statistics of the population of interest.</i>			
# SK02_6: Hatt besøk av venner			
Information	[Type= continuous] [Format=numeric] [Range= 1-9] [Missing=*]		
Statistics [NW/ W]	[Valid=169 /-] [Invalid=95 /-]		
Pre-question	Hvis SosK01=1.		
Literat question	Hvem har du hatt besøk av? ... F. Venner.		
Post-question	Flere svar mulig		
Concepts	Visitors, Prisons, Prisoners, Friends, Families		
Value	Label	Cases	Percentage
1	Ja	57	33.7%
2	Nei	112	66.3%
8	Vil ikke svare	0	
9	Vet ikke	0	
<i>Warning: these figures indicate the number of cases found in the data file. They cannot be interpreted as summary statistics of the population of interest.</i>			
# SK02_7: Hatt besøk av arbeidskolleger			
Information	[Type= continuous] [Format=numeric] [Range= 1-9] [Missing=*]		
Statistics [NW/ W]	[Valid=169 /-] [Invalid=95 /-]		
Pre-question	Hvis SosK01=1.		
Literat question	Hvem har du hatt besøk av?		

# SK02_7: Hatt besøk av arbeidskolleger			
	... G. Arbeidskollegaer.		
Post-question	Flere svar mulig		
Concepts	Visitors, Prisons, Prisoners, Friends, Families		
Value	Label	Cases	Percentage
1	Ja	5	3.0%
2	Nei	164	97.0%
8	Vil ikke svare	0	
9	Vet ikke	0	
<i>Warning: these figures indicate the number of cases found in the data file. They cannot be interpreted as summary statistics of the population of interest.</i>			
# SK02_8: Hatt besøk av prest/annen religiøs leder			
Information	[Type= continuous] [Format=numeric] [Range= 1-9] [Missing=*]		
Statistics [NW/ W]	[Valid=169 /-] [Invalid=95 /-]		
Pre-question	Hvis SosK01=1.		
Literal question	Hvem har du hatt besøk av? ... H. Prest/annen religiøs leder.		
Post-question	Flere svar mulig		
Concepts	Visitors, Prisons, Prisoners, Friends, Families		
Value	Label	Cases	Percentage
1	Ja	11	6.5%
2	Nei	158	93.5%
8	Vil ikke svare	0	
9	Vet ikke	0	
<i>Warning: these figures indicate the number of cases found in the data file. They cannot be interpreted as summary statistics of the population of interest.</i>			
# SK02_9: Hatt besøk av visitor			
Information	[Type= continuous] [Format=numeric] [Range= 1-9] [Missing=*]		
Statistics [NW/ W]	[Valid=169 /-] [Invalid=95 /-]		
Pre-question	Hvis SosK01=1.		
Literal question	Hvem har du hatt besøk av? ... I. Visitor.		
Post-question	Flere svar mulig		
Concepts	Visitors, Prisons, Prisoners, Friends, Families		
Value	Label	Cases	Percentage
1	Ja	5	3.0%
2	Nei	164	97.0%
8	Vil ikke svare	0	
9	Vet ikke	0	
<i>Warning: these figures indicate the number of cases found in the data file. They cannot be interpreted as summary statistics of the population of interest.</i>			
# SK02_10: Hatt besøk av andre			
Information	[Type= continuous] [Format=numeric] [Range= 1-9] [Missing=*]		
Statistics [NW/ W]	[Valid=169 /-] [Invalid=95 /-]		
Pre-question	Hvis SosK01=1.		
Literal question	Hvem har du hatt besøk av?		

# SK02_10: Hatt besøk av andre			
	... J. Andre.		
Post-question	Flere svar mulig		
Concepts	Visitors, Prisons, Prisoners, Friends, Families		
Value	Label	Cases	Percentage
1	Ja	11	6.5%
2	Nei	158	93.5%
8	Vil ikke svare	0	
9	Vet ikke	0	
<i>Warning: these figures indicate the number of cases found in the data file. They cannot be interpreted as summary statistics of the population of interest.</i>			
# SosK03: Hvor ofte kontakt med barn			
Information	[Type= continuous] [Format=numeric] [Range= 1-9] [Missing=*]		
Statistics [NW/ W]	[Valid=103 /-] [Invalid=161 /-]		
Pre-question	Hvis IO har barn (Barn i husholdningskartlegging + Dem04a > 0).		
Literal question	Hvor ofte har du kontakt med barna dine som er under 18 år mens du er i fengsel? Med kontakt mener vi både telefonsamtaler, brev, besøk, etc.		
Concepts	Children, Prisoners, Visitors		
Value	Label	Cases	Percentage
1	En gang i uka, eller oftere	48	46.6%
2	1-3 ganger i måneden	11	10.7%
3	1-3 ganger i halvåret	2	1.9%
4	1-3 ganger i året	5	4.9%
5	Ingen kontakt	35	34.0%
8	Vil ikke svare	2	1.9%
9	Vet ikke	0	
<i>Warning: these figures indicate the number of cases found in the data file. They cannot be interpreted as summary statistics of the population of interest.</i>			
# SosK04: Noen å snakke fortrolig med			
Information	[Type= continuous] [Format=numeric] [Range= 1-9] [Missing=*]		
Statistics [NW/ W]	[Valid=264 /-] [Invalid=0 /-]		
Literal question	Har du noen som står deg nær som du kan snakke fortrolig med?		
Post-question	Vi tenker på generelt i livet, ikke bare nå mens du sitter i fengsel.		
Concepts	Interpersonal relations, Interpersonal communication, Friends, Social environment, Social life, Prisoners		
Value	Label	Cases	Percentage
1	Ja	237	89.8%
2	Nei	24	9.1%
8	Vil ikke svare	3	1.1%
9	Vet ikke	0	
<i>Warning: these figures indicate the number of cases found in the data file. They cannot be interpreted as summary statistics of the population of interest.</i>			
# SosK05: Har gode venner utenom medlemmer av egen familie			
Information	[Type= continuous] [Format=numeric] [Range= 1-9] [Missing=*]		
Statistics [NW/ W]	[Valid=264 /-] [Invalid=0 /-]		
Pre-question	Vi vil nå spørre noen spørsmål om din sosiale kontakt utenom egen familie. Vi vil at du tenker på tiden før du ble innsatt i fengsel.		
Literal question	Bortsett fra medlemmer av din egen familie, har du noen du anser som gode venner?		

# SosK05: Har gode venner utenom medlemmer av egen familie			
Concepts		Interpersonal relations, Interpersonal communication, Friends, Social environment, Social life, Prisoners	
Value	Label	Cases	Percentage
1	Ja	221	83.7%
2	Nei	40	15.2%
8	Vil ikke svare	3	1.1%
9	Vet ikke	0	
<i>Warning: these figures indicate the number of cases found in the data file. They cannot be interpreted as summary statistics of the population of interest.</i>			
# SK6: Hvor ofte sammen med gode venner før innsatt			
Information		[Type= continuous] [Format=numeric] [Range= 1-9] [Missing=*]	
Statistics [NW/ W]		[Valid=221 /-] [Invalid=43 /-]	
Pre-question		Hvis SosK05 = 1.	
Literal question		Hvor ofte var du sammen med gode venner før du ble innsatt?	
Concepts		Interpersonal relations, Interpersonal communication, Friends, Social environment, Social life, Prisoners	
Value	Label	Cases	Percentage
1	Omtrent daglig	86	38.9%
2	Omtrent hver uke, men ikke daglig	82	37.1%
3	Omtrent hver måned, men ikke hver uke	33	14.9%
4	Noen ganger i året, men ikke hver måned	18	8.1%
5	Sjeldnere enn hvert år	1	0.5%
8	Vil ikke svare	0	
9	Vet ikke	1	0.5%
<i>Warning: these figures indicate the number of cases found in the data file. They cannot be interpreted as summary statistics of the population of interest.</i>			
# SK7: Har du noen som står deg nær, og som du kan snakke fortrolig med			
Information		[Type= continuous] [Format=numeric] [Range= 1-9] [Missing=*]	
Statistics [NW/ W]		[Valid=264 /-] [Invalid=0 /-]	
Literal question		Har du noen som står deg nær, og som du kan snakke fortrolig med?	
Post-question		Vi tenker her på personer som står deg nær utenfor fengselet og som du nødvendigvis ikke trenger å kunne snakke fortrolig med nå når du sitter i fengsel.	
Concepts		Interpersonal relations, Interpersonal communication, Friends, Social environment, Social life, Prisoners	
Value	Label	Cases	Percentage
1	Ja	231	87.5%
2	Nei	30	11.4%
8	Vil ikke svare	3	1.1%
9	Vet ikke	0	
<i>Warning: these figures indicate the number of cases found in the data file. They cannot be interpreted as summary statistics of the population of interest.</i>			
# SK7b: Antall som står nær for hjelp ved store personlige problemer			
Information		[Type= continuous] [Format=numeric] [Range= 1-9] [Missing=*]	
Statistics [NW/ W]		[Valid=231 /-] [Invalid=33 /-]	
Literal question		Hvor mange står deg så nær at du kan regne med dem hvis du får store personlige problemer?	
Post-question		Regn også med nærmeste familie.	
Concepts		Interpersonal relations, Interpersonal communication, Friends, Social environment, Social life, Prisoners	
Value	Label	Cases	Percentage
1	Ingen	6	2.6%

SK7b: Antall som står nær for hjelp ved store personlige problemer

Value	Label	Cases	Percentage
2	1	23	10.0%
3	2	33	14.3%
4	3-4	59	25.5%
5	5 eller flere	110	47.6%
8	Vil ikke svare	0	
9	Vet ikke	0	

Warning: these figures indicate the number of cases found in the data file. They cannot be interpreted as summary statistics of the population of interest.

Intr1: Hvor stor interesse viser andre for det du gjør

Information	[Type= continuous] [Format=numeric] [Range= 1-9] [Missing=*]
Statistics [NW/ W]	[Valid=264 /-] [Invalid=0 /-]
Literal question	Hvor stor interesse viser andre for det du gjør? Vil du si at de viser...
Concepts	Interpersonal relations, Interpersonal communication, Friends, Social environment, Social life, Prisoners

Value	Label	Cases	Percentage
1	stor interesse	107	40.5%
2	noe interesse	84	31.8%
3	verken stor eller liten interesse	34	12.9%
4	liten interesse	15	5.7%
5	ingen interesse	18	6.8%
8	Vil ikke svare	3	1.1%
9	Vet ikke	3	1.1%

Warning: these figures indicate the number of cases found in the data file. They cannot be interpreted as summary statistics of the population of interest.

SosKap1: Er folk flest er til å stole på

Information	[Type= continuous] [Format=numeric] [Range= 0-99] [Missing=*]
Statistics [NW/ W]	[Valid=264 /-] [Invalid=0 /-]
Literal question	Vil du stort sett si at folk flest er til å stole på, eller at en ikke kan være for forsiktig når en har med andre å gjøre?
Post-question	Oppgi svaret på en skala fra 0-10, der 0 betyr at en ikke kan være for forsiktig, mens 10 betyr at folk flest er til å stole på.
Interviewer's instructions	0 en kan ikke være for forsiktig, 10 folk flest er til å stole på.
Concepts	Interpersonal relations, Interpersonal communication, Friends, Social environment, Social life, Prisoners

Value	Label	Cases	Percentage
0	En kan ikke være for forsiktig	28	10.6%
1	1	25	9.5%
2	2	25	9.5%
3	3	25	9.5%
4	4	19	7.2%
5	5	56	21.2%
6	6	15	5.7%
7	7	31	11.7%
8	8	16	6.1%
9	9	11	4.2%
10	Folk flest er til å stole på	8	3.0%
98	Vil ikke svare	3	1.1%
99	Vet ikke	2	0.8%

Warning: these figures indicate the number of cases found in the data file. They cannot be interpreted as summary statistics of the population of interest.

# SosKap2: Folk flest vil utnytte eller behandle rimelig og rettferdig			
Information	[Type= continuous] [Format=numeric] [Range= 0-99] [Missing=*]		
Statistics [NW/ W]	[Valid=264 /-] [Invalid=0 /-]		
Literal question	Tror du at folk flest vil prøve å utnytte deg hvis de fikk sjansen, eller vil de prøve å behandle deg rimelig og rettferdig?		
Post-question	Oppgi svaret på en skala fra 0-10, der 0 betyr at folk flest vil prøve å utnytte deg, mens 10 betyr at folk flest vil prøve å være rimelige og rettferdige.		
Interviewer's instructions	0 folk flest vil prøve å utnytte meg, 10 folk flest vil prøve å være rimelige og rettferdige.		
Concepts	Interpersonal relations, Interpersonal communication, Friends, Social environment, Social life, Prisoners		
Value	Label	Cases	Percentage
0	Folk flest vil prøve å utnytte meg	17	6.4%
1	1	9	3.4%
2	2	23	8.7%
3	3	20	7.6%
4	4	17	6.4%
5	5	56	21.2%
6	6	18	6.8%
7	7	35	13.3%
8	8	30	11.4%
9	9	17	6.4%
10	Folk flest vil prøve å være rimelige og rettferdige	15	5.7%
98	Vil ikke svare	3	1.1%
99	Vet ikke	4	1.5%
<i>Warning: these figures indicate the number of cases found in the data file. They cannot be interpreted as summary statistics of the population of interest.</i>			
# Frem02: Har sted å bo			
Information	[Type= continuous] [Format=numeric] [Range= 1-9] [Missing=*]		
Statistics [NW/ W]	[Valid=264 /-] [Invalid=0 /-]		
Pre-question	Nå kommer noen spørsmål om fremtiden og tiden etter at du er løslatt herfra.		
Literal question	Har du et sted å bo når du løslates?		
Post-question	Dette kan være et eget sted, eller en mulighet å bo hos andre.		
Concepts	Housing conditions, Housing shortages, Housing facilities, Prisoners, Prison discharge		
Value	Label	Cases	Percentage
1	Ja	193	73.1%
2	Nei	65	24.6%
8	Vil ikke svare	3	1.1%
9	Vet ikke	3	1.1%
<i>Warning: these figures indicate the number of cases found in the data file. They cannot be interpreted as summary statistics of the population of interest.</i>			
# Frem02b: Hvordan kommer du til å bo etter løslatelsen			
Information	[Type= continuous] [Format=numeric] [Range= 1-99] [Missing=*]		
Statistics [NW/ W]	[Valid=193 /-] [Invalid=71 /-]		
Pre-question	HVIS Frem02=1.		
Literal question	Hvordan kommer du til å bo etter løslatelsen?		
Interviewer's instructions	Her spør om IO disponerer et et "eget" sted eller har mulighet å bo hos andre. Vis kort 16.		
Concepts	Housing conditions, Housing shortages, Housing facilities, Prisoners, Prison discharge		

Frem02b: Hvordan kommer du til å bo etter løslatelsen

Value	Label	Cases	Percentage
1	I bolig som du/dere eier	54	28.0%
2	I bolig som du/dere leier av andre	84	43.5%
3	I tjenestebolig, forpakterbolig, vaktmesterbolig, eller likn	2	1.0%
4	I trygdebolig, servicebolig, eller liknende	10	5.2%
5	På hospits eller hybelhus	0	
6	Hos venner	5	2.6%
7	Hos kjæreste	8	4.1%
8	Hos annen familie	24	12.4%
9	Annet	4	2.1%
98	Vil ikke svare	0	
99	Vet ikke	2	1.0%

Warning: these figures indicate the number of cases found in the data file. They cannot be interpreted as summary statistics of the population of interest.

Frem04: Har jobb etter løslatelse

Information	[Type= continuous] [Format=numeric] [Range= 1-9] [Missing=*]
Statistics [NW/ W]	[Valid=264 /-] [Invalid=0 /-]
Literal question	Har du en jobb når du løslates?
Concepts	Prison discharge, Rehabilitation (social offenders), Recidivism, Job security, Employment opportunities, Students (college), Student participation, Prisoners

Value	Label	Cases	Percentage
1	Ja	89	33.7%
2	Nei	162	61.4%
8	Vil ikke svare	3	1.1%
9	Vet ikke	10	3.8%

Warning: these figures indicate the number of cases found in the data file. They cannot be interpreted as summary statistics of the population of interest.

Frem04b: Samme jobb som før fengslingen

Information	[Type= continuous] [Format=numeric] [Range= 1-9] [Missing=*]
Statistics [NW/ W]	[Valid=56 /-] [Invalid=208 /-]
Pre-question	Hvis Frem04=1 og Arb03=1.
Literal question	Er dette den samme jobben som du hadde før fengslingen?
Concepts	Prison discharge, Rehabilitation (social offenders), Recidivism, Job security, Employment opportunities, Students (college), Student participation, Prisoners

Value	Label	Cases	Percentage
1	Ja	41	73.2%
2	Nei, har fått tilbud om ny jobb	14	25.0%
8	Vil ikke svare	0	
9	Vet ikke	1	1.8%

Warning: these figures indicate the number of cases found in the data file. They cannot be interpreted as summary statistics of the population of interest.

Frem04c: Har studieplass/undervisningsopplegg ved løslatelse

Information	[Type= continuous] [Format=numeric] [Range= 1-9] [Missing=*]
Statistics [NW/ W]	[Valid=162 /-] [Invalid=102 /-]
Pre-question	Hvis Frem04= 2.
Literal question	Har du en studieplass eller et undervisningsopplegg når du løslates?

# Frem04c: Har studiepass/undervisningsopplegg ved løslatelse			
Concepts		Prison discharge, Rehabilitation (social offenders), Recidivism, Job security, Employment opportunities, Students (college), Student participation, Prisoners	
Value	Label	Cases	Percentage
1	Ja	23	14.2%
2	Nei	137	84.6%
8	Vil ikke svare	0	
9	Vet ikke	2	1.2%
<i>Warning: these figures indicate the number of cases found in the data file. They cannot be interpreted as summary statistics of the population of interest.</i>			
# Frem05: Har penger			
Information		[Type= continuous] [Format=numeric] [Range= 1-9] [Missing=*]	
Statistics [NW/ W]		[Valid=264 /-] [Invalid=0 /-]	
Literal question		Har du penger så du klarer deg selv når du løslates?	
Concepts		Prison discharge, Rehabilitation (social offenders), Recidivism, Job security, Employment opportunities, Students (college), Student participation, Prisoners	
Value	Label	Cases	Percentage
1	Ja	122	46.2%
2	Ja, men bare en kort stund	34	12.9%
3	Nei	103	39.0%
8	Vil ikke svare	3	1.1%
9	Vet ikke	2	0.8%
<i>Warning: these figures indicate the number of cases found in the data file. They cannot be interpreted as summary statistics of the population of interest.</i>			
# Frem06: Muligheter til å ikke begå lovbrudd			
Information		[Type= continuous] [Format=numeric] [Range= 1-9] [Missing=*]	
Statistics [NW/ W]		[Valid=264 /-] [Invalid=0 /-]	
Literal question		Hvordan vurderer du dine muligheter til å klare deg uten å begå lovbrudd når du slipper ut? Har du...	
Concepts		Prison discharge, Rehabilitation (social offenders), Recidivism, Job security, Employment opportunities, Students (college), Student participation, Prisoners	
Value	Label	Cases	Percentage
1	store muligheter	153	58.0%
2	ganske store muligheter	59	22.3%
3	ganske små muligheter	17	6.4%
4	små muligheter	26	9.8%
8	Vil ikke svare	4	1.5%
9	Vet ikke	5	1.9%
<i>Warning: these figures indicate the number of cases found in the data file. They cannot be interpreted as summary statistics of the population of interest.</i>			
# AldGrupp: Aldersgruppe			
Information		[Type= continuous] [Format=numeric] [Range= 1-9] [Missing=*]	
Statistics [NW/ W]		[Valid=264 /-] [Invalid=0 /-]	
Literal question		Aldersgruppe.	
Concepts		Age, Age groups, Prisoners, Prison sentences	
Value	Label	Cases	Percentage
1	15-24 år	49	18.6%
2	25-44 år	152	57.6%
3	45-66 år	58	22.0%

# AldGrupp: Aldersgruppe			
Value	Label	Cases	Percentage
4	67-79 år	5	1.9%
5	80- år	0	
8	Vil ikke svare	0	
9	Vet ikke	0	
<i>Warning: these figures indicate the number of cases found in the data file. They cannot be interpreted as summary statistics of the population of interest.</i>			
# Innsattkategori_ved_innsettelse: Kategori personen hadde ved innsettelsen (reg. oppl.)			
Information	[Type= discrete] [Format=character] [Missing=*]		
Statistics [NW/ W]	[Valid=264 /-] [Invalid=0 /-]		
Literal question	Kategori personen hadde ved innsettelsen (reg. oppl.).		
Concepts	Age, Age groups, Prisoners, Prison sentences		
Value	Label	Cases	Percentage
Bøtesonere		5	1.9%
Domssonere		152	57.6%
Varetektsinnsatte		107	40.5%
<i>Warning: these figures indicate the number of cases found in the data file. They cannot be interpreted as summary statistics of the population of interest.</i>			
# Innsattkategori_ved_overfort_dom: Kategori personen hadde ved overfort dom(reg. oppl.)			
Information	[Type= discrete] [Format=character] [Missing=*]		
Statistics [NW/ W]	[Valid=264 /-] [Invalid=0 /-]		
Literal question	Kategori personen hadde ved overfort dom(reg. oppl.).		
Concepts	Age, Age groups, Prisoners, Prison sentences		
Value	Label	Cases	Percentage
Bøtesonere		4	1.5%
Domssonere		257	97.3%
Forvaring		3	1.1%
<i>Warning: these figures indicate the number of cases found in the data file. They cannot be interpreted as summary statistics of the population of interest.</i>			
# w1: w1			
Information	[Type= continuous] [Format=numeric] [Range= 7.2209340678456-34.155584797091] [Missing=*]		
Statistics [NW/ W]	[Valid=264 /-] [Invalid=0 /-]		
Literal question	w1		
Concepts	Data collection methodology, Data		
# w2: w2			
Information	[Type= continuous] [Format=numeric] [Range= 3.90529787100799-418.610563975214] [Missing=*]		
Statistics [NW/ W]	[Valid=264 /-] [Invalid=0 /-]		
Literal question	w2		
Concepts	Data collection methodology, Data		
# dom: Domslengde			
Information	[Type= continuous] [Format=numeric] [Range= 1-4] [Missing=*]		
Statistics [NW/ W]	[Valid=264 /-] [Invalid=0 /-]		
Literal question	Domslengde.		
Concepts	National background, Prisoners, Crime, Criminal investigation		

# dom: Domslengde			
Value	Label	Cases	Percentage
1	0-6 måneder	47	17.8%
2	7 mnd - 1 år	94	35.6%
3	2 - 4 år	65	24.6%
4	5 år eller mer	58	22.0%
<i>Warning: these figures indicate the number of cases found in the data file. They cannot be interpreted as summary statistics of the population of interest.</i>			
# Utd: Høyeste fullførte utdanning (fra register og skjema)			
Information	[Type= continuous] [Format=numeric] [Range= 0-9] [Missing=*]		
Statistics [NW/ W]	[Valid=263 /-] [Invalid=1 /-]		
Literal question	Høyeste fullførte utdanning (fra register og skjema).		
Concepts	National background, Prisoners, Crime, Criminal investigation		
Value	Label	Cases	Percentage
0	Ingen utdanning	4	1.5%
1	Barneskole	7	2.7%
2	Ungdomsskole	159	60.5%
3	Videregående skole	77	29.3%
4	Høyere utdanning	16	6.1%
9	Ukjent	0	
<i>Warning: these figures indicate the number of cases found in the data file. They cannot be interpreted as summary statistics of the population of interest.</i>			
# Innvandrerkategori: Gruppert innvandrerkategori			
Information	[Type= continuous] [Format=numeric] [Range= 1-2] [Missing=*]		
Statistics [NW/ W]	[Valid=231 /-] [Invalid=33 /-]		
Literal question	Gruppert innvandrerkategori.		
Concepts	National background, Prisoners, Crime, Criminal investigation		
Value	Label	Cases	Percentage
1	Ikke innvandrerbakgrunn (innvkat A,E,F,G)	194	84.0%
2	Innvandrerbakgrunn (innvkat B,C)	37	16.0%
<i>Warning: these figures indicate the number of cases found in the data file. They cannot be interpreted as summary statistics of the population of interest.</i>			
# landb: Landbakgrunn for innvandrere og norskfødte (registerbasert)			
Information	[Type= continuous] [Format=numeric] [Range= 1-3] [Missing=*]		
Statistics [NW/ W]	[Valid=231 /-] [Invalid=33 /-]		
Literal question	Landbakgrunn for innvandrere og norskfødte (registerbasert).		
Concepts	National background, Prisoners, Crime, Criminal investigation		
Value	Label	Cases	Percentage
1	Norge	164	71.0%
2	EU/EØS-land, USA, Canada, Australia og New Zealand	26	11.3%
3	Asia, Afrika, Latin-Amerika, Oseania utenom Australia og New	41	17.7%
<i>Warning: these figures indicate the number of cases found in the data file. They cannot be interpreted as summary statistics of the population of interest.</i>			
# Statsb: Statsborgerskap (registerbasert)			
Information	[Type= continuous] [Format=numeric] [Range= 1-2] [Missing=*]		
Statistics [NW/ W]	[Valid=231 /-] [Invalid=33 /-]		
Literal question	Statsborgerskap (registerbasert).		

Statsb: Statsborgerskap (registerbasert)**Concepts** National background, Prisoners, Crime, Criminal investigation

Value	Label	Cases	Percentage
1	Norsk	216	93.5%
2	Ikke norsk	15	6.5%

*Warning: these figures indicate the number of cases found in the data file. They cannot be interpreted as summary statistics of the population of interest.***# Type_lovbrudd: Hovedlovbruddskategori****Information** [Type= continuous] [Format=numeric] [Range= 1-6] [Missing=*]**Statistics [NW/ W]** [Valid=264 /-] [Invalid=0 /-]**Literal question** Hovedlovbruddskategori.**Concepts** National background, Prisoners, Crime, Criminal investigation

Value	Label	Cases	Percentage
1	Økonomisk/vinningskriminalitet	66	25.0%
2	Voldskriminalitet	64	24.2%
3	Seksualkriminalitet	44	16.7%
4	Narkotikakriminalitet	55	20.8%
5	Trafikkriminalitet	7	2.7%
6	Annen kriminalitet	28	10.6%

Warning: these figures indicate the number of cases found in the data file. They cannot be interpreted as summary statistics of the population of interest.