

**Norway**

**Norwegian Social Science Data Services, NSD**

**National Identity, 2013, Norwegian part of ISSP**

**Study Documentation**

December 4, 2020

# Metadata Production

|                             |                                              |
|-----------------------------|----------------------------------------------|
| <b>Metadata Producer(s)</b> | Norwegian Social Science Data Services (NSD) |
| <b>Production Date</b>      | December 4, 2014                             |
| <b>Version</b>              |                                              |
| <b>Identification</b>       | NSD2120                                      |

# Table of Contents

|                                                                         |    |
|-------------------------------------------------------------------------|----|
| <a href="#">Overview</a>                                                | 4  |
| <a href="#">Scope &amp; Coverage</a>                                    | 4  |
| <a href="#">Producers &amp; Sponsors</a>                                | 4  |
| <a href="#">Sampling</a>                                                | 5  |
| <a href="#">Data Collection</a>                                         | 5  |
| <a href="#">Accessibility</a>                                           | 5  |
| <a href="#">Rights &amp; Disclaimer</a>                                 | 5  |
| <a href="#">Files Description</a>                                       | 6  |
| <a href="#">NSD2120</a>                                                 | 6  |
| <a href="#">Variables Group(s)</a>                                      | 7  |
| <a href="#">All variables</a>                                           | 7  |
| <a href="#">Background variables</a>                                    | 14 |
| <a href="#">Income and work</a>                                         | 16 |
| <a href="#">Political belonging</a>                                     | 17 |
| <a href="#">Group belonging, geographic belonging</a>                   | 18 |
| <a href="#">Norwegian Identity</a>                                      | 18 |
| <a href="#">National pride</a>                                          | 19 |
| <a href="#">The relationship between Norway and other nationalities</a> | 20 |
| <a href="#">Minorities in Norway</a>                                    | 21 |
| <a href="#">National affiliation</a>                                    | 23 |
| <a href="#">Political participation</a>                                 | 23 |
| <a href="#">The Norwegian church</a>                                    | 23 |
| <a href="#">Variables Description</a>                                   | 24 |
| <a href="#">NSD2120</a>                                                 | 25 |

## National Identity, 2013, Norwegian part of ISSP

| Overview                                                                                                                                                                                                                                                                                                                                                                                                                                                                                                                                                                                                                                                                                                                                                                                                                                                                                                                                                                                            |                                                                                                                                                                                                                                                                                                                                                                                                                                                                                                            |
|-----------------------------------------------------------------------------------------------------------------------------------------------------------------------------------------------------------------------------------------------------------------------------------------------------------------------------------------------------------------------------------------------------------------------------------------------------------------------------------------------------------------------------------------------------------------------------------------------------------------------------------------------------------------------------------------------------------------------------------------------------------------------------------------------------------------------------------------------------------------------------------------------------------------------------------------------------------------------------------------------------|------------------------------------------------------------------------------------------------------------------------------------------------------------------------------------------------------------------------------------------------------------------------------------------------------------------------------------------------------------------------------------------------------------------------------------------------------------------------------------------------------------|
| <b>Type</b>                                                                                                                                                                                                                                                                                                                                                                                                                                                                                                                                                                                                                                                                                                                                                                                                                                                                                                                                                                                         | International Social Survey Program (ISSP), Norwegian part                                                                                                                                                                                                                                                                                                                                                                                                                                                 |
| <b>Identification</b>                                                                                                                                                                                                                                                                                                                                                                                                                                                                                                                                                                                                                                                                                                                                                                                                                                                                                                                                                                               | NSD2120                                                                                                                                                                                                                                                                                                                                                                                                                                                                                                    |
| <b>Version</b>                                                                                                                                                                                                                                                                                                                                                                                                                                                                                                                                                                                                                                                                                                                                                                                                                                                                                                                                                                                      | Production Date: 2014-09-04<br><u>Notes</u><br>Data from Norwegian Social Science Data Services are documented and prepared, first NSD edition.                                                                                                                                                                                                                                                                                                                                                            |
| <b>Series</b>                                                                                                                                                                                                                                                                                                                                                                                                                                                                                                                                                                                                                                                                                                                                                                                                                                                                                                                                                                                       | ISSP prepares and coordinates annual surveys in their member countries. The topics for research are repeated at intervals of a few years. The "National Identity" survey was conducted for the first time in 1995, and partially replicated in 2003 and 2013. NSD conducted the survey for the first time in Norway in 1995. The objective of the surveys is to create an empirical foundation for studying attitudes, views and behaviors in questions concerning national identity and the nation-state. |
| <b><u>Abstract</u></b><br>This survey is carried out on the basis of the research collaboration in "The International Social Survey Programme" (ISSP). ISSP is an international organisation that prepares and coordinates annual surveys in its member countries, mainly within the fields of political science and sociology. The topic of the surveys varies, but are repeated at intervals of a few years. In this way, changes in behavioral patterns and attitudes over time as well as differences between countries and cultures, are possible to be detected and measured.<br><br>The Norwegian Social Science Data Services (NSD) became a member of ISSP in 1989 and have since been responsible for carrying out the surveys in Norway. In 2013 the goal was to collect data about national identity, group affiliation, local orientation, globalism, pluralism and minorities, EU, socio-economic and demographic variables. NSD and ISSP conducted similar surveys in 1995 and 2003. |                                                                                                                                                                                                                                                                                                                                                                                                                                                                                                            |
| <b>Kind of Data</b>                                                                                                                                                                                                                                                                                                                                                                                                                                                                                                                                                                                                                                                                                                                                                                                                                                                                                                                                                                                 | Survey data                                                                                                                                                                                                                                                                                                                                                                                                                                                                                                |
| <b>Unit of Analysis</b>                                                                                                                                                                                                                                                                                                                                                                                                                                                                                                                                                                                                                                                                                                                                                                                                                                                                                                                                                                             | Individual                                                                                                                                                                                                                                                                                                                                                                                                                                                                                                 |

| Scope & Coverage                                                                                      |                                                                                                                              |
|-------------------------------------------------------------------------------------------------------|------------------------------------------------------------------------------------------------------------------------------|
| <b>Keywords</b>                                                                                       | Politics, Social structure, Values, Minority groups, International politics, Political participation, Political institutions |
| <b>Topics</b>                                                                                         | Cultural and national identity                                                                                               |
| <b><u>Time Period(s)</u></b>                                                                          | 2014                                                                                                                         |
| <b><u>Countries</u></b>                                                                               | Norway                                                                                                                       |
| <b><u>Geographic Coverage</u></b><br>Country                                                          |                                                                                                                              |
| <b><u>Universe</u></b><br>Persons between the ages of 18 to 79 years, residing in private households. |                                                                                                                              |

| Producers & Sponsors           |                                                              |
|--------------------------------|--------------------------------------------------------------|
| <b>Primary Investigator(s)</b> | Norwegian Social Science Data Services, NSD                  |
| <b>Other Producer(s)</b>       | Norwegian Social Science Data Services (NSD) , Dataproducent |

|                           |                                                     |
|---------------------------|-----------------------------------------------------|
| <b>Funding Agency/ies</b> | The Research Council of Norway (NFR) , Finansiering |
|---------------------------|-----------------------------------------------------|

|                                                                                                                                                                                                                                                                                                                                                                                                                                                                                                                                                                                                                                                                                                                                   |  |
|-----------------------------------------------------------------------------------------------------------------------------------------------------------------------------------------------------------------------------------------------------------------------------------------------------------------------------------------------------------------------------------------------------------------------------------------------------------------------------------------------------------------------------------------------------------------------------------------------------------------------------------------------------------------------------------------------------------------------------------|--|
| <b>Sampling</b>                                                                                                                                                                                                                                                                                                                                                                                                                                                                                                                                                                                                                                                                                                                   |  |
| <b>Sampling Procedure</b>                                                                                                                                                                                                                                                                                                                                                                                                                                                                                                                                                                                                                                                                                                         |  |
| <p>The primary sample of 4000 was drawn from the Central Person Register as a simple, random sample of persons residing in Norway, in the age of 18-79 years. TNS Gallup sent out and registered the self-completion questionnaires. Respondents were also offered to answer on a web-based questionnaire developed by NSD.</p> <p>Gross sample: 4000<br/> Net sample: 1587<br/> Response rate: 39.68%</p> <p>The differences between gross and net sample are relatively small in terms of demographic characteristics such as gender, age and parts of country. Still, Younger persons (18-24) are underrepresented and the oldest age groups 55-79 are overrepresented. Persons with longer education are overrepresented.</p> |  |

|                              |                                    |
|------------------------------|------------------------------------|
| <b>Data Collection</b>       |                                    |
| <b>Data Collection Dates</b> | start 2014-01-04<br>end 2014-10-05 |
| <b>Time Period(s)</b>        | start 2014-01-04<br>end 2014-10-05 |
| <b>Data Collection Mode</b>  | Paper/pencil questionnaire         |
| <b>Data Collector(s)</b>     | TNS Gallup                         |

|                                                                                                                                                                                                                                                                                                                                                                                                                                                                                                                                                                                                                                                  |                                        |
|--------------------------------------------------------------------------------------------------------------------------------------------------------------------------------------------------------------------------------------------------------------------------------------------------------------------------------------------------------------------------------------------------------------------------------------------------------------------------------------------------------------------------------------------------------------------------------------------------------------------------------------------------|----------------------------------------|
| <b>Accessibility</b>                                                                                                                                                                                                                                                                                                                                                                                                                                                                                                                                                                                                                             |                                        |
| <b>Distributor(s)</b>                                                                                                                                                                                                                                                                                                                                                                                                                                                                                                                                                                                                                            | Norwegian Social Science Data Services |
| <b>Citation Requirements</b>                                                                                                                                                                                                                                                                                                                                                                                                                                                                                                                                                                                                                     |                                        |
| <p>Users are obliged to refer to producer and distributor of the data by writing the following in forewords or footnotes in eventual publications:</p> <p>"(Some of) the data applied in the analysis in this publication are based on the Norwegian Social Science Data Services (NSD) "National identity, 2013, Norwegian part of ISSP" . The survey was financed by the Research Council of Norway (NFR).The data are provided by TNS Gallup and prepared and made available by the Norwegian Social Science Data Services (NSD). Neither TNS Gallup nor NSD are responsible for the analyses/interpretation of the data presented here."</p> |                                        |

|                                                                                                        |                                                           |
|--------------------------------------------------------------------------------------------------------|-----------------------------------------------------------|
| <b>Rights &amp; Disclaimer</b>                                                                         |                                                           |
| <b>Disclaimer</b>                                                                                      |                                                           |
| Neither TNS Gallup nor NSD are responsible for the analyses/interpretation of the data presented here. |                                                           |
| <b>Copyright</b>                                                                                       | Copyright (C) 2013 Norwegian Social Science Data Services |

# Files Description

Dataset contains 1 file(s)

| <b>NSD2120</b>       |      |
|----------------------|------|
| <b># Cases</b>       | 1587 |
| <b># Variable(s)</b> | 115  |

# Variables Group(s)

Dataset contains 12 group(s)

| Group All variables |          |                                                                     |          |             |       |         |                                                                                                                                                                                                                                            |
|---------------------|----------|---------------------------------------------------------------------|----------|-------------|-------|---------|--------------------------------------------------------------------------------------------------------------------------------------------------------------------------------------------------------------------------------------------|
| #                   | Name     | Label                                                               | Type     | Format      | Valid | Invalid | Question                                                                                                                                                                                                                                   |
| 1                   | TLKNBYKM | Tilknytning til by/kommune                                          | discrete | numeric-1.0 | 1539  | 48      | Q. 1. How close do you feel to... A. your town or city                                                                                                                                                                                     |
| 2                   | TLKNLDL  | Tilknytning til landsdel                                            | discrete | numeric-1.0 | 1510  | 77      | Q. 1. How close do you feel to... B. Your county                                                                                                                                                                                           |
| 3                   | TLKNNO   | Tilknytning til norge                                               | discrete | numeric-1.0 | 1544  | 43      | Q. 1. How close do you feel to... C. Norway                                                                                                                                                                                                |
| 4                   | TLKNEUR  | Tilknytning til europa                                              | discrete | numeric-1.0 | 1478  | 109     | Q. 1. How close do you feel to... D. Europe                                                                                                                                                                                                |
| 5                   | NSKFNO   | Ordentlig norsk: være født i norge                                  | discrete | numeric-1.0 | 1556  | 31      | Q. 2. Some people say that the following things are important for being truly Norwegian. Others say they are not important. How important do you think each of the following is... A. to have been born in Norway                          |
| 6                   | NSKSTB   | Ordentlig norsk: ha norsk statsborgerskap                           | discrete | numeric-1.0 | 1548  | 39      | Q. 2. Some people say that the following things are important for being truly Norwegian. Others say they are not important. How important do you think each of the following is... B. to have a Norwegian citizenship                      |
| 7                   | NSKBONO  | Ordentlig norsk: bodd i norge mesteparten av sitt liv               | discrete | numeric-1.0 | 1551  | 36      | Q. 2. Some people say that the following things are important for being truly Norwegian. Others say they are not important. How important do you think each of the following is... C. to have lived in norway for most of one's life       |
| 8                   | NSKSNSK  | Ordentlig norsk: kunne snakke norsk                                 | discrete | numeric-1.0 | 1547  | 40      | Q. 2. Some people say that the following things are important for being truly Norwegian. Others say they are not important. How important do you think each of the following is... D. to be able to speak Norwegian                        |
| 9                   | NSKPRKR  | Ordentlig norsk: være protestantisk kristen                         | discrete | numeric-1.0 | 1534  | 53      | Q. 2. Some people say that the following things are important for being truly Norwegian. Others say they are not important. How important do you think each of the following is... E. to be a protestant christian                         |
| 10                  | NSKRLP   | Ordentlig norsk: respektere norges lover og politiske institusjoner | discrete | numeric-1.0 | 1550  | 37      | Q. 2. Some people say that the following things are important for being truly Norwegian. Others say they are not important. How important do you think each of the following is... F. to respect Norwegian political institutions and laws |
| 11                  | NSKFLNSK | Ordentlig norsk: føle seg norsk                                     | discrete | numeric-1.0 | 1557  | 30      | Q. 2. Some people say that the following things are important for being truly Norwegian. Others say they are not important. How important do you think each of the following is... G. to feel Norwegian                                    |
| 12                  | NSKNOPR  | Ordentlig norsk: være av norsk opprinnelse                          | discrete | numeric-1.0 | 1541  | 46      | Q. 2. Some people say that the following things are important for being truly                                                                                                                                                              |

| #  | Name     | Label                                                                 | Type     | Format      | Valid | Invalid | Question                                                                                                                                                                 |
|----|----------|-----------------------------------------------------------------------|----------|-------------|-------|---------|--------------------------------------------------------------------------------------------------------------------------------------------------------------------------|
|    |          |                                                                       |          |             |       |         | Norwegian. Others say they are not important. How important do you think each of the following is... H. to have Norwegian ancestry                                       |
| 13 | HLRBONO  | Heller bo i norge enn noe annet land                                  | discrete | numeric-1.0 | 1571  | 16      | Q. 3. How much do you agree or disagree with the following statements? A. I would rather be a citizen of Norway than of any other country in the world                   |
| 14 | SKMFLNO  | Trekk ved dagens norge gjør meg skamfull                              | discrete | numeric-1.0 | 1553  | 34      | Q. 3. How much do you agree or disagree with the following statements? B. There are some things about Norway today that make me feel ashamed of Norway                   |
| 15 | VBDFALNM | Verden bedre hvis folk i andre land mer lik nordmenn                  | discrete | numeric-1.0 | 1562  | 25      | Q. 3. How much do you agree or disagree with the following statements? C. The world would be a better place if people from other countries were more like the Norwegians |
| 16 | NOBDLND  | Norge bedre enn fleste andre land                                     | discrete | numeric-1.0 | 1560  | 27      | Q. 3. How much do you agree or disagree with the following statements? D. Generally speaking, Norway is a better country than most other countries                       |
| 17 | STLNDHG  | Folk bør støtte sitt land selv om det handler galt                    | discrete | numeric-1.0 | 1558  | 29      | Q. 3. How much do you agree or disagree with the following statements? E. People should support their country even if the country is in the wrong.                       |
| 18 | STLTNOBS | Stolt over å være norsk når norge bra i sport internasjonalt          | discrete | numeric-1.0 | 1562  | 25      | Q. 3. How much do you agree or disagree with the following statements? F. When my country does well in international sports, it makes me proud to be Norwegian           |
| 19 | MSTLTNO  | Ofte mindre stolt av norge enn skulle ønske                           | discrete | numeric-1.0 | 1559  | 28      | Q. 3. How much do you agree or disagree with the following statements? G. I am often less proud of Norway than I would like to be.                                       |
| 20 | VBDNOSV  | Verden vile vært bedre, dersom nordmenn anerkjente norges svake sider | discrete | numeric-1.0 | 1554  | 33      | Q. 3. How much do you agree or disagree with the following statements? H. The world would be a better place if Norwegians acknowledged Norway's shortcomings.            |
| 21 | STLTDEM  | Stolt av norge: demokratiet                                           | discrete | numeric-1.0 | 1559  | 28      | Q. 4. How proud are you of Norway in each of the following? A. the way democracy works                                                                                   |
| 22 | STLTPIF  | Stolt av norge: politiske innflytelse i verden                        | discrete | numeric-1.0 | 1535  | 52      | Q. 4. How proud are you of Norway in each of the following? B. its political influence in the world                                                                      |
| 23 | STLTOKO  | Stolt av norge: oppnådd økonomisk                                     | discrete | numeric-1.0 | 1556  | 31      | Q. 4. How proud are you of Norway in each of the following? C. Norways economic achievements                                                                             |
| 24 | STLTVLF  | Stolt av norge: velferdssystemet                                      | discrete | numeric-1.0 | 1556  | 31      | Q. 4. How proud are you of Norway in each of the following? D. its social security system                                                                                |
| 25 | STLTOVT  | Stolt av norge: oppnådd innen vitenskap og teknologi                  | discrete | numeric-1.0 | 1561  | 26      | Q. 4. How proud are you of Norway in each of the following? E. its scientific and technological achievements                                                             |
| 26 | STLTSPT  | Stolt av norge: sportsresultater                                      | discrete | numeric-1.0 | 1557  | 30      | Q. 4. How proud are you of Norway in each of the following? F. its achievements in sports                                                                                |



| #  | Name     | Label                                                                  | Type     | Format      | Valid | Invalid | Question                                                                                                                                                                                                                      |
|----|----------|------------------------------------------------------------------------|----------|-------------|-------|---------|-------------------------------------------------------------------------------------------------------------------------------------------------------------------------------------------------------------------------------|
| 27 | STLTKL   | Stolt av norge: kunst og litteratur                                    | discrete | numeric-1.0 | 1556  | 31      | Q. 4. How proud are you of Norway in each of the following? G. its achievements in the arts and literature                                                                                                                    |
| 28 | STLTVPS  | Stolt av norge: væpnede styrker                                        | discrete | numeric-1.0 | 1551  | 36      | Q. 4. How proud are you of Norway in each of the following? H. Norway's armed forces                                                                                                                                          |
| 29 | STLTHST  | Stolt av norge: vår historie                                           | discrete | numeric-1.0 | 1550  | 37      | Q. 4. How proud are you of Norway in each of the following? I. its history                                                                                                                                                    |
| 30 | STLTRBS  | Stolt av norge: rettferdig/ lik behandling av alle samfunnsgrupper     | discrete | numeric-1.0 | 1561  | 26      | Q. 4. How proud are you of Norway in each of the following? J. its fair and equal treatment of all groups in society                                                                                                          |
| 31 | NOBGRIMP | Norge begrense import av utenlandske produkt beskytte økonomi          | discrete | numeric-1.0 | 1573  | 14      | Q. 5. How much do you agree or disagree with the following statements? A. Norway should limit the import of foreign products in order to protect its national economy.                                                        |
| 32 | IORGTVLO | Internasjonale organer ha rett til tvinge gjennom løsninger på problem | discrete | numeric-1.0 | 1556  | 31      | Q. 5. How much do you agree or disagree with the following statements? B. For certain problems, like environment pollution, international bodies should have the right to enforce solutions.                                  |
| 33 | NOFLEGIN | Norge følge egne interesser selv om fører til konflikt med andre land  | discrete | numeric-1.0 | 1560  | 27      | Q. 5. How much do you agree or disagree with the following statements? C. Norway should follow its own interests, even if this leads to conflicts with other nations.                                                         |
| 34 | UTLIKEDM | Utlendinger ikke ha rett til å kjøpe grunneiendom i norge              | discrete | numeric-1.0 | 1567  | 20      | Q. 5. How much do you agree or disagree with the following statements? D. Foreigners should not be allowed to buy land in Norway.                                                                                             |
| 35 | NFJPRNSK | Norsk fjernsyn bør prioritere norske filmer og programmer              | discrete | numeric-1.0 | 1571  | 16      | Q. 5. How much do you agree or disagree with the following statements? E. Norway's television should give preference to norwegian films and programs.                                                                         |
| 36 | ISLSKSK  | Store internasjonale selskaper: mer skade på lokalt næringsliv norge   | discrete | numeric-1.0 | 1557  | 30      | Q. 6. How much do you agree or disagree with the following statements? A. Large international companies are doing more and more damage to local businesses in Norway.                                                         |
| 37 | FRHBPRD  | Frihandel: bedre produkter tilgjengelige i norge                       | discrete | numeric-1.0 | 1549  | 38      | Q. 6. How much do you agree or disagree with the following statements? B. Free trade leads to better products becoming available in Norway.                                                                                   |
| 38 | NOFLGIBS | Norge følge internasjonale beslutninger regjering ikke enig i          | discrete | numeric-1.0 | 1563  | 24      | Q. 6. How much do you agree or disagree with the following statements? C. In general, Norway should follow the decisions of international organizations to which it belongs, even if the government does not agree with them. |
| 39 | IOFNOMKT | Internasjonale organisasjoner fratår norske myndigheter for mye makt   | discrete | numeric-1.0 | 1557  | 30      | Q. 6. How much do you agree or disagree with the following statements? D. International organizations are taking away too much power from the Norwegian government                                                            |
| 40 | MVRBRG   | Føler meg mer som verdensborger en borger av bestemt land              | discrete | numeric-1.0 | 1562  | 25      | Q. 6. How much do you agree or disagree with the following statements?                                                                                                                                                        |

| #  | Name     | Label                                                                                           | Type     | Format      | Valid | Invalid | Question                                                                                                                                                                                                                                                                                                |
|----|----------|-------------------------------------------------------------------------------------------------|----------|-------------|-------|---------|---------------------------------------------------------------------------------------------------------------------------------------------------------------------------------------------------------------------------------------------------------------------------------------------------------|
|    |          |                                                                                                 |          |             |       |         | E. I feel more like a citizen of the world than of any country.                                                                                                                                                                                                                                         |
| 41 | MINTRDAN | Mennesker som ikke deler norske skikker/tradisjoner aldri helt norske                           | discrete | numeric-1.0 | 1567  | 20      | Q. 7. How much do you agree or disagree with the following statements?<br>A. It is impossible for people who do not share norway's customs and traditions to become fully norwegian.                                                                                                                    |
| 42 | EMOFSTTR | Etniske minoriteter få offentlig støtte til ivareta skikker/tradisjon                           | discrete | numeric-1.0 | 1564  | 23      | Q. 7. How much do you agree or disagree with the following statements?<br>B. Ethnic minorities should be given government assistance to preserve their customs and traditions.                                                                                                                          |
| 43 | BSUFSKTR | Bedre for samfunnet: ulike folkegrupper tar vare på/gir slipp på skikker/tradisjoner            | discrete | numeric-1.0 | 1517  | 70      | Q. 8. Some people say that it is better for a country if different racial and ethnic groups maintain their distinct customs and traditions. Others say that it is better if these groups adapt and blend into the larger society. Which of these views comes closer to your own?                        |
| 44 | INVOKR   | Det følger økt kriminalitet med innvandrere                                                     | discrete | numeric-1.0 | 1564  | 23      | Q. 9. There are different opinions about immigrants from other countries living in Norway. (By "immigrants" we mean people who come to settle in Norway). How much do you agree or disagree with each of the following statements?<br>A. Immigrants increase crime rates.                               |
| 45 | INVBNOK  | Innvandrere generelt bra for norsk økonomi                                                      | discrete | numeric-1.0 | 1558  | 29      | Q. 9. There are different opinions about immigrants from other countries living in Norway. (By "immigrants" we mean people who come to settle in Norway). How much do you agree or disagree with each of the following statements?<br>B. Immigrants are generally good for Norway's economy.            |
| 46 | INVTAJB  | Innvandrere tar jobbene fra folk født i norge                                                   | discrete | numeric-1.0 | 1564  | 23      | Q. 9. There are different opinions about immigrants from other countries living in Norway. (By "immigrants" we mean people who come to settle in Norway). How much do you agree or disagree with each of the following statements?<br>C. Immigrants take jobs away from people who were born in Norway. |
| 47 | INFSEKLT | Innvandrere forbedrer samfunnet ved å ta med seg ideer og kulturer                              | discrete | numeric-1.0 | 1563  | 24      | <a href="#">INFSEKLT question details</a>                                                                                                                                                                                                                                                               |
| 48 | INUNKULT | Generelt sett blir norsk kultur undergravet av innvandrere                                      | discrete | numeric-1.0 | 1561  | 26      | Q. 9. There are different opinions about immigrants from other countries living in Norway. (By "immigrants" we mean people who come to settle in Norway). How much do you agree or disagree with each of the following statements?<br>E. Norway's culture is generally undermined by immigrants.        |
| 49 | INRETST  | Lovlige innvandrere i norge som ikke er statsborgere bør ha samme rettighetene som statsborgere | discrete | numeric-1.0 | 1561  | 26      | <a href="#">INRETST question details</a>                                                                                                                                                                                                                                                                |
| 50 | INVULOV  | Norge bør ha strengere tiltak for å ekskludere ulovlige innvandrere                             | discrete | numeric-1.0 | 1568  | 19      | Q. 9. There are different opinions about immigrants from other countries living in Norway. (By "immigrants" we mean people who come to settle in Norway). How much do you agree                                                                                                                         |

| #  | Name     | Label                                                                                           | Type       | Format      | Valid | Invalid | Question                                                                                                                                                |
|----|----------|-------------------------------------------------------------------------------------------------|------------|-------------|-------|---------|---------------------------------------------------------------------------------------------------------------------------------------------------------|
|    |          |                                                                                                 |            |             |       |         | or disagree with each of the following statements? G. Norway should take stronger measures to exclude illegal immigrants.                               |
| 51 | INVLTL   | Lovelige innvandrere bør ha tilgang på offentlig skole på lik linje med nordmenn                | discrete   | numeric-1.0 | 1566  | 21      | <a href="#">INVLTL question details</a>                                                                                                                 |
| 52 | ANTINOR  | Antallet innvandrere til Norge burde økes/redueres                                              | discrete   | numeric-1.0 | 1568  | 19      | Q. 10. Do you think the number of immigrants to Norway nowadays should be...                                                                            |
| 53 | INVNOR   | Hvilket utsagn om innvandrere kommer nærmest ditt syn                                           | discrete   | numeric-1.0 | 1566  | 21      | Q.11. Which of these statements about immigrants comes closest to your view:                                                                            |
| 54 | STLTNSK  | Hvor stolt over å være norsk                                                                    | discrete   | numeric-1.0 | 1568  | 19      | Q. 12. How proud are you of being Norwegian?                                                                                                            |
| 55 | PATSNOR  | Sterke patriotiske følelser: styrker Norges posisjon i verden                                   | discrete   | numeric-1.0 | 1528  | 59      | Q13. How much do you agree or disagree that strong patriotic feelings in Norway... A. strengthen Norwegians place in the world.                         |
| 56 | PATINNOR | Sterke patriotiske følelser: fører til intoleranse i Norge                                      | discrete   | numeric-1.0 | 1510  | 77      | Q13. How much do you agree or disagree that strong patriotic feelings in Norway... b. lead to intolerance in Norway.                                    |
| 57 | PATBNOR  | Sterke patriotiske følelser: er nødvendig for å holde Norge samlet                              | discrete   | numeric-1.0 | 1528  | 59      | Q13. How much do you agree or disagree that strong patriotic feelings in Norway... C. are needed for Norway to remain united.                           |
| 58 | PATNEG   | Sterke patriotiske følelser: fører til negative holdninger til innvandrere i Norge              | discrete   | numeric-1.0 | 1515  | 72      | Q13. How much do you agree or disagree that strong patriotic feelings in Norway... D. lead to negative attitudes towards immigrants in Norway.          |
| 59 | STBNO    | Norsk statsborger                                                                               | discrete   | numeric-1.0 | 1558  | 29      | Q. 14. Are you a citizen of Norway?                                                                                                                     |
| 60 | FMNSTB   | Hvilke av dine foreldre var norske statsborgere da du ble født                                  | discrete   | numeric-1.0 | 1568  | 19      | Q. 15. At the time of your birth, were both, one, or neither of your parents citizens of Norway?                                                        |
| 61 | STMFMEU  | Stemme for eller mot norsk EU-medlemskap dersom avstemning idag<br>*bakgrunnsvariabler*         | discrete   | numeric-1.0 | 1571  | 16      | -                                                                                                                                                       |
| 62 | kjonn    | Kjønn                                                                                           | discrete   | numeric-1.0 | 1587  | 0       | Background information. For all.                                                                                                                        |
| 63 | faar     | Fødselsår                                                                                       | continuous | numeric-4.0 | 1587  | 0       | B2. Year of birth.                                                                                                                                      |
| 64 | alder    | Alder                                                                                           | continuous | numeric-2.0 | 1587  | 0       | Age.                                                                                                                                                    |
| 65 | ALDGR    | Aldersgrupper. Omkodning av alder                                                               | discrete   | numeric-1.0 | 1587  | 0       | Age groups. Transcoding of age.                                                                                                                         |
| 66 | AARUTD   | Antall år utdanning på fulltid                                                                  | continuous | numeric-2.0 | 1564  | 23      | B3. How many years of full-time education, you have all in all? Expect all education, including primary and apprentices.                                |
| 67 | UFUTD    | Fullført almenntidning/<br>studiespesialisering: ingen utdanning eller ikke fullført grunnskole | discrete   | numeric-1.0 | 1550  | 37      | Which general education or academic specialization have you completed? ...<br>A. No education or incomplete primary education.                          |
| 68 | GRUNNUTD | Fullført almenntidning/<br>studiespesialisering:<br>ungdomsskole,                               | discrete   | numeric-1.0 | 1550  | 37      | Which general education or academic specialization have you completed? ...<br>B. Primary school, primary school, secondary school, continuation school. |

| #  | Name     | Label                                                                                                       | Type       | Format      | Valid | Invalid | Question                                                                                                                                                                                           |
|----|----------|-------------------------------------------------------------------------------------------------------------|------------|-------------|-------|---------|----------------------------------------------------------------------------------------------------------------------------------------------------------------------------------------------------|
|    |          | folkeskole, realskole, framhaldsskole                                                                       |            |             |       |         |                                                                                                                                                                                                    |
| 69 | FHSKUTD  | Fullført almenntdanning/<br>studiespesialisering:<br>folkehøgskole                                          | discrete   | numeric-1.0 | 1550  | 37      | Which general education or academic specialization have you completed? ... C. Folk university, (college without any formal education).                                                             |
| 70 | STDVGGR  | Fullført almenntdanning/<br>studiespesialisering:<br>grunnutdanning ved<br>videregående skole<br>allmennfag | discrete   | numeric-1.0 | 1550  | 37      | Which general education or academic specialization have you completed? ... D. Basic education at high school (GK, VKI, VG1, VG2) by general studies / general studies education.                   |
| 71 | STDVGFF  | Fullført almenntdanning/<br>studiespesialisering:<br>avsluttet videregående skole<br>allmennfag             | discrete   | numeric-1.0 | 1550  | 37      | Which general education or academic specialization have you completed? ... E. Completed high school, general studies / general studies programs, one-year post-admission (VKII, VG3, high school). |
| 72 | YRKUTDA  | Høyeste fullførte<br>yrkesfaglige utdanning                                                                 | discrete   | numeric-1.0 | 834   | 753     | B5. Which vocational education have you completed?                                                                                                                                                 |
| 73 | HOYUTDA  | Høyeste fullførte høyere<br>utdanning                                                                       | discrete   | numeric-1.0 | 815   | 772     | Highest completed education.                                                                                                                                                                       |
| 74 | ALMENUMD | Høyeste fullførte<br>allmenntdanning.<br>Omkoding av ufutd - stdvgff                                        | discrete   | numeric-1.0 | 1538  | 49      | Highest completed general education. The encoding of ufutd - stdvgff.                                                                                                                              |
| 75 | UTD1     | Høyeste utdanning 1.<br>Omkoding av almenutd,<br>yrkesutda og hoyutda, 9<br>kategorier                      | discrete   | numeric-1.0 | 1563  | 24      | Highest education 1 The encoding of almenutd, yrkesutda and hoyutda, 9 categories.                                                                                                                 |
| 76 | UTD2     | Høyeste utdanning 2.<br>Omkoding av almenutd,<br>yrkesutd og hoyutda, 6<br>kategorier                       | discrete   | numeric-1.0 | 1563  | 24      | Highest education 2 The encoding of almenutd, yrkesutd and hoyutda, 6 categories.                                                                                                                  |
| 77 | INNTARB  | Har eller har hatt<br>inntektsgivende arbeid                                                                | discrete   | numeric-1.0 | 1579  | 8       | B7. Do you or have you ever had, paid work? We are interested in your work, even if it's just in a few hours a week. Work in own family business without fixed wages are considered paid work.     |
| 78 | ARBTIMER | Arbeidstid vanligvis totalt<br>per uke nå                                                                   | continuous | numeric-3.0 | 1199  | 388     | B8. How many hours do you work normally total pr week? also included overtime hours and work at home.                                                                                              |
| 79 | SELVANS  | Selvstendig, ansatt eller<br>arbeid egen families bedrift,<br>nåværende eller siste<br>hovedyrke            | discrete   | numeric-1.0 | 1428  | 159     | B9. Are / were you in your main job ...                                                                                                                                                            |
| 80 | ANSATTE  | Antall ansatte, hvis<br>selvstendig næringsdrivende<br>med ansatte i nåværende eller<br>siste hovedyrke     | discrete   | numeric-3.0 | 61    | 1526    | If you are / were self-employed with employees, how many employees do / did you have?                                                                                                              |
| 81 | LEDE     | Lede andre ansatte i<br>nåværende eller siste<br>hovedyrke                                                  | discrete   | numeric-1.0 | 1419  | 168     | B11. Does / meant your regular work to direct other employees, or decide what kind of work they should / should do?                                                                                |
| 82 | ANTLEDE  | Lede antall andre ansatte<br>i nåværende eller siste<br>hovedyrke                                           | continuous | numeric-4.0 | 456   | 1131    | B12. How many employees are / were under your leadership?                                                                                                                                          |
| 83 | TYPORG   | Arbeid i virksomhet med<br>fortjeneste for eierne som<br>målsetning i nåværende eller<br>siste hovedyrke    | discrete   | numeric-1.0 | 1394  | 193     | B13. Laborer / worked you in a business that has / had profits for the owners as a goal, or a business without such a goal (public sector, NGOs, etc.)?                                            |

| #  | Name     | Label                                                                                                                     | Type       | Format      | Valid | Invalid | Question                                                                                                                                                                                                           |
|----|----------|---------------------------------------------------------------------------------------------------------------------------|------------|-------------|-------|---------|--------------------------------------------------------------------------------------------------------------------------------------------------------------------------------------------------------------------|
| 84 | VIRKSHET | Arbeid i type virksomhet i nåværende eller siste hovedyrke                                                                | discrete   | numeric-1.0 | 1461  | 126     | B14. And is / was the business you work / worked in a ...                                                                                                                                                          |
| 85 | VRKSSTR  | Ansatte på vanlig arbeidssted                                                                                             | discrete   | numeric-1.0 | 1471  | 116     | B15. Including yourself, about how many are / were employed where you usually work / worked?                                                                                                                       |
| 86 | ISCO     | Nåværende eller siste hovedyrke, isco-88 (com). Standard for yrkesklassifisering 1998. Nos c 521                          | continuous | numeric-4.0 | 1491  | 96      | B16 Current or last main occupation, ISCO-88 (com). Standard Classification of Occupations 1998. Nos c 521                                                                                                         |
| 87 | YRKSTATA | Betrakter for tiden som hovedaktivitet                                                                                    | discrete   | numeric-1.0 | 1566  | 21      | B17.Consider your main activity at the time                                                                                                                                                                        |
| 88 | PARTNERA | Har ektefelle/stabil partner, og lever i samme husstand                                                                   | discrete   | numeric-1.0 | 1575  | 12      | B18. Do you have a spouse or stable partner, and you live in the same household?                                                                                                                                   |
| 89 | INTARBP  | Ektefelle/stabil partner har/har hatt inntektsgivende arbeid                                                              | discrete   | numeric-1.0 | 1189  | 398     | B19. Does your spouse / partner now or previously had paid work? We are interested in any work, even if it's just in a few hours a week. Work in own family business without fixed wages are considered paid work. |
| 90 | ARBTIMP  | Arbeidstid for ektefelle/stabil partner vanligvis totalt per uke nå                                                       | continuous | numeric-3.0 | 904   | 683     | B20. How many hours does your spouse / partner usually total pr week? also included overtime hours and work at home                                                                                                |
| 91 | SLVANSP  | Ektefelle/stabil partner selvstendig, ansatt eller arbeid egen families bedrift, nåværende eller siste hovedyrke          | discrete   | numeric-1.0 | 1120  | 467     | B21. Is / was your spouse / partner ...                                                                                                                                                                            |
| 92 | LEDERP   | Ektefelle/stabil partner lede andre ansatte i nåværende eller siste hovedyrke                                             | discrete   | numeric-1.0 | 1131  | 456     | B22. Innebarer/innebar din ektefelle/ partners ordinære arbeid å lede andre ansatte, eller bestemme hva slags arbeid de skal/skulle utføre?                                                                        |
| 93 | ISCOP    | Ektefelle/stabil partner nåværende eller siste hovedyrke, isco-88 (com). Standard for yrkesklassifisering 1998. Nos c 521 | continuous | numeric-4.0 | 1139  | 448     | B23. Spouse / partner's current or last main occupation, ISCO-88 (com). Standard Classification of Occupations 1998. Nos c 521.                                                                                    |
| 94 | YRKSTP   | Ektefelle/stabil partners hovedaktivitet for tiden                                                                        | discrete   | numeric-1.0 | 1168  | 419     | B24. What is your current spouse's / partner's main activity? If he / she is temporarily absent due to illness, leave or similar response from her / his normal situation.                                         |
| 95 | MEDLORG  | Er eller har vært medlem av en fag- eller yrkesorganisasjon                                                               | discrete   | numeric-1.0 | 1559  | 28      | B25. Are you or have you been a member of a trade or professional association?                                                                                                                                     |
| 96 | TRSAMF   | Tilhører bestemt religion eller trosretning                                                                               | discrete   | numeric-2.0 | 1568  | 19      | B26. Do you belong to a particular religion or belief, and if so, what?                                                                                                                                            |
| 97 | RELMOTE  | Hvor ofte tilstede ved gudstjenester eller andre religiøse møter (unntatt bryllup, begravelse, dåp e.L.)                  | discrete   | numeric-1.0 | 1566  | 21      | B27. How often do you attend religious services or other religious meetings? Do not include weddings, funerals, baptisms, etc.                                                                                     |
| 98 | SKALA10  | Plassering på samfunnsstige: topp-bunn skala                                                                              | discrete   | numeric-2.0 | 1531  | 56      | B28. In our society, there are groups that are more or less near the top of the social ladder and groups that are more or less near the bottom. Below is a scale                                                   |

| #   | Name     | Label                                                                                                                                          | Type       | Format      | Valid | Invalid | Question                                                                                                                                                                                                                        |
|-----|----------|------------------------------------------------------------------------------------------------------------------------------------------------|------------|-------------|-------|---------|---------------------------------------------------------------------------------------------------------------------------------------------------------------------------------------------------------------------------------|
|     |          |                                                                                                                                                |            |             |       |         | that runs from top to bottom. Where would you place yourself on this scale?                                                                                                                                                     |
| 99  | STEMVALG | Stemte ved siste stortingsvalg                                                                                                                 | discrete   | numeric-1.0 | 1565  | 22      | B29. Did you vote in the last parliamentary elections in 2013?                                                                                                                                                                  |
| 100 | PARTIVLG | Hvilket parti du stemte på ved siste stortingsvalg                                                                                             | discrete   | numeric-2.0 | 1316  | 271     | B30. Which party you vote for in the last election?                                                                                                                                                                             |
| 101 | PERS18   | Antall personer 18 år og over, medregnet deg selv, som lever til vanlig i husstanden                                                           | discrete   | numeric-2.0 | 1502  | 85      | Including yourself, how many people live to normal in your household, and in which age groups benefit household members themselves? ... A. Number of adults 18 years and older, including yourself (one number in each square). |
| 102 | BRNSK    | Antall barn 6-17 år som lever til vanlig i husstanden                                                                                          | discrete   | numeric-1.0 | 791   | 796     | Including yourself, how many people live to normal in your household, and in which age groups benefit household members themselves? ... B. Number of children aged 6-17 years.                                                  |
| 103 | BRNUSK   | Antall barn under 6 år som lever til vanlig i husstanden                                                                                       | discrete   | numeric-1.0 | 616   | 971     | Including yourself, how many people live to normal in your household, and in which age groups benefit household members themselves? ... C. Number of children under 6 years.                                                    |
| 104 | ANTHUSST | Antall personer i alt som lever til vanlig i husstanden                                                                                        | discrete   | numeric-2.0 | 1566  | 21      | B31. Including yourself, how many people live to normal in your household, and in which age groups benefit household members themselves? ... D. In total, including yourself.                                                   |
| 105 | INNTEKT  | Egen brutto årsinntekt før skatt og fradrag medregnet pensjon, trygd, biinntekter, renteinntekter o.L., men ikke lån. 1 000 kr.                | continuous | numeric-5.0 | 1535  | 52      | B32. Before taxes and other deductions, about how big is your gross annual income? with pension, social security, subsidiary income, interest income, etc., but not loans.                                                      |
| 106 | HHINNT   | Husstandens samlede brutto årsinntekt før skatt og fradrag medregnet pensjon, trygd, biinntekter, renteinntekter o.L., men ikke lån. 1 000 kr. | continuous | numeric-5.0 | 1463  | 124     | B33. Household gross annual income before taxes and deductions including pension, social security, subsidiary income, interest income, etc., but not loans. (In 1 000 NOK.)                                                     |
| 107 | SIVSTAT  | Nåværende sivile status                                                                                                                        | discrete   | numeric-1.0 | 1539  | 48      | B35. Current marital status.                                                                                                                                                                                                    |
| 108 | BOSTED   | Bostedstype                                                                                                                                    | discrete   | numeric-1.0 | 1568  | 19      | B36. Location type.                                                                                                                                                                                                             |
| 109 | LANDSDEL | Landsdel                                                                                                                                       | discrete   | numeric-1.0 | 1587  | 0       | Regionally.                                                                                                                                                                                                                     |
| 110 | MODE     | Svarmåte                                                                                                                                       | discrete   | numeric-1.0 | 1587  | 0       | Answer types.                                                                                                                                                                                                                   |
| 111 | GRUPPE   | Utvalg                                                                                                                                         | discrete   | numeric-1.0 | 1587  | 0       | Apparel.                                                                                                                                                                                                                        |
| 112 | IDNR     | Respondentnummer                                                                                                                               | continuous | numeric-4.0 | 1584  | 3       | Respondentnummer                                                                                                                                                                                                                |
| 113 | day      | Dag i måneden svart/registrert                                                                                                                 | continuous | numeric-2.0 | 1582  | 5       | Day answered                                                                                                                                                                                                                    |
| 114 | month    | Måned svart/registrert                                                                                                                         | discrete   | numeric-1.0 | 1582  | 5       | Month answered                                                                                                                                                                                                                  |
| 115 | year     | År svart/registrert                                                                                                                            | continuous | numeric-4.0 | 1582  | 5       | Year answered.                                                                                                                                                                                                                  |

### Group Background variables

| # | Name  | Label     | Type       | Format      | Valid | Invalid | Question                         |
|---|-------|-----------|------------|-------------|-------|---------|----------------------------------|
| 1 | kjonn | Kjønn     | discrete   | numeric-1.0 | 1587  | 0       | Background information. For all. |
| 2 | faar  | Fødselsår | continuous | numeric-4.0 | 1587  | 0       | B2. Year of birth.               |

| #  | Name     | Label                                                                                                   | Type       | Format      | Valid | Invalid | Question                                                                                                                                                                                                                        |
|----|----------|---------------------------------------------------------------------------------------------------------|------------|-------------|-------|---------|---------------------------------------------------------------------------------------------------------------------------------------------------------------------------------------------------------------------------------|
| 3  | alder    | Alder                                                                                                   | continuous | numeric-2.0 | 1587  | 0       | Age.                                                                                                                                                                                                                            |
| 4  | ALDGR    | Aldersgrupper. Omkodning av alder                                                                       | discrete   | numeric-1.0 | 1587  | 0       | Age groups. Transcoding of age.                                                                                                                                                                                                 |
| 5  | AARUTD   | Antall år utdanning på fulltid                                                                          | continuous | numeric-2.0 | 1564  | 23      | B3. How many years of full-time education, you have all in all? Expect all education, including primary and apprentices.                                                                                                        |
| 6  | UFUTD    | Fullført almenntutdanning/<br>studiespesialisering: ingen utdanning eller ikke fullført grunnskole      | discrete   | numeric-1.0 | 1550  | 37      | Which general education or academic specialization have you completed? ... A. No education or incomplete primary education.                                                                                                     |
| 7  | GRUNNUTD | Fullført almenntutdanning/<br>studiespesialisering: ungdomsskole, folkeskole, realskole, framhaldsskole | discrete   | numeric-1.0 | 1550  | 37      | Which general education or academic specialization have you completed? ... B. Primary school, primary school, secondary school, continuation school.                                                                            |
| 8  | FHSKUTD  | Fullført almenntutdanning/<br>studiespesialisering: folkehøgskole                                       | discrete   | numeric-1.0 | 1550  | 37      | Which general education or academic specialization have you completed? ... C. Folk university, (college without any formal education).                                                                                          |
| 9  | STDVGGR  | Fullført almenntutdanning/<br>studiespesialisering: grunntutdanning ved videregående skole allmennfag   | discrete   | numeric-1.0 | 1550  | 37      | Which general education or academic specialization have you completed? ... D. Basic education at high school (GK, VKI, VG1, VG2) by general studies / general studies education.                                                |
| 10 | STDVGFF  | Fullført almenntutdanning/<br>studiespesialisering: avsluttet videregående skole allmennfag             | discrete   | numeric-1.0 | 1550  | 37      | Which general education or academic specialization have you completed? ... E. Completed high school, general studies / general studies programs, one-year post-admission (VKII, VG3, high school).                              |
| 11 | YRKUTDA  | Høyeste fullførte yrkesfaglige utdanning                                                                | discrete   | numeric-1.0 | 834   | 753     | B5. Which vocational education have you completed?                                                                                                                                                                              |
| 12 | HOYUTDA  | Høyeste fullførte høyere utdanning                                                                      | discrete   | numeric-1.0 | 815   | 772     | Highest completed education.                                                                                                                                                                                                    |
| 13 | ALMENUTD | Høyeste fullførte almenntutdanning. Omkodning av ufutd - stdvgff                                        | discrete   | numeric-1.0 | 1538  | 49      | Highest completed general education. The encoding of ufutd - stdvgff.                                                                                                                                                           |
| 14 | UTD1     | Høyeste utdanning 1. Omkodning av almenutd, yrkesutda og hoyutda, 9 kategorier                          | discrete   | numeric-1.0 | 1563  | 24      | Highest education 1 The encoding of almenutd, yrkesutda and hoyutda, 9 categories.                                                                                                                                              |
| 15 | UTD2     | Høyeste utdanning 2. Omkodning av almenutd, yrkesutd og hoyutda, 6 kategorier                           | discrete   | numeric-1.0 | 1563  | 24      | Highest education 2 The encoding of almenutd, yrkesutd and hoyutda, 6 categories.                                                                                                                                               |
| 16 | PERS18   | Antall personer 18 år og over, medregnet deg selv, som lever til vanlig i husstanden                    | discrete   | numeric-2.0 | 1502  | 85      | Including yourself, how many people live to normal in your household, and in which age groups benefit household members themselves? ... A. Number of adults 18 years and older, including yourself (one number in each square). |
| 17 | BRNSK    | Antall barn 6-17 år som lever til vanlig i husstanden                                                   | discrete   | numeric-1.0 | 791   | 796     | Including yourself, how many people live to normal in your household, and in which age groups benefit household members themselves? ... B. Number of children aged 6-17 years.                                                  |
| 18 | BRNUSK   | Antall barn under 6 år som lever til vanlig i husstanden                                                | discrete   | numeric-1.0 | 616   | 971     | Including yourself, how many people live to normal in your household, and                                                                                                                                                       |

| #  | Name     | Label                                                   | Type       | Format      | Valid | Invalid | Question                                                                                                                                                                      |
|----|----------|---------------------------------------------------------|------------|-------------|-------|---------|-------------------------------------------------------------------------------------------------------------------------------------------------------------------------------|
|    |          |                                                         |            |             |       |         | in which age groups benefit household members themselves? ... C. Number of children under 6 years.                                                                            |
| 19 | ANTHUSST | Antall personer i alt som lever til vanlig i husstanden | discrete   | numeric-2.0 | 1566  | 21      | B31. Including yourself, how many people live to normal in your household, and in which age groups benefit household members themselves? ... D. In total, including yourself. |
| 20 | SIVSTAT  | Nåværende sivile status                                 | discrete   | numeric-1.0 | 1539  | 48      | B35. Current marital status.                                                                                                                                                  |
| 21 | BOSTED   | Bostedstype                                             | discrete   | numeric-1.0 | 1568  | 19      | B36. Location type.                                                                                                                                                           |
| 22 | LANDSDEL | Landsdel                                                | discrete   | numeric-1.0 | 1587  | 0       | Regionally.                                                                                                                                                                   |
| 23 | MODE     | Svarmåte                                                | discrete   | numeric-1.0 | 1587  | 0       | Answer types.                                                                                                                                                                 |
| 24 | GRUPPE   | Utvalg                                                  | discrete   | numeric-1.0 | 1587  | 0       | Apparel.                                                                                                                                                                      |
| 25 | IDNR     | Respondentnummer                                        | continuous | numeric-4.0 | 1584  | 3       | Respondentnummer                                                                                                                                                              |
| 26 | day      | Dag i måneden svart/registrert                          | continuous | numeric-2.0 | 1582  | 5       | Day answered                                                                                                                                                                  |
| 27 | month    | Måned svart/registrert                                  | discrete   | numeric-1.0 | 1582  | 5       | Month answered                                                                                                                                                                |
| 28 | year     | År svart/registrert                                     | continuous | numeric-4.0 | 1582  | 5       | Year answered.                                                                                                                                                                |

### Group Income and work

| # | Name     | Label                                                                                           | Type       | Format      | Valid | Invalid | Question                                                                                                                                                                                       |
|---|----------|-------------------------------------------------------------------------------------------------|------------|-------------|-------|---------|------------------------------------------------------------------------------------------------------------------------------------------------------------------------------------------------|
| 1 | INNTARB  | Har eller har hatt inntektsgivende arbeid                                                       | discrete   | numeric-1.0 | 1579  | 8       | B7. Do you or have you ever had, paid work? We are interested in your work, even if it's just in a few hours a week. Work in own family business without fixed wages are considered paid work. |
| 2 | ARBTIMER | Arbeidstid vanligvis totalt per uke nå                                                          | continuous | numeric-3.0 | 1199  | 388     | B8. How many hours do you work normally total pr week? also included overtime hours and work at home.                                                                                          |
| 3 | SELVANS  | Selvstendig, ansatt eller arbeid egen families bedrift, nåværende eller siste hovedyrke         | discrete   | numeric-1.0 | 1428  | 159     | B9. Are / were you in your main job ...                                                                                                                                                        |
| 4 | ANSATTE  | Antall ansatte, hvis selvstendig næringsdrivende med ansatte i nåværende eller siste hovedyrke  | discrete   | numeric-3.0 | 61    | 1526    | If you are / were self-employed with employees, how many employees do / did you have?                                                                                                          |
| 5 | LEDE     | Lede andre ansatte i nåværende eller siste hovedyrke                                            | discrete   | numeric-1.0 | 1419  | 168     | B11. Does / meant your regular work to direct other employees, or decide what kind of work they should / should do?                                                                            |
| 6 | ANTLEDE  | Lede antall andre ansatte i nåværende eller siste hovedyrke                                     | continuous | numeric-4.0 | 456   | 1131    | B12. How many employees are / were under your leadership?                                                                                                                                      |
| 7 | TYPORG   | Arbeid i virksomhet med fortjeneste for eierne som målsetning i nåværende eller siste hovedyrke | discrete   | numeric-1.0 | 1394  | 193     | B13. Laborer / worked you in a business that has / had profits for the owners as a goal, or a business without such a goal (public sector, NGOs, etc.)?                                        |
| 8 | VIRKSJET | Arbeid i type virksomhet i nåværende eller siste hovedyrke                                      | discrete   | numeric-1.0 | 1461  | 126     | B14. And is / was the business you work / worked in a ...                                                                                                                                      |
| 9 | VRKSSTR  | Ansatte på vanlig arbeidssted                                                                   | discrete   | numeric-1.0 | 1471  | 116     | B15. Including yourself, about how many are / were employed where you usually work / worked?                                                                                                   |



| #  | Name     | Label                                                                                                                                          | Type       | Format      | Valid | Invalid | Question                                                                                                                                                                                                           |
|----|----------|------------------------------------------------------------------------------------------------------------------------------------------------|------------|-------------|-------|---------|--------------------------------------------------------------------------------------------------------------------------------------------------------------------------------------------------------------------|
| 10 | ISCO     | Nåværende eller siste hovedyrke, isco-88 (com). Standard for yrkesklassifisering 1998. Nos c 521                                               | continuous | numeric-4.0 | 1491  | 96      | B16 Current or last main occupation, ISCO-88 (com). Standard Classification of Occupations 1998. Nos c 521                                                                                                         |
| 11 | YRKSTATA | Betrakter for tiden som hovedaktivitet                                                                                                         | discrete   | numeric-1.0 | 1566  | 21      | B17.Consider your main activity at the time                                                                                                                                                                        |
| 12 | PARTNERA | Har ektefelle/stabil partner, og lever i samme husstand                                                                                        | discrete   | numeric-1.0 | 1575  | 12      | B18. Do you have a spouse or stable partner, and you live in the same household?                                                                                                                                   |
| 13 | INTARBP  | Ektefelle/stabil partner har/har hatt inntektsgivende arbeid                                                                                   | discrete   | numeric-1.0 | 1189  | 398     | B19. Does your spouse / partner now or previously had paid work? We are interested in any work, even if it's just in a few hours a week. Work in own family business without fixed wages are considered paid work. |
| 14 | ARBTEMP  | Arbeidstid for ektefelle/stabil partner vanligvis totalt per uke nå                                                                            | continuous | numeric-3.0 | 904   | 683     | B20. How many hours does your spouse / partner usually total pr week? also included overtime hours and work at home                                                                                                |
| 15 | SLVANSP  | Ektefelle/stabil partner selvstendig, ansatt eller arbeid egen families bedrift, nåværende eller siste hovedyrke                               | discrete   | numeric-1.0 | 1120  | 467     | B21. Is / was your spouse / partner ...                                                                                                                                                                            |
| 16 | LEDERP   | Ektefelle/stabil partner lede andre ansatte i nåværende eller siste hovedyrke                                                                  | discrete   | numeric-1.0 | 1131  | 456     | B22. Innebarer/innebar din ektefelle/ partners ordinære arbeid å lede andre ansatte, eller bestemme hva slags arbeid de skal/skulle utføre?                                                                        |
| 17 | ISCOPE   | Ektefelle/stabil partner nåværende eller siste hovedyrke, isco-88 (com). Standard for yrkesklassifisering 1998. Nos c 521                      | continuous | numeric-4.0 | 1139  | 448     | B23. Spouse / partner's current or last main occupation, ISCO-88 (com). Standard Classification of Occupations 1998. Nos c 521.                                                                                    |
| 18 | YRKSTP   | Ektefelle/stabil partners hovedaktivitet for tiden                                                                                             | discrete   | numeric-1.0 | 1168  | 419     | B24. What is your current spouse's / partner's main activity? If he / she is temporarily absent due to illness, leave or similar response from her / his normal situation.                                         |
| 19 | INNTEKT  | Egen brutto årsinntekt før skatt og fradrag medregnet pensjon, trygd, biinntekter, renteinntekter o.L., men ikke lån. 1 000 kr.                | continuous | numeric-5.0 | 1535  | 52      | B32. Before taxes and other deductions, about how big is your gross annual income? with pension, social security, subsidiary income, interest income, etc., but not loans.                                         |
| 20 | HHINNT   | Husstandens samlede brutto årsinntekt før skatt og fradrag medregnet pensjon, trygd, biinntekter, renteinntekter o.L., men ikke lån. 1 000 kr. | continuous | numeric-5.0 | 1463  | 124     | B33. Household gross annual income before taxes and deductions including pension, social security, subsidiary income, interest income, etc., but not loans. (In 1 000 NOK.)                                        |

### Group Political belonging

| # | Name    | Label                                                                                   | Type     | Format      | Valid | Invalid | Question |
|---|---------|-----------------------------------------------------------------------------------------|----------|-------------|-------|---------|----------|
| 1 | STMFMEU | Stemme for eller mot norsk eu-medlemskap dersom avstemning idag<br>*bakgrunnsvariabler* | discrete | numeric-1.0 | 1571  | 16      | -        |

| # | Name     | Label                                              | Type     | Format      | Valid | Invalid | Question                                                                                                                                                                                                                                     |
|---|----------|----------------------------------------------------|----------|-------------|-------|---------|----------------------------------------------------------------------------------------------------------------------------------------------------------------------------------------------------------------------------------------------|
| 2 | SKALA10  | Plassering på samfunnsstige: topp-bunn skala       | discrete | numeric-2.0 | 1531  | 56      | B28. In our society, there are groups that are more or less near the top of the social ladder and groups that are more or less near the bottom. Below is a scale that runs from top to bottom. Where would you place yourself on this scale? |
| 3 | STEMVALG | Stemte ved siste stortingsvalg                     | discrete | numeric-1.0 | 1565  | 22      | B29. Did you vote in the last parliamentary elections in 2013?                                                                                                                                                                               |
| 4 | PARTIVLG | Hvilket parti du stemte på ved siste stortingsvalg | discrete | numeric-2.0 | 1316  | 271     | B30. Which party you vote for in the last election?                                                                                                                                                                                          |

### Group Group belonging, geographic belonging

| # | Name     | Label                      | Type     | Format      | Valid | Invalid | Question                                               |
|---|----------|----------------------------|----------|-------------|-------|---------|--------------------------------------------------------|
| 1 | TLKNBYKM | Tilknytning til by/kommune | discrete | numeric-1.0 | 1539  | 48      | Q. 1. How close do you feel to... A. your town or city |
| 2 | TLKNLDEL | Tilknytning til landsdel   | discrete | numeric-1.0 | 1510  | 77      | Q. 1. How close do you feel to... B. Your county       |
| 3 | TLKNNO   | Tilknytning til norge      | discrete | numeric-1.0 | 1544  | 43      | Q. 1. How close do you feel to... C. Norway            |
| 4 | TLKNEUR  | Tilknytning til europa     | discrete | numeric-1.0 | 1478  | 109     | Q. 1. How close do you feel to... D. Europe            |

### Group Norwegian Identity

| # | Name    | Label                                                 | Type     | Format      | Valid | Invalid | Question                                                                                                                                                                                                                             |
|---|---------|-------------------------------------------------------|----------|-------------|-------|---------|--------------------------------------------------------------------------------------------------------------------------------------------------------------------------------------------------------------------------------------|
| 1 | NSKFNO  | Ordentlig norsk: være født i norge                    | discrete | numeric-1.0 | 1556  | 31      | Q. 2. Some people say that the following things are important for being truly Norwegian. Others say they are not important. How important do you think each of the following is... A. to have been born in Norway                    |
| 2 | NSKSTB  | Ordentlig norsk: ha norsk statsborgerskap             | discrete | numeric-1.0 | 1548  | 39      | Q. 2. Some people say that the following things are important for being truly Norwegian. Others say they are not important. How important do you think each of the following is... B. to have a Norwegian citizenship                |
| 3 | NSKBONO | Ordentlig norsk: bodd i norge mesteparten av sitt liv | discrete | numeric-1.0 | 1551  | 36      | Q. 2. Some people say that the following things are important for being truly Norwegian. Others say they are not important. How important do you think each of the following is... C. to have lived in norway for most of one's life |
| 4 | NSKSNNK | Ordentlig norsk: kunne snakke norsk                   | discrete | numeric-1.0 | 1547  | 40      | Q. 2. Some people say that the following things are important for being truly Norwegian. Others say they are not important. How important do you think each of the following is... D. to be able to speak Norwegian                  |
| 5 | NSKPRKR | Ordentlig norsk: være protestantisk kristen           | discrete | numeric-1.0 | 1534  | 53      | Q. 2. Some people say that the following things are important for being truly Norwegian. Others say they are not important. How important do you think each of the following is... E. to be a protestant christian                   |

| #  | Name     | Label                                                                  | Type     | Format      | Valid | Invalid | Question                                                                                                                                                                                                                                   |
|----|----------|------------------------------------------------------------------------|----------|-------------|-------|---------|--------------------------------------------------------------------------------------------------------------------------------------------------------------------------------------------------------------------------------------------|
| 6  | NSKRLP   | Ordentlig norsk: respektere Norges lover og politiske institusjoner    | discrete | numeric-1.0 | 1550  | 37      | Q. 2. Some people say that the following things are important for being truly Norwegian. Others say they are not important. How important do you think each of the following is... F. to respect Norwegian political institutions and laws |
| 7  | NSKFLNSK | Ordentlig norsk: føle seg norsk                                        | discrete | numeric-1.0 | 1557  | 30      | Q. 2. Some people say that the following things are important for being truly Norwegian. Others say they are not important. How important do you think each of the following is... G. to feel Norwegian                                    |
| 8  | NSKNOPR  | Ordentlig norsk: være av norsk opprinnelse                             | discrete | numeric-1.0 | 1541  | 46      | Q. 2. Some people say that the following things are important for being truly Norwegian. Others say they are not important. How important do you think each of the following is... H. to have Norwegian ancestry                           |
| 9  | HLRBONO  | Heller bo i Norge enn noe annet land                                   | discrete | numeric-1.0 | 1571  | 16      | Q. 3. How much do you agree or disagree with the following statements?<br>A. I would rather be a citizen of Norway than of any other country in the world                                                                                  |
| 10 | SKMFLNO  | Trekk ved dagens Norge gjør meg skamfull                               | discrete | numeric-1.0 | 1553  | 34      | Q. 3. How much do you agree or disagree with the following statements?<br>B. There are some things about Norway today that make me feel ashamed of Norway                                                                                  |
| 11 | VBDLND   | Verden bedre hvis folk i andre land mer lik nordmenn                   | discrete | numeric-1.0 | 1562  | 25      | Q. 3. How much do you agree or disagree with the following statements?<br>C. The world would be a better place if people from other countries were more like the Norwegians                                                                |
| 12 | NOBDLND  | Norge bedre enn fleste andre land                                      | discrete | numeric-1.0 | 1560  | 27      | Q. 3. How much do you agree or disagree with the following statements?<br>D. Generally speaking, Norway is a better country than most other countries                                                                                      |
| 13 | STLNDHG  | Folk bør støtte sitt land selv om det handler galt                     | discrete | numeric-1.0 | 1558  | 29      | Q. 3. How much do you agree or disagree with the following statements?<br>E. People should support their country even if the country is in the wrong.                                                                                      |
| 14 | STLTNOBS | Stolt over å være norsk når Norge bra i sport internasjonalt           | discrete | numeric-1.0 | 1562  | 25      | Q. 3. How much do you agree or disagree with the following statements?<br>F. When my country does well in international sports, it makes me proud to be Norwegian                                                                          |
| 15 | MSTLTNO  | Oftest mindre stolt av Norge enn skulle ønske                          | discrete | numeric-1.0 | 1559  | 28      | Q. 3. How much do you agree or disagree with the following statements?<br>G. I am often less proud of Norway than I would like to be.                                                                                                      |
| 16 | VBDNOSV  | Verden ville vært bedre, dersom nordmenn anerkjente Norges svake sider | discrete | numeric-1.0 | 1554  | 33      | Q. 3. How much do you agree or disagree with the following statements?<br>H. The world would be a better place if Norwegians acknowledged Norway's shortcomings.                                                                           |

### Group National pride

| # | Name | Label | Type | Format | Valid | Invalid | Question |
|---|------|-------|------|--------|-------|---------|----------|
|---|------|-------|------|--------|-------|---------|----------|

| #  | Name     | Label                                                                              | Type     | Format      | Valid | Invalid | Question                                                                                                                                       |
|----|----------|------------------------------------------------------------------------------------|----------|-------------|-------|---------|------------------------------------------------------------------------------------------------------------------------------------------------|
| 1  | STLTDEM  | Stolt av norge: demokratiet                                                        | discrete | numeric-1.0 | 1559  | 28      | Q. 4. How proud are you of Norway in each of the following? A. the way democracy works                                                         |
| 2  | STLTPIF  | Stolt av norge: politiske innflytelse i verden                                     | discrete | numeric-1.0 | 1535  | 52      | Q. 4. How proud are you of Norway in each of the following? B. its political influence in the world                                            |
| 3  | STLTOKO  | Stolt av norge: oppnådd økonomisk                                                  | discrete | numeric-1.0 | 1556  | 31      | Q. 4. How proud are you of Norway in each of the following? C. Norways economic achievements                                                   |
| 4  | STLTVLF  | Stolt av norge: velferdsystemet                                                    | discrete | numeric-1.0 | 1556  | 31      | Q. 4. How proud are you of Norway in each of the following? D. its social security system                                                      |
| 5  | STLTOVT  | Stolt av norge: oppnådd innen vitenskap og teknologi                               | discrete | numeric-1.0 | 1561  | 26      | Q. 4. How proud are you of Norway in each of the following? E. its scientific and technological achievements                                   |
| 6  | STLTSPT  | Stolt av norge: sportsresultater                                                   | discrete | numeric-1.0 | 1557  | 30      | Q. 4. How proud are you of Norway in each of the following? F. its achievements in sports                                                      |
| 7  | STLTKL   | Stolt av norge: kunst og litteratur                                                | discrete | numeric-1.0 | 1556  | 31      | Q. 4. How proud are you of Norway in each of the following? G. its achievements in the arts and literature                                     |
| 8  | STLTVPS  | Stolt av norge: væpnede styrker                                                    | discrete | numeric-1.0 | 1551  | 36      | Q. 4. How proud are you of Norway in each of the following? H. Norway's armed forces                                                           |
| 9  | STLTHST  | Stolt av norge: vår historie                                                       | discrete | numeric-1.0 | 1550  | 37      | Q. 4. How proud are you of Norway in each of the following? I. its history                                                                     |
| 10 | STLTRBS  | Stolt av norge: rettferdig/ lik behandling av alle samfunnsgrupper                 | discrete | numeric-1.0 | 1561  | 26      | Q. 4. How proud are you of Norway in each of the following? J. its fair and equal treatment of all groups in society                           |
| 11 | STLTNSK  | Hvor stolt over å være norsk                                                       | discrete | numeric-1.0 | 1568  | 19      | Q. 12. How proud are you of being Norwegian?                                                                                                   |
| 12 | PATSNOR  | Sterke patriotiske følelser: styrker Norges posisjon i verden                      | discrete | numeric-1.0 | 1528  | 59      | Q13. How much do you agree or disagree that strong patriotic feelings in Norway... A. strengthen Norwegians place in the world.                |
| 13 | PATINNOR | Sterke patriotiske følelser: fører til intoleranse i Norge                         | discrete | numeric-1.0 | 1510  | 77      | Q13. How much do you agree or disagree that strong patriotic feelings in Norway... b. lead to intolerance in Norway.                           |
| 14 | PATBNOR  | Sterke patriotiske følelser: er nødvendig for å holde Norge samlet                 | discrete | numeric-1.0 | 1528  | 59      | Q13. How much do you agree or disagree that strong patriotic feelings in Norway... C. are needed for Norway to remain united.                  |
| 15 | PATNEG   | Sterke patriotiske følelser: fører til negative holdninger til innvandrere i Norge | discrete | numeric-1.0 | 1515  | 72      | Q13. How much do you agree or disagree that strong patriotic feelings in Norway... D. lead to negative attitudes towards immigrants in Norway. |

### Group The relationship between Norway and other nationalities

| # | Name     | Label                                                         | Type     | Format      | Valid | Invalid | Question                                                                                                                                                               |
|---|----------|---------------------------------------------------------------|----------|-------------|-------|---------|------------------------------------------------------------------------------------------------------------------------------------------------------------------------|
| 1 | NOBGRIMP | Norge begrense import av utenlandske produkt beskytte økonomi | discrete | numeric-1.0 | 1573  | 14      | Q. 5. How much do you agree or disagree with the following statements? A. Norway should limit the import of foreign products in order to protect its national economy. |

| #  | Name     | Label                                                                  | Type     | Format      | Valid | Invalid | Question                                                                                                                                                                                                                      |
|----|----------|------------------------------------------------------------------------|----------|-------------|-------|---------|-------------------------------------------------------------------------------------------------------------------------------------------------------------------------------------------------------------------------------|
| 2  | IORGTVLO | Internasjonale organer ha rett til tvinge gjennom løsninger på problem | discrete | numeric-1.0 | 1556  | 31      | Q. 5. How much do you agree or disagree with the following statements? B. For certain problems, like environment pollution, international bodies should have the right to enforce solutions.                                  |
| 3  | NOFLEGIN | Norge følge egne interesser selv om fører til konflikt med andre land  | discrete | numeric-1.0 | 1560  | 27      | Q. 5. How much do you agree or disagree with the following statements? C. Norway should follow its own interests, even if this leads to conflicts with other nations.                                                         |
| 4  | UTLIKEDM | Utlendinger ikke ha rett til å kjøpe grunneiendom i norge              | discrete | numeric-1.0 | 1567  | 20      | Q. 5. How much do you agree or disagree with the following statements? D. Foreigners should not be allowed to buy land in Norway.                                                                                             |
| 5  | NFJPRNSK | Norsk fjernsyn bør prioritere norske filmer og programmer              | discrete | numeric-1.0 | 1571  | 16      | Q. 5. How much do you agree or disagree with the following statements? E. Norway's television should give preference to norwegian films and programs.                                                                         |
| 6  | ISLSKSK  | Store internasjonale selskaper: mer skade på lokalt næringsliv norge   | discrete | numeric-1.0 | 1557  | 30      | Q. 6. How much do you agree or disagree with the following statements? A. Large international companies are doing more and more damage to local businesses in Norway.                                                         |
| 7  | FRHBPRD  | Frihandel: bedre produkter tilgjengelige i norge                       | discrete | numeric-1.0 | 1549  | 38      | Q. 6. How much do you agree or disagree with the following statements? B. Free trade leads to better products becoming available in Norway.                                                                                   |
| 8  | NOFLGIBS | Norge følge internasjonale beslutninger regjering ikke enig i          | discrete | numeric-1.0 | 1563  | 24      | Q. 6. How much do you agree or disagree with the following statements? C. In general, Norway should follow the decisions of international organizations to which it belongs, even if the government does not agree with them. |
| 9  | IOFNOMKT | Internasjonale organisasjoner fratår norske myndigheter for mye makt   | discrete | numeric-1.0 | 1557  | 30      | Q. 6. How much do you agree or disagree with the following statements? D. International organizations are taking away too much power from the Norwegian government                                                            |
| 10 | MVRBRG   | Føler meg mer som verdensborger en borger av bestemt land              | discrete | numeric-1.0 | 1562  | 25      | Q. 6. How much do you agree or disagree with the following statements? E. I feel more like a citizen of the world than of any country.                                                                                        |

### Group Minorities in Norway

| # | Name     | Label                                                                 | Type     | Format      | Valid | Invalid | Question                                                                                                                                                                          |
|---|----------|-----------------------------------------------------------------------|----------|-------------|-------|---------|-----------------------------------------------------------------------------------------------------------------------------------------------------------------------------------|
| 1 | MINTRDAN | Mennesker som ikke deler norske skikker/tradisjoner aldri helt norske | discrete | numeric-1.0 | 1567  | 20      | Q. 7. How much do you agree or disagree with the following statements? A. It is impossible for people who do not share norway's customs and traditions to become fully norwegian. |
| 2 | EMOFSTTR | Etniske minoriteter få offentlig støtte til ivareta skikker/tradisjon | discrete | numeric-1.0 | 1564  | 23      | Q. 7. How much do you agree or disagree with the following statements? B. Ethnic minorities should be given government assistance to preserve their customs and traditions.       |

| #  | Name     | Label                                                                                           | Type     | Format      | Valid | Invalid | Question                                                                                                                                                                                                                                                                                                  |
|----|----------|-------------------------------------------------------------------------------------------------|----------|-------------|-------|---------|-----------------------------------------------------------------------------------------------------------------------------------------------------------------------------------------------------------------------------------------------------------------------------------------------------------|
| 3  | BSUFSKTR | Bedre for samfunnet: ulike folkegrupper tar vare på/gir slipp på skikker/tradisjoner            | discrete | numeric-1.0 | 1517  | 70      | Q. 8. Some people say that it is better for a country if different racial and ethnic groups maintain their distinct customs and traditions. Others say that it is better if these groups adapt and blend into the larger society. Which of these views comes closer to your own?                          |
| 4  | INVOKR   | Det følger økt kriminalitet med innvandrere                                                     | discrete | numeric-1.0 | 1564  | 23      | Q. 9. There are different opinions about immigrants from other countries living in Norway. (By "immigrants" we mean people who come to settle in Norway). How much do you agree or disagree with each of the following statements? A. Immigrants increase crime rates.                                    |
| 5  | INVBNOK  | Innvandrere generelt bra for norsk økonomi                                                      | discrete | numeric-1.0 | 1558  | 29      | Q. 9. There are different opinions about immigrants from other countries living in Norway. (By "immigrants" we mean people who come to settle in Norway). How much do you agree or disagree with each of the following statements? B. Immigrants are generally good for Norway's economy.                 |
| 6  | INVTAJB  | Innvandrere tar jobbene fra folk født i norge                                                   | discrete | numeric-1.0 | 1564  | 23      | Q. 9. There are different opinions about immigrants from other countries living in Norway. (By "immigrants" we mean people who come to settle in Norway). How much do you agree or disagree with each of the following statements? C. Immigrants take jobs away from people who were born in Norway.      |
| 7  | INFSEKLT | Innvandrere forbedrer samfunnet ved å ta med seg ideer og kulturer                              | discrete | numeric-1.0 | 1563  | 24      | <a href="#">INFSEKLT question details</a>                                                                                                                                                                                                                                                                 |
| 8  | INUNKULT | Generelt sett blir norsk kultur undergravet av innvandrere                                      | discrete | numeric-1.0 | 1561  | 26      | Q. 9. There are different opinions about immigrants from other countries living in Norway. (By "immigrants" we mean people who come to settle in Norway). How much do you agree or disagree with each of the following statements? E. Norway's culture is generally undermined by immigrants.             |
| 9  | INRETST  | Lovlige innvandrere i norge som ikke er statsborgere bør ha samme rettighetene som statsborgere | discrete | numeric-1.0 | 1561  | 26      | <a href="#">INRETST question details</a>                                                                                                                                                                                                                                                                  |
| 10 | INVULOV  | Norge bør ha strengere tiltak for å ekskludere ulovlige innvandrere                             | discrete | numeric-1.0 | 1568  | 19      | Q. 9. There are different opinions about immigrants from other countries living in Norway. (By "immigrants" we mean people who come to settle in Norway). How much do you agree or disagree with each of the following statements? G. Norway should take stronger measures to exclude illegal immigrants. |
| 11 | INVLTL   | Lovelige innvandrere bør ha tilgang på offentlig skole på lik linje med nordmenn                | discrete | numeric-1.0 | 1566  | 21      | <a href="#">INVLTL question details</a>                                                                                                                                                                                                                                                                   |
| 12 | ANTINOR  | Antallet innvandrere til norge burde økes/redueres                                              | discrete | numeric-1.0 | 1568  | 19      | Q. 10. Do you think the number of immigrants to Norway nowadays should be...                                                                                                                                                                                                                              |

| #  | Name   | Label                                                          | Type     | Format      | Valid | Invalid | Question                                                                                         |
|----|--------|----------------------------------------------------------------|----------|-------------|-------|---------|--------------------------------------------------------------------------------------------------|
| 13 | INVNOR | Hvilket utsagn om innvandrere kommer nærmest ditt syn          | discrete | numeric-1.0 | 1566  | 21      | Q.11. Which of these statements about immigrants comes closest to your view:                     |
| 14 | FMNSTB | Hvilke av dine foreldre var norske statsborgere da du ble født | discrete | numeric-1.0 | 1568  | 19      | Q. 15. At the time of your birth, were both, one, or neither of your parents citizens of Norway? |

### Group National affiliation

| # | Name  | Label             | Type     | Format      | Valid | Invalid | Question                            |
|---|-------|-------------------|----------|-------------|-------|---------|-------------------------------------|
| 1 | STBNO | Norsk statsborger | discrete | numeric-1.0 | 1558  | 29      | Q. 14. Are you a citizen of Norway? |

### Group Political participation

| # | Name     | Label                                                       | Type     | Format      | Valid | Invalid | Question                                                                                                                                                                                                                                     |
|---|----------|-------------------------------------------------------------|----------|-------------|-------|---------|----------------------------------------------------------------------------------------------------------------------------------------------------------------------------------------------------------------------------------------------|
| 1 | MEDLORG  | Er eller har vært medlem av en fag- eller yrkesorganisasjon | discrete | numeric-1.0 | 1559  | 28      | B25. Are you or have you been a member of a trade or professional association?                                                                                                                                                               |
| 2 | SKALA10  | Plassering på samfunnsstige: topp-bunn skala                | discrete | numeric-2.0 | 1531  | 56      | B28. In our society, there are groups that are more or less near the top of the social ladder and groups that are more or less near the bottom. Below is a scale that runs from top to bottom. Where would you place yourself on this scale? |
| 3 | STEMVALG | Stemte ved siste stortingsvalg                              | discrete | numeric-1.0 | 1565  | 22      | B29. Did you vote in the last parliamentary elections in 2013?                                                                                                                                                                               |
| 4 | PARTIVLG | Hvilket parti du stemte på ved siste stortingsvalg          | discrete | numeric-2.0 | 1316  | 271     | B30. Which party you vote for in the last election?                                                                                                                                                                                          |

### Group The Norwegian church

| # | Name    | Label                                                                                                    | Type     | Format      | Valid | Invalid | Question                                                                                                                       |
|---|---------|----------------------------------------------------------------------------------------------------------|----------|-------------|-------|---------|--------------------------------------------------------------------------------------------------------------------------------|
| 1 | TRSAMF  | Tilhører bestemt religion eller trosretning                                                              | discrete | numeric-2.0 | 1568  | 19      | B26. Do you belong to a particular religion or belief, and if so, what?                                                        |
| 2 | RELMOTE | Hvor ofte tilstede ved gudstjenester eller andre religiøse møter (unntatt bryllup, begravelse, dåp e.L.) | discrete | numeric-1.0 | 1566  | 21      | B27. How often do you attend religious services or other religious meetings? Do not include weddings, funerals, baptisms, etc. |

# Variables Description

Dataset contains 115 variable(s)



**File : NSD2120****# TLKNBYKM: Tilknytning til by/kommune****Information** [Type= discrete] [Format=numeric] [Range= 1-8] [Missing=\*]**Statistics [NW/ W]** [Valid=1539 /-] [Invalid=48 /-]**Literal question**  
Q. 1. How close do you feel to...  
A. your town or city**Post-question** Please, check one box on each line

| Value   | Label                        | Cases | Percentage |
|---------|------------------------------|-------|------------|
| 1       | Meget sterkt knyttet         | 377   | 24.5%      |
| 2       | Sterkt knyttet               | 782   | 50.8%      |
| 3       | Ikke særlig sterkt knyttet   | 350   | 22.7%      |
| 4       | Ikke knyttet i det hele tatt | 24    | 1.6%       |
| 8       | Vet ikke                     | 6     | 0.4%       |
| Sysmiss |                              | 48    |            |

*Warning: these figures indicate the number of cases found in the data file. They cannot be interpreted as summary statistics of the population of interest.***# TLKNLDL: Tilknytning til landsdel****Information** [Type= discrete] [Format=numeric] [Range= 1-8] [Missing=\*]**Statistics [NW/ W]** [Valid=1510 /-] [Invalid=77 /-]**Literal question**  
Q. 1. How close do you feel to...  
B. Your county**Post-question** Please, check one box on each line

| Value   | Label                        | Cases | Percentage |
|---------|------------------------------|-------|------------|
| 1       | Meget sterkt knyttet         | 411   | 27.2%      |
| 2       | Sterkt knyttet               | 761   | 50.4%      |
| 3       | Ikke særlig sterkt knyttet   | 298   | 19.7%      |
| 4       | Ikke knyttet i det hele tatt | 34    | 2.3%       |
| 8       | Vet ikke                     | 6     | 0.4%       |
| Sysmiss |                              | 77    |            |

*Warning: these figures indicate the number of cases found in the data file. They cannot be interpreted as summary statistics of the population of interest.***# TLKNNO: Tilknytning til norge****Information** [Type= discrete] [Format=numeric] [Range= 1-8] [Missing=\*]**Statistics [NW/ W]** [Valid=1544 /-] [Invalid=43 /-]**Literal question**  
Q. 1. How close do you feel to...  
C. Norway**Post-question** Please, check one box on each line

| Value   | Label                        | Cases | Percentage |
|---------|------------------------------|-------|------------|
| 1       | Meget sterkt knyttet         | 821   | 53.2%      |
| 2       | Sterkt knyttet               | 628   | 40.7%      |
| 3       | Ikke særlig sterkt knyttet   | 82    | 5.3%       |
| 4       | Ikke knyttet i det hele tatt | 10    | 0.6%       |
| 8       | Vet ikke                     | 3     | 0.2%       |
| Sysmiss |                              | 43    |            |

*Warning: these figures indicate the number of cases found in the data file. They cannot be interpreted as summary statistics of the population of interest.*

**File : NSD2120****# TLKNEUR: Tilknytning til europa**

|                           |                                                            |
|---------------------------|------------------------------------------------------------|
| <b>Information</b>        | [Type= discrete] [Format=numeric] [Range= 1-8] [Missing=*] |
| <b>Statistics [NW/ W]</b> | [Valid=1478 /-] [Invalid=109 /-]                           |
| <b>Literal question</b>   | Q. 1. How close do you feel to...<br>D. Europe             |
| <b>Post-question</b>      | Please, check one box on each line                         |

| Value   | Label                        | Cases | Percentage |
|---------|------------------------------|-------|------------|
| 1       | Meget sterkt knyttet         | 378   | 25.6%      |
| 2       | Sterkt knyttet               | 647   | 43.8%      |
| 3       | Ikke særlig sterkt knyttet   | 365   | 24.7%      |
| 4       | Ikke knyttet i det hele tatt | 48    | 3.2%       |
| 8       | Vet ikke                     | 40    | 2.7%       |
| Sysmiss |                              | 109   |            |

Warning: these figures indicate the number of cases found in the data file. They cannot be interpreted as summary statistics of the population of interest.

**# NSKFNO: Ordentlig norsk: være født i norge**

|                           |                                                                                                                                                                                                                      |
|---------------------------|----------------------------------------------------------------------------------------------------------------------------------------------------------------------------------------------------------------------|
| <b>Information</b>        | [Type= discrete] [Format=numeric] [Range= 1-8] [Missing=*]                                                                                                                                                           |
| <b>Statistics [NW/ W]</b> | [Valid=1556 /-] [Invalid=31 /-]                                                                                                                                                                                      |
| <b>Literal question</b>   | Q. 2. Some people say that the following things are important for being truly Norwegian. Others say they are not important. How important do you think each of the following is...<br>A. to have been born in Norway |
| <b>Post-question</b>      | Please, check one box on each line                                                                                                                                                                                   |

| Value   | Label                       | Cases | Percentage |
|---------|-----------------------------|-------|------------|
| 1       | Svært viktig                | 473   | 30.4%      |
| 2       | Nokså viktig                | 463   | 29.8%      |
| 3       | Ikke særlig viktig          | 454   | 29.2%      |
| 4       | Ikke viktig i det hele tatt | 160   | 10.3%      |
| 8       | Vet ikke                    | 6     | 0.4%       |
| Sysmiss |                             | 31    |            |

Warning: these figures indicate the number of cases found in the data file. They cannot be interpreted as summary statistics of the population of interest.

**# NSKSTB: Ordentlig norsk: ha norsk statsborgerskap**

|                           |                                                                                                                                                                                                                          |
|---------------------------|--------------------------------------------------------------------------------------------------------------------------------------------------------------------------------------------------------------------------|
| <b>Information</b>        | [Type= discrete] [Format=numeric] [Range= 1-8] [Missing=*]                                                                                                                                                               |
| <b>Statistics [NW/ W]</b> | [Valid=1548 /-] [Invalid=39 /-]                                                                                                                                                                                          |
| <b>Literal question</b>   | Q. 2. Some people say that the following things are important for being truly Norwegian. Others say they are not important. How important do you think each of the following is...<br>B. to have a Norwegian citizenship |
| <b>Post-question</b>      | Please, check one box on each line                                                                                                                                                                                       |

| Value   | Label                       | Cases | Percentage |
|---------|-----------------------------|-------|------------|
| 1       | Svært viktig                | 912   | 58.9%      |
| 2       | Nokså viktig                | 463   | 29.9%      |
| 3       | Ikke særlig viktig          | 129   | 8.3%       |
| 4       | Ikke viktig i det hele tatt | 42    | 2.7%       |
| 8       | Vet ikke                    | 2     | 0.1%       |
| Sysmiss |                             | 39    |            |

Warning: these figures indicate the number of cases found in the data file. They cannot be interpreted as summary statistics of the population of interest.

**File : NSD2120****# NSKBONO: Ordentlig norsk: bodd i norge mesteparten av sitt liv**

|                           |                                                                                                                                                                                                                                         |
|---------------------------|-----------------------------------------------------------------------------------------------------------------------------------------------------------------------------------------------------------------------------------------|
| <b>Information</b>        | [Type= discrete] [Format=numeric] [Range= 1-8] [Missing=*]                                                                                                                                                                              |
| <b>Statistics [NW/ W]</b> | [Valid=1551 /-] [Invalid=36 /-]                                                                                                                                                                                                         |
| <b>Literal question</b>   | Q. 2. Some people say that the following things are important for being truly Norwegian. Others say they are not important. How important do you think each of the following is...<br>C. to have lived in norway for most of one's life |
| <b>Post-question</b>      | Please, check one box on each line                                                                                                                                                                                                      |

| Value   | Label                       | Cases | Percentage |
|---------|-----------------------------|-------|------------|
| 1       | Svært viktig                | 503   | 32.4%      |
| 2       | Nokså viktig                | 606   | 39.1%      |
| 3       | Ikke særlig viktig          | 372   | 24.0%      |
| 4       | Ikke viktig i det hele tatt | 62    | 4.0%       |
| 8       | Vet ikke                    | 8     | 0.5%       |
| Sysmiss |                             | 36    |            |

*Warning: these figures indicate the number of cases found in the data file. They cannot be interpreted as summary statistics of the population of interest.*

**# NSKSNNSK: Ordentlig norsk: kunne snakke norsk**

|                           |                                                                                                                                                                                                                        |
|---------------------------|------------------------------------------------------------------------------------------------------------------------------------------------------------------------------------------------------------------------|
| <b>Information</b>        | [Type= discrete] [Format=numeric] [Range= 1-8] [Missing=*]                                                                                                                                                             |
| <b>Statistics [NW/ W]</b> | [Valid=1547 /-] [Invalid=40 /-]                                                                                                                                                                                        |
| <b>Literal question</b>   | Q. 2. Some people say that the following things are important for being truly Norwegian. Others say they are not important. How important do you think each of the following is...<br>D. to be able to speak Norwegian |
| <b>Post-question</b>      | Please, check one box on each line                                                                                                                                                                                     |

| Value   | Label                       | Cases | Percentage |
|---------|-----------------------------|-------|------------|
| 1       | Svært viktig                | 1176  | 76.0%      |
| 2       | Nokså viktig                | 332   | 21.5%      |
| 3       | Ikke særlig viktig          | 29    | 1.9%       |
| 4       | Ikke viktig i det hele tatt | 10    | 0.6%       |
| 8       | Vet ikke                    | 0     |            |
| Sysmiss |                             | 40    |            |

*Warning: these figures indicate the number of cases found in the data file. They cannot be interpreted as summary statistics of the population of interest.*

**# NSKPRKR: Ordentlig norsk: være protestantisk kristen**

|                           |                                                                                                                                                                                                                       |
|---------------------------|-----------------------------------------------------------------------------------------------------------------------------------------------------------------------------------------------------------------------|
| <b>Information</b>        | [Type= discrete] [Format=numeric] [Range= 1-8] [Missing=*]                                                                                                                                                            |
| <b>Statistics [NW/ W]</b> | [Valid=1534 /-] [Invalid=53 /-]                                                                                                                                                                                       |
| <b>Literal question</b>   | Q. 2. Some people say that the following things are important for being truly Norwegian. Others say they are not important. How important do you think each of the following is...<br>E. to be a protestant christian |
| <b>Post-question</b>      | Please, check one box on each line                                                                                                                                                                                    |

| Value   | Label                       | Cases | Percentage |
|---------|-----------------------------|-------|------------|
| 1       | Svært viktig                | 116   | 7.6%       |
| 2       | Nokså viktig                | 181   | 11.8%      |
| 3       | Ikke særlig viktig          | 448   | 29.2%      |
| 4       | Ikke viktig i det hele tatt | 725   | 47.3%      |
| 8       | Vet ikke                    | 64    | 4.2%       |
| Sysmiss |                             | 53    |            |

*Warning: these figures indicate the number of cases found in the data file. They cannot be interpreted as summary statistics of the population of interest.*

**File : NSD2120****# NSKRLP: Ordentlig norsk: respektere Norges lover og politiske institusjoner**

|                           |                                                                                                                                                                                                                                               |
|---------------------------|-----------------------------------------------------------------------------------------------------------------------------------------------------------------------------------------------------------------------------------------------|
| <b>Information</b>        | [Type= discrete] [Format=numeric] [Range= 1-8] [Missing=*]                                                                                                                                                                                    |
| <b>Statistics [NW/ W]</b> | [Valid=1550 /-] [Invalid=37 /-]                                                                                                                                                                                                               |
| <b>Literal question</b>   | Q. 2. Some people say that the following things are important for being truly Norwegian. Others say they are not important. How important do you think each of the following is...<br>F. to respect Norwegian political institutions and laws |
| <b>Post-question</b>      | Please, check one box on each line                                                                                                                                                                                                            |

| Value   | Label                       | Cases | Percentage |
|---------|-----------------------------|-------|------------|
| 1       | Svært viktig                | 1301  | 83.9%      |
| 2       | Nokså viktig                | 215   | 13.9%      |
| 3       | Ikke særlig viktig          | 21    | 1.4%       |
| 4       | Ikke viktig i det hele tatt | 13    | 0.8%       |
| 8       | Vet ikke                    | 0     |            |
| Sysmiss |                             | 37    |            |

*Warning: these figures indicate the number of cases found in the data file. They cannot be interpreted as summary statistics of the population of interest.*

**# NSKFLNSK: Ordentlig norsk: føle seg norsk**

|                           |                                                                                                                                                                                                            |
|---------------------------|------------------------------------------------------------------------------------------------------------------------------------------------------------------------------------------------------------|
| <b>Information</b>        | [Type= discrete] [Format=numeric] [Range= 1-8] [Missing=*]                                                                                                                                                 |
| <b>Statistics [NW/ W]</b> | [Valid=1557 /-] [Invalid=30 /-]                                                                                                                                                                            |
| <b>Literal question</b>   | Q. 2. Some people say that the following things are important for being truly Norwegian. Others say they are not important. How important do you think each of the following is...<br>G. to feel Norwegian |
| <b>Post-question</b>      | Please, check one box on each line                                                                                                                                                                         |

| Value   | Label                       | Cases | Percentage |
|---------|-----------------------------|-------|------------|
| 1       | Svært viktig                | 785   | 50.4%      |
| 2       | Nokså viktig                | 571   | 36.7%      |
| 3       | Ikke særlig viktig          | 146   | 9.4%       |
| 4       | Ikke viktig i det hele tatt | 41    | 2.6%       |
| 8       | Vet ikke                    | 14    | 0.9%       |
| Sysmiss |                             | 30    |            |

*Warning: these figures indicate the number of cases found in the data file. They cannot be interpreted as summary statistics of the population of interest.*

**# NSKNOPR: Ordentlig norsk: være av norsk opprinnelse**

|                           |                                                                                                                                                                                                                     |
|---------------------------|---------------------------------------------------------------------------------------------------------------------------------------------------------------------------------------------------------------------|
| <b>Information</b>        | [Type= discrete] [Format=numeric] [Range= 1-8] [Missing=*]                                                                                                                                                          |
| <b>Statistics [NW/ W]</b> | [Valid=1541 /-] [Invalid=46 /-]                                                                                                                                                                                     |
| <b>Literal question</b>   | Q. 2. Some people say that the following things are important for being truly Norwegian. Others say they are not important. How important do you think each of the following is...<br>H. to have Norwegian ancestry |
| <b>Post-question</b>      | Please, check one box on each line                                                                                                                                                                                  |

| Value   | Label                       | Cases | Percentage |
|---------|-----------------------------|-------|------------|
| 1       | Svært viktig                | 345   | 22.4%      |
| 2       | Nokså viktig                | 376   | 24.4%      |
| 3       | Ikke særlig viktig          | 465   | 30.2%      |
| 4       | Ikke viktig i det hele tatt | 333   | 21.6%      |
| 8       | Vet ikke                    | 22    | 1.4%       |
| Sysmiss |                             | 46    |            |

*Warning: these figures indicate the number of cases found in the data file. They cannot be interpreted as summary statistics of the population of interest.*

**File : NSD2120****# HLRBONO: Heller bo i norge enn noe annet land**

|                           |                                                                                                                                                           |
|---------------------------|-----------------------------------------------------------------------------------------------------------------------------------------------------------|
| <b>Information</b>        | [Type= discrete] [Format=numeric] [Range= 1-8] [Missing=*]                                                                                                |
| <b>Statistics [NW/ W]</b> | [Valid=1571 /-] [Invalid=16 /-]                                                                                                                           |
| <b>Literal question</b>   | Q. 3. How much do you agree or disagree with the following statements?<br>A. I would rather be a citizen of Norway than of any other country in the world |
| <b>Post-question</b>      | Please, check one box on each line                                                                                                                        |

| Value   | Label                   | Cases | Percentage |
|---------|-------------------------|-------|------------|
| 1       | Sterkt enig             | 572   | 36.4%      |
| 2       | Enig                    | 639   | 40.7%      |
| 3       | Verken enig eller uenig | 257   | 16.4%      |
| 4       | Uenig                   | 80    | 5.1%       |
| 5       | Sterkt uenig            | 17    | 1.1%       |
| 8       | Vet ikke                | 6     | 0.4%       |
| Sysmiss |                         | 16    |            |

*Warning: these figures indicate the number of cases found in the data file. They cannot be interpreted as summary statistics of the population of interest.*

**# SKMFLNO: Trekk ved dagens norge gjør meg skamfull**

|                           |                                                                                                                                                           |
|---------------------------|-----------------------------------------------------------------------------------------------------------------------------------------------------------|
| <b>Information</b>        | [Type= discrete] [Format=numeric] [Range= 1-8] [Missing=*]                                                                                                |
| <b>Statistics [NW/ W]</b> | [Valid=1553 /-] [Invalid=34 /-]                                                                                                                           |
| <b>Literal question</b>   | Q. 3. How much do you agree or disagree with the following statements?<br>B. There are some things about Norway today that make me feel ashamed of Norway |
| <b>Post-question</b>      | Please, check one box on each line                                                                                                                        |

| Value   | Label                   | Cases | Percentage |
|---------|-------------------------|-------|------------|
| 1       | Sterkt enig             | 138   | 8.9%       |
| 2       | Enig                    | 665   | 42.8%      |
| 3       | Verken enig eller uenig | 370   | 23.8%      |
| 4       | Uenig                   | 262   | 16.9%      |
| 5       | Sterkt uenig            | 74    | 4.8%       |
| 8       | Vet ikke                | 44    | 2.8%       |
| Sysmiss |                         | 34    |            |

*Warning: these figures indicate the number of cases found in the data file. They cannot be interpreted as summary statistics of the population of interest.*

**# VBDFALNM: Verden bedre hvis folk i andre land mer lik nordmenn**

|                           |                                                                                                                                                                             |
|---------------------------|-----------------------------------------------------------------------------------------------------------------------------------------------------------------------------|
| <b>Information</b>        | [Type= discrete] [Format=numeric] [Range= 1-8] [Missing=*]                                                                                                                  |
| <b>Statistics [NW/ W]</b> | [Valid=1562 /-] [Invalid=25 /-]                                                                                                                                             |
| <b>Literal question</b>   | Q. 3. How much do you agree or disagree with the following statements?<br>C. The world would be a better place if people from other countries were more like the Norwegians |
| <b>Post-question</b>      | Please, check one box on each line                                                                                                                                          |

| Value   | Label                   | Cases | Percentage |
|---------|-------------------------|-------|------------|
| 1       | Sterkt enig             | 83    | 5.3%       |
| 2       | Enig                    | 310   | 19.8%      |
| 3       | Verken enig eller uenig | 595   | 38.1%      |
| 4       | Uenig                   | 408   | 26.1%      |
| 5       | Sterkt uenig            | 114   | 7.3%       |
| 8       | Vet ikke                | 52    | 3.3%       |
| Sysmiss |                         | 25    |            |

**File : NSD2120****# VBDFALNM: Verden bedre hvis folk i andre land mer lik nordmenn***Warning: these figures indicate the number of cases found in the data file. They cannot be interpreted as summary statistics of the population of interest.***# NOBDLND: Norge bedre enn fleste andre land****Information** [Type= discrete] [Format=numeric] [Range= 1-8] [Missing=\*]**Statistics [NW/ W]** [Valid=1560 /-] [Invalid=27 /-]**Literal question**  
Q. 3. How much do you agree or disagree with the following statements?  
D. Generally speaking, Norway is a better country than most other countries**Post-question**  
Please, check one box on each line

| Value   | Label                   | Cases | Percentage |
|---------|-------------------------|-------|------------|
| 1       | Sterkt enig             | 325   | 20.8%      |
| 2       | Enig                    | 791   | 50.7%      |
| 3       | Verken enig eller uenig | 297   | 19.0%      |
| 4       | Uenig                   | 106   | 6.8%       |
| 5       | Sterkt uenig            | 26    | 1.7%       |
| 8       | Vet ikke                | 15    | 1.0%       |
| Sysmiss |                         | 27    |            |

*Warning: these figures indicate the number of cases found in the data file. They cannot be interpreted as summary statistics of the population of interest.***# STLNDHG: Folk bør støtte sitt land selv om det handler galt****Information** [Type= discrete] [Format=numeric] [Range= 1-8] [Missing=\*]**Statistics [NW/ W]** [Valid=1558 /-] [Invalid=29 /-]**Literal question**  
Q. 3. How much do you agree or disagree with the following statements?  
E. People should support their country even if the country is in the wrong.**Post-question**  
Please, check one box on each line

| Value   | Label                   | Cases | Percentage |
|---------|-------------------------|-------|------------|
| 1       | Sterkt enig             | 45    | 2.9%       |
| 2       | Enig                    | 194   | 12.5%      |
| 3       | Verken enig eller uenig | 309   | 19.8%      |
| 4       | Uenig                   | 684   | 43.9%      |
| 5       | Sterkt uenig            | 301   | 19.3%      |
| 8       | Vet ikke                | 25    | 1.6%       |
| Sysmiss |                         | 29    |            |

*Warning: these figures indicate the number of cases found in the data file. They cannot be interpreted as summary statistics of the population of interest.***# STLINOBS: Stolt over å være norsk når norge bra i sport internasjonalt****Information** [Type= discrete] [Format=numeric] [Range= 1-8] [Missing=\*]**Statistics [NW/ W]** [Valid=1562 /-] [Invalid=25 /-]**Literal question**  
Q. 3. How much do you agree or disagree with the following statements?  
F. When my country does well in international sports, it makes me proud to be Norwegian**Post-question**  
Please, check one box on each line

| Value | Label                   | Cases | Percentage |
|-------|-------------------------|-------|------------|
| 1     | Sterkt enig             | 442   | 28.3%      |
| 2     | Enig                    | 708   | 45.3%      |
| 3     | Verken enig eller uenig | 285   | 18.2%      |
| 4     | Uenig                   | 75    | 4.8%       |

**File : NSD2120****# STLINOBS: Stolt over å være norsk når norge bra i sport internasjonalt**

| Value   | Label        | Cases | Percentage |
|---------|--------------|-------|------------|
| 5       | Sterkt uenig | 34    | 2.2%       |
| 8       | Vet ikke     | 18    | 1.2%       |
| Sysmiss |              | 25    |            |

*Warning: these figures indicate the number of cases found in the data file. They cannot be interpreted as summary statistics of the population of interest.*

**# MSTLTNO: Ofte mindre stolt av norge enn skulle ønske**

|                           |                                                                                                                                       |
|---------------------------|---------------------------------------------------------------------------------------------------------------------------------------|
| <b>Information</b>        | [Type= discrete] [Format=numeric] [Range= 1-8] [Missing=*]                                                                            |
| <b>Statistics [NW/ W]</b> | [Valid=1559 /-] [Invalid=28 /-]                                                                                                       |
| <b>Literal question</b>   | Q. 3. How much do you agree or disagree with the following statements?<br>G. I am often less proud of Norway than I would like to be. |
| <b>Post-question</b>      | Please, check one box on each line                                                                                                    |

| Value   | Label                   | Cases | Percentage |
|---------|-------------------------|-------|------------|
| 1       | Sterkt enig             | 32    | 2.1%       |
| 2       | Enig                    | 238   | 15.3%      |
| 3       | Verken enig eller uenig | 487   | 31.2%      |
| 4       | Uenig                   | 609   | 39.1%      |
| 5       | Sterkt uenig            | 153   | 9.8%       |
| 8       | Vet ikke                | 40    | 2.6%       |
| Sysmiss |                         | 28    |            |

*Warning: these figures indicate the number of cases found in the data file. They cannot be interpreted as summary statistics of the population of interest.*

**# VBDNOSV: Verden vile vært bedre, dersom nordmenn anerkjente Norges svake sider**

|                           |                                                                                                                                                                  |
|---------------------------|------------------------------------------------------------------------------------------------------------------------------------------------------------------|
| <b>Information</b>        | [Type= discrete] [Format=numeric] [Range= 1-8] [Missing=*]                                                                                                       |
| <b>Statistics [NW/ W]</b> | [Valid=1554 /-] [Invalid=33 /-]                                                                                                                                  |
| <b>Literal question</b>   | Q. 3. How much do you agree or disagree with the following statements?<br>H. The world would be a better place if Norwegians acknowledged Norway's shortcomings. |
| <b>Post-question</b>      | Please, check one box on each line                                                                                                                               |

| Value   | Label                   | Cases | Percentage |
|---------|-------------------------|-------|------------|
| 1       | Sterkt enig             | 83    | 5.3%       |
| 2       | Enig                    | 474   | 30.5%      |
| 3       | Verken enig eller uenig | 634   | 40.8%      |
| 4       | Uenig                   | 196   | 12.6%      |
| 5       | Sterkt uenig            | 41    | 2.6%       |
| 8       | Vet ikke                | 126   | 8.1%       |
| Sysmiss |                         | 33    |            |

*Warning: these figures indicate the number of cases found in the data file. They cannot be interpreted as summary statistics of the population of interest.*

**# STLDEM: Stolt av norge: demokratiet**

|                           |                                                                                           |
|---------------------------|-------------------------------------------------------------------------------------------|
| <b>Information</b>        | [Type= discrete] [Format=numeric] [Range= 1-8] [Missing=*]                                |
| <b>Statistics [NW/ W]</b> | [Valid=1559 /-] [Invalid=28 /-]                                                           |
| <b>Literal question</b>   | Q. 4. How proud are you of Norway in each of the following?<br>A. the way democracy works |
| <b>Post-question</b>      | Please, check one box on each line                                                        |

**File : NSD2120****# STLTDDEM: Stolt av norge: demokratiet**

| Value   | Label                      | Cases | Percentage |
|---------|----------------------------|-------|------------|
| 1       | Svært stolt                | 526   | 33.7%      |
| 2       | Nokså stolt                | 827   | 53.0%      |
| 3       | Ikke særlig stolt          | 145   | 9.3%       |
| 4       | Ikke stolt i det hele tatt | 19    | 1.2%       |
| 8       | Vet ikke                   | 42    | 2.7%       |
| Sysmiss |                            | 28    |            |

Warning: these figures indicate the number of cases found in the data file. They cannot be interpreted as summary statistics of the population of interest.

**# STLTPIF: Stolt av norge: politiske innflytelse i verden**

|                           |                                                                                                        |
|---------------------------|--------------------------------------------------------------------------------------------------------|
| <b>Information</b>        | [Type= discrete] [Format=numeric] [Range= 1-8] [Missing=*]                                             |
| <b>Statistics [NW/ W]</b> | [Valid=1535 /-] [Invalid=52 /-]                                                                        |
| <b>Literal question</b>   | Q. 4. How proud are you of Norway in each of the following?<br>B. its political influence in the world |
| <b>Post-question</b>      | Please, check one box on each line                                                                     |

| Value   | Label                      | Cases | Percentage |
|---------|----------------------------|-------|------------|
| 1       | Svært stolt                | 159   | 10.4%      |
| 2       | Nokså stolt                | 814   | 53.0%      |
| 3       | Ikke særlig stolt          | 377   | 24.6%      |
| 4       | Ikke stolt i det hele tatt | 62    | 4.0%       |
| 8       | Vet ikke                   | 123   | 8.0%       |
| Sysmiss |                            | 52    |            |

Warning: these figures indicate the number of cases found in the data file. They cannot be interpreted as summary statistics of the population of interest.

**# STLTOKO: Stolt av norge: oppnådd økonomisk**

|                           |                                                                                                 |
|---------------------------|-------------------------------------------------------------------------------------------------|
| <b>Information</b>        | [Type= discrete] [Format=numeric] [Range= 1-8] [Missing=*]                                      |
| <b>Statistics [NW/ W]</b> | [Valid=1556 /-] [Invalid=31 /-]                                                                 |
| <b>Literal question</b>   | Q. 4. How proud are you of Norway in each of the following?<br>C. Norways economic achievements |
| <b>Post-question</b>      | Please, check one box on each line                                                              |

| Value   | Label                      | Cases | Percentage |
|---------|----------------------------|-------|------------|
| 1       | Svært stolt                | 629   | 40.4%      |
| 2       | Nokså stolt                | 762   | 49.0%      |
| 3       | Ikke særlig stolt          | 115   | 7.4%       |
| 4       | Ikke stolt i det hele tatt | 12    | 0.8%       |
| 8       | Vet ikke                   | 38    | 2.4%       |
| Sysmiss |                            | 31    |            |

Warning: these figures indicate the number of cases found in the data file. They cannot be interpreted as summary statistics of the population of interest.

**# STLTVLF: Stolt av norge: velferdsystemet**

|                           |                                                                                              |
|---------------------------|----------------------------------------------------------------------------------------------|
| <b>Information</b>        | [Type= discrete] [Format=numeric] [Range= 1-8] [Missing=*]                                   |
| <b>Statistics [NW/ W]</b> | [Valid=1556 /-] [Invalid=31 /-]                                                              |
| <b>Literal question</b>   | Q. 4. How proud are you of Norway in each of the following?<br>D. its social security system |
| <b>Post-question</b>      | Please, check one box on each line                                                           |



**File : NSD2120****# STLTVLF: Stolt av norge: velferdsystemet**

| Value   | Label                      | Cases | Percentage |
|---------|----------------------------|-------|------------|
| 1       | Svært stolt                | 634   | 40.7%      |
| 2       | Nokså stolt                | 697   | 44.8%      |
| 3       | Ikke særlig stolt          | 163   | 10.5%      |
| 4       | Ikke stolt i det hele tatt | 31    | 2.0%       |
| 8       | Vet ikke                   | 31    | 2.0%       |
| Sysmiss |                            | 31    |            |

Warning: these figures indicate the number of cases found in the data file. They cannot be interpreted as summary statistics of the population of interest.

**# STLTQVT: Stolt av norge: oppnådd innen vitenskap og teknologi**

|                           |                                                                                                                 |
|---------------------------|-----------------------------------------------------------------------------------------------------------------|
| <b>Information</b>        | [Type= discrete] [Format=numeric] [Range= 1-8] [Missing=*]                                                      |
| <b>Statistics [NW/ W]</b> | [Valid=1561 /-] [Invalid=26 /-]                                                                                 |
| <b>Literal question</b>   | Q. 4. How proud are you of Norway in each of the following?<br>E. its scientific and technological achievements |
| <b>Post-question</b>      | Please, check one box on each line                                                                              |

| Value   | Label                      | Cases | Percentage |
|---------|----------------------------|-------|------------|
| 1       | Svært stolt                | 248   | 15.9%      |
| 2       | Nokså stolt                | 866   | 55.5%      |
| 3       | Ikke særlig stolt          | 267   | 17.1%      |
| 4       | Ikke stolt i det hele tatt | 43    | 2.8%       |
| 8       | Vet ikke                   | 137   | 8.8%       |
| Sysmiss |                            | 26    |            |

Warning: these figures indicate the number of cases found in the data file. They cannot be interpreted as summary statistics of the population of interest.

**# STLTSPPT: Stolt av norge: sportsresultater**

|                           |                                                                                              |
|---------------------------|----------------------------------------------------------------------------------------------|
| <b>Information</b>        | [Type= discrete] [Format=numeric] [Range= 1-8] [Missing=*]                                   |
| <b>Statistics [NW/ W]</b> | [Valid=1557 /-] [Invalid=30 /-]                                                              |
| <b>Literal question</b>   | Q. 4. How proud are you of Norway in each of the following?<br>F. its achievements in sports |
| <b>Post-question</b>      | Please, check one box on each line                                                           |

| Value   | Label                      | Cases | Percentage |
|---------|----------------------------|-------|------------|
| 1       | Svært stolt                | 550   | 35.3%      |
| 2       | Nokså stolt                | 711   | 45.7%      |
| 3       | Ikke særlig stolt          | 175   | 11.2%      |
| 4       | Ikke stolt i det hele tatt | 54    | 3.5%       |
| 8       | Vet ikke                   | 67    | 4.3%       |
| Sysmiss |                            | 30    |            |

Warning: these figures indicate the number of cases found in the data file. They cannot be interpreted as summary statistics of the population of interest.

**# STLTQKL: Stolt av norge: kunst og litteratur**

|                           |                                                                                                               |
|---------------------------|---------------------------------------------------------------------------------------------------------------|
| <b>Information</b>        | [Type= discrete] [Format=numeric] [Range= 1-8] [Missing=*]                                                    |
| <b>Statistics [NW/ W]</b> | [Valid=1556 /-] [Invalid=31 /-]                                                                               |
| <b>Literal question</b>   | Q. 4. How proud are you of Norway in each of the following?<br>G. its achievements in the arts and literature |
| <b>Post-question</b>      | Please, check one box on each line                                                                            |

**File : NSD2120****# STLTKL: Stolt av norge: kunst og litteratur**

| Value   | Label                      | Cases | Percentage |
|---------|----------------------------|-------|------------|
| 1       | Svært stolt                | 206   | 13.2%      |
| 2       | Nokså stolt                | 819   | 52.6%      |
| 3       | Ikke særlig stolt          | 322   | 20.7%      |
| 4       | Ikke stolt i det hele tatt | 44    | 2.8%       |
| 8       | Vet ikke                   | 165   | 10.6%      |
| Sysmiss |                            | 31    |            |

Warning: these figures indicate the number of cases found in the data file. They cannot be interpreted as summary statistics of the population of interest.

**# STLTVPS: Stolt av norge: væpnede styrker**

|                           |                                                                                         |
|---------------------------|-----------------------------------------------------------------------------------------|
| <b>Information</b>        | [Type= discrete] [Format=numeric] [Range= 1-8] [Missing=*]                              |
| <b>Statistics [NW/ W]</b> | [Valid=1551 /-] [Invalid=36 /-]                                                         |
| <b>Literal question</b>   | Q. 4. How proud are you of Norway in each of the following?<br>H. Norway's armed forces |
| <b>Post-question</b>      | Please, check one box on each line                                                      |

| Value   | Label                      | Cases | Percentage |
|---------|----------------------------|-------|------------|
| 1       | Svært stolt                | 108   | 7.0%       |
| 2       | Nokså stolt                | 529   | 34.1%      |
| 3       | Ikke særlig stolt          | 463   | 29.9%      |
| 4       | Ikke stolt i det hele tatt | 183   | 11.8%      |
| 8       | Vet ikke                   | 268   | 17.3%      |
| Sysmiss |                            | 36    |            |

Warning: these figures indicate the number of cases found in the data file. They cannot be interpreted as summary statistics of the population of interest.

**# STLTHST: Stolt av norge: vår historie**

|                           |                                                                               |
|---------------------------|-------------------------------------------------------------------------------|
| <b>Information</b>        | [Type= discrete] [Format=numeric] [Range= 1-8] [Missing=*]                    |
| <b>Statistics [NW/ W]</b> | [Valid=1550 /-] [Invalid=37 /-]                                               |
| <b>Literal question</b>   | Q. 4. How proud are you of Norway in each of the following?<br>I. its history |
| <b>Post-question</b>      | Please, check one box on each line                                            |

| Value   | Label                      | Cases | Percentage |
|---------|----------------------------|-------|------------|
| 1       | Svært stolt                | 375   | 24.2%      |
| 2       | Nokså stolt                | 841   | 54.3%      |
| 3       | Ikke særlig stolt          | 211   | 13.6%      |
| 4       | Ikke stolt i det hele tatt | 32    | 2.1%       |
| 8       | Vet ikke                   | 91    | 5.9%       |
| Sysmiss |                            | 37    |            |

Warning: these figures indicate the number of cases found in the data file. They cannot be interpreted as summary statistics of the population of interest.

**# STLTRBS: Stolt av norge: rettferdig/lik behandling av alle samfunnsgrupper**

|                           |                                                                                                                         |
|---------------------------|-------------------------------------------------------------------------------------------------------------------------|
| <b>Information</b>        | [Type= discrete] [Format=numeric] [Range= 1-8] [Missing=*]                                                              |
| <b>Statistics [NW/ W]</b> | [Valid=1561 /-] [Invalid=26 /-]                                                                                         |
| <b>Literal question</b>   | Q. 4. How proud are you of Norway in each of the following?<br>J. its fair and equal treatment of all groups in society |
| <b>Post-question</b>      | Please, check one box on each line                                                                                      |

**File : NSD2120****# STLTRBS: Stolt av norge: rettferdig/lik behandling av alle samfunnsgrupper**

| Value   | Label                      | Cases | Percentage |
|---------|----------------------------|-------|------------|
| 1       | Svært stolt                | 226   | 14.5%      |
| 2       | Nokså stolt                | 744   | 47.7%      |
| 3       | Ikke særlig stolt          | 436   | 27.9%      |
| 4       | Ikke stolt i det hele tatt | 83    | 5.3%       |
| 8       | Vet ikke                   | 72    | 4.6%       |
| Sysmiss |                            | 26    |            |

Warning: these figures indicate the number of cases found in the data file. They cannot be interpreted as summary statistics of the population of interest.

**# NOBGRIMP: Norge begrense import av utenlandske produkt beskytte økonomi**

|                           |                                                                                                                                                                           |
|---------------------------|---------------------------------------------------------------------------------------------------------------------------------------------------------------------------|
| <b>Information</b>        | [Type= discrete] [Format=numeric] [Range= 1-8] [Missing=*]                                                                                                                |
| <b>Statistics [NW/ W]</b> | [Valid=1573 /-] [Invalid=14 /-]                                                                                                                                           |
| <b>Literal question</b>   | Q. 5. How much do you agree or disagree with the following statements?<br>A. Norway should limit the import of foreign products in order to protect its national economy. |
| <b>Post-question</b>      | Please, check one box on each line                                                                                                                                        |

| Value   | Label                   | Cases | Percentage |
|---------|-------------------------|-------|------------|
| 1       | Sterkt enig             | 75    | 4.8%       |
| 2       | Enig                    | 372   | 23.6%      |
| 3       | Verken enig eller uenig | 477   | 30.3%      |
| 4       | Uenig                   | 462   | 29.4%      |
| 5       | Sterkt uenig            | 122   | 7.8%       |
| 8       | Vet ikke                | 65    | 4.1%       |
| Sysmiss |                         | 14    |            |

Warning: these figures indicate the number of cases found in the data file. They cannot be interpreted as summary statistics of the population of interest.

**# IORGTVLO: Internasjonale organer ha rett til tvinge gjennom løsninger på problem**

|                           |                                                                                                                                                                                                 |
|---------------------------|-------------------------------------------------------------------------------------------------------------------------------------------------------------------------------------------------|
| <b>Information</b>        | [Type= discrete] [Format=numeric] [Range= 1-8] [Missing=*]                                                                                                                                      |
| <b>Statistics [NW/ W]</b> | [Valid=1556 /-] [Invalid=31 /-]                                                                                                                                                                 |
| <b>Literal question</b>   | Q. 5. How much do you agree or disagree with the following statements?<br>B. For certain problems, like environment pollution, international bodies should have the right to enforce solutions. |
| <b>Post-question</b>      | Please, check one box on each line                                                                                                                                                              |

| Value   | Label                   | Cases | Percentage |
|---------|-------------------------|-------|------------|
| 1       | Sterkt enig             | 147   | 9.4%       |
| 2       | Enig                    | 637   | 40.9%      |
| 3       | Verken enig eller uenig | 355   | 22.8%      |
| 4       | Uenig                   | 250   | 16.1%      |
| 5       | Sterkt uenig            | 74    | 4.8%       |
| 8       | Vet ikke                | 93    | 6.0%       |
| Sysmiss |                         | 31    |            |

Warning: these figures indicate the number of cases found in the data file. They cannot be interpreted as summary statistics of the population of interest.

**# NOFLEGIN: Norge følge egne interesser selv om fører til konflikt med andre land**

|                           |                                                                                                                                                                          |
|---------------------------|--------------------------------------------------------------------------------------------------------------------------------------------------------------------------|
| <b>Information</b>        | [Type= discrete] [Format=numeric] [Range= 1-8] [Missing=*]                                                                                                               |
| <b>Statistics [NW/ W]</b> | [Valid=1560 /-] [Invalid=27 /-]                                                                                                                                          |
| <b>Literal question</b>   | Q. 5. How much do you agree or disagree with the following statements?<br>C. Norway should follow its own interests, even if this leads to conflicts with other nations. |

**File : NSD2120****# NOFLEGIN: Norge følge egne interesser selv om fører til konflikt med andre land**

|                      |                                    |
|----------------------|------------------------------------|
| <b>Post-question</b> | Please, check one box on each line |
|----------------------|------------------------------------|

| Value   | Label                   | Cases | Percentage |
|---------|-------------------------|-------|------------|
| 1       | Sterkt enig             | 64    | 4.1%       |
| 2       | Enig                    | 369   | 23.7%      |
| 3       | Verken enig eller uenig | 430   | 27.6%      |
| 4       | Uenig                   | 539   | 34.6%      |
| 5       | Sterkt uenig            | 105   | 6.7%       |
| 8       | Vet ikke                | 53    | 3.4%       |
| Sysmiss |                         | 27    |            |

*Warning: these figures indicate the number of cases found in the data file. They cannot be interpreted as summary statistics of the population of interest.*

**# UTLIKEDM: Utlendinger ikke ha rett til å kjøpe grunneiendom i norge**

|                    |                                                            |
|--------------------|------------------------------------------------------------|
| <b>Information</b> | [Type= discrete] [Format=numeric] [Range= 1-8] [Missing=*] |
|--------------------|------------------------------------------------------------|

|                           |                                 |
|---------------------------|---------------------------------|
| <b>Statistics [NW/ W]</b> | [Valid=1567 /-] [Invalid=20 /-] |
|---------------------------|---------------------------------|

|                         |                                                                                                                                      |
|-------------------------|--------------------------------------------------------------------------------------------------------------------------------------|
| <b>Literal question</b> | Q. 5. How much do you agree or disagree with the following statements?<br>D. Foreigners should not be allowed to buy land in Norway. |
|-------------------------|--------------------------------------------------------------------------------------------------------------------------------------|

|                      |                                    |
|----------------------|------------------------------------|
| <b>Post-question</b> | Please, check one box on each line |
|----------------------|------------------------------------|

| Value   | Label                   | Cases | Percentage |
|---------|-------------------------|-------|------------|
| 1       | Sterkt enig             | 93    | 5.9%       |
| 2       | Enig                    | 256   | 16.3%      |
| 3       | Verken enig eller uenig | 358   | 22.8%      |
| 4       | Uenig                   | 575   | 36.7%      |
| 5       | Sterkt uenig            | 205   | 13.1%      |
| 8       | Vet ikke                | 80    | 5.1%       |
| Sysmiss |                         | 20    |            |

*Warning: these figures indicate the number of cases found in the data file. They cannot be interpreted as summary statistics of the population of interest.*

**# NFJPRNSK: Norsk fjernsyn bør prioritere norske filmer og programmer**

|                    |                                                            |
|--------------------|------------------------------------------------------------|
| <b>Information</b> | [Type= discrete] [Format=numeric] [Range= 1-8] [Missing=*] |
|--------------------|------------------------------------------------------------|

|                           |                                 |
|---------------------------|---------------------------------|
| <b>Statistics [NW/ W]</b> | [Valid=1571 /-] [Invalid=16 /-] |
|---------------------------|---------------------------------|

|                         |                                                                                                                                                          |
|-------------------------|----------------------------------------------------------------------------------------------------------------------------------------------------------|
| <b>Literal question</b> | Q. 5. How much do you agree or disagree with the following statements?<br>E. Norway's television should give preference to norwegian films and programs. |
|-------------------------|----------------------------------------------------------------------------------------------------------------------------------------------------------|

|                      |                                    |
|----------------------|------------------------------------|
| <b>Post-question</b> | Please, check one box on each line |
|----------------------|------------------------------------|

| Value   | Label                   | Cases | Percentage |
|---------|-------------------------|-------|------------|
| 1       | Sterkt enig             | 37    | 2.4%       |
| 2       | Enig                    | 201   | 12.8%      |
| 3       | Verken enig eller uenig | 399   | 25.4%      |
| 4       | Uenig                   | 639   | 40.7%      |
| 5       | Sterkt uenig            | 266   | 16.9%      |
| 8       | Vet ikke                | 29    | 1.8%       |
| Sysmiss |                         | 16    |            |

*Warning: these figures indicate the number of cases found in the data file. They cannot be interpreted as summary statistics of the population of interest.*

**# ISLSKSK: Store internasjonale selskaper: mer skade på lokalt næringsliv norge**

|                    |                                                            |
|--------------------|------------------------------------------------------------|
| <b>Information</b> | [Type= discrete] [Format=numeric] [Range= 1-8] [Missing=*] |
|--------------------|------------------------------------------------------------|

**File : NSD2120****# ISLSKSK: Store internasjonale selskaper: mer skade på lokalt næringsliv norge**

|                           |                                 |
|---------------------------|---------------------------------|
| <b>Statistics [NW/ W]</b> | [Valid=1557 /-] [Invalid=30 /-] |
|---------------------------|---------------------------------|

|                         |                                                                                                                                                                          |
|-------------------------|--------------------------------------------------------------------------------------------------------------------------------------------------------------------------|
| <b>Literal question</b> | Q. 6. How much do you agree or disagree with the following statements?<br>A. Large international companies are doing more and more damage to local businesses in Norway. |
|-------------------------|--------------------------------------------------------------------------------------------------------------------------------------------------------------------------|

|                      |                                    |
|----------------------|------------------------------------|
| <b>Post-question</b> | Please, check one box on each line |
|----------------------|------------------------------------|

| Value   | Label                   | Cases | Percentage |
|---------|-------------------------|-------|------------|
| 1       | Sterkt enig             | 94    | 6.0%       |
| 2       | Enig                    | 423   | 27.2%      |
| 3       | Verken enig eller uenig | 521   | 33.5%      |
| 4       | Uenig                   | 283   | 18.2%      |
| 5       | Sterkt uenig            | 32    | 2.1%       |
| 8       | Vet ikke                | 204   | 13.1%      |
| Sysmiss |                         | 30    |            |

*Warning: these figures indicate the number of cases found in the data file. They cannot be interpreted as summary statistics of the population of interest.*

**# FRHBPRD: Frihandel: bedre produkter tilgjengelige i norge**

|                    |                                                            |
|--------------------|------------------------------------------------------------|
| <b>Information</b> | [Type= discrete] [Format=numeric] [Range= 1-8] [Missing=*] |
|--------------------|------------------------------------------------------------|

|                           |                                 |
|---------------------------|---------------------------------|
| <b>Statistics [NW/ W]</b> | [Valid=1549 /-] [Invalid=38 /-] |
|---------------------------|---------------------------------|

|                         |                                                                                                                                                |
|-------------------------|------------------------------------------------------------------------------------------------------------------------------------------------|
| <b>Literal question</b> | Q. 6. How much do you agree or disagree with the following statements?<br>B. Free trade leads to better products becoming available in Norway. |
|-------------------------|------------------------------------------------------------------------------------------------------------------------------------------------|

|                      |                                    |
|----------------------|------------------------------------|
| <b>Post-question</b> | Please, check one box on each line |
|----------------------|------------------------------------|

| Value   | Label                   | Cases | Percentage |
|---------|-------------------------|-------|------------|
| 1       | Sterkt enig             | 100   | 6.5%       |
| 2       | Enig                    | 821   | 53.0%      |
| 3       | Verken enig eller uenig | 369   | 23.8%      |
| 4       | Uenig                   | 122   | 7.9%       |
| 5       | Sterkt uenig            | 22    | 1.4%       |
| 8       | Vet ikke                | 115   | 7.4%       |
| Sysmiss |                         | 38    |            |

*Warning: these figures indicate the number of cases found in the data file. They cannot be interpreted as summary statistics of the population of interest.*

**# NOFLGIBS: Norge følge internasjonale beslutninger regjering ikke enig i**

|                    |                                                            |
|--------------------|------------------------------------------------------------|
| <b>Information</b> | [Type= discrete] [Format=numeric] [Range= 1-8] [Missing=*] |
|--------------------|------------------------------------------------------------|

|                           |                                 |
|---------------------------|---------------------------------|
| <b>Statistics [NW/ W]</b> | [Valid=1563 /-] [Invalid=24 /-] |
|---------------------------|---------------------------------|

|                         |                                                                                                                                                                                                                                  |
|-------------------------|----------------------------------------------------------------------------------------------------------------------------------------------------------------------------------------------------------------------------------|
| <b>Literal question</b> | Q. 6. How much do you agree or disagree with the following statements?<br>C. In general, Norway should follow the decisions of international organizations to which it belongs, even if the government does not agree with them. |
|-------------------------|----------------------------------------------------------------------------------------------------------------------------------------------------------------------------------------------------------------------------------|

|                      |                                    |
|----------------------|------------------------------------|
| <b>Post-question</b> | Please, check one box on each line |
|----------------------|------------------------------------|

| Value   | Label                   | Cases | Percentage |
|---------|-------------------------|-------|------------|
| 1       | Sterkt enig             | 34    | 2.2%       |
| 2       | Enig                    | 486   | 31.1%      |
| 3       | Verken enig eller uenig | 447   | 28.6%      |
| 4       | Uenig                   | 384   | 24.6%      |
| 5       | Sterkt uenig            | 80    | 5.1%       |
| 8       | Vet ikke                | 132   | 8.4%       |
| Sysmiss |                         | 24    |            |

**File : NSD2120****# NOFLGIBS: Norge følge internasjonale beslutninger regjering ikke enig i***Warning: these figures indicate the number of cases found in the data file. They cannot be interpreted as summary statistics of the population of interest.***# IOFNOMKT: Internasjonale organisasjoner fratrar norske myndigheter for mye makt**

|                           |                                                                                                                                                                       |
|---------------------------|-----------------------------------------------------------------------------------------------------------------------------------------------------------------------|
| <b>Information</b>        | [Type= discrete] [Format=numeric] [Range= 1-8] [Missing=*]                                                                                                            |
| <b>Statistics [NW/ W]</b> | [Valid=1557 /-] [Invalid=30 /-]                                                                                                                                       |
| <b>Literal question</b>   | Q. 6. How much do you agree or disagree with the following statements?<br>D. International organizations are taking away too much power from the Norwegian government |
| <b>Post-question</b>      | Please, check one box on each line                                                                                                                                    |

| Value   | Label                   | Cases | Percentage |
|---------|-------------------------|-------|------------|
| 1       | Sterkt enig             | 98    | 6.3%       |
| 2       | Enig                    | 453   | 29.1%      |
| 3       | Verken enig eller uenig | 519   | 33.3%      |
| 4       | Uenig                   | 284   | 18.2%      |
| 5       | Sterkt uenig            | 18    | 1.2%       |
| 8       | Vet ikke                | 185   | 11.9%      |
| Sysmiss |                         | 30    |            |

*Warning: these figures indicate the number of cases found in the data file. They cannot be interpreted as summary statistics of the population of interest.***# MVRBRG: Føler meg mer som verdensborger en borger av bestemt land**

|                           |                                                                                                                                           |
|---------------------------|-------------------------------------------------------------------------------------------------------------------------------------------|
| <b>Information</b>        | [Type= discrete] [Format=numeric] [Range= 1-8] [Missing=*]                                                                                |
| <b>Statistics [NW/ W]</b> | [Valid=1562 /-] [Invalid=25 /-]                                                                                                           |
| <b>Literal question</b>   | Q. 6. How much do you agree or disagree with the following statements?<br>E. I feel more like a citizen of the world than of any country. |
| <b>Post-question</b>      | Please, check one box on each line                                                                                                        |

| Value   | Label                   | Cases | Percentage |
|---------|-------------------------|-------|------------|
| 1       | Sterkt enig             | 36    | 2.3%       |
| 2       | Enig                    | 180   | 11.5%      |
| 3       | Verken enig eller uenig | 316   | 20.2%      |
| 4       | Uenig                   | 759   | 48.6%      |
| 5       | Sterkt uenig            | 231   | 14.8%      |
| 8       | Vet ikke                | 40    | 2.6%       |
| Sysmiss |                         | 25    |            |

*Warning: these figures indicate the number of cases found in the data file. They cannot be interpreted as summary statistics of the population of interest.***# MINTRDAN: Mennesker som ikke deler norske skikker/tradisjoner aldri helt norske**

|                           |                                                                                                                                                                                      |
|---------------------------|--------------------------------------------------------------------------------------------------------------------------------------------------------------------------------------|
| <b>Information</b>        | [Type= discrete] [Format=numeric] [Range= 1-8] [Missing=*]                                                                                                                           |
| <b>Statistics [NW/ W]</b> | [Valid=1567 /-] [Invalid=20 /-]                                                                                                                                                      |
| <b>Literal question</b>   | Q. 7. How much do you agree or disagree with the following statements?<br>A. It is impossible for people who do not share norway's customs and traditions to become fully norwegian. |
| <b>Post-question</b>      | Please, check one box on each line                                                                                                                                                   |

| Value | Label                   | Cases | Percentage |
|-------|-------------------------|-------|------------|
| 1     | Sterkt enig             | 251   | 16.0%      |
| 2     | Enig                    | 540   | 34.5%      |
| 3     | Verken enig eller uenig | 307   | 19.6%      |
| 4     | Uenig                   | 389   | 24.8%      |

**File : NSD2120****# MINTRDAN: Mennesker som ikke deler norske skikker/tradisjoner aldri helt norske**

| Value   | Label        | Cases | Percentage |
|---------|--------------|-------|------------|
| 5       | Sterkt uenig | 66    | 4.2%       |
| 8       | Vet ikke     | 14    | 0.9%       |
| Sysmiss |              | 20    |            |

*Warning: these figures indicate the number of cases found in the data file. They cannot be interpreted as summary statistics of the population of interest.*

**# EMOFSTTR: Etniske minoriteter få offentlig støtte til ivareta skikker/tradisjon**

|                           |                                                                                                                                                                                |
|---------------------------|--------------------------------------------------------------------------------------------------------------------------------------------------------------------------------|
| <b>Information</b>        | [Type= discrete] [Format=numeric] [Range= 1-8] [Missing=*]                                                                                                                     |
| <b>Statistics [NW/ W]</b> | [Valid=1564 /-] [Invalid=23 /-]                                                                                                                                                |
| <b>Literal question</b>   | Q. 7. How much do you agree or disagree with the following statements?<br>B. Ethnic minorities should be given government assistance to preserve their customs and traditions. |
| <b>Post-question</b>      | Please, check one box on each line                                                                                                                                             |

| Value   | Label                   | Cases | Percentage |
|---------|-------------------------|-------|------------|
| 1       | Sterkt enig             | 34    | 2.2%       |
| 2       | Enig                    | 208   | 13.3%      |
| 3       | Verken enig eller uenig | 337   | 21.5%      |
| 4       | Uenig                   | 593   | 37.9%      |
| 5       | Sterkt uenig            | 342   | 21.9%      |
| 8       | Vet ikke                | 50    | 3.2%       |
| Sysmiss |                         | 23    |            |

*Warning: these figures indicate the number of cases found in the data file. They cannot be interpreted as summary statistics of the population of interest.*

**# BSUFKTR: Bedre for samfunnet: ulike folkegrupper tar vare på/gir slipp på skikker/tradisjoner**

|                           |                                                                                                                                                                                                                                                                                  |
|---------------------------|----------------------------------------------------------------------------------------------------------------------------------------------------------------------------------------------------------------------------------------------------------------------------------|
| <b>Information</b>        | [Type= discrete] [Format=numeric] [Range= 1-8] [Missing=*]                                                                                                                                                                                                                       |
| <b>Statistics [NW/ W]</b> | [Valid=1517 /-] [Invalid=70 /-]                                                                                                                                                                                                                                                  |
| <b>Literal question</b>   | Q. 8. Some people say that it is better for a country if different racial and ethnic groups maintain their distinct customs and traditions. Others say that it is better if these groups adapt and blend into the larger society. Which of these views comes closer to your own? |
| <b>Post-question</b>      | Please, check one box                                                                                                                                                                                                                                                            |

| Value   | Label                                                                                         | Cases | Percentage |
|---------|-----------------------------------------------------------------------------------------------|-------|------------|
| 1       | Bedre for samfunnet at ulike folkegrupper tar vare på sine skikker og tradisjoner             | 280   | 18.5%      |
| 2       | Bedre for samfunnet at ulike folkegrupper tilpasser seg og blir en del av samfunnet for øvrig | 1044  | 68.8%      |
| 8       | Vet ikke                                                                                      | 193   | 12.7%      |
| Sysmiss |                                                                                               | 70    |            |

*Warning: these figures indicate the number of cases found in the data file. They cannot be interpreted as summary statistics of the population of interest.*

**# INVOKR: Det følger økt kriminalitet med innvandrere**

|                           |                                                                                                                                                                                                                                                                           |
|---------------------------|---------------------------------------------------------------------------------------------------------------------------------------------------------------------------------------------------------------------------------------------------------------------------|
| <b>Information</b>        | [Type= discrete] [Format=numeric] [Range= 1-8] [Missing=*]                                                                                                                                                                                                                |
| <b>Statistics [NW/ W]</b> | [Valid=1564 /-] [Invalid=23 /-]                                                                                                                                                                                                                                           |
| <b>Literal question</b>   | Q. 9. There are different opinions about immigrants from other countries living in Norway. (By "immigrants" we mean people who come to settle in Norway). How much do you agree or disagree with each of the following statements?<br>A. Immigrants increase crime rates. |
| <b>Post-question</b>      | Please, check one box on each line                                                                                                                                                                                                                                        |

| Value | Label       | Cases | Percentage |
|-------|-------------|-------|------------|
| 1     | Sterkt enig | 336   | 21.5%      |

**File : NSD2120****# INVOKR: Det følger økt kriminalitet med innvandrere**

| Value   | Label                   | Cases | Percentage |
|---------|-------------------------|-------|------------|
| 2       | Enig                    | 765   | 48.9%      |
| 3       | Verken enig eller uenig | 260   | 16.6%      |
| 4       | Uenig                   | 148   | 9.5%       |
| 5       | Sterkt uenig            | 25    | 1.6%       |
| 8       | Vet ikke                | 30    | 1.9%       |
| Sysmiss |                         | 23    |            |

Warning: these figures indicate the number of cases found in the data file. They cannot be interpreted as summary statistics of the population of interest.

**# INVBOK: Innvandrere generelt bra for norsk økonomi**

|                           |                                                                                                                                                                                                                                                                                              |
|---------------------------|----------------------------------------------------------------------------------------------------------------------------------------------------------------------------------------------------------------------------------------------------------------------------------------------|
| <b>Information</b>        | [Type= discrete] [Format=numeric] [Range= 1-8] [Missing=*]                                                                                                                                                                                                                                   |
| <b>Statistics [NW/ W]</b> | [Valid=1558 /-] [Invalid=29 /-]                                                                                                                                                                                                                                                              |
| <b>Literal question</b>   | Q. 9. There are different opinions about immigrants from other countries living in Norway. (By "immigrants" we mean people who come to settle in Norway). How much do you agree or disagree with each of the following statements?<br>B. Immigrants are generally good for Norway's economy. |
| <b>Post-question</b>      | Please, check one box on each line                                                                                                                                                                                                                                                           |

| Value   | Label                   | Cases | Percentage |
|---------|-------------------------|-------|------------|
| 1       | Sterkt enig             | 70    | 4.5%       |
| 2       | Enig                    | 714   | 45.8%      |
| 3       | Verken enig eller uenig | 412   | 26.4%      |
| 4       | Uenig                   | 219   | 14.1%      |
| 5       | Sterkt uenig            | 72    | 4.6%       |
| 8       | Vet ikke                | 71    | 4.6%       |
| Sysmiss |                         | 29    |            |

Warning: these figures indicate the number of cases found in the data file. They cannot be interpreted as summary statistics of the population of interest.

**# INVTABJ: Innvandrere tar jobbene fra folk født i norge**

|                           |                                                                                                                                                                                                                                                                                                         |
|---------------------------|---------------------------------------------------------------------------------------------------------------------------------------------------------------------------------------------------------------------------------------------------------------------------------------------------------|
| <b>Information</b>        | [Type= discrete] [Format=numeric] [Range= 1-8] [Missing=*]                                                                                                                                                                                                                                              |
| <b>Statistics [NW/ W]</b> | [Valid=1564 /-] [Invalid=23 /-]                                                                                                                                                                                                                                                                         |
| <b>Literal question</b>   | Q. 9. There are different opinions about immigrants from other countries living in Norway. (By "immigrants" we mean people who come to settle in Norway). How much do you agree or disagree with each of the following statements?<br>C. Immigrants take jobs away from people who were born in Norway. |
| <b>Post-question</b>      | Please, check one box on each line                                                                                                                                                                                                                                                                      |

| Value   | Label                   | Cases | Percentage |
|---------|-------------------------|-------|------------|
| 1       | Sterkt enig             | 35    | 2.2%       |
| 2       | Enig                    | 145   | 9.3%       |
| 3       | Verken enig eller uenig | 396   | 25.3%      |
| 4       | Uenig                   | 783   | 50.1%      |
| 5       | Sterkt uenig            | 179   | 11.4%      |
| 8       | Vet ikke                | 26    | 1.7%       |
| Sysmiss |                         | 23    |            |

Warning: these figures indicate the number of cases found in the data file. They cannot be interpreted as summary statistics of the population of interest.

**# INFSEKLT: Innvandrere forbedrer samfunnet ved å ta med seg ideer og kulturer**

|                           |                                                            |
|---------------------------|------------------------------------------------------------|
| <b>Information</b>        | [Type= discrete] [Format=numeric] [Range= 1-8] [Missing=*] |
| <b>Statistics [NW/ W]</b> | [Valid=1563 /-] [Invalid=24 /-]                            |



## File : NSD2120

### # INFSFKLT: Innvandrere forbedrer samfunnet ved å ta med seg ideer og kulturer

**Literal question** Q. 9. There are different opinions about immigrants from other countries living in Norway. (By "immigrants" we mean people who come to settle in Norway). How much do you agree or disagree with each of the following statements?  
D. Immigrants improve norwegian society by bringing new ideas and cultures.

**Post-question** Please, check one box on each line

| Value   | Label                   | Cases | Percentage |
|---------|-------------------------|-------|------------|
| 1       | Sterkt enig             | 79    | 5.1%       |
| 2       | Enig                    | 688   | 44.0%      |
| 3       | Verken enig eller uenig | 425   | 27.2%      |
| 4       | Uenig                   | 244   | 15.6%      |
| 5       | Sterkt uenig            | 92    | 5.9%       |
| 8       | Vet ikke                | 35    | 2.2%       |
| Sysmiss |                         | 24    |            |

*Warning: these figures indicate the number of cases found in the data file. They cannot be interpreted as summary statistics of the population of interest.*

### # INUNKULT: Generelt sett blir norsk kultur undergravet av innvandrere

**Information** [Type= discrete] [Format=numeric] [Range= 1-8] [Missing=\*]

**Statistics [NW/ W]** [Valid=1561 /-] [Invalid=26 /-]

**Literal question** Q. 9. There are different opinions about immigrants from other countries living in Norway. (By "immigrants" we mean people who come to settle in Norway). How much do you agree or disagree with each of the following statements?  
E. Norway's culture is generally undermined by immigrants.

**Post-question** Please, check one box on each line

| Value   | Label                   | Cases | Percentage |
|---------|-------------------------|-------|------------|
| 1       | Sterkt enig             | 92    | 5.9%       |
| 2       | Enig                    | 291   | 18.6%      |
| 3       | Verken enig eller uenig | 360   | 23.1%      |
| 4       | Uenig                   | 596   | 38.2%      |
| 5       | Sterkt uenig            | 155   | 9.9%       |
| 8       | Vet ikke                | 67    | 4.3%       |
| Sysmiss |                         | 26    |            |

*Warning: these figures indicate the number of cases found in the data file. They cannot be interpreted as summary statistics of the population of interest.*

### # INRETST: Lovlige innvandrere i norge som ikke er statsborgere bør ha samme rettighetene som statsborgere

**Information** [Type= discrete] [Format=numeric] [Range= 1-8] [Missing=\*]

**Statistics [NW/ W]** [Valid=1561 /-] [Invalid=26 /-]

**Literal question** Q. 9. There are different opinions about immigrants from other countries living in Norway. (By "immigrants" we mean people who come to settle in Norway). How much do you agree or disagree with each of the following statements?  
F. Legal immigrants to Norway who are not citizens should have the same rights as Norwegians citizens.

**Post-question** Please, check one box on each line

| Value   | Label                   | Cases | Percentage |
|---------|-------------------------|-------|------------|
| 1       | Sterkt enig             | 83    | 5.3%       |
| 2       | Enig                    | 436   | 27.9%      |
| 3       | Verken enig eller uenig | 311   | 19.9%      |
| 4       | Uenig                   | 525   | 33.6%      |
| 5       | Sterkt uenig            | 155   | 9.9%       |
| 8       | Vet ikke                | 51    | 3.3%       |
| Sysmiss |                         | 26    |            |

**File : NSD2120****# INRETST: Lovlige innvandrere i norge som ikke er statsborgere bør ha samme rettighetene som statsborgere**

*Warning: these figures indicate the number of cases found in the data file. They cannot be interpreted as summary statistics of the population of interest.*

**# INVULOV: Norge bør ha strengere tiltak for å ekskludere ulovlige innvandrere**

|                           |                                                                                                                                                                                                                                                                                                              |              |                   |
|---------------------------|--------------------------------------------------------------------------------------------------------------------------------------------------------------------------------------------------------------------------------------------------------------------------------------------------------------|--------------|-------------------|
| <b>Information</b>        | [Type= discrete] [Format=numeric] [Range= 1-8] [Missing=*]                                                                                                                                                                                                                                                   |              |                   |
| <b>Statistics [NW/ W]</b> | [Valid=1568 /-] [Invalid=19 /-]                                                                                                                                                                                                                                                                              |              |                   |
| <b>Literal question</b>   | Q. 9. There are different opinions about immigrants from other countries living in Norway. (By "immigrants" we mean people who come to settle in Norway). How much do you agree or disagree with each of the following statements?<br>G. Norway should take stronger measures to exclude illegal immigrants. |              |                   |
| <b>Post-question</b>      | Please, check one box on each line                                                                                                                                                                                                                                                                           |              |                   |
| <b>Value</b>              | <b>Label</b>                                                                                                                                                                                                                                                                                                 | <b>Cases</b> | <b>Percentage</b> |
| 1                         | Sterkt enig                                                                                                                                                                                                                                                                                                  | 674          | 43.0%             |
| 2                         | Enig                                                                                                                                                                                                                                                                                                         | 616          | 39.3%             |
| 3                         | Verken enig eller uenig                                                                                                                                                                                                                                                                                      | 142          | 9.1%              |
| 4                         | Uenig                                                                                                                                                                                                                                                                                                        | 52           | 3.3%              |
| 5                         | Sterkt uenig                                                                                                                                                                                                                                                                                                 | 29           | 1.8%              |
| 8                         | Vet ikke                                                                                                                                                                                                                                                                                                     | 55           | 3.5%              |
| Sysmiss                   |                                                                                                                                                                                                                                                                                                              | 19           |                   |

*Warning: these figures indicate the number of cases found in the data file. They cannot be interpreted as summary statistics of the population of interest.*

| <b># INVL TIL: Lovelige innvandrere bør ha tilgang på offentlig skole på lik linje med nordmenn</b>                                                                |                                                                                                                                                                                                                                                                                                                               |              |                   |
|--------------------------------------------------------------------------------------------------------------------------------------------------------------------|-------------------------------------------------------------------------------------------------------------------------------------------------------------------------------------------------------------------------------------------------------------------------------------------------------------------------------|--------------|-------------------|
| <b>Information</b>                                                                                                                                                 | [Type= discrete] [Format=numeric] [Range= 1-8] [Missing=*]                                                                                                                                                                                                                                                                    |              |                   |
| <b>Statistics [NW/ W]</b>                                                                                                                                          | [Valid=1566 /-] [Invalid=21 /-]                                                                                                                                                                                                                                                                                               |              |                   |
| <b>Literal question</b>                                                                                                                                            | Q. 9. There are different opinions about immigrants from other countries living in Norway. (By "immigrants" we mean people who come to settle in Norway). How much do you agree or disagree with each of the following statements?<br>H. Legal immigrants should have equal access to public education as Norwegian citizens. |              |                   |
| <b>Post-question</b>                                                                                                                                               | Please, check one box on each line                                                                                                                                                                                                                                                                                            |              |                   |
| <b>Value</b>                                                                                                                                                       | <b>Label</b>                                                                                                                                                                                                                                                                                                                  | <b>Cases</b> | <b>Percentage</b> |
| 1                                                                                                                                                                  | Sterkt enig                                                                                                                                                                                                                                                                                                                   | 511          | 32.6%             |
| 2                                                                                                                                                                  | Enig                                                                                                                                                                                                                                                                                                                          | 923          | 58.9%             |
| 3                                                                                                                                                                  | Verken enig eller uenig                                                                                                                                                                                                                                                                                                       | 77           | 4.9%              |
| 4                                                                                                                                                                  | Uenig                                                                                                                                                                                                                                                                                                                         | 30           | 1.9%              |
| 5                                                                                                                                                                  | Sterkt uenig                                                                                                                                                                                                                                                                                                                  | 9            | 0.6%              |
| 8                                                                                                                                                                  | Vet ikke                                                                                                                                                                                                                                                                                                                      | 16           | 1.0%              |
| Sysmiss                                                                                                                                                            |                                                                                                                                                                                                                                                                                                                               | 21           |                   |
| <i>Warning: these figures indicate the number of cases found in the data file. They cannot be interpreted as summary statistics of the population of interest.</i> |                                                                                                                                                                                                                                                                                                                               |              |                   |
| <b># ANTINOR: Antallet innvandrere til norge burde økes/redueres</b>                                                                                               |                                                                                                                                                                                                                                                                                                                               |              |                   |
| <b>Information</b>                                                                                                                                                 | [Type= discrete] [Format=numeric] [Range= 1-8] [Missing=*]                                                                                                                                                                                                                                                                    |              |                   |
| <b>Statistics [NW/ W]</b>                                                                                                                                          | [Valid=1568 /-] [Invalid=19 /-]                                                                                                                                                                                                                                                                                               |              |                   |
| <b>Literal question</b>                                                                                                                                            | Q. 10. Do you think the number of immigrants to Norway nowadays should be...                                                                                                                                                                                                                                                  |              |                   |
| <b>Post-question</b>                                                                                                                                               | Please, check one box                                                                                                                                                                                                                                                                                                         |              |                   |
| <b>Value</b>                                                                                                                                                       | <b>Label</b>                                                                                                                                                                                                                                                                                                                  | <b>Cases</b> | <b>Percentage</b> |
| 1                                                                                                                                                                  | Økes mye                                                                                                                                                                                                                                                                                                                      | 32           | 2.0%              |
| 2                                                                                                                                                                  | Økes litt                                                                                                                                                                                                                                                                                                                     | 131          | 8.4%              |
| 3                                                                                                                                                                  | Være om nå                                                                                                                                                                                                                                                                                                                    | 432          | 27.6%             |
| 4                                                                                                                                                                  | Reduseres litt                                                                                                                                                                                                                                                                                                                | 456          | 29.1%             |
| 5                                                                                                                                                                  | Reduseres mye                                                                                                                                                                                                                                                                                                                 | 361          | 23.0%             |
| 8                                                                                                                                                                  | Vet ikke                                                                                                                                                                                                                                                                                                                      | 156          | 9.9%              |
| Sysmiss                                                                                                                                                            |                                                                                                                                                                                                                                                                                                                               | 19           |                   |
| <i>Warning: these figures indicate the number of cases found in the data file. They cannot be interpreted as summary statistics of the population of interest.</i> |                                                                                                                                                                                                                                                                                                                               |              |                   |
| <b># INV NOR: Hvilket utsagn om innvandrere kommer nærmest ditt syn</b>                                                                                            |                                                                                                                                                                                                                                                                                                                               |              |                   |
| <b>Information</b>                                                                                                                                                 | [Type= discrete] [Format=numeric] [Range= 1-8] [Missing=*]                                                                                                                                                                                                                                                                    |              |                   |
| <b>Statistics [NW/ W]</b>                                                                                                                                          | [Valid=1566 /-] [Invalid=21 /-]                                                                                                                                                                                                                                                                                               |              |                   |
| <b>Literal question</b>                                                                                                                                            | Q.11. Which of these statements about immigrants comes closest to your view:                                                                                                                                                                                                                                                  |              |                   |
| <b>Post-question</b>                                                                                                                                               | Please, check one box                                                                                                                                                                                                                                                                                                         |              |                   |
| <b>Value</b>                                                                                                                                                       | <b>Label</b>                                                                                                                                                                                                                                                                                                                  | <b>Cases</b> | <b>Percentage</b> |
| 1                                                                                                                                                                  | Innvandrere bør beholde sin opprinnelige kultur og ikke ta opp i seg norsk kultur                                                                                                                                                                                                                                             | 5            | 0.3%              |
| 2                                                                                                                                                                  | Innvandrere bør beholde sin opprinnelige kultur, men også ta opp i seg norsk kultur                                                                                                                                                                                                                                           | 1360         | 86.8%             |
| 3                                                                                                                                                                  | Innvandrere bør oppgi sin opprinnelige kultur og ta opp i seg norsk kultur                                                                                                                                                                                                                                                    | 166          | 10.6%             |
| 8                                                                                                                                                                  | Vet ikke                                                                                                                                                                                                                                                                                                                      | 35           | 2.2%              |
| Sysmiss                                                                                                                                                            |                                                                                                                                                                                                                                                                                                                               | 21           |                   |
| <i>Warning: these figures indicate the number of cases found in the data file. They cannot be interpreted as summary statistics of the population of interest.</i> |                                                                                                                                                                                                                                                                                                                               |              |                   |

**# STLTNSK: Hvor stolt over å være norsk**

|                           |                                                            |
|---------------------------|------------------------------------------------------------|
| <b>Information</b>        | [Type= discrete] [Format=numeric] [Range= 1-8] [Missing=*] |
| <b>Statistics [NW/ W]</b> | [Valid=1568 /-] [Invalid=19 /-]                            |
| <b>Literal question</b>   | Q. 12. How proud are you of being Norwegian?               |
| <b>Post-question</b>      | Please, check one box                                      |

| Value   | Label                      | Cases | Percentage |
|---------|----------------------------|-------|------------|
| 1       | Svært stolt                | 669   | 42.7%      |
| 2       | Nokså stolt                | 711   | 45.3%      |
| 3       | Ikke særlig stolt          | 93    | 5.9%       |
| 4       | Ikke stolt i det hele tatt | 12    | 0.8%       |
| 5       | Jeg er ikke norsk          | 58    | 3.7%       |
| 8       | Vet ikke                   | 25    | 1.6%       |
| Sysmiss |                            | 19    |            |

Warning: these figures indicate the number of cases found in the data file. They cannot be interpreted as summary statistics of the population of interest.

**# PATSNOR: Sterke patriotiske følelser: styrker norges posisjon i verden**

|                           |                                                                                                                                    |
|---------------------------|------------------------------------------------------------------------------------------------------------------------------------|
| <b>Information</b>        | [Type= discrete] [Format=numeric] [Range= 1-8] [Missing=*]                                                                         |
| <b>Statistics [NW/ W]</b> | [Valid=1528 /-] [Invalid=59 /-]                                                                                                    |
| <b>Literal question</b>   | Q13. How much do you agree or disagree that strong patriotic feelings in Norway...<br>A. strengthen Norwegians place in the world. |
| <b>Post-question</b>      | Please, check one box on each line                                                                                                 |

| Value   | Label                   | Cases | Percentage |
|---------|-------------------------|-------|------------|
| 1       | Sterkt enig             | 101   | 6.6%       |
| 2       | Enig                    | 448   | 29.3%      |
| 3       | Verken enig eller uenig | 516   | 33.8%      |
| 4       | Uenig                   | 304   | 19.9%      |
| 5       | Sterkt uenig            | 39    | 2.6%       |
| 8       | Vet ikke                | 120   | 7.9%       |
| Sysmiss |                         | 59    |            |

Warning: these figures indicate the number of cases found in the data file. They cannot be interpreted as summary statistics of the population of interest.

**# PATINNOR: Sterke patriotiske følelser: fører til intoleranse i norge**

|                           |                                                                                                                         |
|---------------------------|-------------------------------------------------------------------------------------------------------------------------|
| <b>Information</b>        | [Type= discrete] [Format=numeric] [Range= 1-8] [Missing=*]                                                              |
| <b>Statistics [NW/ W]</b> | [Valid=1510 /-] [Invalid=77 /-]                                                                                         |
| <b>Literal question</b>   | Q13. How much do you agree or disagree that strong patriotic feelings in Norway...<br>b. lead to intolerance in Norway. |
| <b>Post-question</b>      | Please, check one box on each line                                                                                      |

| Value   | Label                   | Cases | Percentage |
|---------|-------------------------|-------|------------|
| 1       | Sterkt enig             | 56    | 3.7%       |
| 2       | Enig                    | 470   | 31.1%      |
| 3       | Verken enig eller uenig | 516   | 34.2%      |
| 4       | Uenig                   | 258   | 17.1%      |
| 5       | Sterkt uenig            | 33    | 2.2%       |
| 8       | Vet ikke                | 177   | 11.7%      |
| Sysmiss |                         | 77    |            |

Warning: these figures indicate the number of cases found in the data file. They cannot be interpreted as summary statistics of the population of interest.

| <b># PATBNOR: Sterke patriotiske følelser: er nødvendig for å holde norge samlet</b>                                                                               |                                                                                                                                                   |              |                   |
|--------------------------------------------------------------------------------------------------------------------------------------------------------------------|---------------------------------------------------------------------------------------------------------------------------------------------------|--------------|-------------------|
| <b>Information</b>                                                                                                                                                 | [Type= discrete] [Format=numeric] [Range= 1-8] [Missing=*]                                                                                        |              |                   |
| <b>Statistics [NW/ W]</b>                                                                                                                                          | [Valid=1528 /-] [Invalid=59 /-]                                                                                                                   |              |                   |
| <b>Literal question</b>                                                                                                                                            | Q13. How much do you agree or disagree that strong patriotic feelings in Norway...<br>C. are needed for Norway to remain united.                  |              |                   |
| <b>Post-question</b>                                                                                                                                               | Please, check one box on each line                                                                                                                |              |                   |
| <b>Value</b>                                                                                                                                                       | <b>Label</b>                                                                                                                                      | <b>Cases</b> | <b>Percentage</b> |
| 1                                                                                                                                                                  | Sterkt enig                                                                                                                                       | 140          | 9.2%              |
| 2                                                                                                                                                                  | Enig                                                                                                                                              | 568          | 37.2%             |
| 3                                                                                                                                                                  | Verken enig eller uenig                                                                                                                           | 379          | 24.8%             |
| 4                                                                                                                                                                  | Uenig                                                                                                                                             | 324          | 21.2%             |
| 5                                                                                                                                                                  | Sterkt uenig                                                                                                                                      | 31           | 2.0%              |
| 8                                                                                                                                                                  | Vet ikke                                                                                                                                          | 86           | 5.6%              |
| Systemmiss                                                                                                                                                         |                                                                                                                                                   | 59           |                   |
| <i>Warning: these figures indicate the number of cases found in the data file. They cannot be interpreted as summary statistics of the population of interest.</i> |                                                                                                                                                   |              |                   |
| <b># PATNEG: Sterke patriotiske følelser: fører til negative holdninger til innvandrere i norge</b>                                                                |                                                                                                                                                   |              |                   |
| <b>Information</b>                                                                                                                                                 | [Type= discrete] [Format=numeric] [Range= 1-8] [Missing=*]                                                                                        |              |                   |
| <b>Statistics [NW/ W]</b>                                                                                                                                          | [Valid=1515 /-] [Invalid=72 /-]                                                                                                                   |              |                   |
| <b>Literal question</b>                                                                                                                                            | Q13. How much do you agree or disagree that strong patriotic feelings in Norway...<br>D. lead to negative attitudes towards immigrants in Norway. |              |                   |
| <b>Post-question</b>                                                                                                                                               | Please, check one box on each line                                                                                                                |              |                   |
| <b>Value</b>                                                                                                                                                       | <b>Label</b>                                                                                                                                      | <b>Cases</b> | <b>Percentage</b> |
| 1                                                                                                                                                                  | Sterkt enig                                                                                                                                       | 84           | 5.5%              |
| 2                                                                                                                                                                  | Enig                                                                                                                                              | 528          | 34.9%             |
| 3                                                                                                                                                                  | Verken enig eller uenig                                                                                                                           | 449          | 29.6%             |
| 4                                                                                                                                                                  | Uenig                                                                                                                                             | 308          | 20.3%             |
| 5                                                                                                                                                                  | Sterkt uenig                                                                                                                                      | 42           | 2.8%              |
| 8                                                                                                                                                                  | Vet ikke                                                                                                                                          | 104          | 6.9%              |
| Systemmiss                                                                                                                                                         |                                                                                                                                                   | 72           |                   |
| <i>Warning: these figures indicate the number of cases found in the data file. They cannot be interpreted as summary statistics of the population of interest.</i> |                                                                                                                                                   |              |                   |
| <b># STBNO: Norsk statsborger</b>                                                                                                                                  |                                                                                                                                                   |              |                   |
| <b>Information</b>                                                                                                                                                 | [Type= discrete] [Format=numeric] [Range= 1-8] [Missing=*]                                                                                        |              |                   |
| <b>Statistics [NW/ W]</b>                                                                                                                                          | [Valid=1558 /-] [Invalid=29 /-]                                                                                                                   |              |                   |
| <b>Literal question</b>                                                                                                                                            | Q. 14. Are you a citizen of Norway?                                                                                                               |              |                   |
| <b>Post-question</b>                                                                                                                                               | Please, check one box on each line                                                                                                                |              |                   |
| <b>Value</b>                                                                                                                                                       | <b>Label</b>                                                                                                                                      | <b>Cases</b> | <b>Percentage</b> |
| 1                                                                                                                                                                  | Ja                                                                                                                                                | 1446         | 92.8%             |
| 2                                                                                                                                                                  | Nei                                                                                                                                               | 112          | 7.2%              |
| 8                                                                                                                                                                  | Vet ikke                                                                                                                                          | 0            |                   |
| Systemmiss                                                                                                                                                         |                                                                                                                                                   | 29           |                   |
| <i>Warning: these figures indicate the number of cases found in the data file. They cannot be interpreted as summary statistics of the population of interest.</i> |                                                                                                                                                   |              |                   |
| <b># FMNSTB: Hvilke av dine foreldre var norske statsborgere da du ble født</b>                                                                                    |                                                                                                                                                   |              |                   |
| <b>Information</b>                                                                                                                                                 | [Type= discrete] [Format=numeric] [Range= 1-8] [Missing=*]                                                                                        |              |                   |
| <b>Statistics [NW/ W]</b>                                                                                                                                          | [Valid=1568 /-] [Invalid=19 /-]                                                                                                                   |              |                   |

| <b># FMNSTB: Hvilke av dine foreldre var norske statsborgere da du ble født</b>                                                                                    |                                                                                                  |              |                   |
|--------------------------------------------------------------------------------------------------------------------------------------------------------------------|--------------------------------------------------------------------------------------------------|--------------|-------------------|
| <b>Literal question</b>                                                                                                                                            | Q. 15. At the time of your birth, were both, one, or neither of your parents citizens of Norway? |              |                   |
| <b>Post-question</b>                                                                                                                                               | Please, check one box on each line                                                               |              |                   |
| <b>Value</b>                                                                                                                                                       | <b>Label</b>                                                                                     | <b>Cases</b> | <b>Percentage</b> |
| 1                                                                                                                                                                  | Begge                                                                                            | 1360         | 86.7%             |
| 2                                                                                                                                                                  | Bare far                                                                                         | 16           | 1.0%              |
| 3                                                                                                                                                                  | Bare mor                                                                                         | 26           | 1.7%              |
| 4                                                                                                                                                                  | Ingen                                                                                            | 166          | 10.6%             |
| 8                                                                                                                                                                  | Vet ikke                                                                                         | 0            |                   |
| Sysmiss                                                                                                                                                            |                                                                                                  | 19           |                   |
| <i>Warning: these figures indicate the number of cases found in the data file. They cannot be interpreted as summary statistics of the population of interest.</i> |                                                                                                  |              |                   |
| <b># STMFMEU: Stemme for eller mot norsk eu-medlemskap dersom avstemning idag *bakgrunnsvariabler*</b>                                                             |                                                                                                  |              |                   |
| <b>Information</b>                                                                                                                                                 | [Type= discrete] [Format=numeric] [Range= 1-8] [Missing=*]                                       |              |                   |
| <b>Statistics [NW/ W]</b>                                                                                                                                          | [Valid=1571 /-] [Invalid=16 /-]                                                                  |              |                   |
| <b>Post-question</b>                                                                                                                                               | Please, check one box on each line                                                               |              |                   |
| <b>Value</b>                                                                                                                                                       | <b>Label</b>                                                                                     | <b>Cases</b> | <b>Percentage</b> |
| 1                                                                                                                                                                  | For                                                                                              | 298          | 19.0%             |
| 2                                                                                                                                                                  | Imot                                                                                             | 1034         | 65.8%             |
| 8                                                                                                                                                                  | Vet ikke                                                                                         | 239          | 15.2%             |
| Sysmiss                                                                                                                                                            |                                                                                                  | 16           |                   |
| <i>Warning: these figures indicate the number of cases found in the data file. They cannot be interpreted as summary statistics of the population of interest.</i> |                                                                                                  |              |                   |
| <b># kjønn: Kjønn</b>                                                                                                                                              |                                                                                                  |              |                   |
| <b>Information</b>                                                                                                                                                 | [Type= discrete] [Format=numeric] [Range= 1-2] [Missing=*]                                       |              |                   |
| <b>Statistics [NW/ W]</b>                                                                                                                                          | [Valid=1587 /-] [Invalid=0 /-]                                                                   |              |                   |
| <b>Literal question</b>                                                                                                                                            | Background information. For all.                                                                 |              |                   |
| <b>Value</b>                                                                                                                                                       | <b>Label</b>                                                                                     | <b>Cases</b> | <b>Percentage</b> |
| 1                                                                                                                                                                  | Mann                                                                                             | 779          | 49.1%             |
| 2                                                                                                                                                                  | Kvinne                                                                                           | 808          | 50.9%             |
| <i>Warning: these figures indicate the number of cases found in the data file. They cannot be interpreted as summary statistics of the population of interest.</i> |                                                                                                  |              |                   |
| <b># faar: Fødselsår</b>                                                                                                                                           |                                                                                                  |              |                   |
| <b>Information</b>                                                                                                                                                 | [Type= continuous] [Format=numeric] [Range= 1935-1996] [Missing=*]                               |              |                   |
| <b>Statistics [NW/ W]</b>                                                                                                                                          | [Valid=1587 /-] [Invalid=0 /-] [Mean=1965.19 /-] [StdDev=16.221 /-]                              |              |                   |
| <b>Literal question</b>                                                                                                                                            | B2. Year of birth.                                                                               |              |                   |
| <b># alder: Alder</b>                                                                                                                                              |                                                                                                  |              |                   |
| <b>Information</b>                                                                                                                                                 | [Type= continuous] [Format=numeric] [Range= 18-79] [Missing=*]                                   |              |                   |
| <b>Statistics [NW/ W]</b>                                                                                                                                          | [Valid=1587 /-] [Invalid=0 /-] [Mean=48.81 /-] [StdDev=16.221 /-]                                |              |                   |
| <b>Literal question</b>                                                                                                                                            | Age.                                                                                             |              |                   |
| <b># ALDGR: Aldersgrupper. Omkodning av alder</b>                                                                                                                  |                                                                                                  |              |                   |
| <b>Information</b>                                                                                                                                                 | [Type= discrete] [Format=numeric] [Range= 1-6] [Missing=*]                                       |              |                   |
| <b>Statistics [NW/ W]</b>                                                                                                                                          | [Valid=1587 /-] [Invalid=0 /-]                                                                   |              |                   |
| <b>Literal question</b>                                                                                                                                            | Age groups. Transcoding of age.                                                                  |              |                   |
| <b>Value</b>                                                                                                                                                       | <b>Label</b>                                                                                     | <b>Cases</b> | <b>Percentage</b> |
| 1                                                                                                                                                                  | 18-24 år                                                                                         | 133          | 8.4%              |

| <b># ALDGR: Aldersgrupper. Omkodning av alder</b>                                                                                                                  |                                                                                                                                                         |       |            |
|--------------------------------------------------------------------------------------------------------------------------------------------------------------------|---------------------------------------------------------------------------------------------------------------------------------------------------------|-------|------------|
| Value                                                                                                                                                              | Label                                                                                                                                                   | Cases | Percentage |
| 2                                                                                                                                                                  | 25-34 år                                                                                                                                                | 230   | 14.5%      |
| 3                                                                                                                                                                  | 35-44 år                                                                                                                                                | 274   | 17.3%      |
| 4                                                                                                                                                                  | 45-54 år                                                                                                                                                | 309   | 19.5%      |
| 5                                                                                                                                                                  | 55-64 år                                                                                                                                                | 321   | 20.2%      |
| 6                                                                                                                                                                  | 65-79 år                                                                                                                                                | 320   | 20.2%      |
| <i>Warning: these figures indicate the number of cases found in the data file. They cannot be interpreted as summary statistics of the population of interest.</i> |                                                                                                                                                         |       |            |
| <b># AARUTD: Antall år utdanning på fulltid</b>                                                                                                                    |                                                                                                                                                         |       |            |
| <b>Information</b>                                                                                                                                                 | [Type= continuous] [Format=numeric] [Range= 0-46] [Missing=*]                                                                                           |       |            |
| <b>Statistics [NW/ W]</b>                                                                                                                                          | [Valid=1564 /-] [Invalid=23 /-] [Mean=13.934 /-] [StdDev=3.939 /-]                                                                                      |       |            |
| <b>Literal question</b>                                                                                                                                            | B3. How many years of full-time education, you have all in all? Expect all education, including primary and apprentices.                                |       |            |
| <b># UFUTD: Fullført almenntidrett/utdanning/studiespesialisering: ingen utdanning eller ikke fullført grunnskole</b>                                              |                                                                                                                                                         |       |            |
| <b>Information</b>                                                                                                                                                 | [Type= discrete] [Format=numeric] [Range= 0-1] [Missing=*]                                                                                              |       |            |
| <b>Statistics [NW/ W]</b>                                                                                                                                          | [Valid=1550 /-] [Invalid=37 /-]                                                                                                                         |       |            |
| <b>Literal question</b>                                                                                                                                            | Which general education or academic specialization have you completed?<br>... A. No education or incomplete primary education.                          |       |            |
| Value                                                                                                                                                              | Label                                                                                                                                                   | Cases | Percentage |
| 0                                                                                                                                                                  | Ikke avmerket                                                                                                                                           | 1517  | 97.9%      |
| 1                                                                                                                                                                  | Avmerket                                                                                                                                                | 33    | 2.1%       |
| Sysmiss                                                                                                                                                            |                                                                                                                                                         | 37    |            |
| <i>Warning: these figures indicate the number of cases found in the data file. They cannot be interpreted as summary statistics of the population of interest.</i> |                                                                                                                                                         |       |            |
| <b># GRUNNUTD: Fullført almenntidrett/utdanning/studiespesialisering: ungdomsskole, folkeskole, realskole, framhaldsskole</b>                                      |                                                                                                                                                         |       |            |
| <b>Information</b>                                                                                                                                                 | [Type= discrete] [Format=numeric] [Range= 0-1] [Missing=*]                                                                                              |       |            |
| <b>Statistics [NW/ W]</b>                                                                                                                                          | [Valid=1550 /-] [Invalid=37 /-]                                                                                                                         |       |            |
| <b>Literal question</b>                                                                                                                                            | Which general education or academic specialization have you completed?<br>... B. Primary school, primary school, secondary school, continuation school. |       |            |
| Value                                                                                                                                                              | Label                                                                                                                                                   | Cases | Percentage |
| 0                                                                                                                                                                  | Ikke avmerket                                                                                                                                           | 796   | 51.4%      |
| 1                                                                                                                                                                  | Avmerket                                                                                                                                                | 754   | 48.6%      |
| Sysmiss                                                                                                                                                            |                                                                                                                                                         | 37    |            |
| <i>Warning: these figures indicate the number of cases found in the data file. They cannot be interpreted as summary statistics of the population of interest.</i> |                                                                                                                                                         |       |            |
| <b># FHSKUTD: Fullført almenntidrett/utdanning/studiespesialisering: folkehøgskole</b>                                                                             |                                                                                                                                                         |       |            |
| <b>Information</b>                                                                                                                                                 | [Type= discrete] [Format=numeric] [Range= 0-1] [Missing=*]                                                                                              |       |            |
| <b>Statistics [NW/ W]</b>                                                                                                                                          | [Valid=1550 /-] [Invalid=37 /-]                                                                                                                         |       |            |
| <b>Literal question</b>                                                                                                                                            | Which general education or academic specialization have you completed?<br>... C. Folk university, (college without any formal education).               |       |            |
| Value                                                                                                                                                              | Label                                                                                                                                                   | Cases | Percentage |
| 0                                                                                                                                                                  | Ikke avmerket                                                                                                                                           | 1397  | 90.1%      |
| 1                                                                                                                                                                  | Avmerket                                                                                                                                                | 153   | 9.9%       |
| Sysmiss                                                                                                                                                            |                                                                                                                                                         | 37    |            |
| <i>Warning: these figures indicate the number of cases found in the data file. They cannot be interpreted as summary statistics of the population of interest.</i> |                                                                                                                                                         |       |            |

| <b># STDVGGR: Fullført almenutdanning/studiespesialisering: grunnutdanning ved videregående skole allmennfag</b>                                                   |                                                                                                                                                                                                       |              |                   |
|--------------------------------------------------------------------------------------------------------------------------------------------------------------------|-------------------------------------------------------------------------------------------------------------------------------------------------------------------------------------------------------|--------------|-------------------|
| <b>Information</b>                                                                                                                                                 | [Type= discrete] [Format=numeric] [Range= 0-1] [Missing=*]                                                                                                                                            |              |                   |
| <b>Statistics [NW/ W]</b>                                                                                                                                          | [Valid=1550 /-] [Invalid=37 /-]                                                                                                                                                                       |              |                   |
| <b>Literal question</b>                                                                                                                                            | Which general education or academic specialization have you completed?<br>... D. Basic education at high school (GK, VKI, VG1, VG2) by general studies / general studies education.                   |              |                   |
| <b>Value</b>                                                                                                                                                       | <b>Label</b>                                                                                                                                                                                          | <b>Cases</b> | <b>Percentage</b> |
| 0                                                                                                                                                                  | Ikke avmerket                                                                                                                                                                                         | 848          | 54.7%             |
| 1                                                                                                                                                                  | Avmerket                                                                                                                                                                                              | 702          | 45.3%             |
| Sysmiss                                                                                                                                                            |                                                                                                                                                                                                       | 37           |                   |
| <i>Warning: these figures indicate the number of cases found in the data file. They cannot be interpreted as summary statistics of the population of interest.</i> |                                                                                                                                                                                                       |              |                   |
| <b># STDVGFF: Fullført almenutdanning/studiespesialisering: avsluttet videregående skole allmennfag</b>                                                            |                                                                                                                                                                                                       |              |                   |
| <b>Information</b>                                                                                                                                                 | [Type= discrete] [Format=numeric] [Range= 0-1] [Missing=*]                                                                                                                                            |              |                   |
| <b>Statistics [NW/ W]</b>                                                                                                                                          | [Valid=1550 /-] [Invalid=37 /-]                                                                                                                                                                       |              |                   |
| <b>Literal question</b>                                                                                                                                            | Which general education or academic specialization have you completed?<br>... E. Completed high school, general studies / general studies programs, one-year post-admission (VKII, VG3, high school). |              |                   |
| <b>Value</b>                                                                                                                                                       | <b>Label</b>                                                                                                                                                                                          | <b>Cases</b> | <b>Percentage</b> |
| 0                                                                                                                                                                  | Ikke avmerket                                                                                                                                                                                         | 889          | 57.4%             |
| 1                                                                                                                                                                  | Avmerket                                                                                                                                                                                              | 661          | 42.6%             |
| Sysmiss                                                                                                                                                            |                                                                                                                                                                                                       | 37           |                   |
| <i>Warning: these figures indicate the number of cases found in the data file. They cannot be interpreted as summary statistics of the population of interest.</i> |                                                                                                                                                                                                       |              |                   |
| <b># YRKUTDA: Høyeste fullførte yrkesfaglige utdanning</b>                                                                                                         |                                                                                                                                                                                                       |              |                   |
| <b>Information</b>                                                                                                                                                 | [Type= discrete] [Format=numeric] [Range= 1-3] [Missing=*]                                                                                                                                            |              |                   |
| <b>Statistics [NW/ W]</b>                                                                                                                                          | [Valid=834 /-] [Invalid=753 /-]                                                                                                                                                                       |              |                   |
| <b>Literal question</b>                                                                                                                                            | B5. Which vocational education have you completed?                                                                                                                                                    |              |                   |
| <b>Value</b>                                                                                                                                                       | <b>Label</b>                                                                                                                                                                                          | <b>Cases</b> | <b>Percentage</b> |
| 1                                                                                                                                                                  | Grunnutdanning VG, yrkesskole                                                                                                                                                                         | 364          | 43.6%             |
| 2                                                                                                                                                                  | Avsluttet VG, fagbrev, svenneprøve                                                                                                                                                                    | 361          | 43.3%             |
| 3                                                                                                                                                                  | Teknisk fagskole, godkjent fagskole                                                                                                                                                                   | 109          | 13.1%             |
| Sysmiss                                                                                                                                                            |                                                                                                                                                                                                       | 753          |                   |
| <i>Warning: these figures indicate the number of cases found in the data file. They cannot be interpreted as summary statistics of the population of interest.</i> |                                                                                                                                                                                                       |              |                   |
| <b># HOYUTDA: Høyeste fullførte høyere utdanning</b>                                                                                                               |                                                                                                                                                                                                       |              |                   |
| <b>Information</b>                                                                                                                                                 | [Type= discrete] [Format=numeric] [Range= 1-3] [Missing=*]                                                                                                                                            |              |                   |
| <b>Statistics [NW/ W]</b>                                                                                                                                          | [Valid=815 /-] [Invalid=772 /-]                                                                                                                                                                       |              |                   |
| <b>Literal question</b>                                                                                                                                            | Highest completed education.                                                                                                                                                                          |              |                   |
| <b>Value</b>                                                                                                                                                       | <b>Label</b>                                                                                                                                                                                          | <b>Cases</b> | <b>Percentage</b> |
| 1                                                                                                                                                                  | Univ.,høgskole, mindre enn 3 år                                                                                                                                                                       | 223          | 27.4%             |
| 2                                                                                                                                                                  | Univ.,høgskole, 3-4 år                                                                                                                                                                                | 381          | 46.7%             |
| 3                                                                                                                                                                  | Univ.,høgskole, 5 år eller mer                                                                                                                                                                        | 211          | 25.9%             |
| Sysmiss                                                                                                                                                            |                                                                                                                                                                                                       | 772          |                   |
| <i>Warning: these figures indicate the number of cases found in the data file. They cannot be interpreted as summary statistics of the population of interest.</i> |                                                                                                                                                                                                       |              |                   |
| <b># ALMENUTD: Høyeste fullførte allmenutdanning. Omkodning av ufutd - stdvgff</b>                                                                                 |                                                                                                                                                                                                       |              |                   |
| <b>Information</b>                                                                                                                                                 | [Type= discrete] [Format=numeric] [Range= 1-5] [Missing=*]                                                                                                                                            |              |                   |
| <b>Statistics [NW/ W]</b>                                                                                                                                          | [Valid=1538 /-] [Invalid=49 /-]                                                                                                                                                                       |              |                   |



**# ALMENUTD: Høyeste fullførte allmennutdanning. Omkoding av ufutd - stdvgff**

|                         |                                                                       |
|-------------------------|-----------------------------------------------------------------------|
| <b>Literal question</b> | Highest completed general education. The encoding of ufutd - stdvgff. |
|-------------------------|-----------------------------------------------------------------------|

| Value   | Label                                               | Cases | Percentage |
|---------|-----------------------------------------------------|-------|------------|
| 1       | Ikke fullført grunnskole                            | 28    | 1.8%       |
| 2       | Ungdomsskole, folkeskole, realskole, framhaldsskole | 273   | 17.8%      |
| 3       | Folkehøgskole                                       | 53    | 3.4%       |
| 4       | Grunnutdanning VG, allmennfag                       | 523   | 34.0%      |
| 5       | Avsluttet VG, allmennfag                            | 661   | 43.0%      |
| Sysmiss |                                                     | 49    |            |

*Warning: these figures indicate the number of cases found in the data file. They cannot be interpreted as summary statistics of the population of interest.*

**# UTD1: Høyeste utdanning 1. Omkoding av almenutd, yrkesutda og hoyutda, 9 kategorier**

|                    |                                                            |
|--------------------|------------------------------------------------------------|
| <b>Information</b> | [Type= discrete] [Format=numeric] [Range= 1-9] [Missing=*] |
|--------------------|------------------------------------------------------------|

|                           |                                 |
|---------------------------|---------------------------------|
| <b>Statistics [NW/ W]</b> | [Valid=1563 /-] [Invalid=24 /-] |
|---------------------------|---------------------------------|

|                         |                                                                                    |
|-------------------------|------------------------------------------------------------------------------------|
| <b>Literal question</b> | Highest education 1 The encoding of almenutd, yrkesutda and hoyutda, 9 categories. |
|-------------------------|------------------------------------------------------------------------------------|

| Value   | Label                                               | Cases | Percentage |
|---------|-----------------------------------------------------|-------|------------|
| 1       | Ikke fullført formell utdanning                     | 22    | 1.4%       |
| 2       | Ungdomsskole, folkeskole, realskole, framhaldsskole | 126   | 8.1%       |
| 3       | Grunnutdanning VG, folkehøgskole                    | 242   | 15.5%      |
| 4       | Avsluttet VG, fagbrev, svenneprøve                  | 142   | 9.1%       |
| 5       | Avsluttet VG, allmennfag                            | 156   | 10.0%      |
| 6       | Teknisk fagskole, godkjent fagskole                 | 60    | 3.8%       |
| 7       | Univ.,høgskole, mindre enn 3 år                     | 223   | 14.3%      |
| 8       | Univ.,høgskole, 3-4 år                              | 381   | 24.4%      |
| 9       | Univ.,høgskole, 5 år eller mer                      | 211   | 13.5%      |
| Sysmiss |                                                     | 24    |            |

*Warning: these figures indicate the number of cases found in the data file. They cannot be interpreted as summary statistics of the population of interest.*

**# UTD2: Høyeste utdanning 2. Omkoding av almenutd, yrkesutd og hoyutda, 6 kategorier**

|                    |                                                            |
|--------------------|------------------------------------------------------------|
| <b>Information</b> | [Type= discrete] [Format=numeric] [Range= 0-6] [Missing=*] |
|--------------------|------------------------------------------------------------|

|                           |                                 |
|---------------------------|---------------------------------|
| <b>Statistics [NW/ W]</b> | [Valid=1563 /-] [Invalid=24 /-] |
|---------------------------|---------------------------------|

|                         |                                                                                   |
|-------------------------|-----------------------------------------------------------------------------------|
| <b>Literal question</b> | Highest education 2 The encoding of almenutd, yrkesutd and hoyutda, 6 categories. |
|-------------------------|-----------------------------------------------------------------------------------|

| Value   | Label                                               | Cases | Percentage |
|---------|-----------------------------------------------------|-------|------------|
| 0       | Ikke fullført formell utdanning                     | 22    | 1.4%       |
| 1       | Ungdomsskole, folkeskole, realskole, framhaldsskole | 126   | 8.1%       |
| 2       | Grunnutdanning VG, folkehøgskole                    | 242   | 15.5%      |
| 3       | Avsluttet VG                                        | 298   | 19.1%      |
| 4       | Teknisk fagskole, godkjent fagskole                 | 60    | 3.8%       |
| 5       | Univ.,høgskole, mindre enn 3 år                     | 223   | 14.3%      |
| 6       | Univ.,høgskole, 3 år eller mer                      | 592   | 37.9%      |
| Sysmiss |                                                     | 24    |            |

*Warning: these figures indicate the number of cases found in the data file. They cannot be interpreted as summary statistics of the population of interest.*

**# INNTARB: Har eller har hatt inntektsgivende arbeid**

|                    |                                                            |
|--------------------|------------------------------------------------------------|
| <b>Information</b> | [Type= discrete] [Format=numeric] [Range= 1-4] [Missing=*] |
|--------------------|------------------------------------------------------------|

|                           |                                |
|---------------------------|--------------------------------|
| <b>Statistics [NW/ W]</b> | [Valid=1579 /-] [Invalid=8 /-] |
|---------------------------|--------------------------------|

|                         |                                                                                                                                                                                                |
|-------------------------|------------------------------------------------------------------------------------------------------------------------------------------------------------------------------------------------|
| <b>Literal question</b> | B7. Do you or have you ever had, paid work? We are interested in your work, even if it's just in a few hours a week. Work in own family business without fixed wages are considered paid work. |
|-------------------------|------------------------------------------------------------------------------------------------------------------------------------------------------------------------------------------------|

### # INNTARB: Har eller har hatt inntektsgivende arbeid

| Value      | Label                                                   | Cases | Percentage |
|------------|---------------------------------------------------------|-------|------------|
| 1          | Ja, har inntektsgivende arbeid nå                       | 1089  | 69.0%      |
| 2          | Ja, men midlertidig borte p.g.a. permisjon, sykdom e.l. | 62    | 3.9%       |
| 3          | Har hatt inntektsgivende arbeid tidligere               | 401   | 25.4%      |
| 4          | Nei, har aldri hatt inntektsgivende arbeid              | 27    | 1.7%       |
| Systemmiss |                                                         | 8     |            |

*Warning: these figures indicate the number of cases found in the data file. They cannot be interpreted as summary statistics of the population of interest.*

### # ARBTIMER: Arbeidstid vanligvis totalt per uke nå

|                           |                                                                                                       |
|---------------------------|-------------------------------------------------------------------------------------------------------|
| <b>Information</b>        | [Type= continuous] [Format=numeric] [Range= 0-150] [Missing=*]                                        |
| <b>Statistics [NW/ W]</b> | [Valid=1199 /-] [Invalid=388 /-] [Mean=38.264 /-] [StdDev=13.645 /-]                                  |
| <b>Literal question</b>   | B8. How many hours do you work normally total pr week? also included overtime hours and work at home. |

### # SELVANS: Selvstendig, ansatt eller arbeid egen families bedrift, nåværende eller siste hovedyrke

|                           |                                                            |
|---------------------------|------------------------------------------------------------|
| <b>Information</b>        | [Type= discrete] [Format=numeric] [Range= 1-4] [Missing=*] |
| <b>Statistics [NW/ W]</b> | [Valid=1428 /-] [Invalid=159 /-]                           |
| <b>Literal question</b>   | B9.Are / were you in your main job ...                     |

| Value      | Label                                    | Cases | Percentage |
|------------|------------------------------------------|-------|------------|
| 1          | Selvstendig næringsdrivende med ansatte  | 66    | 4.6%       |
| 2          | Selvstendig næringsdrivende uten ansatte | 64    | 4.5%       |
| 3          | Ansatt                                   | 1269  | 88.9%      |
| 4          | Familiemedlem                            | 29    | 2.0%       |
| Systemmiss |                                          | 159   |            |

*Warning: these figures indicate the number of cases found in the data file. They cannot be interpreted as summary statistics of the population of interest.*

### # ANSATTE: Antall ansatte, hvis selvstendig næringsdrivende med ansatte i nåværende eller siste hovedyrke

|                           |                                                                                       |
|---------------------------|---------------------------------------------------------------------------------------|
| <b>Information</b>        | [Type= discrete] [Format=numeric] [Range= 1-135] [Missing=*]                          |
| <b>Statistics [NW/ W]</b> | [Valid=61 /-] [Invalid=1526 /-]                                                       |
| <b>Literal question</b>   | If you are / were self-employed with employees, how many employees do / did you have? |

| Value | Label | Cases | Percentage |
|-------|-------|-------|------------|
| 1     |       | 12    | 19.7%      |
| 2     |       | 9     | 14.8%      |
| 3     |       | 1     | 1.6%       |
| 4     |       | 8     | 13.1%      |
| 5     |       | 3     | 4.9%       |
| 6     |       | 7     | 11.5%      |
| 7     |       | 1     | 1.6%       |
| 8     |       | 2     | 3.3%       |
| 9     |       | 1     | 1.6%       |
| 10    |       | 1     | 1.6%       |
| 11    |       | 1     | 1.6%       |
| 12    |       | 2     | 3.3%       |
| 13    |       | 1     | 1.6%       |
| 15    |       | 2     | 3.3%       |
| 16    |       | 1     | 1.6%       |
| 17    |       | 1     | 1.6%       |

**# ANSATTE: Antall ansatte, hvis selvstendig næringsdrivende med ansatte i nåværende eller siste hovedyrke**

| Value   | Label | Cases | Percentage |
|---------|-------|-------|------------|
| 30      |       | 2     | 3.3%       |
| 32      |       | 1     | 1.6%       |
| 40      |       | 1     | 1.6%       |
| 55      |       | 1     | 1.6%       |
| 60      |       | 1     | 1.6%       |
| 65      |       | 1     | 1.6%       |
| 135     |       | 1     | 1.6%       |
| Sysmiss |       | 1526  |            |

Warning: these figures indicate the number of cases found in the data file. They cannot be interpreted as summary statistics of the population of interest.

**# LEDE: Lede andre ansatte i nåværende eller siste hovedyrke**

|                           |                                                                                                                     |
|---------------------------|---------------------------------------------------------------------------------------------------------------------|
| <b>Information</b>        | [Type= discrete] [Format=numeric] [Range= 1-8] [Missing=*]                                                          |
| <b>Statistics [NW/ W]</b> | [Valid=1419 /-] [Invalid=168 /-]                                                                                    |
| <b>Literal question</b>   | B11. Does / meant your regular work to direct other employees, or decide what kind of work they should / should do? |

| Value   | Label    | Cases | Percentage |
|---------|----------|-------|------------|
| 1       | Ja       | 461   | 32.5%      |
| 2       | Nei      | 958   | 67.5%      |
| 8       | Vet ikke | 0     |            |
| Sysmiss |          | 168   |            |

Warning: these figures indicate the number of cases found in the data file. They cannot be interpreted as summary statistics of the population of interest.

**# ANTLEDE: Lede antall andre ansatte i nåværende eller siste hovedyrke**

|                           |                                                                       |
|---------------------------|-----------------------------------------------------------------------|
| <b>Information</b>        | [Type= continuous] [Format=numeric] [Range= 1-9000] [Missing=*]       |
| <b>Statistics [NW/ W]</b> | [Valid=456 /-] [Invalid=1131 /-] [Mean=45.375 /-] [StdDev=428.866 /-] |
| <b>Literal question</b>   | B12. How many employees are / were under your leadership?             |

**# TYPORG: Arbeid i virksomhet med fortjeneste for eierne som målsetning i nåværende eller siste hovedyrke**

|                           |                                                                                                                                                         |
|---------------------------|---------------------------------------------------------------------------------------------------------------------------------------------------------|
| <b>Information</b>        | [Type= discrete] [Format=numeric] [Range= 1-2] [Missing=*]                                                                                              |
| <b>Statistics [NW/ W]</b> | [Valid=1394 /-] [Invalid=193 /-]                                                                                                                        |
| <b>Literal question</b>   | B13. Laborer / worked you in a business that has / had profits for the owners as a goal, or a business without such a goal (public sector, NGOs, etc.)? |

| Value   | Label                          | Cases | Percentage |
|---------|--------------------------------|-------|------------|
| 1       | Fortjeneste som målsetning     | 750   | 53.8%      |
| 2       | Uten målsetning om fortjeneste | 644   | 46.2%      |
| Sysmiss |                                | 193   |            |

Warning: these figures indicate the number of cases found in the data file. They cannot be interpreted as summary statistics of the population of interest.

**# VIRKSJET: Arbeid i type virksomhet i nåværende eller siste hovedyrke**

|                           |                                                            |
|---------------------------|------------------------------------------------------------|
| <b>Information</b>        | [Type= discrete] [Format=numeric] [Range= 1-6] [Missing=*] |
| <b>Statistics [NW/ W]</b> | [Valid=1461 /-] [Invalid=126 /-]                           |
| <b>Literal question</b>   | B14. And is / was the business you work / worked in a ...  |

| Value | Label                              | Cases | Percentage |
|-------|------------------------------------|-------|------------|
| 1     | Privat firma                       | 737   | 50.4%      |
| 2     | Organisasjon, stiftelse            | 66    | 4.5%       |
| 3     | Kommunal/fylkeskommunal virksomhet | 354   | 24.2%      |
| 4     | Statlig virksomhet                 | 179   | 12.3%      |

**# VIRKSHET: Arbeid i type virksomhet i nåværende eller siste hovedyrke**

| Value   | Label                                          | Cases | Percentage |
|---------|------------------------------------------------|-------|------------|
| 5       | Annen offentlig eller halvoffentlig virksomhet | 72    | 4.9%       |
| 6       | Annet                                          | 53    | 3.6%       |
| Sysmiss |                                                | 126   |            |

Warning: these figures indicate the number of cases found in the data file. They cannot be interpreted as summary statistics of the population of interest.

**# VRKSSTR: Ansatte på vanlig arbeidssted**

|                           |                                                                                              |
|---------------------------|----------------------------------------------------------------------------------------------|
| <b>Information</b>        | [Type= discrete] [Format=numeric] [Range= 1-5] [Missing=*]                                   |
| <b>Statistics [NW/ W]</b> | [Valid=1471 /-] [Invalid=116 /-]                                                             |
| <b>Literal question</b>   | B15. Including yourself, about how many are / were employed where you usually work / worked? |

| Value   | Label           | Cases | Percentage |
|---------|-----------------|-------|------------|
| 1       | 1-9             | 297   | 20.2%      |
| 2       | 10-24           | 332   | 22.6%      |
| 3       | 25-99           | 400   | 27.2%      |
| 4       | 100-499         | 243   | 16.5%      |
| 5       | 500 eller flere | 199   | 13.5%      |
| Sysmiss |                 | 116   |            |

Warning: these figures indicate the number of cases found in the data file. They cannot be interpreted as summary statistics of the population of interest.

**# ISCO: Nåværende eller siste hovedyrke, isco-88 (com). Standard for yrkesklassifisering 1998. Nos c 521**

|                           |                                                                                                            |
|---------------------------|------------------------------------------------------------------------------------------------------------|
| <b>Information</b>        | [Type= continuous] [Format=numeric] [Range= 110-9999] [Missing=*]                                          |
| <b>Statistics [NW/ W]</b> | [Valid=1491 /-] [Invalid=96 /-]                                                                            |
| <b>Literal question</b>   | B16 Current or last main occupation, ISCO-88 (com). Standard Classification of Occupations 1998. Nos c 521 |

| Value | Label                                                        | Cases | Percentage |
|-------|--------------------------------------------------------------|-------|------------|
| 110   | militære yrker                                               | 1     | 0.1%       |
| 111   | Menige                                                       | 0     |            |
| 112   | Befal I                                                      | 0     |            |
| 113   | Befal II                                                     | 2     | 0.1%       |
| 1110  | Politikere                                                   | 0     |            |
| 1120  | Toppledere i offentlig administrasjon                        | 0     |            |
| 1141  | Ledere i partipolitiske organisasjoner                       | 0     |            |
| 1142  | Ledere i arbeidsgiver-/arbeidstakerorganisasjoner og økonomi | 0     |            |
| 1143  | Ledere i humanitære organisasjoner og andre interesseorganis | 1     | 0.1%       |
| 1200  | Leder i store og mellomstore bedrifter og i offentlig admin  | 1     | 0.1%       |
| 1210  | Administrerende direktører                                   | 70    | 4.7%       |
| 1220  | Produksjonsdirektører innen ikke-spesifisert næringsområde   | 0     |            |
| 1221  | Produksjonsdirektører innen jordbruk, skogbruk og fiske      | 2     | 0.1%       |
| 1222  | Produksjonsdirektører innen olje- og gassutvinning, bergverk | 19    | 1.3%       |
| 1223  | Produksjonsdirektører innen bygge- og anleggsvirksomhet      | 3     | 0.2%       |
| 1224  | Produksjonsdirektører innen varehandel, hotell- og restauran | 0     |            |
| 1225  | Produksjonsdirektører innen transport og kommunikasjon       | 4     | 0.3%       |
| 1226  | Produksjonsdirektører innen finansiell tjenesteyting, eiendo | 8     | 0.5%       |
| 1227  | Produksjonsdirektører innen offentlig administrasjon         | 14    | 0.9%       |
| 1228  | Produksjonsdirektører innen undervisning, helse- og sosialtj | 18    | 1.2%       |
| 1229  | Produksjonsdirektører innen andre sosiale og personlige tjen | 2     | 0.1%       |
| 1231  | Finans-, økonomi- og administrasjonsdirektører               | 14    | 0.9%       |

**# ISCO: Nåværende eller siste hovedyrke, isco-88 (com). Standard for yrkesklassifisering 1998. Nos c 521**

| Value | Label                                                        | Cases | Percentage |
|-------|--------------------------------------------------------------|-------|------------|
| 1232  | Personaldirektører                                           | 2     | 0.1%       |
| 1233  | Salgsdirektører                                              | 8     | 0.5%       |
| 1234  | Markeds- og informasjons direktører                          | 11    | 0.7%       |
| 1235  | Innkjøps- og distribusjonsdirektører                         | 2     | 0.1%       |
| 1236  | IT-direktører                                                | 1     | 0.1%       |
| 1237  | Forskningsdirektører                                         | 0     |            |
| 1239  | Andre spesialdirektører                                      | 8     | 0.5%       |
| 1300  | Ledere av små bedrifter                                      | 0     |            |
| 1310  | Ledere innen ikke-spesifisert næringsområde                  | 1     | 0.1%       |
| 1311  | Ledere innen jordbruk, skogbruk og fiske                     | 0     |            |
| 1312  | Ledere innen bergverksdrift, industri, kraft- og vannforsyni | 3     | 0.2%       |
| 1313  | Ledere innen bygge- og anleggs virksomhet                    | 3     | 0.2%       |
| 1314  | Ledere innen varehandel mv.                                  | 9     | 0.6%       |
| 1315  | Ledere innen hotell- og restau rantvirksomhet                | 0     |            |
| 1316  | Ledere innen transport og kommunikasjon                      | 1     | 0.1%       |
| 1317  | Ledere innen finansiell tjenesteyting, eiendomsdrift osv.    | 0     |            |
| 1318  | Ledere innen renovasjon, personlig tjenesteyting og arbeid f | 0     |            |
| 1319  | Andre ledere                                                 | 2     | 0.1%       |
| 1320  | Disponent                                                    | 0     |            |
| 2000  | Akademiske yrker                                             | 0     |            |
| 2100  | Realister, sivilingeniører m.fl.                             | 1     | 0.1%       |
| 2111  | Fysikere og astronomer                                       | 0     |            |
| 2112  | Meteorologer                                                 | 0     |            |
| 2113  | Kjemikere                                                    | 0     |            |
| 2114  | Geologer og geofysikere                                      | 1     | 0.1%       |
| 2121  | Matematikere og tilsvarende yrker                            | 1     | 0.1%       |
| 2122  | Statistikere                                                 | 0     |            |
| 2130  | Systemutviklere og program merere                            | 21    | 1.4%       |
| 2140  | Sivilarkitekter,sivilingeniører og tilsvarende yrker         | 0     |            |
| 2141  | Sivilarkitekter, by- og trafikk planleggere                  | 4     | 0.3%       |
| 2142  | Sivilingeniører (bygg og anlegg)                             | 19    | 1.3%       |
| 2143  | Sivilingeniører (elkraftteknikk)                             | 0     |            |
| 2144  | Sivilingeniører (elektronikk og telekommunikasjon)           | 5     | 0.3%       |
| 2145  | Sivilingeniører (maskin- og marinteknikk)                    | 0     |            |
| 2146  | Sivilingeniører (kjemi)                                      | 1     | 0.1%       |
| 2147  | Sivilingeniører (geofag, petro leumsteknologi, metallurgi o. | 3     | 0.2%       |
| 2148  | Landmålere, jordskifte kandidater o.l.                       | 0     |            |
| 2149  | Andre sivilingeniører og tilsvaren de yrker                  | 8     | 0.5%       |
| 2211  | Biologer, botanikere, zoologer og tilsvarende yrker          | 1     | 0.1%       |
| 2212  | Sivilagronomer og tilsvarende yrker                          | 1     | 0.1%       |
| 2220  | Medisinske yrker                                             | 1     | 0.1%       |
| 2221  | Leger                                                        | 8     | 0.5%       |
| 2222  | Tannleger                                                    | 3     | 0.2%       |
| 2223  | Veterinærer                                                  | 0     |            |
| 2224  | Farmasøyter                                                  | 1     | 0.1%       |

**# ISCO: Nåværende eller siste hovedyrke, isco-88 (com). Standard for yrkesklassifisering 1998. Nos c 521**

| Value | Label                                                         | Cases | Percentage |
|-------|---------------------------------------------------------------|-------|------------|
| 2225  | Ernæringsfysiologer                                           | 0     |            |
| 2230  | Spesialsykepleiere og jordmødre                               | 58    | 3.9%       |
| 2300  | Undervisningsyrker som krever minst 4 års universitets- eller | 0     |            |
| 2310  | Universitets- og høyskolelektorer/-lærere                     | 14    | 0.9%       |
| 2320  | Lektorer og adjunkter i videre gående skole                   | 11    | 0.7%       |
| 2340  | Spesiallærere/spesialpedagoger                                | 4     | 0.3%       |
| 2351  | Spesialister i utdanningsmetodikk                             | 0     |            |
| 2352  | Studieinspektører o.l.                                        | 3     | 0.2%       |
| 2359  | Andre lærere med minst 4 års universitets- eller høyskoleutd  | 1     | 0.1%       |
| 2400  | Høyere saksbehandlere innen offentlig administrasjon          | 0     |            |
| 2410  | Yrker innen økonomisk, samfunnsvitenskapelig, juridisk, tekn  | 0     |            |
| 2411  | Økonomisk og samfunnsvitenskapelig planlegging og utredning   | 55    | 3.7%       |
| 2412  | Juridisk planlegging og utredning                             | 2     | 0.1%       |
| 2413  | Teknisk og naturvitenskapelig planlegging og utredning        | 2     | 0.1%       |
| 2419  | Andre yrker innen offentlig administrasjon                    | 5     | 0.3%       |
| 2510  | Regnskap-, personal-, og rådgivnings-yrker                    | 0     |            |
| 2511  | Statsautoriserte revisorer                                    | 6     | 0.4%       |
| 2512  | Personal- og organisasjonskon sulenter                        | 34    | 2.3%       |
| 2519  | Markedsanalytikere og andre forretningsyrker                  | 9     | 0.6%       |
| 2521  | Advokater                                                     | 10    | 0.7%       |
| 2522  | Domstolsjurister                                              | 19    | 1.3%       |
| 2523  | Jurister innen politi og påtalemyndighet                      | 0     |            |
| 2531  | Arkivarer og konservatorer                                    | 3     | 0.2%       |
| 2532  | Universitetsbibliotekarere                                    | 0     |            |
| 2540  | Samfunnsfaglige, humanistiske og økonomiske yrker             | 0     |            |
| 2541  | Sosial- og siviløkonomer                                      | 7     | 0.5%       |
| 2542  | Sosiologer, sosialantropologer, samfunnsgeografer og statsvi  | 0     |            |
| 2543  | Historikere, arkeologer og filosofer                          | 0     |            |
| 2544  | Språkforskere, oversettere og tolker                          | 3     | 0.2%       |
| 2545  | Psykologer                                                    | 5     | 0.3%       |
| 2551  | Forfattere og andre skribenter                                | 1     | 0.1%       |
| 2552  | Skulptører, kunstmalere og andre billedkunstnere              | 2     | 0.1%       |
| 2553  | Dirigenter, komponister, musikere og sangere                  | 0     |            |
| 2554  | Koreografer og dansere                                        | 0     |            |
| 2555  | Skuespillere og regissører                                    | 0     |            |
| 2560  | Geistlige yrker                                               | 2     | 0.1%       |
| 3000  | Yrker med kortere høyskole- og universitetsutdanning og te    | 0     |            |
| 3100  | Ingeniører, teknikere mfl.                                    | 0     |            |
| 3110  | Ingeniører og teknikere                                       | 0     |            |
| 3111  | Bygningsingeniører og teknikere                               | 4     | 0.3%       |
| 3112  | Elkraftingeniører og -teknikere                               | 16    | 1.1%       |
| 3113  | Elektronikk- og telekommunikasjonsingeniører og -teknikere    | 2     | 0.1%       |
| 3114  | Maskiningeniører og -teknikere                                | 2     | 0.1%       |
| 3115  | Kjemiingeniører og -teknikere                                 | 0     |            |
| 3116  | Ingeniører og teknikere innen petroleum, bergverk og metallu  | 5     | 0.3%       |

# ISCO: Nåværende eller siste hovedyrke, isco-88 (com). Standard for yrkesklassifisering 1998. Nos c 521

| Value | Label                                                        | Cases | Percentage |
|-------|--------------------------------------------------------------|-------|------------|
| 3119  | Andre ingeniører og teknikere                                | 29    | 1.9%       |
| 3120  | Dataingeniører og -teknikere                                 | 9     | 0.6%       |
| 3131  | Filmfotografer og innspillingsteknikere                      | 3     | 0.2%       |
| 3132  | Operatører av kringkastings- og telekommunikasjonsutstyr     | 1     | 0.1%       |
| 3139  | Andre operatører av optisk og elektronisk utstyr             | 0     |            |
| 3141  | Skipsmaskinister                                             | 4     | 0.3%       |
| 3142  | Dekksoffiserer og loser                                      | 6     | 0.4%       |
| 3143  | Flygere                                                      | 2     | 0.1%       |
| 3144  | Flygeledere o.l.                                             | 2     | 0.1%       |
| 3151  | Branninspektører                                             | 0     |            |
| 3152  | Sikkerhetsinspektører                                        | 9     | 0.6%       |
| 3210  | Biologiteknikere mfl.                                        | 0     |            |
| 3211  | Bioingeniører og -teknikere                                  | 3     | 0.2%       |
| 3212  | Agroteknikere                                                | 1     | 0.1%       |
| 3213  | Skogingeniører, skogkonsulenter o.l.                         | 1     | 0.1%       |
| 3221  | Radiografer og audiografer                                   | 4     | 0.3%       |
| 3222  | Helse- og miljøinspektører                                   | 0     |            |
| 3223  | Kostholdskonsulenter                                         | 0     |            |
| 3224  | Optikere                                                     | 0     |            |
| 3225  | Tannpleiere                                                  | 0     |            |
| 3226  | Fysioterapeuter, ergoterapeuter o.l.                         | 5     | 0.3%       |
| 3227  | Dyrepleiere                                                  | 0     |            |
| 3228  | Reseptarer                                                   | 2     | 0.1%       |
| 3229  | Naturterapeuter                                              | 1     | 0.1%       |
| 3231  | Sykepleiere                                                  | 1     | 0.1%       |
| 3232  | Vernepleiere                                                 | 3     | 0.2%       |
| 3300  | Undervisningsyrker som krever 1-3 års høyskoleutdanning      | 0     |            |
| 3310  | Grunnskolelærere                                             | 68    | 4.6%       |
| 3320  | Førskolelærere                                               | 21    | 1.4%       |
| 3341  | Yrkesfaglærere og faglærere i videregående skole             | 1     | 0.1%       |
| 3349  | Andre yrker innen undervisning og pedagogisk arbeid          | 2     | 0.1%       |
| 3400  | Lavere saksbehandlere innen administrasjon og forretningsfag | 3     | 0.2%       |
| 3410  | Funksjonærer innen finansvesen og salg                       | 0     |            |
| 3411  | Finansmeglere                                                | 2     | 0.1%       |
| 3412  | Forsikringskonsulenter                                       | 4     | 0.3%       |
| 3413  | Eiendomsmeglere og -forvaltere                               | 0     |            |
| 3414  | Reisekonsulenter                                             | 1     | 0.1%       |
| 3415  | Tekniske og kommersielle salgsrepresentanter                 | 35    | 2.3%       |
| 3416  | Innkjøpere                                                   | 6     | 0.4%       |
| 3417  | Takstmenn, takstinspektører og auksjonarier                  | 0     |            |
| 3418  | Kundebehandlere (banktjenester)                              | 3     | 0.2%       |
| 3419  | Markedsførings- og reklamekonsulenter                        | 2     | 0.1%       |
| 3420  | Forretningmeglere, formidlere mfl.                           | 1     | 0.1%       |
| 3421  | Handels- og skipsmeglere                                     | 0     |            |
| 3422  | Speditører og befraktere                                     | 2     | 0.1%       |

**# ISCO: Nåværende eller siste hovedyrke, isco-88 (com). Standard for yrkesklassifisering 1998. Nos c 521**

| Value | Label                                                      | Cases | Percentage |
|-------|------------------------------------------------------------|-------|------------|
| 3423  | Kunde-/ personalkonsulenter (vikarbyrå)                    | 0     |            |
| 3429  | Andre forretningsmeglere                                   | 0     |            |
| 3430  | Funksjonærer innen økonomi og administrasjon               | 0     |            |
| 3431  | Funksjonærer innen administrasjon                          | 5     | 0.3%       |
| 3432  | Revisorer (ikke statsautoriserte) og regnskapsførere       | 13    | 0.9%       |
| 3433  | Husøkonomer                                                | 0     |            |
| 3440  | Lavere saksbehandlere innen offentlig administrasjon       | 0     |            |
| 3441  | Tollfunksjonærer                                           | 1     | 0.1%       |
| 3442  | Lavere saksbehandlere ved ligningskontor                   | 0     |            |
| 3443  | Lavere saksbehandlere ved trygdekontor                     | 0     |            |
| 3444  | Lavere saksbehandlere ved arbeidskontor                    | 1     | 0.1%       |
| 3449  | Andre lavere saksbehandlere innen offentlig administrasjon | 2     | 0.1%       |
| 3450  | Polititjenestemenn                                         | 4     | 0.3%       |
| 3460  | Sosionomer, barneverns pedagoger o.l.                      | 29    | 1.9%       |
| 3470  | Yrker innen design, underholdning og idrett                | 0     |            |
| 3471  | Dekoratører, designere og reklametegnere                   | 8     | 0.5%       |
| 3472  | Sangere og musikere i underholdningsbransjen               | 0     |            |
| 3473  | Klovner, tryllekunstnere, akrobater o.l.                   | 1     | 0.1%       |
| 3474  | Inspisienter mfl.                                          | 0     |            |
| 3475  | Idrettsutøvere og -trenere                                 | 5     | 0.3%       |
| 3480  | Religiøse yrker                                            | 1     | 0.1%       |
| 3490  | Informasjonsmedarbeidere, journalister, bibliotekarer mv.  | 0     |            |
| 3491  | Informasjonsmedarbeidere og journalister                   | 10    | 0.7%       |
| 3492  | Programsekretærer og programmedarbeidere                   | 0     |            |
| 3493  | Bibliotekarer                                              | 4     | 0.3%       |
| 4100  | Kontoryrker                                                | 0     |            |
| 4110  | Sekretærer og tastaturoperatører o.l.                      | 1     | 0.1%       |
| 4111  | Stenografer, referenter o.l.                               | 0     |            |
| 4112  | Dataregistrerere (punchoperatører)                         | 0     |            |
| 4113  | Sekretærer                                                 | 13    | 0.9%       |
| 4114  | Kontomedarbeidere                                          | 17    | 1.1%       |
| 4120  | Økonomimedarbeidere og andre tall-behandlere               | 0     |            |
| 4121  | Økonomimedarbeidere og revisjonsassistenter                | 8     | 0.5%       |
| 4129  | Andre tallbehandlere                                       | 1     | 0.1%       |
| 4131  | Lagermedarbeidere og materialforvaltere                    | 4     | 0.3%       |
| 4132  | Logistikere                                                | 4     | 0.3%       |
| 4133  | Transportfunksjonærer                                      | 6     | 0.4%       |
| 4141  | Bibliotek- og arkivmedarbeidere                            | 0     |            |
| 4142  | Postbud og -sorterere                                      | 6     | 0.4%       |
| 4200  | Kundeserviceyrker                                          | 0     |            |
| 4211  | Billettører og billettselgere                              | 0     |            |
| 4212  | Post- og bankkasserere                                     | 1     | 0.1%       |
| 4213  | Bingoverter o.l.                                           | 0     |            |
| 4214  | Pantelånere                                                | 0     |            |
| 4215  | Inkassomedarbeidere                                        | 0     |            |



**# ISCO: Nåværende eller siste hovedyrke, isco-88 (com). Standard for yrkesklassifisering 1998. Nos c 521**

| Value | Label                                                    | Cases | Percentage |
|-------|----------------------------------------------------------|-------|------------|
| 4221  | Reisebyråmedarbeidere o.l.                               | 0     |            |
| 4222  | Resepsjonister og opplysnings medarbeidere               | 1     | 0.1%       |
| 4223  | Sentralbordoperatører                                    | 0     |            |
| 5100  | Yrker innen personlig tjenesteyting og sikker-hetsarbeid | 0     |            |
| 5111  | Verter/vertinner på fly, skip og tog                     | 4     | 0.3%       |
| 5112  | Konduktører og billettører (om bord i transportmidler)   | 1     | 0.1%       |
| 5113  | Reiseledere og guider                                    | 0     |            |
| 5121  | Internatledere o.l.                                      | 2     | 0.1%       |
| 5122  | Kokker                                                   | 7     | 0.5%       |
| 5123  | Hovmestere, servitører og barkeepere                     | 7     | 0.5%       |
| 5130  | Pleie- og omsorgspersonale                               | 0     |            |
| 5131  | Barne- og ungdomsarbeidere o.l.                          | 41    | 2.8%       |
| 5132  | Omsorgsarbeidere og hjelpe pleiere                       | 52    | 3.5%       |
| 5133  | Hjemmehjelpere                                           | 3     | 0.2%       |
| 5134  | Tannlegesekretærer                                       | 2     | 0.1%       |
| 5135  | Legesekretærer                                           | 8     | 0.5%       |
| 5136  | Dagammaer, praktikanter o.l.                             | 1     | 0.1%       |
| 5137  | Apotekteknikere                                          | 1     | 0.1%       |
| 5139  | Annet pleie- og omsorgspersonale                         | 14    | 0.9%       |
| 5140  | Andre yrker innen personlig tjeneste-yting               | 0     |            |
| 5141  | Frisører, kosmetologer o.l.                              | 7     | 0.5%       |
| 5142  | Begravelsesbyrå- og krematorie arbeidere                 | 0     |            |
| 5143  | Slankeverter, solstudioverter o.l.                       | 0     |            |
| 5149  | Andre yrker innen personlig tjenesteyting                | 0     |            |
| 5160  | Rednings- og vaktyrker                                   | 0     |            |
| 5161  | Brannkonstabler o.l.                                     | 1     | 0.1%       |
| 5162  | Fengselsbetjenter                                        | 2     | 0.1%       |
| 5163  | Vaktmestere o.l.                                         | 5     | 0.3%       |
| 5164  | Vektene o.l.                                             | 2     | 0.1%       |
| 5169  | Annet sikkerhetspersonale                                | 1     | 0.1%       |
| 5210  | Mannekenger og andre modeller                            | 0     |            |
| 5220  | Butikkmedarbeidere, selgere mv.                          | 0     |            |
| 5221  | Butikkmedarbeidere o.l.                                  | 87    | 5.8%       |
| 5222  | Blomsterdekoratører                                      | 0     |            |
| 5223  | Dør- og telefonselgere                                   | 9     | 0.6%       |
| 5224  | Selgere (engros)                                         | 1     | 0.1%       |
| 5225  | Intervjuere                                              | 1     | 0.1%       |
| 6100  | Yrker innen jordbruk, skogbruk og fiske                  | 0     |            |
| 6111  | Korn-, grønnsaks-, frukt- og bærprodusenter              | 1     | 0.1%       |
| 6112  | Gartneriarbeidere                                        | 1     | 0.1%       |
| 6120  | Husdyr-, egg- og melkeprodusenter o.l.                   | 0     |            |
| 6121  | Melke- og husdyrprodusenter                              | 8     | 0.5%       |
| 6122  | Egg- og fjæfeprodusenter                                 | 0     |            |
| 6129  | Andre dyreoppdrettere og røktene                         | 0     |            |
| 6130  | Plante- og husdyrprodusenter (kombinasjonsbruk)          | 10    | 0.7%       |

**# ISCO: Nåværende eller siste hovedyrke, isco-88 (com). Standard for yrkesklassifisering 1998. Nos c 521**

| Value | Label                                                | Cases | Percentage |
|-------|------------------------------------------------------|-------|------------|
| 6210  | Skogsarbeidere o.l.                                  | 0     |            |
| 6310  | Fiskeoppdrettere o.l.                                | 1     | 0.1%       |
| 6411  | Fiskere                                              | 2     | 0.1%       |
| 6412  | Fangstfolk                                           | 0     |            |
| 7000  | Håndverkere o.l.                                     | 1     | 0.1%       |
| 7110  | Steinfagarbeidere, steinhoggere o.l.                 | 0     |            |
| 7120  | Bygge- og anleggsarbeidere                           | 1     | 0.1%       |
| 7121  | Murere mfl.                                          | 3     | 0.2%       |
| 7122  | Betong- og grunnarbeidere (bygg)                     | 1     | 0.1%       |
| 7123  | Jernbindere                                          | 2     | 0.1%       |
| 7124  | Forskalingssnekkere                                  | 1     | 0.1%       |
| 7125  | Tømrere                                              | 14    | 0.9%       |
| 7126  | Vei- og anleggsarbeidere                             | 3     | 0.2%       |
| 7127  | Tunnel- og fjellarbeidere, sprengningsarbeidere o.l. | 0     |            |
| 7128  | Stillasbyggere                                       | 0     |            |
| 7129  | Anleggsgartnere                                      | 0     |            |
| 7130  | Bygningstekniske arbeidere                           | 0     |            |
| 7131  | Taktekkere                                           | 0     |            |
| 7132  | Isolatører og kapslere                               | 0     |            |
| 7133  | Glassarbeidere                                       | 0     |            |
| 7134  | Rørleggere og VVS-montører                           | 3     | 0.2%       |
| 7141  | Malere og byggtapetserere                            | 3     | 0.2%       |
| 7142  | Overflatebehandlere og lakkerere                     | 1     | 0.1%       |
| 7143  | Sandblåsere o.l.                                     | 0     |            |
| 7144  | Feiere                                               | 0     |            |
| 7200  | Metall- og maskinarbeidere, elektrikere o.l.         | 0     |            |
| 7210  | Støpere, sveisere, platearbeidere o.l.               | 0     |            |
| 7211  | Støpere                                              | 0     |            |
| 7212  | Sveisere                                             | 5     | 0.3%       |
| 7213  | Kopper- og blikkenslagere                            | 2     | 0.1%       |
| 7214  | Platearbeidere                                       | 3     | 0.2%       |
| 7215  | Riggere og spleisere                                 | 0     |            |
| 7216  | Dykkere                                              | 0     |            |
| 7217  | Bilskadereparatører                                  | 1     | 0.1%       |
| 7221  | Smeder                                               | 0     |            |
| 7222  | Børsemakere, låsesmeder o.l.                         | 0     |            |
| 7230  | Mekanikere                                           | 0     |            |
| 7231  | Bilmekanikere                                        | 8     | 0.5%       |
| 7232  | Mekanikere innen flytekniske fag                     | 2     | 0.1%       |
| 7233  | Landbruks- og anleggsmaskin mekanikere               | 0     |            |
| 7234  | Motormekanikere                                      | 0     |            |
| 7235  | Automatikkmechanikere                                | 5     | 0.3%       |
| 7236  | Finmekanikere                                        | 0     |            |
| 7237  | Industrimekanikere                                   | 1     | 0.1%       |
| 7240  | Elektrikere, elektronikere o.l.                      | 0     |            |

**# ISCO: Nåværende eller siste hovedyrke, isco-88 (com). Standard for yrkesklassifisering 1998. Nos c 521**

| Value | Label                                                        | Cases | Percentage |
|-------|--------------------------------------------------------------|-------|------------|
| 7241  | Elektrikere, elektronikere o.l.                              | 23    | 1.5%       |
| 7242  | Service- og telemontører                                     | 1     | 0.1%       |
| 7243  | Automatikere, tavlemontører, viklere og transformatorontører | 3     | 0.2%       |
| 7244  | Energimontører                                               | 1     | 0.1%       |
| 7300  | Presisjonsarbeidere, kunsthåndverkere, grafiske arbeidere o. | 0     |            |
| 7310  | Presisjonsarbeidere i metall mv.                             | 0     |            |
| 7311  | Instrumentmakere og -reparatører                             | 2     | 0.1%       |
| 7312  | Musikkinstrumentmakere og stemmere                           | 0     |            |
| 7313  | Gull- og sølvsmeder, gravører o.l.                           | 2     | 0.1%       |
| 7321  | Keramikere og pottemakere                                    | 1     | 0.1%       |
| 7322  | Glasshåndverkere                                             | 0     |            |
| 7330  | Kunsthåndverkere i tre, tekstil, lær o.l.                    | 0     |            |
| 7331  | Kunsthåndverkere i tre o.l.                                  | 0     |            |
| 7332  | Kunsthåndverkere i tekstil, lær o.l.                         | 0     |            |
| 7340  | Grafikere (førtrykk), fotografer o.l.                        | 0     |            |
| 7341  | Grafikere (førtrykk) o.l.                                    | 0     |            |
| 7342  | Fotografer                                                   | 0     |            |
| 7350  | Tekniske tegnere                                             | 3     | 0.2%       |
| 7400  | Andre håndverkere og fagarbeidere                            | 3     | 0.2%       |
| 7410  | Slaktere, bakere o.l. yrker innen næringsmiddelproduksjon    | 0     |            |
| 7411  | Slaktere, fiskehandlere o.l.                                 | 1     | 0.1%       |
| 7412  | Bakere og konditorer                                         | 1     | 0.1%       |
| 7413  | Prøvesmakere og kvalitets bedømmere av mat og drikke         | 0     |            |
| 7419  | Andre håndverkere innen næringsmiddelproduksjon              | 0     |            |
| 7421  | Snekkere                                                     | 11    | 0.7%       |
| 7422  | Trebåtbyggere                                                | 0     |            |
| 7423  | Kurvmakere o.l.                                              | 0     |            |
| 7431  | Vevere, strikkere o.l. (innen hus flidsproduksjon)           | 0     |            |
| 7432  | Skreddere, kjole- og draktsyere, modister o.l.               | 2     | 0.1%       |
| 7433  | Buntnmakere                                                  | 0     |            |
| 7434  | Gradører                                                     | 0     |            |
| 7435  | Parykkmakere                                                 | 0     |            |
| 7436  | Møbeltapetsere o.l.                                          | 0     |            |
| 7441  | Skinnberedere og garvere                                     | 0     |            |
| 7442  | Skomakere                                                    | 0     |            |
| 7443  | Taksidermister                                               | 0     |            |
| 7450  | Laboranter                                                   | 1     | 0.1%       |
| 8000  | Prosess- og maskinoperatører, transportarbeidere mv.         | 0     |            |
| 8100  | Prosessoperatører mv.                                        | 1     | 0.1%       |
| 8111  | Bergfagarbeidere                                             | 0     |            |
| 8112  | Prosessoperatører (oppredning)                               | 0     |            |
| 8113  | Operatører innen olje- og gassutvinning                      | 16    | 1.1%       |
| 8114  | Brønnserviceoperatører (olje- og gassutvinning)              | 0     |            |
| 8120  | Operatører innen stål- og annen metall-produksjon            | 0     |            |
| 8121  | Operatører innen metallurgisk prosessfag                     | 1     | 0.1%       |

# ISCO: Nåværende eller siste hovedyrke, isco-88 (com). Standard for yrkesklassifisering 1998. Nos c 521

| Value | Label                                                        | Cases | Percentage |
|-------|--------------------------------------------------------------|-------|------------|
| 8122  | Metallformere                                                | 0     |            |
| 8131  | Keramiske formere og dekoratører                             | 1     | 0.1%       |
| 8132  | Operatører innen glassproduksjon                             | 0     |            |
| 8139  | Andre operatører innen glass- og keramikkproduksjon          | 0     |            |
| 8140  | Operatører innen trelast- og treforedlingsproduksjon         | 0     |            |
| 8141  | Operatører innen produksjon og videreføring av trelast pr    | 0     |            |
| 8142  | Operatører innen treforedlings industri                      | 0     |            |
| 8143  | Operatører innen spon- og fiberplateproduksjon               | 0     |            |
| 8151  | Operatører ved olje- og naturgassraffineringsanlegg          | 0     |            |
| 8159  | Operatører innen annen kjemisk prosessindustri               | 4     | 0.3%       |
| 8161  | Energioperatører                                             | 0     |            |
| 8162  | Operatører ved forbrennings-, kjøle- og vannrenseanlegg mv.  | 1     | 0.1%       |
| 8200  | Maskinoperatører innen produksjon av metallvarer, betongprod | 0     |            |
| 8210  | Operatører innen produksjon av metall-varer, betongprodukter | 1     | 0.1%       |
| 8211  | Operatører innen metallvare produksjon                       | 0     |            |
| 8212  | Verktøymakere o.l.                                           | 0     |            |
| 8213  | Maskinarbeidere                                              | 2     | 0.1%       |
| 8214  | Operatører innen produksjon av betongprodukter mv.           | 1     | 0.1%       |
| 8220  | Operatører innen kjemisk-teknisk produksjon                  | 0     |            |
| 8221  | Operatører innen produksjon av hygieniske og farmasøytiske p | 0     |            |
| 8222  | Operatører innen ammunisjons- og sprengstoffproduksjon       | 0     |            |
| 8223  | Operatører innen gummi produksjon                            | 0     |            |
| 8224  | Operatører innen plastfag og plastproduksjon                 | 0     |            |
| 8225  | Operatører innen maling- og lakkproduksjon                   | 0     |            |
| 8229  | Operatører innen annen kjemiskteknisk produksjon             | 0     |            |
| 8250  | Operatører innen grafisk industri, papir-og kartonasjeindust | 0     |            |
| 8251  | Grafiske trykkere                                            | 1     | 0.1%       |
| 8252  | Bokbindere                                                   | 0     |            |
| 8253  | Operatører innen kartonasje                                  | 0     |            |
| 8254  | Fotolaboranter                                               | 1     | 0.1%       |
| 8261  | Spinne- og nøstemaskinoperatører                             | 0     |            |
| 8262  | Veve- og hekle/strikkemaskinoperatører o.l.                  | 0     |            |
| 8263  | Industrisyere                                                | 1     | 0.1%       |
| 8264  | Tekstiloperatører innen fiskeredskap                         | 2     | 0.1%       |
| 8265  | Tilskjærere                                                  | 0     |            |
| 8266  | Operatører innen farging, vasking, rensing mv. av tekstil o. | 1     | 0.1%       |
| 8267  | Operatører innen produksjon av sko, vesker mv.               | 0     |            |
| 8269  | Andre operatører innen tekstilproduksjon o.l.                | 0     |            |
| 8270  | Operatører innen næringsmiddel-produksjon                    | 1     | 0.1%       |
| 8271  | Fagarbeidere innen bearbeiding av fisk og fiskeprodukter     | 0     |            |
| 8272  | Operatører innen bearbeiding av kjøtt og kjøttprodukter      | 0     |            |
| 8273  | Operatører av maskiner for fremstilling av meieriprodukter   | 1     | 0.1%       |
| 8274  | Operatører av møller for korn og krydder                     | 0     |            |
| 8275  | Operatører av maskiner for fremstilling og bearbeiding av ba | 1     | 0.1%       |
| 8276  | Operatører av maskiner for bear beiding av frukt, grønnsaker | 0     |            |

**# ISCO: Nåværende eller siste hovedyrke, isco-88 (com). Standard for yrkesklassifisering 1998. Nos c 521**

| Value | Label                                                        | Cases | Percentage |
|-------|--------------------------------------------------------------|-------|------------|
| 8277  | Bryggere og maskinoperatører innen fremstilling av mineralva | 0     |            |
| 8279  | Operatører innen annen næringsmiddelproduksjon               | 6     | 0.4%       |
| 8281  | Montører innen produksjon av transportmidler                 | 0     |            |
| 8282  | Operatører og montører innen produksjon av elektronisk utsty | 0     |            |
| 8300  | Transportarbeidere og operatører av mobile maskiner o.l.     | 0     |            |
| 8311  | Lokomotivførere og lokomotivkontrollører                     | 1     | 0.1%       |
| 8312  | Skiftekonduktører                                            | 0     |            |
| 8320  | Motor- og sporvognførere                                     | 0     |            |
| 8321  | Bil-, drosje- og varebilførere                               | 12    | 0.8%       |
| 8322  | Buss- og sporvognførere                                      | 6     | 0.4%       |
| 8323  | Lastebil- og vogntogførere                                   | 7     | 0.5%       |
| 8331  | Anleggsmaskinførere                                          | 4     | 0.3%       |
| 8332  | Kran- og heisførere o.l.                                     | 2     | 0.1%       |
| 8333  | Truckførere                                                  | 0     |            |
| 8341  | Dekksmannskap (skip)                                         | 2     | 0.1%       |
| 8342  | Maskinmannskap (skip)                                        | 1     | 0.1%       |
| 9120  | Forefallende arbeid for privat personer og -husholdninger    | 2     | 0.1%       |
| 9131  | Rengjørings-/husarbeidspersonale i privathusholdninger       | 0     |            |
| 9132  | Rengjøringspersonale i bedrifter o.l.                        | 12    | 0.8%       |
| 9133  | Kjøkken- og anretningsassistenter                            | 4     | 0.3%       |
| 9141  | Vinduspussere                                                | 0     |            |
| 9142  | Bilklargjørere                                               | 0     |            |
| 9151  | Bud o.l.                                                     | 1     | 0.1%       |
| 9152  | Vakter og dørvakter                                          | 1     | 0.1%       |
| 9153  | Måleavlesere o.l.                                            | 0     |            |
| 9160  | Renovasjonsarbeidere o.l.                                    | 2     | 0.1%       |
| 9210  | Hjelpearbeidere innen jordbruk, skogbruk og fiske            | 0     |            |
| 9310  | Hjelpearbeidere innen bygg, anlegg, vedlikehold o.l.         | 3     | 0.2%       |
| 9320  | Hjelpearbeidere innen industri                               | 0     |            |
| 9330  | Hjelpearbeidere innen lager og godshåndtering                | 0     |            |
| 9996  | Uoppgitt eller yrker som ikke kan identifiseres              | 0     |            |
| 9997  | Vet ikke                                                     | 0     |            |
| 9999  | Ubesvart, uaktuelt                                           | 33    | 2.2%       |

Warning: these figures indicate the number of cases found in the data file. They cannot be interpreted as summary statistics of the population of interest.

**# YRKSTATA: Betrakter for tiden som hovedaktivitet**

| <b>Information</b>        | [Type= discrete] [Format=numeric] [Range= 1-9] [Missing=*] |       |            |
|---------------------------|------------------------------------------------------------|-------|------------|
| <b>Statistics [NW/ W]</b> | [Valid=1566 /-] [Invalid=21 /-]                            |       |            |
| <b>Literal question</b>   | B17.Consider your main activity at the time                |       |            |
| Value                     | Label                                                      | Cases | Percentage |
| 1                         | I inntektsgivende arbeid                                   | 1019  | 65.1%      |
| 2                         | Arbeidsledig, men ser etter jobb                           | 41    | 2.6%       |
| 3                         | Under utdanning                                            | 120   | 7.7%       |
| 4                         | Lærling                                                    | 12    | 0.8%       |
| 5                         | Trygdet/ arbeidsufør                                       | 68    | 4.3%       |

**# YRKSTATA: Betrakter for tiden som hovedaktivitet**

| Value   | Label                              | Cases | Percentage |
|---------|------------------------------------|-------|------------|
| 6       | Alders- eller førtidspensjonist    | 253   | 16.2%      |
| 7       | Hjemmeværende med husarbeid/omsorg | 22    | 1.4%       |
| 8       | Verneplikt eller siviltjeneste     | 0     |            |
| 9       | Annet                              | 31    | 2.0%       |
| Sysmiss |                                    | 21    |            |

Warning: these figures indicate the number of cases found in the data file. They cannot be interpreted as summary statistics of the population of interest.

**# PARTNERA: Har ektefelle/stabil partner, og lever i samme husstand**

|                           |                                                                                  |
|---------------------------|----------------------------------------------------------------------------------|
| <b>Information</b>        | [Type= discrete] [Format=numeric] [Range= 1-3] [Missing=*]                       |
| <b>Statistics [NW/ W]</b> | [Valid=1575 /-] [Invalid=12 /-]                                                  |
| <b>Literal question</b>   | B18. Do you have a spouse or stable partner, and you live in the same household? |

| Value   | Label                                                 | Cases | Percentage |
|---------|-------------------------------------------------------|-------|------------|
| 1       | Ektefelle/stabil partner, lever i samme husstand      | 1110  | 70.5%      |
| 2       | Ektefelle/stabil partner, lever ikke i samme husstand | 76    | 4.8%       |
| 3       | Ingen ektefelle/stabil partner                        | 389   | 24.7%      |
| Sysmiss |                                                       | 12    |            |

Warning: these figures indicate the number of cases found in the data file. They cannot be interpreted as summary statistics of the population of interest.

**# INTARBP: Ektefelle/stabil partner har/har hatt inntektsgivende arbeid**

|                           |                                                                                                                                                                                                                    |
|---------------------------|--------------------------------------------------------------------------------------------------------------------------------------------------------------------------------------------------------------------|
| <b>Information</b>        | [Type= discrete] [Format=numeric] [Range= 1-4] [Missing=*]                                                                                                                                                         |
| <b>Statistics [NW/ W]</b> | [Valid=1189 /-] [Invalid=398 /-]                                                                                                                                                                                   |
| <b>Literal question</b>   | B19. Does your spouse / partner now or previously had paid work? We are interested in any work, even if it's just in a few hours a week. Work in own family business without fixed wages are considered paid work. |

| Value   | Label                                                   | Cases | Percentage |
|---------|---------------------------------------------------------|-------|------------|
| 1       | Ja, har inntektsgivende arbeid nå                       | 824   | 69.3%      |
| 2       | Ja, men midlertidig borte p.g.a. permisjon, sykdom e.l. | 54    | 4.5%       |
| 3       | Har hatt inntektsgivende arbeid tidligere               | 298   | 25.1%      |
| 4       | Nei, har aldri hatt inntektsgivende arbeid              | 13    | 1.1%       |
| Sysmiss |                                                         | 398   |            |

Warning: these figures indicate the number of cases found in the data file. They cannot be interpreted as summary statistics of the population of interest.

**# ARBTIMP: Arbeidstid for ektefelle/stabil partner vanligvis totalt per uke nå**

|                           |                                                                                                                     |
|---------------------------|---------------------------------------------------------------------------------------------------------------------|
| <b>Information</b>        | [Type= continuous] [Format=numeric] [Range= 0-168] [Missing=*]                                                      |
| <b>Statistics [NW/ W]</b> | [Valid=904 /-] [Invalid=683 /-] [Mean=39.647 /-] [StdDev=13.051 /-]                                                 |
| <b>Literal question</b>   | B20. How many hours does your spouse / partner usually total pr week? also included overtime hours and work at home |

**# SLVANSP: Ektefelle/stabil partner selvstendig, ansatt eller arbeid egen families bedrift, nåværende eller siste hovedyrke**

|                           |                                                            |
|---------------------------|------------------------------------------------------------|
| <b>Information</b>        | [Type= discrete] [Format=numeric] [Range= 1-4] [Missing=*] |
| <b>Statistics [NW/ W]</b> | [Valid=1120 /-] [Invalid=467 /-]                           |
| <b>Literal question</b>   | B21. Is / was your spouse / partner ...                    |

| Value | Label                                    | Cases | Percentage |
|-------|------------------------------------------|-------|------------|
| 1     | Selvstendig næringsdrivende med ansatte  | 62    | 5.5%       |
| 2     | Selvstendig næringsdrivende uten ansatte | 64    | 5.7%       |
| 3     | Ansatt                                   | 972   | 86.8%      |
| 4     | Familiemedlem                            | 22    | 2.0%       |

**# SLVANSP: Ektefelle/stabil partner selvstendig, ansatt eller arbeid egen families bedrift, nåværende eller siste hovedyrke**

| Value   | Label | Cases | Percentage |
|---------|-------|-------|------------|
| Sysmiss |       | 467   |            |

*Warning: these figures indicate the number of cases found in the data file. They cannot be interpreted as summary statistics of the population of interest.*

**# LEDERP: Ektefelle/stabil partner lede andre ansatte i nåværende eller siste hovedyrke**

|                           |                                                                                                                                             |
|---------------------------|---------------------------------------------------------------------------------------------------------------------------------------------|
| <b>Information</b>        | [Type= discrete] [Format=numeric] [Range= 1-8] [Missing=*]                                                                                  |
| <b>Statistics [NW/ W]</b> | [Valid=1131 /-] [Invalid=456 /-]                                                                                                            |
| <b>Literal question</b>   | B22. Innebærer/innebar din ektefelle/partners ordinære arbeid å lede andre ansatte, eller bestemme hva slags arbeid de skal/ skulle utføre? |

| Value   | Label    | Cases | Percentage |
|---------|----------|-------|------------|
| 1       | Ja       | 362   | 32.0%      |
| 2       | Nei      | 769   | 68.0%      |
| 8       | Vet ikke | 0     |            |
| Sysmiss |          | 456   |            |

*Warning: these figures indicate the number of cases found in the data file. They cannot be interpreted as summary statistics of the population of interest.*

**# ISCOP: Ektefelle/stabil partner nåværende eller siste hovedyrke, isco-88 (com). Standard for yrkesklassifisering 1998. Nos c 521**

|                           |                                                                                                                                 |
|---------------------------|---------------------------------------------------------------------------------------------------------------------------------|
| <b>Information</b>        | [Type= continuous] [Format=numeric] [Range= 110-9999] [Missing=*]                                                               |
| <b>Statistics [NW/ W]</b> | [Valid=1139 /-] [Invalid=448 /-]                                                                                                |
| <b>Literal question</b>   | B23. Spouse / partner's current or last main occupation, ISCO-88 (com). Standard Classification of Occupations 1998. Nos c 521. |

| Value | Label                                                        | Cases | Percentage |
|-------|--------------------------------------------------------------|-------|------------|
| 110   | militære yrker                                               | 0     |            |
| 111   | Menige                                                       | 0     |            |
| 112   | Befal I                                                      | 0     |            |
| 113   | Befal II                                                     | 9     | 0.8%       |
| 1110  | Politikere                                                   | 1     | 0.1%       |
| 1120  | Toppledere i offentlig administrasjon                        | 0     |            |
| 1141  | Ledere i partipolitiske organisasjoner                       | 0     |            |
| 1142  | Ledere i arbeidsgiver-/arbeidstakerorganisasjoner og økonomi | 0     |            |
| 1143  | Ledere i humanitære organisasjoner og andre interesseorganis | 3     | 0.3%       |
| 1200  | Leder i store og mellomstore bedrifter og i offentlig admin  | 1     | 0.1%       |
| 1210  | Administrerende direktører                                   | 37    | 3.3%       |
| 1220  | Produksjonsdirektører innen ikke-spesifisert næringsområde   | 1     | 0.1%       |
| 1221  | Produksjonsdirektører innen jordbruk, skogbruk og fiske      | 0     |            |
| 1222  | Produksjonsdirektører innen olje- og gassutvinning, bergverk | 11    | 1.0%       |
| 1223  | Produksjonsdirektører innen bygge- og anleggsvirksomhet      | 5     | 0.4%       |
| 1224  | Produksjonsdirektører innen varehandel, hotell- og restauran | 1     | 0.1%       |
| 1225  | Produksjonsdirektører innen transport og kommunikasjon       | 9     | 0.8%       |
| 1226  | Produksjonsdirektører innen finansiell tjenesteyting, eiendo | 2     | 0.2%       |
| 1227  | Produksjonsdirektører innen offentlig administrasjon         | 16    | 1.4%       |
| 1228  | Produksjonsdirektører innen undervisning, helse- og sosialtj | 14    | 1.2%       |
| 1229  | Produksjonsdirektører innen andre sosiale og personlige tjen | 2     | 0.2%       |
| 1231  | Finans-, økonomi- og administrasjonsdirektører               | 18    | 1.6%       |
| 1232  | Personaldirektører                                           | 0     |            |

**# ISCOP: Ektefelle/stabil partner nåværende eller siste hovedyrke, isco-88 (com). Standard for yrkesklassifisering 1998. Nos c 521**

| Value | Label                                                        | Cases | Percentage |
|-------|--------------------------------------------------------------|-------|------------|
| 1233  | Salgsdirektører                                              | 3     | 0.3%       |
| 1234  | Markeds- og informasjons direktører                          | 2     | 0.2%       |
| 1235  | Innkjøps- og distribusjonsdirektører                         | 0     |            |
| 1236  | IT-direktører                                                | 1     | 0.1%       |
| 1237  | Forskningsdirektører                                         | 1     | 0.1%       |
| 1239  | Andre spesialdirektører                                      | 0     |            |
| 1300  | Ledere av små bedrifter                                      | 0     |            |
| 1310  | Ledere innen ikke-spesifisert næringsområde                  | 0     |            |
| 1311  | Ledere innen jordbruk, skogbruk og fiske                     | 0     |            |
| 1312  | Ledere innen bergverksdrift, industri, kraft- og vannforsyni | 3     | 0.3%       |
| 1313  | Ledere innen bygge- og anleggs virksomhet                    | 0     |            |
| 1314  | Ledere innen varehandel mv.                                  | 7     | 0.6%       |
| 1315  | Ledere innen hotell- og restau rantvirksomhet                | 0     |            |
| 1316  | Ledere innen transport og kommunikasjon                      | 0     |            |
| 1317  | Ledere innen finansiell tjenesteyting, eiendomsdrift osv.    | 0     |            |
| 1318  | Ledere innen renovasjon, personlig tjenesteyting og arbeid f | 0     |            |
| 1319  | Andre ledere                                                 | 3     | 0.3%       |
| 1320  | Disponent                                                    | 0     |            |
| 2000  | Akademiske yrker                                             | 0     |            |
| 2100  | Realister, svilingeniører m.fl.                              | 1     | 0.1%       |
| 2111  | Fysikere og astronomer                                       | 0     |            |
| 2112  | Meteorologer                                                 | 0     |            |
| 2113  | Kjemikere                                                    | 0     |            |
| 2114  | Geologer og geofysikere                                      | 1     | 0.1%       |
| 2121  | Matematikere og tilsvarende yrker                            | 0     |            |
| 2122  | Statistikere                                                 | 0     |            |
| 2130  | Systemutviklere og program merere                            | 12    | 1.1%       |
| 2140  | Sivilarkitekter,sivilingeniører og tilsvarende yrker         | 0     |            |
| 2141  | Sivilarkitekter, by- og trafikk planleggere                  | 5     | 0.4%       |
| 2142  | Sivilingeniører (bygg og anlegg)                             | 15    | 1.3%       |
| 2143  | Sivilingeniører (elkraftteknikk)                             | 1     | 0.1%       |
| 2144  | Sivilingeniører (elektronikk og telekommunikasjon)           | 1     | 0.1%       |
| 2145  | Sivilingeniører (maskin- og marinteknikk)                    | 0     |            |
| 2146  | Sivilingeniører (kjemi)                                      | 0     |            |
| 2147  | Sivilingeniører (geofag, petro leumsteknologi, metallurgi o. | 6     | 0.5%       |
| 2148  | Landmålere, jordskifte kandidater o.l.                       | 1     | 0.1%       |
| 2149  | Andre sivilingeniører og tilsvaren de yrker                  | 9     | 0.8%       |
| 2211  | Biologer, botanikere, zoologer og tilsvarende yrker          | 1     | 0.1%       |
| 2212  | Sivilagronomer og tilsvarende yrker                          | 0     |            |
| 2220  | Medisinske yrker                                             | 0     |            |
| 2221  | Leger                                                        | 10    | 0.9%       |
| 2222  | Tannleger                                                    | 0     |            |
| 2223  | Veterinærer                                                  | 2     | 0.2%       |
| 2224  | Farmasøyter                                                  | 2     | 0.2%       |



# ISCOP: Ektefelle/stabil partner nåværende eller siste hovedyrke, isco-88 (com). Standard for yrkesklassifisering 1998. Nos c 521

| Value | Label                                                         | Cases | Percentage |
|-------|---------------------------------------------------------------|-------|------------|
| 2225  | Ernæringsfysiologer                                           | 0     |            |
| 2230  | Spesialsykepleiere og jordmødre                               | 46    | 4.0%       |
| 2300  | Undervisningsyrker som krever minst 4 års universitets- eller | 0     |            |
| 2310  | Universitets- og høyskolelektorer/-lærere                     | 6     | 0.5%       |
| 2320  | Lektorer og adjunker i videre gående skole                    | 7     | 0.6%       |
| 2340  | Spesiallærere/spesialpedagoger                                | 4     | 0.4%       |
| 2351  | Spesialister i utdanningsmetodikk                             | 0     |            |
| 2352  | Studieinspektører o.l.                                        | 4     | 0.4%       |
| 2359  | Andre lærere med minst 4 års universitets- eller høyskoleutd  | 0     |            |
| 2400  | Høyere saksbehandlere innen offentlig administrasjon          | 0     |            |
| 2410  | Yrker innen økonomisk, samfunnsvitenskapelig, juridisk, tekn  | 0     |            |
| 2411  | Økonomisk og samfunnsvitenskapelig planlegging og utredning   | 25    | 2.2%       |
| 2412  | Juridisk planlegging og utredning                             | 1     | 0.1%       |
| 2413  | Teknisk og naturvitenskapelig planlegging og utredning        | 0     |            |
| 2419  | Andre yrker innen offentlig administrasjon                    | 3     | 0.3%       |
| 2510  | Regnskap-, personal-, og rådgivnings-yrker                    | 0     |            |
| 2511  | Statsautoriserte revisorer                                    | 2     | 0.2%       |
| 2512  | Personal- og organisasjonskon sulenter                        | 12    | 1.1%       |
| 2519  | Markedsanalytikere og andre forretningsyrker                  | 1     | 0.1%       |
| 2521  | Advokater                                                     | 5     | 0.4%       |
| 2522  | Domstolsjurister                                              | 10    | 0.9%       |
| 2523  | Jurister innen politi og påtalemyndighet                      | 0     |            |
| 2531  | Arkivarer og konservatorer                                    | 1     | 0.1%       |
| 2532  | Universitetsbibliotekarere                                    | 0     |            |
| 2540  | Samfunnsfaglige, humanistiske og økonomiske yrker             | 0     |            |
| 2541  | Sosial- og siviløkonomer                                      | 5     | 0.4%       |
| 2542  | Sosiologer, sosialantropologer, samfunnsgeografer og statsvi  | 0     |            |
| 2543  | Historikere, arkeologer og filosofer                          | 0     |            |
| 2544  | Språkforskere, oversettere og tolker                          | 1     | 0.1%       |
| 2545  | Psykologer                                                    | 4     | 0.4%       |
| 2551  | Forfattere og andre skribenter                                | 0     |            |
| 2552  | Skulptører, kunstmalere og andre billedkunstnere              | 3     | 0.3%       |
| 2553  | Dirigenter, komponister, musikere og sangere                  | 0     |            |
| 2554  | Koreografer og dansere                                        | 0     |            |
| 2555  | Skuespillere og regissører                                    | 0     |            |
| 2560  | Geistlige yrker                                               | 1     | 0.1%       |
| 3000  | Yrker med kortere høyskole- og universitetsutdanning og te    | 0     |            |
| 3100  | Ingeniører, teknikere mfl.                                    | 0     |            |
| 3110  | Ingeniører og teknikere                                       | 0     |            |
| 3111  | Bygningsingeniører og teknikere                               | 6     | 0.5%       |
| 3112  | Elkraftingeniører og -teknikere                               | 14    | 1.2%       |
| 3113  | Elektronikk- og telekommuni kasjonsingeniører og -teknikere   | 0     |            |
| 3114  | Maskiningeniører og -teknikere                                | 2     | 0.2%       |
| 3115  | Kjemiingeniører og -teknikere                                 | 1     | 0.1%       |

# ISCO: Ektefelle/stabil partner nåværende eller siste hovedyrke, isco-88 (com). Standard for yrkesklassifisering 1998. Nos c 521

| Value | Label                                                        | Cases | Percentage |
|-------|--------------------------------------------------------------|-------|------------|
| 3116  | Ingeniører og teknikere innen petroleum, bergverk og metallu | 7     | 0.6%       |
| 3119  | Andre ingeniører og teknikere                                | 21    | 1.8%       |
| 3120  | Dataingeniører og -teknikere                                 | 13    | 1.1%       |
| 3131  | Filmfotografer og innspillingsteknikere                      | 0     |            |
| 3132  | Operatører av kringkastings- og telekommunikasjonsutstyr     | 0     |            |
| 3139  | Andre operatører av optisk og elektronisk utstyr             | 0     |            |
| 3141  | Skipsmaskinister                                             | 1     | 0.1%       |
| 3142  | Dekksoffiserer og loser                                      | 6     | 0.5%       |
| 3143  | Flygere                                                      | 2     | 0.2%       |
| 3144  | Flygeledere o.l.                                             | 2     | 0.2%       |
| 3151  | Branninspektører                                             | 1     | 0.1%       |
| 3152  | Sikkerhetsinspektører                                        | 5     | 0.4%       |
| 3210  | Biologiteknikere mfl.                                        | 0     |            |
| 3211  | Bioingeniører og -teknikere                                  | 2     | 0.2%       |
| 3212  | Agroteknikere                                                | 0     |            |
| 3213  | Skogingeniører, skogkonsulenter o.l.                         | 2     | 0.2%       |
| 3221  | Radiografer og audiografer                                   | 1     | 0.1%       |
| 3222  | Helse- og miljøinspektører                                   | 0     |            |
| 3223  | Kostholdskonsulenter                                         | 0     |            |
| 3224  | Optikere                                                     | 2     | 0.2%       |
| 3225  | Tannpleiere                                                  | 1     | 0.1%       |
| 3226  | Fysioterapeuter, ergoterapeuter o.l.                         | 3     | 0.3%       |
| 3227  | Dyrepleiere                                                  | 1     | 0.1%       |
| 3228  | Reseptarer                                                   | 2     | 0.2%       |
| 3229  | Naturterapeuter                                              | 1     | 0.1%       |
| 3231  | Sykepleiere                                                  | 1     | 0.1%       |
| 3232  | Vernepleiere                                                 | 10    | 0.9%       |
| 3300  | Undervisningsyrker som krever 1-3 års høyskoleutdanning      | 0     |            |
| 3310  | Grunnskolelærere                                             | 48    | 4.2%       |
| 3320  | Førskolelærere                                               | 25    | 2.2%       |
| 3341  | Yrkesfaglærere og faglærere i videregående skole             | 4     | 0.4%       |
| 3349  | Andre yrker innen undervisning og pedagogisk arbeid          | 2     | 0.2%       |
| 3400  | Lavere saksbehandlere innen administrasjon og forretningsfag | 1     | 0.1%       |
| 3410  | Funksjonærer innen finansvesen og salg                       | 0     |            |
| 3411  | Finansmeglere                                                | 0     |            |
| 3412  | Forsikringskonsulenter                                       | 6     | 0.5%       |
| 3413  | Eiendomsmeglere og -forvaltere                               | 3     | 0.3%       |
| 3414  | Reisekonsulenter                                             | 0     |            |
| 3415  | Tekniske og kommersielle salgsrepresentanter                 | 23    | 2.0%       |
| 3416  | Innkjøpere                                                   | 3     | 0.3%       |
| 3417  | Takstmenn, takstinspektører og auksjonarier                  | 1     | 0.1%       |
| 3418  | Kundebehandlere (banktjenester)                              | 2     | 0.2%       |
| 3419  | Markedsførings- og reklamekonsulenter                        | 0     |            |
| 3420  | Forretningmeglere, formidlere mfl.                           | 0     |            |

**# ISCOP: Ektefelle/stabil partner nåværende eller siste hovedyrke, isco-88 (com). Standard for yrkesklassifisering 1998. Nos c 521**

| Value | Label                                                      | Cases | Percentage |
|-------|------------------------------------------------------------|-------|------------|
| 3421  | Handels- og skipsmeglere                                   | 2     | 0.2%       |
| 3422  | Speditører og befraktere                                   | 3     | 0.3%       |
| 3423  | Kunde-/ personalkonsulenter (vikarbyrå)                    | 0     |            |
| 3429  | Andre forretningsmeglere                                   | 0     |            |
| 3430  | Funksjonærer innen økonomi og administrasjon               | 0     |            |
| 3431  | Funksjonærer innen administrasjon                          | 1     | 0.1%       |
| 3432  | Revisorer (ikke statsautoriserte) og regnskapsførere       | 21    | 1.8%       |
| 3433  | Husøkonomer                                                | 1     | 0.1%       |
| 3440  | Lavere saksbehandlere innen offentlig administrasjon       | 0     |            |
| 3441  | Tollfunksjonærer                                           | 0     |            |
| 3442  | Lavere saksbehandlere ved ligningskontor                   | 0     |            |
| 3443  | Lavere saksbehandlere ved trygdekontor                     | 0     |            |
| 3444  | Lavere saksbehandlere ved arbeidskontor                    | 1     | 0.1%       |
| 3449  | Andre lavere saksbehandlere innen offentlig administrasjon | 2     | 0.2%       |
| 3450  | Polititjenestemenn                                         | 2     | 0.2%       |
| 3460  | Sosionomer, barneverns pedagoger o.l.                      | 10    | 0.9%       |
| 3470  | Yrker innen design, underholdning og idrett                | 0     |            |
| 3471  | Dekoratører, designere og reklametegnere                   | 2     | 0.2%       |
| 3472  | Sangere og musikere i underholdningsbransjen               | 0     |            |
| 3473  | Klovner, tryllekunstnere, akrobater o.l.                   | 0     |            |
| 3474  | Inspisienter mfl.                                          | 0     |            |
| 3475  | Idrettsutøvere og -trenere                                 | 0     |            |
| 3480  | Religiøse yrker                                            | 2     | 0.2%       |
| 3490  | Informasjonsmedarbeidere, journalister, bibliotekarer mv.  | 0     |            |
| 3491  | Informasjonsmedarbeidere og journalister                   | 3     | 0.3%       |
| 3492  | Programsekretærer og programmedarbeidere                   | 1     | 0.1%       |
| 3493  | Bibliotekarer                                              | 2     | 0.2%       |
| 4100  | Kontoryrker                                                | 0     |            |
| 4110  | Sekretærer og tastaturoperatører o.l.                      | 0     |            |
| 4111  | Stenografer, referenter o.l.                               | 0     |            |
| 4112  | Dataregistrerere (puncheoperatører)                        | 0     |            |
| 4113  | Sekretærer                                                 | 19    | 1.7%       |
| 4114  | Kontormedarbeidere                                         | 12    | 1.1%       |
| 4120  | Økonomimedarbeidere og andre tall-behandlere               | 0     |            |
| 4121  | Økonomimedarbeidere og revisjonsassistenter                | 4     | 0.4%       |
| 4129  | Andre tallbehandlere                                       | 0     |            |
| 4131  | Lagermedarbeidere og materialforvaltere                    | 2     | 0.2%       |
| 4132  | Logistikere                                                | 6     | 0.5%       |
| 4133  | Transportfunksjonærer                                      | 5     | 0.4%       |
| 4141  | Bibliotek- og arkivmedarbeidere                            | 0     |            |
| 4142  | Postbud og -sorterere                                      | 5     | 0.4%       |
| 4200  | Kundeserviceyrker                                          | 0     |            |
| 4211  | Billettører og billettselgere                              | 0     |            |
| 4212  | Post- og bankkasserere                                     | 0     |            |

# ISCO: Ektefelle/stabil partner nåværende eller siste hovedyrke, isco-88 (com). Standard for yrkesklassifisering 1998. Nos c 521

| Value | Label                                                    | Cases | Percentage |
|-------|----------------------------------------------------------|-------|------------|
| 4213  | Bingoverter o.l.                                         | 0     |            |
| 4214  | Pantelånere                                              | 0     |            |
| 4215  | Inkassomedarbeidere                                      | 0     |            |
| 4221  | Reisebyråmedarbeidere o.l.                               | 0     |            |
| 4222  | Resepsjonister og opplysnings medarbeidere               | 4     | 0.4%       |
| 4223  | Sentralbordoperatører                                    | 1     | 0.1%       |
| 5100  | Yrker innen personlig tjenesteyting og sikker-hetsarbeid | 0     |            |
| 5111  | Verter/vertinner på fly, skip og tog                     | 0     |            |
| 5112  | Konduktører og billettører (om bord i transportmidler)   | 1     | 0.1%       |
| 5113  | Reiseledere og guider                                    | 0     |            |
| 5121  | Internatledere o.l.                                      | 2     | 0.2%       |
| 5122  | Kokker                                                   | 8     | 0.7%       |
| 5123  | Hovmestere, servitører og barkeepere                     | 8     | 0.7%       |
| 5130  | Pleie- og omsorgspersonale                               | 2     | 0.2%       |
| 5131  | Barne- og ungdomsarbeidere o.l.                          | 25    | 2.2%       |
| 5132  | Omsorgsarbeidere og hjelpe pleiere                       | 40    | 3.5%       |
| 5133  | Hjemmehjelpere                                           | 4     | 0.4%       |
| 5134  | Tannlegesekretærer                                       | 5     | 0.4%       |
| 5135  | Legesekretærer                                           | 6     | 0.5%       |
| 5136  | Dagammaer, praktikanter o.l.                             | 0     |            |
| 5137  | Apotekteknikere                                          | 2     | 0.2%       |
| 5139  | Annet pleie- og omsorgspersonale                         | 13    | 1.1%       |
| 5140  | Andre yrker innen personlig tjeneste-yting               | 0     |            |
| 5141  | Frisører, kosmetologer o.l.                              | 7     | 0.6%       |
| 5142  | Begravelsesbyrå- og krematorie arbeidere                 | 0     |            |
| 5143  | Slankeverter, solstudioverter o.l.                       | 0     |            |
| 5149  | Andre yrker innen personlig tjenesteyting                | 0     |            |
| 5160  | Rednings- og vaktyrker                                   | 0     |            |
| 5161  | Brannkonstabler o.l.                                     | 5     | 0.4%       |
| 5162  | Fengselsbetjenter                                        | 1     | 0.1%       |
| 5163  | Vaktmestere o.l.                                         | 9     | 0.8%       |
| 5164  | Vektene o.l.                                             | 3     | 0.3%       |
| 5169  | Annet sikkerhetspersonale                                | 0     |            |
| 5210  | Mannekenger og andre modeller                            | 0     |            |
| 5220  | Butikkmedarbeidere, selgere mv.                          | 1     | 0.1%       |
| 5221  | Butikkmedarbeidere o.l.                                  | 55    | 4.8%       |
| 5222  | Blomsterdekoratører                                      | 1     | 0.1%       |
| 5223  | Dør- og telefonselgere                                   | 4     | 0.4%       |
| 5224  | Selgere (engros)                                         | 0     |            |
| 5225  | Intervjuere                                              | 0     |            |
| 6100  | Yrker innen jordbruk,skogbruk og fiske                   | 0     |            |
| 6111  | Korn-, grønnsaks-, frukt- og bærprodusenter              | 3     | 0.3%       |
| 6112  | Gartneriarbeidere                                        | 3     | 0.3%       |
| 6120  | Husdyr-, egg- og melkeprodusenter o.l.                   | 0     |            |

**# ISCO: Ektefelle/stabil partner nåværende eller siste hovedyrke, isco-88 (com). Standard for yrkesklassifisering 1998. Nos c 521**

| Value | Label                                                | Cases | Percentage |
|-------|------------------------------------------------------|-------|------------|
| 6121  | Melke- og husdyrprodusenter                          | 7     | 0.6%       |
| 6122  | Egg- og fjærfeprodusenter                            | 0     |            |
| 6129  | Andre dyreoppdrettere og røkttere                    | 0     |            |
| 6130  | Plante- og husdyrprodusenter (kombinasjonsbruk)      | 7     | 0.6%       |
| 6210  | Skogsarbeidere o.l.                                  | 0     |            |
| 6310  | Fiskeoppdrettere o.l.                                | 0     |            |
| 6411  | Fiskere                                              | 6     | 0.5%       |
| 6412  | Fangstfolk                                           | 0     |            |
| 7000  | Håndverkere o.l.                                     | 0     |            |
| 7110  | Steinfagarbeidere, steinhoggere o.l.                 | 0     |            |
| 7120  | Bygge- og anleggsarbeidere                           | 1     | 0.1%       |
| 7121  | Murere mfl.                                          | 2     | 0.2%       |
| 7122  | Betong- og grunnarbeidere (bygg)                     | 1     | 0.1%       |
| 7123  | Jernbindere                                          | 1     | 0.1%       |
| 7124  | Forskalingsnekkere                                   | 0     |            |
| 7125  | Tømrere                                              | 12    | 1.1%       |
| 7126  | Vei- og anleggsarbeidere                             | 3     | 0.3%       |
| 7127  | Tunnel- og fjellarbeidere, sprengningsarbeidere o.l. | 0     |            |
| 7128  | Stillasbyggere                                       | 0     |            |
| 7129  | Anleggsgartnere                                      | 0     |            |
| 7130  | Bygningstekniske arbeidere                           | 0     |            |
| 7131  | Taktekkere                                           | 1     | 0.1%       |
| 7132  | Isolatører og kapslere                               | 2     | 0.2%       |
| 7133  | Glassarbeidere                                       | 0     |            |
| 7134  | Rørleggere og VVS-montører                           | 3     | 0.3%       |
| 7141  | Malere og byggtapetserere                            | 3     | 0.3%       |
| 7142  | Overflatebehandlere og lakkerere                     | 1     | 0.1%       |
| 7143  | Sandblåsere o.l.                                     | 0     |            |
| 7144  | Feiere                                               | 0     |            |
| 7200  | Metall- og maskinarbeidere, elektrikere o.l.         | 0     |            |
| 7210  | Støpere, sveisere, platearbeidere o.l.               | 0     |            |
| 7211  | Støpere                                              | 0     |            |
| 7212  | Sveisere                                             | 1     | 0.1%       |
| 7213  | Kopper- og blikkenslagere                            | 0     |            |
| 7214  | Platearbeidere                                       | 0     |            |
| 7215  | Riggere og spleisere                                 | 0     |            |
| 7216  | Dykkere                                              | 1     | 0.1%       |
| 7217  | Bilskadereparatører                                  | 0     |            |
| 7221  | Smeder                                               | 0     |            |
| 7222  | Børsemakere, låsesmeder o.l.                         | 0     |            |
| 7230  | Mekanikere                                           | 0     |            |
| 7231  | Bilmekanikere                                        | 6     | 0.5%       |
| 7232  | Mekanikere innen flytekniske fag                     | 0     |            |
| 7233  | Landbruks- og anleggsmaskin mekanikere               | 0     |            |

# ISCOP: Ektefelle/stabil partner nåværende eller siste hovedyrke, isco-88 (com). Standard for yrkesklassifisering 1998. Nos c 521

| Value | Label                                                        | Cases | Percentage |
|-------|--------------------------------------------------------------|-------|------------|
| 7234  | Motormekanikere                                              | 0     |            |
| 7235  | Automatikkmechanikere                                        | 4     | 0.4%       |
| 7236  | Finmekanikere                                                | 0     |            |
| 7237  | Industrimekanikere                                           | 1     | 0.1%       |
| 7240  | Elektrikere, elektronikere o.l.                              | 0     |            |
| 7241  | Elektrikere, elektronikere o.l.                              | 10    | 0.9%       |
| 7242  | Service- og telemontører                                     | 3     | 0.3%       |
| 7243  | Automatikere, tavlemontører, viklere og transformormontører  | 2     | 0.2%       |
| 7244  | Energimontører                                               | 3     | 0.3%       |
| 7300  | Presisjonsarbeidere, kunsthåndverkere, grafiske arbeidere o. | 0     |            |
| 7310  | Presisjonsarbeidere i metall mv.                             | 0     |            |
| 7311  | Instrumentmakere og -reparatører                             | 2     | 0.2%       |
| 7312  | Musikkinstrumentmakere og stemmere                           | 0     |            |
| 7313  | Gull- og sølvsmeder, gravører o.l.                           | 0     |            |
| 7321  | Keramikere og pottemakere                                    | 1     | 0.1%       |
| 7322  | Glasshåndverkere                                             | 0     |            |
| 7330  | Kunsthåndverkere i tre, tekstil, lær o.l.                    | 0     |            |
| 7331  | Kunsthåndverkere i tre o.l.                                  | 0     |            |
| 7332  | Kunsthåndverkere i tekstil, lær o.l.                         | 0     |            |
| 7340  | Grafikere (førtrykk), fotografer o.l.                        | 0     |            |
| 7341  | Grafikere (førtrykk) o.l.                                    | 1     | 0.1%       |
| 7342  | Fotografer                                                   | 4     | 0.4%       |
| 7350  | Tekniske tegnere                                             | 1     | 0.1%       |
| 7400  | Andre håndverkere og fagarbeidere                            | 4     | 0.4%       |
| 7410  | Slaktere, bakere o.l. yrker innen næringsmiddelproduksjon    | 0     |            |
| 7411  | Slaktere, fiskehandlere o.l.                                 | 1     | 0.1%       |
| 7412  | Bakere og konditorer                                         | 0     |            |
| 7413  | Prøvesmakere og kvalitets bedømmere av mat og drikke         | 0     |            |
| 7419  | Andre håndverkere innen næringsmiddelproduksjon              | 0     |            |
| 7421  | Snekkere                                                     | 5     | 0.4%       |
| 7422  | Trebåtbyggere                                                | 0     |            |
| 7423  | Kurvmakere o.l.                                              | 0     |            |
| 7431  | Vevere, strikkere o.l. (innen hus flidsproduksjon)           | 0     |            |
| 7432  | Skreddere, kjole- og draktsyere, modister o.l.               | 2     | 0.2%       |
| 7433  | Buntnmakere                                                  | 0     |            |
| 7434  | Gradører                                                     | 0     |            |
| 7435  | Parykkmakere                                                 | 0     |            |
| 7436  | Møbeltapetserere o.l.                                        | 0     |            |
| 7441  | Skinnberedere og garvere                                     | 0     |            |
| 7442  | Skomakere                                                    | 1     | 0.1%       |
| 7443  | Taksidermister                                               | 0     |            |
| 7450  | Laboranter                                                   | 2     | 0.2%       |
| 8000  | Prosess- og maskinoperatører, transportarbeidere mv.         | 0     |            |
| 8100  | Prosessoperatører mv.                                        | 0     |            |

# ISCO: Ektefelle/stabil partner nåværende eller siste hovedyrke, isco-88 (com). Standard for yrkesklassifisering 1998. Nos c 521

| Value | Label                                                        | Cases | Percentage |
|-------|--------------------------------------------------------------|-------|------------|
| 8111  | Bergfagarbeidere                                             | 0     |            |
| 8112  | Prosessoperatører (oppredning)                               | 0     |            |
| 8113  | Operatører innen olje- og gassutvinning                      | 10    | 0.9%       |
| 8114  | Brønnserviceoperatører (olje- og gassutvinning)              | 0     |            |
| 8120  | Operatører innen stål- og annen metall-produksjon            | 0     |            |
| 8121  | Operatører innen metallurgisk prosessfag                     | 0     |            |
| 8122  | Metallformere                                                | 0     |            |
| 8131  | Keramiske formere og dekoratører                             | 0     |            |
| 8132  | Operatører innen glassproduksjon                             | 0     |            |
| 8139  | Andre operatører innen glass- og keramikkproduksjon          | 0     |            |
| 8140  | Operatører innen trelast- og treforedlingsproduksjon         | 0     |            |
| 8141  | Operatører innen produksjon og videreforedling av trelast pr | 0     |            |
| 8142  | Operatører innen treforedlings industri                      | 1     | 0.1%       |
| 8143  | Operatører innen spon- og fiberplateproduksjon               | 0     |            |
| 8151  | Operatører ved olje- og naturgassraffineringsanlegg          | 0     |            |
| 8159  | Operatører innen annen kjemisk prosessindustri               | 4     | 0.4%       |
| 8161  | Energioperatører                                             | 0     |            |
| 8162  | Operatører ved forbrennings-, kjøle- og vannrenseanlegg mv.  | 4     | 0.4%       |
| 8200  | Maskinoperatører innen produksjon av metallvarer, betongprod | 0     |            |
| 8210  | Operatører innen produksjon av metall-varer, betongprodukter | 0     |            |
| 8211  | Operatører innen metallvare produksjon                       | 0     |            |
| 8212  | Verktøymakere o.l.                                           | 0     |            |
| 8213  | Maskinarbeidere                                              | 1     | 0.1%       |
| 8214  | Operatører innen produksjon av betongprodukter mv.           | 0     |            |
| 8220  | Operatører innen kjemisk-teknisk produksjon                  | 0     |            |
| 8221  | Operatører innen produksjon av hygieniske og farmasøytiske p | 0     |            |
| 8222  | Operatører innen ammunisjons- og sprengstoffproduksjon       | 0     |            |
| 8223  | Operatører innen gummi produksjon                            | 1     | 0.1%       |
| 8224  | Operatører innen plastfag og plastproduksjon                 | 0     |            |
| 8225  | Operatører innen maling- og lakkproduksjon                   | 0     |            |
| 8229  | Operatører innen annen kjemiskteknisk produksjon             | 0     |            |
| 8250  | Operatører innen grafisk industri, papir-og kartonasjeindust | 0     |            |
| 8251  | Grafiske trykkere                                            | 4     | 0.4%       |
| 8252  | Bokbindere                                                   | 0     |            |
| 8253  | Operatører innen kartonasje                                  | 0     |            |
| 8254  | Fotolaboranter                                               | 0     |            |
| 8261  | Spinne- og nøstemaskinoperatører                             | 0     |            |
| 8262  | Veve- og hekle/strikkemaskinoperatører o.l.                  | 0     |            |
| 8263  | Industrisyere                                                | 0     |            |
| 8264  | Tekstiloperatører innen fiskeredskap                         | 0     |            |
| 8265  | Tilskjærere                                                  | 0     |            |
| 8266  | Operatører innen farging, vasking, rensing mv. av tekstil o. | 6     | 0.5%       |
| 8267  | Operatører innen produksjon av sko, vesker mv.               | 0     |            |
| 8269  | Andre operatører innen tekstilproduksjon o.l.                | 0     |            |

**# ISCOP: Ektefelle/stabil partner nåværende eller siste hovedyrke, isco-88 (com). Standard for yrkesklassifisering 1998. Nos c 521**

| Value | Label                                                        | Cases | Percentage |
|-------|--------------------------------------------------------------|-------|------------|
| 8270  | Operatører innen næringsmiddel-produksjon                    | 0     |            |
| 8271  | Fagarbeidere innen bearbeiding av fisk og fiskeprodukter     | 2     | 0.2%       |
| 8272  | Operatører innen bearbeiding av kjøtt og kjøttprodukter      | 0     |            |
| 8273  | Operatører av maskiner for fremstilling av meieriprodukter   | 0     |            |
| 8274  | Operatører av møller for korn og krydder                     | 0     |            |
| 8275  | Operatører av maskiner for fremstilling og bearbeiding av ba | 1     | 0.1%       |
| 8276  | Operatører av maskiner for bear beiding av frukt, grønnsaker | 0     |            |
| 8277  | Bryggere og maskinoperatører innen fremstilling av mineralva | 0     |            |
| 8279  | Operatører innen annen næringsmiddelproduksjon               | 2     | 0.2%       |
| 8281  | Montører innen produksjon av transportmidler                 | 0     |            |
| 8282  | Operatører og montører innen produksjon av elektronisk utsty | 0     |            |
| 8300  | Transportarbeidere og operatører av mobile maskiner o.l.     | 0     |            |
| 8311  | Lokomotivførere og lokomotivkontrollører                     | 2     | 0.2%       |
| 8312  | Skiftekonduktører                                            | 0     |            |
| 8320  | Motor- og sporvognførere                                     | 0     |            |
| 8321  | Bil-, drosje- og varebilførere                               | 9     | 0.8%       |
| 8322  | Buss- og sporvognførere                                      | 4     | 0.4%       |
| 8323  | Lastebil- og vogntogførere                                   | 6     | 0.5%       |
| 8331  | Anleggsmaskinførere                                          | 4     | 0.4%       |
| 8332  | Kran- og heisførere o.l.                                     | 1     | 0.1%       |
| 8333  | Truckførere                                                  | 0     |            |
| 8341  | Dekksmannskap (skip)                                         | 1     | 0.1%       |
| 8342  | Maskinmannskap (skip)                                        | 0     |            |
| 9120  | Forefallende arbeid for privat personer og -husholdninger    | 0     |            |
| 9131  | Rengjørings-/husarbeidspersonale i privathusholdninger       | 0     |            |
| 9132  | Rengjøringspersonale i bedrifter o.l.                        | 18    | 1.6%       |
| 9133  | Kjøkken- og anretningsassistenter                            | 6     | 0.5%       |
| 9141  | Vinduspussere                                                | 0     |            |
| 9142  | Bilklargjørere                                               | 0     |            |
| 9151  | Bud o.l.                                                     | 1     | 0.1%       |
| 9152  | Vakter og dørvakter                                          | 0     |            |
| 9153  | Måleavlesere o.l.                                            | 0     |            |
| 9160  | Renovasjonsarbeidere o.l.                                    | 0     |            |
| 9210  | Hjelpearbeidere innen jordbruk, skogbruk og fiske            | 0     |            |
| 9310  | Hjelpearbeidere innen bygg, anlegg, vedlikehold o.l.         | 1     | 0.1%       |
| 9320  | Hjelpearbeidere innen industri                               | 0     |            |
| 9330  | Hjelpearbeidere innen lager og godshåndtering                | 0     |            |
| 9996  | Uoppgitt eller yrker som ikke kan identifiseres              | 0     |            |
| 9997  | Vet ikke                                                     | 0     |            |
| 9999  | Ubesvart, uaktuelt                                           | 42    | 3.7%       |

*Warning: these figures indicate the number of cases found in the data file. They cannot be interpreted as summary statistics of the population of interest.*

**# YRKSTP: Ektefelle/stabil partners hovedaktivitet for tiden**

|                           |                                                            |
|---------------------------|------------------------------------------------------------|
| <b>Information</b>        | [Type= discrete] [Format=numeric] [Range= 1-9] [Missing=*] |
| <b>Statistics [NW/ W]</b> | [Valid=1168 /-] [Invalid=419 /-]                           |



**# YRKSTP: Ektefelle/stabil partners hovedaktivitet for tiden**

**Literal question** B24. What is your current spouse's / partner's main activity? If he / she is temporarily absent due to illness, leave or similar response from her / his normal situation.

| Value   | Label                              | Cases | Percentage |
|---------|------------------------------------|-------|------------|
| 1       | I inntektsgivende arbeid           | 790   | 67.6%      |
| 2       | Arbeidsledig, men ser etter jobb   | 25    | 2.1%       |
| 3       | Under utdanning                    | 37    | 3.2%       |
| 4       | Lærling                            | 4     | 0.3%       |
| 5       | Trygdet/ arbeidsufør               | 83    | 7.1%       |
| 6       | Alders- eller førtidspensjonist    | 186   | 15.9%      |
| 7       | Hjemmeværende med husarbeid/omsorg | 17    | 1.5%       |
| 8       | Verneplikt eller siviltjeneste     | 0     |            |
| 9       | Annet                              | 26    | 2.2%       |
| Sysmiss |                                    | 419   |            |

*Warning: these figures indicate the number of cases found in the data file. They cannot be interpreted as summary statistics of the population of interest.*

**# MEDLORG: Er eller har vært medlem av en fag- eller yrkesorganisasjon**

**Information** [Type= discrete] [Format=numeric] [Range= 1-3] [Missing=\*]

**Statistics [NW/ W]** [Valid=1559 /-] [Invalid=28 /-]

**Literal question** B25. Are you or have you been a member of a trade or professional association?

| Value   | Label                     | Cases | Percentage |
|---------|---------------------------|-------|------------|
| 1       | Er medlem nå              | 776   | 49.8%      |
| 2       | Har vært medlem tidligere | 330   | 21.2%      |
| 3       | Har aldri vært medlem     | 453   | 29.1%      |
| Sysmiss |                           | 28    |            |

*Warning: these figures indicate the number of cases found in the data file. They cannot be interpreted as summary statistics of the population of interest.*

**# TRSAMF: Tilhører bestemt religion eller trosretning**

**Information** [Type= discrete] [Format=numeric] [Range= 1-14] [Missing=\*]












**Statistics [NW/ W]** [Valid=1568 /-] [Invalid=19 /-]

**Literal question** B26. Do you belong to a particular religion or belief, and if so, what?















| Value   | Label                                                   | Cases | Percentage |
|---------|---------------------------------------------------------|-------|------------|
| 1       | Den norske kirke (tidligere statskirken)                | 1094  | 69.8%      |
| 2       | Pinsebevegelsen                                         | 22    | 1.4%       |
| 3       | Annen protestantisk trosretning                         | 29    | 1.8%       |
| 4       | Den romersk-katolske kirke                              | 39    | 2.5%       |
| 5       | Ortodoks kirke (gresk, russisk, andre)                  | 9     | 0.6%       |
| 6       | Annen kristen trosretning                               | 18    | 1.1%       |
| 7       | Det mosaiske trossamfunn (jødisk)                       | 0     |            |
| 8       | Islam                                                   | 32    | 2.0%       |
| 9       | Buddhismen                                              | 11    | 0.7%       |
| 10      | Hinduismen                                              | 3     | 0.2%       |
| 11      | Anne østlig religion                                    | 0     |            |
| 12      | Annen religion                                          | 2     | 0.1%       |
| 13      | Annet livssynssamfunn, for eksempel Human-etisk forbund | 51    | 3.3%       |
| 14      | Ikke noe tros- eller livssynssamfunn                    | 258   | 16.5%      |
| Sysmiss |                                                         | 19    |            |

*Warning: these figures indicate the number of cases found in the data file. They cannot be interpreted as summary statistics of the population of interest.*

| <b># RELMOTE: Hvor ofte tilstede ved gudstjenester eller andre religiøse møter (unntatt bryllup, begravelse, dåp e.L.)</b>                                         |                                                                                                                                                                                                                                              |              |                   |
|--------------------------------------------------------------------------------------------------------------------------------------------------------------------|----------------------------------------------------------------------------------------------------------------------------------------------------------------------------------------------------------------------------------------------|--------------|-------------------|
| <b>Information</b>                                                                                                                                                 | [Type= discrete] [Format=numeric] [Range= 1-8] [Missing=*]                                                                                                                                                                                   |              |                   |
| <b>Statistics [NW/ W]</b>                                                                                                                                          | [Valid=1566 /-] [Invalid=21 /-]                                                                                                                                                                                                              |              |                   |
| <b>Literal question</b>                                                                                                                                            | B27. How often do you attend religious services or other religious meetings? Do not include weddings, funerals, baptisms, etc.                                                                                                               |              |                   |
| <b>Value</b>                                                                                                                                                       | <b>Label</b>                                                                                                                                                                                                                                 | <b>Cases</b> | <b>Percentage</b> |
| 1                                                                                                                                                                  | Flere ganger i uken                                                                                                                                                                                                                          | 18           | 1.1%              |
| 2                                                                                                                                                                  | En ganger i uken                                                                                                                                                                                                                             | 43           | 2.7%              |
| 3                                                                                                                                                                  | To-tre ganger i måneden                                                                                                                                                                                                                      | 43           | 2.7%              |
| 4                                                                                                                                                                  | En gang i måneden                                                                                                                                                                                                                            | 26           | 1.7%              |
| 5                                                                                                                                                                  | Flere ganger i året                                                                                                                                                                                                                          | 313          | 20.0%             |
| 6                                                                                                                                                                  | En gang i året                                                                                                                                                                                                                               | 318          | 20.3%             |
| 7                                                                                                                                                                  | Sjeldnere enn en gang i året                                                                                                                                                                                                                 | 473          | 30.2%             |
| 8                                                                                                                                                                  | Aldri                                                                                                                                                                                                                                        | 332          | 21.2%             |
| Sysmiss                                                                                                                                                            |                                                                                                                                                                                                                                              | 21           |                   |
| <i>Warning: these figures indicate the number of cases found in the data file. They cannot be interpreted as summary statistics of the population of interest.</i> |                                                                                                                                                                                                                                              |              |                   |
| <b># SKALA10: Plassering på samfunnsstige: topp-bunn skala</b>                                                                                                     |                                                                                                                                                                                                                                              |              |                   |
| <b>Information</b>                                                                                                                                                 | [Type= discrete] [Format=numeric] [Range= 1-10] [Missing=*]                                                                                                                                                                                  |              |                   |
| <b>Statistics [NW/ W]</b>                                                                                                                                          | [Valid=1531 /-] [Invalid=56 /-]                                                                                                                                                                                                              |              |                   |
| <b>Literal question</b>                                                                                                                                            | B28. In our society, there are groups that are more or less near the top of the social ladder and groups that are more or less near the bottom. Below is a scale that runs from top to bottom. Where would you place yourself on this scale? |              |                   |
| <b>Value</b>                                                                                                                                                       | <b>Label</b>                                                                                                                                                                                                                                 | <b>Cases</b> | <b>Percentage</b> |
| 1                                                                                                                                                                  | Bunn                                                                                                                                                                                                                                         | 12           | 0.8%              |
| 2                                                                                                                                                                  | 2                                                                                                                                                                                                                                            | 23           | 1.5%              |
| 3                                                                                                                                                                  | 3                                                                                                                                                                                                                                            | 47           | 3.1%              |
| 4                                                                                                                                                                  | 4                                                                                                                                                                                                                                            | 110          | 7.2%              |
| 5                                                                                                                                                                  | 5                                                                                                                                                                                                                                            | 315          | 20.6%             |
| 6                                                                                                                                                                  | 6                                                                                                                                                                                                                                            | 429          | 28.0%             |
| 7                                                                                                                                                                  | 7                                                                                                                                                                                                                                            | 349          | 22.8%             |
| 8                                                                                                                                                                  | 8                                                                                                                                                                                                                                            | 197          | 12.9%             |
| 9                                                                                                                                                                  | 9                                                                                                                                                                                                                                            | 31           | 2.0%              |
| 10                                                                                                                                                                 | Topp                                                                                                                                                                                                                                         | 18           | 1.2%              |
| Sysmiss                                                                                                                                                            |                                                                                                                                                                                                                                              | 56           |                   |
| <i>Warning: these figures indicate the number of cases found in the data file. They cannot be interpreted as summary statistics of the population of interest.</i> |                                                                                                                                                                                                                                              |              |                   |
| <b># STEMVALG: Stemte ved siste stortingsvalg</b>                                                                                                                  |                                                                                                                                                                                                                                              |              |                   |
| <b>Information</b>                                                                                                                                                 | [Type= discrete] [Format=numeric] [Range= 1-3] [Missing=*]                                                                                                                                                                                   |              |                   |
| <b>Statistics [NW/ W]</b>                                                                                                                                          | [Valid=1565 /-] [Invalid=22 /-]                                                                                                                                                                                                              |              |                   |
| <b>Literal question</b>                                                                                                                                            | B29. Did you vote in the last parliamentary elections in 2013?                                                                                                                                                                               |              |                   |
| <b>Value</b>                                                                                                                                                       | <b>Label</b>                                                                                                                                                                                                                                 | <b>Cases</b> | <b>Percentage</b> |
| 1                                                                                                                                                                  | Ja                                                                                                                                                                                                                                           | 1333         | 85.2%             |
| 2                                                                                                                                                                  | Nei                                                                                                                                                                                                                                          | 129          | 8.2%              |
| 3                                                                                                                                                                  | Hadde ikke stemmerett                                                                                                                                                                                                                        | 103          | 6.6%              |
| Sysmiss                                                                                                                                                            |                                                                                                                                                                                                                                              | 22           |                   |
| <i>Warning: these figures indicate the number of cases found in the data file. They cannot be interpreted as summary statistics of the population of interest.</i> |                                                                                                                                                                                                                                              |              |                   |

| <b># PARTIVLG: Hvilket parti du stemte på ved siste stortingsvalg</b> |                                                             |              |                                                                                           |
|-----------------------------------------------------------------------|-------------------------------------------------------------|--------------|-------------------------------------------------------------------------------------------|
| <b>Information</b>                                                    | [Type= discrete] [Format=numeric] [Range= 1-88] [Missing=*] |              |                                                                                           |
| <b>Statistics [NW/ W]</b>                                             | [Valid=1316 /-] [Invalid=271 /-]                            |              |                                                                                           |
| <b>Literal question</b>                                               | B30. Which party you vote for in the last election?         |              |                                                                                           |
| <b>Value</b>                                                          | <b>Label</b>                                                | <b>Cases</b> | <b>Percentage</b>                                                                         |
| 1                                                                     | Arbeiderpartiet (DNA)                                       | 409          |  31.1% |
| 2                                                                     | Fremskrittspartiet (FrP)                                    | 169          |  12.8% |
| 3                                                                     | Høyre (H)                                                   | 372          |  28.3% |
| 4                                                                     | Kristelig folkeparti (KrF)                                  | 84           |  6.4%  |
| 5                                                                     | Miljøpartiet De Grønne (MDG)                                | 30           |  2.3%  |
| 6                                                                     | Rødt                                                        | 11           |  0.8%  |
| 7                                                                     | Senterpartiet (SP)                                          | 52           |  4.0%  |
| 8                                                                     | Sosialistisk venstreparti (SV)                              | 67           |  5.1%  |
| 9                                                                     | Venstre (V)                                                 | 76           |  5.8%  |
| 10                                                                    | Andre                                                       | 19           |  1.4%  |
| 88                                                                    | Husker ikke                                                 | 27           |  2.1%  |
| Sysmiss                                                               |                                                             | 271          |                                                                                           |

*Warning: these figures indicate the number of cases found in the data file. They cannot be interpreted as summary statistics of the population of interest.*

| <b># PERS18: Antall personer 18 år og over, medregnet deg selv, som lever til vanlig i husstanden</b>                                                              |                                                                                                                                                                                                                                        |              |                                                                                             |
|--------------------------------------------------------------------------------------------------------------------------------------------------------------------|----------------------------------------------------------------------------------------------------------------------------------------------------------------------------------------------------------------------------------------|--------------|---------------------------------------------------------------------------------------------|
| <b>Information</b>                                                                                                                                                 | [Type= discrete] [Format=numeric] [Range= 1-64] [Missing=*]                                                                                                                                                                            |              |                                                                                             |
| <b>Statistics [NW/ W]</b>                                                                                                                                          | [Valid=1502 /-] [Invalid=85 /-]                                                                                                                                                                                                        |              |                                                                                             |
| <b>Literal question</b>                                                                                                                                            | Including yourself, how many people live to normal in your household, and in which age groups benefit household members themselves?<br><br>... A. Number of adults 18 years and older, including yourself (one number in each square). |              |                                                                                             |
| <b>Value</b>                                                                                                                                                       | <b>Label</b>                                                                                                                                                                                                                           | <b>Cases</b> | <b>Percentage</b>                                                                           |
| 1                                                                                                                                                                  |                                                                                                                                                                                                                                        | 251          |  16.7%   |
| 2                                                                                                                                                                  |                                                                                                                                                                                                                                        | 975          |  64.9%   |
| 3                                                                                                                                                                  |                                                                                                                                                                                                                                        | 196          |  13.0%   |
| 4                                                                                                                                                                  |                                                                                                                                                                                                                                        | 60           |  4.0%    |
| 5                                                                                                                                                                  |                                                                                                                                                                                                                                        | 11           |  0.7%    |
| 9                                                                                                                                                                  |                                                                                                                                                                                                                                        | 1            |  0.1%    |
| 11                                                                                                                                                                 |                                                                                                                                                                                                                                        | 6            |  0.4%    |
| 21                                                                                                                                                                 |                                                                                                                                                                                                                                        | 1            |  0.1%    |
| 64                                                                                                                                                                 |                                                                                                                                                                                                                                        | 1            |  0.1%    |
| Sysmiss                                                                                                                                                            |                                                                                                                                                                                                                                        | 85           |                                                                                             |
| <i>Warning: these figures indicate the number of cases found in the data file. They cannot be interpreted as summary statistics of the population of interest.</i> |                                                                                                                                                                                                                                        |              |                                                                                             |
| <b># BRNSK: Antall barn 6-17 år som lever til vanlig i husstanden</b>                                                                                              |                                                                                                                                                                                                                                        |              |                                                                                             |
| <b>Information</b>                                                                                                                                                 | [Type= discrete] [Format=numeric] [Range= 0-6] [Missing=*]                                                                                                                                                                             |              |                                                                                             |
| <b>Statistics [NW/ W]</b>                                                                                                                                          | [Valid=791 /-] [Invalid=796 /-]                                                                                                                                                                                                        |              |                                                                                             |
| <b>Literal question</b>                                                                                                                                            | Including yourself, how many people live to normal in your household, and in which age groups benefit household members themselves?<br><br>... B. Number of children aged 6-17 years.                                                  |              |                                                                                             |
| <b>Value</b>                                                                                                                                                       | <b>Label</b>                                                                                                                                                                                                                           | <b>Cases</b> | <b>Percentage</b>                                                                           |
| 0                                                                                                                                                                  |                                                                                                                                                                                                                                        | 364          |  46.0% |
| 1                                                                                                                                                                  |                                                                                                                                                                                                                                        | 210          |  26.5% |
| 2                                                                                                                                                                  |                                                                                                                                                                                                                                        | 158          |  20.0% |
| 3                                                                                                                                                                  |                                                                                                                                                                                                                                        | 52           |  6.6%  |
| 4                                                                                                                                                                  |                                                                                                                                                                                                                                        | 4            |  0.5%  |
| 5                                                                                                                                                                  |                                                                                                                                                                                                                                        | 2            |  0.3%  |
| 6                                                                                                                                                                  |                                                                                                                                                                                                                                        | 1            |  0.1%  |
| Sysmiss                                                                                                                                                            |                                                                                                                                                                                                                                        | 796          |                                                                                             |
| <i>Warning: these figures indicate the number of cases found in the data file. They cannot be interpreted as summary statistics of the population of interest.</i> |                                                                                                                                                                                                                                        |              |                                                                                             |
| <b># BRNUSK: Antall barn under 6 år som lever til vanlig i husstanden</b>                                                                                          |                                                                                                                                                                                                                                        |              |                                                                                             |
| <b>Information</b>                                                                                                                                                 | [Type= discrete] [Format=numeric] [Range= 0-4] [Missing=*]                                                                                                                                                                             |              |                                                                                             |
| <b>Statistics [NW/ W]</b>                                                                                                                                          | [Valid=616 /-] [Invalid=971 /-]                                                                                                                                                                                                        |              |                                                                                             |
| <b>Literal question</b>                                                                                                                                            | Including yourself, how many people live to normal in your household, and in which age groups benefit household members themselves?<br><br>... C. Number of children under 6 years.                                                    |              |                                                                                             |
| <b>Value</b>                                                                                                                                                       | <b>Label</b>                                                                                                                                                                                                                           | <b>Cases</b> | <b>Percentage</b>                                                                           |
| 0                                                                                                                                                                  |                                                                                                                                                                                                                                        | 420          |  68.2% |
| 1                                                                                                                                                                  |                                                                                                                                                                                                                                        | 126          |  20.5% |
| 2                                                                                                                                                                  |                                                                                                                                                                                                                                        | 64           |  10.4% |
| 3                                                                                                                                                                  |                                                                                                                                                                                                                                        | 5            |  0.8%  |

| <b># BRNUSK: Antall barn under 6 år som lever til vanlig i husstanden</b>                                                                                          |                                                                                                                                                                                      |       |            |
|--------------------------------------------------------------------------------------------------------------------------------------------------------------------|--------------------------------------------------------------------------------------------------------------------------------------------------------------------------------------|-------|------------|
| Value                                                                                                                                                              | Label                                                                                                                                                                                | Cases | Percentage |
| 4                                                                                                                                                                  |                                                                                                                                                                                      | 1     | 0.2%       |
| Sysmiss                                                                                                                                                            |                                                                                                                                                                                      | 971   |            |
| <i>Warning: these figures indicate the number of cases found in the data file. They cannot be interpreted as summary statistics of the population of interest.</i> |                                                                                                                                                                                      |       |            |
| <b># ANTHUSST: Antall personer i alt som lever til vanlig i husstanden</b>                                                                                         |                                                                                                                                                                                      |       |            |
| <b>Information</b>                                                                                                                                                 | [Type= discrete] [Format=numeric] [Range= 1-64] [Missing=*]                                                                                                                          |       |            |
| <b>Statistics [NW/ W]</b>                                                                                                                                          | [Valid=1566 /-] [Invalid=21 /-]                                                                                                                                                      |       |            |
| <b>Literal question</b>                                                                                                                                            | B31. Including yourself, how many people live to normal in your household, and in which age groups benefit household members themselves?<br><br>... D. In total, including yourself. |       |            |
| Value                                                                                                                                                              | Label                                                                                                                                                                                | Cases | Percentage |
| 1                                                                                                                                                                  |                                                                                                                                                                                      | 269   | 17.2%      |
| 2                                                                                                                                                                  |                                                                                                                                                                                      | 624   | 39.8%      |
| 3                                                                                                                                                                  |                                                                                                                                                                                      | 235   | 15.0%      |
| 4                                                                                                                                                                  |                                                                                                                                                                                      | 282   | 18.0%      |
| 5                                                                                                                                                                  |                                                                                                                                                                                      | 108   | 6.9%       |
| 6                                                                                                                                                                  |                                                                                                                                                                                      | 30    | 1.9%       |
| 7                                                                                                                                                                  |                                                                                                                                                                                      | 6     | 0.4%       |
| 8                                                                                                                                                                  |                                                                                                                                                                                      | 1     | 0.1%       |
| 9                                                                                                                                                                  |                                                                                                                                                                                      | 2     | 0.1%       |
| 10                                                                                                                                                                 |                                                                                                                                                                                      | 1     | 0.1%       |
| 11                                                                                                                                                                 |                                                                                                                                                                                      | 5     | 0.3%       |
| 12                                                                                                                                                                 |                                                                                                                                                                                      | 1     | 0.1%       |
| 21                                                                                                                                                                 |                                                                                                                                                                                      | 1     | 0.1%       |
| 64                                                                                                                                                                 |                                                                                                                                                                                      | 1     | 0.1%       |
| Sysmiss                                                                                                                                                            |                                                                                                                                                                                      | 21    |            |
| <i>Warning: these figures indicate the number of cases found in the data file. They cannot be interpreted as summary statistics of the population of interest.</i> |                                                                                                                                                                                      |       |            |
| <b># INNTEKT: Egen brutto årsinntekt før skatt og fradrag medregnet pensjon, trygd, biinntekter, renteinntekter o.L., men ikke lån. 1 000 kr.</b>                  |                                                                                                                                                                                      |       |            |
| <b>Information</b>                                                                                                                                                 | [Type= continuous] [Format=numeric] [Range= 0-99999] [Missing=*]                                                                                                                     |       |            |
| <b>Statistics [NW/ W]</b>                                                                                                                                          | [Valid=1535 /-] [Invalid=52 /-] [Mean=9825.938 /-] [StdDev=28285.6 /-]                                                                                                               |       |            |
| <b>Literal question</b>                                                                                                                                            | B32. Before taxes and other deductions, about how big is your gross annual income? with pension, social security, subsidiary income, interest income, etc., but not loans.           |       |            |
| <b># HHINNT: Husstandens samlede brutto årsinntekt før skatt og fradrag medregnet pensjon, trygd, biinntekter, renteinntekter o.L., men ikke lån. 1 000 kr.</b>    |                                                                                                                                                                                      |       |            |
| <b>Information</b>                                                                                                                                                 | [Type= continuous] [Format=numeric] [Range= 0-99999] [Missing=*]                                                                                                                     |       |            |
| <b>Statistics [NW/ W]</b>                                                                                                                                          | [Valid=1463 /-] [Invalid=124 /-] [Mean=8712.141 /-] [StdDev=26072.555 /-]                                                                                                            |       |            |
| <b>Literal question</b>                                                                                                                                            | B33. Household gross annual income before taxes and deductions including pension, social security, subsidiary income, interest income, etc., but not loans. (In 1 000 NOK.)          |       |            |
| <b># SIVSTAT: Nåværende sivile status</b>                                                                                                                          |                                                                                                                                                                                      |       |            |
| <b>Information</b>                                                                                                                                                 | [Type= discrete] [Format=numeric] [Range= 1-6] [Missing=*]                                                                                                                           |       |            |
| <b>Statistics [NW/ W]</b>                                                                                                                                          | [Valid=1539 /-] [Invalid=48 /-]                                                                                                                                                      |       |            |
| <b>Literal question</b>                                                                                                                                            | B35. Current marital status.                                                                                                                                                         |       |            |

**# SIVSTAT: Nåværende sivile status**

| Value   | Label                                     | Cases | Percentage |
|---------|-------------------------------------------|-------|------------|
| 1       | Gift                                      | 845   | 54.9%      |
| 2       | Registrert partner (homofilt partnerskap) | 40    | 2.6%       |
| 3       | Separeert                                 | 16    | 1.0%       |
| 4       | Skilt                                     | 132   | 8.6%       |
| 5       | Enke, enkemann                            | 57    | 3.7%       |
| 6       | Ugift                                     | 449   | 29.2%      |
| Sysmiss |                                           | 48    |            |

Warning: these figures indicate the number of cases found in the data file. They cannot be interpreted as summary statistics of the population of interest.

**# BOSTED: Bostedstype**

|                           |                                                            |
|---------------------------|------------------------------------------------------------|
| <b>Information</b>        | [Type= discrete] [Format=numeric] [Range= 1-5] [Missing=*] |
| <b>Statistics [NW/ W]</b> | [Valid=1568 /-] [Invalid=19 /-]                            |
| <b>Literal question</b>   | B36.Location type.                                         |

| Value   | Label                                           | Cases | Percentage |
|---------|-------------------------------------------------|-------|------------|
| 1       | En stor by                                      | 436   | 27.8%      |
| 2       | En forstad til, eller i utkanten av, en stor by | 189   | 12.1%      |
| 3       | En mindre by                                    | 375   | 23.9%      |
| 4       | Et tettsted                                     | 343   | 21.9%      |
| 5       | Et spredtbygd strøk                             | 225   | 14.3%      |
| Sysmiss |                                                 | 19    |            |

Warning: these figures indicate the number of cases found in the data file. They cannot be interpreted as summary statistics of the population of interest.

**# LANDSDEL: Landsdel**

|                           |                                                            |
|---------------------------|------------------------------------------------------------|
| <b>Information</b>        | [Type= discrete] [Format=numeric] [Range= 1-6] [Missing=*] |
| <b>Statistics [NW/ W]</b> | [Valid=1587 /-] [Invalid=0 /-]                             |
| <b>Literal question</b>   | Regionally.                                                |

| Value | Label            | Cases | Percentage |
|-------|------------------|-------|------------|
| 1     | Oslo, Akershus   | 407   | 25.6%      |
| 2     | Østlandet ellers | 412   | 26.0%      |
| 3     | Agder            | 89    | 5.6%       |
| 4     | Vestlandet       | 412   | 26.0%      |
| 5     | Trøndelag        | 156   | 9.8%       |
| 6     | Nord-Norge       | 111   | 7.0%       |

Warning: these figures indicate the number of cases found in the data file. They cannot be interpreted as summary statistics of the population of interest.

**# MODE: Svarmåte**

|                           |                                                            |
|---------------------------|------------------------------------------------------------|
| <b>Information</b>        | [Type= discrete] [Format=numeric] [Range= 1-2] [Missing=*] |
| <b>Statistics [NW/ W]</b> | [Valid=1587 /-] [Invalid=0 /-]                             |
| <b>Literal question</b>   | Answer types.                                              |

| Value | Label                     | Cases | Percentage |
|-------|---------------------------|-------|------------|
| 1     | Selvutfylling papirskjema | 969   | 61.1%      |
| 2     | Selvutfylling webskjema   | 618   | 38.9%      |

Warning: these figures indicate the number of cases found in the data file. They cannot be interpreted as summary statistics of the population of interest.

**# GRUPPE: Utvalg**

|                    |                                                            |
|--------------------|------------------------------------------------------------|
| <b>Information</b> | [Type= discrete] [Format=numeric] [Range= 1-2] [Missing=*] |
|--------------------|------------------------------------------------------------|

| <b># GRUPPE: Utvalg</b>                                                                                                                                            |                                                           |                                                                        |                   |
|--------------------------------------------------------------------------------------------------------------------------------------------------------------------|-----------------------------------------------------------|------------------------------------------------------------------------|-------------------|
| <b>Statistics [NW/ W]</b>                                                                                                                                          |                                                           | [Valid=1587 /-] [Invalid=0 /-]                                         |                   |
| <b>Literal question</b>                                                                                                                                            |                                                           | Apparel.                                                               |                   |
| <b>Value</b>                                                                                                                                                       | <b>Label</b>                                              | <b>Cases</b>                                                           | <b>Percentage</b> |
| 1                                                                                                                                                                  | Brev med URL til web, papirskjema vedlagt i siste purring | 781                                                                    | 49.2%             |
| 2                                                                                                                                                                  | Papirskjema                                               | 806                                                                    | 50.8%             |
| <i>Warning: these figures indicate the number of cases found in the data file. They cannot be interpreted as summary statistics of the population of interest.</i> |                                                           |                                                                        |                   |
| <b># IDNR: Respondentnummer</b>                                                                                                                                    |                                                           |                                                                        |                   |
| <b>Information</b>                                                                                                                                                 |                                                           | [Type= continuous] [Format=numeric] [Range= 1014-4998] [Missing=*]     |                   |
| <b>Statistics [NW/ W]</b>                                                                                                                                          |                                                           | [Valid=1584 /-] [Invalid=3 /-] [Mean=3146.213 /-] [StdDev=1052.584 /-] |                   |
| <b>Literal question</b>                                                                                                                                            |                                                           | Respondentnummer                                                       |                   |
| <b># day: Dag i måneden svart/registrert</b>                                                                                                                       |                                                           |                                                                        |                   |
| <b>Information</b>                                                                                                                                                 |                                                           | [Type= continuous] [Format=numeric] [Range= 1-31] [Missing=*]          |                   |
| <b>Statistics [NW/ W]</b>                                                                                                                                          |                                                           | [Valid=1582 /-] [Invalid=5 /-] [Mean=17.054 /-] [StdDev=7.441 /-]      |                   |
| <b>Literal question</b>                                                                                                                                            |                                                           | Day answered                                                           |                   |
| <b># month: Måned svart/registrert</b>                                                                                                                             |                                                           |                                                                        |                   |
| <b>Information</b>                                                                                                                                                 |                                                           | [Type= discrete] [Format=numeric] [Range= 1-5] [Missing=*]             |                   |
| <b>Statistics [NW/ W]</b>                                                                                                                                          |                                                           | [Valid=1582 /-] [Invalid=5 /-]                                         |                   |
| <b>Literal question</b>                                                                                                                                            |                                                           | Month answered                                                         |                   |
| <b>Value</b>                                                                                                                                                       | <b>Label</b>                                              | <b>Cases</b>                                                           | <b>Percentage</b> |
| 1                                                                                                                                                                  |                                                           | 527                                                                    | 33.3%             |
| 2                                                                                                                                                                  |                                                           | 598                                                                    | 37.8%             |
| 3                                                                                                                                                                  |                                                           | 452                                                                    | 28.6%             |
| 4                                                                                                                                                                  |                                                           | 3                                                                      | 0.2%              |
| 5                                                                                                                                                                  |                                                           | 2                                                                      | 0.1%              |
| Sysmiss                                                                                                                                                            |                                                           | 5                                                                      |                   |
| <i>Warning: these figures indicate the number of cases found in the data file. They cannot be interpreted as summary statistics of the population of interest.</i> |                                                           |                                                                        |                   |
| <b># year: År svart/registrert</b>                                                                                                                                 |                                                           |                                                                        |                   |
| <b>Information</b>                                                                                                                                                 |                                                           | [Type= continuous] [Format=numeric] [Range= 14-2014] [Missing=*]       |                   |
| <b>Statistics [NW/ W]</b>                                                                                                                                          |                                                           | [Valid=1582 /-] [Invalid=5 /-] [Mean=795.29 /-] [StdDev=976.098 /-]    |                   |
| <b>Literal question</b>                                                                                                                                            |                                                           | Year answered.                                                         |                   |