

Norway

Statistics Norway, SSB

**Travel and Holiday Survey, 2013, 2nd quarter**

**Study Documentation**

January 20, 2022

# Metadata Production

<b>Metadata Producer(s)</b>	NSD – Norwegian Centre for Research Data (NSD)
<b>Production Date</b>	January 5, 2019
<b>Version</b>	
<b>Identification</b>	NSD2058

# Table of Contents

<a href="#">Overview</a>	4
<a href="#">Scope &amp; Coverage</a>	4
<a href="#">Producers &amp; Sponsors</a>	4
<a href="#">Sampling</a>	5
<a href="#">Data Collection</a>	5
<a href="#">Accessibility</a>	5
<a href="#">Rights &amp; Disclaimer</a>	5
<a href="#">Files Description</a>	6
<a href="#">NSD2058</a>	6
<a href="#">Variables Group(s)</a>	7
<a href="#">Alle variabler</a>	7
<a href="#">Bakgrunnsvariabler</a>	21
<a href="#">Arbeid og inntekt</a>	22
<a href="#">Reise- og ferier</a>	23
<a href="#">Tobakksvaner</a>	35
<a href="#">Intervjutekniske variabler</a>	36
<a href="#">Variables Description</a>	37
<a href="#">NSD2058</a>	38

## Travel and Holiday Survey, 2013, 2nd quarter

Overview	
<b>Type</b>	Travel and Holiday Survey/Omnibus
<b>Identification</b>	NSD2058
<b>Version</b>	Production Date: 2019-07-05 <u>Notes</u> Original data from Statistics Norway are documented and prepared, second NSD-version.
<b>Series</b>	Travel and Holiday Survey is a continuance of Statistics Norway's Omnibus Survey (1992-2004). Data is collected four times per year. The main goal of the survey is to map out Norwegians' travel habits, as well as to gather other official statistics. This means that the Travel and Holiday Survey also captures other themes than travel.
<p><b><u>Abstract</u></b> Travel and Holiday Survey is a continuance of Statistics Norway's Omnibus Survey (1992-2004). Data has been gathered through four projects per year. The main goal of the survey is to map out Norwegians' travel habits, as well as to gather other official statistics. This means that the Travel and Holiday Survey also captures other themes than travel. You can see an overview of the various themes that are included in the first quarter below.</p> <ul style="list-style-type: none"> <li>- Travel with at least one overnight stop</li> <li>- Smoking and smoking habits</li> <li>- Wood heating</li> <li>- Household access to EDB</li> <li>- Working conditions</li> </ul>	
<b>Kind of Data</b>	Survey data
<b>Unit of Analysis</b>	Individual

Scope & Coverage	
<b>Keywords</b>	Labour and employment, Working conditions, Health, Smoking, Travel, Social structure, Family roles
<b>Topics</b>	Drug abuse, alcohol and smoking, Transport, travel (and mobility), Natural resources and energy
<b><u>Time Period(s)</u></b>	2013
<b><u>Countries</u></b>	Norway
<p><b><u>Geographic Coverage</u></b> Country</p>	
<p><b><u>Universe</u></b> People in the ages between 16-79 years</p>	

Producers & Sponsors	
<b>Primary Investigator(s)</b>	Statistics Norway, SSB
<b>Other Producer(s)</b>	Statistics Norway (SSB)
<b>Funding Agency/ies</b>	Statistics Norway (SSB)

## Sampling

### Sampling Procedure

The sample was drawn as a nationwide, representative sample in which all municipalities could be drawn.

Gross sample: 1985

Net sample: 1091

Response rate: 54,9 %

## Data Collection

<b>Data Collection Dates</b>	start 2013-04-08 end 2013-05-18
<b>Time Period(s)</b>	start 2013-04 end 2013-05
<b>Data Collection Mode</b>	Telephone interview
<b>Data Collector(s)</b>	Statistics Norway, Oslo (SSB)

## Accessibility

<b>Distributor(s)</b>	NSD – Norwegian Centre for Research Data
<b><u>Access Conditions</u></b>	Application for access to the data has to include name, institutional affiliation, project title, information about sources of financing, postal address. A declaration of secrecy has to be signed before delivery of data.
<b><u>Citation Requirements</u></b>	Users are obliged to refer to producer and distributor of the data by writing the following in forewords or footnotes in eventual publications: "(Some of) the data applied in the analysis in this publication are based on "Travel and Holiday Survey, 2013, 2nd quarter". The data are provided by Statistics Norway, and prepared and made available by NSD - Norwegian Centre for Research Data. Neither Statistics Norway nor NSD are responsible for the analysis/interpretation of the data presented here.

## Rights & Disclaimer

<b><u>Disclaimer</u></b>	Neither Statistics Norway, nor NSD are responsible for the analysis/interpretation of the data presented here.
<b>Copyright</b>	Copyright (C) 2014 Statistics Norway

# Files Description

Dataset contains 1 file(s)

NSD2058	
# Cases	1091
# Variable(s)	308

# Variables Group(s)

Dataset contains 6 group(s)

Group Alle variabler							
#	Name	Label	Type	Format	Valid	Invalid	Question
1	Landsdel	Landsdel	discrete	numeric-1.0	1091	0	Landsdel
2	IOs_Alde	IOs alder på intervjutidspunktet	continuous	numeric-3.0	1091	0	IOs alder på intervjutidspunktet
3	AldGrupp	IOs aldersgruppe	discrete	numeric-1.0	1091	0	IOs aldersgruppe
4	IOs_Kjon	IOs kjønn	discrete	numeric-1.0	1091	0	IOs kjønn
5	Tettbygd	Tettbygd strøk	discrete	numeric-1.0	1091	0	Bor du i et tettbygd strøk? Med tettbygd mener vi at det bor minst 200 personer der, og at avstanden mellom husene stort sett er under 50 meter.
6	Tettsted	Tettstedets størrelse	discrete	numeric-1.0	890	201	Bor du i et tettsted eller en by med...
7	BoStroek	IOs boligstrøk	discrete	numeric-1.0	1065	26	IOs boligstrøk
8	Fylke	IOs fylke	discrete	character-2	1091	0	IOs fylke
9	Siv	Lever IO i fast parforhold?	discrete	numeric-1.0	1091	0	Lever IO i fast parforhold?
10	SivStat	IOs formelle sivilstand	discrete	numeric-1.0	1091	0	Hva er din sivilstatus? Her skal du registrere ios formelle sivile status.
11	AndrBarn	Barn som ikke tilhører husholdningen	discrete	numeric-1.0	1091	0	Har du barn som ikke tilhører husholdningen? Her registreres bare barn som ikke er med i husholdningsoversikten
12	AndrBar2	Antall døtre som ikke tilhører husholdningen	discrete	numeric-2.0	423	668	Vi vil da gjerne vite hvor mange, og om det er døtre eller sønner. Hvor mange døtre har du som ikke tilhører husholdningen?
13	AndrBar3	Antall sønner som ikke tilhører husholdningen	discrete	numeric-2.0	423	668	.. og hvor mange sønner som ikke tilhører husholdningen?
14	Fam_Fase	IOs familiefase	discrete	numeric-2.0	1091	0	IOs familiefase
15	Ant_grp	antall personer i husholdet	discrete	numeric-1.0	1091	0	antall personer i husholdet
16	Reis1	Antall reiser for mnd1, mnd2, mnd3	discrete	numeric-2.0	1091	0	Nå ønsker vi å stille noen spørsmål om eventuelle reiser du har vært på i januar, februar og mars. Hvor mange reiser med minst én overnatting hadde du i denne perioden? Ta med både ferie- og fritidsreiser, yrkes- og forretningsreiser.
17	Arb1	Utført inntektsgiv. arb. forrige uke	discrete	numeric-1.0	1091	0	Vi går så over til noen spørsmål om arbeid. Utførte du inntektsgivende arbeid i minst 1 time i forrige uke? Regn også med arbeid som familiemedlem uten fast avtalt lønn på gårdsbruk, i forretning og i familiebedrift ellers.
18	Arb1b	Fraværende fra inntektsgiv. arb. forrige uke	discrete	numeric-1.0	328	763	Har du inntektsgivende arbeid som du var borte fra i forrige uke?
19	Arb2	IOs vanlige ukentlige arbeidstid	continuous	numeric-3.0	799	292	Hvor mange timer arbeider du vanligvis i uka i inntektsgivende arbeid? Regn med overtidstimer, men ikke timer som skal avspaseres. Vi ønsker å vite samlet arbeidstid for hovedarbeid og eventuelt biyrke. Eventuelle halve timer rundes

#	Name	Label	Type	Format	Valid	Invalid	Question
							oppper. For eksempel registreres 37,5 timer som 38
20	Arb3	Eierforhold for IOs arbeidsplass	discrete	numeric-1.0	798	293	De følgende spørsmålene gjelder ditt hovedyrke. Er den virksomheten du arbeider i...
21	Arb4	Næring for IOs arbeidsplass	discrete	numeric-2.0	798	293	Hvilken av disse næringene tilhører denne virksomheten? Hvis dere ikke finner noe som passer blant svaralternativene nedenfor, marker med <9> for annen næring og spesifiser i neste spørsmål.
22	Arb5_Kod	IOs hovedyrke i bedriften - kodet	continuous	numeric-2.0	798	293	Trykk <backspace> for å velge yrkeskode
23	Arb5b	Har en ledende stilling	discrete	numeric-1.0	798	293	Har du en ledende stilling?
24	Arb6	IOs ansettelsesforhold	discrete	numeric-1.0	794	297	Arbeider du i ditt hovedyrke som...
25	Arb7a	Mottar AFP eller annen førtidspensjon	discrete	numeric-1.0	1091	0	Passer noen av disse beskrivelsene for deg? Hvis ingen av beskrivelsene passer, trykk <enter> ... A. Mottar AFP eller annen førtidspensjon
26	Arb7b	Mottar offentlig alderspensjon	discrete	numeric-1.0	1091	0	Passer noen av disse beskrivelsene for deg? Hvis ingen av beskrivelsene passer, trykk <enter> ... B. Mottar offentlig alderspensjon
27	Arb7c	Mottar etterlatte-/enkepensjon	discrete	numeric-1.0	1091	0	Passer noen av disse beskrivelsene for deg? Hvis ingen av beskrivelsene passer, trykk <enter> ... C. Mottar etterlatte-/enkepensjon
28	Arb7d	Mottar uførepensjon	discrete	numeric-1.0	1091	0	Passer noen av disse beskrivelsene for deg? Hvis ingen av beskrivelsene passer, trykk <enter> ... D. Mottar uførepensjon
29	Arb7e	Mottar stønad til enslig forsørger	discrete	numeric-1.0	1091	0	Passer noen av disse beskrivelsene for deg? Hvis ingen av beskrivelsene passer, trykk <enter> ... E. Mottar stønad til enslig forsørger
30	Arb7f	Går på skole eller studerer	discrete	numeric-1.0	1091	0	Passer noen av disse beskrivelsene for deg? Hvis ingen av beskrivelsene passer, trykk <enter> ... F. Går på skole eller studerer
31	Arb7g	Arbeidsledig de siste 3 månedene	discrete	numeric-1.0	1091	0	Passer noen av disse beskrivelsene for deg? Hvis ingen av beskrivelsene passer, trykk <enter> ... G. Arbeidsledig de siste 3 månedene
32	Arb7h	Avtjener førstegangstjenesten	discrete	numeric-1.0	1091	0	Passer noen av disse beskrivelsene for deg? Hvis ingen av beskrivelsene passer, trykk <enter> ... H. Avtjener førstegangstjenesten
33	Arb8	Antall timer husarbeid pr uke	discrete	numeric-1.0	1091	0	Omtrent hvor mange timer bruker du vanligvis til husarbeid per uke? Som husarbeid regner vi aktiviteter som matlaging, rengjøring, vask og stell av tøy, men ikke pass av barn eller syke. Tid til innkjøp av matvarer regnes ikke med.
34	UkArbTid	IOs ukentlige arbeidstid:	discrete	numeric-1.0	757	334	IOs ukentlige arbeidstid:
35	VanlSyss	IO vanligvis sysselsatt (kodet utifra Arb2)	discrete	numeric-1.0	1091	0	IO vanligvis sysselsatt (kodet utifra Arb2)



#	Name	Label	Type	Format	Valid	Invalid	Question
36	IOsInnt	IOs bruttoinntekt, 2012	discrete	numeric-2.0	1091	0	IOs bruttoinntekt, 2012
37	HushInnt	Husholdets bruttoinntekt, grp, 2012	discrete	numeric-2.0	1091	0	Husholdets bruttoinntekt, grp, 2012
38	UtdNiv2	Utdanningsnivå per okt-11 (nivå)	discrete	numeric-1.0	1091	0	Utdanningsnivå per okt-11 (nivå)
39	Fagfelt2	Fagfelt per okt-11	continuous	numeric-1.0	1091	0	Fagfelt per okt-11
40	Kvartal	Hvilket kvartal	discrete	character-1	1091	0	Hvilket kvartal
41	Tob1	Hender det at du røyker	discrete	numeric-1.0	1091	0	å kommer det noen spørsmål om røyking. Hender det at du røyker?
42	Tob2	Røyker daglig eller av og til	discrete	numeric-1.0	255	836	Røyker du daglig eller av og til?
43	Tob60	Hvor ofte bruk av snus	discrete	numeric-1.0	1091	0	Bruker du snus daglig, av og til eller aldri?
44	KbReisNr	Felt for kobling mot ReisDat-fila	continuous	numeric-5.0	1091	0	Felt for kobling mot ReisDat-fila
45	ReisDat.1	ReisDat.1: Dato for start av reisen	discrete	character-4	698	0	Hvilken dato startet du [den/den første/den neste reisen]? Skriv ddmm hvis IO ikke husker eksakt dato: starten av mnd = 5 midten av mnd = 15 og slutten av mnd = 25
46	Formaal.1	Formaal.1: Hovedformålet med reisen	discrete	numeric-1.0	698	393	Var hovedformålet med denne reisen en ferietur, var det en annen form for privat reise, eller var det en yrkes- eller forretningsreise?
47	Netter.1	Netter.1: Antall overnattinger på reisen	continuous	numeric-2.0	698	393	Hvor mange overnattinger hadde du på denne reisen?
48	NorgUtl.1	NorgUtl.1: Reisesmål	discrete	numeric-1.0	698	393	Hvor gikk reisen hen?
49	ReisFyl.1	ReisFyl.1: Reisesmål i Norge (fylke)	discrete	numeric-2.0	417	674	Hvilket fylke gikk reisen til?
50	LandKod.1	LandKod.1: Utenlandskode	discrete	character-3	281	0	Hvilket land gikk reisen til?
51	ReisLan.1	ReisLan.1: Reisesmål i utland	discrete	character-45	281	0	Hvilket land gikk reisen til?
52	NorgOvrn.1	NorgOvrn.1: Overnattinger i Norge	discrete	numeric-2.0	281	810	Hvor mange av overnattingene på utenlandsreisen var i Norge?
53	Nattyp.1	Nattyp.1: Overnattingstype	discrete	numeric-2.0	698	393	Hvordan overnattet du der? Hvis flere overnattingssteder, velg det som samsvarer med hovedformålet med reisen.
54	Trmaate.1	Trmaate.1: Viktigste transportmåte på reisen	discrete	numeric-2.0	698	393	Hva var viktigste transportmåte på reisen?
55	Reistyp.1	Reistyp.1: Type reise	discrete	numeric-1.0	346	745	Var reisen i hovedsak...
56	Reistyp1.1	Reistyp1.1: Reiste i hovedsak alene	discrete	numeric-1.0	411	680	Reiste du i hovedsak... .. A. Alene
57	Reistyp2.1	Reistyp2.1: Reiste i hovedsak med ektefelle/samboer	discrete	numeric-1.0	411	680	Reiste du i hovedsak... .. B. Med ektefelle/samboer
58	Reistyp3.1	Reistyp3.1: Reiste i hovedsak sammen med barn	discrete	numeric-1.0	411	680	Reiste du i hovedsak... .. C. Sammen med barn
59	Reistyp4.1	Reistyp4.1: Reiste i hovedsak sammen med andre slektninger	discrete	numeric-1.0	411	680	Reiste du i hovedsak... .. D. Med andre slektninger
60	Reistyp5.1	Reistyp5.1: Reiste i hovedsak sammen med venner	discrete	numeric-1.0	411	680	Reiste du i hovedsak... .. E. Sammen med venner

#	Name	Label	Type	Format	Valid	Invalid	Question
61	Kostnad.1	Kostnad.1: Reisens totale kostnader	continuous	numeric-6.0	698	393	<a href="#">Kostnad.1 question details</a>
62	TrBelop.1	TrBelop.1: Beløp - transport	continuous	numeric-6.0	591	500	Hvor mye av dette beløpet ble brukt på... .. a. ...transport (fly, båt, tog, buss etc)
63	OvrBelop.1	OvrBelop.1: Beløp - overnatting	continuous	numeric-6.0	591	500	Hvor mye av dette beløpet ble brukt på... .. b. ...overnatting? både på bestemmelsesstedet, og eventuell overnatting på reisen til og fra bestemmelsesstedet
64	MatBelop.1	MatBelop.1: Beløp - mat og drikke på restaurant, etc	continuous	numeric-6.0	591	500	Hvor mye av dette beløpet ble brukt på... .. c. ... mat og drikke på restaurant etc?
65	AndBelop.1	AndBelop.1: Beløp - andre varer	continuous	numeric-6.0	591	500	Hvor mye av dette beløpet ble brukt på... .. d. ... andre varer
66	VarBelop.1	VarBelop.1: Beløp - varige goder	continuous	numeric-6.0	272	819	Hvor mye av dette beløpet ble brukt på... .. e. varige goder
67	ReisDat.2	ReisDat.2: Dato for start av reisen	discrete	character-4	375	0	Hvilken dato startet du [den neste reisen]? Skriv ddmm hvis IO ikke husker eksakt dato: starten av mnd = 5 midten av mnd = 15 og slutten av mnd = 25
68	Formaal.2	Formaal.2: Hovedformålet med reisen	discrete	numeric-1.0	375	716	Var hovedformålet med denne reisen en ferietur, var det en annen form for privat reise, eller var det en yrkes- eller forretningsreise?
69	Netter.2	Netter.2: Antall overnattinger på reisen	continuous	numeric-2.0	375	716	Hvor mange overnattinger hadde du på denne reisen?
70	NorgUtl.2	NorgUtl.2: Reisemål	discrete	numeric-1.0	375	716	Hvor gikk reisen hen?
71	ReisFyl.2	ReisFyl.2: Reisemål i Norge (fylke)	discrete	numeric-2.0	258	833	Hvilket fylke gikk reisen til?
72	LandKod.2	LandKod.2: Utenlandskode	discrete	character-3	116	0	Hvilket land gikk reisen til?
73	ReisLan.2	ReisLan.2: Reisemål i utland	discrete	character-45	116	0	Hvilket land gikk reisen til?
74	NorgOvrn.2	NorgOvrn.2: Overnattinger i Norge	discrete	numeric-2.0	116	975	Hvor mange av overnattingene på utenlandsreisen var i Norge?
75	Nattyp.2	Nattyp.2: Overnattingstype	discrete	numeric-2.0	375	716	Hvordan overnattet du der? Hvis flere overnattingssteder, velg det som samsvarer med hovedformålet med reisen.
76	Trmaate.2	Trmaate.2: Viktigste transportmåte på reisen	discrete	numeric-2.0	375	716	Hva var viktigste transportmåte på reisen?
77	Reistyp.2	Reistyp.2: Type reise	discrete	numeric-1.0	164	927	Var reisen i hovedsak...
78	Reistyp1.2	Reistyp1.2: Reiste i hovedsak alene	discrete	numeric-1.0	205	886	Reiste du i hovedsak... .. A. Alene
79	Reistyp2.2	Reistyp2.2: Reiste i hovedsak med ektefelle/samboer	discrete	numeric-1.0	205	886	Reiste du i hovedsak... .. B. Med ektefelle/samboer
80	Reistyp3.2	Reistyp3.2: Reiste i hovedsak sammen med barn	discrete	numeric-1.0	205	886	Reiste du i hovedsak... .. C. Sammen med barn
81	Reistyp4.2	Reistyp4.2: Reiste i hovedsak sammen med andre slektninger	discrete	numeric-1.0	205	886	Reiste du i hovedsak... .. D. Med andre slektninger
82	Reistyp5.2	Reistyp5.2: Reiste i hovedsak sammen med venner	discrete	numeric-1.0	205	886	Reiste du i hovedsak... .. E. Sammen med venner

#	Name	Label	Type	Format	Valid	Invalid	Question
83	Kostnad.2	Kostnad.2: Reisens totale kostnader	continuous	numeric-6.0	375	716	<a href="#">Kostnad.2 question details</a>
84	TrBelop.2	TrBelop.2: Beløp - transport	continuous	numeric-6.0	314	777	Hvor mye av dette beløpet ble brukt på... .. a. ...transport (fly, båt, tog, buss etc)
85	OvrBelop.2	OvrBelop.2: Beløp - overnatting	continuous	numeric-6.0	314	777	Hvor mye av dette beløpet ble brukt på... .. b. ...overnatting? både på bestemmelsesstedet, og eventuell overnatting på reisen til og fra bestemmelsesstedet
86	MatBelop.2	MatBelop.2: Beløp - mat og drikke på restaurant, etc	continuous	numeric-6.0	314	777	Hvor mye av dette beløpet ble brukt på... .. c. ... mat og drikke på restaurant etc?
87	AndBelop.2	AndBelop.2: Beløp - andre varer	continuous	numeric-6.0	314	777	Hvor mye av dette beløpet ble brukt på... .. d. ... andre varer
88	VarBelop.2	VarBelop.2: Beløp - varige goder	continuous	numeric-6.0	139	952	Hvor mye av dette beløpet ble brukt på... .. e. varige goder
89	ReisDat.3	ReisDat.3: Dato for start av reisen	discrete	character-4	222	0	Hvilken dato startet du [den neste reisen]? Skriv ddmm hvis IO ikke husker eksakt dato: starten av mnd = 5 midten av mnd = 15 og slutten av mnd = 25
90	Formaal.3	Formaal.3: Hovedformålet med reisen	discrete	numeric-1.0	222	869	Var hovedformålet med denne reisen en ferietur, var det en annen form for privat reise, eller var det en yrkes- eller forretningsreise?
91	Netter.3	Netter.3: Antall overnattinger på reisen	continuous	numeric-2.0	222	869	Hvor mange overnattinger hadde du på denne reisen?
92	NorgUtl.3	NorgUtl.3: Reisemål	discrete	numeric-1.0	222	869	Hvor gikk reisen hen?
93	ReisFyl.3	ReisFyl.3: Reisemål i Norge (fylke)	discrete	numeric-2.0	163	928	Hvilket fylke gikk reisen til?
94	LandKod.3	LandKod.3: Utenlandskode	discrete	character-3	58	0	Hvilket land gikk reisen til?
95	ReisLan.3	ReisLan.3: Reisemål i utland	discrete	character-45	58	0	Hvilket land gikk reisen til?
96	NorgOvrn.3	NorgOvrn.3: Overnattinger i Norge	discrete	numeric-2.0	58	1033	Hvor mange av overnattingene på utenlandsreisen var i Norge?
97	Nattyp.3	Nattyp.3: Overnattingstype	discrete	numeric-2.0	222	869	Hvordan overnattet du der? Hvis flere overnattingssteder, velg det som samsvarer med hovedformålet med reisen.
98	Trmaate.3	Trmaate.3: Viktigste transportmåte på reisen	discrete	numeric-2.0	222	869	Hva var viktigste transportmåte på reisen?
99	Reistyp.3	Reistyp.3: Type reise	discrete	numeric-1.0	98	993	Var reisen i hovedsak...
100	Reistyp1.3	Reistyp1.3: Reiste i hovedsak alene	discrete	numeric-1.0	121	970	Reiste du i hovedsak... .. A. Alene
101	Reistyp2.3	Reistyp2.3: Reiste i hovedsak med ektefelle/samboer	discrete	numeric-1.0	121	970	Reiste du i hovedsak... .. B. Med ektefelle/samboer
102	Reistyp3.3	Reistyp3.3: Reiste i hovedsak sammen med barn	discrete	numeric-1.0	121	970	Reiste du i hovedsak... .. C. Sammen med barn
103	Reistyp4.3	Reistyp4.3: Reiste i hovedsak sammen med andre slektninger	discrete	numeric-1.0	121	970	Reiste du i hovedsak... .. D. Med andre slektninger
104	Reistyp5.3	Reistyp5.3: Reiste i hovedsak sammen med venner	discrete	numeric-1.0	121	970	Reiste du i hovedsak... .. E. Sammen med venner

#	Name	Label	Type	Format	Valid	Invalid	Question
105	Kostnad.3	Kostnad.3: Reisens totale kostnader	continuous	numeric-6.0	222	869	<a href="#">Kostnad.3 question details</a>
106	TrBelop.3	TrBelop.3: Beløp - transport	continuous	numeric-6.0	179	912	Hvor mye av dette beløpet ble brukt på... .. a. ...transport (fly, båt, tog, buss etc)
107	OvrBelop.3	OvrBelop.3: Beløp - overnatting	continuous	numeric-6.0	179	912	Hvor mye av dette beløpet ble brukt på... .. b. ...overnatting? både på bestemmelsesstedet, og eventuell overnatting på reisen til og fra bestemmelsesstedet
108	MatBelop.3	MatBelop.3: Beløp - mat og drikke på restaurant, etc	continuous	numeric-6.0	179	912	Hvor mye av dette beløpet ble brukt på... .. c. ... mat og drikke på restaurant etc?
109	AndBelop.3	AndBelop.3: Beløp - andre varer	continuous	numeric-6.0	179	912	Hvor mye av dette beløpet ble brukt på... .. d. ... andre varer
110	VarBelop.3	VarBelop.3: Beløp - varige goder	continuous	numeric-6.0	77	1014	Hvor mye av dette beløpet ble brukt på... .. e. varige goder
111	ReisDat.4	ReisDat.4: Dato for start av reisen	discrete	character-4	130	0	Hvilken dato startet du [den neste reisen]? Skriv ddmm hvis IO ikke husker eksakt dato: starten av mnd = 5 midten av mnd = 15 og slutten av mnd = 25
112	Formaal.4	Formaal.4: Hovedformålet med reisen	discrete	numeric-1.0	130	961	Var hovedformålet med denne reisen en ferietur, var det en annen form for privat reise, eller var det en yrkes- eller forretningsreise?
113	Netter.4	Netter.4: Antall overnattinger på reisen	continuous	numeric-2.0	130	961	Hvor mange overnattinger hadde du på denne reisen?
114	NorgUtl.4	NorgUtl.4: Reisemål	discrete	numeric-1.0	130	961	Hvor gikk reisen hen?
115	ReisFyl.4	ReisFyl.4: Reisemål i Norge (fylke)	discrete	numeric-2.0	92	999	Hvilket fylke gikk reisen til?
116	LandKod.4	LandKod.4: Utenlandskode	discrete	character-3	33	0	Hvilket land gikk reisen til?
117	ReisLan.4	ReisLan.4: Reisemål i utland	discrete	character-45	33	0	Hvilket land gikk reisen til?
118	NorgOvrn.4	NorgOvrn.4: Overnattinger i Norge	discrete	numeric-2.0	33	1058	Hvor mange av overnattingene på utenlandsreisen var i Norge?
119	Nattyp.4	Nattyp.4: Overnattingstype	discrete	numeric-2.0	130	961	Hvordan overnattet du der? Hvis flere overnattingssteder, velg det som samsvarer med hovedformålet med reisen.
120	Trmaate.4	Trmaate.4: Viktigste transportmåte på reisen	discrete	numeric-2.0	130	961	Hva var viktigste transportmåte på reisen?
121	Reistyp.4	Reistyp.4: Type reise	discrete	numeric-1.0	52	1039	Var reisen i hovedsak...
122	Reistyp1.4	Reistyp1.4: Reiste i hovedsak alene	discrete	numeric-1.0	65	1026	Reiste du i hovedsak... .. A. Alene
123	Reistyp2.4	Reistyp2.4: Reiste i hovedsak med ektefelle/samboer	discrete	numeric-1.0	65	1026	Reiste du i hovedsak... .. B. Med ektefelle/samboer
124	Reistyp3.4	Reistyp3.4: Reiste i hovedsak sammen med barn	discrete	numeric-1.0	65	1026	Reiste du i hovedsak... .. C. Sammen med barn
125	Reistyp4.4	Reistyp4.4: Reiste i hovedsak sammen med andre slektninger	discrete	numeric-1.0	65	1026	Reiste du i hovedsak... .. D. Med andre slektninger
126	Reistyp5.4	Reistyp5.4: Reiste i hovedsak sammen med venner	discrete	numeric-1.0	65	1026	Reiste du i hovedsak... .. E. Sammen med venner

#	Name	Label	Type	Format	Valid	Invalid	Question
127	Kostnad.4	Kostnad.4: Reisens totale kostnader	continuous	numeric-6.0	130	961	<a href="#">Kostnad.4 question details</a>
128	TrBelop.4	TrBelop.4: Beløp - transport	continuous	numeric-6.0	101	990	Hvor mye av dette beløpet ble brukt på... .. a. ...transport (fly, båt, tog, buss etc)
129	OvrBelop.4	OvrBelop.4: Beløp - overnatting	continuous	numeric-6.0	101	990	Hvor mye av dette beløpet ble brukt på... .. b. ...overnatting? både på bestemmelsesstedet, og eventuell overnatting på reisen til og fra bestemmelsesstedet
130	MatBelop.4	MatBelop.4: Beløp - mat og drikke på restaurant, etc	continuous	numeric-6.0	101	990	Hvor mye av dette beløpet ble brukt på... .. c. ... mat og drikke på restaurant etc?
131	AndBelop.4	AndBelop.4: Beløp - andre varer	continuous	numeric-6.0	101	990	Hvor mye av dette beløpet ble brukt på... .. d. ... andre varer
132	VarBelop.4	VarBelop.4: Beløp - varige goder	continuous	numeric-6.0	41	1050	Hvor mye av dette beløpet ble brukt på... .. e. varige goder
133	ReisDat.5	ReisDat.5: Dato for start av reisen	discrete	character-4	86	0	Hvilken dato startet du [den neste reisen]? Skriv ddmm hvis IO ikke husker eksakt dato: starten av mnd = 5 midten av mnd = 15 og slutten av mnd = 25
134	Formaal.5	Formaal.5: Hovedformålet med reisen	discrete	numeric-1.0	86	1005	Var hovedformålet med denne reisen en ferietur, var det en annen form for privat reise, eller var det en yrkes- eller forretningsreise?
135	Netter.5	Netter.5: Antall overnattinger på reisen	continuous	numeric-2.0	86	1005	Hvor mange overnattinger hadde du på denne reisen?
136	NorgUtl.5	NorgUtl.5: Reisemål	discrete	numeric-1.0	86	1005	Hvor gikk reisen hen?
137	ReisFyl.5	ReisFyl.5: Reisemål i Norge (fylke)	discrete	numeric-2.0	64	1027	Hvilket fylke gikk reisen til?
138	LandKod.5	LandKod.5: Utenlandskode	discrete	character-3	20	0	Hvilket land gikk reisen til?
139	ReisLan.5	ReisLan.5: Reisemål i utland	discrete	character-45	20	0	Hvilket land gikk reisen til?
140	NorgOvrn.5	NorgOvrn.5: Overnattinger i Norge	discrete	numeric-2.0	20	1071	Hvor mange av overnattingene på utenlandsreisen var i Norge?
141	Nattyp.5	Nattyp.5: Overnattingstype	discrete	numeric-2.0	86	1005	Hvordan overnattet du der? Hvis flere overnattingssteder, velg det som samsvarer med hovedformålet med reisen.
142	Trmaate.5	Trmaate.5: Viktigste transportmåte på reisen	discrete	numeric-2.0	86	1005	Hva var viktigste transportmåte på reisen?
143	Reistyp.5	Reistyp.5: Type reise	discrete	numeric-1.0	35	1056	Var reisen i hovedsak...
144	Reistyp1.5	Reistyp1.5: Reiste i hovedsak alene	discrete	numeric-1.0	47	1044	Reiste du i hovedsak... .. A. Alene
145	Reistyp2.5	Reistyp2.5: Reiste i hovedsak med ektefelle/samboer	discrete	numeric-1.0	47	1044	Reiste du i hovedsak... .. B. Med ektefelle/samboer
146	Reistyp3.5	Reistyp3.5: Reiste i hovedsak sammen med barn	discrete	numeric-1.0	47	1044	Reiste du i hovedsak... .. C. Sammen med barn
147	Reistyp4.5	Reistyp4.5: Reiste i hovedsak sammen med andre slektninger	discrete	numeric-1.0	47	1044	Reiste du i hovedsak... .. D. Med andre slektninger
148	Reistyp5.5	Reistyp5.5: Reiste i hovedsak sammen med venner	discrete	numeric-1.0	47	1044	Reiste du i hovedsak... .. E. Sammen med venner

#	Name	Label	Type	Format	Valid	Invalid	Question
149	Kostnad.5	Kostnad.5: Reisens totale kostnader	continuous	numeric-6.0	86	1005	<a href="#">Kostnad.5 question details</a>
150	TrBelop.5	TrBelop.5: Beløp - transport	continuous	numeric-6.0	68	1023	Hvor mye av dette beløpet ble brukt på... .. a. ...transport (fly, båt, tog, buss etc)
151	OvrBelop.5	OvrBelop.5: Beløp - overnatting	continuous	numeric-6.0	68	1023	Hvor mye av dette beløpet ble brukt på... .. b. ...overnatting? både på bestemmelsesstedet, og eventuell overnatting på reisen til og fra bestemmelsesstedet
152	MatBelop.5	MatBelop.5: Beløp - mat og drikke på restaurant, etc	continuous	numeric-6.0	68	1023	Hvor mye av dette beløpet ble brukt på... .. c. ... mat og drikke på restaurant etc?
153	AndBelop.5	AndBelop.5: Beløp - andre varer	continuous	numeric-6.0	68	1023	Hvor mye av dette beløpet ble brukt på... .. d. ... andre varer
154	VarBelop.5	VarBelop.5: Beløp - varige goder	continuous	numeric-6.0	20	1071	Hvor mye av dette beløpet ble brukt på... .. e. varige goder
155	ReisDat.6	ReisDat.6: Dato for start av reisen	discrete	character-4	54	0	Hvilken dato startet du [den neste reisen]? Skriv ddmm hvis IO ikke husker eksakt dato: starten av mnd = 5 midten av mnd = 15 og slutten av mnd = 25
156	Formaal.6	Formaal.6: Hovedformålet med reisen	discrete	numeric-1.0	54	1037	Var hovedformålet med denne reisen en ferietur, var det en annen form for privat reise, eller var det en yrkes- eller forretningsreise?
157	Netter.6	Netter.6: Antall overnattinger på reisen	continuous	numeric-2.0	54	1037	Hvor mange overnattinger hadde du på denne reisen?
158	NorgUtl.6	NorgUtl.6: Reisemål	discrete	numeric-1.0	54	1037	Hvor gikk reisen hen?
159	ReisFyl.6	ReisFyl.6: Reisemål i Norge (fylke)	discrete	numeric-2.0	41	1050	Hvilket fylke gikk reisen til?
160	LandKod.6	LandKod.6: Utenlandskode	discrete	character-3	11	0	Hvilket land gikk reisen til?
161	ReisLan.6	ReisLan.6: Reisemål i utland	discrete	character-45	11	0	Hvilket land gikk reisen til?
162	NorgOvrn.6	NorgOvrn.6: Overnattinger i Norge	discrete	numeric-2.0	11	1080	Hvor mange av overnattingene på utenlandsreisen var i Norge?
163	Nattyp.6	Nattyp.6: Overnattingstype	discrete	numeric-2.0	54	1037	Hvordan overnattet du der? Hvis flere overnattingssteder, velg det som samsvarer med hovedformålet med reisen.
164	Trmaate.6	Trmaate.6: Viktigste transportmåte på reisen	discrete	numeric-2.0	54	1037	Hva var viktigste transportmåte på reisen?
165	Reistyp.6	Reistyp.6: Type reise	discrete	numeric-1.0	25	1066	Var reisen i hovedsak...
166	Reistyp1.6	Reistyp1.6: Reiste i hovedsak alene	discrete	numeric-1.0	28	1063	Reiste du i hovedsak... .. A. Alene
167	Reistyp2.6	Reistyp2.6: Reiste i hovedsak med ektefelle/samboer	discrete	numeric-1.0	28	1063	Reiste du i hovedsak... .. B. Med ektefelle/samboer
168	Reistyp3.6	Reistyp3.6: Reiste i hovedsak sammen med barn	discrete	numeric-1.0	28	1063	Reiste du i hovedsak... .. C. Sammen med barn
169	Reistyp4.6	Reistyp4.6: Reiste i hovedsak sammen med andre slektninger	discrete	numeric-1.0	28	1063	Reiste du i hovedsak... .. D. Med andre slektninger
170	Reistyp5.6	Reistyp5.6: Reiste i hovedsak sammen med venner	discrete	numeric-1.0	28	1063	Reiste du i hovedsak... .. E. Sammen med venner

#	Name	Label	Type	Format	Valid	Invalid	Question
171	Kostnad.6	Kostnad.6: Reisens totale kostnader	continuous	numeric-6.0	54	1037	<a href="#">Kostnad.6 question details</a>
172	TrBelop.6	TrBelop.6: Beløp - transport	continuous	numeric-6.0	42	1049	Hvor mye av dette beløpet ble brukt på... .. a. ...transport (fly, båt, tog, buss etc)
173	OvrBelop.6	OvrBelop.6: Beløp - overnatting	continuous	numeric-6.0	42	1049	Hvor mye av dette beløpet ble brukt på... .. b. ...overnatting? både på bestemmelsesstedet, og eventuell overnatting på reisen til og fra bestemmelsesstedet
174	MatBelop.6	MatBelop.6: Beløp - mat og drikke på restaurant, etc	continuous	numeric-6.0	42	1049	Hvor mye av dette beløpet ble brukt på... .. c. ... mat og drikke på restaurant etc?
175	AndBelop.6	AndBelop.6: Beløp - andre varer	continuous	numeric-6.0	42	1049	Hvor mye av dette beløpet ble brukt på... .. d. ... andre varer
176	VarBelop.6	VarBelop.6: Beløp - varige goder	continuous	numeric-6.0	19	1072	Hvor mye av dette beløpet ble brukt på... .. e. varige goder
177	ReisDat.7	ReisDat.7: Dato for start av reisen	discrete	character-4	27	0	Hvilken dato startet du [den neste reisen]? Skriv ddmm hvis IO ikke husker eksakt dato: starten av mnd = 5 midten av mnd = 15 og slutten av mnd = 25
178	Formaal.7	Formaal.7: Hovedformålet med reisen	discrete	numeric-1.0	27	1064	Var hovedformålet med denne reisen en ferietur, var det en annen form for privat reise, eller var det en yrkes- eller forretningsreise?
179	Netter.7	Netter.7: Antall overnattinger på reisen	continuous	numeric-2.0	27	1064	Hvor mange overnattinger hadde du på denne reisen?
180	NorgUtl.7	NorgUtl.7: Reisemål	discrete	numeric-1.0	27	1064	Hvor gikk reisen hen?
181	ReisFyl.7	ReisFyl.7: Reisemål i Norge (fylke)	discrete	numeric-2.0	18	1073	Hvilket fylke gikk reisen til?
182	LandKod.7	LandKod.7: Utenlandskode	discrete	character-3	8	0	Hvilket land gikk reisen til?
183	ReisLan.7	ReisLan.7: Reisemål i utland	discrete	character-45	8	0	Hvilket land gikk reisen til?
184	NorgOvrn.7	NorgOvrn.7: Overnattinger i Norge	discrete	numeric-2.0	8	1083	Hvor mange av overnattingene på utenlandsreisen var i Norge?
185	Nattyp.7	Nattyp.7: Overnattingstype	discrete	numeric-2.0	27	1064	Hvordan overnattet du der? Hvis flere overnattingssteder, velg det som samsvarer med hovedformålet med reisen.
186	Trmaate.7	Trmaate.7: Viktigste transportmåte på reisen	discrete	numeric-2.0	27	1064	Hva var viktigste transportmåte på reisen?
187	Reistyp.7	Reistyp.7: Type reise	discrete	numeric-1.0	13	1078	Var reisen i hovedsak...
188	Reistyp1.7	Reistyp1.7: Reiste i hovedsak alene	discrete	numeric-1.0	13	1078	Reiste du i hovedsak... .. A. Alene
189	Reistyp2.7	Reistyp2.7: Reiste i hovedsak med ektefelle/samboer	discrete	numeric-1.0	13	1078	Reiste du i hovedsak... .. B. Med ektefelle/samboer
190	Reistyp3.7	Reistyp3.7: Reiste i hovedsak sammen med barn	discrete	numeric-1.0	13	1078	Reiste du i hovedsak... .. C. Sammen med barn
191	Reistyp4.7	Reistyp4.7: Reiste i hovedsak sammen med andre slektninger	discrete	numeric-1.0	13	1078	Reiste du i hovedsak... .. D. Med andre slektninger
192	Reistyp5.7	Reistyp5.7: Reiste i hovedsak sammen med venner	discrete	numeric-1.0	13	1078	Reiste du i hovedsak... .. E. Sammen med venner

#	Name	Label	Type	Format	Valid	Invalid	Question
193	Kostnad.7	Kostnad.7: Reisens totale kostnader	continuous	numeric-6.0	27	1064	<a href="#">Kostnad.7 question details</a>
194	TrBelop.7	TrBelop.7: Beløp - transport	continuous	numeric-6.0	21	1070	Hvor mye av dette beløpet ble brukt på... .. a. ...transport (fly, båt, tog, buss etc)
195	OvrBelop.7	OvrBelop.7: Beløp - overnatting	continuous	numeric-6.0	21	1070	Hvor mye av dette beløpet ble brukt på... .. b. ...overnatting? både på bestemmelsesstedet, og eventuell overnatting på reisen til og fra bestemmelsesstedet
196	MatBelop.7	MatBelop.7: Beløp - mat og drikke på restaurant, etc	continuous	numeric-6.0	21	1070	Hvor mye av dette beløpet ble brukt på... .. c. ... mat og drikke på restaurant etc?
197	AndBelop.7	AndBelop.7: Beløp - andre varer	continuous	numeric-6.0	21	1070	Hvor mye av dette beløpet ble brukt på... .. d. ... andre varer
198	VarBelop.7	VarBelop.7: Beløp - varige goder	continuous	numeric-6.0	9	1082	Hvor mye av dette beløpet ble brukt på... .. e. varige goder
199	ReisDat.8	ReisDat.8: Dato for start av reisen	discrete	character-4	16	0	Hvilken dato startet du [den neste reisen]? Skriv ddmm hvis IO ikke husker eksakt dato: starten av mnd = 5 midten av mnd = 15 og slutten av mnd = 25
200	Formaal.8	Formaal.8: Hovedformålet med reisen	discrete	numeric-1.0	16	1075	Var hovedformålet med denne reisen en ferietur, var det en annen form for privat reise, eller var det en yrkes- eller forretningsreise?
201	Netter.8	Netter.8: Antall overnattinger på reisen	continuous	numeric-2.0	16	1075	Hvor mange overnattinger hadde du på denne reisen?
202	NorgUtl.8	NorgUtl.8: Reisemål	discrete	numeric-1.0	16	1075	Hvor gikk reisen hen?
203	ReisFyl.8	ReisFyl.8: Reisemål i Norge (fylke)	discrete	numeric-2.0	11	1080	Hvilket fylke gikk reisen til?
204	LandKod.8	LandKod.8: Utenlandskode	discrete	character-3	4	0	Hvilket land gikk reisen til?
205	ReisLan.8	ReisLan.8: Reisemål i utland	discrete	character-45	4	0	Hvilket land gikk reisen til?
206	NorgOvm.8	NorgOvm.8: Overnattinger i Norge	discrete	numeric-2.0	4	1087	Hvor mange av overnattingene på utenlandsreisen var i Norge?
207	Nattyp.8	Nattyp.8: Overnattingstype	discrete	numeric-2.0	16	1075	Hvordan overnattet du der? Hvis flere overnattingssteder, velg det som samsvarer med hovedformålet med reisen.
208	Trmaate.8	Trmaate.8: Viktigste transportmåte på reisen	discrete	numeric-2.0	16	1075	Hva var viktigste transportmåte på reisen?
209	Reistyp.8	Reistyp.8: Type reise	discrete	numeric-1.0	5	1086	Var reisen i hovedsak...
210	Reistyp1.8	Reistyp1.8: Reiste i hovedsak alene	discrete	numeric-1.0	5	1086	Reiste du i hovedsak... .. A. Alene
211	Reistyp2.8	Reistyp2.8: Reiste i hovedsak med ektefelle/samboer	discrete	numeric-1.0	5	1086	Reiste du i hovedsak... .. B. Med ektefelle/samboer
212	Reistyp3.8	Reistyp3.8: Reiste i hovedsak sammen med barn	discrete	numeric-1.0	5	1086	Reiste du i hovedsak... .. C. Sammen med barn
213	Reistyp4.8	Reistyp4.8: Reiste i hovedsak sammen med andre slektninger	discrete	numeric-1.0	5	1086	Reiste du i hovedsak... .. D. Med andre slektninger
214	Reistyp5.8	Reistyp5.8: Reiste i hovedsak sammen med venner	discrete	numeric-1.0	5	1086	Reiste du i hovedsak... .. E. Sammen med venner



#	Name	Label	Type	Format	Valid	Invalid	Question
215	Kostnad.8	Kostnad.8: Reisens totale kostnader	continuous	numeric-6.0	16	1075	<a href="#">Kostnad.8 question details</a>
216	TrBelop.8	TrBelop.8: Beløp - transport	continuous	numeric-6.0	11	1080	Hvor mye av dette beløpet ble brukt på... .. a. ...transport (fly, båt, tog, buss etc)
217	OvrBelop.8	OvrBelop.8: Beløp - overnatting	continuous	numeric-6.0	11	1080	Hvor mye av dette beløpet ble brukt på... .. b. ...overnatting? både på bestemmelsesstedet, og eventuell overnatting på reisen til og fra bestemmelsesstedet
218	MatBelop.8	MatBelop.8: Beløp - mat og drikke på restaurant, etc	continuous	numeric-6.0	11	1080	Hvor mye av dette beløpet ble brukt på... .. c. ... mat og drikke på restaurant etc?
219	AndBelop.8	AndBelop.8: Beløp - andre varer	continuous	numeric-6.0	11	1080	Hvor mye av dette beløpet ble brukt på... .. d. ... andre varer
220	VarBelop.8	VarBelop.8: Beløp - varige goder	continuous	numeric-6.0	5	1086	Hvor mye av dette beløpet ble brukt på... .. e. varige goder
221	ReisDat.9	ReisDat.9: Dato for start av reisen	discrete	character-4	10	0	Hvilken dato startet du [den neste reisen]? Skriv ddmm hvis IO ikke husker eksakt dato: starten av mnd = 5 midten av mnd = 15 og slutten av mnd = 25
222	Formaal.9	Formaal.9: Hovedformålet med reisen	discrete	numeric-1.0	10	1081	Var hovedformålet med denne reisen en ferietur, var det en annen form for privat reise, eller var det en yrkes- eller forretningsreise?
223	Netter.9	Netter.9: Antall overnattinger på reisen	continuous	numeric-2.0	10	1081	Hvor mange overnattinger hadde du på denne reisen?
224	NorgUtl.9	NorgUtl.9: Reisemål	discrete	numeric-1.0	10	1081	Hvor gikk reisen hen?
225	ReisFyl.9	ReisFyl.9: Reisemål i Norge (fylke)	discrete	numeric-2.0	6	1085	Hvilket fylke gikk reisen til?
226	LandKod.9	LandKod.9: Utenlandskode	discrete	character-3	3	0	Hvilket land gikk reisen til?
227	ReisLan.9	ReisLan.9: Reisemål i utland	discrete	character-45	3	0	Hvilket land gikk reisen til?
228	NorgOvrn.9	NorgOvrn.9: Overnattinger i Norge	discrete	numeric-2.0	3	1088	Hvor mange av overnattingene på utenlandsreisen var i Norge?
229	Nattyp.9	Nattyp.9: Overnattingstype	discrete	numeric-2.0	10	1081	Hvordan overnattet du der? Hvis flere overnattingssteder, velg det som samsvarer med hovedformålet med reisen.
230	Trmaate.9	Trmaate.9: Viktigste transportmåte på reisen	discrete	numeric-2.0	10	1081	Hva var viktigste transportmåte på reisen?
231	Reistyp.9	Reistyp.9: Type reise	discrete	numeric-1.0	2	1089	Var reisen i hovedsak...
232	Reistyp1.9	Reistyp1.9: Reiste i hovedsak alene	discrete	numeric-1.0	2	1089	Reiste du i hovedsak... .. A. Alene
233	Reistyp2.9	Reistyp2.9: Reiste i hovedsak med ektefelle/samboer	discrete	numeric-1.0	2	1089	Reiste du i hovedsak... .. B. Med ektefelle/samboer
234	Reistyp3.9	Reistyp3.9: Reiste i hovedsak sammen med barn	discrete	numeric-1.0	2	1089	Reiste du i hovedsak... .. C. Sammen med barn
235	Reistyp4.9	Reistyp4.9: Reiste i hovedsak sammen med andre slektninger	discrete	numeric-1.0	2	1089	Reiste du i hovedsak... .. D. Med andre slektninger
236	Reistyp5.9	Reistyp5.9: Reiste i hovedsak sammen med venner	discrete	numeric-1.0	2	1089	Reiste du i hovedsak... .. E. Sammen med venner

#	Name	Label	Type	Format	Valid	Invalid	Question
237	Kostnad.9	Kostnad.9: Reisens totale kostnader	continuous	numeric-6.0	10	1081	<a href="#">Kostnad.9 question details</a>
238	TrBelop.9	TrBelop.9: Beløp - transport	continuous	numeric-6.0	6	1085	Hvor mye av dette beløpet ble brukt på... a. ...transport (fly, båt, tog, buss etc)
239	OvrBelop.9	OvrBelop.9: Beløp - overnatting	continuous	numeric-6.0	6	1085	Hvor mye av dette beløpet ble brukt på... b. ...overnatting? både på bestemmelsesstedet, og eventuell overnatting på reisen til og fra bestemmelsesstedet
240	MatBelop.9	MatBelop.9: Beløp - mat og drikke på restaurant, etc	continuous	numeric-6.0	6	1085	Hvor mye av dette beløpet ble brukt på... c. ... mat og drikke på restaurant etc?
241	AndBelop.9	AndBelop.9: Beløp - andre varer	continuous	numeric-6.0	6	1085	Hvor mye av dette beløpet ble brukt på... d. ... andre varer
242	VarBelop.9	VarBelop.9: Beløp - varige goder	continuous	numeric-6.0	3	1088	Hvor mye av dette beløpet ble brukt på... e. varige goder
243	ReisDat.10	ReisDat.10: Dato for start av reisen	discrete	character-4	7	0	Hvilken dato startet du [den neste reisen]? Skriv ddmm hvis IO ikke husker eksakt dato: starten av mnd = 5 midten av mnd = 15 og slutten av mnd = 25
244	Formaal.10	Formaal.10: Hovedformålet med reisen	discrete	numeric-1.0	7	1084	Var hovedformålet med denne reisen en ferietur, var det en annen form for privat reise, eller var det en yrkes- eller forretningsreise?
245	Netter.10	Netter.10: Antall overnattinger på reisen	continuous	numeric-2.0	7	1084	Hvor mange overnattinger hadde du på denne reisen?
246	NorgUtl.10	NorgUtl.10: Reisemål	discrete	numeric-1.0	7	1084	Hvor gikk reisen hen?
247	ReisFyl.10	ReisFyl.10: Reisemål i Norge (fylke)	discrete	numeric-2.0	5	1086	Hvilket fylke gikk reisen til?
248	LandKod.10	LandKod.10: Utenlandskode	discrete	character-3	2	0	Hvilket land gikk reisen til?
249	ReisLan.10	ReisLan.10: Reisemål i utland	discrete	character-45	2	0	Hvilket land gikk reisen til?
250	NorgOvrn.10	NorgOvrn.10: Overnattinger i Norge	discrete	numeric-2.0	2	1089	Hvor mange av overnattingene på utenlandsreisen var i Norge?
251	Nattyp.10	Nattyp.10: Overnattingstype	discrete	numeric-2.0	7	1084	Hvordan overnattet du der? Hvis flere overnattingssteder, velg det som samsvarer med hovedformålet med reisen.
252	Trmaate.10	Trmaate.10: Viktigste transportmåte på reisen	discrete	numeric-2.0	7	1084	Hva var viktigste transportmåte på reisen?
253	Reistyp.10	Reistyp.10: Type reise	discrete	numeric-1.0	3	1088	Var reisen i hovedsak...
254	Reistyp1.10	Reistyp1.10: Reiste i hovedsak alene	discrete	numeric-1.0	3	1088	Reiste du i hovedsak... A. Alene
255	Reistyp2.10	Reistyp2.10: Reiste i hovedsak med ektefelle/samboer	discrete	numeric-1.0	3	1088	Reiste du i hovedsak... B. Med ektefelle/samboer
256	Reistyp3.10	Reistyp3.10: Reiste i hovedsak sammen med barn	discrete	numeric-1.0	3	1088	Reiste du i hovedsak... C. Sammen med barn
257	Reistyp4.10	Reistyp4.10: Reiste i hovedsak sammen med andre slektninger	discrete	numeric-1.0	3	1088	Reiste du i hovedsak... D. Med andre slektninger

#	Name	Label	Type	Format	Valid	Invalid	Question
258	Reistyp5.10	Reistyp5.10: Reiste i hovedsak sammen med venner	discrete	numeric-1.0	3	1088	Reiste du i hovedsak... .. E. Sammen med venner
259	Kostnad.10	Kostnad.10: Reisens totale kostnader	continuous	numeric-6.0	7	1084	<a href="#">Kostnad.10 question details</a>
260	TrBelop.10	TrBelop.10: Beløp - transport	continuous	numeric-6.0	5	1086	Hvor mye av dette beløpet ble brukt på... .. a. ...transport (fly, båt, tog, buss etc)
261	OvrBelop.10	OvrBelop.10: Beløp - overnatting	continuous	numeric-6.0	5	1086	Hvor mye av dette beløpet ble brukt på... .. b. ...overnatting? både på bestemmelsesstedet, og eventuell overnatting på reisen til og fra bestemmelsesstedet
262	MatBelop.10	MatBelop.10: Beløp - mat og drikke på restaurant, etc	continuous	numeric-6.0	5	1086	Hvor mye av dette beløpet ble brukt på... .. c. ... mat og drikke på restaurant etc?
263	AndBelop.10	AndBelop.10: Beløp - andre varer	continuous	numeric-6.0	5	1086	Hvor mye av dette beløpet ble brukt på... .. d. ... andre varer
264	VarBelop.10	VarBelop.10: Beløp - varige goder	continuous	numeric-6.0	4	1087	Hvor mye av dette beløpet ble brukt på... .. e. varige goder
265	ReisDat.11	ReisDat.11: Dato for start av reisen	discrete	character-4	3	0	Hvilken dato startet du [den neste reisen]? Skriv ddmm hvis IO ikke husker eksakt dato: starten av mnd = 5 midten av mnd = 15 og slutten av mnd = 25
266	Formaal.11	Formaal.11: Hovedformålet med reisen	discrete	numeric-1.0	3	1088	Var hovedformålet med denne reisen en ferietur, var det en annen form for privat reise, eller var det en yrkes- eller forretningsreise?
267	Netter.11	Netter.11: Antall overnattinger på reisen	continuous	numeric-2.0	3	1088	Hvor mange overnattinger hadde du på denne reisen?
268	NorgUtl.11	NorgUtl.11: Reisemål	discrete	numeric-1.0	3	1088	Hvor gikk reisen hen?
269	ReisFyl.11	ReisFyl.11: Reisemål i Norge (fylke)	discrete	numeric-2.0	3	1088	Hvilket fylke gikk reisen til?
270	LandKod.11	LandKod.11: Utenlandskode	discrete	character-3	0	0	Hvilket land gikk reisen til?
271	ReisLan.11	ReisLan.11: Reisemål i utland	discrete	character-45	0	0	Hvilket land gikk reisen til?
272	NorgOvrn.11	NorgOvrn.11: Overnattinger i Norge	discrete	numeric-2.0	0	1091	Hvor mange av overnattingene på utenlandsreisen var i Norge?
273	Nattyp.11	Nattyp.11: Overnattingstype	discrete	numeric-2.0	3	1088	Hvordan overnattet du der? Hvis flere overnattingssteder, velg det som samsvarer med hovedformålet med reisen.
274	Trmaate.11	Trmaate.11: Viktigste transportmåte på reisen	discrete	numeric-2.0	3	1088	Hva var viktigste transportmåte på reisen?
275	Reistyp.11	Reistyp.11: Type reise	discrete	numeric-1.0	1	1090	Var reisen i hovedsak...
276	Reistyp1.11	Reistyp1.11: Reiste i hovedsak alene	discrete	numeric-1.0	1	1090	Reiste du i hovedsak... .. A. Alene
277	Reistyp2.11	Reistyp2.11: Reiste i hovedsak med ektefelle/samboer	discrete	numeric-1.0	1	1090	Reiste du i hovedsak... .. B. Med ektefelle/samboer
278	Reistyp3.11	Reistyp3.11: Reiste i hovedsak sammen med barn	discrete	numeric-1.0	1	1090	Reiste du i hovedsak... .. C. Sammen med barn

#	Name	Label	Type	Format	Valid	Invalid	Question
279	Reistyp4.11	Reistyp4.11: Reiste i hovedsak sammen med andre slektninger	discrete	numeric-1.0	1	1090	Reiste du i hovedsak... .. D. Med andre slektninger
280	Reistyp5.11	Reistyp5.11: Reiste i hovedsak sammen med venner	discrete	numeric-1.0	1	1090	Reiste du i hovedsak... .. E. Sammen med venner
281	Kostnad.11	Kostnad.11: Reisens totale kostnader	continuous	numeric-6.0	3	1088	<a href="#">Kostnad.11 question details</a>
282	TrBelop.11	TrBelop.11: Beløp - transport	continuous	numeric-6.0	2	1089	Hvor mye av dette beløpet ble brukt på... .. a. ...transport (fly, båt, tog, buss etc)
283	OvrBelop.11	OvrBelop.11: Beløp - overnatting	continuous	numeric-6.0	2	1089	Hvor mye av dette beløpet ble brukt på... .. b. ...overnatting? både på bestemmelsesstedet, og eventuell overnatting på reisen til og fra bestemmelsesstedet
284	MatBelop.11	MatBelop.11: Beløp - mat og drikke på restaurant, etc	continuous	numeric-6.0	2	1089	Hvor mye av dette beløpet ble brukt på... .. c. ... mat og drikke på restaurant etc?
285	AndBelop.11	AndBelop.11: Beløp - andre varer	continuous	numeric-6.0	2	1089	Hvor mye av dette beløpet ble brukt på... .. d. ... andre varer
286	VarBelop.11	VarBelop.11: Beløp - varige goder	continuous	numeric-6.0	2	1089	Hvor mye av dette beløpet ble brukt på... .. e. varige goder
287	ReisDat.12	ReisDat.12: Dato for start av reisen	discrete	character-4	1	0	Hvilken dato startet du [den neste reisen]? Skriv ddmm hvis IO ikke husker eksakt dato: starten av mnd = 5 midten av mnd = 15 og slutten av mnd = 25
288	Formaal.12	Formaal.12: Hovedformålet med reisen	discrete	numeric-1.0	1	1090	Var hovedformålet med denne reisen en ferietur, var det en annen form for privat reise, eller var det en yrkes- eller forretningsreise?
289	Netter.12	Netter.12: Antall overnattinger på reisen	continuous	numeric-2.0	1	1090	Hvor mange overnattinger hadde du på denne reisen?
290	NorgUtl.12	NorgUtl.12: Reisemål	discrete	numeric-1.0	1	1090	Hvor gikk reisen hen?
291	ReisFyl.12	ReisFyl.12: Reisemål i Norge (fylke)	discrete	numeric-2.0	1	1090	Hvilket fylke gikk reisen til?
292	LandKod.12	LandKod.12: Utenlandskode	discrete	character-3	0	0	Hvilket land gikk reisen til?
293	ReisLan.12	ReisLan.12: Reisemål i utland	discrete	character-45	0	0	Hvilket land gikk reisen til?
294	NorgOvrn.12	NorgOvrn.12: Overnattinger i Norge	discrete	numeric-2.0	0	1091	Hvor mange av overnattingene på utenlandsreisen var i Norge?
295	Nattyp.12	Nattyp.12: Overnattingstype	discrete	numeric-2.0	1	1090	Hvordan overnattet du der? Hvis flere overnattingssteder, velg det som samsvarer med hovedformålet med reisen.
296	Trmaate.12	Trmaate.12: Viktigste transportmåte på reisen	discrete	numeric-2.0	1	1090	Hva var viktigste transportmåte på reisen?
297	Reistyp.12	Reistyp.12: Type reise	discrete	numeric-1.0	1	1090	Var reisen i hovedsak...
298	Reistyp1.12	Reistyp1.12: Reiste i hovedsak alene	discrete	numeric-1.0	1	1090	Reiste du i hovedsak... .. A. Alene
299	Reistyp2.12	Reistyp2.12: Reiste i hovedsak med ektefelle/samboer	discrete	numeric-1.0	1	1090	Reiste du i hovedsak... .. B. Med ektefelle/samboer

#	Name	Label	Type	Format	Valid	Invalid	Question
300	Reistyp3.12	Reistyp3.12: Reiste i hovedsak sammen med barn	discrete	numeric-1.0	1	1090	Reiste du i hovedsak... ... C. Sammen med barn
301	Reistyp4.12	Reistyp4.12: Reiste i hovedsak sammen med andre slektninger	discrete	numeric-1.0	1	1090	Reiste du i hovedsak... ... D. Med andre slektninger
302	Reistyp5.12	Reistyp5.12: Reiste i hovedsak sammen med venner	discrete	numeric-1.0	1	1090	Reiste du i hovedsak... ... E. Sammen med venner
303	Kostnad.12	Kostnad.12: Reisens totale kostnader	continuous	numeric-6.0	1	1090	<a href="#">Kostnad.12 question details</a>
304	TrBelop.12	TrBelop.12: Beløp - transport	continuous	numeric-6.0	1	1090	Hvor mye av dette beløpet ble brukt på... ... a. ...transport (fly, båt, tog, buss etc)
305	OvrBelop.12	OvrBelop.12: Beløp - overnatting	continuous	numeric-6.0	1	1090	Hvor mye av dette beløpet ble brukt på... ... b. ...overnatting? både på bestemmelsesstedet, og eventuell overnatting på reisen til og fra bestemmelsesstedet
306	MatBelop.12	MatBelop.12: Beløp - mat og drikke på restaurant, etc	continuous	numeric-6.0	1	1090	Hvor mye av dette beløpet ble brukt på... ... c. ... mat og drikke på restaurant etc?
307	AndBelop.12	AndBelop.12: Beløp - andre varer	continuous	numeric-6.0	1	1090	Hvor mye av dette beløpet ble brukt på... ... d. ... andre varer
308	VarBelop.12	VarBelop.12: Beløp - varige goder	continuous	numeric-6.0	1	1090	Hvor mye av dette beløpet ble brukt på... ... e. varige goder

### Group Bakgrunnsvariabler

#	Name	Label	Type	Format	Valid	Invalid	Question
1	Landsdel	Landsdel	discrete	numeric-1.0	1091	0	Landsdel
2	IOs_Alde	IOs alder på intervjutidspunktet	continuous	numeric-3.0	1091	0	IOs alder på intervjutidspunktet
3	AldGrupp	IOs aldersgruppe	discrete	numeric-1.0	1091	0	IOs aldersgruppe
4	IOs_Kjon	IOs kjønn	discrete	numeric-1.0	1091	0	IOs kjønn
5	Tettbygd	Tettbygd strøk	discrete	numeric-1.0	1091	0	Bor du i et tettbygd strøk? Med tettbygd mener vi at det bor minst 200 personer der, og at avstanden mellom husene stort sett er under 50 meter.
6	Tettsted	Tettstedets størrelse	discrete	numeric-1.0	890	201	Bor du i et tettsted eller en by med...
7	BoStroek	IOs boligstrøk	discrete	numeric-1.0	1065	26	IOs boligstrøk
8	Fylke	IOs fylke	discrete	character-2	1091	0	IOs fylke
9	Siv	Lever IO i fast parforhold?	discrete	numeric-1.0	1091	0	Lever IO i fast parforhold?
10	SivStat	IOs formelle sivilstand	discrete	numeric-1.0	1091	0	Hva er din sivilstatus? Her skal du registrere ios formelle sivile status.
11	AndrBarn	Barn som ikke tilhører husholdningen	discrete	numeric-1.0	1091	0	Har du barn som ikke tilhører husholdningen? Her registreres bare barn som ikke er med i husholdningsoversikten
12	AndrBar2	Antall døtre som ikke tilhører husholdningen	discrete	numeric-2.0	423	668	Vi vil da gjerne vite hvor mange, og om det er døtre eller sønner. Hvor mange døtre har du som ikke tilhører husholdningen?

#	Name	Label	Type	Format	Valid	Invalid	Question
13	AndrBar3	Antall sønner som ikke tilhører husholdningen	discrete	numeric-2.0	423	668	.. og hvor mange sønner som ikke tilhører husholdningen?
14	Fam_Fase	IOs familiefase	discrete	numeric-2.0	1091	0	IOs familiefase
15	Ant_grp	antall personer i husholdet	discrete	numeric-1.0	1091	0	antall personer i husholdet
16	UtdNiv2	Utdanningsnivå per okt-11 (nivå)	discrete	numeric-1.0	1091	0	Utdanningsnivå per okt-11 (nivå)
17	Fagfelt2	Fagfelt per okt-11	continuous	numeric-1.0	1091	0	Fagfelt per okt-11

## Group Arbeid og inntekt

#	Name	Label	Type	Format	Valid	Invalid	Question
1	Arb1	Utført inntektsgiv. arb. forrige uke	discrete	numeric-1.0	1091	0	Vi går så over til noen spørsmål om arbeid. Utførte du inntektsgivende arbeid i minst 1 time i forrige uke? Regn også med arbeid som familiemedlem uten fast avtalt lønn på gårdsbruk, i forretning og i familiebedrift ellers.
2	Arb1b	Fraværende fra inntektsgiv. arb. forrige uke	discrete	numeric-1.0	328	763	Har du inntektsgivende arbeid som du var borte fra i forrige uke?
3	Arb2	IOs vanlige ukentlige arbeidstid	continuous	numeric-3.0	799	292	Hvor mange timer arbeider du vanligvis i uka i inntektsgivende arbeid? Regn med overtidstimer, men ikke timer som skal avspaseres. Vi ønsker å vite samlet arbeidstid for hovedarbeid og eventuelt biyrke. Eventuelle halve timer rundes oppover. For eksempel registreres 37,5 timer som 38
4	Arb3	Eierforhold for IOs arbeidsplass	discrete	numeric-1.0	798	293	De følgende spørsmålene gjelder ditt hovedyrke. Er den virksomheten du arbeider i...
5	Arb4	Næring for IOs arbeidsplass	discrete	numeric-2.0	798	293	Hvilken av disse næringene tilhører denne virksomheten? Hvis dere ikke finner noe som passer blant svaralternativene nedenfor, marker med <9> for annen næring og spesifiser i neste spørsmål.
6	Arb5_Kod	IOs hovedyrke i bedriften - kodet	continuous	numeric-2.0	798	293	Trykk <backspace> for å velge yrkeskode
7	Arb5b	Har en ledende stilling	discrete	numeric-1.0	798	293	Har du en ledende stilling?
8	Arb6	IOs ansettelsesforhold	discrete	numeric-1.0	794	297	Arbeider du i ditt hovedyrke som...
9	Arb7a	Mottar AFP eller annen førtidspensjon	discrete	numeric-1.0	1091	0	Passer noen av disse beskrivelsene for deg? Hvis ingen av beskrivelsene passer, trykk <enter> ... A. Mottar AFP eller annen førtidspensjon
10	Arb7b	Mottar offentlig alderspensjon	discrete	numeric-1.0	1091	0	Passer noen av disse beskrivelsene for deg? Hvis ingen av beskrivelsene passer, trykk <enter> ... B. Mottar offentlig alderspensjon
11	Arb7c	Mottar etterlatte-/enkepensjon	discrete	numeric-1.0	1091	0	Passer noen av disse beskrivelsene for deg? Hvis ingen av beskrivelsene passer, trykk <enter> ... C. Mottar etterlatte-/enkepensjon
12	Arb7d	Mottar uførepensjon	discrete	numeric-1.0	1091	0	Passer noen av disse beskrivelsene for deg? Hvis ingen av beskrivelsene passer, trykk <enter> ... D. Mottar uførepensjon

#	Name	Label	Type	Format	Valid	Invalid	Question
13	Arb7e	Mottar stønad til enslig forsørger	discrete	numeric-1.0	1091	0	Passer noen av disse beskrivelsene for deg? Hvis ingen av beskrivelsene passer, trykk <enter> ... E. Mottar stønad til enslig forsørger
14	Arb7f	Går på skole eller studerer	discrete	numeric-1.0	1091	0	Passer noen av disse beskrivelsene for deg? Hvis ingen av beskrivelsene passer, trykk <enter> ... F. Går på skole eller studerer
15	Arb7g	Arbeidsledig de siste 3 månedene	discrete	numeric-1.0	1091	0	Passer noen av disse beskrivelsene for deg? Hvis ingen av beskrivelsene passer, trykk <enter> ... G. Arbeidsledig de siste 3 månedene
16	Arb7h	Avtjener førstegangstjenesten	discrete	numeric-1.0	1091	0	Passer noen av disse beskrivelsene for deg? Hvis ingen av beskrivelsene passer, trykk <enter> ... H. Avtjener førstegangstjenesten
17	Arb8	Antall timer husarbeid pr uke	discrete	numeric-1.0	1091	0	Omtrent hvor mange timer bruker du vanligvis til husarbeid per uke? Som husarbeid regner vi aktiviteter som matlaging, rengjøring, vask og stell av tøy, men ikke pass av barn eller syke. Tid til innkjøp av matvarer regnes ikke med.
18	UkArbTid	IOs ukentlige arbeidstid:	discrete	numeric-1.0	757	334	IOs ukentlige arbeidstid:
19	VanlSyss	IO vanligvis sysselsatt (kodet utifra Arb2)	discrete	numeric-1.0	1091	0	IO vanligvis sysselsatt (kodet utifra Arb2)
20	IOsInnt	IOs bruttoinntekt, 2012	discrete	numeric-2.0	1091	0	IOs bruttoinntekt, 2012
21	HushInnt	Husholdets bruttoinntekt, grp, 2012	discrete	numeric-2.0	1091	0	Husholdets bruttoinntekt, grp, 2012

## Group Reise- og ferier

#	Name	Label	Type	Format	Valid	Invalid	Question
1	Reis1	Antall reiser for mnd1, mnd2, mnd3	discrete	numeric-2.0	1091	0	Nå ønsker vi å stille noen spørsmål om eventuelle reiser du har vært på i januar, februar og mars. Hvor mange reiser med minst én overnatting hadde du i denne perioden? Ta med både ferie- og fritidsreiser, yrkes- og forretningsreiser.
2	ReisDat.1	ReisDat.1: Dato for start av reisen	discrete	character-4	698	0	Hvilken dato startet du [den/den første/den neste reisen]? Skriv ddmh hvis IO ikke husker eksakt dato: starten av mnd = 5 midten av mnd = 15 og slutten av mnd = 25
3	Formaal.1	Formaal.1: Hovedformålet med reisen	discrete	numeric-1.0	698	393	Var hovedformålet med denne reisen en ferietur, var det en annen form for privat reise, eller var det en yrkes- eller forretningsreise?
4	Netter.1	Netter.1: Antall overnattinger på reisen	continuous	numeric-2.0	698	393	Hvor mange overnattinger hadde du på denne reisen?
5	NorgUtl.1	NorgUtl.1: Reisemål	discrete	numeric-1.0	698	393	Hvor gikk reisen hen?
6	ReisFyl.1	ReisFyl.1: Reisemål i Norge (fylke)	discrete	numeric-2.0	417	674	Hvilket fylke gikk reisen til?
7	LandKod.1	LandKod.1: Utenlandskode	discrete	character-3	281	0	Hvilket land gikk reisen til?
8	ReisLan.1	ReisLan.1: Reisemål i utland	discrete	character-45	281	0	Hvilket land gikk reisen til?

#	Name	Label	Type	Format	Valid	Invalid	Question
9	NorgOvrn.1	NorgOvrn.1: Overnattinger i Norge	discrete	numeric-2.0	281	810	Hvor mange av overnattingene på utenlandsreisen var i Norge?
10	Nattyp.1	Nattyp.1: Overnattingstype	discrete	numeric-2.0	698	393	Hvordan overnattet du der? Hvis flere overnattingssteder, velg det som samsvarer med hovedformålet med reisen.
11	Trmaate.1	Trmaate.1: Viktigste transportmåte på reisen	discrete	numeric-2.0	698	393	Hva var viktigste transportmåte på reisen?
12	Reistyp.1	Reistyp.1: Type reise	discrete	numeric-1.0	346	745	Var reisen i hovedsak...
13	Reistyp1.1	Reistyp1.1: Reiste i hovedsak alene	discrete	numeric-1.0	411	680	Reiste du i hovedsak... .. A. Alene
14	Reistyp2.1	Reistyp2.1: Reiste i hovedsak med ektefelle/samboer	discrete	numeric-1.0	411	680	Reiste du i hovedsak... .. B. Med ektefelle/samboer
15	Reistyp3.1	Reistyp3.1: Reiste i hovedsak sammen med barn	discrete	numeric-1.0	411	680	Reiste du i hovedsak... .. C. Sammen med barn
16	Reistyp4.1	Reistyp4.1: Reiste i hovedsak sammen med andre slektninger	discrete	numeric-1.0	411	680	Reiste du i hovedsak... .. D. Med andre slektninger
17	Reistyp5.1	Reistyp5.1: Reiste i hovedsak sammen med venner	discrete	numeric-1.0	411	680	Reiste du i hovedsak... .. E. Sammen med venner
18	Kostnad.1	Kostnad.1: Reisens totale kostnader	continuous	numeric-6.0	698	393	<a href="#">Kostnad.1 question details</a>
19	TrBelop.1	TrBelop.1: Beløp - transport	continuous	numeric-6.0	591	500	Hvor mye av dette beløpet ble brukt på... .. a. ...transport (fly, båt, tog, buss etc)
20	OvrBelop.1	OvrBelop.1: Beløp - overnatting	continuous	numeric-6.0	591	500	Hvor mye av dette beløpet ble brukt på... .. b. ...overnatting? både på bestemmelsesstedet, og eventuell overnatting på reisen til og fra bestemmelsesstedet
21	MatBelop.1	MatBelop.1: Beløp - mat og drikke på restaurant, etc	continuous	numeric-6.0	591	500	Hvor mye av dette beløpet ble brukt på... .. c. ... mat og drikke på restaurant etc?
22	AndBelop.1	AndBelop.1: Beløp - andre varer	continuous	numeric-6.0	591	500	Hvor mye av dette beløpet ble brukt på... .. d. ... andre varer
23	VarBelop.1	VarBelop.1: Beløp - varige goder	continuous	numeric-6.0	272	819	Hvor mye av dette beløpet ble brukt på... .. e. varige goder
24	ReisDat.2	ReisDat.2: Dato for start av reisen	discrete	character-4	375	0	Hvilken dato startet du [den neste reisen]? Skriv ddmm hvis IO ikke husker eksakt dato: starten av mnd = 5 midten av mnd = 15 og slutten av mnd = 25
25	Formaal.2	Formaal.2: Hovedformålet med reisen	discrete	numeric-1.0	375	716	Var hovedformålet med denne reisen en ferietur, var det en annen form for privat reise, eller var det en yrkes- eller forretningsreise?
26	Netter.2	Netter.2: Antall overnattinger på reisen	continuous	numeric-2.0	375	716	Hvor mange overnattinger hadde du på denne reisen?
27	NorgUtl.2	NorgUtl.2: Reisemål	discrete	numeric-1.0	375	716	Hvor gikk reisen hen?
28	ReisFyl.2	ReisFyl.2: Reisemål i Norge (fylke)	discrete	numeric-2.0	258	833	Hvilket fylke gikk reisen til?
29	LandKod.2	LandKod.2: Utenlandskode	discrete	character-3	116	0	Hvilket land gikk reisen til?
30	ReisLan.2	ReisLan.2: Reisemål i utland	discrete	character-45	116	0	Hvilket land gikk reisen til?



#	Name	Label	Type	Format	Valid	Invalid	Question
31	NorgOvrn.2	NorgOvrn.2: Overnattinger i Norge	discrete	numeric-2.0	116	975	Hvor mange av overnattingene på utenlandsreisen var i Norge?
32	Nattyp.2	Nattyp.2: Overnattingstype	discrete	numeric-2.0	375	716	Hvordan overnattet du der? Hvis flere overnattingssteder, velg det som samsvarer med hovedformålet med reisen.
33	Trmaate.2	Trmaate.2: Viktigste transportmåte på reisen	discrete	numeric-2.0	375	716	Hva var viktigste transportmåte på reisen?
34	Reistyp.2	Reistyp.2: Type reise	discrete	numeric-1.0	164	927	Var reisen i hovedsak...
35	Reistyp1.2	Reistyp1.2: Reiste i hovedsak alene	discrete	numeric-1.0	205	886	Reiste du i hovedsak... .. A. Alene
36	Reistyp2.2	Reistyp2.2: Reiste i hovedsak med ektefelle/samboer	discrete	numeric-1.0	205	886	Reiste du i hovedsak... .. B. Med ektefelle/samboer
37	Reistyp3.2	Reistyp3.2: Reiste i hovedsak sammen med barn	discrete	numeric-1.0	205	886	Reiste du i hovedsak... .. C. Sammen med barn
38	Reistyp4.2	Reistyp4.2: Reiste i hovedsak sammen med andre slektninger	discrete	numeric-1.0	205	886	Reiste du i hovedsak... .. D. Med andre slektninger
39	Reistyp5.2	Reistyp5.2: Reiste i hovedsak sammen med venner	discrete	numeric-1.0	205	886	Reiste du i hovedsak... .. E. Sammen med venner
40	Kostnad.2	Kostnad.2: Reisens totale kostnader	continuous	numeric-6.0	375	716	<a href="#">Kostnad.2 question details</a>
41	TrBelop.2	TrBelop.2: Beløp - transport	continuous	numeric-6.0	314	777	Hvor mye av dette beløpet ble brukt på... .. a. ...transport (fly, båt, tog, buss etc)
42	OvrBelop.2	OvrBelop.2: Beløp - overnatting	continuous	numeric-6.0	314	777	Hvor mye av dette beløpet ble brukt på... .. b. ...overnatting? både på bestemmelsesstedet, og eventuell overnatting på reisen til og fra bestemmelsesstedet
43	MatBelop.2	MatBelop.2: Beløp - mat og drikke på restaurant, etc	continuous	numeric-6.0	314	777	Hvor mye av dette beløpet ble brukt på... .. c. ... mat og drikke på restaurant etc?
44	AndBelop.2	AndBelop.2: Beløp - andre varer	continuous	numeric-6.0	314	777	Hvor mye av dette beløpet ble brukt på... .. d. ... andre varer
45	VarBelop.2	VarBelop.2: Beløp - varige goder	continuous	numeric-6.0	139	952	Hvor mye av dette beløpet ble brukt på... .. e. varige goder
46	ReisDat.3	ReisDat.3: Dato for start av reisen	discrete	character-4	222	0	Hvilken dato startet du [den neste reisen]? Skriv ddmm hvis IO ikke husker eksakt dato: starten av mnd = 5 midten av mnd = 15 og slutten av mnd = 25
47	Formaal.3	Formaal.3: Hovedformålet med reisen	discrete	numeric-1.0	222	869	Var hovedformålet med denne reisen en ferietur, var det en annen form for privat reise, eller var det en yrkes- eller forretningsreise?
48	Netter.3	Netter.3: Antall overnattinger på reisen	continuous	numeric-2.0	222	869	Hvor mange overnattinger hadde du på denne reisen?
49	NorgUtl.3	NorgUtl.3: Reisemål	discrete	numeric-1.0	222	869	Hvor gikk reisen hen?
50	ReisFyl.3	ReisFyl.3: Reisemål i Norge (fylke)	discrete	numeric-2.0	163	928	Hvilket fylke gikk reisen til?
51	LandKod.3	LandKod.3: Utenlandskode	discrete	character-3	58	0	Hvilket land gikk reisen til?
52	ReisLan.3	ReisLan.3: Reisemål i utland	discrete	character-45	58	0	Hvilket land gikk reisen til?

#	Name	Label	Type	Format	Valid	Invalid	Question
53	NorgOvrn.3	NorgOvrn.3: Overnattinger i Norge	discrete	numeric-2.0	58	1033	Hvor mange av overnattingene på utenlandsreisen var i Norge?
54	Nattyp.3	Nattyp.3: Overnattingstype	discrete	numeric-2.0	222	869	Hvordan overnattet du der? Hvis flere overnattingssteder, velg det som samsvarer med hovedformålet med reisen.
55	Trmaate.3	Trmaate.3: Viktigste transportmåte på reisen	discrete	numeric-2.0	222	869	Hva var viktigste transportmåte på reisen?
56	Reistyp.3	Reistyp.3: Type reise	discrete	numeric-1.0	98	993	Var reisen i hovedsak...
57	Reistyp1.3	Reistyp1.3: Reiste i hovedsak alene	discrete	numeric-1.0	121	970	Reiste du i hovedsak... .. A. Alene
58	Reistyp2.3	Reistyp2.3: Reiste i hovedsak med ektefelle/samboer	discrete	numeric-1.0	121	970	Reiste du i hovedsak... .. B. Med ektefelle/samboer
59	Reistyp3.3	Reistyp3.3: Reiste i hovedsak sammen med barn	discrete	numeric-1.0	121	970	Reiste du i hovedsak... .. C. Sammen med barn
60	Reistyp4.3	Reistyp4.3: Reiste i hovedsak sammen med andre slektninger	discrete	numeric-1.0	121	970	Reiste du i hovedsak... .. D. Med andre slektninger
61	Reistyp5.3	Reistyp5.3: Reiste i hovedsak sammen med venner	discrete	numeric-1.0	121	970	Reiste du i hovedsak... .. E. Sammen med venner
62	Kostnad.3	Kostnad.3: Reisens totale kostnader	continuous	numeric-6.0	222	869	<a href="#">Kostnad.3 question details</a>
63	TrBelop.3	TrBelop.3: Beløp - transport	continuous	numeric-6.0	179	912	Hvor mye av dette beløpet ble brukt på... .. a. ...transport (fly, båt, tog, buss etc)
64	OvrBelop.3	OvrBelop.3: Beløp - overnatting	continuous	numeric-6.0	179	912	Hvor mye av dette beløpet ble brukt på... .. b. ...overnatting? både på bestemmelsesstedet, og eventuell overnatting på reisen til og fra bestemmelsesstedet
65	MatBelop.3	MatBelop.3: Beløp - mat og drikke på restaurant, etc	continuous	numeric-6.0	179	912	Hvor mye av dette beløpet ble brukt på... .. c. ... mat og drikke på restaurant etc?
66	AndBelop.3	AndBelop.3: Beløp - andre varer	continuous	numeric-6.0	179	912	Hvor mye av dette beløpet ble brukt på... .. d. ... andre varer
67	VarBelop.3	VarBelop.3: Beløp - varige goder	continuous	numeric-6.0	77	1014	Hvor mye av dette beløpet ble brukt på... .. e. varige goder
68	ReisDat.4	ReisDat.4: Dato for start av reisen	discrete	character-4	130	0	Hvilken dato startet du [den neste reisen]? Skriv ddmm hvis IO ikke husker eksakt dato: starten av mnd = 5 midten av mnd = 15 og slutten av mnd = 25
69	Formaal.4	Formaal.4: Hovedformålet med reisen	discrete	numeric-1.0	130	961	Var hovedformålet med denne reisen en ferietur, var det en annen form for privat reise, eller var det en yrkes- eller forretningsreise?
70	Netter.4	Netter.4: Antall overnattinger på reisen	continuous	numeric-2.0	130	961	Hvor mange overnattinger hadde du på denne reisen?
71	NorgUtl.4	NorgUtl.4: Reisemål	discrete	numeric-1.0	130	961	Hvor gikk reisen hen?
72	ReisFyl.4	ReisFyl.4: Reisemål i Norge (fylke)	discrete	numeric-2.0	92	999	Hvilket fylke gikk reisen til?
73	LandKod.4	LandKod.4: Utenlandskode	discrete	character-3	33	0	Hvilket land gikk reisen til?
74	ReisLan.4	ReisLan.4: Reisemål i utland	discrete	character-45	33	0	Hvilket land gikk reisen til?

#	Name	Label	Type	Format	Valid	Invalid	Question
75	NorgOvrn.4	NorgOvrn.4: Overnattinger i Norge	discrete	numeric-2.0	33	1058	Hvor mange av overnattingene på utenlandsreisen var i Norge?
76	Nattyp.4	Nattyp.4: Overnattingstype	discrete	numeric-2.0	130	961	Hvordan overnattet du der? Hvis flere overnattingssteder, velg det som samsvarer med hovedformålet med reisen.
77	Trmaate.4	Trmaate.4: Viktigste transportmåte på reisen	discrete	numeric-2.0	130	961	Hva var viktigste transportmåte på reisen?
78	Reistyp.4	Reistyp.4: Type reise	discrete	numeric-1.0	52	1039	Var reisen i hovedsak...
79	Reistyp1.4	Reistyp1.4: Reiste i hovedsak alene	discrete	numeric-1.0	65	1026	Reiste du i hovedsak... .. A. Alene
80	Reistyp2.4	Reistyp2.4: Reiste i hovedsak med ektefelle/samboer	discrete	numeric-1.0	65	1026	Reiste du i hovedsak... .. B. Med ektefelle/samboer
81	Reistyp3.4	Reistyp3.4: Reiste i hovedsak sammen med barn	discrete	numeric-1.0	65	1026	Reiste du i hovedsak... .. C. Sammen med barn
82	Reistyp4.4	Reistyp4.4: Reiste i hovedsak sammen med andre slektninger	discrete	numeric-1.0	65	1026	Reiste du i hovedsak... .. D. Med andre slektninger
83	Reistyp5.4	Reistyp5.4: Reiste i hovedsak sammen med venner	discrete	numeric-1.0	65	1026	Reiste du i hovedsak... .. E. Sammen med venner
84	Kostnad.4	Kostnad.4: Reisens totale kostnader	continuous	numeric-6.0	130	961	<a href="#">Kostnad.4 question details</a>
85	TrBelop.4	TrBelop.4: Beløp - transport	continuous	numeric-6.0	101	990	Hvor mye av dette beløpet ble brukt på... .. a. ...transport (fly, båt, tog, buss etc)
86	OvrBelop.4	OvrBelop.4: Beløp - overnatting	continuous	numeric-6.0	101	990	Hvor mye av dette beløpet ble brukt på... .. b. ...overnatting? både på bestemmelsesstedet, og eventuell overnatting på reisen til og fra bestemmelsesstedet
87	MatBelop.4	MatBelop.4: Beløp - mat og drikke på restaurant, etc	continuous	numeric-6.0	101	990	Hvor mye av dette beløpet ble brukt på... .. c. ... mat og drikke på restaurant etc?
88	AndBelop.4	AndBelop.4: Beløp - andre varer	continuous	numeric-6.0	101	990	Hvor mye av dette beløpet ble brukt på... .. d. ... andre varer
89	VarBelop.4	VarBelop.4: Beløp - varige goder	continuous	numeric-6.0	41	1050	Hvor mye av dette beløpet ble brukt på... .. e. varige goder
90	ReisDat.5	ReisDat.5: Dato for start av reisen	discrete	character-4	86	0	Hvilken dato startet du [den neste reisen]? Skriv ddmm hvis IO ikke husker eksakt dato: starten av mnd = 5 midten av mnd = 15 og slutten av mnd = 25
91	Formaal.5	Formaal.5: Hovedformålet med reisen	discrete	numeric-1.0	86	1005	Var hovedformålet med denne reisen en ferietur, var det en annen form for privat reise, eller var det en yrkes- eller forretningsreise?
92	Netter.5	Netter.5: Antall overnattinger på reisen	continuous	numeric-2.0	86	1005	Hvor mange overnattinger hadde du på denne reisen?
93	NorgUtl.5	NorgUtl.5: Reisemål	discrete	numeric-1.0	86	1005	Hvor gikk reisen hen?
94	ReisFyl.5	ReisFyl.5: Reisemål i Norge (fylke)	discrete	numeric-2.0	64	1027	Hvilket fylke gikk reisen til?
95	LandKod.5	LandKod.5: Utenlandskode	discrete	character-3	20	0	Hvilket land gikk reisen til?
96	ReisLan.5	ReisLan.5: Reisemål i utland	discrete	character-45	20	0	Hvilket land gikk reisen til?

#	Name	Label	Type	Format	Valid	Invalid	Question
97	NorgOvrn.5	NorgOvrn.5: Overnattinger i Norge	discrete	numeric-2.0	20	1071	Hvor mange av overnattingene på utenlandsreisen var i Norge?
98	Nattyp.5	Nattyp.5: Overnattingstype	discrete	numeric-2.0	86	1005	Hvordan overnattet du der? Hvis flere overnattingssteder, velg det som samsvarer med hovedformålet med reisen.
99	Trmaate.5	Trmaate.5: Viktigste transportmåte på reisen	discrete	numeric-2.0	86	1005	Hva var viktigste transportmåte på reisen?
100	Reistyp.5	Reistyp.5: Type reise	discrete	numeric-1.0	35	1056	Var reisen i hovedsak...
101	Reistyp1.5	Reistyp1.5: Reiste i hovedsak alene	discrete	numeric-1.0	47	1044	Reiste du i hovedsak... .. A. Alene
102	Reistyp2.5	Reistyp2.5: Reiste i hovedsak med ektefelle/samboer	discrete	numeric-1.0	47	1044	Reiste du i hovedsak... .. B. Med ektefelle/samboer
103	Reistyp3.5	Reistyp3.5: Reiste i hovedsak sammen med barn	discrete	numeric-1.0	47	1044	Reiste du i hovedsak... .. C. Sammen med barn
104	Reistyp4.5	Reistyp4.5: Reiste i hovedsak sammen med andre slektninger	discrete	numeric-1.0	47	1044	Reiste du i hovedsak... .. D. Med andre slektninger
105	Reistyp5.5	Reistyp5.5: Reiste i hovedsak sammen med venner	discrete	numeric-1.0	47	1044	Reiste du i hovedsak... .. E. Sammen med venner
106	Kostnad.5	Kostnad.5: Reisens totale kostnader	continuous	numeric-6.0	86	1005	<a href="#">Kostnad.5 question details</a>
107	TrBelop.5	TrBelop.5: Beløp - transport	continuous	numeric-6.0	68	1023	Hvor mye av dette beløpet ble brukt på... .. a. ...transport (fly, båt, tog, buss etc)
108	OvrBelop.5	OvrBelop.5: Beløp - overnatting	continuous	numeric-6.0	68	1023	Hvor mye av dette beløpet ble brukt på... .. b. ...overnatting? både på bestemmelsesstedet, og eventuell overnatting på reisen til og fra bestemmelsesstedet
109	MatBelop.5	MatBelop.5: Beløp - mat og drikke på restaurant, etc	continuous	numeric-6.0	68	1023	Hvor mye av dette beløpet ble brukt på... .. c. ... mat og drikke på restaurant etc?
110	AndBelop.5	AndBelop.5: Beløp - andre varer	continuous	numeric-6.0	68	1023	Hvor mye av dette beløpet ble brukt på... .. d. ... andre varer
111	VarBelop.5	VarBelop.5: Beløp - varige goder	continuous	numeric-6.0	20	1071	Hvor mye av dette beløpet ble brukt på... .. e. varige goder
112	ReisDat.6	ReisDat.6: Dato for start av reisen	discrete	character-4	54	0	Hvilken dato startet du [den neste reisen]? Skriv ddmm hvis IO ikke husker eksakt dato: starten av mnd = 5 midten av mnd = 15 og slutten av mnd = 25
113	Formaal.6	Formaal.6: Hovedformålet med reisen	discrete	numeric-1.0	54	1037	Var hovedformålet med denne reisen en ferietur, var det en annen form for privat reise, eller var det en yrkes- eller forretningsreise?
114	Netter.6	Netter.6: Antall overnattinger på reisen	continuous	numeric-2.0	54	1037	Hvor mange overnattinger hadde du på denne reisen?
115	NorgUtl.6	NorgUtl.6: Reisemål	discrete	numeric-1.0	54	1037	Hvor gikk reisen hen?
116	ReisFyl.6	ReisFyl.6: Reisemål i Norge (fylke)	discrete	numeric-2.0	41	1050	Hvilket fylke gikk reisen til?
117	LandKod.6	LandKod.6: Utenlandskode	discrete	character-3	11	0	Hvilket land gikk reisen til?
118	ReisLan.6	ReisLan.6: Reisemål i utland	discrete	character-45	11	0	Hvilket land gikk reisen til?

#	Name	Label	Type	Format	Valid	Invalid	Question
119	NorgOvrn.6	NorgOvrn.6: Overnattinger i Norge	discrete	numeric-2.0	11	1080	Hvor mange av overnattingene på utenlandsreisen var i Norge?
120	Nattyp.6	Nattyp.6: Overnattingstype	discrete	numeric-2.0	54	1037	Hvordan overnattet du der? Hvis flere overnattingssteder, velg det som samsvarer med hovedformålet med reisen.
121	Trmaate.6	Trmaate.6: Viktigste transportmåte på reisen	discrete	numeric-2.0	54	1037	Hva var viktigste transportmåte på reisen?
122	Reistyp.6	Reistyp.6: Type reise	discrete	numeric-1.0	25	1066	Var reisen i hovedsak...
123	Reistyp1.6	Reistyp1.6: Reiste i hovedsak alene	discrete	numeric-1.0	28	1063	Reiste du i hovedsak... .. A. Alene
124	Reistyp2.6	Reistyp2.6: Reiste i hovedsak med ektefelle/samboer	discrete	numeric-1.0	28	1063	Reiste du i hovedsak... .. B. Med ektefelle/samboer
125	Reistyp3.6	Reistyp3.6: Reiste i hovedsak sammen med barn	discrete	numeric-1.0	28	1063	Reiste du i hovedsak... .. C. Sammen med barn
126	Reistyp4.6	Reistyp4.6: Reiste i hovedsak sammen med andre slektninger	discrete	numeric-1.0	28	1063	Reiste du i hovedsak... .. D. Med andre slektninger
127	Reistyp5.6	Reistyp5.6: Reiste i hovedsak sammen med venner	discrete	numeric-1.0	28	1063	Reiste du i hovedsak... .. E. Sammen med venner
128	Kostnad.6	Kostnad.6: Reisens totale kostnader	continuous	numeric-6.0	54	1037	<a href="#">Kostnad.6 question details</a>
129	TrBelop.6	TrBelop.6: Beløp - transport	continuous	numeric-6.0	42	1049	Hvor mye av dette beløpet ble brukt på... .. a. ...transport (fly, båt, tog, buss etc)
130	OvrBelop.6	OvrBelop.6: Beløp - overnatting	continuous	numeric-6.0	42	1049	Hvor mye av dette beløpet ble brukt på... .. b. ...overnatting? både på bestemmelsesstedet, og eventuell overnatting på reisen til og fra bestemmelsesstedet
131	MatBelop.6	MatBelop.6: Beløp - mat og drikke på restaurant, etc	continuous	numeric-6.0	42	1049	Hvor mye av dette beløpet ble brukt på... .. c. ... mat og drikke på restaurant etc?
132	AndBelop.6	AndBelop.6: Beløp - andre varer	continuous	numeric-6.0	42	1049	Hvor mye av dette beløpet ble brukt på... .. d. ... andre varer
133	VarBelop.6	VarBelop.6: Beløp - varige goder	continuous	numeric-6.0	19	1072	Hvor mye av dette beløpet ble brukt på... .. e. varige goder
134	ReisDat.7	ReisDat.7: Dato for start av reisen	discrete	character-4	27	0	Hvilken dato startet du [den neste reisen]? Skriv ddmm hvis IO ikke husker eksakt dato: starten av mnd = 5 midten av mnd = 15 og slutten av mnd = 25
135	Formaal.7	Formaal.7: Hovedformålet med reisen	discrete	numeric-1.0	27	1064	Var hovedformålet med denne reisen en ferietur, var det en annen form for privat reise, eller var det en yrkes- eller forretningsreise?
136	Netter.7	Netter.7: Antall overnattinger på reisen	continuous	numeric-2.0	27	1064	Hvor mange overnattinger hadde du på denne reisen?
137	NorgUtl.7	NorgUtl.7: Reisemål	discrete	numeric-1.0	27	1064	Hvor gikk reisen hen?
138	ReisFyl.7	ReisFyl.7: Reisemål i Norge (fylke)	discrete	numeric-2.0	18	1073	Hvilket fylke gikk reisen til?
139	LandKod.7	LandKod.7: Utenlandskode	discrete	character-3	8	0	Hvilket land gikk reisen til?
140	ReisLan.7	ReisLan.7: Reisemål i utland	discrete	character-45	8	0	Hvilket land gikk reisen til?

#	Name	Label	Type	Format	Valid	Invalid	Question
141	NorgOvrn.7	NorgOvrn.7: Overnattinger i Norge	discrete	numeric-2.0	8	1083	Hvor mange av overnattingene på utenlandsreisen var i Norge?
142	Nattyp.7	Nattyp.7: Overnattingstype	discrete	numeric-2.0	27	1064	Hvordan overnattet du der? Hvis flere overnattingssteder, velg det som samsvarer med hovedformålet med reisen.
143	Trmaate.7	Trmaate.7: Viktigste transportmåte på reisen	discrete	numeric-2.0	27	1064	Hva var viktigste transportmåte på reisen?
144	Reistyp.7	Reistyp.7: Type reise	discrete	numeric-1.0	13	1078	Var reisen i hovedsak...
145	Reistyp1.7	Reistyp1.7: Reiste i hovedsak alene	discrete	numeric-1.0	13	1078	Reiste du i hovedsak... ... A. Alene
146	Reistyp2.7	Reistyp2.7: Reiste i hovedsak med ektefelle/samboer	discrete	numeric-1.0	13	1078	Reiste du i hovedsak... ... B. Med ektefelle/samboer
147	Reistyp3.7	Reistyp3.7: Reiste i hovedsak sammen med barn	discrete	numeric-1.0	13	1078	Reiste du i hovedsak... ... C. Sammen med barn
148	Reistyp4.7	Reistyp4.7: Reiste i hovedsak sammen med andre slektninger	discrete	numeric-1.0	13	1078	Reiste du i hovedsak... ... D. Med andre slektninger
149	Reistyp5.7	Reistyp5.7: Reiste i hovedsak sammen med venner	discrete	numeric-1.0	13	1078	Reiste du i hovedsak... ... E. Sammen med venner
150	Kostnad.7	Kostnad.7: Reisens totale kostnader	continuous	numeric-6.0	27	1064	<a href="#">Kostnad.7 question details</a>
151	TrBelop.7	TrBelop.7: Beløp - transport	continuous	numeric-6.0	21	1070	Hvor mye av dette beløpet ble brukt på... ... a. ...transport (fly, båt, tog, buss etc)
152	OvrBelop.7	OvrBelop.7: Beløp - overnatting	continuous	numeric-6.0	21	1070	Hvor mye av dette beløpet ble brukt på... ... b. ...overnatting? både på bestemmelsesstedet, og eventuell overnatting på reisen til og fra bestemmelsesstedet
153	MatBelop.7	MatBelop.7: Beløp - mat og drikke på restaurant, etc	continuous	numeric-6.0	21	1070	Hvor mye av dette beløpet ble brukt på... ... c. ... mat og drikke på restaurant etc?
154	AndBelop.7	AndBelop.7: Beløp - andre varer	continuous	numeric-6.0	21	1070	Hvor mye av dette beløpet ble brukt på... ... d. ... andre varer
155	VarBelop.7	VarBelop.7: Beløp - varige goder	continuous	numeric-6.0	9	1082	Hvor mye av dette beløpet ble brukt på... ... e. varige goder
156	ReisDat.8	ReisDat.8: Dato for start av reisen	discrete	character-4	16	0	Hvilken dato startet du [den neste reisen]? Skriv ddmm hvis IO ikke husker eksakt dato: starten av mnd = 5 midten av mnd = 15 og slutten av mnd = 25
157	Formaal.8	Formaal.8: Hovedformålet med reisen	discrete	numeric-1.0	16	1075	Var hovedformålet med denne reisen en ferietur, var det en annen form for privat reise, eller var det en yrkes- eller forretningsreise?
158	Netter.8	Netter.8: Antall overnattinger på reisen	continuous	numeric-2.0	16	1075	Hvor mange overnattinger hadde du på denne reisen?
159	NorgUtl.8	NorgUtl.8: Reisemål	discrete	numeric-1.0	16	1075	Hvor gikk reisen hen?
160	ReisFyl.8	ReisFyl.8: Reisemål i Norge (fylke)	discrete	numeric-2.0	11	1080	Hvilket fylke gikk reisen til?
161	LandKod.8	LandKod.8: Utenlandskode	discrete	character-3	4	0	Hvilket land gikk reisen til?
162	ReisLan.8	ReisLan.8: Reisemål i utland	discrete	character-45	4	0	Hvilket land gikk reisen til?

#	Name	Label	Type	Format	Valid	Invalid	Question
163	NorgOvrn.8	NorgOvrn.8: Overnattinger i Norge	discrete	numeric-2.0	4	1087	Hvor mange av overnattingene på utenlandsreisen var i Norge?
164	Nattyp.8	Nattyp.8: Overnattingstype	discrete	numeric-2.0	16	1075	Hvordan overnattet du der? Hvis flere overnattingssteder, velg det som samsvarer med hovedformålet med reisen.
165	Trmaate.8	Trmaate.8: Viktigste transportmåte på reisen	discrete	numeric-2.0	16	1075	Hva var viktigste transportmåte på reisen?
166	Reistyp.8	Reistyp.8: Type reise	discrete	numeric-1.0	5	1086	Var reisen i hovedsak...
167	Reistyp1.8	Reistyp1.8: Reiste i hovedsak alene	discrete	numeric-1.0	5	1086	Reiste du i hovedsak... .. A. Alene
168	Reistyp2.8	Reistyp2.8: Reiste i hovedsak med ektefelle/samboer	discrete	numeric-1.0	5	1086	Reiste du i hovedsak... .. B. Med ektefelle/samboer
169	Reistyp3.8	Reistyp3.8: Reiste i hovedsak sammen med barn	discrete	numeric-1.0	5	1086	Reiste du i hovedsak... .. C. Sammen med barn
170	Reistyp4.8	Reistyp4.8: Reiste i hovedsak sammen med andre slektninger	discrete	numeric-1.0	5	1086	Reiste du i hovedsak... .. D. Med andre slektninger
171	Reistyp5.8	Reistyp5.8: Reiste i hovedsak sammen med venner	discrete	numeric-1.0	5	1086	Reiste du i hovedsak... .. E. Sammen med venner
172	Kostnad.8	Kostnad.8: Reisens totale kostnader	continuous	numeric-6.0	16	1075	<a href="#">Kostnad.8 question details</a>
173	TrBelop.8	TrBelop.8: Beløp - transport	continuous	numeric-6.0	11	1080	Hvor mye av dette beløpet ble brukt på... .. a. ...transport (fly, båt, tog, buss etc)
174	OvrBelop.8	OvrBelop.8: Beløp - overnatting	continuous	numeric-6.0	11	1080	Hvor mye av dette beløpet ble brukt på... .. b. ...overnatting? både på bestemmelsesstedet, og eventuell overnatting på reisen til og fra bestemmelsesstedet
175	MatBelop.8	MatBelop.8: Beløp - mat og drikke på restaurant, etc	continuous	numeric-6.0	11	1080	Hvor mye av dette beløpet ble brukt på... .. c. ... mat og drikke på restaurant etc?
176	AndBelop.8	AndBelop.8: Beløp - andre varer	continuous	numeric-6.0	11	1080	Hvor mye av dette beløpet ble brukt på... .. d. ... andre varer
177	VarBelop.8	VarBelop.8: Beløp - varige goder	continuous	numeric-6.0	5	1086	Hvor mye av dette beløpet ble brukt på... .. e. varige goder
178	ReisDat.9	ReisDat.9: Dato for start av reisen	discrete	character-4	10	0	Hvilken dato startet du [den neste reisen]? Skriv ddmm hvis IO ikke husker eksakt dato: starten av mnd = 5 midten av mnd = 15 og slutten av mnd = 25
179	Formaal.9	Formaal.9: Hovedformålet med reisen	discrete	numeric-1.0	10	1081	Var hovedformålet med denne reisen en ferietur, var det en annen form for privat reise, eller var det en yrkes- eller forretningsreise?
180	Netter.9	Netter.9: Antall overnattinger på reisen	continuous	numeric-2.0	10	1081	Hvor mange overnattinger hadde du på denne reisen?
181	NorgUtl.9	NorgUtl.9: Reisemål	discrete	numeric-1.0	10	1081	Hvor gikk reisen hen?
182	ReisFyl.9	ReisFyl.9: Reisemål i Norge (fylke)	discrete	numeric-2.0	6	1085	Hvilket fylke gikk reisen til?
183	LandKod.9	LandKod.9: Utenlandskode	discrete	character-3	3	0	Hvilket land gikk reisen til?
184	ReisLan.9	ReisLan.9: Reisemål i utland	discrete	character-45	3	0	Hvilket land gikk reisen til?

#	Name	Label	Type	Format	Valid	Invalid	Question
185	NorgOvrn.9	NorgOvrn.9: Overnattinger i Norge	discrete	numeric-2.0	3	1088	Hvor mange av overnattingene på utenlandsreisen var i Norge?
186	Nattyp.9	Nattyp.9: Overnattingstype	discrete	numeric-2.0	10	1081	Hvordan overnattet du der? Hvis flere overnattingssteder, velg det som samsvarer med hovedformålet med reisen.
187	Trmaate.9	Trmaate.9: Viktigste transportmåte på reisen	discrete	numeric-2.0	10	1081	Hva var viktigste transportmåte på reisen?
188	Reistyp.9	Reistyp.9: Type reise	discrete	numeric-1.0	2	1089	Var reisen i hovedsak...
189	Reistyp1.9	Reistyp1.9: Reiste i hovedsak alene	discrete	numeric-1.0	2	1089	Reiste du i hovedsak... .. A. Alene
190	Reistyp2.9	Reistyp2.9: Reiste i hovedsak med ektefelle/samboer	discrete	numeric-1.0	2	1089	Reiste du i hovedsak... .. B. Med ektefelle/samboer
191	Reistyp3.9	Reistyp3.9: Reiste i hovedsak sammen med barn	discrete	numeric-1.0	2	1089	Reiste du i hovedsak... .. C. Sammen med barn
192	Reistyp4.9	Reistyp4.9: Reiste i hovedsak sammen med andre slektninger	discrete	numeric-1.0	2	1089	Reiste du i hovedsak... .. D. Med andre slektninger
193	Reistyp5.9	Reistyp5.9: Reiste i hovedsak sammen med venner	discrete	numeric-1.0	2	1089	Reiste du i hovedsak... .. E. Sammen med venner
194	Kostnad.9	Kostnad.9: Reisens totale kostnader	continuous	numeric-6.0	10	1081	<a href="#">Kostnad.9 question details</a>
195	TrBelop.9	TrBelop.9: Beløp - transport	continuous	numeric-6.0	6	1085	Hvor mye av dette beløpet ble brukt på... .. a. ...transport (fly, båt, tog, buss etc)
196	OvrBelop.9	OvrBelop.9: Beløp - overnatting	continuous	numeric-6.0	6	1085	Hvor mye av dette beløpet ble brukt på... .. b. ...overnatting? både på bestemmelsesstedet, og eventuell overnatting på reisen til og fra bestemmelsesstedet
197	MatBelop.9	MatBelop.9: Beløp - mat og drikke på restaurant, etc	continuous	numeric-6.0	6	1085	Hvor mye av dette beløpet ble brukt på... .. c. ... mat og drikke på restaurant etc?
198	AndBelop.9	AndBelop.9: Beløp - andre varer	continuous	numeric-6.0	6	1085	Hvor mye av dette beløpet ble brukt på... .. d. ... andre varer
199	VarBelop.9	VarBelop.9: Beløp - varige goder	continuous	numeric-6.0	3	1088	Hvor mye av dette beløpet ble brukt på... .. e. varige goder
200	ReisDat.10	ReisDat.10: Dato for start av reisen	discrete	character-4	7	0	Hvilken dato startet du [den neste reisen]? Skriv ddmm hvis IO ikke husker eksakt dato: starten av mnd = 5 midten av mnd = 15 og slutten av mnd = 25
201	Formaal.10	Formaal.10: Hovedformålet med reisen	discrete	numeric-1.0	7	1084	Var hovedformålet med denne reisen en ferietur, var det en annen form for privat reise, eller var det en yrkes- eller forretningsreise?
202	Netter.10	Netter.10: Antall overnattinger på reisen	continuous	numeric-2.0	7	1084	Hvor mange overnattinger hadde du på denne reisen?
203	NorgUtl.10	NorgUtl.10: Reisemål	discrete	numeric-1.0	7	1084	Hvor gikk reisen hen?
204	ReisFyl.10	ReisFyl.10: Reisemål i Norge (fylke)	discrete	numeric-2.0	5	1086	Hvilket fylke gikk reisen til?
205	LandKod.10	LandKod.10: Utenlandskode	discrete	character-3	2	0	Hvilket land gikk reisen til?



#	Name	Label	Type	Format	Valid	Invalid	Question
206	ReisLan.10	ReisLan.10: Reisemål i utland	discrete	character-45	2	0	Hvilket land gikk reisen til?
207	NorgOvrn.10	NorgOvrn.10: Overnattinger i Norge	discrete	numeric-2.0	2	1089	Hvor mange av overnattingene på utenlandsreisen var i Norge?
208	Nattyp.10	Nattyp.10: Overnattingstype	discrete	numeric-2.0	7	1084	Hvordan overnattet du der? Hvis flere overnattingssteder, velg det som samsvarer med hovedformålet med reisen.
209	Trmaate.10	Trmaate.10: Viktigste transportmåte på reisen	discrete	numeric-2.0	7	1084	Hva var viktigste transportmåte på reisen?
210	Reistyp.10	Reistyp.10: Type reise	discrete	numeric-1.0	3	1088	Var reisen i hovedsak...
211	Reistyp1.10	Reistyp1.10: Reiste i hovedsak alene	discrete	numeric-1.0	3	1088	Reiste du i hovedsak... .. A. Alene
212	Reistyp2.10	Reistyp2.10: Reiste i hovedsak med ektefelle/samboer	discrete	numeric-1.0	3	1088	Reiste du i hovedsak... .. B. Med ektefelle/samboer
213	Reistyp3.10	Reistyp3.10: Reiste i hovedsak sammen med barn	discrete	numeric-1.0	3	1088	Reiste du i hovedsak... .. C. Sammen med barn
214	Reistyp4.10	Reistyp4.10: Reiste i hovedsak sammen med andre slektninger	discrete	numeric-1.0	3	1088	Reiste du i hovedsak... .. D. Med andre slektninger
215	Reistyp5.10	Reistyp5.10: Reiste i hovedsak sammen med venner	discrete	numeric-1.0	3	1088	Reiste du i hovedsak... .. E. Sammen med venner
216	Kostnad.10	Kostnad.10: Reisens totale kostnader	continuous	numeric-6.0	7	1084	<a href="#">Kostnad.10 question details</a>
217	TrBelop.10	TrBelop.10: Beløp - transport	continuous	numeric-6.0	5	1086	Hvor mye av dette beløpet ble brukt på... .. a. ...transport (fly, båt, tog, buss etc)
218	OvrBelop.10	OvrBelop.10: Beløp - overnatting	continuous	numeric-6.0	5	1086	Hvor mye av dette beløpet ble brukt på... .. b. ...overnatting? både på bestemmelsesstedet, og eventuell overnatting på reisen til og fra bestemmelsesstedet
219	MatBelop.10	MatBelop.10: Beløp - mat og drikke på restaurant, etc	continuous	numeric-6.0	5	1086	Hvor mye av dette beløpet ble brukt på... .. c. ... mat og drikke på restaurant etc?
220	AndBelop.10	AndBelop.10: Beløp - andre varer	continuous	numeric-6.0	5	1086	Hvor mye av dette beløpet ble brukt på... .. d. ... andre varer
221	VarBelop.10	VarBelop.10: Beløp - varige goder	continuous	numeric-6.0	4	1087	Hvor mye av dette beløpet ble brukt på... .. e. varige goder
222	ReisDat.11	ReisDat.11: Dato for start av reisen	discrete	character-4	3	0	Hvilken dato startet du [den neste reisen]? Skriv ddmm hvis IO ikke husker eksakt dato: starten av mnd = 5 midten av mnd = 15 og slutten av mnd = 25
223	Formaal.11	Formaal.11: Hovedformålet med reisen	discrete	numeric-1.0	3	1088	Var hovedformålet med denne reisen en ferietur, var det en annen form for privat reise, eller var det en yrkes- eller forretningsreise?
224	Netter.11	Netter.11: Antall overnattinger på reisen	continuous	numeric-2.0	3	1088	Hvor mange overnattinger hadde du på denne reisen?
225	NorgUtl.11	NorgUtl.11: Reisemål	discrete	numeric-1.0	3	1088	Hvor gikk reisen hen?

#	Name	Label	Type	Format	Valid	Invalid	Question
226	ReisFyl.11	ReisFyl.11: Reisemål i Norge (fylke)	discrete	numeric-2.0	3	1088	Hvilket fylke gikk reisen til?
227	LandKod.11	LandKod.11: Utenlandskode	discrete	character-3	0	0	Hvilket land gikk reisen til?
228	ReisLan.11	ReisLan.11: Reisemål i utland	discrete	character-45	0	0	Hvilket land gikk reisen til?
229	NorgOvrn.11	NorgOvrn.11: Overnattinger i Norge	discrete	numeric-2.0	0	1091	Hvor mange av overnattingene på utenlandsreisen var i Norge?
230	Nattyp.11	Nattyp.11: Overnattingstype	discrete	numeric-2.0	3	1088	Hvordan overnattet du der? Hvis flere overnattingssteder, velg det som samsvarer med hovedformålet med reisen.
231	Trmaate.11	Trmaate.11: Viktigste transportmåte på reisen	discrete	numeric-2.0	3	1088	Hva var viktigste transportmåte på reisen?
232	Reistyp.11	Reistyp.11: Type reise	discrete	numeric-1.0	1	1090	Var reisen i hovedsak...
233	Reistyp1.11	Reistyp1.11: Reiste i hovedsak alene	discrete	numeric-1.0	1	1090	Reiste du i hovedsak... .. A. Alene
234	Reistyp2.11	Reistyp2.11: Reiste i hovedsak med ektefelle/samboer	discrete	numeric-1.0	1	1090	Reiste du i hovedsak... .. B. Med ektefelle/samboer
235	Reistyp3.11	Reistyp3.11: Reiste i hovedsak sammen med barn	discrete	numeric-1.0	1	1090	Reiste du i hovedsak... .. C. Sammen med barn
236	Reistyp4.11	Reistyp4.11: Reiste i hovedsak sammen med andre slektninger	discrete	numeric-1.0	1	1090	Reiste du i hovedsak... .. D. Med andre slektninger
237	Reistyp5.11	Reistyp5.11: Reiste i hovedsak sammen med venner	discrete	numeric-1.0	1	1090	Reiste du i hovedsak... .. E. Sammen med venner
238	Kostnad.11	Kostnad.11: Reisens totale kostnader	continuous	numeric-6.0	3	1088	<a href="#">Kostnad.11 question details</a>
239	TrBelop.11	TrBelop.11: Beløp - transport	continuous	numeric-6.0	2	1089	Hvor mye av dette beløpet ble brukt på... .. a. ...transport (fly, båt, tog, buss etc)
240	OvrBelop.11	OvrBelop.11: Beløp - overnatting	continuous	numeric-6.0	2	1089	Hvor mye av dette beløpet ble brukt på... .. b. ...overnatting? både på bestemmelsesstedet, og eventuell overnatting på reisen til og fra bestemmelsesstedet
241	MatBelop.11	MatBelop.11: Beløp - mat og drikke på restaurant, etc	continuous	numeric-6.0	2	1089	Hvor mye av dette beløpet ble brukt på... .. c. ... mat og drikke på restaurant etc?
242	AndBelop.11	AndBelop.11: Beløp - andre varer	continuous	numeric-6.0	2	1089	Hvor mye av dette beløpet ble brukt på... .. d. ... andre varer
243	VarBelop.11	VarBelop.11: Beløp - varige goder	continuous	numeric-6.0	2	1089	Hvor mye av dette beløpet ble brukt på... .. e. varige goder
244	ReisDat.12	ReisDat.12: Dato for start av reisen	discrete	character-4	1	0	Hvilken dato startet du [den neste reisen]? Skriv ddmm hvis IO ikke husker eksakt dato: starten av mnd = 5 midten av mnd = 15 og slutten av mnd = 25
245	Formaal.12	Formaal.12: Hovedformålet med reisen	discrete	numeric-1.0	1	1090	Var hovedformålet med denne reisen en ferietur, var det en annen form for privat reise, eller var det en yrkes- eller forretningsreise?

#	Name	Label	Type	Format	Valid	Invalid	Question
246	Netter.12	Netter.12: Antall overnattinger på reisen	continuous	numeric-2.0	1	1090	Hvor mange overnattinger hadde du på denne reisen?
247	NorgUtl.12	NorgUtl.12: Reisemål	discrete	numeric-1.0	1	1090	Hvor gikk reisen hen?
248	ReisFyl.12	ReisFyl.12: Reisemål i Norge (fylke)	discrete	numeric-2.0	1	1090	Hvilket fylke gikk reisen til?
249	LandKod.12	LandKod.12: Utenlandskode	discrete	character-3	0	0	Hvilket land gikk reisen til?
250	ReisLan.12	ReisLan.12: Reisemål i utland	discrete	character-45	0	0	Hvilket land gikk reisen til?
251	NorgOvrn.12	NorgOvrn.12: Overnattinger i Norge	discrete	numeric-2.0	0	1091	Hvor mange av overnattingene på utenlandsreisen var i Norge?
252	Nattyp.12	Nattyp.12: Overnattingstype	discrete	numeric-2.0	1	1090	Hvordan overnattet du der? Hvis flere overnattingssteder, velg det som samsvarer med hovedformålet med reisen.
253	Trmaate.12	Trmaate.12: Viktigste transportmåte på reisen	discrete	numeric-2.0	1	1090	Hva var viktigste transportmåte på reisen?
254	Reistyp.12	Reistyp.12: Type reise	discrete	numeric-1.0	1	1090	Var reisen i hovedsak...
255	Reistyp1.12	Reistyp1.12: Reiste i hovedsak alene	discrete	numeric-1.0	1	1090	Reiste du i hovedsak... .. A. Alene
256	Reistyp2.12	Reistyp2.12: Reiste i hovedsak med ektefelle/samboer	discrete	numeric-1.0	1	1090	Reiste du i hovedsak... .. B. Med ektefelle/samboer
257	Reistyp3.12	Reistyp3.12: Reiste i hovedsak sammen med barn	discrete	numeric-1.0	1	1090	Reiste du i hovedsak... .. C. Sammen med barn
258	Reistyp4.12	Reistyp4.12: Reiste i hovedsak sammen med andre slektninger	discrete	numeric-1.0	1	1090	Reiste du i hovedsak... .. D. Med andre slektninger
259	Reistyp5.12	Reistyp5.12: Reiste i hovedsak sammen med venner	discrete	numeric-1.0	1	1090	Reiste du i hovedsak... .. E. Sammen med venner
260	Kostnad.12	Kostnad.12: Reisens totale kostnader	continuous	numeric-6.0	1	1090	<a href="#">Kostnad.12 question details</a>
261	TrBelop.12	TrBelop.12: Beløp - transport	continuous	numeric-6.0	1	1090	Hvor mye av dette beløpet ble brukt på... .. a. ...transport (fly, båt, tog, buss etc)
262	OvrBelop.12	OvrBelop.12: Beløp - overnatting	continuous	numeric-6.0	1	1090	Hvor mye av dette beløpet ble brukt på... .. b. ...overnatting? både på bestemmelsesstedet, og eventuell overnatting på reisen til og fra bestemmelsesstedet
263	MatBelop.12	MatBelop.12: Beløp - mat og drikke på restaurant, etc	continuous	numeric-6.0	1	1090	Hvor mye av dette beløpet ble brukt på... .. c. ... mat og drikke på restaurant etc?
264	AndBelop.12	AndBelop.12: Beløp - andre varer	continuous	numeric-6.0	1	1090	Hvor mye av dette beløpet ble brukt på... .. d. ... andre varer
265	VarBelop.12	VarBelop.12: Beløp - varige goder	continuous	numeric-6.0	1	1090	Hvor mye av dette beløpet ble brukt på... .. e. varige goder

### Group Tobakksvaner

#	Name	Label	Type	Format	Valid	Invalid	Question
1	Tob1	Hender det at du røyker	discrete	numeric-1.0	1091	0	å kommer det noen spørsmål om røyking. Hender det at du røyker?

#	Name	Label	Type	Format	Valid	Invalid	Question
2	Tob2	Røyker daglig eller av og til	discrete	numeric-1.0	255	836	Røyker du daglig eller av og til?
3	Tob60	Hvor ofte bruk av snus	discrete	numeric-1.0	1091	0	Bruker du snus daglig, av og til eller aldri?

### Group Intervjutekniske variabler

#	Name	Label	Type	Format	Valid	Invalid	Question
1	Kvartal	Hvilket kvartal	discrete	character-1	1091	0	Hvilket kvartal
2	KbReisNr	Felt for kobling mot ReisDat-fila	continuous	numeric-5.0	1091	0	Felt for kobling mot ReisDat-fila

# Variables Description

Dataset contains 308 variable(s)

**File : NSD2058****# Landsdel: Landsdel****Information** [Type= discrete] [Format=numeric] [Range= 1-9] [Missing=\*]**Statistics [NW/ W]** [Valid=1091 /-] [Invalid=0 /-]**Literal question** Landsdel**Concepts** Place of residence

Value	Label	Cases	Percentage
1	Akershus og Oslo	245	22.5%
2	Hedmark og Oppland	86	7.9%
3	Østlandet ellers	196	18.0%
4	Agder og Rogaland	169	15.5%
5	Vestlandet	193	17.7%
6	Trøndelag	92	8.4%
7	Nord-Norge	110	10.1%
8	Vil ikke svare	0	
9	Vet ikke	0	

*Warning: these figures indicate the number of cases found in the data file. They cannot be interpreted as summary statistics of the population of interest.***# IOs\_Alde: IOs alder på intervjutidspunktet****Information** [Type= continuous] [Format=numeric] [Range= 16-80] [Missing=\*]**Statistics [NW/ W]** [Valid=1091 /-] [Invalid=0 /-] [Mean=46.058 /-] [StdDev=16.799 /-]**Literal question** IOs alder på intervjutidspunktet**Concepts** Age**# AldGrupp: IOs aldersgruppe****Information** [Type= discrete] [Format=numeric] [Range= 1-9] [Missing=\*]**Statistics [NW/ W]** [Valid=1091 /-] [Invalid=0 /-]**Literal question** IOs aldersgruppe**Concepts** Age

Value	Label	Cases	Percentage
1	15-24 år	148	13.6%
2	25-44 år	359	32.9%
3	45-66 år	439	40.2%
4	67-79 år	145	13.3%
5	80- år	0	
8	Vil ikke svare	0	
9	Vet ikke	0	

*Warning: these figures indicate the number of cases found in the data file. They cannot be interpreted as summary statistics of the population of interest.***# IOs\_Kjon: IOs kjønn****Information** [Type= discrete] [Format=numeric] [Range= 1-9] [Missing=\*]**Statistics [NW/ W]** [Valid=1091 /-] [Invalid=0 /-]**Literal question** IOs kjønn**Concepts** Gender

Value	Label	Cases	Percentage
1	Mann	580	53.2%

**File : NSD2058****# IOs\_Kjon: IOs kjønn**

Value	Label	Cases	Percentage
2	Kvinne	511	46.8%
8	Vil ikke svare	0	
9	Vet ikke	0	

Warning: these figures indicate the number of cases found in the data file. They cannot be interpreted as summary statistics of the population of interest.

**# Tettbygd: Tettbygd strøk**

<b>Information</b>	[Type= discrete] [Format=numeric] [Range= 1-9] [Missing=*]
<b>Statistics [NW/ W]</b>	[Valid=1091 /-] [Invalid=0 /-]
<b>Literal question</b>	Bor du i et tettbygd strøk? Med tettbygd mener vi at det bor minst 200 personer der, og at avstanden mellom husene stort sett er under 50 meter.
<b>Concepts</b>	Place of residence

Value	Label	Cases	Percentage
1	Ja	890	81.6%
2	Nei	199	18.2%
8	Vil ikke svare	0	
9	Vet ikke	2	0.2%

Warning: these figures indicate the number of cases found in the data file. They cannot be interpreted as summary statistics of the population of interest.

**# Tettsted: Tettstedets størrelse**

<b>Information</b>	[Type= discrete] [Format=numeric] [Range= 1-9] [Missing=*]
<b>Statistics [NW/ W]</b>	[Valid=890 /-] [Invalid=201 /-]
<b>Pre-question</b>	Hvis Tettbygd=JA
<b>Literal question</b>	Bor du i et tettsted eller en by med...
<b>Concepts</b>	Place of residence

Value	Label	Cases	Percentage
1	under 2 000 personer	88	9.9%
2	mellom 2 000 og 20 000 personer	258	29.0%
3	mellom 20 000 og 100 000 personer	264	29.7%
4	100 000 personer eller flere	256	28.8%
8	Vil ikke svare	1	0.1%
9	Vet ikke	23	2.6%
Sysmiss		201	

Warning: these figures indicate the number of cases found in the data file. They cannot be interpreted as summary statistics of the population of interest.

**# BoStroek: IOs boligstrøk**

<b>Information</b>	[Type= discrete] [Format=numeric] [Range= 1-9] [Missing=*]
<b>Statistics [NW/ W]</b>	[Valid=1065 /-] [Invalid=26 /-]
<b>Literal question</b>	IOs boligstrøk
<b>Concepts</b>	Place of residence

Value	Label	Cases	Percentage
1	Spredbygd strøk	199	18.7%
2	Tettbygd, under 2 000 personer	88	8.3%
3	Tettbygd, mellom 2 000 og 20 000 personer	258	24.2%
4	Tettbygd, mellom 20 000 og 100 000 personer	264	24.8%

## File : NSD2058

### # BoStroek: IOs boligstrøk

Value	Label	Cases	Percentage
5	Tettbygd, 100 000 personer eller flere	256	24.0%
8	Vil ikke svare	0	
9	Vet ikke	0	
Sysmiss		26	

Warning: these figures indicate the number of cases found in the data file. They cannot be interpreted as summary statistics of the population of interest.

### # Fylke: IOs fylke

<b>Information</b>	[Type= discrete] [Format=character] [Missing=*]
<b>Statistics [NW/ W]</b>	[Valid=1091 /-] [Invalid=0 /-]
<b>Literal question</b>	IOs fylke
<b>Concepts</b>	Place of residence

Value	Label	Cases	Percentage
01		59	5.4%
02		115	10.5%
03		130	11.9%
04		41	3.8%
05		45	4.1%
06		61	5.6%
07		44	4.0%
08		32	2.9%
09		27	2.5%
10		36	3.3%
11		106	9.7%
12		111	10.2%
14		23	2.1%
15		59	5.4%
16		63	5.8%
17		29	2.7%
18		55	5.0%
19		43	3.9%
20		12	1.1%

Warning: these figures indicate the number of cases found in the data file. They cannot be interpreted as summary statistics of the population of interest.

### # Siv: Lever IO i fast parforhold?

<b>Information</b>	[Type= discrete] [Format=numeric] [Range= 1-9] [Missing=*]
<b>Statistics [NW/ W]</b>	[Valid=1091 /-] [Invalid=0 /-]
<b>Pre-question</b>	Husholdning
<b>Literal question</b>	Lever IO i fast parforhold?
<b>Concepts</b>	Marital status

Value	Label	Cases	Percentage
1	Ja, gift/registrert partner	538	49.3%
2	Ja, samboer	214	19.6%
3	Nei	339	31.1%



**File : NSD2058****# Siv: Lever IO i fast parforhold?**

Value	Label	Cases	Percentage
8	Vil ikke svare	0	
9	Vet ikke	0	

Warning: these figures indicate the number of cases found in the data file. They cannot be interpreted as summary statistics of the population of interest.

**# SivStat: IOs formelle sivilstand**

<b>Information</b>	[Type= discrete] [Format=numeric] [Range= 1-9] [Missing=*]
<b>Statistics [NW/ W]</b>	[Valid=1091 /-] [Invalid=0 /-]
<b>Pre-question</b>	Hvis Siv = 2 eller 3
<b>Literal question</b>	Hva er din sivilstatus? Her skal du registrere ios formelle sivile status.
<b>Concepts</b>	Marital status

Value	Label	Cases	Percentage
1	Ugift	423	38.8%
2	Gift/ registrert partner	544	49.9%
3	Enke/ enkemann/ gjenlevende partner	38	3.5%
4	Separert/ separert partner	17	1.6%
5	Skilt/ skilt partner	69	6.3%
8	Vil ikke svare	0	
9	Vet ikke	0	

Warning: these figures indicate the number of cases found in the data file. They cannot be interpreted as summary statistics of the population of interest.

**# AndrBarn: Barn som ikke tilhører husholdningen**

<b>Information</b>	[Type= discrete] [Format=numeric] [Range= 1-9] [Missing=*]
<b>Statistics [NW/ W]</b>	[Valid=1091 /-] [Invalid=0 /-]
<b>Literal question</b>	Har du barn som ikke tilhører husholdningen? Her registreres bare barn som ikke er med i husholdningsoversikten
<b>Concepts</b>	Children, Households

Value	Label	Cases	Percentage
1	Ja	423	38.8%
2	Nei	668	61.2%
8	Vil ikke svare	0	
9	Vet ikke	0	

Warning: these figures indicate the number of cases found in the data file. They cannot be interpreted as summary statistics of the population of interest.

**# AndrBar2: Antall døtre som ikke tilhører husholdningen**

<b>Information</b>	[Type= discrete] [Format=numeric] [Range= 0-98] [Missing=*]
<b>Statistics [NW/ W]</b>	[Valid=423 /-] [Invalid=668 /-]
<b>Literal question</b>	Vi vil da gjerne vite hvor mange, og om det er døtre eller sønner. Hvor mange døtre har du som ikke tilhører husholdningen?
<b>Concepts</b>	Children, Households

Value	Label	Cases	Percentage
0		112	26.5%
1		188	44.4%
2		91	21.5%
3		24	5.7%
4		6	1.4%

## File : NSD2058

### # AndrBar2: Antall døtre som ikke tilhører husholdningen

Value	Label	Cases	Percentage
5		1	0.2%
11		1	0.2%
Sysmiss		668	

Warning: these figures indicate the number of cases found in the data file. They cannot be interpreted as summary statistics of the population of interest.

### # AndrBar3: Antall sønner som ikke tilhører husholdningen

<b>Information</b>	[Type= discrete] [Format=numeric] [Range= 0-98] [Missing=*]
<b>Statistics [NW/ W]</b>	[Valid=423 /-] [Invalid=668 /-]
<b>Literal question</b>	.. og hvor mange sønner som ikke tilhører husholdningen?
<b>Concepts</b>	Children, Households

Value	Label	Cases	Percentage
0		106	25.1%
1		178	42.1%
2		108	25.5%
3		25	5.9%
4		6	1.4%
Sysmiss		668	

Warning: these figures indicate the number of cases found in the data file. They cannot be interpreted as summary statistics of the population of interest.

### # Fam\_Fase: IOs familiefase

<b>Information</b>	[Type= discrete] [Format=numeric] [Range= 1-99] [Missing=*]
<b>Statistics [NW/ W]</b>	[Valid=1091 /-] [Invalid=0 /-]
<b>Literal question</b>	IOs familiefase
<b>Concepts</b>	Families

Value	Label	Cases	Percentage
1	Ensl -24, hos foreldre	75	6.9%
2	Ensl -24, andre	47	4.3%
3	Enslig 25-44 år	70	6.4%
4	Gift/sambo 16-44 år uten barn	78	7.1%
5	Enslig forsørger	30	2.7%
6	Par m/barn 0-6 år, yngste barn	144	13.2%
7	Par m/barn 7-19 år, yngste barn	191	17.5%
8	Par u/barn, 45-66 år	236	21.6%
9	Par u/barn, 67-79 år	100	9.2%
10	Par u/barn, 80 år eller eldre	0	
11	Enslig 45-66 år	72	6.6%
12	Enslig 67-79 år	45	4.1%
13	Enslig 80 år eller eldre	0	
14	Uoppgitt	3	0.3%
98	Vil ikke svare	0	
99	Vet ikke	0	

Warning: these figures indicate the number of cases found in the data file. They cannot be interpreted as summary statistics of the population of interest.

**File : NSD2058****# Ant\_grp: antall personer i husholdet****Information** [Type= discrete] [Format=numeric] [Range= 1-99] [Missing=\*]**Statistics [NW/ W]** [Valid=1091 /-] [Invalid=0 /-]**Literal question** antall personer i husholdet**Concepts** Households

Value	Label	Cases	Percentage
1	1 person	207	19.0%
2	2 personer	412	37.8%
3	3 personer	165	15.1%
4	4 personer	185	17.0%
5	5 personer	95	8.7%
6	6 personer og mer	27	2.5%
98	ikke-svar	0	
99	vet ikke	0	

*Warning: these figures indicate the number of cases found in the data file. They cannot be interpreted as summary statistics of the population of interest.***# Reis1: Antall reiser for mnd1, mnd2, mnd3****Information** [Type= discrete] [Format=numeric] [Range= 0-18] [Missing=\*]**Statistics [NW/ W]** [Valid=1091 /-] [Invalid=0 /-]**Pre-question** Reiser – med minst en overnatting

Alle

**Literal question** Nå ønsker vi å stille noen spørsmål om eventuelle reiser du har vært på i januar, februar og mars.

Hvor mange reiser med minst én overnatting hadde du i denne perioden? Ta med både ferie- og fritidsreiser, yrkes- og forretningsreiser.

**Concepts** Travel

Value	Label	Cases	Percentage
0		391	35.8%
1		323	29.6%
2		153	14.0%
3		92	8.4%
4		44	4.0%
5		32	2.9%
6		27	2.5%
7		11	1.0%
8		6	0.5%
9		3	0.3%
10		4	0.4%
11		2	0.2%
12		1	0.1%
98		1	0.1%
99		1	0.1%

*Warning: these figures indicate the number of cases found in the data file. They cannot be interpreted as summary statistics of the population of interest.***# Arb1: Utført inntektsgiv. arb. forrige uke****Information** [Type= discrete] [Format=numeric] [Range= 1-9] [Missing=\*]

**File : NSD2058****# Arb1: Utført inntektsgiv. arb. forrige uke**

<b>Statistics [NW/ W]</b>	[Valid=1091 /-] [Invalid=0 /-]
---------------------------	--------------------------------

<b>Literal question</b>	Vi går så over til noen spørsmål om arbeid. Utførte du inntektsgivende arbeid i minst 1 time i forrige uke? Regn også med arbeid som familiemedlem uten fast avtalt lønn på gårdsbruk, i forretning og i familiebedrift ellers.
-------------------------	---

<b>Concepts</b>	Labour and employment, Income
-----------------	-------------------------------

Value	Label	Cases	Percentage
1	Ja	763	69.9%
2	Nei	328	30.1%
8	Vil ikke svare	0	
9	Vet ikke	0	

Warning: these figures indicate the number of cases found in the data file. They cannot be interpreted as summary statistics of the population of interest.

**# Arb1b: Fraværende fra inntektsgiv. arb. forrige uke**

<b>Information</b>	[Type= discrete] [Format=numeric] [Range= 1-9] [Missing=*]
--------------------	--

<b>Statistics [NW/ W]</b>	[Valid=328 /-] [Invalid=763 /-]
---------------------------	---------------------------------

<b>Pre-question</b>	Hvis Arb1 = nei:
---------------------	------------------

<b>Literal question</b>	Har du inntektsgivende arbeid som du var borte fra i forrige uke?
-------------------------	---

<b>Concepts</b>	Labour and employment, Income
-----------------	-------------------------------

Value	Label	Cases	Percentage
1	Ja	36	11.0%
2	Nei	292	89.0%
8	Vil ikke svare	0	
9	Vet ikke	0	
Sysmiss		763	

Warning: these figures indicate the number of cases found in the data file. They cannot be interpreted as summary statistics of the population of interest.

**# Arb2: IOs vanlige ukentlige arbeidstid**

<b>Information</b>	[Type= continuous] [Format=numeric] [Range= 0-999] [Missing=*]
--------------------	--

<b>Statistics [NW/ W]</b>	[Valid=799 /-] [Invalid=292 /-] [Mean=40.844 /-] [StdDev=69.041 /-]
---------------------------	---

<b>Pre-question</b>	Hvis Arb1 = Ja eller Arb1b = Ja
---------------------	---------------------------------

<b>Literal question</b>	Hvor mange timer arbeider du vanligvis i uka i inntektsgivende arbeid? Regn med overtidstimer, men ikke timer som skal avspaseres. Vi ønsker å vite samlet arbeidstid for hovedarbeid og eventuelt biyrke. Eventuelle halve timer rundes oppover. For eksempel registreres 37,5 timer som 38
-------------------------	--

<b>Concepts</b>	Labour and employment, Working time
-----------------	-------------------------------------

**# Arb3: Eierforhold for IOs arbeidsplass**

<b>Information</b>	[Type= discrete] [Format=numeric] [Range= 1-9] [Missing=*]
--------------------	--

<b>Statistics [NW/ W]</b>	[Valid=798 /-] [Invalid=293 /-]
---------------------------	---------------------------------

<b>Literal question</b>	De følgende spørsmålene gjelder ditt hovedyrke. Er den virksomheten du arbeider i...
-------------------------	--

<b>Concepts</b>	Labour and employment, Workplace
-----------------	----------------------------------

Value	Label	Cases	Percentage
1	et personlig eid firma,	130	16.3%
2	et aksjeselskap, organisasjon eller lignende,	399	50.0%
3	kommunal virksomhet,	141	17.7%
4	fylkeskommunal virksomhet,	27	3.4%
5	eller statlig virksomhet?	97	12.2%

**File : NSD2058****# Arb3: Eierforhold for IOs arbeidsplass**

Value	Label	Cases	Percentage
8	Vil ikke svare	0	
9	Vet ikke	4	0.5%
Sysmiss		293	

Warning: these figures indicate the number of cases found in the data file. They cannot be interpreted as summary statistics of the population of interest.

**# Arb4: Næring for IOs arbeidsplass**

<b>Information</b>	[Type= discrete] [Format=numeric] [Range= 0-99] [Missing=*]
<b>Statistics [NW/ W]</b>	[Valid=798 /-] [Invalid=293 /-]
<b>Literal question</b>	Hvilken av disse næringene tilhører denne virksomheten? Hvis dere ikke finner noe som passer blant svaralternativene nedenfor, marker med <9> for annen næring og spesifiser i neste spørsmål.
<b>Concepts</b>	Labour and employment, Workplace

Value	Label	Cases	Percentage
0	Jordbruk, skogbruk	27	3.4%
1	Fiske, fangst	6	0.8%
2	Håndverk, industri, bergverk, bygg og anlegg	156	19.5%
3	Handel, bank, forsikring	102	12.8%
4	Privat tjenesteyting, f eks hotell, restaurant, frisør, reng	82	10.3%
5	Luft-, sjø- og landtransport, post, telegraf, telefon	47	5.9%
6	Offentlig administrasjon i kommune, fylke eller stat	44	5.5%
7	Undervisning, forskning	93	11.7%
8	Offentlig tjenesteyting, politi, forsvar, helsevesen, kirker	125	15.7%
9	Annen næring	115	14.4%
98	Vil ikke svare	0	
99	Vet ikke	1	0.1%
Sysmiss		293	

Warning: these figures indicate the number of cases found in the data file. They cannot be interpreted as summary statistics of the population of interest.

**# Arb5\_Kod: IOs hovedyrke i bedriften - kodet**

<b>Information</b>	[Type= continuous] [Format=numeric] [Range= 0-99] [Missing=*]
<b>Statistics [NW/ W]</b>	[Valid=798 /-] [Invalid=293 /-]
<b>Literal question</b>	Trykk <backspace> for å velge yrkeskode
<b>Concepts</b>	Labour and employment, Occupations

**# Arb5b: Har en ledende stilling**

<b>Information</b>	[Type= discrete] [Format=numeric] [Range= 1-9] [Missing=*]
<b>Statistics [NW/ W]</b>	[Valid=798 /-] [Invalid=293 /-]
<b>Literal question</b>	Har du en ledende stilling?
<b>Concepts</b>	Labour and employment, Managers

Value	Label	Cases	Percentage
1	Ja	260	32.6%
2	Nei	537	67.3%
8	Vil ikke svare	0	
9	Vet ikke	1	0.1%
Sysmiss		293	

## File : NSD2058

### # Arb5b: Har en ledende stilling

*Warning: these figures indicate the number of cases found in the data file. They cannot be interpreted as summary statistics of the population of interest.*

### # Arb6: IOs ansettelsesforhold

**Information** [Type= discrete] [Format=numeric] [Range= 1-9] [Missing=\*]

**Statistics [NW/ W]** [Valid=794 /-] [Invalid=297 /-]

**Literal question** Arbeider du i ditt hovedyrke som...

**Concepts** Labour and employment, Employees

Value	Label	Cases	Percentage
1	selvstendig,	52	6.5%
2	ansatt,	738	92.9%
3	eller som familiemedlem uten fast avtalt lønn?	4	0.5%
8	Vil ikke svare	0	
9	Vet ikke	0	
Sysmiss		297	

*Warning: these figures indicate the number of cases found in the data file. They cannot be interpreted as summary statistics of the population of interest.*

### # Arb7a: Mottar AFP eller annen førtidspensjon

**Information** [Type= discrete] [Format=numeric] [Range= 1-9] [Missing=\*]

**Statistics [NW/ W]** [Valid=1091 /-] [Invalid=0 /-]

**Literal question** Passer noen av disse beskrivelsene for deg? Hvis ingen av beskrivelsene passer, trykk <enter>

... A. Mottar AFP eller annen førtidspensjon

**Concepts** Labour and employment, Pensions

Value	Label	Cases	Percentage
1	Ja	36	3.3%
2	Nei	1055	96.7%
8	Vil ikke svare	0	
9	Vet ikke	0	

*Warning: these figures indicate the number of cases found in the data file. They cannot be interpreted as summary statistics of the population of interest.*

### # Arb7b: Mottar offentlig alderspensjon

**Information** [Type= discrete] [Format=numeric] [Range= 1-9] [Missing=\*]

**Statistics [NW/ W]** [Valid=1091 /-] [Invalid=0 /-]

**Literal question** Passer noen av disse beskrivelsene for deg? Hvis ingen av beskrivelsene passer, trykk <enter>

... B. Mottar offentlig alderspensjon

**Concepts** Labour and employment, Pensions

Value	Label	Cases	Percentage
1	Ja	146	13.4%
2	Nei	945	86.6%
8	Vil ikke svare	0	
9	Vet ikke	0	

*Warning: these figures indicate the number of cases found in the data file. They cannot be interpreted as summary statistics of the population of interest.*

### # Arb7c: Mottar etterlatte-/enkepensjon

**Information** [Type= discrete] [Format=numeric] [Range= 1-9] [Missing=\*]

**File : NSD2058****# Arb7c: Mottar etterlatte-/enkepensjon**

<b>Statistics [NW/ W]</b>	[Valid=1091 /-] [Invalid=0 /-]
---------------------------	--------------------------------

<b>Literal question</b>	Passer noen av disse beskrivelsene for deg? Hvis ingen av beskrivelsene passer, trykk <enter>  ... C. Mottar etterlatte-/enkepensjon
-------------------------	--

<b>Concepts</b>	Labour and employment, Pensions
-----------------	---------------------------------

Value	Label	Cases	Percentage
1	Ja	11	1.0%
2	Nei	1080	99.0%
8	Vil ikke svare	0	
9	Vet ikke	0	

*Warning: these figures indicate the number of cases found in the data file. They cannot be interpreted as summary statistics of the population of interest.*

**# Arb7d: Mottar uførepensjon**

<b>Information</b>	[Type= discrete] [Format=numeric] [Range= 1-9] [Missing=*]
--------------------	--

<b>Statistics [NW/ W]</b>	[Valid=1091 /-] [Invalid=0 /-]
---------------------------	--------------------------------

<b>Literal question</b>	Passer noen av disse beskrivelsene for deg? Hvis ingen av beskrivelsene passer, trykk <enter>  ... D. Mottar uførepensjon
-------------------------	---

<b>Concepts</b>	Labour and employment, Pensions
-----------------	---------------------------------

Value	Label	Cases	Percentage
1	Ja	65	6.0%
2	Nei	1026	94.0%
8	Vil ikke svare	0	
9	Vet ikke	0	

*Warning: these figures indicate the number of cases found in the data file. They cannot be interpreted as summary statistics of the population of interest.*

**# Arb7e: Mottar stønad til enslig forsørger**

<b>Information</b>	[Type= discrete] [Format=numeric] [Range= 1-9] [Missing=*]
--------------------	--

<b>Statistics [NW/ W]</b>	[Valid=1091 /-] [Invalid=0 /-]
---------------------------	--------------------------------

<b>Literal question</b>	Passer noen av disse beskrivelsene for deg? Hvis ingen av beskrivelsene passer, trykk <enter>  ... E. Mottar stønad til enslig forsørger
-------------------------	--

<b>Concepts</b>	Labour and employment
-----------------	-----------------------

Value	Label	Cases	Percentage
1	Ja	1	0.1%
2	Nei	1090	99.9%
8	Vil ikke svare	0	
9	Vet ikke	0	

*Warning: these figures indicate the number of cases found in the data file. They cannot be interpreted as summary statistics of the population of interest.*

**# Arb7f: Går på skole eller studerer**

<b>Information</b>	[Type= discrete] [Format=numeric] [Range= 1-9] [Missing=*]
--------------------	--

<b>Statistics [NW/ W]</b>	[Valid=1091 /-] [Invalid=0 /-]
---------------------------	--------------------------------

<b>Literal question</b>	Passer noen av disse beskrivelsene for deg? Hvis ingen av beskrivelsene passer, trykk <enter>  ... F. Går på skole eller studerer
-------------------------	---

<b>Concepts</b>	Labour and employment, Schools
-----------------	--------------------------------

**File : NSD2058****# Arb7f: Går på skole eller studerer**

Value	Label	Cases	Percentage
1	Ja	119	10.9%
2	Nei	972	89.1%
8	Vil ikke svare	0	
9	Vet ikke	0	

Warning: these figures indicate the number of cases found in the data file. They cannot be interpreted as summary statistics of the population of interest.

**# Arb7g: Arbeidsledig de siste 3 månedene**

<b>Information</b>	[Type= discrete] [Format=numeric] [Range= 1-9] [Missing=*]
<b>Statistics [NW/ W]</b>	[Valid=1091 /-] [Invalid=0 /-]
<b>Literal question</b>	Passer noen av disse beskrivelsene for deg? Hvis ingen av beskrivelsene passer, trykk <enter> ... G. Arbeidsledig de siste 3 månedene
<b>Concepts</b>	Labour and employment, Unemployment

Value	Label	Cases	Percentage
1	Ja	29	2.7%
2	Nei	1062	97.3%
8	Vil ikke svare	0	
9	Vet ikke	0	

Warning: these figures indicate the number of cases found in the data file. They cannot be interpreted as summary statistics of the population of interest.

**# Arb7h: Avtjener førstegangstjenesten**

<b>Information</b>	[Type= discrete] [Format=numeric] [Range= 1-9] [Missing=*]
<b>Statistics [NW/ W]</b>	[Valid=1091 /-] [Invalid=0 /-]
<b>Literal question</b>	Passer noen av disse beskrivelsene for deg? Hvis ingen av beskrivelsene passer, trykk <enter> ... H. Avtjener førstegangstjenesten
<b>Concepts</b>	Labour and employment, Military service

Value	Label	Cases	Percentage
1	Ja	2	0.2%
2	Nei	1089	99.8%
8	Vil ikke svare	0	
9	Vet ikke	0	

Warning: these figures indicate the number of cases found in the data file. They cannot be interpreted as summary statistics of the population of interest.

**# Arb8: Antall timer husarbeid pr uke**

<b>Information</b>	[Type= discrete] [Format=numeric] [Range= 1-9] [Missing=*]
<b>Statistics [NW/ W]</b>	[Valid=1091 /-] [Invalid=0 /-]
<b>Literal question</b>	Omtrent hvor mange timer bruker du vanligvis til husarbeid per uke? Som husarbeid regner vi aktiviteter som matlaging, rengjøring, vask og stell av tøy, men ikke pass av barn eller syke. Tid til innkjøp av matvarer regnes ikke med.
<b>Concepts</b>	Labour and employment, Domestic responsibilities

Value	Label	Cases	Percentage
1	Under 5 timer	322	29.5%
2	5- 9 timer	469	43.0%
3	10-19 timer	260	23.8%
4	20-29 timer	27	2.5%



**File : NSD2058****# Arb8: Antall timer husarbeid pr uke**

Value	Label	Cases	Percentage
5	30-39 timer	6	0.5%
6	40 timer eller mer	3	0.3%
8	Vil ikke svare	1	0.1%
9	Vet ikke	3	0.3%

Warning: these figures indicate the number of cases found in the data file. They cannot be interpreted as summary statistics of the population of interest.

**# UkArbTid: IOs ukentlige arbeidstid:**

<b>Information</b>	[Type= discrete] [Format=numeric] [Range= 1-9] [Missing=*]
<b>Statistics [NW/ W]</b>	[Valid=757 /-] [Invalid=334 /-]
<b>Literal question</b>	IOs ukentlige arbeidstid:
<b>Concepts</b>	Labour and employment, Working time

Value	Label	Cases	Percentage
1	10-19 timer	51	6.7%
2	20-34 timer	101	13.3%
3	35-44 timer	487	64.3%
4	45-54 timer	84	11.1%
5	55 timer og mer	34	4.5%
8	Vil ikke svare	0	
9	Vet ikke	0	
Sysmiss		334	

Warning: these figures indicate the number of cases found in the data file. They cannot be interpreted as summary statistics of the population of interest.

**# VanlSyss: IO vanligvis sysselsatt (kodet utifra Arb2)**

<b>Information</b>	[Type= discrete] [Format=numeric] [Range= 1-9] [Missing=*]
<b>Statistics [NW/ W]</b>	[Valid=1091 /-] [Invalid=0 /-]
<b>Literal question</b>	IO vanligvis sysselsatt (kodet utifra Arb2)
<b>Concepts</b>	Labour and employment

Value	Label	Cases	Percentage
1	Ja	757	69.4%
2	Nei	330	30.2%
8	Vil ikke svare	0	
9	Vet ikke	4	0.4%

Warning: these figures indicate the number of cases found in the data file. They cannot be interpreted as summary statistics of the population of interest.

**# IOsInnt: IOs bruttoinntekt, 2012**

<b>Information</b>	[Type= discrete] [Format=numeric] [Range= 1-99] [Missing=*]
<b>Statistics [NW/ W]</b>	[Valid=1091 /-] [Invalid=0 /-]
<b>Literal question</b>	IOs bruttoinntekt, 2012
<b>Concepts</b>	Labour and employment, Income

Value	Label	Cases	Percentage
1	0 - 99	105	9.6%
2	100 - 149	41	3.8%
3	150 - 199	52	4.8%

## File : NSD2058

### # IOsInnt: IOs bruttoinntekt, 2012

Value	Label	Cases	Percentage
4	200 - 249	70	6.4%
5	250 - 299	66	6.0%
6	300 - 399	192	17.6%
7	400 - 499	190	17.4%
8	500 - 599	134	12.3%
9	600 - 699	53	4.9%
10	700 og mer	114	10.4%
11	Vet ikke	50	4.6%
12	Vil ikke svare	24	2.2%
98	Vil ikke svare	0	
99	Vet ikke	0	

Warning: these figures indicate the number of cases found in the data file. They cannot be interpreted as summary statistics of the population of interest.

### # HushInnt: Husholdets bruttoinntekt, grp, 2012

<b>Information</b>	[Type= discrete] [Format=numeric] [Range= 1-99] [Missing=*]
<b>Statistics [NW/ W]</b>	[Valid=1091 /-] [Invalid=0 /-]
<b>Literal question</b>	Husholdets bruttoinntekt, grp, 2012
<b>Concepts</b>	Labour and employment, Income

Value	Label	Cases	Percentage
1	0 - 99	22	2.0%
2	100 - 149	16	1.5%
3	150 - 199	20	1.8%
4	200 - 249	25	2.3%
5	250 - 299	23	2.1%
6	300 - 399	71	6.5%
7	400 - 499	85	7.8%
8	500 - 599	87	8.0%
9	600 - 699	79	7.2%
10	700 - 799	95	8.7%
11	800 - 899	99	9.1%
12	900 og mer	328	30.1%
13	Vet ikke	115	10.5%
14	Vil ikke svare	26	2.4%
98	Vil ikke svare	0	
99	Vet ikke	0	

Warning: these figures indicate the number of cases found in the data file. They cannot be interpreted as summary statistics of the population of interest.

### # UtdNiv2: Utdanningsnivå per okt-11 (nivå)

<b>Information</b>	[Type= discrete] [Format=numeric] [Range= 0-99] [Missing=*]
<b>Statistics [NW/ W]</b>	[Valid=1091 /-] [Invalid=0 /-]
<b>Literal question</b>	Utdanningsnivå per okt-11 (nivå)
<b>Concepts</b>	Education

**File : NSD2058****# UtdNiv2: Utdanningsnivå per okt-11 (nivå)**

Value	Label	Cases	Percentage
0	Ingen utdanning eller på førskolenivå	1	0.1%
1	Barneskolenivå (1-7)	4	0.4%
2	Ungdomsskolenivå (8-10)	222	20.3%
3	Videregående grunnutd.(11-12)	148	13.6%
4	Videregående avsluttende utd.(13+)	296	27.1%
5	Påbygging til vidg.utd (14+)	35	3.2%
6	Universitet/høgskole 1 (14-17)	265	24.3%
7	Universitet/høgskole 2 (18-19) + forsker (20+)	81	7.4%
9	Uoppgitt utdanning	39	3.6%
98	Vil ikke svare	0	
99	Vet ikke	0	

*Warning: these figures indicate the number of cases found in the data file. They cannot be interpreted as summary statistics of the population of interest.*

**# Fagfelt2: Fagfelt per okt-11**

<b>Information</b>	[Type= continuous] [Format=numeric] [Range= 0-99] [Missing=*]
<b>Statistics [NW/ W]</b>	[Valid=1091 /-] [Invalid=0 /-]
<b>Literal question</b>	Fagfelt per okt-11
<b>Concepts</b>	Education

Value	Label	Cases	Percentage
0	Allment fagfelt	357	32.7%
1	Humanistiske/estetisk fag+Samfunnsvitenskap og jus	68	6.2%
2	Lærer/pedagogiske fag	73	6.7%
3	Økonomiske/adm.fag	141	12.9%
4	Naturvitenskap/håndverk/tekniske fag	241	22.1%
5	Helse- sosial- og idrettsfag	112	10.3%
6	Primærnæringsfag + Samferdsel, sikkerhet, servicefag	54	4.9%
9	Uoppgitt	45	4.1%
98	Vil ikke svare	0	
99	Vet ikke	0	

*Warning: these figures indicate the number of cases found in the data file. They cannot be interpreted as summary statistics of the population of interest.*

**# Kvartal: Hvilket kvartal**

<b>Information</b>	[Type= discrete] [Format=character] [Missing=*]
<b>Statistics [NW/ W]</b>	[Valid=1091 /-] [Invalid=0 /-]
<b>Literal question</b>	Hvilket kvartal

Value	Label	Cases	Percentage
2		1091	100.0%

*Warning: these figures indicate the number of cases found in the data file. They cannot be interpreted as summary statistics of the population of interest.*

**# Tob1: Hender det at du røyker**

<b>Information</b>	[Type= discrete] [Format=numeric] [Range= 1-9] [Missing=*]
<b>Statistics [NW/ W]</b>	[Valid=1091 /-] [Invalid=0 /-]
<b>Pre-question</b>	Røykevaner
<b>Literal question</b>	Å kommer det noen spørsmål om røyking. Hender det at du røyker?

**File : NSD2058****# Tob1: Hender det at du røyker**

<b>Concepts</b>		Smoking	
Value	Label	Cases	Percentage
1	Ja	255	23.4%
2	Nei	834	76.4%
8	Vil ikke svare	2	0.2%
9	Vet ikke	0	

*Warning: these figures indicate the number of cases found in the data file. They cannot be interpreted as summary statistics of the population of interest.*

**# Tob2: Røyker daglig eller av og til**

<b>Information</b>	[Type= discrete] [Format=numeric] [Range= 1-9] [Missing=*]
<b>Statistics [NW/ W]</b>	[Valid=255 /-] [Invalid=836 /-]
<b>Pre-question</b>	Hvis Tob1 = Ja
<b>Literal question</b>	Røyker du daglig eller av og til?
<b>Concepts</b>	Smoking

Value	Label	Cases	Percentage
1	Daglig	155	60.8%
2	Av og til	99	38.8%
8	Vil ikke svare	0	
9	Vet ikke	1	0.4%
Sysmiss		836	

*Warning: these figures indicate the number of cases found in the data file. They cannot be interpreted as summary statistics of the population of interest.*

**# Tob60: Hvor ofte bruk av snus**

<b>Information</b>	[Type= discrete] [Format=numeric] [Range= 1-9] [Missing=*]
<b>Statistics [NW/ W]</b>	[Valid=1091 /-] [Invalid=0 /-]
<b>Literal question</b>	Bruker du snus daglig, av og til eller aldri?
<b>Concepts</b>	Smoking

Value	Label	Cases	Percentage
1	Daglig	103	9.4%
2	Av og til	43	3.9%
3	Aldri	943	86.4%
8	Vil ikke svare	2	0.2%
9	Vet ikke	0	

*Warning: these figures indicate the number of cases found in the data file. They cannot be interpreted as summary statistics of the population of interest.*

**# KbReisNr: Felt for kobling mot ReisDat-fila**

<b>Information</b>	[Type= continuous] [Format=numeric] [Range= 14418-26400] [Missing=*]
<b>Statistics [NW/ W]</b>	[Valid=1091 /-] [Invalid=0 /-] [Mean=20461.364 /-] [StdDev=3449.197 /-]
<b>Literal question</b>	Felt for kobling mot ReisDat-fila
<b>Concepts</b>	Travel, Holiday leave

**# ReisDat.1: ReisDat.1: Dato for start av reisen**

<b>Information</b>	[Type= discrete] [Format=character] [Missing=*]
<b>Statistics [NW/ W]</b>	[Valid=698 /-] [Invalid=0 /-]
<b>Pre-question</b>	Hvis Reis1 >= 1 '1 eller flere reiser' stilles (Reis2-Reis5)

# File : NSD2058

## # ReisDat.1: ReisDat.1: Dato for start av reisen

For hver reise:

### Literal question

Hvilken dato startet du [den/den første/den neste reisen]?

Skriv ddmm hvis IO ikke husker eksakt dato: starten av mnd = 5 midten av mnd = 15 og slutten av mnd = 25

### Concepts

Travel, Holiday leave

Value	Label	Cases	Percentage
0101		22	3.2%
0102		12	1.7%
0103		9	1.3%
0201		10	1.4%
0202		5	0.7%
0301		12	1.7%
0302		2	0.3%
0303		3	0.4%
0401		11	1.6%
0402		1	0.1%
0403		3	0.4%
0501		41	5.9%
0502		25	3.6%
0503		11	1.6%
0601		8	1.1%
0602		1	0.1%
0603		2	0.3%
0701		3	0.4%
0702		2	0.3%
0703		5	0.7%
0801		3	0.4%
0802		7	1.0%
0803		2	0.3%
0901		3	0.4%
0902		4	0.6%
0903		7	1.0%
1001		9	1.3%
1002		2	0.3%
1003		6	0.9%
1101		18	2.6%
1102		5	0.7%
1103		3	0.4%
1201		8	1.1%
1202		4	0.6%
1203		2	0.3%
1301		4	0.6%
1302		3	0.4%
1303		1	0.1%

# File : NSD2058

## # ReisDat.1: ReisDat.1: Dato for start av reisen

Value	Label	Cases	Percentage
1401		2	0.3%
1402		7	1.0%
1403		2	0.3%
1501		54	7.7%
1502		45	6.4%
1503		17	2.4%
1601		7	1.0%
1602		8	1.1%
1603		3	0.4%
1701		6	0.9%
1702		1	0.1%
1703		1	0.1%
1801		10	1.4%
1802		14	2.0%
1803		3	0.4%
1901		1	0.1%
1902		1	0.1%
1903		5	0.7%
2001		12	1.7%
2002		9	1.3%
2003		8	1.1%
2101		3	0.4%
2102		4	0.6%
2103		4	0.6%
2201		1	0.1%
2202		9	1.3%
2203		9	1.3%
2301		4	0.6%
2302		3	0.4%
2303		7	1.0%
2401		1	0.1%
2402		1	0.1%
2403		11	1.6%
2501		31	4.4%
2502		24	3.4%
2503		29	4.2%
2601		4	0.6%
2602		3	0.4%
2603		5	0.7%
2701		1	0.1%
2702		1	0.1%
2703		15	2.1%
2802		1	0.1%

**File : NSD2058****# ReisDat.1: ReisDat.1: Dato for start av reisen**

Value	Label	Cases	Percentage
2803		11	1.6%
2901		3	0.4%
2903		4	0.6%
3001		4	0.6%
3003		1	0.1%
3101		1	0.1%
3103		3	0.4%
9998		1	0.1%
9999		4	0.6%

Warning: these figures indicate the number of cases found in the data file. They cannot be interpreted as summary statistics of the population of interest.

**# Formaal.1: Formaal.1: Hovedformålet med reisen**

<b>Information</b>	[Type= discrete] [Format=numeric] [Range= 1-9] [Missing=*]
<b>Statistics [NW/ W]</b>	[Valid=698 /-] [Invalid=393 /-]
<b>Literal question</b>	Var hovedformålet med denne reisen en ferietur, var det en annen form for privat reise, eller var det en yrkes- eller forretningsreise?
<b>Concepts</b>	Travel, Holiday leave

Value	Label	Cases	Percentage
1	Ferietur	346	49.6%
2	Besøk hos venner eller slektninger	132	18.9%
3	Annen privat reise (helse, pilegrimsreiser, etc)	65	9.3%
4	Yrkes- eller forretningsreise	155	22.2%
8	Vil ikke svare	0	
9	Vet ikke	0	
Sysmiss		393	

Warning: these figures indicate the number of cases found in the data file. They cannot be interpreted as summary statistics of the population of interest.

**# Netter.1: Netter.1: Antall overnattinger på reisen**

<b>Information</b>	[Type= continuous] [Format=numeric] [Range= 1-90] [Missing=*]
<b>Statistics [NW/ W]</b>	[Valid=698 /-] [Invalid=393 /-] [Mean=5.458 /-] [StdDev=9.214 /-]
<b>Literal question</b>	Hvor mange overnattinger hadde du på denne reisen?
<b>Concepts</b>	Travel, Holiday leave

**# NorgUtl.1: NorgUtl.1: Reisemål**

<b>Information</b>	[Type= discrete] [Format=numeric] [Range= 1-9] [Missing=*]
<b>Statistics [NW/ W]</b>	[Valid=698 /-] [Invalid=393 /-]
<b>Literal question</b>	Hvor gikk reisen hen?
<b>Concepts</b>	Travel, Holiday leave

Value	Label	Cases	Percentage
1	I Norge	417	59.7%
2	I Utlandet eller på reise mellom Norge og utlandet	281	40.3%
8	Vil ikke svare	0	
9	Vet ikke	0	
Sysmiss		393	

**File : NSD2058****# NorgUtl.1: NorgUtl.1: Reisemål**

*Warning: these figures indicate the number of cases found in the data file. They cannot be interpreted as summary statistics of the population of interest.*

**# ReisFyl.1: ReisFyl.1: Reisemål i Norge (fylke)**

**Information** [Type= discrete] [Format=numeric] [Range= 1-99] [Missing=\*]

**Statistics [NW/ W]** [Valid=417 /-] [Invalid=674 /-]

**Pre-question** Hvis NorgUtl=I Norge

**Literal question** Hvilket fylke gikk reisen til?

**Concepts** Travel, Holiday leave

Value	Label	Cases	Percentage
1	Østfold	13	3.1%
2	Akershus	16	3.8%
3	Oslo	40	9.6%
4	Hedmark	25	6.0%
5	Oppland	42	10.1%
6	Buskerud	35	8.4%
7	Vestfold	7	1.7%
8	Telemark	18	4.3%
9	Aust-Agder	11	2.6%
10	Vest-Agder	13	3.1%
11	Rogaland	27	6.5%
12	Hordaland	45	10.8%
14	Sogn og Fjordane	8	1.9%
15	Møre og Romsdal	22	5.3%
16	Sør-Trøndelag	39	9.4%
17	Nord-Trøndelag	8	1.9%
18	Nordland	20	4.8%
19	Troms	14	3.4%
20	Finnmark	6	1.4%
21	Svalbard	0	
22	På reise i Norge	5	1.2%
98	Vil ikke svare	0	
99	Vet ikke	3	0.7%
Sysmiss		674	

*Warning: these figures indicate the number of cases found in the data file. They cannot be interpreted as summary statistics of the population of interest.*

**# LandKod.1: LandKod.1: Utenlandskode**

**Information** [Type= discrete] [Format=character] [Missing=\*]

**Statistics [NW/ W]** [Valid=281 /-] [Invalid=0 /-]

**Pre-question** Hvis NorgUtl=I utlandet eller på reise mellom Norge og utlandet

**Literal question** Hvilket land gikk reisen til?

**Post-question** Trykk backspace for å velge riktig land med tilhørende kode. England, Skottland og Wales kodes som Storbritannia.

**Concepts** Travel, Holiday leave

Value	Label	Cases	Percentage
002		1	0.4%



# File : NSD2058

## # LandKod.1: LandKod.1: Utenlandskode

Value	Label	Cases	Percentage
101		26	9.3%
103		5	1.8%
105		1	0.4%
106		41	14.6%
112		5	1.8%
117		3	1.1%
119		1	0.4%
121		1	0.4%
123		10	3.6%
124		1	0.4%
127		6	2.1%
131		7	2.5%
132		5	1.8%
136		1	0.4%
137		67	23.8%
139		18	6.4%
140		1	0.4%
141		2	0.7%
143		12	4.3%
144		12	4.3%
152		2	0.7%
153		4	1.4%
158		2	0.7%
159		2	0.7%
239		1	0.4%
249		6	2.1%
270		1	0.4%
359		1	0.4%
369		1	0.4%
420		1	0.4%
428		2	0.7%
444		1	0.4%
460		1	0.4%
464		1	0.4%
476		1	0.4%
478		1	0.4%
484		1	0.4%
492		1	0.4%
500		2	0.7%
568		12	4.3%
612		1	0.4%
616		1	0.4%
622		1	0.4%

**File : NSD2058****# LandKod.1: LandKod.1: Utenlandskode**

Value	Label	Cases	Percentage
648		1	0.4%
652		1	0.4%
684		5	1.8%
715		1	0.4%

*Warning: these figures indicate the number of cases found in the data file. They cannot be interpreted as summary statistics of the population of interest.*

### # ReisLan.1: ReisLan.1: Reisemål i utland

<b>Information</b>	[Type= discrete] [Format=character] [Missing=*]
<b>Statistics [NW/ W]</b>	[Valid=281 /-] [Invalid=0 /-]
<b>Pre-question</b>	Hvis Norgutl.=I utlandet eller på reise mellom Norge og utlandet
<b>Literal question</b>	Hvilket land gikk reisen til?
<b>Concepts</b>	Travel, Holiday leave

Value	Label	Cases	Percentage
?		7	2.5%
Belgia		5	1.8%
Brasil		1	0.4%
Burma/Myanmar		1	0.4%
Canada		1	0.4%
Costa Rica		1	0.4%
Danmark		26	9.3%
Dominica		1	0.4%
Egypt		6	2.1%
Elfenbeinskysten		1	0.4%
Filippinene		2	0.7%
Finland		5	1.8%
Frankrike		3	1.1%
Hellas		1	0.4%
India		1	0.4%
Irland		1	0.4%
Island		1	0.4%
Israel		1	0.4%
Italia		10	3.6%
Jamaica		1	0.4%
Japan		1	0.4%
Jordan		1	0.4%
Kambodsja		1	0.4%
Kamerun		1	0.4%
Kina		1	0.4%
Kypros		2	0.7%
Latvia		1	0.4%
Litauen		1	0.4%
Mexico		1	0.4%
Nederland		6	2.1%
Polen		7	2.5%
Portugal		5	1.8%
Russland		1	0.4%
Serbia		2	0.7%
Spania		67	23.8%
Storbritannia		18	6.4%
Sveits		2	0.7%
Sverige		41	14.6%
Tanzania		1	0.4%

<b># ReisLan.1: ReisLan.1: Reisemål i utland</b>			
<b>Value</b>	<b>Label</b>	<b>Cases</b>	<b>Percentage</b>
Thailand		12	4.3%
Tsjekkia		2	0.7%
Tyrkia		12	4.3%
Tyskland		12	4.3%
USA		5	1.8%
Ungarn		2	0.7%
<i>Warning: these figures indicate the number of cases found in the data file. They cannot be interpreted as summary statistics of the population of interest.</i>			
<b># NorgOvrn.1: NorgOvrn.1: Overnattinger i Norge</b>			
<b>Information</b>	[Type= discrete] [Format=numeric] [Range= 0-94] [Missing=*]		
<b>Statistics [NW/ W]</b>	[Valid=281 /-] [Invalid=810 /-]		
<b>Pre-question</b>	Hvis NorgUtl.1=I utlandet eller på reise mellom Norge og utlandet		
<b>Literal question</b>	Hvor mange av overnattingene på utenlandsreisen var i Norge?		
<b>Concepts</b>	Travel, Tourism, Leisure time activities, Leisure time, Holiday leave, International travel, Business trips		
<b>Value</b>	<b>Label</b>	<b>Cases</b>	<b>Percentage</b>
0		227	80.8%
1		18	6.4%
2		13	4.6%
3		8	2.8%
4		2	0.7%
5		1	0.4%
6		2	0.7%
7		4	1.4%
10		1	0.4%
13		2	0.7%
14		2	0.7%
94		1	0.4%
Sysmiss		810	
<i>Warning: these figures indicate the number of cases found in the data file. They cannot be interpreted as summary statistics of the population of interest.</i>			
<b># Nattyp.1: Nattyp.1: Overnattingstype</b>			
<b>Information</b>	[Type= discrete] [Format=numeric] [Range= 1-99] [Missing=*]		
<b>Statistics [NW/ W]</b>	[Valid=698 /-] [Invalid=393 /-]		
<b>Literal question</b>	Hvordan overnattet du der? Hvis flere overnattingssteder, velg det som samsvarer med hovedformålet med reisen.		
<b>Post-question</b>	NB: Legg merke til rullefelt for å få se resten av svaralternativene		
<b>Concepts</b>	Travel, Holiday leave		
<b>Value</b>	<b>Label</b>	<b>Cases</b>	<b>Percentage</b>
1	Hotell/leilighetshotell	323	46.3%
2	Pensjonat/gjestgiveri/kro/motell/fjellstue	16	2.3%
3	Bed&Breakfast/losjihus/gårdsinnkvartering	0	
4	Campingplass: telt/campingbil/-vogn	9	1.3%
5	Campingplass: hytte	6	0.9%
6	Hytte/leilighet i hyttegrend	81	11.6%

### # Nattyp.1: Nattyp.1: Overnattingstype

Value	Label	Cases	Percentage
7	Båthavn: fritidsbåt	0	
8	Vandrerrhjem/ungdomsherberge/internat/firmaferiebolig	2	0.3%
9	Helseinstitusjon(ikke med hotelltjenester)	1	0.1%
10	Arbeids- og ferieleir/leirsteder/ubemannet turisthytte	4	0.6%
11	Andre måter betalt for	5	0.7%
12	Båt/ferge/buss/tog/fly	12	1.7%
13	Leid rom i familiehus	27	3.9%
14	Leid privateid feriebolig fra individuelle eller via formidl	30	4.3%
15	Egen feriebolig, inkl. feriebolig leid på åremål og timeshar	65	9.3%
16	Hjemme hos slektninger/venner eller i deres ferieboliger - v	105	15.0%
17	Overnatting i campingbil/-vogn/telt/fritidsbåt i friluft/pri	2	0.3%
18	Andre måter ikke betalt for	9	1.3%
98	Vil ikke svare	0	
99	Vet ikke	1	0.1%
Sysmiss		393	

Warning: these figures indicate the number of cases found in the data file. They cannot be interpreted as summary statistics of the population of interest.

### # Trmaate.1: Trmaate.1: Viktigste transportmåte på reisen

<b>Information</b>	[Type= discrete] [Format=numeric] [Range= 1-99] [Missing=*]
<b>Statistics [NW/ W]</b>	[Valid=698 /-] [Invalid=393 /-]
<b>Literal question</b>	Hva var viktigste transportmåte på reisen?
<b>Concepts</b>	Travel, Holiday leave

Value	Label	Cases	Percentage
1	buss	30	4.3%
2	jernbane	30	4.3%
3	båt, ferge	22	3.2%
4	fly	325	46.6%
5	personbil	288	41.3%
6	motorsykkkel, moped, scooter	1	0.1%
7	fritidsbåt	0	
8	sykkkel	0	
9	gikk til fots, eller på ski	1	0.1%
10	annet	1	0.1%
98	Vil ikke svare	0	
99	Vet ikke	0	
Sysmiss		393	

Warning: these figures indicate the number of cases found in the data file. They cannot be interpreted as summary statistics of the population of interest.

### # Reistyp.1: Reistyp.1: Type reise

<b>Information</b>	[Type= discrete] [Format=numeric] [Range= 1-9] [Missing=*]
<b>Statistics [NW/ W]</b>	[Valid=346 /-] [Invalid=745 /-]
<b>Pre-question</b>	Hvis Formaal.1_ = 1
<b>Literal question</b>	Var reisen i hovedsak...
<b>Concepts</b>	Travel, Tourism, Leisure time activities, Leisure time, Holiday leave, International travel, Business trips

### # Reistyp.1: Reistyp.1: Type reise

Value	Label	Cases	Percentage
1	en storbyferie	77	22.3%
2	en ferie ved sjøen	116	33.5%
3	en ferie på landet	43	12.4%
4	et cruise	5	1.4%
5	en fjelltur	103	29.8%
9		2	0.6%
Sysmiss		745	

Warning: these figures indicate the number of cases found in the data file. They cannot be interpreted as summary statistics of the population of interest.

### # Reistyp1.1: Reistyp1.1: Reiste i hovedsak alene

<b>Information</b>	[Type= discrete] [Format=numeric] [Range= 1-9] [Missing=*]
<b>Statistics [NW/ W]</b>	[Valid=411 /-] [Invalid=680 /-]
<b>Pre-question</b>	Hvis formaal = 1 eller formaal = 2 stilles bestilt - pakketur
<b>Literal question</b>	Reiste du i hovedsak... ... A. Alene
<b>Concepts</b>	Travel, Holiday leave

Value	Label	Cases	Percentage
1	Ja	43	10.5%
2	Nei	368	89.5%
8	Vil ikke svare	0	
9	Vet ikke	0	
Sysmiss		680	

Warning: these figures indicate the number of cases found in the data file. They cannot be interpreted as summary statistics of the population of interest.

### # Reistyp2.1: Reistyp2.1: Reiste i hovedsak med ektefelle/samboer

<b>Information</b>	[Type= discrete] [Format=numeric] [Range= 1-9] [Missing=*]
<b>Statistics [NW/ W]</b>	[Valid=411 /-] [Invalid=680 /-]
<b>Pre-question</b>	Hvis formaal = 1 eller formaal = 2 stilles bestilt - pakketur
<b>Literal question</b>	Reiste du i hovedsak... ... B. Med ektefelle/samboer
<b>Concepts</b>	Travel, Holiday leave

Value	Label	Cases	Percentage
1	Ja	234	56.9%
2	Nei	177	43.1%
8	Vil ikke svare	0	
9	Vet ikke	0	
Sysmiss		680	

Warning: these figures indicate the number of cases found in the data file. They cannot be interpreted as summary statistics of the population of interest.

### # Reistyp3.1: Reistyp3.1: Reiste i hovedsak sammen med barn

<b>Information</b>	[Type= discrete] [Format=numeric] [Range= 1-9] [Missing=*]
<b>Statistics [NW/ W]</b>	[Valid=411 /-] [Invalid=680 /-]
<b>Pre-question</b>	Hvis formaal = 1 eller formaal = 2 stilles bestilt - pakketur
<b>Literal question</b>	Reiste du i hovedsak...

<b># Reistyp3.1: Reistyp3.1: Reiste i hovedsak sammen med barn</b>			
	... C. Sammen med barn		
<b>Concepts</b>	Travel, Holiday leave		
<b>Value</b>	<b>Label</b>	<b>Cases</b>	<b>Percentage</b>
1	Ja	98	23.8%
2	Nei	313	76.2%
8	Vil ikke svare	0	
9	Vet ikke	0	
Sysmiss		680	
<i>Warning: these figures indicate the number of cases found in the data file. They cannot be interpreted as summary statistics of the population of interest.</i>			
<b># Reistyp4.1: Reistyp4.1: Reiste i hovedsak sammen med andre slektninger</b>			
<b>Information</b>	[Type= discrete] [Format=numeric] [Range= 1-9] [Missing=*]		
<b>Statistics [NW/ W]</b>	[Valid=411 /-] [Invalid=680 /-]		
<b>Pre-question</b>	Hvis formaal = 1 eller formaal = 2 stilles bestilt - pakketur		
<b>Literal question</b>	Reiste du i hovedsak... ... D. Med andre slektninger		
<b>Concepts</b>	Travel, Holiday leave		
<b>Value</b>	<b>Label</b>	<b>Cases</b>	<b>Percentage</b>
1	Ja	59	14.4%
2	Nei	352	85.6%
8	Vil ikke svare	0	
9	Vet ikke	0	
Sysmiss		680	
<i>Warning: these figures indicate the number of cases found in the data file. They cannot be interpreted as summary statistics of the population of interest.</i>			
<b># Reistyp5.1: Reistyp5.1: Reiste i hovedsak sammen med venner</b>			
<b>Information</b>	[Type= discrete] [Format=numeric] [Range= 1-9] [Missing=*]		
<b>Statistics [NW/ W]</b>	[Valid=411 /-] [Invalid=680 /-]		
<b>Pre-question</b>	Hvis formaal = 1 eller formaal = 2 stilles bestilt - pakketur		
<b>Literal question</b>	Reiste du i hovedsak... ... E. Sammen med venner		
<b>Concepts</b>	Travel, Holiday leave		
<b>Value</b>	<b>Label</b>	<b>Cases</b>	<b>Percentage</b>
1	Ja	118	28.7%
2	Nei	293	71.3%
8	Vil ikke svare	0	
9	Vet ikke	0	
Sysmiss		680	
<i>Warning: these figures indicate the number of cases found in the data file. They cannot be interpreted as summary statistics of the population of interest.</i>			
<b># Kostnad.1: Kostnad.1: Reisens totale kostnader</b>			
<b>Information</b>	[Type= continuous] [Format=numeric] [Range= 0-999999] [Missing=*]		
<b>Statistics [NW/ W]</b>	[Valid=698 /-] [Invalid=393 /-] [Mean=29856.404 /-] [StdDev=153831.768 /-]		
<b>Literal question</b>	Hva var de totale utgifter for denne reisen når det gjelder deg selv? Ta med både de utgiftene du selv dekket og det andre eventuelt betalte for deg. Både reisekostnader, overnatting, mat og andre kostnader i forbindelse med reisen skal tas med.		

<b># Kostnad.1: Kostnad.1: Reisens totale kostnader</b>	
	Hvis Reis5=I utlandet eller på reise mellom Norge og utlandet Beløpet oppgis i norske kroner.
<b>Concepts</b>	Travel, Holiday leave
<b># TrBelop.1: TrBelop.1: Beløp - transport</b>	
<b>Information</b>	[Type= continuous] [Format=numeric] [Range= 0-999999] [Missing=*]
<b>Statistics [NW/ W]</b>	[Valid=591 /-] [Invalid=500 /-] [Mean=32643.795 /-] [StdDev=171675.953 /-]
<b>Pre-question</b>	Hvis Kostnad.1 er større enn 0
<b>Literal question</b>	Hvor mye av dette beløpet ble brukt på... ... a. ...transport (fly, båt, tog, buss etc)
<b>Concepts</b>	Travel, Tourism, Leisure time activities, Leisure time, Holiday leave, International travel, Business trips, Money
<b># OvrBelop.1: OvrBelop.1: Beløp - overnatting</b>	
<b>Information</b>	[Type= continuous] [Format=numeric] [Range= 0-999999] [Missing=*]
<b>Statistics [NW/ W]</b>	[Valid=591 /-] [Invalid=500 /-] [Mean=50266.717 /-] [StdDev=215951.328 /-]
<b>Pre-question</b>	Hvis Kostnad.1 er større enn 0
<b>Literal question</b>	Hvor mye av dette beløpet ble brukt på... ... b. ...overnatting? både på bestemmelsesstedet, og eventuell overnatting på reisen til og fra bestemmelsesstedet
<b>Concepts</b>	Travel, Tourism, Leisure time activities, Leisure time, Holiday leave, International travel, Business trips, Money
<b># MatBelop.1: MatBelop.1: Beløp - mat og drikke på restaurant, etc</b>	
<b>Information</b>	[Type= continuous] [Format=numeric] [Range= 0-999999] [Missing=*]
<b>Statistics [NW/ W]</b>	[Valid=591 /-] [Invalid=500 /-] [Mean=45526.829 /-] [StdDev=204939.411 /-]
<b>Pre-question</b>	Hvis Kostnad.1 er større enn 0
<b>Literal question</b>	Hvor mye av dette beløpet ble brukt på... ... c. ... mat og drikke på restaurant etc?
<b>Concepts</b>	Travel, Tourism, Leisure time activities, Leisure time, Holiday leave, International travel, Business trips, Money
<b># AndBelop.1: AndBelop.1: Beløp - andre varer</b>	
<b>Information</b>	[Type= continuous] [Format=numeric] [Range= 0-999999] [Missing=*]
<b>Statistics [NW/ W]</b>	[Valid=591 /-] [Invalid=500 /-] [Mean=34698.733 /-] [StdDev=180822.491 /-]
<b>Pre-question</b>	Hvis Kostnad.1 er større enn 0
<b>Literal question</b>	Hvor mye av dette beløpet ble brukt på... ... d. ... andre varer
<b>Concepts</b>	Travel, Tourism, Leisure time activities, Leisure time, Holiday leave, International travel, Business trips, Money
<b># VarBelop.1: VarBelop.1: Beløp - varige goder</b>	
<b>Information</b>	[Type= continuous] [Format=numeric] [Range= 0-999999] [Missing=*]
<b>Statistics [NW/ W]</b>	[Valid=272 /-] [Invalid=819 /-] [Mean=3975.511 /-] [StdDev=60627.407 /-]
<b>Pre-question</b>	Hvis Kostnad.1 er større enn 0
<b>Literal question</b>	Hvor mye av dette beløpet ble brukt på... ... e. varige goder
<b>Concepts</b>	Travel, Tourism, Leisure time activities, Leisure time, Holiday leave, International travel, Business trips, Money
<b># ReisDat.2: ReisDat.2: Dato for start av reisen</b>	
<b>Information</b>	[Type= discrete] [Format=character] [Missing=*]



# ReisDat.2: ReisDat.2: Dato for start av reisen			
Statistics [NW/ W]	[Valid=375 /-] [Invalid=0 /-]		
Pre-question	Hvis Reis1 >= 1 '1 eller flere reiser' stilles (Reis2-Reis5) For hver reise:		
Literal question	Hvilken dato startet du [den neste reisen]?  Skriv ddmm hvis IO ikke husker eksakt dato: starten av mnd = 5 midten av mnd = 15 og slutten av mnd = 25		
Concepts	Travel, Holiday leave		
Value	Label	Cases	Percentage
0102		10	2.7%
0103		8	2.1%
0202		3	0.8%
0203		1	0.3%
0302		2	0.5%
0303		2	0.5%
0401		1	0.3%
0402		1	0.3%
0403		2	0.5%
0501		2	0.5%
0502		10	2.7%
0503		11	2.9%
0601		1	0.3%
0603		1	0.3%
0702		1	0.3%
0703		2	0.5%
0801		1	0.3%
0802		7	1.9%
0803		2	0.5%
0901		1	0.3%
0902		1	0.3%
0903		3	0.8%
1001		3	0.8%
1002		6	1.6%
1003		1	0.3%
1101		3	0.8%
1102		1	0.3%
1103		2	0.5%
1201		2	0.5%
1202		1	0.3%
1203		2	0.5%
1302		1	0.3%
1303		2	0.5%
1401		1	0.3%
1402		2	0.5%
1403		2	0.5%
1501		10	2.7%
1502		36	9.6%

### # ReisDat.2: ReisDat.2: Dato for start av reisen

Value	Label	Cases	Percentage
1503		15	4.0%
1601		4	1.1%
1602		2	0.5%
1701		2	0.5%
1702		2	0.5%
1703		2	0.5%
1801		12	3.2%
1802		5	1.3%
1803		1	0.3%
1901		1	0.3%
1903		1	0.3%
2001		2	0.5%
2002		4	1.1%
2003		7	1.9%
2102		3	0.8%
2103		7	1.9%
2202		6	1.6%
2203		15	4.0%
2301		1	0.3%
2302		4	1.1%
2303		18	4.8%
2401		3	0.8%
2403		7	1.9%
2501		16	4.3%
2502		17	4.5%
2503		15	4.0%
2602		2	0.5%
2603		7	1.9%
2701		2	0.5%
2702		1	0.3%
2703		10	2.7%
2801		3	0.8%
2802		3	0.8%
2803		5	1.3%
2901		2	0.5%
2903		8	2.1%
3001		4	1.1%
3003		1	0.3%
3101		1	0.3%
3103		1	0.3%
9999		5	1.3%

Warning: these figures indicate the number of cases found in the data file. They cannot be interpreted as summary statistics of the population of interest.

### # Formaal.2: Formaal.2: Hovedformålet med reisen

Information	[Type= discrete] [Format=numeric] [Range= 1-9] [Missing=*]
Statistics [NW/ W]	[Valid=375 /-] [Invalid=716 /-]

<b># Formaal.2: Formaal.2: Hovedformålet med reisen</b>			
<b>Literal question</b>	Var hovedformålet med denne reisen en ferietur, var det en annen form for privat reise, eller var det en yrkes- eller forretningsreise?		
<b>Concepts</b>	Travel, Holiday leave		
<b>Value</b>	<b>Label</b>	<b>Cases</b>	<b>Percentage</b>
1	Ferietur	164	43.7%
2	Besøk hos venner eller slektninger	75	20.0%
3	Annen privat reise (helse, pilegrimsreiser, etc)	41	10.9%
4	Yrkes- eller forretningsreise	94	25.1%
8	Vil ikke svare	0	
9	Vet ikke	1	0.3%
Sysmiss		716	
<i>Warning: these figures indicate the number of cases found in the data file. They cannot be interpreted as summary statistics of the population of interest.</i>			
<b># Netter.2: Netter.2: Antall overnattinger på reisen</b>			
<b>Information</b>	[Type= continuous] [Format=numeric] [Range= 1-40] [Missing=*]		
<b>Statistics [NW/ W]</b>	[Valid=375 /-] [Invalid=716 /-] [Mean=4.525 /-] [StdDev=8.852 /-]		
<b>Literal question</b>	Hvor mange overnattinger hadde du på denne reisen?		
<b>Concepts</b>	Travel, Holiday leave		
<b># NorgUtl.2: NorgUtl.2: Reisemål</b>			
<b>Information</b>	[Type= discrete] [Format=numeric] [Range= 1-9] [Missing=*]		
<b>Statistics [NW/ W]</b>	[Valid=375 /-] [Invalid=716 /-]		
<b>Literal question</b>	Hvor gikk reisen hen?		
<b>Concepts</b>	Travel, Holiday leave		
<b>Value</b>	<b>Label</b>	<b>Cases</b>	<b>Percentage</b>
1	I Norge	258	68.8%
2	I Utlandet eller på reise mellom Norge og utlandet	116	30.9%
8	Vil ikke svare	0	
9	Vet ikke	1	0.3%
Sysmiss		716	
<i>Warning: these figures indicate the number of cases found in the data file. They cannot be interpreted as summary statistics of the population of interest.</i>			
<b># ReisFyl.2: ReisFyl.2: Reisemål i Norge (fylke)</b>			
<b>Information</b>	[Type= discrete] [Format=numeric] [Range= 1-99] [Missing=*]		
<b>Statistics [NW/ W]</b>	[Valid=258 /-] [Invalid=833 /-]		
<b>Pre-question</b>	Hvis NorgUtl=I Norge		
<b>Literal question</b>	Hvilket fylke gikk reisen til?		
<b>Concepts</b>	Travel, Holiday leave		
<b>Value</b>	<b>Label</b>	<b>Cases</b>	<b>Percentage</b>
1	Østfold	6	2.3%
2	Akershus	7	2.7%
3	Oslo	26	10.1%
4	Hedmark	19	7.4%
5	Oppland	27	10.5%
6	Buskerud	26	10.1%
7	Vestfold	5	1.9%

### # ReisFyl.2: ReisFyl.2: Reisemål i Norge (fylke)

Value	Label	Cases	Percentage
8	Telemark	13	5.0%
9	Aust-Agder	5	1.9%
10	Vest-Agder	11	4.3%
11	Rogaland	16	6.2%
12	Hordaland	20	7.8%
14	Sogn og Fjordane	7	2.7%
15	Møre og Romsdal	16	6.2%
16	Sør-Trøndelag	21	8.1%
17	Nord-Trøndelag	7	2.7%
18	Nordland	11	4.3%
19	Troms	12	4.7%
20	Finnmark	1	0.4%
21	Svalbard	1	0.4%
22	På reise i Norge	0	
98	Vil ikke svare	0	
99	Vet ikke	1	0.4%
Sysmiss		833	

Warning: these figures indicate the number of cases found in the data file. They cannot be interpreted as summary statistics of the population of interest.

### # LandKod.2: LandKod.2: Utenlandskode

<b>Information</b>	[Type= discrete] [Format=character] [Missing=*]
<b>Statistics [NW/ W]</b>	[Valid=116 /-] [Invalid=0 /-]
<b>Pre-question</b>	Hvis NorgUtl=I utlandet eller på reise mellom Norge og utlandet
<b>Literal question</b>	Hvilket land gikk reisen til?
<b>Concepts</b>	Travel, Holiday leave

Value	Label	Cases	Percentage
101		8	6.9%
103		3	2.6%
106		33	28.4%
112		2	1.7%
115		1	0.9%
121		1	0.9%
123		1	0.9%
127		1	0.9%
131		2	1.7%
136		1	0.9%
137		20	17.2%
139		10	8.6%
140		1	0.9%
143		2	1.7%
144		14	12.1%
153		3	2.6%
158		2	1.7%
276		1	0.9%
359		1	0.9%

### # LandKod.2: LandKod.2: Utenlandskode

Value	Label	Cases	Percentage
369		1	0.9%
424		1	0.9%
436		1	0.9%
478		1	0.9%
520		1	0.9%
568		1	0.9%
620		1	0.9%
664		1	0.9%
715		1	0.9%

Warning: these figures indicate the number of cases found in the data file. They cannot be interpreted as summary statistics of the population of interest.

### # ReisLan.2: ReisLan.2: Reisemål i utland

<b>Information</b>	[Type= discrete] [Format=character] [Missing=*]
<b>Statistics [NW/ W]</b>	[Valid=116 /-] [Invalid=0 /-]
<b>Pre-question</b>	Hvis Norgutl.=I utlandet eller på reise mellom Norge og utlandet
<b>Literal question</b>	Hvilket land gikk reisen til?
<b>Concepts</b>	Travel, Holiday leave

Value	Label	Cases	Percentage
?		4	3.4%
Belgia		2	1.7%
Brasil		1	0.9%
Cuba		1	0.9%
Danmark		8	6.9%
Estland		1	0.9%
Finland		3	2.6%
Hongkong		1	0.9%
Irland		1	0.9%
Italia		1	0.9%
Kambodsja		1	0.9%
Kenya		1	0.9%
Litauen		1	0.9%
Nederland		1	0.9%
Nicaragua		1	0.9%
Oman		1	0.9%
Polen		2	1.7%
Russland		1	0.9%
Spania		20	17.2%
Sri Lanka		1	0.9%
Storbritannia		10	8.6%
Sverige		33	28.4%
Tanzania		1	0.9%
Thailand		1	0.9%
Tsjekkia		2	1.7%
Tyrkia		2	1.7%
Tyskland		14	12.1%

<b># ReisLan.2: ReisLan.2: Reisemål i utland</b>			
<i>Warning: these figures indicate the number of cases found in the data file. They cannot be interpreted as summary statistics of the population of interest.</i>			
<b># NorgOvrn.2: NorgOvrn.2: Overnattinger i Norge</b>			
<b>Information</b>	[Type= discrete] [Format=numeric] [Range= 0-17] [Missing=*]		
<b>Statistics [NW/ W]</b>	[Valid=116 /-] [Invalid=975 /-]		
<b>Pre-question</b>	Hvis NorgUtl.2=I utlandet eller på reise mellom Norge og utlandet		
<b>Literal question</b>	Hvor mange av overnattingene på utenlandsreisen var i Norge?		
<b>Concepts</b>	Travel, Tourism, Leisure time activities, Leisure time, Holiday leave, International travel, Business trips		
Value	Label	Cases	Percentage
0		98	84.5%
1		5	4.3%
2		4	3.4%
3		4	3.4%
6		2	1.7%
7		2	1.7%
17		1	0.9%
Sysmiss		975	
<i>Warning: these figures indicate the number of cases found in the data file. They cannot be interpreted as summary statistics of the population of interest.</i>			
<b># Nattyp.2: Nattyp.2: Overnattingstype</b>			
<b>Information</b>	[Type= discrete] [Format=numeric] [Range= 1-99] [Missing=*]		
<b>Statistics [NW/ W]</b>	[Valid=375 /-] [Invalid=716 /-]		
<b>Literal question</b>	Hvordan overnattet du der?  Hvis flere overnattingssteder, velg det som samsvarer med hovedformålet med reisen.		
<b>Post-question</b>	NB: Legg merke til rullefelt for å få se resten av svaralternativene		
<b>Concepts</b>	Travel, Holiday leave		
Value	Label	Cases	Percentage
1	Hotell/leilighetshotell	134	35.7%
2	Pensjonat/gjestgiveri/kro/motell/fjellstue	6	1.6%
3	Bed&Breakfast/losjihus/gårdsinnkvartering	1	0.3%
4	Campingplass: telt/campingbil/-vogn	7	1.9%
5	Campingplass: hytte	3	0.8%
6	Hytte/leilighet i hyttegrend	56	14.9%
7	Båthavn: fritidsbåt	0	
8	Vandrerrhjem/ungdomsherberge/internat/firmaferiebolig	1	0.3%
9	Helseinstitusjon(ikke med hotelltjenester)	1	0.3%
10	Arbeids- og ferieleir/leirsteder/ubemannet turisthytte	2	0.5%
11	Andre måter betalt for	3	0.8%
12	Båt/ferge/buss/tog/fly	11	2.9%
13	Leid rom i familiehus	11	2.9%
14	Leid privateid feriebolig fra individuelle eller via formidl	14	3.7%
15	Egen feriebolig, inkl. feriebolig leid på åremål og timeshar	50	13.3%
16	Hjemme hos slektninger/venner eller i deres ferieboliger - v	64	17.1%
17	Overnatting i campingbil/-vogn/telt/fritidsbåt i friluft/pri	0	
18	Andre måter ikke betalt for	9	2.4%
98	Vil ikke svare	0	

<b># Nattyp.2: Nattyp.2: Overnattingstype</b>			
Value	Label	Cases	Percentage
99	Vet ikke	2	0.5%
Sysmiss		716	
<i>Warning: these figures indicate the number of cases found in the data file. They cannot be interpreted as summary statistics of the population of interest.</i>			
<b># Trmaate.2: Trmaate.2: Viktigste transportmåte på reisen</b>			
<b>Information</b>	[Type= discrete] [Format=numeric] [Range= 1-99] [Missing=*]		
<b>Statistics [NW/ W]</b>	[Valid=375 /-] [Invalid=716 /-]		
<b>Literal question</b>	Hva var viktigste transportmåte på reisen?		
<b>Concepts</b>	Travel, Holiday leave		
Value	Label	Cases	Percentage
1	buss	12	3.2%
2	jernbane	21	5.6%
3	båt, ferge	17	4.5%
4	fly	120	32.0%
5	personbil	202	53.9%
6	motorsykkkel, moped, scooter	0	
7	fritidsbåt	0	
8	sykkkel	0	
9	gikk til fots, eller på ski	0	
10	annet	2	0.5%
98	Vil ikke svare	0	
99	Vet ikke	1	0.3%
Sysmiss		716	
<i>Warning: these figures indicate the number of cases found in the data file. They cannot be interpreted as summary statistics of the population of interest.</i>			
<b># Reistyp.2: Reistyp.2: Type reise</b>			
<b>Information</b>	[Type= discrete] [Format=numeric] [Range= 1-9] [Missing=*]		
<b>Statistics [NW/ W]</b>	[Valid=164 /-] [Invalid=927 /-]		
<b>Pre-question</b>	Hvis Formaal.2_ = 1		
<b>Literal question</b>	Var reisen i hovedsak...		
<b>Concepts</b>	Travel, Tourism, Leisure time activities, Leisure time, Holiday leave, International travel, Business trips		
Value	Label	Cases	Percentage
1	en storbyferie	27	16.5%
2	en ferie ved sjøen	39	23.8%
3	en ferie på landet	23	14.0%
4	et cruise	6	3.7%
5	en fjelltur	68	41.5%
9		1	0.6%
Sysmiss		927	
<i>Warning: these figures indicate the number of cases found in the data file. They cannot be interpreted as summary statistics of the population of interest.</i>			
<b># Reistyp1.2: Reistyp1.2: Reiste i hovedsak alene</b>			
<b>Information</b>	[Type= discrete] [Format=numeric] [Range= 1-9] [Missing=*]		
<b>Statistics [NW/ W]</b>	[Valid=205 /-] [Invalid=886 /-]		
<b>Pre-question</b>	Hvis formaal = 1 eller formaal = 2 stilles bestilt - pakketur		
<b>Literal question</b>	Reiste du i hovedsak...		

<b># Reistyp1.2: Reistyp1.2: Reiste i hovedsak alene</b>			
	... A. Alene		
<b>Concepts</b>	Travel, Holiday leave		
<b>Value</b>	<b>Label</b>	<b>Cases</b>	<b>Percentage</b>
1	Ja	14	6.8%
2	Nei	191	93.2%
8	Vil ikke svare	0	
9	Vet ikke	0	
Sysmiss		886	
<i>Warning: these figures indicate the number of cases found in the data file. They cannot be interpreted as summary statistics of the population of interest.</i>			
<b># Reistyp2.2: Reistyp2.2: Reiste i hovedsak med ektefelle/samboer</b>			
<b>Information</b>	[Type= discrete] [Format=numeric] [Range= 1-9] [Missing=*]		
<b>Statistics [NW/ W]</b>	[Valid=205 /-] [Invalid=886 /-]		
<b>Pre-question</b>	Hvis formaal = 1 eller formaal = 2 stilles bestilt - pakketur		
<b>Literal question</b>	Reiste du i hovedsak... ... B. Med ektefelle/samboer		
<b>Concepts</b>	Travel, Holiday leave		
<b>Value</b>	<b>Label</b>	<b>Cases</b>	<b>Percentage</b>
1	Ja	134	65.4%
2	Nei	71	34.6%
8	Vil ikke svare	0	
9	Vet ikke	0	
Sysmiss		886	
<i>Warning: these figures indicate the number of cases found in the data file. They cannot be interpreted as summary statistics of the population of interest.</i>			
<b># Reistyp3.2: Reistyp3.2: Reiste i hovedsak sammen med barn</b>			
<b>Information</b>	[Type= discrete] [Format=numeric] [Range= 1-9] [Missing=*]		
<b>Statistics [NW/ W]</b>	[Valid=205 /-] [Invalid=886 /-]		
<b>Pre-question</b>	Hvis formaal = 1 eller formaal = 2 stilles bestilt - pakketur		
<b>Literal question</b>	Reiste du i hovedsak... ... C. Sammen med barn		
<b>Concepts</b>	Travel, Holiday leave		
<b>Value</b>	<b>Label</b>	<b>Cases</b>	<b>Percentage</b>
1	Ja	78	38.0%
2	Nei	127	62.0%
8	Vil ikke svare	0	
9	Vet ikke	0	
Sysmiss		886	
<i>Warning: these figures indicate the number of cases found in the data file. They cannot be interpreted as summary statistics of the population of interest.</i>			
<b># Reistyp4.2: Reistyp4.2: Reiste i hovedsak sammen med andre slektninger</b>			
<b>Information</b>	[Type= discrete] [Format=numeric] [Range= 1-9] [Missing=*]		
<b>Statistics [NW/ W]</b>	[Valid=205 /-] [Invalid=886 /-]		
<b>Pre-question</b>	Hvis formaal = 1 eller formaal = 2 stilles bestilt - pakketur		
<b>Literal question</b>	Reiste du i hovedsak...		



<b># Reistyp4.2: Reistyp4.2: Reiste i hovedsak sammen med andre slektninger</b>			
	... D. Med andre slektninger		
<b>Concepts</b>	Travel, Holiday leave		
<b>Value</b>	<b>Label</b>	<b>Cases</b>	<b>Percentage</b>
1	Ja	28	13.7%
2	Nei	177	86.3%
8	Vil ikke svare	0	
9	Vet ikke	0	
Sysmiss		886	
<i>Warning: these figures indicate the number of cases found in the data file. They cannot be interpreted as summary statistics of the population of interest.</i>			
<b># Reistyp5.2: Reistyp5.2: Reiste i hovedsak sammen med venner</b>			
<b>Information</b>	[Type= discrete] [Format=numeric] [Range= 1-9] [Missing=*]		
<b>Statistics [NW/ W]</b>	[Valid=205 /-] [Invalid=886 /-]		
<b>Pre-question</b>	Hvis formaal = 1 eller formaal = 2 stilles bestilt - pakketur		
<b>Literal question</b>	Reiste du i hovedsak...  ... E. Sammen med venner		
<b>Concepts</b>	Travel, Holiday leave		
<b>Value</b>	<b>Label</b>	<b>Cases</b>	<b>Percentage</b>
1	Ja	51	24.9%
2	Nei	154	75.1%
8	Vil ikke svare	0	
9	Vet ikke	0	
Sysmiss		886	
<i>Warning: these figures indicate the number of cases found in the data file. They cannot be interpreted as summary statistics of the population of interest.</i>			
<b># Kostnad.2: Kostnad.2: Reisens totale kostnader</b>			
<b>Information</b>	[Type= continuous] [Format=numeric] [Range= 0-999999] [Missing=*]		
<b>Statistics [NW/ W]</b>	[Valid=375 /-] [Invalid=716 /-] [Mean=35372.029 /-] [StdDev=175712.074 /-]		
<b>Literal question</b>	Hva var de totale utgifter for denne reisen når det gjelder deg selv? Ta med både de utgiftene du selv dekket og det andre eventuelt betalte for deg. Både reisekostnader, overnatting, mat og andre kostnader i forbindelse med reisen skal tas med.  Hvis Reis5=I utlandet eller på reise mellom Norge og utlandet Beløpet oppgis i norske kroner.		
<b>Concepts</b>	Travel, Holiday leave		
<b># TrBelop.2: TrBelop.2: Beløp - transport</b>			
<b>Information</b>	[Type= continuous] [Format=numeric] [Range= 0-999999] [Missing=*]		
<b>Statistics [NW/ W]</b>	[Valid=314 /-] [Invalid=777 /-] [Mean=7524.061 /-] [StdDev=79614.069 /-]		
<b>Pre-question</b>	Hvis Kostnad.2 er større enn 0		
<b>Literal question</b>	Hvor mye av dette beløpet ble brukt på...  ... a. ...transport (fly, båt, tog, buss etc)		
<b>Concepts</b>	Travel, Tourism, Leisure time activities, Leisure time, Holiday leave, International travel, Business trips, Money		
<b># OvrBelop.2: OvrBelop.2: Beløp - overnatting</b>			
<b>Information</b>	[Type= continuous] [Format=numeric] [Range= 0-999999] [Missing=*]		
<b>Statistics [NW/ W]</b>	[Valid=314 /-] [Invalid=777 /-] [Mean=7388.656 /-] [StdDev=79658.689 /-]		
<b>Pre-question</b>	Hvis Kostnad.2 er større enn 0		

<b># OvrBelop.2: OvrBelop.2: Beløp - overnatting</b>			
<b>Literal question</b>	Hvor mye av dette beløpet ble brukt på...  ... b. ...overnatting? både på bestemmelsesstedet, og eventuell overnatting på reisen til og fra bestemmelsesstedet		
<b>Concepts</b>	Travel, Tourism, Leisure time activities, Leisure time, Holiday leave, International travel, Business trips, Money		
<b># MatBelop.2: MatBelop.2: Beløp - mat og drikke på restaurant, etc</b>			
<b>Information</b>	[Type= continuous] [Format=numeric] [Range= 0-999999] [Missing=*]		
<b>Statistics [NW/ W]</b>	[Valid=314 /-] [Invalid=777 /-] [Mean=7466.662 /-] [StdDev=79607.021 /-]		
<b>Pre-question</b>	Hvis Kostnad.2 er større enn 0		
<b>Literal question</b>	Hvor mye av dette beløpet ble brukt på...  ... c. ... mat og drikke på restaurant etc?		
<b>Concepts</b>	Travel, Tourism, Leisure time activities, Leisure time, Holiday leave, International travel, Business trips, Money		
<b># AndBelop.2: AndBelop.2: Beløp - andre varer</b>			
<b>Information</b>	[Type= continuous] [Format=numeric] [Range= 0-999999] [Missing=*]		
<b>Statistics [NW/ W]</b>	[Valid=314 /-] [Invalid=777 /-] [Mean=10197.904 /-] [StdDev=97377.455 /-]		
<b>Pre-question</b>	Hvis Kostnad.2 er større enn 0		
<b>Literal question</b>	Hvor mye av dette beløpet ble brukt på...  ... d. ... andre varer		
<b>Concepts</b>	Travel, Tourism, Leisure time activities, Leisure time, Holiday leave, International travel, Business trips, Money		
<b># VarBelop.2: VarBelop.2: Beløp - varige goder</b>			
<b>Information</b>	[Type= continuous] [Format=numeric] [Range= 0-999999] [Missing=*]		
<b>Statistics [NW/ W]</b>	[Valid=139 /-] [Invalid=952 /-] [Mean=7323.374 /-] [StdDev=84808.88 /-]		
<b>Pre-question</b>	Hvis Kostnad.2 er større enn 0		
<b>Literal question</b>	Hvor mye av dette beløpet ble brukt på...  ... e. varige goder		
<b>Concepts</b>	Travel, Tourism, Leisure time activities, Leisure time, Holiday leave, International travel, Business trips, Money		
<b># ReisDat.3: ReisDat.3: Dato for start av reisen</b>			
<b>Information</b>	[Type= discrete] [Format=character] [Missing=*]		
<b>Statistics [NW/ W]</b>	[Valid=222 /-] [Invalid=0 /-]		
<b>Pre-question</b>	Hvis Reis1> = 1 '1 eller flere reiser' stilles (Reis2-Reis5) For hver reise:		
<b>Literal question</b>	Hvilken dato startet du [den neste reisen]?  Skriv ddmm hvis IO ikke husker eksakt dato: starten av mnd = 5 midten av mnd = 15 og slutten av mnd = 25		
<b>Concepts</b>	Travel, Holiday leave		
<b>Value</b>	<b>Label</b>	<b>Cases</b>	<b>Percentage</b>
0102		5	2.3%
0103		8	3.6%
0202		1	0.5%
0203		1	0.5%
0303		1	0.5%
0402		1	0.5%
0403		2	0.9%

# ReisDat.3: ReisDat.3: Dato for start av reisen

Value	Label	Cases	Percentage
0502		8	3.6%
0503		16	7.2%
0603		2	0.9%
0702		4	1.8%
0703		1	0.5%
0802		6	2.7%
0803		2	0.9%
0902		1	0.5%
0903		1	0.5%
1001		1	0.5%
1002		2	0.9%
1003		2	0.9%
1103		1	0.5%
1202		3	1.4%
1303		1	0.5%
1501		1	0.5%
1502		15	6.8%
1503		12	5.4%
1601		2	0.9%
1602		1	0.5%
1603		1	0.5%
1701		1	0.5%
1703		3	1.4%
1801		3	1.4%
1802		2	0.9%
1803		1	0.5%
1902		1	0.5%
2001		2	0.9%
2002		2	0.9%
2003		4	1.8%
2101		1	0.5%
2103		1	0.5%
2202		6	2.7%
2203		7	3.2%
2301		1	0.5%
2302		1	0.5%
2303		5	2.3%
2401		1	0.5%
2403		6	2.7%
2501		6	2.7%
2502		14	6.3%
2503		14	6.3%
2601		1	0.5%
2603		4	1.8%
2701		1	0.5%

**# ReisDat.3: ReisDat.3: Dato for start av reisen**

Value	Label	Cases	Percentage
2702		1	0.5%
2703		10	4.5%
2802		2	0.9%
2803		7	3.2%
2901		2	0.9%
2903		2	0.9%
3003		2	0.9%
3101		2	0.9%
9999		4	1.8%

Warning: these figures indicate the number of cases found in the data file. They cannot be interpreted as summary statistics of the population of interest.

**# Formaal.3: Formaal.3: Hovedformålet med reisen**

<b>Information</b>	[Type= discrete] [Format=numeric] [Range= 1-9] [Missing=*]
<b>Statistics [NW/ W]</b>	[Valid=222 /-] [Invalid=869 /-]
<b>Literal question</b>	Var hovedformålet med denne reisen en ferietur, var det en annen form for privat reise, eller var det en yrkes- eller forretningsreise?
<b>Concepts</b>	Travel, Holiday leave

Value	Label	Cases	Percentage
1	Ferietur	98	44.1%
2	Besøk hos venner eller slektninger	36	16.2%
3	Annen privat reise (helse, pilegrimsreiser, etc)	23	10.4%
4	Yrkes- eller forretningsreise	64	28.8%
8	Vil ikke svare	0	
9	Vet ikke	1	0.5%
Sysmiss		869	

Warning: these figures indicate the number of cases found in the data file. They cannot be interpreted as summary statistics of the population of interest.

**# Netter.3: Netter.3: Antall overnattinger på reisen**

<b>Information</b>	[Type= continuous] [Format=numeric] [Range= 1-16] [Missing=*]
<b>Statistics [NW/ W]</b>	[Valid=222 /-] [Invalid=869 /-] [Mean=4.55 /-] [StdDev=9.573 /-]
<b>Literal question</b>	Hvor mange overnattinger hadde du på denne reisen?
<b>Concepts</b>	Travel, Holiday leave

**# NorgUtl.3: NorgUtl.3: Reisemål**

<b>Information</b>	[Type= discrete] [Format=numeric] [Range= 1-9] [Missing=*]
<b>Statistics [NW/ W]</b>	[Valid=222 /-] [Invalid=869 /-]
<b>Literal question</b>	Hvor gikk reisen hen?
<b>Concepts</b>	Travel, Holiday leave

Value	Label	Cases	Percentage
1	I Norge	163	73.4%
2	I Utlandet eller på reise mellom Norge og utlandet	58	26.1%
8	Vil ikke svare	0	
9	Vet ikke	1	0.5%
Sysmiss		869	

Warning: these figures indicate the number of cases found in the data file. They cannot be interpreted as summary statistics of the population of interest.

<b># ReisFyl.3: ReisFyl.3: Reisemål i Norge (fylke)</b>			
<b>Information</b>	[Type= discrete] [Format=numeric] [Range= 1-99] [Missing=*]		
<b>Statistics [NW/ W]</b>	[Valid=163 /-] [Invalid=928 /-]		
<b>Pre-question</b>	Hvis NorgUtl=I Norge		
<b>Literal question</b>	Hvilket fylke gikk reisen til?		
<b>Concepts</b>	Travel, Holiday leave		
<b>Value</b>	<b>Label</b>	<b>Cases</b>	<b>Percentage</b>
1	Østfold	6	3.7%
2	Akershus	5	3.1%
3	Oslo	15	9.2%
4	Hedmark	8	4.9%
5	Oppland	12	7.4%
6	Buskerud	9	5.5%
7	Vestfold	4	2.5%
8	Telemark	12	7.4%
9	Aust-Agder	4	2.5%
10	Vest-Agder	10	6.1%
11	Rogaland	10	6.1%
12	Hordaland	19	11.7%
14	Sogn og Fjordane	8	4.9%
15	Møre og Romsdal	5	3.1%
16	Sør-Trøndelag	17	10.4%
17	Nord-Trøndelag	2	1.2%
18	Nordland	6	3.7%
19	Troms	8	4.9%
20	Finnmark	1	0.6%
21	Svalbard	0	
22	På reise i Norge	1	0.6%
98	Vil ikke svare	0	
99	Vet ikke	1	0.6%
Sysmiss		928	
<i>Warning: these figures indicate the number of cases found in the data file. They cannot be interpreted as summary statistics of the population of interest.</i>			
<b># LandKod.3: LandKod.3: Utenlandskode</b>			
<b>Information</b>	[Type= discrete] [Format=character] [Missing=*]		
<b>Statistics [NW/ W]</b>	[Valid=58 /-] [Invalid=0 /-]		
<b>Pre-question</b>	Hvis NorgUtl=I utlandet eller på reise mellom Norge og utlandet		
<b>Literal question</b>	Hvilket land gikk reisen til?		
<b>Concepts</b>	Travel, Holiday leave		
<b>Value</b>	<b>Label</b>	<b>Cases</b>	<b>Percentage</b>
101		5	8.6%
103		1	1.7%
106		14	24.1%
112		1	1.7%
117		2	3.4%
121		1	1.7%

### # LandKod.3: LandKod.3: Utenlandskode

Value	Label	Cases	Percentage
136		1	1.7%
137		4	6.9%
139		7	12.1%
141		3	5.2%
143		1	1.7%
144		5	8.6%
146		1	1.7%
153		2	3.4%
158		1	1.7%
161		1	1.7%
404		1	1.7%
424		1	1.7%
426		2	3.4%
537		1	1.7%
548		1	1.7%
603		1	1.7%
684		1	1.7%

Warning: these figures indicate the number of cases found in the data file. They cannot be interpreted as summary statistics of the population of interest.

### # ReisLan.3: ReisLan.3: Reisemål i utland

<b>Information</b>	[Type= discrete] [Format=character] [Missing=*]
<b>Statistics [NW/ W]</b>	[Valid=58 /-] [Invalid=0 /-]
<b>Pre-question</b>	Hvis Norgutl.=I utlandet eller på reise mellom Norge og utlandet
<b>Literat question</b>	Hvilket land gikk reisen til?
<b>Concepts</b>	Travel, Holiday leave

Value	Label	Cases	Percentage
?		3	5.2%
Afghanistan		1	1.7%
Antigua og Barbuda		1	1.7%
Belgia		1	1.7%
Danmark		5	8.6%
De forente arabiske emirater		2	3.4%
Finland		1	1.7%
Frankrike		2	3.4%
Irland		1	1.7%
Kosovo		1	1.7%
Litauen		1	1.7%
Singapore		1	1.7%
Slovenia		1	1.7%
Spania		4	6.9%
Sri Lanka		1	1.7%
Storbritannia		7	12.1%
Sveits		3	5.2%
Sverige		14	24.1%

<b># ReisLan.3: ReisLan.3: Reisemål i utland</b>			
Value	Label	Cases	Percentage
Tsjekkia		1	1.7%
Tyrkia		1	1.7%
Tyskland		5	8.6%
USA		1	1.7%
<i>Warning: these figures indicate the number of cases found in the data file. They cannot be interpreted as summary statistics of the population of interest.</i>			
<b># NorgOvrn.3: NorgOvrn.3: Overnattinger i Norge</b>			
<b>Information</b>	[Type= discrete] [Format=numeric] [Range= 0-9] [Missing=*]		
<b>Statistics [NW/ W]</b>	[Valid=58 /-] [Invalid=1033 /-]		
<b>Pre-question</b>	Hvis NorgUtl.3=I utlandet eller på reise mellom Norge og utlandet		
<b>Literal question</b>	Hvor mange av overnattingene på utenlandsreisen var i Norge?		
<b>Concepts</b>	Travel, Tourism, Leisure time activities, Leisure time, Holiday leave, International travel, Business trips		
Value	Label	Cases	Percentage
0		50	86.2%
1		3	5.2%
2		2	3.4%
7		1	1.7%
9		2	3.4%
Sysmiss		1033	
<i>Warning: these figures indicate the number of cases found in the data file. They cannot be interpreted as summary statistics of the population of interest.</i>			
<b># Nattyp.3: Nattyp.3: Overnattingstype</b>			
<b>Information</b>	[Type= discrete] [Format=numeric] [Range= 1-99] [Missing=*]		
<b>Statistics [NW/ W]</b>	[Valid=222 /-] [Invalid=869 /-]		
<b>Literal question</b>	Hvordan overnattet du der? Hvis flere overnattingssteder, velg det som samsvarer med hovedformålet med reisen.		
<b>Post-question</b>	NB: Legg merke til rullefelt for å få se resten av svaralternativene		
<b>Concepts</b>	Travel, Holiday leave		
Value	Label	Cases	Percentage
1	Hotell/leilighetshotell	80	36.0%
2	Pensjonat/gjestgiveri/kro/motell/fjellstue	4	1.8%
3	Bed&Breakfast/losjihus/gårdsinnkvartering	0	
4	Campingplass: telt/campingbil/-vogn	2	0.9%
5	Campingplass: hytte	4	1.8%
6	Hytte/leilighet i hyttegrend	33	14.9%
7	Båthavn: fritidsbåt	0	
8	Vandrerrhjem/ungdomsherberge/internat/firmaferiebolig	1	0.5%
9	Helseinstitusjon(ikke med hotelltjenester)	1	0.5%
10	Arbeids- og ferieleir/leirsteder/ubemannet turisthytte	1	0.5%
11	Andre måter betalt for	3	1.4%
12	Båt/ferge/buss/tog/fly	4	1.8%
13	Leid rom i familiehus	4	1.8%
14	Leid privateid feriebolig fra individuelle eller via formidl	7	3.2%
15	Egen feriebolig, inkl. feriebolig leid på åremål og timeshar	36	16.2%

<b># Nattyp.3: Nattyp.3: Overnattingstype</b>			
Value	Label	Cases	Percentage
16	Hjemme hos slektninger/venner eller i deres ferieboliger - v	33	14.9%
17	Overnatting i campingbil/-vogn/telt/fritidsbåt i friluft/pri	0	
18	Andre måter ikke betalt for	6	2.7%
98	Vil ikke svare	0	
99	Vet ikke	3	1.4%
Sysmiss		869	
<i>Warning: these figures indicate the number of cases found in the data file. They cannot be interpreted as summary statistics of the population of interest.</i>			
<b># Trmaate.3: Trmaate.3: Viktigste transportmåte på reisen</b>			
<b>Information</b>	[Type= discrete] [Format=numeric] [Range= 1-99] [Missing=*]		
<b>Statistics [NW/ W]</b>	[Valid=222 /-] [Invalid=869 /-]		
<b>Literal question</b>	Hva var viktigste transportmåte på reisen?		
<b>Concepts</b>	Travel, Holiday leave		
Value	Label	Cases	Percentage
1	buss	12	5.4%
2	jernbane	10	4.5%
3	båt, ferge	7	3.2%
4	fly	79	35.6%
5	personbil	113	50.9%
6	motorsykkkel, moped, scooter	0	
7	fritidsbåt	0	
8	sykkel	0	
9	gikk til fots, eller på ski	0	
10	annet	0	
98	Vil ikke svare	0	
99	Vet ikke	1	0.5%
Sysmiss		869	
<i>Warning: these figures indicate the number of cases found in the data file. They cannot be interpreted as summary statistics of the population of interest.</i>			
<b># Reistyp.3: Reistyp.3: Type reise</b>			
<b>Information</b>	[Type= discrete] [Format=numeric] [Range= 1-5] [Missing=*]		
<b>Statistics [NW/ W]</b>	[Valid=98 /-] [Invalid=993 /-]		
<b>Pre-question</b>	Hvis Formaal.3_ = 1		
<b>Literal question</b>	Var reisen i hovedsak...		
<b>Concepts</b>	Travel, Tourism, Leisure time activities, Leisure time, Holiday leave, International travel, Business trips		
Value	Label	Cases	Percentage
1	en storbyferie	17	17.3%
2	en ferie ved sjøen	12	12.2%
3	en ferie på landet	14	14.3%
4	et cruise	0	
5	en fjelltur	55	56.1%
Sysmiss		993	
<i>Warning: these figures indicate the number of cases found in the data file. They cannot be interpreted as summary statistics of the population of interest.</i>			
<b># Reistyp1.3: Reistyp1.3: Reiste i hovedsak alene</b>			
<b>Information</b>	[Type= discrete] [Format=numeric] [Range= 1-9] [Missing=*]		



<b># Reistyp1.3: Reistyp1.3: Reiste i hovedsak alene</b>			
<b>Statistics [NW/ W]</b>		[Valid=121 /-] [Invalid=970 /-]	
<b>Pre-question</b>		Hvis formaal = 1 eller formaal = 2 stilles bestilt - pakketur	
<b>Literal question</b>		Reiste du i hovedsak... ... A. Alene	
<b>Concepts</b>		Travel, Holiday leave	
<b>Value</b>	<b>Label</b>	<b>Cases</b>	<b>Percentage</b>
1	Ja	10	8.3%
2	Nei	111	91.7%
8	Vil ikke svare	0	
9	Vet ikke	0	
Sysmiss		970	
<i>Warning: these figures indicate the number of cases found in the data file. They cannot be interpreted as summary statistics of the population of interest.</i>			

<b># Reistyp2.3: Reistyp2.3: Reiste i hovedsak med ektefelle/samboer</b>			
<b>Information</b>	[Type= discrete] [Format=numeric] [Range= 1-9] [Missing=*]		
<b>Statistics [NW/ W]</b>	[Valid=121 /-] [Invalid=970 /-]		
<b>Pre-question</b>	Hvis formaal = 1 eller formaal = 2 stilles bestilt - pakketur		
<b>Literal question</b>	Reiste du i hovedsak... ... B. Med ektefelle/samboer		
<b>Concepts</b>	Travel, Holiday leave		
Value	Label	Cases	Percentage
1	Ja	81	66.9%
2	Nei	40	33.1%
8	Vil ikke svare	0	
9	Vet ikke	0	
Sysmiss		970	
<i>Warning: these figures indicate the number of cases found in the data file. They cannot be interpreted as summary statistics of the population of interest.</i>			
<b># Reistyp3.3: Reistyp3.3: Reiste i hovedsak sammen med barn</b>			
<b>Information</b>	[Type= discrete] [Format=numeric] [Range= 1-9] [Missing=*]		
<b>Statistics [NW/ W]</b>	[Valid=121 /-] [Invalid=970 /-]		
<b>Pre-question</b>	Hvis formaal = 1 eller formaal = 2 stilles bestilt - pakketur		
<b>Literal question</b>	Reiste du i hovedsak... ... C. Sammen med barn		
<b>Concepts</b>	Travel, Holiday leave		
Value	Label	Cases	Percentage
1	Ja	45	37.2%
2	Nei	76	62.8%
8	Vil ikke svare	0	
9	Vet ikke	0	
Sysmiss		970	
<i>Warning: these figures indicate the number of cases found in the data file. They cannot be interpreted as summary statistics of the population of interest.</i>			
<b># Reistyp4.3: Reistyp4.3: Reiste i hovedsak sammen med andre slektninger</b>			
<b>Information</b>	[Type= discrete] [Format=numeric] [Range= 1-9] [Missing=*]		
<b>Statistics [NW/ W]</b>	[Valid=121 /-] [Invalid=970 /-]		
<b>Pre-question</b>	Hvis formaal = 1 eller formaal = 2 stilles bestilt - pakketur		
<b>Literal question</b>	Reiste du i hovedsak... ... D. Med andre slektninger		
<b>Concepts</b>	Travel, Holiday leave		
Value	Label	Cases	Percentage
1	Ja	16	13.2%
2	Nei	105	86.8%
8	Vil ikke svare	0	
9	Vet ikke	0	
Sysmiss		970	
<i>Warning: these figures indicate the number of cases found in the data file. They cannot be interpreted as summary statistics of the population of interest.</i>			

<b># Reistyp5.3: Reistyp5.3: Reiste i hovedsak sammen med venner</b>			
<b>Information</b>	[Type= discrete] [Format=numeric] [Range= 1-9] [Missing=*]		
<b>Statistics [NW/ W]</b>	[Valid=121 /-] [Invalid=970 /-]		
<b>Pre-question</b>	Hvis formaal = 1 eller formaal = 2 stilles bestilt - pakketur		
<b>Literal question</b>	Reiste du i hovedsak...  ... E. Sammen med venner		
<b>Concepts</b>	Travel, Holiday leave		
<b>Value</b>	<b>Label</b>	<b>Cases</b>	<b>Percentage</b>
1	Ja	28	23.1%
2	Nei	93	76.9%
8	Vil ikke svare	0	
9	Vet ikke	0	
Sysmiss		970	
<i>Warning: these figures indicate the number of cases found in the data file. They cannot be interpreted as summary statistics of the population of interest.</i>			
<b># Kostnad.3: Kostnad.3: Reisens totale kostnader</b>			
<b>Information</b>	[Type= continuous] [Format=numeric] [Range= 0-999999] [Missing=*]		
<b>Statistics [NW/ W]</b>	[Valid=222 /-] [Invalid=869 /-] [Mean=47833.423 /-] [StdDev=207325.945 /-]		
<b>Literal question</b>	Hva var de totale utgifter for denne reisen når det gjelder deg selv? Ta med både de utgiftene du selv dekket og det andre eventuelt betalte for deg. Både reisekostnader, overnatting, mat og andre kostnader i forbindelse med reisen skal tas med.  Hvis Reis5=I utlandet eller på reise mellom Norge og utlandet Beløpet oppgis i norske kroner.		
<b>Concepts</b>	Travel, Holiday leave		
<b># TrBelop.3: TrBelop.3: Beløp - transport</b>			
<b>Information</b>	[Type= continuous] [Format=numeric] [Range= 0-999999] [Missing=*]		
<b>Statistics [NW/ W]</b>	[Valid=179 /-] [Invalid=912 /-] [Mean=6550.525 /-] [StdDev=74687.936 /-]		
<b>Pre-question</b>	Hvis Kostnad.3 er større enn 0		
<b>Literal question</b>	Hvor mye av dette beløpet ble brukt på...  ... a. ...transport (fly, båt, tog, buss etc)		
<b>Concepts</b>	Travel, Tourism, Leisure time activities, Leisure time, Holiday leave, International travel, Business trips, Money		
<b># OvrBelop.3: OvrBelop.3: Beløp - overnatting</b>			
<b>Information</b>	[Type= continuous] [Format=numeric] [Range= 0-999999] [Missing=*]		
<b>Statistics [NW/ W]</b>	[Valid=179 /-] [Invalid=912 /-] [Mean=6298.43 /-] [StdDev=74719.677 /-]		
<b>Pre-question</b>	Hvis Kostnad.3 er større enn 0		
<b>Literal question</b>	Hvor mye av dette beløpet ble brukt på...  ... b. ...overnatting? både på bestemmelsesstedet, og eventuell overnatting på reisen til og fra bestemmelsesstedet		
<b>Concepts</b>	Travel, Tourism, Leisure time activities, Leisure time, Holiday leave, International travel, Business trips, Money		
<b># MatBelop.3: MatBelop.3: Beløp - mat og drikke på restaurant, etc</b>			
<b>Information</b>	[Type= continuous] [Format=numeric] [Range= 0-999999] [Missing=*]		
<b>Statistics [NW/ W]</b>	[Valid=179 /-] [Invalid=912 /-] [Mean=12144.039 /-] [StdDev=105311.625 /-]		
<b>Pre-question</b>	Hvis Kostnad.3 er større enn 0		
<b>Literal question</b>	Hvor mye av dette beløpet ble brukt på...  ... c. ... mat og drikke på restaurant etc?		

<b># MatBelop.3: MatBelop.3: Beløp - mat og drikke på restaurant, etc</b>			
<b>Concepts</b>	Travel, Tourism, Leisure time activities, Leisure time, Holiday leave, International travel, Business trips, Money		
<b># AndBelop.3: AndBelop.3: Beløp - andre varer</b>			
<b>Information</b>	[Type= continuous] [Format=numeric] [Range= 0-999999] [Missing=*]		
<b>Statistics [NW/ W]</b>	[Valid=179 /-] [Invalid=912 /-] [Mean=11832 /-] [StdDev=105343.919 /-]		
<b>Pre-question</b>	Hvis Kostnad.3 er større enn 0		
<b>Literal question</b>	Hvor mye av dette beløpet ble brukt på... ... d. ... andre varer		
<b>Concepts</b>	Travel, Tourism, Leisure time activities, Leisure time, Holiday leave, International travel, Business trips, Money		
<b># VarBelop.3: VarBelop.3: Beløp - varige goder</b>			
<b>Information</b>	[Type= continuous] [Format=numeric] [Range= 0-5000] [Missing=*]		
<b>Statistics [NW/ W]</b>	[Valid=77 /-] [Invalid=1014 /-] [Mean=228.571 /-] [StdDev=860.822 /-]		
<b>Pre-question</b>	Hvis Kostnad.3 er større enn 0		
<b>Literal question</b>	Hvor mye av dette beløpet ble brukt på... ... e. varige goder		
<b>Concepts</b>	Travel, Tourism, Leisure time activities, Leisure time, Holiday leave, International travel, Business trips, Money		
<b># ReisDat.4: ReisDat.4: Dato for start av reisen</b>			
<b>Information</b>	[Type= discrete] [Format=character] [Missing=*]		
<b>Statistics [NW/ W]</b>	[Valid=130 /-] [Invalid=0 /-]		
<b>Pre-question</b>	Hvis Reis1 > = 1 '1 eller flere reiser' stilles (Reis2-Reis5) For hver reise:		
<b>Literal question</b>	Hvilken dato startet du [den neste reisen]?  Skriv ddmm hvis IO ikke husker eksakt dato: starten av mnd = 5 midten av mnd = 15 og slutten av mnd = 25		
<b>Concepts</b>	Travel, Holiday leave		
<b>Value</b>	<b>Label</b>	<b>Cases</b>	<b>Percentage</b>
0102		5	3.8%
0103		3	2.3%
0202		1	0.8%
0403		2	1.5%
0503		5	3.8%
0603		2	1.5%
0702		1	0.8%
0703		3	2.3%
0802		2	1.5%
0803		1	0.8%
0902		2	1.5%
1002		1	0.8%
1003		4	3.1%
1102		1	0.8%
1103		1	0.8%
1202		1	0.8%
1303		1	0.8%
1402		1	0.8%

#### # ReisDat.4: ReisDat.4: Dato for start av reisen

Value	Label	Cases	Percentage
1502		7	5.4%
1503		8	6.2%
1602		1	0.8%
1701		1	0.8%
1702		2	1.5%
1703		1	0.8%
1801		2	1.5%
1802		1	0.8%
1803		2	1.5%
1901		1	0.8%
2002		3	2.3%
2003		1	0.8%
2102		4	3.1%
2103		4	3.1%
2202		4	3.1%
2203		8	6.2%
2301		2	1.5%
2302		1	0.8%
2303		3	2.3%
2401		1	0.8%
2403		1	0.8%
2501		4	3.1%
2502		8	6.2%
2503		7	5.4%
2603		2	1.5%
2703		1	0.8%
2802		1	0.8%
2803		4	3.1%
2903		2	1.5%
9998		1	0.8%
9999		5	3.8%

Warning: these figures indicate the number of cases found in the data file. They cannot be interpreted as summary statistics of the population of interest.

#### # Formaal.4: Formaal.4: Hovedformålet med reisen

<b>Information</b>	[Type= discrete] [Format=numeric] [Range= 1-9] [Missing=*]		
<b>Statistics [NW/ W]</b>	[Valid=130 /-] [Invalid=961 /-]		
<b>Literal question</b>	Var hovedformålet med denne reisen en ferietur, var det en annen form for privat reise, eller var det en yrkes- eller forretningsreise?		
<b>Concepts</b>	Travel, Holiday leave		
Value	Label	Cases	Percentage
1	Ferietur	52	40.0%
2	Besøk hos venner eller slektninger	25	19.2%
3	Annen privat reise (helse, pilegrimsreiser, etc)	13	10.0%
4	Yrkes- eller forretningsreise	35	26.9%
8	Vil ikke svare	2	1.5%

**# Formaal.4: Formaal.4: Hovedformålet med reisen**

Value	Label	Cases	Percentage
9	Vet ikke	3	2.3%
Sysmiss		961	

Warning: these figures indicate the number of cases found in the data file. They cannot be interpreted as summary statistics of the population of interest.

**# Netter.4: Netter.4: Antall overnattinger på reisen**

<b>Information</b>	[Type= continuous] [Format=numeric] [Range= 1-98] [Missing=*]
<b>Statistics [NW/ W]</b>	[Valid=130 /-] [Invalid=961 /-] [Mean=7.008 /-] [StdDev=18.597 /-]
<b>Literal question</b>	Hvor mange overnattinger hadde du på denne reisen?
<b>Concepts</b>	Travel, Holiday leave

**# NorgUtl.4: NorgUtl.4: Reisemål**

<b>Information</b>	[Type= discrete] [Format=numeric] [Range= 1-9] [Missing=*]
<b>Statistics [NW/ W]</b>	[Valid=130 /-] [Invalid=961 /-]
<b>Literal question</b>	Hvor gikk reisen hen?
<b>Concepts</b>	Travel, Holiday leave

Value	Label	Cases	Percentage
1	I Norge	92	70.8%
2	I Utlandet eller på reise mellom Norge og utlandet	33	25.4%
8	Vil ikke svare	2	1.5%
9	Vet ikke	3	2.3%
Sysmiss		961	

Warning: these figures indicate the number of cases found in the data file. They cannot be interpreted as summary statistics of the population of interest.

**# ReisFyl.4: ReisFyl.4: Reisemål i Norge (fylke)**

<b>Information</b>	[Type= discrete] [Format=numeric] [Range= 1-99] [Missing=*]
<b>Statistics [NW/ W]</b>	[Valid=92 /-] [Invalid=999 /-]
<b>Pre-question</b>	Hvis NorgUtl=I Norge
<b>Literal question</b>	Hvilket fylke gikk reisen til?
<b>Concepts</b>	Travel, Holiday leave

Value	Label	Cases	Percentage
1	Østfold	4	4.3%
2	Akershus	3	3.3%
3	Oslo	7	7.6%
4	Hedmark	7	7.6%
5	Oppland	10	10.9%
6	Buskerud	10	10.9%
7	Vestfold	1	1.1%
8	Telemark	4	4.3%
9	Aust-Agder	3	3.3%
10	Vest-Agder	6	6.5%
11	Rogaland	4	4.3%
12	Hordaland	9	9.8%
14	Sogn og Fjordane	4	4.3%
15	Møre og Romsdal	1	1.1%
16	Sør-Trøndelag	10	10.9%

#### # ReisFyl.4: ReisFyl.4: Reisemål i Norge (fylke)

Value	Label	Cases	Percentage
17	Nord-Trøndelag	1	1.1%
18	Nordland	5	5.4%
19	Troms	3	3.3%
20	Finnmark	0	
21	Svalbard	0	
22	På reise i Norge	0	
98	Vil ikke svare	0	
99	Vet ikke	0	
Sysmiss		999	

Warning: these figures indicate the number of cases found in the data file. They cannot be interpreted as summary statistics of the population of interest.

#### # LandKod.4: LandKod.4: Utenlandskode

<b>Information</b>	[Type= discrete] [Format=character] [Missing=*]
<b>Statistics [NW/ W]</b>	[Valid=33 /-] [Invalid=0 /-]
<b>Pre-question</b>	Hvis NorgUtl=I utlandet eller på reise mellom Norge og utlandet
<b>Literal question</b>	Hvilket land gikk reisen til?
<b>Concepts</b>	Travel, Holiday leave

Value	Label	Cases	Percentage
101		3	9.1%
103		2	6.1%
106		7	21.2%
112		1	3.0%
121		1	3.0%
123		1	3.0%
127		1	3.0%
131		2	6.1%
137		4	12.1%
139		4	12.1%
144		2	6.1%
444		1	3.0%
568		1	3.0%
684		2	6.1%
999		1	3.0%

Warning: these figures indicate the number of cases found in the data file. They cannot be interpreted as summary statistics of the population of interest.

#### # ReisLan.4: ReisLan.4: Reisemål i utland

<b>Information</b>	[Type= discrete] [Format=character] [Missing=*]
<b>Statistics [NW/ W]</b>	[Valid=33 /-] [Invalid=0 /-]
<b>Pre-question</b>	Hvis Norgutl.=I utlandet eller på reise mellom Norge og utlandet
<b>Literal question</b>	Hvilket land gikk reisen til?
<b>Concepts</b>	Travel, Holiday leave

Value	Label	Cases	Percentage
Belgia		1	3.0%
Danmark		3	9.1%
Finland		2	6.1%

#### # ReisLan.4: ReisLan.4: Reisedøyer i utland

Value	Label	Cases	Percentage
India		1	3.0%
Irland		1	3.0%
Italia		1	3.0%
Nederland		1	3.0%
Polen		2	6.1%
Spania		5	15.2%
Storbritannia		4	12.1%
Sverige		7	21.2%
Thailand		1	3.0%
Tyskland		2	6.1%
USA		2	6.1%

Warning: these figures indicate the number of cases found in the data file. They cannot be interpreted as summary statistics of the population of interest.

#### # NorgOvrn.4: NorgOvrn.4: Overnattinger i Norge

<b>Information</b>	[Type= discrete] [Format=numeric] [Range= 0-2] [Missing=*]
<b>Statistics [NW/ W]</b>	[Valid=33 /-] [Invalid=1058 /-]
<b>Pre-question</b>	Hvis NorgUtl.4=I utlandet eller på reise mellom Norge og utlandet
<b>Literal question</b>	Hvor mange av overnattingene på utenlandsreisen var i Norge?
<b>Concepts</b>	Travel, Tourism, Leisure time activities, Leisure time, Holiday leave, International travel, Business trips

Value	Label	Cases	Percentage
0		29	87.9%
1		2	6.1%
2		2	6.1%
Sysmiss		1058	

Warning: these figures indicate the number of cases found in the data file. They cannot be interpreted as summary statistics of the population of interest.

#### # Nattyp.4: Nattyp.4: Overnattingstype

<b>Information</b>	[Type= discrete] [Format=numeric] [Range= 1-99] [Missing=*]
<b>Statistics [NW/ W]</b>	[Valid=130 /-] [Invalid=961 /-]
<b>Literal question</b>	Hvordan overnattet du der? Hvis flere overnattingssteder, velg det som samsvarer med hovedformålet med reisen.
<b>Post-question</b>	NB: Legg merke til rullefelt for å få se resten av svaralternativene
<b>Concepts</b>	Travel, Holiday leave

Value	Label	Cases	Percentage
1	Hotell/leilighetshotell	45	34.6%
2	Pensjonat/gjestgiveri/kro/motell/fjellstue	0	
3	Bed&Breakfast/losjihus/gårdsinnkvartering	0	
4	Campingplass: telt/campingbil/-vogn	1	0.8%
5	Campingplass: hytte	0	
6	Hytte/leilighet i hyttegrend	13	10.0%
7	Båthavn: fritidsbåt	0	
8	Vandrerhjem/ungdomsherberge/internat/firmaferiebolig	0	
9	Helseinstitusjon(ikke med hotelltjenester)	0	
10	Arbeids- og ferieleir/leirsteder/ubemannet turisthytte	0	



#### # Nattyp.4: Nattyp.4: Overnattingstype

Value	Label	Cases	Percentage
11	Andre måter betalt for	2	1.5%
12	Båt/ferge/buss/tog/fly	2	1.5%
13	Leid rom i familiehus	4	3.1%
14	Leid privateid feriebolig fra individuelle eller via formidl	2	1.5%
15	Egen feriebolig, inkl. feriebolig leid på åremål og timeshar	23	17.7%
16	Hjemme hos slektninger/venner eller i deres ferieboliger - v	28	21.5%
17	Overnatting i campingbil/-vogn/telt/fritidsbåt i friluft/pri	1	0.8%
18	Andre måter ikke betalt for	3	2.3%
98	Vil ikke svare	2	1.5%
99	Vet ikke	4	3.1%
Sysmiss		961	

Warning: these figures indicate the number of cases found in the data file. They cannot be interpreted as summary statistics of the population of interest.

#### # Trmaate.4: Trmaate.4: Viktigste transportmåte på reisen

<b>Information</b>	[Type= discrete] [Format=numeric] [Range= 1-99] [Missing=*]
<b>Statistics [NW/ W]</b>	[Valid=130 /-] [Invalid=961 /-]
<b>Literal question</b>	Hva var viktigste transportmåte på reisen?
<b>Concepts</b>	Travel, Holiday leave

Value	Label	Cases	Percentage
1	buss	8	6.2%
2	jernbane	3	2.3%
3	båt, ferge	4	3.1%
4	fly	33	25.4%
5	personbil	76	58.5%
6	motorsykkkel, moped, scooter	0	
7	fritidsbåt	0	
8	sykkkel	0	
9	gikk til fots, eller på ski	0	
10	annet	0	
98	Vil ikke svare	2	1.5%
99	Vet ikke	4	3.1%
Sysmiss		961	

Warning: these figures indicate the number of cases found in the data file. They cannot be interpreted as summary statistics of the population of interest.

#### # Reistyp.4: Reistyp.4: Type reise

<b>Information</b>	[Type= discrete] [Format=numeric] [Range= 1-5] [Missing=*]
<b>Statistics [NW/ W]</b>	[Valid=52 /-] [Invalid=1039 /-]
<b>Pre-question</b>	Hvis Formaal.4_ = 1
<b>Literal question</b>	Var reisen i hovedsak...
<b>Concepts</b>	Travel, Tourism, Leisure time activities, Leisure time, Holiday leave, International travel, Business trips

Value	Label	Cases	Percentage
1	en storbyferie	11	21.2%
2	en ferie ved sjøen	5	9.6%
3	en ferie på landet	10	19.2%
4	et cruise	1	1.9%

<b># Reistyp.4: Reistyp.4: Type reise</b>			
Value	Label	Cases	Percentage
5	en fjelltur	25	48.1%
Sysmiss		1039	
<i>Warning: these figures indicate the number of cases found in the data file. They cannot be interpreted as summary statistics of the population of interest.</i>			
<b># Reistyp1.4: Reistyp1.4: Reiste i hovedsak alene</b>			
<b>Information</b>	[Type= discrete] [Format=numeric] [Range= 1-9] [Missing=*]		
<b>Statistics [NW/ W]</b>	[Valid=65 /-] [Invalid=1026 /-]		
<b>Pre-question</b>	Hvis formaal = 1 eller formaal = 2 stilles bestilt - pakketur		
<b>Literal question</b>	Reiste du i hovedsak... ... A. Alene		
<b>Concepts</b>	Travel, Holiday leave		
Value	Label	Cases	Percentage
1	Ja	4	6.2%
2	Nei	61	93.8%
8	Vil ikke svare	0	
9	Vet ikke	0	
Sysmiss		1026	
<i>Warning: these figures indicate the number of cases found in the data file. They cannot be interpreted as summary statistics of the population of interest.</i>			
<b># Reistyp2.4: Reistyp2.4: Reiste i hovedsak med ektefelle/samboer</b>			
<b>Information</b>	[Type= discrete] [Format=numeric] [Range= 1-9] [Missing=*]		
<b>Statistics [NW/ W]</b>	[Valid=65 /-] [Invalid=1026 /-]		
<b>Pre-question</b>	Hvis formaal = 1 eller formaal = 2 stilles bestilt - pakketur		
<b>Literal question</b>	Reiste du i hovedsak... ... B. Med ektefelle/samboer		
<b>Concepts</b>	Travel, Holiday leave		
Value	Label	Cases	Percentage
1	Ja	47	72.3%
2	Nei	18	27.7%
8	Vil ikke svare	0	
9	Vet ikke	0	
Sysmiss		1026	
<i>Warning: these figures indicate the number of cases found in the data file. They cannot be interpreted as summary statistics of the population of interest.</i>			
<b># Reistyp3.4: Reistyp3.4: Reiste i hovedsak sammen med barn</b>			
<b>Information</b>	[Type= discrete] [Format=numeric] [Range= 1-9] [Missing=*]		
<b>Statistics [NW/ W]</b>	[Valid=65 /-] [Invalid=1026 /-]		
<b>Pre-question</b>	Hvis formaal = 1 eller formaal = 2 stilles bestilt - pakketur		
<b>Literal question</b>	Reiste du i hovedsak... ... C. Sammen med barn		
<b>Concepts</b>	Travel, Holiday leave		
Value	Label	Cases	Percentage
1	Ja	26	40.0%
2	Nei	39	60.0%

<b># Reistyp3.4: Reistyp3.4: Reiste i hovedsak sammen med barn</b>			
Value	Label	Cases	Percentage
8	Vil ikke svare	0	
9	Vet ikke	0	
Sysmiss		1026	
<i>Warning: these figures indicate the number of cases found in the data file. They cannot be interpreted as summary statistics of the population of interest.</i>			
<b># Reistyp4.4: Reistyp4.4: Reiste i hovedsak sammen med andre slektninger</b>			
<b>Information</b>	[Type= discrete] [Format=numeric] [Range= 1-9] [Missing=*]		
<b>Statistics [NW/ W]</b>	[Valid=65 /-] [Invalid=1026 /-]		
<b>Pre-question</b>	Hvis formaal = 1 eller formaal = 2 stilles bestilt - pakketur		
<b>Literal question</b>	Reiste du i hovedsak...  ... D. Med andre slektninger		
<b>Concepts</b>	Travel, Holiday leave		
Value	Label	Cases	Percentage
1	Ja	14	21.5%
2	Nei	51	78.5%
8	Vil ikke svare	0	
9	Vet ikke	0	
Sysmiss		1026	
<i>Warning: these figures indicate the number of cases found in the data file. They cannot be interpreted as summary statistics of the population of interest.</i>			
<b># Reistyp5.4: Reistyp5.4: Reiste i hovedsak sammen med venner</b>			
<b>Information</b>	[Type= discrete] [Format=numeric] [Range= 1-9] [Missing=*]		
<b>Statistics [NW/ W]</b>	[Valid=65 /-] [Invalid=1026 /-]		
<b>Pre-question</b>	Hvis formaal = 1 eller formaal = 2 stilles bestilt - pakketur		
<b>Literal question</b>	Reiste du i hovedsak...  ... E. Sammen med venner		
<b>Concepts</b>	Travel, Holiday leave		
Value	Label	Cases	Percentage
1	Ja	12	18.5%
2	Nei	53	81.5%
8	Vil ikke svare	0	
9	Vet ikke	0	
Sysmiss		1026	
<i>Warning: these figures indicate the number of cases found in the data file. They cannot be interpreted as summary statistics of the population of interest.</i>			
<b># Kostnad.4: Kostnad.4: Reisens totale kostnader</b>			
<b>Information</b>	[Type= continuous] [Format=numeric] [Range= 0-999999] [Missing=*]		
<b>Statistics [NW/ W]</b>	[Valid=130 /-] [Invalid=961 /-] [Mean=79855.692 /-] [StdDev=266717.004 /-]		
<b>Literal question</b>	Hva var de totale utgifter for denne reisen når det gjelder deg selv? Ta med både de utgiftene du selv dekket og det andre eventuelt betalte for deg. Både reisekostnader, overnatting, mat og andre kostnader i forbindelse med reisen skal tas med.  Hvis Reis5=I utlandet eller på reise mellom Norge og utlandet Beløpet oppgis i norske kroner.		
<b>Concepts</b>	Travel, Holiday leave		
<b># TrBelop.4: TrBelop.4: Beløp - transport</b>			
<b>Information</b>	[Type= continuous] [Format=numeric] [Range= 0-999999] [Missing=*]		

<b># TrBelop.4: TrBelop.4: Beløp - transport</b>	
<b>Statistics [NW/ W]</b>	[Valid=101 /-] [Invalid=990 /-] [Mean=20849.802 /-] [StdDev=139888.211 /-]
<b>Pre-question</b>	Hvis Kostnad.4 er større enn 0
<b>Literal question</b>	Hvor mye av dette beløpet ble brukt på... ... a. ...transport (fly, båt, tog, buss etc)
<b>Concepts</b>	Travel, Tourism, Leisure time activities, Leisure time, Holiday leave, International travel, Business trips, Money
<b># OvrBelop.4: OvrBelop.4: Beløp - overnatting</b>	
<b>Information</b>	[Type= continuous] [Format=numeric] [Range= 0-999999] [Missing=*]
<b>Statistics [NW/ W]</b>	[Valid=101 /-] [Invalid=990 /-] [Mean=20290.772 /-] [StdDev=139950.206 /-]
<b>Pre-question</b>	Hvis Kostnad.4 er større enn 0
<b>Literal question</b>	Hvor mye av dette beløpet ble brukt på... ... b. ...overnatting? både på bestemmelsesstedet, og eventuell overnatting på reisen til og fra bestemmelsesstedet
<b>Concepts</b>	Travel, Tourism, Leisure time activities, Leisure time, Holiday leave, International travel, Business trips, Money
<b># MatBelop.4: MatBelop.4: Beløp - mat og drikke på restaurant, etc</b>	
<b>Information</b>	[Type= continuous] [Format=numeric] [Range= 0-999999] [Missing=*]
<b>Statistics [NW/ W]</b>	[Valid=101 /-] [Invalid=990 /-] [Mean=20825.723 /-] [StdDev=139879.678 /-]
<b>Pre-question</b>	Hvis Kostnad.4 er større enn 0
<b>Literal question</b>	Hvor mye av dette beløpet ble brukt på... ... c. ... mat og drikke på restaurant etc?
<b>Concepts</b>	Travel, Tourism, Leisure time activities, Leisure time, Holiday leave, International travel, Business trips, Money
<b># AndBelop.4: AndBelop.4: Beløp - andre varer</b>	
<b>Information</b>	[Type= continuous] [Format=numeric] [Range= 0-999999] [Missing=*]
<b>Statistics [NW/ W]</b>	[Valid=101 /-] [Invalid=990 /-] [Mean=20912.851 /-] [StdDev=139890.471 /-]
<b>Pre-question</b>	Hvis Kostnad.4 er større enn 0
<b>Literal question</b>	Hvor mye av dette beløpet ble brukt på... ... d. ... andre varer
<b>Concepts</b>	Travel, Tourism, Leisure time activities, Leisure time, Holiday leave, International travel, Business trips, Money
<b># VarBelop.4: VarBelop.4: Beløp - varige goder</b>	
<b>Information</b>	[Type= continuous] [Format=numeric] [Range= 0-12000] [Missing=*]
<b>Statistics [NW/ W]</b>	[Valid=41 /-] [Invalid=1050 /-] [Mean=687.317 /-] [StdDev=2351.743 /-]
<b>Pre-question</b>	Hvis Kostnad.4 er større enn 0
<b>Literal question</b>	Hvor mye av dette beløpet ble brukt på... ... e. varige goder
<b>Concepts</b>	Travel, Tourism, Leisure time activities, Leisure time, Holiday leave, International travel, Business trips, Money
<b># ReisDat.5: ReisDat.5: Dato for start av reisen</b>	
<b>Information</b>	[Type= discrete] [Format=character] [Missing=*]
<b>Statistics [NW/ W]</b>	[Valid=86 /-] [Invalid=0 /-]
<b>Pre-question</b>	Hvis Reis1 >= 1 '1 eller flere reiser' stilles (Reis2-Reis5) For hver reise:
<b>Literal question</b>	Hvilken dato startet du [den neste reisen]?

### # ReisDat.5: ReisDat.5: Dato for start av reisen

Skriv ddmm hvis IO ikke husker eksakt dato: starten av mnd = 5 midten av mnd = 15 og slutten av mnd = 25

**Concepts** Travel, Holiday leave

Value	Label	Cases	Percentage
0101		1	1.2%
0102		4	4.7%
0103		5	5.8%
0203		1	1.2%
0302		1	1.2%
0502		2	2.3%
0503		6	7.0%
0802		1	1.2%
0803		6	7.0%
1002		1	1.2%
1003		1	1.2%
1103		1	1.2%
1203		1	1.2%
1302		1	1.2%
1303		1	1.2%
1502		2	2.3%
1503		6	7.0%
1602		2	2.3%
1903		2	2.3%
2002		1	1.2%
2003		1	1.2%
2102		2	2.3%
2103		2	2.3%
2203		5	5.8%
2301		1	1.2%
2302		2	2.3%
2303		2	2.3%
2401		1	1.2%
2403		1	1.2%
2501		1	1.2%
2502		4	4.7%
2503		3	3.5%
2602		1	1.2%
2603		2	2.3%
2703		4	4.7%
2803		3	3.5%
3003		1	1.2%
3101		1	1.2%
9999		3	3.5%

*Warning: these figures indicate the number of cases found in the data file. They cannot be interpreted as summary statistics of the population of interest.*

### # Formaal.5: Formaal.5: Hovedformålet med reisen

**Information** [Type= discrete] [Format=numeric] [Range= 1-9] [Missing=\*]

<b># Formaal.5: Formaal.5: Hovedformålet med reisen</b>			
<b>Statistics [NW/ W]</b>	[Valid=86 /-] [Invalid=1005 /-]		
<b>Literal question</b>	Var hovedformålet med denne reisen en ferietur, var det en annen form for privat reise, eller var det en yrkes- eller forretningsreise?		
<b>Concepts</b>	Travel, Holiday leave		
Value	Label	Cases	Percentage
1	Ferietur	35	40.7%
2	Besøk hos venner eller slektninger	14	16.3%
3	Annen privat reise (helse, pilegrimsreiser, etc)	12	14.0%
4	Yrkes- eller forretningsreise	23	26.7%
8	Vil ikke svare	0	
9	Vet ikke	2	2.3%
Sysmiss		1005	
<i>Warning: these figures indicate the number of cases found in the data file. They cannot be interpreted as summary statistics of the population of interest.</i>			
<b># Netter.5: Netter.5: Antall overnattinger på reisen</b>			
<b>Information</b>	[Type= continuous] [Format=numeric] [Range= 1-98] [Missing=*]		
<b>Statistics [NW/ W]</b>	[Valid=86 /-] [Invalid=1005 /-] [Mean=6.221 /-] [StdDev=17.88 /-]		
<b>Literal question</b>	Hvor mange overnattinger hadde du på denne reisen?		
<b>Concepts</b>	Travel, Holiday leave		
<b># NorgUtl.5: NorgUtl.5: Reisemål</b>			
<b>Information</b>	[Type= discrete] [Format=numeric] [Range= 1-9] [Missing=*]		
<b>Statistics [NW/ W]</b>	[Valid=86 /-] [Invalid=1005 /-]		
<b>Literal question</b>	Hvor gikk reisen hen?		
<b>Concepts</b>	Travel, Holiday leave		
Value	Label	Cases	Percentage
1	I Norge	64	74.4%
2	I Utlandet eller på reise mellom Norge og utlandet	20	23.3%
8	Vil ikke svare	0	
9	Vet ikke	2	2.3%
Sysmiss		1005	
<i>Warning: these figures indicate the number of cases found in the data file. They cannot be interpreted as summary statistics of the population of interest.</i>			
<b># ReisFyl.5: ReisFyl.5: Reisemål i Norge (fylke)</b>			
<b>Information</b>	[Type= discrete] [Format=numeric] [Range= 1-99] [Missing=*]		
<b>Statistics [NW/ W]</b>	[Valid=64 /-] [Invalid=1027 /-]		
<b>Pre-question</b>	Hvis NorgUtl=I Norge		
<b>Literal question</b>	Hvilket fylke gikk reisen til?		
<b>Concepts</b>	Travel, Holiday leave		
Value	Label	Cases	Percentage
1	Østfold	2	3.1%
2	Akershus	3	4.7%
3	Oslo	4	6.2%
4	Hedmark	5	7.8%
5	Oppland	6	9.4%
6	Buskerud	5	7.8%

### # ReisFyl.5: ReisFyl.5: Reisemål i Norge (fylke)

Value	Label	Cases	Percentage
7	Vestfold	1	1.6%
8	Telemark	3	4.7%
9	Aust-Agder	3	4.7%
10	Vest-Agder	7	10.9%
11	Rogaland	5	7.8%
12	Hordaland	4	6.2%
14	Sogn og Fjordane	4	6.2%
15	Møre og Romsdal	1	1.6%
16	Sør-Trøndelag	6	9.4%
17	Nord-Trøndelag	1	1.6%
18	Nordland	3	4.7%
19	Troms	1	1.6%
20	Finnmark	0	
21	Svalbard	0	
22	På reise i Norge	0	
98	Vil ikke svare	0	
99	Vet ikke	0	
Sysmiss		1027	

Warning: these figures indicate the number of cases found in the data file. They cannot be interpreted as summary statistics of the population of interest.

### # LandKod.5: LandKod.5: Utenlandskode

<b>Information</b>	[Type= discrete] [Format=character] [Missing=*]
<b>Statistics [NW/ W]</b>	[Valid=20 /-] [Invalid=0 /-]
<b>Pre-question</b>	Hvis NorgUtl=I utlandet eller på reise mellom Norge og utlandet
<b>Literal question</b>	Hvilket land gikk reisen til?
<b>Concepts</b>	Travel, Holiday leave

Value	Label	Cases	Percentage
101		1	5.0%
103		1	5.0%
106		4	20.0%
112		2	10.0%
117		1	5.0%
127		1	5.0%
137		1	5.0%
139		4	20.0%
153		1	5.0%
379		1	5.0%
426		1	5.0%
568		1	5.0%
684		1	5.0%

Warning: these figures indicate the number of cases found in the data file. They cannot be interpreted as summary statistics of the population of interest.

### # ReisLan.5: ReisLan.5: Reisemål i utland

<b>Information</b>	[Type= discrete] [Format=character] [Missing=*]
<b>Statistics [NW/ W]</b>	[Valid=20 /-] [Invalid=0 /-]

<b># ReisLan.5: ReisLan.5: Reisemål i utland</b>			
<b>Pre-question</b>	Hvis Norgutl.=I utlandet eller på reise mellom Norge og utlandet		
<b>Literal question</b>	Hvilket land gikk reisen til?		
<b>Concepts</b>	Travel, Holiday leave		
Value	Label	Cases	Percentage
?		1	5.0%
Belgia		2	10.0%
Danmark		1	5.0%
De forente arabiske emirater		1	5.0%
Finland		1	5.0%
Frankrike		1	5.0%
Nederland		1	5.0%
Spania		1	5.0%
Storbritannia		4	20.0%
Sverige		4	20.0%
Thailand		1	5.0%
Tunisia		1	5.0%
USA		1	5.0%
<i>Warning: these figures indicate the number of cases found in the data file. They cannot be interpreted as summary statistics of the population of interest.</i>			
<b># NorgOvrn.5: NorgOvrn.5: Overnattinger i Norge</b>			
<b>Information</b>	[Type= discrete] [Format=numeric] [Range= 0-1] [Missing=*]		
<b>Statistics [NW/ W]</b>	[Valid=20 /-] [Invalid=1071 /-]		
<b>Pre-question</b>	Hvis NorgUtl.5=I utlandet eller på reise mellom Norge og utlandet		
<b>Literal question</b>	Hvor mange av overnattingene på utenlandsreisen var i Norge?		
<b>Concepts</b>	Travel, Tourism, Leisure time activities, Leisure time, Holiday leave, International travel, Business trips		
Value	Label	Cases	Percentage
0		19	95.0%
1		1	5.0%
Sysmiss		1071	
<i>Warning: these figures indicate the number of cases found in the data file. They cannot be interpreted as summary statistics of the population of interest.</i>			
<b># Nattyp.5: Nattyp.5: Overnattingstype</b>			
<b>Information</b>	[Type= discrete] [Format=numeric] [Range= 1-99] [Missing=*]		
<b>Statistics [NW/ W]</b>	[Valid=86 /-] [Invalid=1005 /-]		
<b>Literal question</b>	Hvordan overnattet du der? Hvis flere overnattingssteder, velg det som samsvarer med hovedformålet med reisen.		
<b>Post-question</b>	NB: Legg merke til rullefelt for å få se resten av svaralternativene		
<b>Concepts</b>	Travel, Holiday leave		
Value	Label	Cases	Percentage
1	Hotell/leilighetshotell	24	27.9%
2	Pensjonat/gjestgiveri/kro/motell/fjellstue	1	1.2%
3	Bed&Breakfast/losjihus/gårdsinnkvartering	0	
4	Campingplass: telt/campingbil/-vogn	2	2.3%
5	Campingplass: hytte	0	



### # Natttyp.5: Natttyp.5: Overnattingstype

Value	Label	Cases	Percentage
6	Hytte/leilighet i hyttegrend	13	15.1%
7	Båthavn: fritidsbåt	0	
8	Vandrerhjem/ungdomsherberge/internat/firmaferiebolig	0	
9	Helseinstitusjon(ikke med hotelltjenester)	0	
10	Arbeids- og ferieleir/leirsteder/ubemannet turisthytte	0	
11	Andre måter betalt for	0	
12	Båt/ferge/buss/tog/fly	0	
13	Leid rom i familiehus	1	1.2%
14	Leid privateid feriebolig fra individuelle eller via formidl	3	3.5%
15	Egen feriebolig, inkl. feriebolig leid på åremål og timeshar	17	19.8%
16	Hjemme hos slektninger/venner eller i deres ferieboliger - v	21	24.4%
17	Overnatting i campingbil/-vogn/telt/fritidsbåt i friluft/pri	0	
18	Andre måter ikke betalt for	2	2.3%
98	Vil ikke svare	0	
99	Vet ikke	2	2.3%
Sysmiss		1005	

Warning: these figures indicate the number of cases found in the data file. They cannot be interpreted as summary statistics of the population of interest.

### # Trmaate.5: Trmaate.5: Viktigste transportmåte på reisen

<b>Information</b>	[Type= discrete] [Format=numeric] [Range= 1-99] [Missing=*]
<b>Statistics [NW/ W]</b>	[Valid=86 /-] [Invalid=1005 /-]
<b>Literal question</b>	Hva var viktigste transportmåte på reisen?
<b>Concepts</b>	Travel, Holiday leave

Value	Label	Cases	Percentage
1	buss	3	3.5%
2	jernbane	5	5.8%
3	båt, ferge	3	3.5%
4	fly	25	29.1%
5	personbil	48	55.8%
6	motorsykkkel, moped, scooter	0	
7	fritidsbåt	0	
8	sykkkel	0	
9	gikk til fots, eller på ski	0	
10	annet	0	
98	Vil ikke svare	0	
99	Vet ikke	2	2.3%
Sysmiss		1005	

Warning: these figures indicate the number of cases found in the data file. They cannot be interpreted as summary statistics of the population of interest.

### # Reistyp.5: Reistyp.5: Type reise

<b>Information</b>	[Type= discrete] [Format=numeric] [Range= 1-5] [Missing=*]
<b>Statistics [NW/ W]</b>	[Valid=35 /-] [Invalid=1056 /-]
<b>Pre-question</b>	Hvis Formaal.5_ = 1
<b>Literal question</b>	Var reisen i hovedsak...
<b>Concepts</b>	Travel, Tourism, Leisure time activities, Leisure time, Holiday leave, International travel, Business trips

**# Reistyp.5: Reistyp.5: Type reise**

Value	Label	Cases	Percentage
1	en storbyferie	4	11.4%
2	en ferie ved sjøen	2	5.7%
3	en ferie på landet	5	14.3%
4	et cruise	0	
5	en fjelltur	24	68.6%
Sysmiss		1056	

Warning: these figures indicate the number of cases found in the data file. They cannot be interpreted as summary statistics of the population of interest.

**# Reistyp1.5: Reistyp1.5: Reiste i hovedsak alene**

<b>Information</b>	[Type= discrete] [Format=numeric] [Range= 1-9] [Missing=*]
<b>Statistics [NW/ W]</b>	[Valid=47 /-] [Invalid=1044 /-]
<b>Pre-question</b>	Hvis formaal = 1 eller formaal = 2 stilles bestilt - pakketur
<b>Literal question</b>	Reiste du i hovedsak... ... A. Alene
<b>Concepts</b>	Travel, Holiday leave

Value	Label	Cases	Percentage
1	Ja	6	12.8%
2	Nei	41	87.2%
8	Vil ikke svare	0	
9	Vet ikke	0	
Sysmiss		1044	

Warning: these figures indicate the number of cases found in the data file. They cannot be interpreted as summary statistics of the population of interest.

**# Reistyp2.5: Reistyp2.5: Reiste i hovedsak med ektefelle/samboer**

<b>Information</b>	[Type= discrete] [Format=numeric] [Range= 1-9] [Missing=*]
<b>Statistics [NW/ W]</b>	[Valid=47 /-] [Invalid=1044 /-]
<b>Pre-question</b>	Hvis formaal = 1 eller formaal = 2 stilles bestilt - pakketur
<b>Literal question</b>	Reiste du i hovedsak... ... B. Med ektefelle/samboer
<b>Concepts</b>	Travel, Holiday leave

Value	Label	Cases	Percentage
1	Ja	34	72.3%
2	Nei	13	27.7%
8	Vil ikke svare	0	
9	Vet ikke	0	
Sysmiss		1044	

Warning: these figures indicate the number of cases found in the data file. They cannot be interpreted as summary statistics of the population of interest.

**# Reistyp3.5: Reistyp3.5: Reiste i hovedsak sammen med barn**

<b>Information</b>	[Type= discrete] [Format=numeric] [Range= 1-9] [Missing=*]
<b>Statistics [NW/ W]</b>	[Valid=47 /-] [Invalid=1044 /-]
<b>Pre-question</b>	Hvis formaal = 1 eller formaal = 2 stilles bestilt - pakketur
<b>Literal question</b>	Reiste du i hovedsak... ... C. Sammen med barn

**# Reistyp3.5: Reistyp3.5: Reiste i hovedsak sammen med barn**

<b>Concepts</b>	Travel, Holiday leave		
<b>Value</b>	<b>Label</b>	<b>Cases</b>	<b>Percentage</b>
1	Ja	18	38.3%
2	Nei	29	61.7%
8	Vil ikke svare	0	
9	Vet ikke	0	
Sysmiss		1044	

*Warning: these figures indicate the number of cases found in the data file. They cannot be interpreted as summary statistics of the population of interest.*

**# Reistyp4.5: Reistyp4.5: Reiste i hovedsak sammen med andre slektninger**

<b>Information</b>	[Type= discrete] [Format=numeric] [Range= 1-9] [Missing=*]		
<b>Statistics [NW/ W]</b>	[Valid=47 /-] [Invalid=1044 /-]		
<b>Pre-question</b>	Hvis formaal = 1 eller formaal = 2 stilles bestilt - pakketur		
<b>Literal question</b>	Reiste du i hovedsak... ... D. Med andre slektninger		
<b>Concepts</b>	Travel, Holiday leave		
<b>Value</b>	<b>Label</b>	<b>Cases</b>	<b>Percentage</b>
1	Ja	4	8.5%
2	Nei	43	91.5%
8	Vil ikke svare	0	
9	Vet ikke	0	
Sysmiss		1044	

*Warning: these figures indicate the number of cases found in the data file. They cannot be interpreted as summary statistics of the population of interest.*

**# Reistyp5.5: Reistyp5.5: Reiste i hovedsak sammen med venner**

<b>Information</b>	[Type= discrete] [Format=numeric] [Range= 1-9] [Missing=*]		
<b>Statistics [NW/ W]</b>	[Valid=47 /-] [Invalid=1044 /-]		
<b>Pre-question</b>	Hvis formaal = 1 eller formaal = 2 stilles bestilt - pakketur		
<b>Literal question</b>	Reiste du i hovedsak... ... E. Sammen med venner		
<b>Concepts</b>	Travel, Holiday leave		
<b>Value</b>	<b>Label</b>	<b>Cases</b>	<b>Percentage</b>
1	Ja	6	12.8%
2	Nei	41	87.2%
8	Vil ikke svare	0	
9	Vet ikke	0	
Sysmiss		1044	

*Warning: these figures indicate the number of cases found in the data file. They cannot be interpreted as summary statistics of the population of interest.*

**# Kostnad.5: Kostnad.5: Reisens totale kostnader**

<b>Information</b>	[Type= continuous] [Format=numeric] [Range= 0-999999] [Missing=*]		
<b>Statistics [NW/ W]</b>	[Valid=86 /-] [Invalid=1005 /-] [Mean=72024.93 /-] [StdDev=255689.342 /-]		
<b>Literal question</b>	Hva var de totale utgifter for denne reisen når det gjelder deg selv? Ta med både de utgiftene du selv dekket og det andre eventuelt betalte for deg. Både reisekostnader, overnatting, mat og andre kostnader i forbindelse med reisen skal tas med. Hvis Reis5=I utlandet eller på reise mellom Norge og utlandet Beløpet oppgis i norske kroner.		

<b># Kostnad.5: Kostnad.5: Reisens totale kostnader</b>	
<b>Concepts</b>	Travel, Holiday leave
<b># TrBelop.5: TrBelop.5: Beløp - transport</b>	
<b>Information</b>	[Type= continuous] [Format=numeric] [Range= 0-24000] [Missing=*]
<b>Statistics [NW/ W]</b>	[Valid=68 /-] [Invalid=1023 /-] [Mean=919.559 /-] [StdDev=2941.466 /-]
<b>Pre-question</b>	Hvis Kostnad.5 er større enn 0
<b>Literal question</b>	Hvor mye av dette beløpet ble brukt på... ... a. ...transport (fly, båt, tog, buss etc)
<b>Concepts</b>	Travel, Tourism, Leisure time activities, Leisure time, Holiday leave, International travel, Business trips, Money

<b># OvrBelop.5: OvrBelop.5: Beløp - overnatting</b>			
<b>Information</b>	[Type= continuous] [Format=numeric] [Range= 0-999999] [Missing=*]		
<b>Statistics [NW/ W]</b>	[Valid=68 /-] [Invalid=1023 /-] [Mean=29688.5 /-] [StdDev=170166.923 /-]		
<b>Pre-question</b>	Hvis Kostnad.5 er større enn 0		
<b>Literal question</b>	Hvor mye av dette beløpet ble brukt på...  ... b. ...overnatting? både på bestemmelsesstedet, og eventuell overnatting på reisen til og fra bestemmelsesstedet		
<b>Concepts</b>	Travel, Tourism, Leisure time activities, Leisure time, Holiday leave, International travel, Business trips, Money		
<b># MatBelop.5: MatBelop.5: Beløp - mat og drikke på restaurant, etc</b>			
<b>Information</b>	[Type= continuous] [Format=numeric] [Range= 0-999999] [Missing=*]		
<b>Statistics [NW/ W]</b>	[Valid=68 /-] [Invalid=1023 /-] [Mean=30522.471 /-] [StdDev=170039.043 /-]		
<b>Pre-question</b>	Hvis Kostnad.5 er større enn 0		
<b>Literal question</b>	Hvor mye av dette beløpet ble brukt på...  ... c. ... mat og drikke på restaurant etc?		
<b>Concepts</b>	Travel, Tourism, Leisure time activities, Leisure time, Holiday leave, International travel, Business trips, Money		
<b># AndBelop.5: AndBelop.5: Beløp - andre varer</b>			
<b>Information</b>	[Type= continuous] [Format=numeric] [Range= 0-999999] [Missing=*]		
<b>Statistics [NW/ W]</b>	[Valid=68 /-] [Invalid=1023 /-] [Mean=29851.735 /-] [StdDev=170140.234 /-]		
<b>Pre-question</b>	Hvis Kostnad.5 er større enn 0		
<b>Literal question</b>	Hvor mye av dette beløpet ble brukt på...  ... d. ... andre varer		
<b>Concepts</b>	Travel, Tourism, Leisure time activities, Leisure time, Holiday leave, International travel, Business trips, Money		
<b># VarBelop.5: VarBelop.5: Beløp - varige goder</b>			
<b>Information</b>	[Type= continuous] [Format=numeric] [Range= 0-1500] [Missing=*]		
<b>Statistics [NW/ W]</b>	[Valid=20 /-] [Invalid=1071 /-] [Mean=80 /-] [StdDev=334.978 /-]		
<b>Pre-question</b>	Hvis Kostnad.1 er større enn 0		
<b>Literal question</b>	Hvor mye av dette beløpet ble brukt på...  ... e. varige goder		
<b>Concepts</b>	Travel, Tourism, Leisure time activities, Leisure time, Holiday leave, International travel, Business trips, Money		
<b># ReisDat.6: ReisDat.6: Dato for start av reisen</b>			
<b>Information</b>	[Type= discrete] [Format=character] [Missing=*]		
<b>Statistics [NW/ W]</b>	[Valid=54 /-] [Invalid=0 /-]		
<b>Pre-question</b>	Hvis Reis1> = 1 '1 eller flere reiser' stilles (Reis2-Reis5) For hver reise:		
<b>Literal question</b>	Hvilken dato startet du [den neste reisen]?  Skriv ddmm hvis IO ikke husker eksakt dato: starten av mnd = 5 midten av mnd = 15 og slutten av mnd = 25		
<b>Concepts</b>	Travel, Holiday leave		
<b>Value</b>	<b>Label</b>	<b>Cases</b>	<b>Percentage</b>
0102		1	1.9%
0503		1	1.9%
0603		2	3.7%
0702		1	1.9%

### # ReisDat.6: ReisDat.6: Dato for start av reisen

Value	Label	Cases	Percentage
0703		3	5.6%
0802		3	5.6%
0803		3	5.6%
1003		1	1.9%
1102		1	1.9%
1103		1	1.9%
1302		1	1.9%
1403		1	1.9%
1502		2	3.7%
1503		6	11.1%
1603		1	1.9%
1702		1	1.9%
2003		1	1.9%
2103		1	1.9%
2202		2	3.7%
2203		3	5.6%
2303		3	5.6%
2403		1	1.9%
2502		1	1.9%
2503		2	3.7%
2602		1	1.9%
2603		1	1.9%
2703		5	9.3%
2803		3	5.6%
9999		1	1.9%

Warning: these figures indicate the number of cases found in the data file. They cannot be interpreted as summary statistics of the population of interest.

### # Formaal.6: Formaal.6: Hovedformålet med reisen

<b>Information</b>	[Type= discrete] [Format=numeric] [Range= 1-9] [Missing=*]
<b>Statistics [NW/ W]</b>	[Valid=54 /-] [Invalid=1037 /-]
<b>Literat question</b>	Var hovedformålet med denne reisen en ferietur, var det en annen form for privat reise, eller var det en yrkes- eller forretningsreise?
<b>Concepts</b>	Travel, Holiday leave

Value	Label	Cases	Percentage
1	Ferietur	25	46.3%
2	Besøk hos venner eller slektninger	10	18.5%
3	Annen privat reise (helse, pilegrimsreiser, etc)	3	5.6%
4	Yrkes- eller forretningsreise	14	25.9%
8	Vil ikke svare	0	
9	Vet ikke	2	3.7%
Sysmiss		1037	

Warning: these figures indicate the number of cases found in the data file. They cannot be interpreted as summary statistics of the population of interest.

### # Netter.6: Netter.6: Antall overnattinger på reisen

<b>Information</b>	[Type= continuous] [Format=numeric] [Range= 1-9] [Missing=*]
<b>Statistics [NW/ W]</b>	[Valid=54 /-] [Invalid=1037 /-] [Mean=8.87 /-] [StdDev=22.19 /-]

<b># Netter.6: Netter.6: Antall overnattinger på reisen</b>			
<b>Literal question</b>	Hvor mange overnattinger hadde du på denne reisen?		
<b>Concepts</b>	Travel, Holiday leave		
<b># NorgUtl.6: NorgUtl.6: Reisemål</b>			
<b>Information</b>	[Type= discrete] [Format=numeric] [Range= 1-9] [Missing=*]		
<b>Statistics [NW/ W]</b>	[Valid=54 /-] [Invalid=1037 /-]		
<b>Literal question</b>	Hvor gikk reisen hen?		
<b>Concepts</b>	Travel, Holiday leave		
<b>Value</b>	<b>Label</b>	<b>Cases</b>	<b>Percentage</b>
1	I Norge	41	75.9%
2	I Utlandet eller på reise mellom Norge og utlandet	11	20.4%
8	Vil ikke svare	0	
9	Vet ikke	2	3.7%
Sysmiss		1037	
<i>Warning: these figures indicate the number of cases found in the data file. They cannot be interpreted as summary statistics of the population of interest.</i>			
<b># ReisFyl.6: ReisFyl.6: Reisemål i Norge (fylke)</b>			
<b>Information</b>	[Type= discrete] [Format=numeric] [Range= 1-99] [Missing=*]		
<b>Statistics [NW/ W]</b>	[Valid=41 /-] [Invalid=1050 /-]		
<b>Pre-question</b>	Hvis NorgUtl=I Norge		
<b>Literal question</b>	Hvilket fylke gikk reisen til?		
<b>Concepts</b>	Travel, Holiday leave		
<b>Value</b>	<b>Label</b>	<b>Cases</b>	<b>Percentage</b>
1	Østfold	0	
2	Akershus	2	4.9%
3	Oslo	1	2.4%
4	Hedmark	3	7.3%
5	Oppland	4	9.8%
6	Buskerud	3	7.3%
7	Vestfold	0	
8	Telemark	3	7.3%
9	Aust-Agder	2	4.9%
10	Vest-Agder	3	7.3%
11	Rogaland	3	7.3%
12	Hordaland	3	7.3%
14	Sogn og Fjordane	1	2.4%
15	Møre og Romsdal	3	7.3%
16	Sør-Trøndelag	4	9.8%
17	Nord-Trøndelag	1	2.4%
18	Nordland	2	4.9%
19	Troms	2	4.9%
20	Finnmark	0	
21	Svalbard	0	
22	På reise i Norge	1	2.4%
98	Vil ikke svare	0	
99	Vet ikke	0	



<b># ReisFyl.6: ReisFyl.6: Reisemål i Norge (fylke)</b>			
Value	Label	Cases	Percentage
Sysmiss		1050	
<i>Warning: these figures indicate the number of cases found in the data file. They cannot be interpreted as summary statistics of the population of interest.</i>			
<b># LandKod.6: LandKod.6: Utenlandskode</b>			
<b>Information</b>	[Type= discrete] [Format=character] [Missing=*]		
<b>Statistics [NW/ W]</b>	[Valid=11 /-] [Invalid=0 /-]		
<b>Pre-question</b>	Hvis NorgUtl=I utlandet eller på reise mellom Norge og utlandet		
<b>Literal question</b>	Hvilket land gikk reisen til?		
<b>Concepts</b>	Travel, Holiday leave		
Value	Label	Cases	Percentage
101		1	9.1%
103		1	9.1%
106		4	36.4%
112		1	9.1%
137		1	9.1%
139		3	27.3%
<i>Warning: these figures indicate the number of cases found in the data file. They cannot be interpreted as summary statistics of the population of interest.</i>			
<b># ReisLan.6: ReisLan.6: Reisemål i utland</b>			
<b>Information</b>	[Type= discrete] [Format=character] [Missing=*]		
<b>Statistics [NW/ W]</b>	[Valid=11 /-] [Invalid=0 /-]		
<b>Pre-question</b>	Hvis NorgUtl.=I utlandet eller på reise mellom Norge og utlandet		
<b>Literal question</b>	Hvilket land gikk reisen til?		
<b>Concepts</b>	Travel, Holiday leave		
Value	Label	Cases	Percentage
Belgia		1	9.1%
Danmark		1	9.1%
Finland		1	9.1%
Spania		1	9.1%
Storbritannia		3	27.3%
Sverige		4	36.4%
<i>Warning: these figures indicate the number of cases found in the data file. They cannot be interpreted as summary statistics of the population of interest.</i>			
<b># NorgOvrn.6: NorgOvrn.6: Overnattinger i Norge</b>			
<b>Information</b>	[Type= discrete] [Format=numeric] [Range= 0-2] [Missing=*]		
<b>Statistics [NW/ W]</b>	[Valid=11 /-] [Invalid=1080 /-]		
<b>Pre-question</b>	Hvis NorgUtl.6=I utlandet eller på reise mellom Norge og utlandet		
<b>Literal question</b>	Hvor mange av overnattingene på utenlandsreisen var i Norge?		
<b>Concepts</b>	Travel, Tourism, Leisure time activities, Leisure time, Holiday leave, International travel, Business trips		
Value	Label	Cases	Percentage
0		10	90.9%
2		1	9.1%
Sysmiss		1080	
<i>Warning: these figures indicate the number of cases found in the data file. They cannot be interpreted as summary statistics of the population of interest.</i>			



<b># Nattyp.6: Nattyp.6: Overnattingstype</b>			
<b>Information</b>	[Type= discrete] [Format=numeric] [Range= 1-99] [Missing=*]		
<b>Statistics [NW/ W]</b>	[Valid=54 /-] [Invalid=1037 /-]		
<b>Literal question</b>	Hvordan overnattet du der?  Hvis flere overnattingssteder, velg det som samsvarer med hovedformålet med reisen.		
<b>Post-question</b>	NB: Legg merke til rullefelt for å få se resten av svaralternativene		
<b>Concepts</b>	Travel, Holiday leave		
<b>Value</b>	<b>Label</b>	<b>Cases</b>	<b>Percentage</b>
1	Hotell/leilighetshotell	12	22.2%
2	Pensjonat/gjestgiveri/kro/motell/fjellstue	1	1.9%
3	Bed&Breakfast/losjihus/gårdsinnkvartering	0	
4	Campingplass: telt/campingbil/-vogn	1	1.9%
5	Campingplass: hytte	1	1.9%
6	Hytte/leilighet i hyttegrend	4	7.4%
7	Båthavn: fritidsbåt	0	
8	Vandrerhjem/ungdomsherberge/internat/firmaferiebolig	0	
9	Helseinstitusjon(ikke med hotelltjenester)	0	
10	Arbeids- og ferieleir/leirsteder/ubemannet turisthytte	0	
11	Andre måter betalt for	0	
12	Båt/ferge/buss/tog/fly	0	
13	Leid rom i familiehus	1	1.9%
14	Leid privateid feriebolig fra individuelle eller via formidl	2	3.7%
15	Egen feriebolig, inkl. feriebolig leid på åremål og timeshar	15	27.8%
16	Hjemme hos slektninger/venner eller i deres ferieboliger - v	14	25.9%
17	Overnatting i campingbil/-vogn/telt/fritidsbåt i friluft/pri	0	
18	Andre måter ikke betalt for	1	1.9%
98	Vil ikke svare	0	
99	Vet ikke	2	3.7%
Sysmiss		1037	
<i>Warning: these figures indicate the number of cases found in the data file. They cannot be interpreted as summary statistics of the population of interest.</i>			
<b># Trmaate.6: Trmaate.6: Viktigste transportmåte på reisen</b>			
<b>Information</b>	[Type= discrete] [Format=numeric] [Range= 1-99] [Missing=*]		
<b>Statistics [NW/ W]</b>	[Valid=54 /-] [Invalid=1037 /-]		
<b>Literal question</b>	Hva var viktigste transportmåte på reisen?		
<b>Concepts</b>	Travel, Holiday leave		
<b>Value</b>	<b>Label</b>	<b>Cases</b>	<b>Percentage</b>
1	buss	2	3.7%
2	jernbane	2	3.7%
3	båt, ferge	3	5.6%
4	fly	12	22.2%
5	personbil	33	61.1%
6	motorsykkkel, moped, scooter	0	
7	fritidsbåt	0	
8	sykkkel	0	
9	gikk til fots, eller på ski	0	

<b># Trmaate.6: Trmaate.6: Viktigste transportmåte på reisen</b>			
Value	Label	Cases	Percentage
10	annet	0	
98	Vil ikke svare	0	
99	Vet ikke	2	3.7%
Sysmiss		1037	
<i>Warning: these figures indicate the number of cases found in the data file. They cannot be interpreted as summary statistics of the population of interest.</i>			
<b># Reistyp.6: Reistyp.6: Type reise</b>			
<b>Information</b>	[Type= discrete] [Format=numeric] [Range= 1-5] [Missing=*]		
<b>Statistics [NW/ W]</b>	[Valid=25 /-] [Invalid=1066 /-]		
<b>Pre-question</b>	Hvis Formaal.6_ = 1		
<b>Literal question</b>	Var reisen i hovedsak...		
<b>Concepts</b>	Travel, Tourism, Leisure time activities, Leisure time, Holiday leave, International travel, Business trips		
Value	Label	Cases	Percentage
1	en storbyferie	1	4.0%
2	en ferie ved sjøen	4	16.0%
3	en ferie på landet	5	20.0%
4	et cruise	0	
5	en fjelltur	15	60.0%
Sysmiss		1066	
<i>Warning: these figures indicate the number of cases found in the data file. They cannot be interpreted as summary statistics of the population of interest.</i>			
<b># Reistyp1.6: Reistyp1.6: Reiste i hovedsak alene</b>			
<b>Information</b>	[Type= discrete] [Format=numeric] [Range= 1-9] [Missing=*]		
<b>Statistics [NW/ W]</b>	[Valid=28 /-] [Invalid=1063 /-]		
<b>Pre-question</b>	Hvis formaal = 1 eller formaal = 2 stilles bestilt - pakketur		
<b>Literal question</b>	Reiste du i hovedsak...  ... A. Alene		
<b>Concepts</b>	Travel, Holiday leave		
Value	Label	Cases	Percentage
1	Ja	3	10.7%
2	Nei	25	89.3%
8	Vil ikke svare	0	
9	Vet ikke	0	
Sysmiss		1063	
<i>Warning: these figures indicate the number of cases found in the data file. They cannot be interpreted as summary statistics of the population of interest.</i>			
<b># Reistyp2.6: Reistyp2.6: Reiste i hovedsak med ektefelle/samboer</b>			
<b>Information</b>	[Type= discrete] [Format=numeric] [Range= 1-9] [Missing=*]		
<b>Statistics [NW/ W]</b>	[Valid=28 /-] [Invalid=1063 /-]		
<b>Pre-question</b>	Hvis formaal = 1 eller formaal = 2 stilles bestilt - pakketur		
<b>Literal question</b>	Reiste du i hovedsak...  ... B. Med ektefelle/samboer		
<b>Concepts</b>	Travel, Holiday leave		



**# Reistyp2.6: Reistyp2.6: Reiste i hovedsak med ektefelle/samboer**

Value	Label	Cases	Percentage
1	Ja	23	 82.1%
2	Nei	5	 17.9%
8	Vil ikke svare	0	
9	Vet ikke	0	
Sysmiss		1063	

*Warning: these figures indicate the number of cases found in the data file. They cannot be interpreted as summary statistics of the population of interest.*

**# Reistyp3.6: Reistyp3.6: Reiste i hovedsak sammen med barn**



<b>Information</b>	[Type= discrete] [Format=numeric] [Range= 1-9] [Missing=*]
<b>Statistics [NW/ W]</b>	[Valid=28 /-] [Invalid=1063 /-]
<b>Pre-question</b>	Hvis formaal = 1 eller formaal = 2 stilles bestilt - pakketur
<b>Literal question</b>	Reiste du i hovedsak... ... C. Sammen med barn
<b>Concepts</b>	Travel, Holiday leave

Value	Label	Cases	Percentage
1	Ja	15	 53.6%
2	Nei	13	 46.4%
8	Vil ikke svare	0	
9	Vet ikke	0	
Sysmiss		1063	

*Warning: these figures indicate the number of cases found in the data file. They cannot be interpreted as summary statistics of the population of interest.*

**# Reistyp4.6: Reistyp4.6: Reiste i hovedsak sammen med andre slektninger**

<b>Information</b>	[Type= discrete] [Format=numeric] [Range= 1-9] [Missing=*]
<b>Statistics [NW/ W]</b>	[Valid=28 /-] [Invalid=1063 /-]
<b>Pre-question</b>	Hvis formaal = 1 eller formaal = 2 stilles bestilt - pakketur
<b>Literal question</b>	Reiste du i hovedsak... ... D. Med andre slektninger
<b>Concepts</b>	Travel, Holiday leave

Value	Label	Cases	Percentage
1	Ja	3	 10.7%
2	Nei	25	 89.3%
8	Vil ikke svare	0	
9	Vet ikke	0	
Sysmiss		1063	

*Warning: these figures indicate the number of cases found in the data file. They cannot be interpreted as summary statistics of the population of interest.*

**# Reistyp5.6: Reistyp5.6: Reiste i hovedsak sammen med venner**

<b>Information</b>	[Type= discrete] [Format=numeric] [Range= 1-9] [Missing=*]
<b>Statistics [NW/ W]</b>	[Valid=28 /-] [Invalid=1063 /-]
<b>Pre-question</b>	Hvis formaal = 1 eller formaal = 2 stilles bestilt - pakketur
<b>Literal question</b>	Reiste du i hovedsak... ... E. Sammen med venner
<b>Concepts</b>	Travel, Holiday leave

<b># Reistyp5.6: Reistyp5.6: Reiste i hovedsak sammen med venner</b>			
Value	Label	Cases	Percentage
1	Ja	1	3.6%
2	Nei	27	96.4%
8	Vil ikke svare	0	
9	Vet ikke	0	
Systemmiss		1063	
<i>Warning: these figures indicate the number of cases found in the data file. They cannot be interpreted as summary statistics of the population of interest.</i>			
<b># Kostnad.6: Kostnad.6: Reisens totale kostnader</b>			
<b>Information</b>	[Type= continuous] [Format=numeric] [Range= 0-999999] [Missing=*]		
<b>Statistics [NW/ W]</b>	[Valid=54 /-] [Invalid=1037 /-] [Mean=57547.722 /-] [StdDev=230746.927 /-]		
<b>Literal question</b>	Hva var de totale utgifter for denne reisen når det gjelder deg selv? Ta med både de utgiftene du selv dekket og det andre eventuelt betalte for deg. Både reisekostnader, overnatting, mat og andre kostnader i forbindelse med reisen skal tas med.  Hvis Reis5=I utlandet eller på reise mellom Norge og utlandet Beløpet oppgis i norske kroner.		
<b>Concepts</b>	Travel, Holiday leave		
<b># TrBelop.6: TrBelop.6: Beløp - transport</b>			
<b>Information</b>	[Type= continuous] [Format=numeric] [Range= 0-4000] [Missing=*]		
<b>Statistics [NW/ W]</b>	[Valid=42 /-] [Invalid=1049 /-] [Mean=622.381 /-] [StdDev=749.877 /-]		
<b>Pre-question</b>	Hvis Kostnad.6 er større enn 0		
<b>Literal question</b>	Hvor mye av dette beløpet ble brukt på...  ... a. ...transport (fly, båt, tog, buss etc)		
<b>Concepts</b>	Travel, Tourism, Leisure time activities, Leisure time, Holiday leave, International travel, Business trips, Money		
<b># OvrBelop.6: OvrBelop.6: Beløp - overnatting</b>			
<b>Information</b>	[Type= continuous] [Format=numeric] [Range= 0-5000] [Missing=*]		
<b>Statistics [NW/ W]</b>	[Valid=42 /-] [Invalid=1049 /-] [Mean=259.762 /-] [StdDev=992.158 /-]		
<b>Pre-question</b>	Hvis Kostnad.6 er større enn 0		
<b>Literal question</b>	Hvor mye av dette beløpet ble brukt på...  ... b. ...overnatting? både på bestemmelsesstedet, og eventuell overnatting på reisen til og fra bestemmelsesstedet		
<b>Concepts</b>	Travel, Tourism, Leisure time activities, Leisure time, Holiday leave, International travel, Business trips, Money		
<b># MatBelop.6: MatBelop.6: Beløp - mat og drikke på restaurant, etc</b>			
<b>Information</b>	[Type= continuous] [Format=numeric] [Range= 0-999999] [Missing=*]		
<b>Statistics [NW/ W]</b>	[Valid=42 /-] [Invalid=1049 /-] [Mean=48470.881 /-] [StdDev=215350.382 /-]		
<b>Pre-question</b>	Hvis Kostnad.6 er større enn 0		
<b>Literal question</b>	Hvor mye av dette beløpet ble brukt på...  ... c. ... mat og drikke på restaurant etc?		
<b>Concepts</b>	Travel, Tourism, Leisure time activities, Leisure time, Holiday leave, International travel, Business trips, Money		
<b># AndBelop.6: AndBelop.6: Beløp - andre varer</b>			
<b>Information</b>	[Type= continuous] [Format=numeric] [Range= 0-999999] [Missing=*]		
<b>Statistics [NW/ W]</b>	[Valid=42 /-] [Invalid=1049 /-] [Mean=48341.619 /-] [StdDev=215382.624 /-]		
<b>Pre-question</b>	Hvis Kostnad.6 er større enn 0		
<b>Literal question</b>	Hvor mye av dette beløpet ble brukt på...		

<b># AndBelop.6: AndBelop.6: Beløp - andre varer</b>			
	... d. ... andre varer		
<b>Concepts</b>	Travel, Tourism, Leisure time activities, Leisure time, Holiday leave, International travel, Business trips, Money		
<b># VarBelop.6: VarBelop.6: Beløp - varige goder</b>			
<b>Information</b>	[Type= continuous] [Format=numeric] [Range= 0-2500] [Missing=*]		
<b>Statistics [NW/ W]</b>	[Valid=19 /-] [Invalid=1072 /-] [Mean=131.579 /-] [StdDev=573.539 /-]		
<b>Pre-question</b>	Hvis Kostnad.6 er større enn 0		
<b>Literal question</b>	Hvor mye av dette beløpet ble brukt på...  ... e. varige goder		
<b>Concepts</b>	Travel, Tourism, Leisure time activities, Leisure time, Holiday leave, International travel, Business trips, Money		
<b># ReisDat.7: ReisDat.7: Dato for start av reisen</b>			
<b>Information</b>	[Type= discrete] [Format=character] [Missing=*]		
<b>Statistics [NW/ W]</b>	[Valid=27 /-] [Invalid=0 /-]		
<b>Pre-question</b>	Hvis Reis1 > 1 '1 eller flere reiser' stilles (Reis2-Reis5) For hver reise:		
<b>Literal question</b>	Hvilken dato startet du [den neste reisen]?  Skriv ddmm hvis IO ikke husker eksakt dato: starten av mnd = 5 midten av mnd = 15 og slutten av mnd = 25		
<b>Concepts</b>	Travel, Holiday leave		
Value	Label	Cases	Percentage
0103		1	3.7%
0503		1	3.7%
0702		1	3.7%
0803		2	7.4%
1402		2	7.4%
1403		1	3.7%
1502		1	3.7%
1503		1	3.7%
1903		1	3.7%
2003		1	3.7%
2103		1	3.7%
2202		2	7.4%
2203		3	11.1%
2303		2	7.4%
2402		1	3.7%
2502		1	3.7%
2603		1	3.7%
2803		2	7.4%
2903		1	3.7%
9999		1	3.7%
<i>Warning: these figures indicate the number of cases found in the data file. They cannot be interpreted as summary statistics of the population of interest.</i>			
<b># Formaal.7: Formaal.7: Hovedformålet med reisen</b>			
<b>Information</b>	[Type= discrete] [Format=numeric] [Range= 1-9] [Missing=*]		
<b>Statistics [NW/ W]</b>	[Valid=27 /-] [Invalid=1064 /-]		

<b># Formaal.7: Formaal.7: Hovedformålet med reisen</b>			
<b>Literal question</b>	Var hovedformålet med denne reisen en ferietur, var det en annen form for privat reise, eller var det en yrkes- eller forretningsreise?		
<b>Concepts</b>	Travel, Holiday leave		
<b>Value</b>	<b>Label</b>	<b>Cases</b>	<b>Percentage</b>
1	Ferietur	13	48.1%
2	Besøk hos venner eller slektninger	5	18.5%
3	Annen privat reise (helse, pilegrimsreiser, etc)	0	
4	Yrkes- eller forretningsreise	8	29.6%
8	Vil ikke svare	0	
9	Vet ikke	1	3.7%
Sysmiss		1064	
<i>Warning: these figures indicate the number of cases found in the data file. They cannot be interpreted as summary statistics of the population of interest.</i>			
<b># Netter.7: Netter.7: Antall overnattinger på reisen</b>			
<b>Information</b>	[Type= continuous] [Format=numeric] [Range= 1-99] [Missing=*]		
<b>Statistics [NW/ W]</b>	[Valid=27 /-] [Invalid=1064 /-] [Mean=10.963 /-] [StdDev=25.512 /-]		
<b>Literal question</b>	Hvor mange overnattinger hadde du på denne reisen?		
<b>Concepts</b>	Travel, Holiday leave		
<b># NorgUtl.7: NorgUtl.7: Reisemål</b>			
<b>Information</b>	[Type= discrete] [Format=numeric] [Range= 1-9] [Missing=*]		
<b>Statistics [NW/ W]</b>	[Valid=27 /-] [Invalid=1064 /-]		
<b>Literal question</b>	Hvor gikk reisen hen?		
<b>Concepts</b>	Travel, Holiday leave		
<b>Value</b>	<b>Label</b>	<b>Cases</b>	<b>Percentage</b>
1	I Norge	18	66.7%
2	I Utlandet eller på reise mellom Norge og utlandet	8	29.6%
8	Vil ikke svare	0	
9	Vet ikke	1	3.7%
Sysmiss		1064	
<i>Warning: these figures indicate the number of cases found in the data file. They cannot be interpreted as summary statistics of the population of interest.</i>			
<b># ReisFyl.7: ReisFyl.7: Reisemål i Norge (fylke)</b>			
<b>Information</b>	[Type= discrete] [Format=numeric] [Range= 1-99] [Missing=*]		
<b>Statistics [NW/ W]</b>	[Valid=18 /-] [Invalid=1073 /-]		
<b>Pre-question</b>	Hvis NorgUtl=I Norge		
<b>Literal question</b>	Hvilket fylke gikk reisen til?		
<b>Concepts</b>	Travel, Holiday leave		
<b>Value</b>	<b>Label</b>	<b>Cases</b>	<b>Percentage</b>
1	Østfold	0	
2	Akershus	0	
3	Oslo	0	
4	Hedmark	1	5.6%
5	Oppland	1	5.6%
6	Buskerud	3	16.7%
7	Vestfold	0	

### # ReisFyl.7: ReisFyl.7: Reisemål i Norge (fylke)

Value	Label	Cases	Percentage
8	Telemark	0	
9	Aust-Agder	1	5.6%
10	Vest-Agder	4	22.2%
11	Rogaland	0	
12	Hordaland	1	5.6%
14	Sogn og Fjordane	1	5.6%
15	Møre og Romsdal	1	5.6%
16	Sør-Trøndelag	2	11.1%
17	Nord-Trøndelag	1	5.6%
18	Nordland	1	5.6%
19	Troms	1	5.6%
20	Finnmark	0	
21	Svalbard	0	
22	På reise i Norge	0	
98	Vil ikke svare	0	
99	Vet ikke	0	
Sysmiss		1073	

Warning: these figures indicate the number of cases found in the data file. They cannot be interpreted as summary statistics of the population of interest.

### # LandKod.7: LandKod.7: Utenlandskode

<b>Information</b>	[Type= discrete] [Format=character] [Missing=*]
<b>Statistics [NW/ W]</b>	[Valid=8 /-] [Invalid=0 /-]
<b>Pre-question</b>	Hvis NorgUtl=I utlandet eller på reise mellom Norge og utlandet
<b>Literal question</b>	Hvilket land gikk reisen til?
<b>Concepts</b>	Travel, Holiday leave

Value	Label	Cases	Percentage
103		1	12.5%
106		2	25.0%
137		1	12.5%
139		3	37.5%
460		1	12.5%

Warning: these figures indicate the number of cases found in the data file. They cannot be interpreted as summary statistics of the population of interest.

### # ReisLan.7: ReisLan.7: Reisemål i utland

<b>Information</b>	[Type= discrete] [Format=character] [Missing=*]
<b>Statistics [NW/ W]</b>	[Valid=8 /-] [Invalid=0 /-]
<b>Pre-question</b>	Hvis Norgutl.=I utlandet eller på reise mellom Norge og utlandet
<b>Literal question</b>	Hvilket land gikk reisen til?
<b>Concepts</b>	Travel, Holiday leave

Value	Label	Cases	Percentage
Finland		1	12.5%
Israel		1	12.5%
Spania		1	12.5%
Storbritannia		3	37.5%
Sverige		2	25.0%

<b># ReisLan.7: ReisLan.7: Reismål i utland</b>			
<i>Warning: these figures indicate the number of cases found in the data file. They cannot be interpreted as summary statistics of the population of interest.</i>			
<b># NorgOvrn.7: NorgOvrn.7: Overnattinger i Norge</b>			
<b>Information</b>	[Type= discrete] [Format=numeric] [Range= 0-0] [Missing=*]		
<b>Statistics [NW/ W]</b>	[Valid=8 /-] [Invalid=1083 /-]		
<b>Pre-question</b>	Hvis NorgUtl.7=I utlandet eller på reise mellom Norge og utlandet		
<b>Literal question</b>	Hvor mange av overnattingene på utenlandsreisen var i Norge?		
<b>Concepts</b>	Travel, Tourism, Leisure time activities, Leisure time, Holiday leave, International travel, Business trips		
<b>Value</b>	<b>Label</b>	<b>Cases</b>	<b>Percentage</b>
0		8	100.0%
Sysmiss		1083	
<i>Warning: these figures indicate the number of cases found in the data file. They cannot be interpreted as summary statistics of the population of interest.</i>			
<b># Nattyp.7: Nattyp.7: Overnattingstype</b>			
<b>Information</b>	[Type= discrete] [Format=numeric] [Range= 1-99] [Missing=*]		
<b>Statistics [NW/ W]</b>	[Valid=27 /-] [Invalid=1064 /-]		
<b>Literal question</b>	Hvordan overnattet du der?  Hvis flere overnattingssteder, velg det som samsvarer med hovedformålet med reisen.		
<b>Post-question</b>	NB: Legg merke til rullefelt for å få se resten av svaralternativene		
<b>Concepts</b>	Travel, Holiday leave		
<b>Value</b>	<b>Label</b>	<b>Cases</b>	<b>Percentage</b>
1	Hotell/leilighetshotell	7	25.9%
2	Pensjonat/gjestgiveri/kro/motell/fjellstue	1	3.7%
3	Bed&Breakfast/losjihus/gårdsinnkvartering	0	
4	Campingplass: telt/campingbil/-vogn	1	3.7%
5	Campingplass: hytte	0	
6	Hytte/leilighet i hyttegrend	3	11.1%
7	Båthavn: fritidsbåt	0	
8	Vandrerhjem/ungdomsherberge/internat/firmaferiebolig	0	
9	Helseinstitusjon(ikke med hotelltjenester)	0	
10	Arbeids- og ferieleir/leirsteder/ubemannet turisthytte	0	
11	Andre måter betalt for	0	
12	Båt/ferge/buss/tog/fly	0	
13	Leid rom i familiehus	1	3.7%
14	Leid privateid feriebolig fra individuelle eller via formidl	1	3.7%
15	Egen feriebolig, inkl. feriebolig leid på åremål og timeshar	8	29.6%
16	Hjemme hos slektninger/venner eller i deres ferieboliger - v	3	11.1%
17	Overnatting i campingbil/-vogn/telt/fritidsbåt i friluft/pri	0	
18	Andre måter ikke betalt for	1	3.7%
98	Vil ikke svare	0	
99	Vet ikke	1	3.7%
Sysmiss		1064	
<i>Warning: these figures indicate the number of cases found in the data file. They cannot be interpreted as summary statistics of the population of interest.</i>			
<b># Trmaate.7: Trmaate.7: Viktigste transportmåte på reisen</b>			
<b>Information</b>	[Type= discrete] [Format=numeric] [Range= 1-99] [Missing=*]		



<b># Trmaate.7: Trmaate.7: Viktigste transportmåte på reisen</b>			
<b>Statistics [NW/ W]</b>		[Valid=27 /-] [Invalid=1064 /-]	
<b>Literal question</b>		Hva var viktigste transportmåte på reisen?	
<b>Concepts</b>		Travel, Holiday leave	
Value	Label	Cases	Percentage
1	buss	0	
2	jernbane	0	
3	båt, ferge	2	7.4%
4	fly	8	29.6%
5	personbil	16	59.3%
6	motorsykkkel, moped, scooter	0	
7	fritidsbåt	0	
8	sykkkel	0	
9	gikk til fots, eller på ski	0	
10	annet	0	
98	Vil ikke svare	0	
99	Vet ikke	1	3.7%
Sysmiss		1064	
<i>Warning: these figures indicate the number of cases found in the data file. They cannot be interpreted as summary statistics of the population of interest.</i>			
<b># Reistyp.7: Reistyp.7: Type reise</b>			
<b>Information</b>		[Type= discrete] [Format=numeric] [Range= 1-5] [Missing=*]	
<b>Statistics [NW/ W]</b>		[Valid=13 /-] [Invalid=1078 /-]	
<b>Pre-question</b>		Hvis Formaal.7_ = 1	
<b>Literal question</b>		Var reisen i hovedsak...	
<b>Concepts</b>		Travel, Tourism, Leisure time activities, Leisure time, Holiday leave, International travel, Business trips	
Value	Label	Cases	Percentage
1	en storbyferie	2	15.4%
2	en ferie ved sjøen	0	
3	en ferie på landet	2	15.4%
4	et cruise	0	
5	en fjelltur	9	69.2%
Sysmiss		1078	
<i>Warning: these figures indicate the number of cases found in the data file. They cannot be interpreted as summary statistics of the population of interest.</i>			
<b># Reistyp1.7: Reistyp1.7: Reiste i hovedsak alene</b>			
<b>Information</b>		[Type= discrete] [Format=numeric] [Range= 1-9] [Missing=*]	
<b>Statistics [NW/ W]</b>		[Valid=13 /-] [Invalid=1078 /-]	
<b>Pre-question</b>		Hvis formaal = 1 eller formaal = 2 stilles bestilt - pakketur	
<b>Literal question</b>		Reiste du i hovedsak... ... A. Alene	
<b>Concepts</b>		Travel, Holiday leave	
Value	Label	Cases	Percentage
1	Ja	1	7.7%
2	Nei	12	92.3%
8	Vil ikke svare	0	

<b># Reistyp1.7: Reistyp1.7: Reiste i hovedsak alene</b>			
Value	Label	Cases	Percentage
9	Vet ikke	0	
Sysmiss		1078	
<i>Warning: these figures indicate the number of cases found in the data file. They cannot be interpreted as summary statistics of the population of interest.</i>			
<b># Reistyp2.7: Reistyp2.7: Reiste i hovedsak med ektefelle/samboer</b>			
<b>Information</b>	[Type= discrete] [Format=numeric] [Range= 1-9] [Missing=*]		
<b>Statistics [NW/ W]</b>	[Valid=13 /-] [Invalid=1078 /-]		
<b>Pre-question</b>	Hvis formaal = 1 eller formaal = 2 stilles bestilt - pakketur		
<b>Literal question</b>	Reiste du i hovedsak... ... B. Med ektefelle/samboer		
<b>Concepts</b>	Travel, Holiday leave		
Value	Label	Cases	Percentage
1	Ja	10	76.9%
2	Nei	3	23.1%
8	Vil ikke svare	0	
9	Vet ikke	0	
Sysmiss		1078	
<i>Warning: these figures indicate the number of cases found in the data file. They cannot be interpreted as summary statistics of the population of interest.</i>			
<b># Reistyp3.7: Reistyp3.7: Reiste i hovedsak sammen med barn</b>			
<b>Information</b>	[Type= discrete] [Format=numeric] [Range= 1-9] [Missing=*]		
<b>Statistics [NW/ W]</b>	[Valid=13 /-] [Invalid=1078 /-]		
<b>Pre-question</b>	Hvis formaal = 1 eller formaal = 2 stilles bestilt - pakketur		
<b>Literal question</b>	Reiste du i hovedsak... ... C. Sammen med barn		
<b>Concepts</b>	Travel, Holiday leave		
Value	Label	Cases	Percentage
1	Ja	4	30.8%
2	Nei	9	69.2%
8	Vil ikke svare	0	
9	Vet ikke	0	
Sysmiss		1078	
<i>Warning: these figures indicate the number of cases found in the data file. They cannot be interpreted as summary statistics of the population of interest.</i>			
<b># Reistyp4.7: Reistyp4.7: Reiste i hovedsak sammen med andre slektninger</b>			
<b>Information</b>	[Type= discrete] [Format=numeric] [Range= 1-9] [Missing=*]		
<b>Statistics [NW/ W]</b>	[Valid=13 /-] [Invalid=1078 /-]		
<b>Pre-question</b>	Hvis formaal = 1 eller formaal = 2 stilles bestilt - pakketur		
<b>Literal question</b>	Reiste du i hovedsak... ... D. Med andre slektninger		
<b>Concepts</b>	Travel, Holiday leave		
Value	Label	Cases	Percentage
1	Ja	3	23.1%
2	Nei	10	76.9%

<b># Reistyp4.7: Reistyp4.7: Reiste i hovedsak sammen med andre slektninger</b>			
Value	Label	Cases	Percentage
8	Vil ikke svare	0	
9	Vet ikke	0	
Sysmiss		1078	
<i>Warning: these figures indicate the number of cases found in the data file. They cannot be interpreted as summary statistics of the population of interest.</i>			
<b># Reistyp5.7: Reistyp5.7: Reiste i hovedsak sammen med venner</b>			
<b>Information</b>	[Type= discrete] [Format=numeric] [Range= 1-9] [Missing=*]		
<b>Statistics [NW/ W]</b>	[Valid=13 /-] [Invalid=1078 /-]		
<b>Pre-question</b>	Hvis formaal = 1 eller formaal = 2 stilles bestilt - pakketur		
<b>Literal question</b>	Reiste du i hovedsak...  ... E. Sammen med venner		
<b>Concepts</b>	Travel, Holiday leave		
Value	Label	Cases	Percentage
1	Ja	1	7.7%
2	Nei	12	92.3%
8	Vil ikke svare	0	
9	Vet ikke	0	
Sysmiss		1078	
<i>Warning: these figures indicate the number of cases found in the data file. They cannot be interpreted as summary statistics of the population of interest.</i>			
<b># Kostnad.7: Kostnad.7: Reisens totale kostnader</b>			
<b>Information</b>	[Type= continuous] [Format=numeric] [Range= 0-999999] [Missing=*]		
<b>Statistics [NW/ W]</b>	[Valid=27 /-] [Invalid=1064 /-] [Mean=76429.185 /-] [StdDev=266232.701 /-]		
<b>Literal question</b>	Hva var de totale utgifter for denne reisen når det gjelder deg selv? Ta med både de utgiftene du selv dekket og det andre eventuelt betalte for deg. Både reisekostnader, overnatting, mat og andre kostnader i forbindelse med reisen skal tas med.  Hvis Reis5=I utlandet eller på reise mellom Norge og utlandet Beløpet oppgis i norske kroner.		
<b>Concepts</b>	Travel, Holiday leave		
<b># TrBelop.7: TrBelop.7: Beløp - transport</b>			
<b>Information</b>	[Type= continuous] [Format=numeric] [Range= 0-999999] [Missing=*]		
<b>Statistics [NW/ W]</b>	[Valid=21 /-] [Invalid=1070 /-] [Mean=47985.19 /-] [StdDev=218134.55 /-]		
<b>Pre-question</b>	Hvis Kostnad.7 er større enn 0		
<b>Literal question</b>	Hvor mye av dette beløpet ble brukt på...  ... a. ...transport (fly, båt, tog, buss etc)		
<b>Concepts</b>	Travel, Tourism, Leisure time activities, Leisure time, Holiday leave, International travel, Business trips, Money		
<b># OvrBelop.7: OvrBelop.7: Beløp - overnatting</b>			
<b>Information</b>	[Type= continuous] [Format=numeric] [Range= 0-999999] [Missing=*]		
<b>Statistics [NW/ W]</b>	[Valid=21 /-] [Invalid=1070 /-] [Mean=47690.429 /-] [StdDev=218201.551 /-]		
<b>Pre-question</b>	Hvis Kostnad.7 er større enn 0		
<b>Literal question</b>	Hvor mye av dette beløpet ble brukt på...  ... b. ...overnatting? både på bestemmelsesstedet, og eventuell overnatting på reisen til og fra bestemmelsesstedet		
<b>Concepts</b>	Travel, Tourism, Leisure time activities, Leisure time, Holiday leave, International travel, Business trips, Money		

<b># MatBelop.7: MatBelop.7: Beløp - mat og drikke på restaurant, etc</b>			
<b>Information</b>	[Type= continuous] [Format=numeric] [Range= 0-999999] [Missing=*]		
<b>Statistics [NW/ W]</b>	[Valid=21 /-] [Invalid=1070 /-] [Mean=96245.143 /-] [StdDev=300460.063 /-]		
<b>Pre-question</b>	Hvis Kostnad.7 er større enn 0		
<b>Literal question</b>	Hvor mye av dette beløpet ble brukt på...  ... c. ... mat og drikke på restaurant etc?		
<b>Concepts</b>	Travel, Tourism, Leisure time activities, Leisure time, Holiday leave, International travel, Business trips, Money		
<b># AndBelop.7: AndBelop.7: Beløp - andre varer</b>			
<b>Information</b>	[Type= continuous] [Format=numeric] [Range= 0-999999] [Missing=*]		
<b>Statistics [NW/ W]</b>	[Valid=21 /-] [Invalid=1070 /-] [Mean=48209.476 /-] [StdDev=218086.934 /-]		
<b>Pre-question</b>	Hvis Kostnad.7 er større enn 0		
<b>Literal question</b>	Hvor mye av dette beløpet ble brukt på...  ... d. ... andre varer		
<b>Concepts</b>	Travel, Tourism, Leisure time activities, Leisure time, Holiday leave, International travel, Business trips, Money		
<b># VarBelop.7: VarBelop.7: Beløp - varige goder</b>			
<b>Information</b>	[Type= continuous] [Format=numeric] [Range= 0-0] [Missing=*]		
<b>Statistics [NW/ W]</b>	[Valid=9 /-] [Invalid=1082 /-] [Mean=0 /-] [StdDev=0 /-]		
<b>Pre-question</b>	Hvis Kostnad.7 er større enn 0		
<b>Literal question</b>	Hvor mye av dette beløpet ble brukt på...  ... e. varige goder		
<b>Concepts</b>	Travel, Tourism, Leisure time activities, Leisure time, Holiday leave, International travel, Business trips, Money		
<b># ReisDat.8: ReisDat.8: Dato for start av reisen</b>			
<b>Information</b>	[Type= discrete] [Format=character] [Missing=*]		
<b>Statistics [NW/ W]</b>	[Valid=16 /-] [Invalid=0 /-]		
<b>Pre-question</b>	Hvis Reis1 >= 1 '1 eller flere reiser' stilles (Reis2-Reis5) For hver reise:		
<b>Literal question</b>	Hvilken dato startet du [den neste reisen]?  Skriv ddmm hvis IO ikke husker eksakt dato: starten av mnd = 5 midten av mnd = 15 og slutten av mnd = 25		
<b>Concepts</b>	Travel, Holiday leave		
<b>Value</b>	<b>Label</b>	<b>Cases</b>	<b>Percentage</b>
0103		1	6.2%
0703		1	6.2%
0803		1	6.2%
0901		1	6.2%
1402		2	12.5%
1503		1	6.2%
1603		1	6.2%
1703		1	6.2%
1802		1	6.2%
2102		1	6.2%
2103		1	6.2%
2202		1	6.2%

**# ReisDat.8: ReisDat.8: Dato for start av reisen**

Value	Label	Cases	Percentage
2303		1	6.2%
2703		1	6.2%
9999		1	6.2%

*Warning: these figures indicate the number of cases found in the data file. They cannot be interpreted as summary statistics of the population of interest.*

**# Formaal.8: Formaal.8: Hovedformålet med reisen**

<b>Information</b>	[Type= discrete] [Format=numeric] [Range= 1-9] [Missing=*]
<b>Statistics [NW/ W]</b>	[Valid=16 /-] [Invalid=1075 /-]
<b>Literal question</b>	Var hovedformålet med denne reisen en ferietur, var det en annen form for privat reise, eller var det en yrkes- eller forretningsreise?
<b>Concepts</b>	Travel, Holiday leave

Value	Label	Cases	Percentage
1	Ferietur	5	31.2%
2	Besøk hos venner eller slektninger	2	12.5%
3	Annen privat reise (helse, pilegrimsreiser, etc)	0	
4	Yrkes- eller forretningsreise	8	50.0%
8	Vil ikke svare	0	
9	Vet ikke	1	6.2%
Sysmiss		1075	

*Warning: these figures indicate the number of cases found in the data file. They cannot be interpreted as summary statistics of the population of interest.*

<b># Netter.8: Netter.8: Antall overnattinger på reisen</b>			
<b>Information</b>	[Type= continuous] [Format=numeric] [Range= 1-99] [Missing=*]		
<b>Statistics [NW/ W]</b>	[Valid=16 /-] [Invalid=1075 /-] [Mean=15.438 /-] [StdDev=32.806 /-]		
<b>Literal question</b>	Hvor mange overnattinger hadde du på denne reisen?		
<b>Concepts</b>	Travel, Holiday leave		
<b># NorgUtl.8: NorgUtl.8: Reisemål</b>			
<b>Information</b>	[Type= discrete] [Format=numeric] [Range= 1-9] [Missing=*]		
<b>Statistics [NW/ W]</b>	[Valid=16 /-] [Invalid=1075 /-]		
<b>Literal question</b>	Hvor gikk reisen hen?		
<b>Concepts</b>	Travel, Holiday leave		
<b>Value</b>	<b>Label</b>	<b>Cases</b>	<b>Percentage</b>
1	I Norge	11	68.8%
2	I Utlandet eller på reise mellom Norge og utlandet	4	25.0%
8	Vil ikke svare	0	
9	Vet ikke	1	6.2%
Sysmiss		1075	
<i>Warning: these figures indicate the number of cases found in the data file. They cannot be interpreted as summary statistics of the population of interest.</i>			
<b># ReisFyl.8: ReisFyl.8: Reisemål i Norge (fylke)</b>			
<b>Information</b>	[Type= discrete] [Format=numeric] [Range= 1-99] [Missing=*]		
<b>Statistics [NW/ W]</b>	[Valid=11 /-] [Invalid=1080 /-]		
<b>Pre-question</b>	Hvis NorgUtl=I Norge		
<b>Literal question</b>	Hvilket fylke gikk reisen til?		
<b>Concepts</b>	Travel, Holiday leave		
<b>Value</b>	<b>Label</b>	<b>Cases</b>	<b>Percentage</b>
1	Østfold	0	
2	Akershus	0	
3	Oslo	3	27.3%
4	Hedmark	1	9.1%
5	Oppland	2	18.2%
6	Buskerud	0	
7	Vestfold	0	
8	Telemark	0	
9	Aust-Agder	0	
10	Vest-Agder	1	9.1%
11	Rogaland	0	
12	Hordaland	0	
14	Sogn og Fjordane	0	
15	Møre og Romsdal	0	
16	Sør-Trøndelag	1	9.1%
17	Nord-Trøndelag	1	9.1%
18	Nordland	1	9.1%
19	Troms	1	9.1%
20	Finnmark	0	
21	Svalbard	0	

<b># ReisFyl.8: ReisFyl.8: Reisemål i Norge (fylke)</b>			
Value	Label	Cases	Percentage
22	På reise i Norge	0	
98	Vil ikke svare	0	
99	Vet ikke	0	
Sysmiss		1080	
<i>Warning: these figures indicate the number of cases found in the data file. They cannot be interpreted as summary statistics of the population of interest.</i>			
<b># LandKod.8: LandKod.8: Utenlandskode</b>			
<b>Information</b>	[Type= discrete] [Format=character] [Missing=*]		
<b>Statistics [NW/ W]</b>	[Valid=4 /-] [Invalid=0 /-]		
<b>Pre-question</b>	Hvis NorgUtl=I utlandet eller på reise mellom Norge og utlandet		
<b>Literal question</b>	Hvilket land gikk reisen til?		
<b>Concepts</b>	Travel, Holiday leave		
Value	Label	Cases	Percentage
103		1	25.0%
137		1	25.0%
139		1	25.0%
684		1	25.0%
<i>Warning: these figures indicate the number of cases found in the data file. They cannot be interpreted as summary statistics of the population of interest.</i>			
<b># ReisLan.8: ReisLan.8: Reisemål i utland</b>			
<b>Information</b>	[Type= discrete] [Format=character] [Missing=*]		
<b>Statistics [NW/ W]</b>	[Valid=4 /-] [Invalid=0 /-]		
<b>Pre-question</b>	Hvis Norgutl.=I utlandet eller på reise mellom Norge og utlandet		
<b>Literal question</b>	Hvilket land gikk reisen til?		
<b>Concepts</b>	Travel, Holiday leave		
Value	Label	Cases	Percentage
Finland		1	25.0%
Spania		1	25.0%
Storbritannia		1	25.0%
USA		1	25.0%
<i>Warning: these figures indicate the number of cases found in the data file. They cannot be interpreted as summary statistics of the population of interest.</i>			
<b># NorgOvrn.8: NorgOvrn.8: Overnattinger i Norge</b>			
<b>Information</b>	[Type= discrete] [Format=numeric] [Range= 0-1] [Missing=*]		
<b>Statistics [NW/ W]</b>	[Valid=4 /-] [Invalid=1087 /-]		
<b>Pre-question</b>	Hvis NorgUtl.8=I utlandet eller på reise mellom Norge og utlandet		
<b>Literal question</b>	Hvor mange av overnattingene på utenlandsreisen var i Norge?		
<b>Concepts</b>	Travel, Tourism, Leisure time activities, Leisure time, Holiday leave, International travel, Business trips		
Value	Label	Cases	Percentage
0		3	75.0%
1		1	25.0%
Sysmiss		1087	
<i>Warning: these figures indicate the number of cases found in the data file. They cannot be interpreted as summary statistics of the population of interest.</i>			

# Nattyp.8: Nattyp.8: Overnattingstype	
<b>Information</b>	[Type= discrete] [Format=numeric] [Range= 1-99] [Missing=*]
<b>Statistics [NW/ W]</b>	[Valid=16 /-] [Invalid=1075 /-]
<b>Literal question</b>	Hvordan overnattet du der?  Hvis flere overnattingssteder, velg det som samsvarer med hovedformålet med reisen.
<b>Post-question</b>	NB: Legg merke til rullefelt for å få se resten av svaralternativene
<b>Concepts</b>	Travel, Holiday leave

Value	Label	Cases	Percentage
1	Hotell/leilighetshotell	6	37.5%
2	Pensjonat/gjestgiveri/kro/motell/fjellstue	0	
3	Bed&Breakfast/losjihus/gårdsinnkvartering	0	
4	Campingplass: telt/campingbil/-vogn	0	
5	Campingplass: hytte	0	
6	Hytte/leilighet i hyttegrend	2	12.5%
7	Båthavn: fritidsbåt	0	
8	Vandrerrhjem/ungdomsherberge/internat/firmaferiebolig	0	
9	Helseinstitusjon(ikke med hotelltjenester)	0	
10	Arbeids- og ferieleir/leirsteder/ubemannet turisthytte	0	
11	Andre måter betalt for	0	
12	Båt/ferge/buss/tog/fly	1	6.2%
13	Leid rom i familiehus	0	
14	Leid privateid feriebolig fra individuelle eller via formidl	1	6.2%
15	Egen feriebolig, inkl. feriebolig leid på åremål og timeshar	2	12.5%
16	Hjemme hos slektninger/venner eller i deres ferieboliger - v	2	12.5%
17	Overnatting i campingbil/-vogn/telt/fritidsbåt i friluft/pri	0	
18	Andre måter ikke betalt for	1	6.2%
98	Vil ikke svare	0	
99	Vet ikke	1	6.2%
Sysmiss		1075	






*Warning: these figures indicate the number of cases found in the data file. They cannot be interpreted as summary statistics of the population of interest.*

# Trmaate.8: Trmaate.8: Viktigste transportmåte på reisen	
<b>Information</b>	[Type= discrete] [Format=numeric] [Range= 1-99] [Missing=*]
<b>Statistics [NW/ W]</b>	[Valid=16 /-] [Invalid=1075 /-]
<b>Literal question</b>	Hva var viktigste transportmåte på reisen?
<b>Concepts</b>	Travel, Holiday leave

Value	Label	Cases	Percentage
1	buss	0	
2	jernbane	0	
3	båt, ferge	1	6.2%
4	fly	8	50.0%
5	personbil	6	37.5%
6	motorsykkkel, moped, scooter	0	
7	fritidsbåt	0	
8	sykkkel	0	
9	gikk til fots, eller på ski	0	



<b># Trmaate.8: Trmaate.8: Viktigste transportmåte på reisen</b>			
Value	Label	Cases	Percentage
10	annet	0	
98	Vil ikke svare	0	
99	Vet ikke	1	6.2%
Sysmiss		1075	
<i>Warning: these figures indicate the number of cases found in the data file. They cannot be interpreted as summary statistics of the population of interest.</i>			
<b># Reistyp.8: Reistyp.8: Type reise</b>			
<b>Information</b>	[Type= discrete] [Format=numeric] [Range= 3-5] [Missing=*]		
<b>Statistics [NW/ W]</b>	[Valid=5 /-] [Invalid=1086 /-]		
<b>Pre-question</b>	Hvis Formaal.8_ = 1		
<b>Literal question</b>	Var reisen i hovedsak...		
<b>Concepts</b>	Travel, Tourism, Leisure time activities, Leisure time, Holiday leave, International travel, Business trips		
Value	Label	Cases	Percentage
1	en storbyferie	0	
2	en ferie ved sjøen	0	
3	en ferie på landet	1	20.0%
4	et cruise	1	20.0%
5	en fjelltur	3	60.0%
Sysmiss		1086	
<i>Warning: these figures indicate the number of cases found in the data file. They cannot be interpreted as summary statistics of the population of interest.</i>			
<b># Reistyp1.8: Reistyp1.8: Reiste i hovedsak alene</b>			
<b>Information</b>	[Type= discrete] [Format=numeric] [Range= 1-9] [Missing=*]		
<b>Statistics [NW/ W]</b>	[Valid=5 /-] [Invalid=1086 /-]		
<b>Pre-question</b>	Hvis formaal = 1 eller formaal = 2 stilles bestilt - pakketur		
<b>Literal question</b>	Reiste du i hovedsak...  ... A. Alene		
<b>Concepts</b>	Travel, Holiday leave		
Value	Label	Cases	Percentage
1	Ja	0	
2	Nei	5	100.0%
8	Vil ikke svare	0	
9	Vet ikke	0	
Sysmiss		1086	
<i>Warning: these figures indicate the number of cases found in the data file. They cannot be interpreted as summary statistics of the population of interest.</i>			
<b># Reistyp2.8: Reistyp2.8: Reiste i hovedsak med ektefelle/samboer</b>			
<b>Information</b>	[Type= discrete] [Format=numeric] [Range= 1-9] [Missing=*]		
<b>Statistics [NW/ W]</b>	[Valid=5 /-] [Invalid=1086 /-]		
<b>Pre-question</b>	Hvis formaal = 1 eller formaal = 2 stilles bestilt - pakketur		
<b>Literal question</b>	Reiste du i hovedsak...  ... B. Med ektefelle/samboer		
<b>Concepts</b>	Travel, Holiday leave		

<b># Reistyp2.8: Reistyp2.8: Reiste i hovedsak med ektefelle/samboer</b>			
Value	Label	Cases	Percentage
1	Ja	5	 100.0%
2	Nei	0	
8	Vil ikke svare	0	
9	Vet ikke	0	
Sysmiss		1086	
<i>Warning: these figures indicate the number of cases found in the data file. They cannot be interpreted as summary statistics of the population of interest.</i>			
<b># Reistyp3.8: Reistyp3.8: Reiste i hovedsak sammen med barn</b>			
<b>Information</b>	[Type= discrete] [Format=numeric] [Range= 1-9] [Missing=*]		
<b>Statistics [NW/ W]</b>	[Valid=5 /-] [Invalid=1086 /-]		
<b>Pre-question</b>	Hvis formaal = 1 eller formaal = 2 stilles bestilt - pakketur		
<b>Literal question</b>	Reiste du i hovedsak... ... C. Sammen med barn		
<b>Concepts</b>	Travel, Holiday leave		
Value	Label	Cases	Percentage
1	Ja	2	 40.0%
2	Nei	3	 60.0%
8	Vil ikke svare	0	
9	Vet ikke	0	
Sysmiss		1086	
<i>Warning: these figures indicate the number of cases found in the data file. They cannot be interpreted as summary statistics of the population of interest.</i>			
<b># Reistyp4.8: Reistyp4.8: Reiste i hovedsak sammen med andre slektninger</b>			
<b>Information</b>	[Type= discrete] [Format=numeric] [Range= 1-9] [Missing=*]		
<b>Statistics [NW/ W]</b>	[Valid=5 /-] [Invalid=1086 /-]		
<b>Pre-question</b>	Hvis formaal = 1 eller formaal = 2 stilles bestilt - pakketur		
<b>Literal question</b>	Reiste du i hovedsak... ... D. Med andre slektninger		
<b>Concepts</b>	Travel, Holiday leave		
Value	Label	Cases	Percentage
1	Ja	1	 20.0%
2	Nei	4	 80.0%
8	Vil ikke svare	0	
9	Vet ikke	0	
Sysmiss		1086	
<i>Warning: these figures indicate the number of cases found in the data file. They cannot be interpreted as summary statistics of the population of interest.</i>			
<b># Reistyp5.8: Reistyp5.8: Reiste i hovedsak sammen med venner</b>			
<b>Information</b>	[Type= discrete] [Format=numeric] [Range= 1-9] [Missing=*]		
<b>Statistics [NW/ W]</b>	[Valid=5 /-] [Invalid=1086 /-]		
<b>Pre-question</b>	Hvis formaal = 1 eller formaal = 2 stilles bestilt - pakketur		
<b>Literal question</b>	Reiste du i hovedsak... ... E. Sammen med venner		
<b>Concepts</b>	Travel, Holiday leave		

<b># Reistyp5.8: Reistyp5.8: Reiste i hovedsak sammen med venner</b>			
Value	Label	Cases	Percentage
1	Ja	2	40.0%
2	Nei	3	60.0%
8	Vil ikke svare	0	
9	Vet ikke	0	
Systemmiss		1086	
<i>Warning: these figures indicate the number of cases found in the data file. They cannot be interpreted as summary statistics of the population of interest.</i>			
<b># Kostnad.8: Kostnad.8: Reisens totale kostnader</b>			
<b>Information</b>	[Type= continuous] [Format=numeric] [Range= 434-999999] [Missing=*]		
<b>Statistics [NW/ W]</b>	[Valid=16 /-] [Invalid=1075 /-] [Mean=138061.75 /-] [StdDev=340101.465 /-]		
<b>Literal question</b>	Hva var de totale utgifter for denne reisen når det gjelder deg selv? Ta med både de utgiftene du selv dekket og det andre eventuelt betalte for deg. Både reisekostnader, overnatting, mat og andre kostnader i forbindelse med reisen skal tas med.  Hvis Reis5=I utlandet eller på reise mellom Norge og utlandet Beløpet oppgis i norske kroner.		
<b>Concepts</b>	Travel, Holiday leave		
<b># TrBelop.8: TrBelop.8: Beløp - transport</b>			
<b>Information</b>	[Type= continuous] [Format=numeric] [Range= 0-999999] [Missing=*]		
<b>Statistics [NW/ W]</b>	[Valid=11 /-] [Invalid=1080 /-] [Mean=94826.273 /-] [StdDev=300474.638 /-]		
<b>Pre-question</b>	Hvis Kostnad.8 er større enn 0		
<b>Literal question</b>	Hvor mye av dette beløpet ble brukt på...  ... a. ...transport (fly, båt, tog, buss etc)		
<b>Concepts</b>	Travel, Tourism, Leisure time activities, Leisure time, Holiday leave, International travel, Business trips, Money		
<b># OvrBelop.8: OvrBelop.8: Beløp - overnatting</b>			
<b>Information</b>	[Type= continuous] [Format=numeric] [Range= 0-999999] [Missing=*]		
<b>Statistics [NW/ W]</b>	[Valid=11 /-] [Invalid=1080 /-] [Mean=96545.364 /-] [StdDev=300218.407 /-]		
<b>Pre-question</b>	Hvis Kostnad.8 er større enn 0		
<b>Literal question</b>	Hvor mye av dette beløpet ble brukt på...  ... b. ...overnatting? både på bestemmelsesstedet, og eventuell overnatting på reisen til og fra bestemmelsesstedet		
<b>Concepts</b>	Travel, Tourism, Leisure time activities, Leisure time, Holiday leave, International travel, Business trips, Money		
<b># MatBelop.8: MatBelop.8: Beløp - mat og drikke på restaurant, etc</b>			
<b>Information</b>	[Type= continuous] [Format=numeric] [Range= 0-999999] [Missing=*]		
<b>Statistics [NW/ W]</b>	[Valid=11 /-] [Invalid=1080 /-] [Mean=93390.818 /-] [StdDev=300780.118 /-]		
<b>Pre-question</b>	Hvis Kostnad.8 er større enn 0		
<b>Literal question</b>	Hvor mye av dette beløpet ble brukt på...  ... c. ... mat og drikke på restaurant etc?		
<b>Concepts</b>	Travel, Tourism, Leisure time activities, Leisure time, Holiday leave, International travel, Business trips, Money		
<b># AndBelop.8: AndBelop.8: Beløp - andre varer</b>			
<b>Information</b>	[Type= continuous] [Format=numeric] [Range= 0-999999] [Missing=*]		
<b>Statistics [NW/ W]</b>	[Valid=11 /-] [Invalid=1080 /-] [Mean=97759 /-] [StdDev=299987.336 /-]		
<b>Pre-question</b>	Hvis Kostnad.8 er større enn 0		
<b>Literal question</b>	Hvor mye av dette beløpet ble brukt på...		

<b># AndBelop.8: AndBelop.8: Beløp - andre varer</b>			
	... d. ... andre varer		
<b>Concepts</b>	Travel, Tourism, Leisure time activities, Leisure time, Holiday leave, International travel, Business trips, Money		
<b># VarBelop.8: VarBelop.8: Beløp - varige goder</b>			
<b>Information</b>	[Type= continuous] [Format=numeric] [Range= 0-55000] [Missing=*]		
<b>Statistics [NW/ W]</b>	[Valid=5 /-] [Invalid=1086 /-] [Mean=11000 /-] [StdDev=24596.748 /-]		
<b>Pre-question</b>	Hvis Kostnad.8 er større enn 0		
<b>Literal question</b>	Hvor mye av dette beløpet ble brukt på...  ... e. varige goder		
<b>Concepts</b>	Travel, Tourism, Leisure time activities, Leisure time, Holiday leave, International travel, Business trips, Money		
<b># ReisDat.9: ReisDat.9: Dato for start av reisen</b>			
<b>Information</b>	[Type= discrete] [Format=character] [Missing=*]		
<b>Statistics [NW/ W]</b>	[Valid=10 /-] [Invalid=0 /-]		
<b>Pre-question</b>	Hvis Reis1 > = 1 '1 eller flere reiser' stilles (Reis2-Reis5) For hver reise:		
<b>Literal question</b>	Hvilken dato startet du [den neste reisen]?  Skriv ddmm hvis IO ikke husker eksakt dato: starten av mnd = 5 midten av mnd = 15 og slutten av mnd = 25		
<b>Concepts</b>	Travel, Holiday leave		
Value	Label	Cases	Percentage
0103		1	10.0%
1203		2	20.0%
1402		1	10.0%
1503		2	20.0%
1803		1	10.0%
2003		1	10.0%
2802		1	10.0%
9999		1	10.0%
<i>Warning: these figures indicate the number of cases found in the data file. They cannot be interpreted as summary statistics of the population of interest.</i>			
<b># Formaal.9: Formaal.9: Hovedformålet med reisen</b>			
<b>Information</b>	[Type= discrete] [Format=numeric] [Range= 1-9] [Missing=*]		
<b>Statistics [NW/ W]</b>	[Valid=10 /-] [Invalid=1081 /-]		
<b>Literal question</b>	Var hovedformålet med denne reisen en ferietur, var det en annen form for privat reise, eller var det en yrkes- eller forretningsreise?		
<b>Concepts</b>	Travel, Holiday leave		
Value	Label	Cases	Percentage
1	Ferietur	2	20.0%
2	Besøk hos venner eller slektninger	1	10.0%
3	Annen privat reise (helse, pilegrimsreiser, etc)	0	
4	Yrkes- eller forretningsreise	6	60.0%
8	Vil ikke svare	0	
9	Vet ikke	1	10.0%
Sysmiss		1081	
<i>Warning: these figures indicate the number of cases found in the data file. They cannot be interpreted as summary statistics of the population of interest.</i>			

<b># Netter.9: Netter.9: Antall overnattinger på reisen</b>			
<b>Information</b>	[Type= continuous] [Format=numeric] [Range= 1-3] [Missing=*]		
<b>Statistics [NW/ W]</b>	[Valid=10 /-] [Invalid=1081 /-] [Mean=21.5 /-] [StdDev=40.864 /-]		
<b>Literal question</b>	Hvor mange overnattinger hadde du på denne reisen?		
<b>Concepts</b>	Travel, Holiday leave		
<b># NorgUtl.9: NorgUtl.9: Reisemål</b>			
<b>Information</b>	[Type= discrete] [Format=numeric] [Range= 1-9] [Missing=*]		
<b>Statistics [NW/ W]</b>	[Valid=10 /-] [Invalid=1081 /-]		
<b>Literal question</b>	Hvor gikk reisen hen?		
<b>Concepts</b>	Travel, Holiday leave		
<b>Value</b>	<b>Label</b>	<b>Cases</b>	<b>Percentage</b>
1	I Norge	6	60.0%
2	I Utlandet eller på reise mellom Norge og utlandet	3	30.0%
8	Vil ikke svare	0	
9	Vet ikke	1	10.0%
Sysmiss		1081	
<i>Warning: these figures indicate the number of cases found in the data file. They cannot be interpreted as summary statistics of the population of interest.</i>			
<b># ReisFyl.9: ReisFyl.9: Reisemål i Norge (fylke)</b>			
<b>Information</b>	[Type= discrete] [Format=numeric] [Range= 1-99] [Missing=*]		
<b>Statistics [NW/ W]</b>	[Valid=6 /-] [Invalid=1085 /-]		
<b>Pre-question</b>	Hvis NorgUtl=I Norge		
<b>Literal question</b>	Hvilket fylke gikk reisen til?		
<b>Concepts</b>	Travel, Holiday leave		
<b>Value</b>	<b>Label</b>	<b>Cases</b>	<b>Percentage</b>
1	Østfold	0	
2	Akershus	0	
3	Oslo	1	16.7%
4	Hedmark	1	16.7%
5	Oppland	0	
6	Buskerud	0	
7	Vestfold	0	
8	Telemark	0	
9	Aust-Agder	1	16.7%
10	Vest-Agder	1	16.7%
11	Rogaland	0	
12	Hordaland	0	
14	Sogn og Fjordane	1	16.7%
15	Møre og Romsdal	0	
16	Sør-Trøndelag	0	
17	Nord-Trøndelag	1	16.7%
18	Nordland	0	
19	Troms	0	
20	Finnmark	0	
21	Svalbard	0	

<b># ReisFyl.9: ReisFyl.9: Reisemål i Norge (fylke)</b>			
Value	Label	Cases	Percentage
22	På reise i Norge	0	
98	Vil ikke svare	0	
99	Vet ikke	0	
Sysmiss		1085	
<i>Warning: these figures indicate the number of cases found in the data file. They cannot be interpreted as summary statistics of the population of interest.</i>			
<b># LandKod.9: LandKod.9: Utenlandskode</b>			
<b>Information</b>	[Type= discrete] [Format=character] [Missing=*]		
<b>Statistics [NW/ W]</b>	[Valid=3 /-] [Invalid=0 /-]		
<b>Pre-question</b>	Hvis NorgUtl=I utlandet eller på reise mellom Norge og utlandet		
<b>Literal question</b>	Hvilket land gikk reisen til?		
<b>Concepts</b>	Travel, Holiday leave		
Value	Label	Cases	Percentage
106		1	33.3%
139		1	33.3%
141		1	33.3%
<i>Warning: these figures indicate the number of cases found in the data file. They cannot be interpreted as summary statistics of the population of interest.</i>			
<b># ReisLan.9: ReisLan.9: Reisemål i utland</b>			
<b>Information</b>	[Type= discrete] [Format=character] [Missing=*]		
<b>Statistics [NW/ W]</b>	[Valid=3 /-] [Invalid=0 /-]		
<b>Pre-question</b>	Hvis Norgutl.=I utlandet eller på reise mellom Norge og utlandet		
<b>Literal question</b>	Hvilket land gikk reisen til?		
<b>Concepts</b>	Travel, Holiday leave		
Value	Label	Cases	Percentage
Storbritannia		1	33.3%
Sveits		1	33.3%
Sverige		1	33.3%
<i>Warning: these figures indicate the number of cases found in the data file. They cannot be interpreted as summary statistics of the population of interest.</i>			
<b># NorgOvrn.9: NorgOvrn.9: Overnattinger i Norge</b>			
<b>Information</b>	[Type= discrete] [Format=numeric] [Range= 0-0] [Missing=*]		
<b>Statistics [NW/ W]</b>	[Valid=3 /-] [Invalid=1088 /-]		
<b>Pre-question</b>	Hvis NorgUtl.9=I utlandet eller på reise mellom Norge og utlandet		
<b>Literal question</b>	Hvor mange av overnattingene på utenlandsreisen var i Norge?		
<b>Concepts</b>	Travel, Tourism, Leisure time activities, Leisure time, Holiday leave, International travel, Business trips		
Value	Label	Cases	Percentage
0		3	100.0%
Sysmiss		1088	
<i>Warning: these figures indicate the number of cases found in the data file. They cannot be interpreted as summary statistics of the population of interest.</i>			
<b># Nattyp.9: Nattyp.9: Overnattingstype</b>			
<b>Information</b>	[Type= discrete] [Format=numeric] [Range= 1-99] [Missing=*]		
<b>Statistics [NW/ W]</b>	[Valid=10 /-] [Invalid=1081 /-]		
<b>Literal question</b>	Hvordan overnattet du der?		

### # Nattyp.9: Nattyp.9: Overnattingstype

	Hvis flere overnattingssteder, velg det som samsvarer med hovedformålet med reisen.
<b>Post-question</b>	NB: Legg merke til rullefelt for å få se resten av svaralternativene
<b>Concepts</b>	Travel, Holiday leave

Value	Label	Cases	Percentage
1	Hotell/leilighetshotell	5	50.0%
2	Pensjonat/gjestgiveri/kro/motell/fjellstue	0	
3	Bed&Breakfast/losjihus/gårdsinnkvartering	0	
4	Campingplass: telt/campingbil/-vogn	0	
5	Campingplass: hytte	0	
6	Hytte/leilighet i hyttegrend	0	
7	Båthavn: fritidsbåt	0	
8	Vandrerhjem/ungdomsherberge/internat/firmaferiebolig	0	
9	Helseinstitusjon(ikke med hotelltjenester)	0	
10	Arbeids- og ferieleir/leirsteder/ubemannet turisthytte	0	
11	Andre måter betalt for	0	
12	Båt/ferge/buss/tog/fly	0	
13	Leid rom i familiehus	0	
14	Leid privateid feriebolig fra individuelle eller via formidl	0	
15	Egen feriebolig, inkl. feriebolig leid på åremål og timeshar	2	20.0%
16	Hjemme hos slektninger/venner eller i deres ferieboliger - v	1	10.0%
17	Overnatting i campingbil/-vogn/telt/fritidsbåt i friluft/pri	0	
18	Andre måter ikke betalt for	1	10.0%
98	Vil ikke svare	0	
99	Vet ikke	1	10.0%
Sysmiss		1081	

Warning: these figures indicate the number of cases found in the data file. They cannot be interpreted as summary statistics of the population of interest.

### # Trmaate.9: Trmaate.9: Viktigste transportmåte på reisen

<b>Information</b>	[Type= discrete] [Format=numeric] [Range= 1-99] [Missing=*]
<b>Statistics [NW/ W]</b>	[Valid=10 /-] [Invalid=1081 /-]
<b>Literal question</b>	Hva var viktigste transportmåte på reisen?
<b>Concepts</b>	Travel, Holiday leave

Value	Label	Cases	Percentage
1	buss	0	
2	jernbane	0	
3	båt, ferge	0	
4	fly	6	60.0%
5	personbil	3	30.0%
6	motorsykkkel, moped, scooter	0	
7	fritidsbåt	0	
8	sykkel	0	
9	gikk til fots, eller på ski	0	
10	annet	0	
98	Vil ikke svare	0	
99	Vet ikke	1	10.0%
Sysmiss		1081	

<b># Trmaate.9: Trmaate.9: Viktigste transportmåte på reisen</b>			
<i>Warning: these figures indicate the number of cases found in the data file. They cannot be interpreted as summary statistics of the population of interest.</i>			
<b># Reistyp.9: Reistyp.9: Type reise</b>			
<b>Information</b>	[Type= discrete] [Format=numeric] [Range= 3-5] [Missing=*]		
<b>Statistics [NW/ W]</b>	[Valid=2 /-] [Invalid=1089 /-]		
<b>Pre-question</b>	Hvis Formaal.9_ = 1		
<b>Literal question</b>	Var reisen i hovedsak...		
<b>Concepts</b>	Travel, Tourism, Leisure time activities, Leisure time, Holiday leave, International travel, Business trips		
<b>Value</b>	<b>Label</b>	<b>Cases</b>	<b>Percentage</b>
1	en storbyferie	0	
2	en ferie ved sjøen	0	
3	en ferie på landet	1	50.0%
4	et cruise	0	
5	en fjelltur	1	50.0%
Sysmiss		1089	
<i>Warning: these figures indicate the number of cases found in the data file. They cannot be interpreted as summary statistics of the population of interest.</i>			
<b># Reistyp1.9: Reistyp1.9: Reiste i hovedsak alene</b>			
<b>Information</b>	[Type= discrete] [Format=numeric] [Range= 1-9] [Missing=*]		
<b>Statistics [NW/ W]</b>	[Valid=2 /-] [Invalid=1089 /-]		
<b>Pre-question</b>	Hvis formaal = 1 eller formaal = 2 stilles bestilt - pakketur		
<b>Literal question</b>	Reiste du i hovedsak...  ... A. Alene		
<b>Concepts</b>	Travel, Holiday leave		
<b>Value</b>	<b>Label</b>	<b>Cases</b>	<b>Percentage</b>
1	Ja	0	
2	Nei	2	100.0%
8	Vil ikke svare	0	
9	Vet ikke	0	
Sysmiss		1089	
<i>Warning: these figures indicate the number of cases found in the data file. They cannot be interpreted as summary statistics of the population of interest.</i>			
<b># Reistyp2.9: Reistyp2.9: Reiste i hovedsak med ektefelle/samboer</b>			
<b>Information</b>	[Type= discrete] [Format=numeric] [Range= 1-9] [Missing=*]		
<b>Statistics [NW/ W]</b>	[Valid=2 /-] [Invalid=1089 /-]		
<b>Pre-question</b>	Hvis formaal = 1 eller formaal = 2 stilles bestilt - pakketur		
<b>Literal question</b>	Reiste du i hovedsak...  ... B. Med ektefelle/samboer		
<b>Concepts</b>	Travel, Holiday leave		
<b>Value</b>	<b>Label</b>	<b>Cases</b>	<b>Percentage</b>
1	Ja	2	100.0%
2	Nei	0	
8	Vil ikke svare	0	
9	Vet ikke	0	
Sysmiss		1089	



<b># Reistyp2.9: Reistyp2.9: Reiste i hovedsak med ektefelle/samboer</b>			
<i>Warning: these figures indicate the number of cases found in the data file. They cannot be interpreted as summary statistics of the population of interest.</i>			
<b># Reistyp3.9: Reistyp3.9: Reiste i hovedsak sammen med barn</b>			
<b>Information</b>	[Type= discrete] [Format=numeric] [Range= 1-9] [Missing=*]		
<b>Statistics [NW/ W]</b>	[Valid=2 /-] [Invalid=1089 /-]		
<b>Pre-question</b>	Hvis formaal = 1 eller formaal = 2 stilles bestilt - pakketur		
<b>Literal question</b>	Reiste du i hovedsak... ... C. Sammen med barn		
<b>Concepts</b>	Travel, Holiday leave		
Value	Label	Cases	Percentage
1	Ja	0	
2	Nei	2	100.0%
8	Vil ikke svare	0	
9	Vet ikke	0	
Sysmiss		1089	
<i>Warning: these figures indicate the number of cases found in the data file. They cannot be interpreted as summary statistics of the population of interest.</i>			
<b># Reistyp4.9: Reistyp4.9: Reiste i hovedsak sammen med andre slektninger</b>			
<b>Information</b>	[Type= discrete] [Format=numeric] [Range= 1-9] [Missing=*]		
<b>Statistics [NW/ W]</b>	[Valid=2 /-] [Invalid=1089 /-]		
<b>Pre-question</b>	Hvis formaal = 1 eller formaal = 2 stilles bestilt - pakketur		
<b>Literal question</b>	Reiste du i hovedsak... ... D. Med andre slektninger		
<b>Concepts</b>	Travel, Holiday leave		
Value	Label	Cases	Percentage
1	Ja	0	
2	Nei	2	100.0%
8	Vil ikke svare	0	
9	Vet ikke	0	
Sysmiss		1089	
<i>Warning: these figures indicate the number of cases found in the data file. They cannot be interpreted as summary statistics of the population of interest.</i>			
<b># Reistyp5.9: Reistyp5.9: Reiste i hovedsak sammen med venner</b>			
<b>Information</b>	[Type= discrete] [Format=numeric] [Range= 1-9] [Missing=*]		
<b>Statistics [NW/ W]</b>	[Valid=2 /-] [Invalid=1089 /-]		
<b>Pre-question</b>	Hvis formaal = 1 eller formaal = 2 stilles bestilt - pakketur		
<b>Literal question</b>	Reiste du i hovedsak... ... E. Sammen med venner		
<b>Concepts</b>	Travel, Holiday leave		
Value	Label	Cases	Percentage
1	Ja	0	
2	Nei	2	100.0%
8	Vil ikke svare	0	
9	Vet ikke	0	
Sysmiss		1089	

# Reistyp5.9: Reistyp5.9: Reiste i hovedsak sammen med venner	
<i>Warning: these figures indicate the number of cases found in the data file. They cannot be interpreted as summary statistics of the population of interest.</i>	
# Kostnad.9: Kostnad.9: Reisens totale kostnader	
Information	[Type= continuous] [Format=numeric] [Range= 0-999999] [Missing=*]
Statistics [NW/ W]	[Valid=10 /-] [Invalid=1081 /-] [Mean=200399.8 /-] [StdDev=421426.174 /-]
Literal question	Hva var de totale utgifter for denne reisen når det gjelder deg selv? Ta med både de utgiftene du selv dekket og det andre eventuelt betalte for deg. Både reisekostnader, overnatting, mat og andre kostnader i forbindelse med reisen skal tas med.  Hvis Reis5=I utlandet eller på reise mellom Norge og utlandet Beløpet oppgis i norske kroner.
Concepts	Travel, Holiday leave
# TrBelop.9: TrBelop.9: Beløp - transport	
Information	[Type= continuous] [Format=numeric] [Range= 0-400] [Missing=*]
Statistics [NW/ W]	[Valid=6 /-] [Invalid=1085 /-] [Mean=141.667 /-] [StdDev=168.572 /-]
Pre-question	Hvis Kostnad.9 er større enn 0
Literal question	Hvor mye av dette beløpet ble brukt på...  ... a. ...transport (fly, båt, tog, buss etc)
Concepts	Travel, Tourism, Leisure time activities, Leisure time, Holiday leave, International travel, Business trips, Money
# OvrBelop.9: OvrBelop.9: Beløp - overnatting	
Information	[Type= continuous] [Format=numeric] [Range= 0-0] [Missing=*]
Statistics [NW/ W]	[Valid=6 /-] [Invalid=1085 /-] [Mean=0 /-] [StdDev=0 /-]
Pre-question	Hvis Kostnad.9 er større enn 0
Literal question	Hvor mye av dette beløpet ble brukt på...  ... b. ...overnatting? både på bestemmelsesstedet, og eventuell overnatting på reisen til og fra bestemmelsesstedet
Concepts	Travel, Tourism, Leisure time activities, Leisure time, Holiday leave, International travel, Business trips, Money
# MatBelop.9: MatBelop.9: Beløp - mat og drikke på restaurant, etc	
Information	[Type= continuous] [Format=numeric] [Range= 0-2000] [Missing=*]
Statistics [NW/ W]	[Valid=6 /-] [Invalid=1085 /-] [Mean=383.333 /-] [StdDev=801.041 /-]
Pre-question	Hvis Kostnad.9 er større enn 0
Literal question	Hvor mye av dette beløpet ble brukt på...  ... c. ... mat og drikke på restaurant etc?
Concepts	Travel, Tourism, Leisure time activities, Leisure time, Holiday leave, International travel, Business trips, Money
# AndBelop.9: AndBelop.9: Beløp - andre varer	
Information	[Type= continuous] [Format=numeric] [Range= 0-500] [Missing=*]
Statistics [NW/ W]	[Valid=6 /-] [Invalid=1085 /-] [Mean=141.667 /-] [StdDev=196.002 /-]
Pre-question	Hvis Kostnad.9 er større enn 0
Literal question	Hvor mye av dette beløpet ble brukt på...  ... d. ... andre varer
Concepts	Travel, Tourism, Leisure time activities, Leisure time, Holiday leave, International travel, Business trips, Money
# VarBelop.9: VarBelop.9: Beløp - varige goder	
Information	[Type= continuous] [Format=numeric] [Range= 0-0] [Missing=*]
Statistics [NW/ W]	[Valid=3 /-] [Invalid=1088 /-] [Mean=0 /-] [StdDev=0 /-]

<b># VarBelop.9: VarBelop.9: Beløp - varige goder</b>			
<b>Pre-question</b>	Hvis Kostnad.9 er større enn 0		
<b>Literal question</b>	Hvor mye av dette beløpet ble brukt på... ... e. varige goder		
<b>Concepts</b>	Travel, Tourism, Leisure time activities, Leisure time, Holiday leave, International travel, Business trips, Money		
<b># ReisDat.10: ReisDat.10: Dato for start av reisen</b>			
<b>Information</b>	[Type= discrete] [Format=character] [Missing=*]		
<b>Statistics [NW/ W]</b>	[Valid=7 /-] [Invalid=0 /-]		
<b>Pre-question</b>	Hvis Reis1 >= 1 '1 eller flere reiser' stilles (Reis2-Reis5) For hver reise:		
<b>Literal question</b>	Hvilken dato startet du [den neste reisen]?  Skriv ddmm hvis IO ikke husker eksakt dato: starten av mnd = 5 midten av mnd = 15 og slutten av mnd = 25		
<b>Concepts</b>	Travel, Holiday leave		
<b>Value</b>	<b>Label</b>	<b>Cases</b>	<b>Percentage</b>
0703		1	14.3%
0803		1	14.3%
2003		1	14.3%
2203		2	28.6%
2503		2	28.6%
<i>Warning: these figures indicate the number of cases found in the data file. They cannot be interpreted as summary statistics of the population of interest.</i>			
<b># Formaal.10: Formaal.10: Hovedformålet med reisen</b>			
<b>Information</b>	[Type= discrete] [Format=numeric] [Range= 1-9] [Missing=*]		
<b>Statistics [NW/ W]</b>	[Valid=7 /-] [Invalid=1084 /-]		
<b>Literal question</b>	Var hovedformålet med denne reisen en ferietur, var det en annen form for privat reise, eller var det en yrkes- eller forretningsreise?		
<b>Concepts</b>	Travel, Holiday leave		
<b>Value</b>	<b>Label</b>	<b>Cases</b>	<b>Percentage</b>
1	Ferietur	3	42.9%
2	Besøk hos venner eller slektninger	1	14.3%
3	Annen privat reise (helse, pilegrimsreiser, etc)	0	
4	Yrkes- eller forretningsreise	3	42.9%
8	Vil ikke svare	0	
9	Vet ikke	0	
Sysmiss		1084	
<i>Warning: these figures indicate the number of cases found in the data file. They cannot be interpreted as summary statistics of the population of interest.</i>			
<b># Netter.10: Netter.10: Antall overnattinger på reisen</b>			
<b>Information</b>	[Type= continuous] [Format=numeric] [Range= 1-7] [Missing=*]		
<b>Statistics [NW/ W]</b>	[Valid=7 /-] [Invalid=1084 /-] [Mean=19.286 /-] [StdDev=35.345 /-]		
<b>Literal question</b>	Hvor mange overnattinger hadde du på denne reisen?		
<b>Concepts</b>	Travel, Holiday leave		
<b># NorgUtl.10: NorgUtl.10: Reisemål</b>			
<b>Information</b>	[Type= discrete] [Format=numeric] [Range= 1-9] [Missing=*]		
<b>Statistics [NW/ W]</b>	[Valid=7 /-] [Invalid=1084 /-]		

<b># NorgUtl.10: NorgUtl.10: Reisemål</b>			
<b>Literal question</b>	Hvor gikk reisen hen?		
<b>Concepts</b>	Travel, Holiday leave		
Value	Label	Cases	Percentage
1	I Norge	5	71.4%
2	I Utlandet eller på reise mellom Norge og utlandet	2	28.6%
8	Vil ikke svare	0	
9	Vet ikke	0	
Sysmiss		1084	
<i>Warning: these figures indicate the number of cases found in the data file. They cannot be interpreted as summary statistics of the population of interest.</i>			
<b># ReisFyl.10: ReisFyl.10: Reisemål i Norge (fylke)</b>			
<b>Information</b>	[Type= discrete] [Format=numeric] [Range= 1-99] [Missing=*]		
<b>Statistics [NW/ W]</b>	[Valid=5 /-] [Invalid=1086 /-]		
<b>Pre-question</b>	Hvis NorgUtl=I Norge		
<b>Literal question</b>	Hvilket fylke gikk reisen til?		
<b>Concepts</b>	Travel, Holiday leave		
Value	Label	Cases	Percentage
1	Østfold	0	
2	Akershus	0	
3	Oslo	0	
4	Hedmark	1	20.0%
5	Oppland	1	20.0%
6	Buskerud	1	20.0%
7	Vestfold	0	
8	Telemark	0	
9	Aust-Agder	1	20.0%
10	Vest-Agder	0	
11	Rogaland	0	
12	Hordaland	0	
14	Sogn og Fjordane	0	
15	Møre og Romsdal	0	
16	Sør-Trøndelag	0	
17	Nord-Trøndelag	1	20.0%
18	Nordland	0	
19	Troms	0	
20	Finmark	0	
21	Svalbard	0	
22	På reise i Norge	0	
98	Vil ikke svare	0	
99	Vet ikke	0	
Sysmiss		1086	
<i>Warning: these figures indicate the number of cases found in the data file. They cannot be interpreted as summary statistics of the population of interest.</i>			
<b># LandKod.10: LandKod.10: Utenlandskode</b>			
<b>Information</b>	[Type= discrete] [Format=character] [Missing=*]		
<b>Statistics [NW/ W]</b>	[Valid=2 /-] [Invalid=0 /-]		

<b># LandKod.10: LandKod.10: Utenlandskode</b>			
<b>Pre-question</b>	Hvis NorgUtl=I utlandet eller på reise mellom Norge og utlandet		
<b>Literal question</b>	Hvilket land gikk reisen til?		
<b>Concepts</b>	Travel, Holiday leave		
Value	Label	Cases	Percentage
137		1	50.0%
139		1	50.0%
<i>Warning: these figures indicate the number of cases found in the data file. They cannot be interpreted as summary statistics of the population of interest.</i>			
<b># ReisLan.10: ReisLan.10: Reisemål i utland</b>			
<b>Information</b>	[Type= discrete] [Format=character] [Missing=*]		
<b>Statistics [NW/ W]</b>	[Valid=2 /-] [Invalid=0 /-]		
<b>Pre-question</b>	Hvis Norgutl.=I utlandet eller på reise mellom Norge og utlandet		
<b>Literal question</b>	Hvilket land gikk reisen til?		
<b>Concepts</b>	Travel, Holiday leave		
Value	Label	Cases	Percentage
Spania		1	50.0%
Storbritannia		1	50.0%
<i>Warning: these figures indicate the number of cases found in the data file. They cannot be interpreted as summary statistics of the population of interest.</i>			
<b># NorgOvrn.10: NorgOvrn.10: Overnattinger i Norge</b>			
<b>Information</b>	[Type= discrete] [Format=numeric] [Range= 0-0] [Missing=*]		
<b>Statistics [NW/ W]</b>	[Valid=2 /-] [Invalid=1089 /-]		
<b>Pre-question</b>	Hvis NorgUtl.10=I utlandet eller på reise mellom Norge og utlandet		
<b>Literal question</b>	Hvor mange av overnattingene på utenlandsreisen var i Norge?		
<b>Concepts</b>	Travel, Tourism, Leisure time activities, Leisure time, Holiday leave, International travel, Business trips		
Value	Label	Cases	Percentage
0		2	100.0%
Sysmiss		1089	
<i>Warning: these figures indicate the number of cases found in the data file. They cannot be interpreted as summary statistics of the population of interest.</i>			

# Nattyp.10: Nattyp.10: Overnattingstype			
<b>Information</b>	[Type= discrete] [Format=numeric] [Range= 1-99] [Missing=*]		
<b>Statistics [NW/ W]</b>	[Valid=7 /-] [Invalid=1084 /-]		
<b>Literal question</b>	Hvordan overnattet du der?  Hvis flere overnattingssteder, velg det som samsvarer med hovedformålet med reisen.		
<b>Post-question</b>	NB: Legg merke til rullefelt for å få se resten av svaralternativene		
<b>Concepts</b>	Travel, Holiday leave		
Value	Label	Cases	Percentage
1	Hotell/leilighetshotell	1	14.3%
2	Pensjonat/gjestgiveri/kro/motell/fjellstue	0	
3	Bed&Breakfast/losjihus/gårdsinnkvartering	0	
4	Campingplass: telt/campingbil/-vogn	0	
5	Campingplass: hytte	0	
6	Hytte/leilighet i hyttegrend	1	14.3%
7	Båthavn: fritidsbåt	0	
8	Vandrerrhjem/ungdomsherberge/internat/firmaferiebolig	0	
9	Helseinstitusjon(ikke med hotelltjenester)	0	
10	Arbeids- og ferieleir/leirsteder/ubemannet turisthytte	0	
11	Andre måter betalt for	0	
12	Båt/ferge/buss/tog/fly	0	
13	Leid rom i familiehus	0	
14	Leid privateid feriebolig fra individuelle eller via formidl	0	
15	Egen feriebolig, inkl. feriebolig leid på åremål og timeshar	2	28.6%
16	Hjemme hos slektninger/venner eller i deres ferieboliger - v	1	14.3%
17	Overnatting i campingbil/-vogn/telt/fritidsbåt i friluft/pri	0	
18	Andre måter ikke betalt for	1	14.3%
98	Vil ikke svare	0	
99	Vet ikke	1	14.3%
Sysmiss		1084	
<i>Warning: these figures indicate the number of cases found in the data file. They cannot be interpreted as summary statistics of the population of interest.</i>			
# Trmaate.10: Trmaate.10: Viktigste transportmåte på reisen			
<b>Information</b>	[Type= discrete] [Format=numeric] [Range= 1-99] [Missing=*]		
<b>Statistics [NW/ W]</b>	[Valid=7 /-] [Invalid=1084 /-]		
<b>Literal question</b>	Hva var viktigste transportmåte på reisen?		
<b>Concepts</b>	Travel, Holiday leave		
Value	Label	Cases	Percentage
1	buss	0	
2	jernbane	0	
3	båt, ferge	0	
4	fly	1	14.3%
5	personbil	5	71.4%
6	motorsykkkel, moped, scooter	0	
7	fritidsbåt	0	
8	sykkkel	0	
9	gikk til fots, eller på ski	0	

<b># Trmaate.10: Trmaate.10: Viktigste transportmåte på reisen</b>			
Value	Label	Cases	Percentage
10	annet	0	
98	Vil ikke svare	0	
99	Vet ikke	1	14.3%
Sysmiss		1084	
<i>Warning: these figures indicate the number of cases found in the data file. They cannot be interpreted as summary statistics of the population of interest.</i>			
<b># Reistyp.10: Reistyp.10: Type reise</b>			
<b>Information</b>	[Type= discrete] [Format=numeric] [Range= 3-5] [Missing=*]		
<b>Statistics [NW/ W]</b>	[Valid=3 /-] [Invalid=1088 /-]		
<b>Pre-question</b>	Hvis Formaal.10_ = 1		
<b>Literal question</b>	Var reisen i hovedsak...		
<b>Concepts</b>	Travel, Tourism, Leisure time activities, Leisure time, Holiday leave, International travel, Business trips		
Value	Label	Cases	Percentage
1	en storbyferie	0	
2	en ferie ved sjøen	0	
3	en ferie på landet	1	33.3%
4	et cruise	0	
5	en fjelltur	2	66.7%
Sysmiss		1088	
<i>Warning: these figures indicate the number of cases found in the data file. They cannot be interpreted as summary statistics of the population of interest.</i>			
<b># Reistyp1.10: Reistyp1.10: Reiste i hovedsak alene</b>			
<b>Information</b>	[Type= discrete] [Format=numeric] [Range= 1-9] [Missing=*]		
<b>Statistics [NW/ W]</b>	[Valid=3 /-] [Invalid=1088 /-]		
<b>Pre-question</b>	Hvis formaal = 1 eller formaal = 2 stilles bestilt - pakketur		
<b>Literal question</b>	Reiste du i hovedsak...  ... A. Alene		
<b>Concepts</b>	Travel, Holiday leave		
Value	Label	Cases	Percentage
1	Ja	0	
2	Nei	3	100.0%
8	Vil ikke svare	0	
9	Vet ikke	0	
Sysmiss		1088	
<i>Warning: these figures indicate the number of cases found in the data file. They cannot be interpreted as summary statistics of the population of interest.</i>			
<b># Reistyp2.10: Reistyp2.10: Reiste i hovedsak med ektefelle/samboer</b>			
<b>Information</b>	[Type= discrete] [Format=numeric] [Range= 1-9] [Missing=*]		
<b>Statistics [NW/ W]</b>	[Valid=3 /-] [Invalid=1088 /-]		
<b>Pre-question</b>	Hvis formaal = 1 eller formaal = 2 stilles bestilt - pakketur		
<b>Literal question</b>	Reiste du i hovedsak...  ... B. Med ektefelle/samboer		
<b>Concepts</b>	Travel, Holiday leave		

<b># Reistyp2.10: Reistyp2.10: Reiste i hovedsak med ektefelle/samboer</b>			
Value	Label	Cases	Percentage
1	Ja	3	100.0%
2	Nei	0	
8	Vil ikke svare	0	
9	Vet ikke	0	
Sysmiss		1088	
<i>Warning: these figures indicate the number of cases found in the data file. They cannot be interpreted as summary statistics of the population of interest.</i>			
<b># Reistyp3.10: Reistyp3.10: Reiste i hovedsak sammen med barn</b>			
<b>Information</b>	[Type= discrete] [Format=numeric] [Range= 1-9] [Missing=*]		
<b>Statistics [NW/ W]</b>	[Valid=3 /-] [Invalid=1088 /-]		
<b>Pre-question</b>	Hvis formaal = 1 eller formaal = 2 stilles bestilt - pakketur		
<b>Literal question</b>	Reiste du i hovedsak... ... C. Sammen med barn		
<b>Concepts</b>	Travel, Holiday leave		
Value	Label	Cases	Percentage
1	Ja	1	33.3%
2	Nei	2	66.7%
8	Vil ikke svare	0	
9	Vet ikke	0	
Sysmiss		1088	
<i>Warning: these figures indicate the number of cases found in the data file. They cannot be interpreted as summary statistics of the population of interest.</i>			
<b># Reistyp4.10: Reistyp4.10: Reiste i hovedsak sammen med andre slektninger</b>			
<b>Information</b>	[Type= discrete] [Format=numeric] [Range= 1-9] [Missing=*]		
<b>Statistics [NW/ W]</b>	[Valid=3 /-] [Invalid=1088 /-]		
<b>Pre-question</b>	Hvis formaal = 1 eller formaal = 2 stilles bestilt - pakketur		
<b>Literal question</b>	Reiste du i hovedsak... ... D. Med andre slektninger		
<b>Concepts</b>	Travel, Holiday leave		
Value	Label	Cases	Percentage
1	Ja	1	33.3%
2	Nei	2	66.7%
8	Vil ikke svare	0	
9	Vet ikke	0	
Sysmiss		1088	
<i>Warning: these figures indicate the number of cases found in the data file. They cannot be interpreted as summary statistics of the population of interest.</i>			
<b># Reistyp5.10: Reistyp5.10: Reiste i hovedsak sammen med venner</b>			
<b>Information</b>	[Type= discrete] [Format=numeric] [Range= 1-9] [Missing=*]		
<b>Statistics [NW/ W]</b>	[Valid=3 /-] [Invalid=1088 /-]		
<b>Pre-question</b>	Hvis formaal = 1 eller formaal = 2 stilles bestilt - pakketur		
<b>Literal question</b>	Reiste du i hovedsak... ... E. Sammen med venner		
<b>Concepts</b>	Travel, Holiday leave		



<b># Reistyp5.10: Reistyp5.10: Reiste i hovedsak sammen med venner</b>			
Value	Label	Cases	Percentage
1	Ja	0	
2	Nei	3	100.0%
8	Vil ikke svare	0	
9	Vet ikke	0	
Systemmiss		1088	
<i>Warning: these figures indicate the number of cases found in the data file. They cannot be interpreted as summary statistics of the population of interest.</i>			
<b># Kostnad.10: Kostnad.10: Reisens totale kostnader</b>			
<b>Information</b>	[Type= continuous] [Format=numeric] [Range= 0-999999] [Missing=*]		
<b>Statistics [NW/ W]</b>	[Valid=7 /-] [Invalid=1084 /-] [Mean=145985.571 /-] [StdDev=376622.495 /-]		
<b>Literal question</b>	Hva var de totale utgifter for denne reisen når det gjelder deg selv? Ta med både de utgiftene du selv dekket og det andre eventuelt betalte for deg. Både reisekostnader, overnatting, mat og andre kostnader i forbindelse med reisen skal tas med.  Hvis Reis5=I utlandet eller på reise mellom Norge og utlandet Beløpet oppgis i norske kroner.		
<b>Concepts</b>	Travel, Holiday leave		
<b># TrBelop.10: TrBelop.10: Beløp - transport</b>			
<b>Information</b>	[Type= continuous] [Format=numeric] [Range= 0-1000] [Missing=*]		
<b>Statistics [NW/ W]</b>	[Valid=5 /-] [Invalid=1086 /-] [Mean=370 /-] [StdDev=380.132 /-]		
<b>Pre-question</b>	Hvis Kostnad.10 er større enn 0		
<b>Literal question</b>	Hvor mye av dette beløpet ble brukt på...  ... a. ...transport (fly, båt, tog, buss etc)		
<b>Concepts</b>	Travel, Tourism, Leisure time activities, Leisure time, Holiday leave, International travel, Business trips, Money		
<b># OvrBelop.10: OvrBelop.10: Beløp - overnatting</b>			
<b>Information</b>	[Type= continuous] [Format=numeric] [Range= 0-0] [Missing=*]		
<b>Statistics [NW/ W]</b>	[Valid=5 /-] [Invalid=1086 /-] [Mean=0 /-] [StdDev=0 /-]		
<b>Pre-question</b>	Hvis Kostnad.10 er større enn 0		
<b>Literal question</b>	Hvor mye av dette beløpet ble brukt på...  ... b. ...overnatting? både på bestemmelsesstedet, og eventuell overnatting på reisen til og fra bestemmelsesstedet		
<b>Concepts</b>	Travel, Tourism, Leisure time activities, Leisure time, Holiday leave, International travel, Business trips, Money		
<b># MatBelop.10: MatBelop.10: Beløp - mat og drikke på restaurant, etc</b>			
<b>Information</b>	[Type= continuous] [Format=numeric] [Range= 0-10000] [Missing=*]		
<b>Statistics [NW/ W]</b>	[Valid=5 /-] [Invalid=1086 /-] [Mean=2660 /-] [StdDev=4292.785 /-]		
<b>Pre-question</b>	Hvis Kostnad.10 er større enn 0		
<b>Literal question</b>	Hvor mye av dette beløpet ble brukt på...  ... c. ... mat og drikke på restaurant etc?		
<b>Concepts</b>	Travel, Tourism, Leisure time activities, Leisure time, Holiday leave, International travel, Business trips, Money		
<b># AndBelop.10: AndBelop.10: Beløp - andre varer</b>			
<b>Information</b>	[Type= continuous] [Format=numeric] [Range= 0-4000] [Missing=*]		
<b>Statistics [NW/ W]</b>	[Valid=5 /-] [Invalid=1086 /-] [Mean=1350 /-] [StdDev=1678.541 /-]		
<b>Pre-question</b>	Hvis Kostnad.10 er større enn 0		
<b>Literal question</b>	Hvor mye av dette beløpet ble brukt på...		

<b># AndBelop.10: AndBelop.10: Beløp - andre varer</b>			
	... d. ... andre varer		
<b>Concepts</b>	Travel, Tourism, Leisure time activities, Leisure time, Holiday leave, International travel, Business trips, Money		
<b># VarBelop.10: VarBelop.10: Beløp - varige goder</b>			
<b>Information</b>	[Type= continuous] [Format=numeric] [Range= 0-0] [Missing=*]		
<b>Statistics [NW/ W]</b>	[Valid=4 /-] [Invalid=1087 /-] [Mean=0 /-] [StdDev=0 /-]		
<b>Pre-question</b>	Hvis Kostnad.10 er større enn 0		
<b>Literal question</b>	Hvor mye av dette beløpet ble brukt på...  ... e. varige goder		
<b>Concepts</b>	Travel, Tourism, Leisure time activities, Leisure time, Holiday leave, International travel, Business trips, Money		
<b># ReisDat.11: ReisDat.11: Dato for start av reisen</b>			
<b>Information</b>	[Type= discrete] [Format=character] [Missing=*]		
<b>Statistics [NW/ W]</b>	[Valid=3 /-] [Invalid=0 /-]		
<b>Pre-question</b>	Hvis Reis1 > = 1 '1 eller flere reiser' stilles (Reis2-Reis5) For hver reise:		
<b>Literal question</b>	Hvilken dato startet du [den neste reisen]?  Skriv ddmm hvis IO ikke husker eksakt dato: starten av mnd = 5 midten av mnd = 15 og slutten av mnd = 25		
<b>Concepts</b>	Travel, Holiday leave		
Value	Label	Cases	Percentage
1403		1	33.3%
1503		1	33.3%
2503		1	33.3%
<i>Warning: these figures indicate the number of cases found in the data file. They cannot be interpreted as summary statistics of the population of interest.</i>			
<b># Formaal.11: Formaal.11: Hovedformålet med reisen</b>			
<b>Information</b>	[Type= discrete] [Format=numeric] [Range= 1-9] [Missing=*]		
<b>Statistics [NW/ W]</b>	[Valid=3 /-] [Invalid=1088 /-]		
<b>Literal question</b>	Var hovedformålet med denne reisen en ferietur, var det en annen form for privat reise, eller var det en yrkes- eller forretningsreise?		
<b>Concepts</b>	Travel, Holiday leave		
Value	Label	Cases	Percentage
1	Ferietur	1	33.3%
2	Besøk hos venner eller slektninger	1	33.3%
3	Annen privat reise (helse, pilegrimsreiser, etc)	0	
4	Yrkes- eller forretningsreise	1	33.3%
8	Vil ikke svare	0	
9	Vet ikke	0	
Systemmiss		1088	
<i>Warning: these figures indicate the number of cases found in the data file. They cannot be interpreted as summary statistics of the population of interest.</i>			
<b># Netter.11: Netter.11: Antall overnattinger på reisen</b>			
<b>Information</b>	[Type= continuous] [Format=numeric] [Range= 1-3] [Missing=*]		
<b>Statistics [NW/ W]</b>	[Valid=3 /-] [Invalid=1088 /-] [Mean=2.667 /-] [StdDev=0.577 /-]		
<b>Literal question</b>	Hvor mange overnattinger hadde du på denne reisen?		
<b>Concepts</b>	Travel, Holiday leave		

**# NorgUtl.11: NorgUtl.11: Reisemål**

<b>Information</b>	[Type= discrete] [Format=numeric] [Range= 1-9] [Missing=*]
<b>Statistics [NW/ W]</b>	[Valid=3 /-] [Invalid=1088 /-]
<b>Literal question</b>	Hvor gikk reisen hen?
<b>Concepts</b>	Travel, Holiday leave

Value	Label	Cases	Percentage
1	I Norge	3	100.0%
2	I Utlandet eller på reise mellom Norge og utlandet	0	
8	Vil ikke svare	0	
9	Vet ikke	0	
Sysmiss		1088	

*Warning: these figures indicate the number of cases found in the data file. They cannot be interpreted as summary statistics of the population of interest.*

**# ReisFyl.11: ReisFyl.11: Reisemål i Norge (fylke)**

<b>Information</b>	[Type= discrete] [Format=numeric] [Range= 1-99] [Missing=*]
<b>Statistics [NW/ W]</b>	[Valid=3 /-] [Invalid=1088 /-]
<b>Pre-question</b>	Hvis NorgUtl=I Norge
<b>Literal question</b>	Hvilket fylke gikk reisen til?
<b>Concepts</b>	Travel, Holiday leave

Value	Label	Cases	Percentage
1	Østfold	0	
2	Akershus	0	
3	Oslo	0	
4	Hedmark	1	33.3%
5	Oppland	0	
6	Buskerud	1	33.3%
7	Vestfold	0	
8	Telemark	0	
9	Aust-Agder	0	
10	Vest-Agder	0	
11	Rogaland	0	
12	Hordaland	0	
14	Sogn og Fjordane	0	
15	Møre og Romsdal	0	
16	Sør-Trøndelag	0	
17	Nord-Trøndelag	1	33.3%
18	Nordland	0	
19	Troms	0	
20	Finnmark	0	
21	Svalbard	0	
22	På reise i Norge	0	
98	Vil ikke svare	0	
99	Vet ikke	0	
Sysmiss		1088	

*Warning: these figures indicate the number of cases found in the data file. They cannot be interpreted as summary statistics of the population of interest.*

<b># LandKod.11: LandKod.11: Utenlandskode</b>			
<b>Information</b>	[Type= discrete] [Format=character] [Missing=*]		
<b>Statistics [NW/ W]</b>	[Valid=0 /-] [Invalid=0 /-]		
<b>Pre-question</b>	Hvis NorgUtl=I utlandet eller på reise mellom Norge og utlandet		
<b>Literal question</b>	Hvilket land gikk reisen til?		
<b>Concepts</b>	Travel, Holiday leave		
<b># ReisLan.11: ReisLan.11: Reisesmål i utland</b>			
<b>Information</b>	[Type= discrete] [Format=character] [Missing=*]		
<b>Statistics [NW/ W]</b>	[Valid=0 /-] [Invalid=0 /-]		
<b>Pre-question</b>	Hvis Norgutl.=I utlandet eller på reise mellom Norge og utlandet		
<b>Literal question</b>	Hvilket land gikk reisen til?		
<b>Concepts</b>	Travel, Holiday leave		
<b># NorgOvrn.11: NorgOvrn.11: Overnattinger i Norge</b>			
<b>Information</b>	[Type= discrete] [Format=numeric] [Missing=*]		
<b>Statistics [NW/ W]</b>	[Valid=0 /-] [Invalid=1091 /-]		
<b>Pre-question</b>	Hvis NorgUtl.11=I utlandet eller på reise mellom Norge og utlandet		
<b>Literal question</b>	Hvor mange av overnattingene på utenlandsreisen var i Norge?		
<b>Concepts</b>	Travel, Tourism, Leisure time activities, Leisure time, Holiday leave, International travel, Business trips		
<b>Value</b>	<b>Label</b>	<b>Cases</b>	<b>Percentage</b>
Sysmiss		1091	
<i>Warning: these figures indicate the number of cases found in the data file. They cannot be interpreted as summary statistics of the population of interest.</i>			
<b># Nattyp.11: Nattyp.11: Overnattingstype</b>			
<b>Information</b>	[Type= discrete] [Format=numeric] [Range= 1-99] [Missing=*]		
<b>Statistics [NW/ W]</b>	[Valid=3 /-] [Invalid=1088 /-]		
<b>Literal question</b>	Hvordan overnattet du der?  Hvis flere overnattingssteder, velg det som samsvarer med hovedformålet med reisen.		
<b>Post-question</b>	NB: Legg merke til rullefelt for å få se resten av svaralternativene		
<b>Concepts</b>	Travel, Holiday leave		
<b>Value</b>	<b>Label</b>	<b>Cases</b>	<b>Percentage</b>
1	Hotell/leilighetshotell	1	33.3%
2	Pensjonat/gjestgiveri/kro/motell/fjellstue	0	
3	Bed&Breakfast/losjihus/gårdsinnkvartering	0	
4	Campingplass: telt/campingbil/-vogn	0	
5	Campingplass: hytte	0	
6	Hytte/leilighet i hyttegrend	0	
7	Båthavn: fritidsbåt	0	
8	Vandrerrhjem/ungdomsherberge/internat/firmaferiebolig	0	
9	Helseinstitusjon(ikke med hotelltjenester)	0	
10	Arbeids- og ferieleir/leirsteder/ubemannet turisthytte	0	
11	Andre måter betalt for	0	
12	Båt/ferge/buss/tog/fly	0	
13	Leid rom i familiehus	0	
14	Leid privateid feriebolig fra individuelle eller via formidl	0	

<b># Nattyp.11: Nattyp.11: Overnattingstype</b>			
Value	Label	Cases	Percentage
15	Egen feriebolig, inkl. feriebolig leid på åremål og timeshar	1	33.3%
16	Hjemme hos slektninger/venner eller i deres ferieboliger - v	1	33.3%
17	Overnatting i campingbil/-vogn/telt/fritidsbåt i friluft/pri	0	
18	Andre måter ikke betalt for	0	
98	Vil ikke svare	0	
99	Vet ikke	0	
Sysmiss		1088	
<i>Warning: these figures indicate the number of cases found in the data file. They cannot be interpreted as summary statistics of the population of interest.</i>			
<b># Trmaate.11: Trmaate.11: Viktigste transportmåte på reisen</b>			
<b>Information</b>	[Type= discrete] [Format=numeric] [Range= 1-99] [Missing=*]		
<b>Statistics [NW/ W]</b>	[Valid=3 /-] [Invalid=1088 /-]		
<b>Literal question</b>	Hva var viktigste transportmåte på reisen?		
<b>Concepts</b>	Travel, Holiday leave		
Value	Label	Cases	Percentage
1	buss	0	
2	jernbane	0	
3	båt, ferge	0	
4	fly	0	
5	personbil	3	100.0%
6	motorsykkkel, moped, scooter	0	
7	fritidsbåt	0	
8	sykkkel	0	
9	gikk til fots, eller på ski	0	
10	annet	0	
98	Vil ikke svare	0	
99	Vet ikke	0	
Sysmiss		1088	
<i>Warning: these figures indicate the number of cases found in the data file. They cannot be interpreted as summary statistics of the population of interest.</i>			
<b># Reistyp.11: Reistyp.11: Type reise</b>			
<b>Information</b>	[Type= discrete] [Format=numeric] [Range= 5-5] [Missing=*]		
<b>Statistics [NW/ W]</b>	[Valid=1 /-] [Invalid=1090 /-]		
<b>Pre-question</b>	Hvis Formaal.11_ = 1		
<b>Literal question</b>	Var reisen i hovedsak...		
<b>Concepts</b>	Travel, Tourism, Leisure time activities, Leisure time, Holiday leave, International travel, Business trips		
Value	Label	Cases	Percentage
1	en storbyferie	0	
2	en ferie ved sjøen	0	
3	en ferie på landet	0	
4	et cruise	0	
5	en fjelltur	1	100.0%
Sysmiss		1090	
<i>Warning: these figures indicate the number of cases found in the data file. They cannot be interpreted as summary statistics of the population of interest.</i>			

<b># Reistyp1.11: Reistyp1.11: Reiste i hovedsak alene</b>			
<b>Information</b>	[Type= discrete] [Format=numeric] [Range= 1-9] [Missing=*]		
<b>Statistics [NW/ W]</b>	[Valid=1 /-] [Invalid=1090 /-]		
<b>Pre-question</b>	Hvis formaal = 1 eller formaal = 2 stilles bestilt - pakketur		
<b>Literal question</b>	Reiste du i hovedsak... ... A. Alene		
<b>Concepts</b>	Travel, Holiday leave		
<b>Value</b>	<b>Label</b>	<b>Cases</b>	<b>Percentage</b>
1	Ja	0	
2	Nei	1	100.0%
8	Vil ikke svare	0	
9	Vet ikke	0	
Sysmiss		1090	
<i>Warning: these figures indicate the number of cases found in the data file. They cannot be interpreted as summary statistics of the population of interest.</i>			
<b># Reistyp2.11: Reistyp2.11: Reiste i hovedsak med ektefelle/samboer</b>			
<b>Information</b>	[Type= discrete] [Format=numeric] [Range= 1-9] [Missing=*]		
<b>Statistics [NW/ W]</b>	[Valid=1 /-] [Invalid=1090 /-]		
<b>Pre-question</b>	Hvis formaal = 1 eller formaal = 2 stilles bestilt - pakketur		
<b>Literal question</b>	Reiste du i hovedsak... ... B. Med ektefelle/samboer		
<b>Concepts</b>	Travel, Holiday leave		
<b>Value</b>	<b>Label</b>	<b>Cases</b>	<b>Percentage</b>
1	Ja	1	100.0%
2	Nei	0	
8	Vil ikke svare	0	
9	Vet ikke	0	
Sysmiss		1090	
<i>Warning: these figures indicate the number of cases found in the data file. They cannot be interpreted as summary statistics of the population of interest.</i>			
<b># Reistyp3.11: Reistyp3.11: Reiste i hovedsak sammen med barn</b>			
<b>Information</b>	[Type= discrete] [Format=numeric] [Range= 1-9] [Missing=*]		
<b>Statistics [NW/ W]</b>	[Valid=1 /-] [Invalid=1090 /-]		
<b>Pre-question</b>	Hvis formaal = 1 eller formaal = 2 stilles bestilt - pakketur		
<b>Literal question</b>	Reiste du i hovedsak... ... C. Sammen med barn		
<b>Concepts</b>	Travel, Holiday leave		
<b>Value</b>	<b>Label</b>	<b>Cases</b>	<b>Percentage</b>
1	Ja	0	
2	Nei	1	100.0%
8	Vil ikke svare	0	
9	Vet ikke	0	
Sysmiss		1090	
<i>Warning: these figures indicate the number of cases found in the data file. They cannot be interpreted as summary statistics of the population of interest.</i>			

<b># Reistyp4.11: Reistyp4.11: Reiste i hovedsak sammen med andre slektninger</b>			
<b>Information</b>	[Type= discrete] [Format=numeric] [Range= 1-9] [Missing=*]		
<b>Statistics [NW/ W]</b>	[Valid=1 /-] [Invalid=1090 /-]		
<b>Pre-question</b>	Hvis formaal = 1 eller formaal = 2 stilles bestilt - pakketur		
<b>Literal question</b>	Reiste du i hovedsak...  ... D. Med andre slektninger		
<b>Concepts</b>	Travel, Holiday leave		
<b>Value</b>	<b>Label</b>	<b>Cases</b>	<b>Percentage</b>
1	Ja	0	
2	Nei	1	100.0%
8	Vil ikke svare	0	
9	Vet ikke	0	
Sysmiss		1090	
<i>Warning: these figures indicate the number of cases found in the data file. They cannot be interpreted as summary statistics of the population of interest.</i>			
<b># Reistyp5.11: Reistyp5.11: Reiste i hovedsak sammen med venner</b>			
<b>Information</b>	[Type= discrete] [Format=numeric] [Range= 1-9] [Missing=*]		
<b>Statistics [NW/ W]</b>	[Valid=1 /-] [Invalid=1090 /-]		
<b>Pre-question</b>	Hvis formaal = 1 eller formaal = 2 stilles bestilt - pakketur		
<b>Literal question</b>	Reiste du i hovedsak...  ... E. Sammen med venner		
<b>Concepts</b>	Travel, Holiday leave		
<b>Value</b>	<b>Label</b>	<b>Cases</b>	<b>Percentage</b>
1	Ja	0	
2	Nei	1	100.0%
8	Vil ikke svare	0	
9	Vet ikke	0	
Sysmiss		1090	
<i>Warning: these figures indicate the number of cases found in the data file. They cannot be interpreted as summary statistics of the population of interest.</i>			
<b># Kostnad.11: Kostnad.11: Reisens totale kostnader</b>			
<b>Information</b>	[Type= continuous] [Format=numeric] [Range= 0-999999] [Missing=*]		
<b>Statistics [NW/ W]</b>	[Valid=3 /-] [Invalid=1088 /-] [Mean=350 /-] [StdDev=350 /-]		
<b>Literal question</b>	Hva var de totale utgifter for denne reisen når det gjelder deg selv? Ta med både de utgiftene du selv dekket og det andre eventuelt betalte for deg. Både reisekostnader, overnatting, mat og andre kostnader i forbindelse med reisen skal tas med.  Hvis Reis5=I utlandet eller på reise mellom Norge og utlandet Beløpet oppgis i norske kroner.		
<b>Concepts</b>	Travel, Holiday leave		
<b># TrBelop.11: TrBelop.11: Beløp - transport</b>			
<b>Information</b>	[Type= continuous] [Format=numeric] [Range= 200-250] [Missing=*]		
<b>Statistics [NW/ W]</b>	[Valid=2 /-] [Invalid=1089 /-] [Mean=225 /-] [StdDev=35.355 /-]		
<b>Pre-question</b>	Hvis Kostnad.11 er større enn 0		
<b>Literal question</b>	Hvor mye av dette beløpet ble brukt på...  ... a. ...transport (fly, båt, tog, buss etc)		
<b>Concepts</b>	Travel, Tourism, Leisure time activities, Leisure time, Holiday leave, International travel, Business trips, Money		

<b># OvrBelop.11: OvrBelop.11: Beløp - overnatting</b>			
<b>Information</b>	[Type= continuous] [Format=numeric] [Range= 0-0] [Missing=*]		
<b>Statistics [NW/ W]</b>	[Valid=2 /-] [Invalid=1089 /-] [Mean=0 /-] [StdDev=0 /-]		
<b>Pre-question</b>	Hvis Kostnad.11 er større enn 0		
<b>Literal question</b>	Hvor mye av dette beløpet ble brukt på...  ... b. ...overnatting? både på bestemmelsesstedet, og eventuell overnatting på reisen til og fra bestemmelsesstedet		
<b>Concepts</b>	Travel, Tourism, Leisure time activities, Leisure time, Holiday leave, International travel, Business trips, Money		
<b># MatBelop.11: MatBelop.11: Beløp - mat og drikke på restaurant, etc</b>			
<b>Information</b>	[Type= continuous] [Format=numeric] [Range= 0-300] [Missing=*]		
<b>Statistics [NW/ W]</b>	[Valid=2 /-] [Invalid=1089 /-] [Mean=150 /-] [StdDev=212.132 /-]		
<b>Pre-question</b>	Hvis Kostnad.11 er større enn 0		
<b>Literal question</b>	Hvor mye av dette beløpet ble brukt på...  ... c. ... mat og drikke på restaurant etc?		
<b>Concepts</b>	Travel, Tourism, Leisure time activities, Leisure time, Holiday leave, International travel, Business trips, Money		
<b># AndBelop.11: AndBelop.11: Beløp - andre varer</b>			
<b>Information</b>	[Type= continuous] [Format=numeric] [Range= 150-150] [Missing=*]		
<b>Statistics [NW/ W]</b>	[Valid=2 /-] [Invalid=1089 /-] [Mean=150 /-] [StdDev=0 /-]		
<b>Pre-question</b>	Hvis Kostnad.11 er større enn 0		
<b>Literal question</b>	Hvor mye av dette beløpet ble brukt på...  ... d. ... andre varer		
<b>Concepts</b>	Travel, Tourism, Leisure time activities, Leisure time, Holiday leave, International travel, Business trips, Money		
<b># VarBelop.11: VarBelop.11: Beløp - varige goder</b>			
<b>Information</b>	[Type= continuous] [Format=numeric] [Range= 0-0] [Missing=*]		
<b>Statistics [NW/ W]</b>	[Valid=2 /-] [Invalid=1089 /-] [Mean=0 /-] [StdDev=0 /-]		
<b>Pre-question</b>	Hvis Kostnad.11 er større enn 0		
<b>Literal question</b>	Hvor mye av dette beløpet ble brukt på...  ... e. varige goder		
<b>Concepts</b>	Travel, Tourism, Leisure time activities, Leisure time, Holiday leave, International travel, Business trips, Money		
<b># ReisDat.12: ReisDat.12: Dato for start av reisen</b>			
<b>Information</b>	[Type= discrete] [Format=character] [Missing=*]		
<b>Statistics [NW/ W]</b>	[Valid=1 /-] [Invalid=0 /-]		
<b>Pre-question</b>	Hvis Reis1> = 1 '1 eller flere reiser' stilles (Reis2-Reis5) For hver reise:		
<b>Literal question</b>	Hvilken dato startet du [den neste reisen]?  Skriv ddmm hvis IO ikke husker eksakt dato: starten av mnd = 5 midten av mnd = 15 og slutten av mnd = 25		
<b>Concepts</b>	Travel, Holiday leave		
<b>Value</b>	<b>Label</b>	<b>Cases</b>	<b>Percentage</b>
2103		1	100.0%
<i>Warning: these figures indicate the number of cases found in the data file. They cannot be interpreted as summary statistics of the population of interest.</i>			



<b># Formaal.12: Formaal.12: Hovedformålet med reisen</b>			
<b>Information</b>	[Type= discrete] [Format=numeric] [Range= 1-9] [Missing=*]		
<b>Statistics [NW/ W]</b>	[Valid=1 /-] [Invalid=1090 /-]		
<b>Literal question</b>	Var hovedformålet med denne reisen en ferietur, var det en annen form for privat reise, eller var det en yrkes- eller forretningsreise?		
<b>Concepts</b>	Travel, Holiday leave		
<b>Value</b>	<b>Label</b>	<b>Cases</b>	<b>Percentage</b>
1	Ferietur	1	100.0%
2	Besøk hos venner eller slektninger	0	
3	Annen privat reise (helse, pilegrimsreiser, etc)	0	
4	Yrkes- eller forretningsreise	0	
8	Vil ikke svare	0	
9	Vet ikke	0	
Sysmiss		1090	
<i>Warning: these figures indicate the number of cases found in the data file. They cannot be interpreted as summary statistics of the population of interest.</i>			
<b># Netter.12: Netter.12: Antall overnattinger på reisen</b>			
<b>Information</b>	[Type= continuous] [Format=numeric] [Range= 1-2] [Missing=*]		
<b>Statistics [NW/ W]</b>	[Valid=1 /-] [Invalid=1090 /-] [Mean=3 /-]		
<b>Literal question</b>	Hvor mange overnattinger hadde du på denne reisen?		
<b>Concepts</b>	Travel, Holiday leave		
<b># NorgUtl.12: NorgUtl.12: Reisemål</b>			
<b>Information</b>	[Type= discrete] [Format=numeric] [Range= 1-9] [Missing=*]		
<b>Statistics [NW/ W]</b>	[Valid=1 /-] [Invalid=1090 /-]		
<b>Literal question</b>	Hvor gikk reisen hen?		
<b>Concepts</b>	Travel, Holiday leave		
<b>Value</b>	<b>Label</b>	<b>Cases</b>	<b>Percentage</b>
1	I Norge	1	100.0%
2	I Utlandet eller på reise mellom Norge og utlandet	0	
8	Vil ikke svare	0	
9	Vet ikke	0	
Sysmiss		1090	
<i>Warning: these figures indicate the number of cases found in the data file. They cannot be interpreted as summary statistics of the population of interest.</i>			
<b># ReisFyl.12: ReisFyl.12: Reisemål i Norge (fylke)</b>			
<b>Information</b>	[Type= discrete] [Format=numeric] [Range= 1-99] [Missing=*]		
<b>Statistics [NW/ W]</b>	[Valid=1 /-] [Invalid=1090 /-]		
<b>Pre-question</b>	Hvis NorgUtl=I Norge		
<b>Literal question</b>	Hvilket fylke gikk reisen til?		
<b>Concepts</b>	Travel, Holiday leave		
<b>Value</b>	<b>Label</b>	<b>Cases</b>	<b>Percentage</b>
1	Østfold	0	
2	Akershus	0	
3	Oslo	0	
4	Hedmark	1	100.0%
5	Oppland	0	

### # ReisFyl.12: ReisFyl.12: Reisemål i Norge (fylke)

Value	Label	Cases	Percentage
6	Buskerud	0	
7	Vestfold	0	
8	Telemark	0	
9	Aust-Agder	0	
10	Vest-Agder	0	
11	Rogaland	0	
12	Hordaland	0	
14	Sogn og Fjordane	0	
15	Møre og Romsdal	0	
16	Sør-Trøndelag	0	
17	Nord-Trøndelag	0	
18	Nordland	0	
19	Troms	0	
20	Finnmark	0	
21	Svalbard	0	
22	På reise i Norge	0	
98	Vil ikke svare	0	
99	Vet ikke	0	
Sysmiss		1090	

Warning: these figures indicate the number of cases found in the data file. They cannot be interpreted as summary statistics of the population of interest.

### # LandKod.12: LandKod.12: Utenlandskode

<b>Information</b>	[Type= discrete] [Format=character] [Missing=*]
<b>Statistics [NW/ W]</b>	[Valid=0 /-] [Invalid=0 /-]
<b>Pre-question</b>	Hvis NorgUtl=I utlandet eller på reise mellom Norge og utlandet
<b>Literal question</b>	Hvilket land gikk reisen til?
<b>Concepts</b>	Travel, Holiday leave

### # ReisLan.12: ReisLan.12: Reisemål i utland

<b>Information</b>	[Type= discrete] [Format=character] [Missing=*]
<b>Statistics [NW/ W]</b>	[Valid=0 /-] [Invalid=0 /-]
<b>Pre-question</b>	Hvis Norgutl.=I utlandet eller på reise mellom Norge og utlandet
<b>Literal question</b>	Hvilket land gikk reisen til?
<b>Concepts</b>	Travel, Holiday leave

### # NorgOvrn.12: NorgOvrn.12: Overnattinger i Norge

<b>Information</b>	[Type= discrete] [Format=numeric] [Missing=*]
<b>Statistics [NW/ W]</b>	[Valid=0 /-] [Invalid=1091 /-]
<b>Pre-question</b>	Hvis NorgUtl.12=I utlandet eller på reise mellom Norge og utlandet
<b>Literal question</b>	Hvor mange av overnattingene på utenlandsreisen var i Norge?
<b>Concepts</b>	Travel, Tourism, Leisure time activities, Leisure time, Holiday leave, International travel, Business trips

Value	Label	Cases	Percentage
Sysmiss		1091	

Warning: these figures indicate the number of cases found in the data file. They cannot be interpreted as summary statistics of the population of interest.

# Nattyp.12: Nattyp.12: Overnattingstype			
<b>Information</b>	[Type= discrete] [Format=numeric] [Range= 1-99] [Missing=*]		
<b>Statistics [NW/ W]</b>	[Valid=1 /-] [Invalid=1090 /-]		
<b>Literal question</b>	Hvordan overnattet du der?  Hvis flere overnattingssteder, velg det som samsvarer med hovedformålet med reisen.		
<b>Post-question</b>	NB: Legg merke til rullefelt for å få se resten av svaralternativene		
<b>Concepts</b>	Travel, Holiday leave		
Value	Label	Cases	Percentage
1	Hotell/leilighetshotell	0	
2	Pensjonat/gjestgiveri/kro/motell/fjellstue	0	
3	Bed&Breakfast/losjihus/gårdsinnkvartering	0	
4	Campingplass: telt/campingbil/-vogn	0	
5	Campingplass: hytte	0	
6	Hytte/leilighet i hyttegrend	0	
7	Båthavn: fritidsbåt	0	
8	Vandrerhjem/ungdomsherberge/internat/firmaferiebolig	0	
9	Helseinstitusjon(ikke med hotelltjenester)	0	
10	Arbeids- og ferieleir/leirsteder/ubemannet turisthytte	0	
11	Andre måter betalt for	0	
12	Båt/ferge/buss/tog/fly	0	
13	Leid rom i familiehus	0	
14	Leid privateid feriebolig fra individuelle eller via formidl	0	
15	Egen feriebolig, inkl. feriebolig leid på åremål og timeshar	1	100.0%
16	Hjemme hos slektninger/venner eller i deres ferieboliger - v	0	
17	Overnatting i campingbil/-vogn/telt/fritidsbåt i friluft/pri	0	
18	Andre måter ikke betalt for	0	
98	Vil ikke svare	0	
99	Vet ikke	0	
Sysmiss		1090	
<i>Warning: these figures indicate the number of cases found in the data file. They cannot be interpreted as summary statistics of the population of interest.</i>			
# Trmaate.12: Trmaate.12: Viktigste transportmåte på reisen			
<b>Information</b>	[Type= discrete] [Format=numeric] [Range= 1-99] [Missing=*]		
<b>Statistics [NW/ W]</b>	[Valid=1 /-] [Invalid=1090 /-]		
<b>Literal question</b>	Hva var viktigste transportmåte på reisen?		
<b>Concepts</b>	Travel, Holiday leave		
Value	Label	Cases	Percentage
1	buss	0	
2	jernbane	0	
3	båt, ferge	0	
4	fly	0	
5	personbil	1	100.0%
6	motorsykkkel, moped, scooter	0	
7	fritidsbåt	0	
8	sykkkel	0	
9	gikk til fots, eller på ski	0	

<b># Trmaate.12: Trmaate.12: Viktigste transportmåte på reisen</b>			
Value	Label	Cases	Percentage
10	annet	0	
98	Vil ikke svare	0	
99	Vet ikke	0	
Sysmiss		1090	
<i>Warning: these figures indicate the number of cases found in the data file. They cannot be interpreted as summary statistics of the population of interest.</i>			
<b># Reistyp.12: Reistyp.12: Type reise</b>			
<b>Information</b>	[Type= discrete] [Format=numeric] [Range= 5-5] [Missing=*]		
<b>Statistics [NW/ W]</b>	[Valid=1 /-] [Invalid=1090 /-]		
<b>Pre-question</b>	Hvis Formaal.12_ = 1		
<b>Literal question</b>	Var reisen i hovedsak...		
<b>Concepts</b>	Travel, Tourism, Leisure time activities, Leisure time, Holiday leave, International travel, Business trips		
Value	Label	Cases	Percentage
1	en storbyferie	0	
2	en ferie ved sjøen	0	
3	en ferie på landet	0	
4	et cruise	0	
5	en fjelltur	1	100.0%
Sysmiss		1090	
<i>Warning: these figures indicate the number of cases found in the data file. They cannot be interpreted as summary statistics of the population of interest.</i>			
<b># Reistyp1.12: Reistyp1.12: Reiste i hovedsak alene</b>			
<b>Information</b>	[Type= discrete] [Format=numeric] [Range= 1-9] [Missing=*]		
<b>Statistics [NW/ W]</b>	[Valid=1 /-] [Invalid=1090 /-]		
<b>Pre-question</b>	Hvis formaal = 1 eller formaal = 2 stilles bestilt - pakketur		
<b>Literal question</b>	Reiste du i hovedsak...  ... A. Alene		
<b>Concepts</b>	Travel, Holiday leave		
Value	Label	Cases	Percentage
1	Ja	0	
2	Nei	1	100.0%
8	Vil ikke svare	0	
9	Vet ikke	0	
Sysmiss		1090	
<i>Warning: these figures indicate the number of cases found in the data file. They cannot be interpreted as summary statistics of the population of interest.</i>			
<b># Reistyp2.12: Reistyp2.12: Reiste i hovedsak med ektefelle/samboer</b>			
<b>Information</b>	[Type= discrete] [Format=numeric] [Range= 1-9] [Missing=*]		
<b>Statistics [NW/ W]</b>	[Valid=1 /-] [Invalid=1090 /-]		
<b>Pre-question</b>	Hvis formaal = 1 eller formaal = 2 stilles bestilt - pakketur		
<b>Literal question</b>	Reiste du i hovedsak...  ... B. Med ektefelle/samboer		
<b>Concepts</b>	Travel, Holiday leave		

**# Reistyp2.12: Reistyp2.12: Reiste i hovedsak med ektefelle/samboer**

Value	Label	Cases	Percentage
1	Ja	1	100.0%
2	Nei	0	
8	Vil ikke svare	0	
9	Vet ikke	0	
Sysmiss		1090	

*Warning: these figures indicate the number of cases found in the data file. They cannot be interpreted as summary statistics of the population of interest.*

**# Reistyp3.12: Reistyp3.12: Reiste i hovedsak sammen med barn**

<b>Information</b>	[Type= discrete] [Format=numeric] [Range= 1-9] [Missing=*]
<b>Statistics [NW/ W]</b>	[Valid=1 /-] [Invalid=1090 /-]
<b>Pre-question</b>	Hvis formaal = 1 eller formaal = 2 stilles bestilt - pakketur
<b>Literal question</b>	Reiste du i hovedsak... ... C. Sammen med barn
<b>Concepts</b>	Travel, Holiday leave

Value	Label	Cases	Percentage
1	Ja	0	
2	Nei	1	100.0%
8	Vil ikke svare	0	
9	Vet ikke	0	
Sysmiss		1090	

*Warning: these figures indicate the number of cases found in the data file. They cannot be interpreted as summary statistics of the population of interest.*

<b># Reistyp4.12: Reistyp4.12: Reiste i hovedsak sammen med andre slektninger</b>			
<b>Information</b>	[Type= discrete] [Format=numeric] [Range= 1-9] [Missing=*]		
<b>Statistics [NW/ W]</b>	[Valid=1 /-] [Invalid=1090 /-]		
<b>Pre-question</b>	Hvis formaal = 1 eller formaal = 2 stilles bestilt - pakketur		
<b>Literal question</b>	Reiste du i hovedsak...  ... D. Med andre slektninger		
<b>Concepts</b>	Travel, Holiday leave		
<b>Value</b>	<b>Label</b>	<b>Cases</b>	<b>Percentage</b>
1	Ja	0	
2	Nei	1	100.0%
8	Vil ikke svare	0	
9	Vet ikke	0	
Sysmiss		1090	
<i>Warning: these figures indicate the number of cases found in the data file. They cannot be interpreted as summary statistics of the population of interest.</i>			
<b># Reistyp5.12: Reistyp5.12: Reiste i hovedsak sammen med venner</b>			
<b>Information</b>	[Type= discrete] [Format=numeric] [Range= 1-9] [Missing=*]		
<b>Statistics [NW/ W]</b>	[Valid=1 /-] [Invalid=1090 /-]		
<b>Pre-question</b>	Hvis formaal = 1 eller formaal = 2 stilles bestilt - pakketur		
<b>Literal question</b>	Reiste du i hovedsak...  ... E. Sammen med venner		
<b>Concepts</b>	Travel, Holiday leave		
<b>Value</b>	<b>Label</b>	<b>Cases</b>	<b>Percentage</b>
1	Ja	0	
2	Nei	1	100.0%
8	Vil ikke svare	0	
9	Vet ikke	0	
Sysmiss		1090	
<i>Warning: these figures indicate the number of cases found in the data file. They cannot be interpreted as summary statistics of the population of interest.</i>			
<b># Kostnad.12: Kostnad.12: Reisens totale kostnader</b>			
<b>Information</b>	[Type= continuous] [Format=numeric] [Range= 0-3000] [Missing=*]		
<b>Statistics [NW/ W]</b>	[Valid=1 /-] [Invalid=1090 /-] [Mean=700 /-]		
<b>Literal question</b>	Hva var de totale utgifter for denne reisen når det gjelder deg selv? Ta med både de utgiftene du selv dekket og det andre eventuelt betalte for deg. Både reisekostnader, overnatting, mat og andre kostnader i forbindelse med reisen skal tas med.  Hvis Reis5=I utlandet eller på reise mellom Norge og utlandet Beløpet oppgis i norske kroner.		
<b>Concepts</b>	Travel, Holiday leave		
<b># TrBelop.12: TrBelop.12: Beløp - transport</b>			
<b>Information</b>	[Type= continuous] [Format=numeric] [Range= 250-250] [Missing=*]		
<b>Statistics [NW/ W]</b>	[Valid=1 /-] [Invalid=1090 /-] [Mean=250 /-]		
<b>Pre-question</b>	Hvis Kostnad.12 er større enn 0		
<b>Literal question</b>	Hvor mye av dette beløpet ble brukt på...  ... a. ...transport (fly, båt, tog, buss etc)		
<b>Concepts</b>	Travel, Tourism, Leisure time activities, Leisure time, Holiday leave, International travel, Business trips, Money		

<b># OvrBelop.12: OvrBelop.12: Beløp - overnatting</b>	
<b>Information</b>	[Type= continuous] [Format=numeric] [Range= 0-0] [Missing=*]
<b>Statistics [NW/ W]</b>	[Valid=1 /-] [Invalid=1090 /-] [Mean=0 /-]
<b>Pre-question</b>	Hvis Kostnad.12 er større enn 0
<b>Literal question</b>	Hvor mye av dette beløpet ble brukt på...  ... b. ...overnatting? både på bestemmelsesstedet, og eventuell overnatting på reisen til og fra bestemmelsesstedet
<b>Concepts</b>	Travel, Tourism, Leisure time activities, Leisure time, Holiday leave, International travel, Business trips, Money
<b># MatBelop.12: MatBelop.12: Beløp - mat og drikke på restaurant, etc</b>	
<b>Information</b>	[Type= continuous] [Format=numeric] [Range= 300-300] [Missing=*]
<b>Statistics [NW/ W]</b>	[Valid=1 /-] [Invalid=1090 /-] [Mean=300 /-]
<b>Pre-question</b>	Hvis Kostnad.12 er større enn 0
<b>Literal question</b>	Hvor mye av dette beløpet ble brukt på...  ... c. ... mat og drikke på restaurant etc?
<b>Concepts</b>	Travel, Tourism, Leisure time activities, Leisure time, Holiday leave, International travel, Business trips, Money
<b># AndBelop.12: AndBelop.12: Beløp - andre varer</b>	
<b>Information</b>	[Type= continuous] [Format=numeric] [Range= 150-150] [Missing=*]
<b>Statistics [NW/ W]</b>	[Valid=1 /-] [Invalid=1090 /-] [Mean=150 /-]
<b>Pre-question</b>	Hvis Kostnad.12 er større enn 0
<b>Literal question</b>	Hvor mye av dette beløpet ble brukt på...  ... d. ... andre varer
<b>Concepts</b>	Travel, Tourism, Leisure time activities, Leisure time, Holiday leave, International travel, Business trips, Money
<b># VarBelop.12: VarBelop.12: Beløp - varige goder</b>	
<b>Information</b>	[Type= continuous] [Format=numeric] [Range= 0-0] [Missing=*]
<b>Statistics [NW/ W]</b>	[Valid=1 /-] [Invalid=1090 /-] [Mean=0 /-]
<b>Pre-question</b>	Hvis Kostnad.12 er større enn 0
<b>Literal question</b>	Hvor mye av dette beløpet ble brukt på...  ... e. varige goder
<b>Concepts</b>	Travel, Tourism, Leisure time activities, Leisure time, Holiday leave, International travel, Business trips, Money