

Norway

**Norwegian Social Science Data Services, NSD**

**Religion, 2008, Norwegian part of ISSP**

**Study Documentation**

December 4, 2020

# Metadata Production

<b>Metadata Producer(s)</b>	Norwegian Social Science Data Services (NSD)
<b>Production Date</b>	December 23, 2009
<b>Version</b>	
<b>Identification</b>	NSD1331

# Table of Contents

<a href="#">Overview</a>	4
<a href="#">Scope &amp; Coverage</a>	4
<a href="#">Producers &amp; Sponsors</a>	5
<a href="#">Sampling</a>	5
<a href="#">Data Collection</a>	5
<a href="#">Accessibility</a>	5
<a href="#">Rights &amp; Disclaimer</a>	5
<a href="#">Files Description</a>	6
<a href="#">NSD1331</a>	6
<a href="#">Variables Group(s)</a>	7
<a href="#">Alle variabler</a>	7
<a href="#">Bakgrunnsvariabler</a>	16
<a href="#">Inntekt og arbeid</a>	18
<a href="#">Holdninger til religion og religiøse</a>	19
<a href="#">Religiøs sosialisering</a>	19
<a href="#">Egen religion og religiøs praksis</a>	20
<a href="#">Trosforestillinger</a>	20
<a href="#">Eksistensielle verdier og forestillinger</a>	21
<a href="#">Oppfatning av institusjonelle omgivelser, syn på staten</a>	22
<a href="#">Holdninger til "ikke-religiøse" moral- eller konfliktpørsmål</a>	23
<a href="#">Kontakt med spørsmål om tro/religion siste 12 mnd</a>	25
<a href="#">Religiøse symboler og klesdrakt</a>	25
<a href="#">Religion på internett og fjernsyn</a>	26
<a href="#">Intervjutekniske variabler</a>	27
<a href="#">Variables Description</a>	28
<a href="#">NSD1331</a>	29

## Religion, 2008, Norwegian part of ISSP

Overview	
<b>Type</b>	International Social Survey Program (ISSP), Norwegian part
<b>Identification</b>	NSD1331
<b>Version</b>	Production Date: 2009-11-23 <u>Notes</u> Data from Norwegian Social Science Data Services are documented and prepared, second NSD edition.
<b>Series</b>	ISSP prepares and coordinates annual surveys in their member countries. The topics for research are repeated at intervals of a few years. The "Religion" survey was conducted for the first time in 1991, and partially replicated in 1998 and 2008. NSD conducted the survey for in Norway all three years. The objective of the surveys is to create an empirical foundation for studying religion as a cultural phenomenon and social institution, which significance religion has for the modern individual and society and which processes and factors that develop and influence the role of religion.
<b><u>Abstract</u></b> This survey is conducted on the basis of the research work in "The International Social Survey Programme" (ISSP). ISSP is an international organization where members develop and coordinate annual surveys, mainly in the fields of political science and sociology. The topics of the surveys vary, but topics are replicated every few years so that it is possible to measure the changes in patterns of behavior and attitudes over time and differences between countries and cultures.  In 1989, the Norwegian Social Science Data Services (NSD) became member of the ISSP and NSD has since been responsible for conducting the survey in Norway.  In 2008, the goal was to collect data on religion.	
<b>Kind of Data</b>	Survey data
<b>Unit of Analysis</b>	Individual

Scope & Coverage	
<b>Keywords</b>	Religion, Religious identification, Own religion and religious practice, Conceptions of faith, Existential values and conceptions, Perception of institutional surroundings, opinion of state/ authorities, Attitudes towards "non-religious" questions of moral or conflict, Attitudes towards abortion and euthanasia, Political trust, Gender roles, Attitudes towards fetal diagnostics, Attitudes towards embryology, Religion in the media (tv and internet), Religious symbols and religious dress
<b>Topics</b>	Religion and values
<b><u>Time Period(s)</u></b>	2008
<b><u>Countries</u></b>	Norway
<b><u>Geographic Coverage</u></b> Country	
<b><u>Universe</u></b> Persons residing in Norway in the ages of 18-79 years, March 2008	

<b>Producers &amp; Sponsors</b>	
<b>Primary Investigator(s)</b>	Norwegian Social Science Data Services, NSD
<b>Other Producer(s)</b>	Norwegian Social Science Data Services (NSD) , Data producer
<b>Funding Agency/ies</b>	Norwegian Social Sciens Data Service (NSD)

<b>Sampling</b>
<p><b><u>Sampling Procedure</u></b> The sample has consisted of 3400 units.</p> <p>The primary sample was drawn from the Central Person Register as a simple, random sample of persons residing in Norway, in the age of 18-79 years. TNS Gallup sent out and registered the self-completion questionnaires. Respondents were also offered to answer on a web-based questionnaire developed by NSD. 229 of the respondents used the web survey.</p> <p>Gross sample: 3400 persons Net sample: 1333 persons Response rate: 39,21%</p>
<p><b><u>Weighting</u></b> No weights.</p>

<b>Data Collection</b>	
<b>Data Collection Dates</b>	start 2008-05-07 end 2008-07-09
<b>Time Period(s)</b>	start 2008 end 2008
<b>Data Collection Mode</b>	Self-completion questionnaire and web survey
<b>Data Collector(s)</b>	TNS Gallup (TNS)

<b>Accessibility</b>	
<b>Distributor(s)</b>	Norwegian Social Science Data Services
<p><b><u>Citation Requirements</u></b> Users are obliged to refer to producer and distributor of the data by writing the following in forewords or footnotes in eventual publications: "(Some of) the data applied in the analysis in this publication are based on the Norwegian Social Science Data Services (NSD) "Religion, 2008, Norwegian part of ISSP" . The survey was financed by NSD.The data are provided by TNS Gallup and prepared and made available by the Norwegian Social Science Data Services (NSD). Neither TNS Gallup nor NSD are responsible for the analyses/interpretation of the data presented here."</p>	

<b>Rights &amp; Disclaimer</b>	
<p><b><u>Disclaimer</u></b> Neither TNS Gallup nor NSD are responsible for the analyses/interpretation of the data presented here.</p>	
<b>Copyright</b>	Copyright (C) 2008 Norwegian Social Science Data Services

# Files Description

Dataset contains 1 file(s)

NSD1331	
# Cases	1072
# Variable(s)	157

# Variables Group(s)

Dataset contains 14 group(s)

Group Alle variabler							
#	Name	Label	Type	Format	Valid	Invalid	Question
1	v001	Spm1 Hvor lykkelig eller ulykkelig for tiden	discrete	numeric-1.0	1054	18	Hvis du skulle tenke over livet ditt for tiden, hvor lykkelig eller ulykkelig vil du si at du er, alt i alt?
2	v002	Spm2 Heterosex før ekteskapet	discrete	numeric-1.0	1061	11	Mener du det er galt eller ikke galt hvis en mann og en kvinne har et seksuelt forhold før ekteskapet?
3	v003	Spm3 Sex med annen enn ektefelle	discrete	numeric-1.0	1064	8	Hvis en gift person har et seksuelt forhold til en annen enn sin ektefelle, er det:
4	v004	Spm4 Sex mellom to av samme kjønn	discrete	numeric-1.0	1059	13	Og hva så hvis to voksne av samme kjønn har et seksuelt forhold, er det:
5	v005	Spm5a Abort:stor fare for misdannelse hos barn	discrete	numeric-1.0	1052	20	Hva mener du personlig - er det galt eller ikke galt at en kvinne tar abort hvis: ... A. Det er stor fare for alvorlig sykdom/misdannelse hos barnet
6	v006	Spm5b Abort:ikke råd til å få barn	discrete	numeric-1.0	1012	60	Hva mener du personlig - er det galt eller ikke galt at en kvinne tar abort hvis: ... B. Familien har svært lave inntekter og ikke råd til å få flere barn
7	v007	Spm6 Menn jobbe,kvinner hjemme med familie	discrete	numeric-1.0	1063	9	Er du enig eller uenig i følgende påstand: Ektemannens oppgave er å tjene penger, konas oppgave er å ta seg av hjemmet og familien.
8	v008	Spm7 Kan stole på andre mennesker	discrete	numeric-1.0	1065	7	<a href="#">v008 question details</a>
9	v009	Spm8a Tillit til stortinget	discrete	numeric-1.0	1054	18	Hvor mye tillit har du til: ... A. Stortinget
10	v010	Spm8b Tillit til næringslivet	discrete	numeric-1.0	1042	30	Hvor mye tillit har du til: ... B. Næringslivet
11	v011	Spm8c Tillit til kirke/ religiøse org	discrete	numeric-1.0	1044	28	Hvor mye tillit har du til: ... C. Kirke og religiøse organisasjoner
12	v012	Spm8d Tillit til domstol/ rettssystemet	discrete	numeric-1.0	1050	22	Hvor mye tillit har du til: ... D. Domstolene og rettssystemet
13	v013	Spm8e Tillit til skole/ utdanningssystemet	discrete	numeric-1.0	1044	28	Hvor mye tillit har du til: ... E. Skolen og utdanningssystemet
14	v014	Spm9 Flytteerfaringer gjennom livet	discrete	numeric-1.0	1053	19	Vi er interessert i å vite i hvilken grad du har flyttet fra én type sted til en annen. Hvilken beskrivelse passer best til dine erfaringer gjennom livet?
15	v015	Spm10a Rel. Ledere:ikke påvirke stemming v.valg	discrete	numeric-1.0	1056	16	I hvilken grad er du enig eller uenig i følgende påstander? ... A. Religiøse ledere bør ikke prøve å påvirke hvordan folk skal stemme til valg
16	v016	Spm10b Rel. Ledere:ikke påvirke off.beslutn.	discrete	numeric-1.0	1056	16	I hvilken grad er du enig eller uenig i følgende påstander? ... B. Religiøse ledere bør ikke prøve å påvirke offentlige beslutninger

#	Name	Label	Type	Format	Valid	Invalid	Question
17	v017	Spm11a Moderne vitenskap:mer skade enn gagn	discrete	numeric-1.0	1054	18	I hvilken grad er du enig eller uenig i følgende påstander? ... A. Alt i alt er moderne vitenskap til mer skade enn gagn
18	v018	Spm11b Vi stoler ikke nok på tro og følelser	discrete	numeric-1.0	1049	23	I hvilken grad er du enig eller uenig i følgende påstander? ... B. Vi stoler for ofte på vitenskapen og ikke nok på tro og følelser
19	v019	Spm11c Religion fører til mer konflikt enn fred	discrete	numeric-1.0	1054	18	I hvilken grad er du enig eller uenig i følgende påstander? ... C. Ser man på verden omkring oss, fører religioner til mer konflikt enn fred
20	v020	Spm11d Religiøse er ofte for intolerante	discrete	numeric-1.0	1052	20	I hvilken grad er du enig eller uenig i følgende påstander? ... D. Mennesker med sterk religiøs tro er ofte for intolerante overfor andre
21	v021	Spm12 Kirker og religiøse organisasjoners makt	discrete	numeric-1.0	1064	8	Mener du at kirker og religiøse organisasjoner har for stor eller for liten makt her i landet?
22	v022	Spm13a Alle religiøse grupper ha like rettigheter	discrete	numeric-1.0	1053	19	Hvor enig eller uenig er du i hvert av disse utsagnene? ... A. Alle religiøse grupper i Norge bør ha like rettigheter
23	v023	Spm13b Respekttere alle religioner	discrete	numeric-1.0	1054	18	Hvor enig eller uenig er du i hvert av disse utsagnene? ... B. Vi må respektere alle religioner
24	v024	Spm14a Person med annen religion gift med slektning	discrete	numeric-1.0	1061	11	Folk har ulike religioner og ulike religiøse oppfatninger. Ville du akseptere at en person med en annen religion eller med helt andre religiøse oppfatninger enn deg selv ... A. ... giftet seg med en slektning av deg?
25	v025	Spm14b Person med annen religion stille til valg	discrete	numeric-1.0	1050	22	Folk har ulike religioner og ulike religiøse oppfatninger. Ville du akseptere at en person med en annen religion eller med helt andre religiøse oppfatninger enn deg selv ... B. ... stilte til valg for det politiske partiet du foretrekker?
26	v026	Spm15a Religiøse ekstremister holde offentlige møter	discrete	numeric-1.0	1057	15	<a href="#">v026 question details</a>
27	v027	Spm15b Religiøse ekstremister utgi bøker for sitt syn	discrete	numeric-1.0	1052	20	<a href="#">v027 question details</a>
28	v028	Spm16 Tror om gud	discrete	numeric-1.0	1059	13	<a href="#">v028 question details</a>
29	v029	Spm17 Trosforestillinger om gud før og nå	discrete	numeric-1.0	1059	13	Hvilket av disse utsagnene beskriver best dine trosforestillinger om Gud? 1. Jeg tror ikke på Gud nå, og jeg har aldri gjort det 2. Jeg tror ikke på Gud nå, men jeg gjorde det før 3. Jeg tror på Gud nå, men det gjorde jeg ikke før 4. Jeg tror på Gud nå, og det har jeg alltid gjort 8. Vet ikke
30	v030	Spm18a Tror på et liv etter døden	discrete	numeric-1.0	1055	17	Tror du på: ... A. Et liv etter døden
31	v031	Spm18b Tror på himmelen	discrete	numeric-1.0	1033	39	Tror du på: ... B. Himmelen
32	v032	Spm18c Tror på helvete	discrete	numeric-1.0	1026	46	Tror du på: ... C. Helvete



#	Name	Label	Type	Format	Valid	Invalid	Question
33	v033	Spm18d Tror på mirakler/ undere	discrete	numeric-1.0	1023	49	Tror du på: ... D. Religiøse mirakler/ undere
34	v034	Spm18e Tror på reinkarnasjon	discrete	numeric-1.0	1028	44	Tror du på: ... E. Reinkarnasjon – å bli gjenfødt gang på gang i denne verden
35	v035	Spm18f Tror på nirvana	discrete	numeric-1.0	1014	58	Tror du på: ... F. Nirvana
36	v036	Spm18g Tror på forfedres overnaturlige krefter	discrete	numeric-1.0	1024	48	Tror du på: ... G. Avdøde forfedres overnaturlige krefter
37	v037	Spm19a Gud er opptatt av hvert enkelt menneske	discrete	numeric-1.0	1037	35	Er du enig eller uenig i de følgende utsagnene? ... A. Det finnes en Gud som er personlig opptatt av hvert enkelt menneske
38	v038	Spm19b Folk kan ikke endre sitt eget livsløp	discrete	numeric-1.0	1028	44	Er du enig eller uenig i de følgende utsagnene? ... B. Det er lite folk kan gjøre for å endre sitt liv/livsløp.
39	v039	Spm19c Livet har mening fordi gud finnes	discrete	numeric-1.0	1027	45	Er du enig eller uenig i de følgende utsagnene? ... C. For meg har livet mening bare fordi Gud finnes
40	v040	Spm19d Livet har ikke noe formål	discrete	numeric-1.0	1022	50	Er du enig eller uenig i de følgende utsagnene? ... D. Etter min mening har ikke livet noe formål
41	v041	Spm19e Man må selv gi livet sitt mening	discrete	numeric-1.0	1041	31	Er du enig eller uenig i de følgende utsagnene? ... E. Livet er bare meningsfullt dersom en selv gir det mening
42	v042	Spm19f Har egen måte å være i kontakt med gud på	discrete	numeric-1.0	1036	36	Er du enig eller uenig i de følgende utsagnene? ... F. Jeg har min egen måte å være i kontakt med Gud på, uten kirker eller gudstjenester
43	v043	Spm20 Mors religiøse tro da r var barn	discrete	numeric-1.0	1061	11	Hva var din mors religiøse tro da du var barn? Tilhørte hun:
44	v044	Spm21 Fars religiøse tro da r var barn	discrete	numeric-1.0	1061	11	Hva var din fars religiøse tro da du var barn? Tilhørte han:
45	v045	Spm22 Religion r ble oppdratt i	discrete	numeric-1.0	1065	7	Hva slags religion ble du oppdratt i? Var det:
46	v046	Spm23 Partners religiøse tro	discrete	numeric-1.0	876	196	Hvis du lever i et fast parforhold: Hva er din ektefelles/partners/samboers religiøse tro? Tilhører han/hun:
47	v047	Spm24 Mors deltagelse i gudstjenester og religiøse møter	discrete	numeric-2.0	1061	11	Hvor ofte deltok din mor i gudstjenester eller religiøse møter da du var barn?
48	v048	Spm25 Fars deltagelse i gudstjenester og religiøse møter	discrete	numeric-2.0	1056	16	Hvor ofte deltok din far i gudstjenester eller religiøse møter da du var barn?
49	v049	Spm26 Egen deltagelse i gudstjenester og religiøse møter i 11-12 års alder	discrete	numeric-2.0	1057	15	Og hva så med deg selv, hvor ofte deltok du i gudstjenester eller religiøse møter da du var i 11-12-årsalderen?
50	v050	Spm27 Ber hvor ofte	discrete	numeric-2.0	1046	26	Omtrent hvor ofte ber du?
51	v051	Spm28 Deltakelse i religiøse og kirkeaktiviteter nå	discrete	numeric-1.0	1057	15	I tillegg til gudstjenester finnes det andre aktiviteter og virksomheter i kirker og religiøse organisasjoner. Hvor ofte deltar du i slike?
52	v052	Spm29 Religiøs gjenstand stående framme	discrete	numeric-1.0	1054	18	Hjemme hos deg, har du for religiøse formål en religiøs gjenstand framme, som for eksempel et krusifiks, et bilde, et alter eller en menora?

#	Name	Label	Type	Format	Valid	Invalid	Question
53	v053	Spm30 Hvor ofte oppsøker hellig sted	discrete	numeric-1.0	1057	15	For religiøse formål, hvor ofte oppsøker du et hellig sted, som for eksempel en kirke, en moske, en synagoge eller et tempel?
54	v054	Spm31 Hvor religiøs, beskrivelse av seg selv	discrete	numeric-1.0	1060	12	Vil du beskrive deg selv som:
55	v055	Spm32 Religion og åndelig person med interesse for det overnaturlige	discrete	numeric-1.0	1055	17	<a href="#">v055 question details</a>
56	v056	Spm33 Religion og sannhet	discrete	numeric-1.0	1060	12	Hvilken av disse påstandene ligger nærmest ditt eget syn? 1. Det er svært lite sannhet i enhver religion 2. Det er grunnleggende sannheter i flere religioner 3. Det er sannhet i bare én religion
57	v057	Spm34a Religion hjelper å finne indre fred og lykke	discrete	numeric-1.0	1026	46	Er du enig eller uenig i at det å praktisere en religion hjelper mennesker til å... .. A. Finne indre fred og lykke
58	v058	Spm34b Religion hjelper å få venner	discrete	numeric-1.0	1003	69	Er du enig eller uenig i at det å praktisere en religion hjelper mennesker til å... .. B. Få venner
59	v059	Spm34c Religion hjelper å finne trøst i vanskelige tider	discrete	numeric-1.0	1034	38	Er du enig eller uenig i at det å praktisere en religion hjelper mennesker til å... .. C. Finne trøst i vanskelige tider eller i sorg
60	v060	Spm34d Religion hjelper å møte den rette typen mennesker	discrete	numeric-1.0	1006	66	Er du enig eller uenig i at det å praktisere en religion hjelper mennesker til å... .. D. Møte den rette typen mennesker
61	v061	Spm68 Religiøs tilknytning	discrete	numeric-1.0	1028	44	Opplever du en særlig tilknytning til:
62	v062	Spm69a Siste 12 måneder: har tent lys på en grav	discrete	numeric-1.0	1039	33	Har du i løpet av de siste 12 måneder... .. A. Besøkt en kirkegård for å tenne lys på en grav?
63	v063	Spm69b Siste 12 måneder: har bedt aftenbønn med et barn	discrete	numeric-1.0	975	97	Har du i løpet av de siste 12 måneder... .. B. Bedt aftenbønn med et barn?
64	v064	Spm70a Rett til å bære klær med religiøst signal: skolebarn	discrete	numeric-1.0	1042	30	Synes du følgende grupper, på skolen eller i forbindelse med deres arbeid, bør ha rett til å kle seg på en måte som signaliserer deres religiøse ståsted gjennom for eksempel å benytte seg av skaut, turban eller synlige kors? ... A. Skolebarn
65	v065	Spm70b Rett til å bære klær med religiøst signal: lærere i grunnskolen	discrete	numeric-1.0	1031	41	Synes du følgende grupper, på skolen eller i forbindelse med deres arbeid, bør ha rett til å kle seg på en måte som signaliserer deres religiøse ståsted gjennom for eksempel å benytte seg av skaut, turban eller synlige kors? ... B. Lærere i grunnskolen
66	v066	Spm70c Rett til å bære klær med religiøst signal: folk i forsvaret	discrete	numeric-1.0	1032	40	Synes du følgende grupper, på skolen eller i forbindelse med deres arbeid, bør ha rett til å kle seg på en måte som signaliserer deres religiøse ståsted gjennom for eksempel å benytte seg av skaut, turban eller synlige kors? ... C. Folk i Forsvaret

#	Name	Label	Type	Format	Valid	Invalid	Question
67	v067	Spm70d Rett til å bære klær med religiøst signal: ansatte i offentlig helse	discrete	numeric-1.0	1032	40	Synes du følgende grupper, på skolen eller i forbindelse med deres arbeid, bør ha rett til å kle seg på en måte som signaliserer deres religiøse ståsted gjennom for eksempel å benytte seg av skaut, turban eller synlige kors? ... D. Ansatte i offentlige helseinstitusjoner
68	v068	Spm70e Rett til å bære klær med religiøst signal: ansatte i frivillig helse	discrete	numeric-1.0	1031	41	Synes du følgende grupper, på skolen eller i forbindelse med deres arbeid, bør ha rett til å kle seg på en måte som signaliserer deres religiøse ståsted gjennom for eksempel å benytte seg av skaut, turban eller synlige kors? ... E. Ansatte i helseinstitusjoner drevet av frivillige organisasjoner
69	v069	Spm71a Grunnloven bør fortsatt knytte Den norske kirke til staten	discrete	numeric-1.0	1041	31	Er du enig eller uenig i følgende utsagn om religion og samfunn? ... A. Grunnloven bør fortsatt inneholde en formulering som knytter Den norske kirke til staten
70	v070	Spm71b Alle trossamfunn bør få økonomisk bidrag fra det offentlige	discrete	numeric-1.0	1035	37	Er du enig eller uenig i følgende utsagn om religion og samfunn? ... B. Alle trossamfunn bør få økonomisk bidrag fra det offentlige
71	v071	Spm71c Positivt at religiøse ledere deltar i offentlige debatter	discrete	numeric-1.0	1039	33	Er du enig eller uenig i følgende utsagn om religion og samfunn? ... C. Det er positivt at biskoper og andre religiøse ledere deltar aktivt i massemedias debatt om aktuelle samfunnsproblemer knyttet til for eksempel fattigdom, miljøvern og fred
72	v072	Spm71d Politikere bør ikke påvirke religiøse organisasjoner	discrete	numeric-1.0	1038	34	Er du enig eller uenig i følgende utsagn om religion og samfunn? ... D. Politikere bør ikke forsøke å påvirke religiøse organisasjoner i spørsmål som for eksempel homofili og likestilling
73	v073	Spm71e Stortinget spørre trossamfunn om råd i relevante spørsmål	discrete	numeric-1.0	1032	40	Er du enig eller uenig i følgende utsagn om religion og samfunn? ... E. Når Stortinget lager lover knyttet til moralske spørsmål som for eksempel abort eller dødshjelp, bør man rådspørre representanter for de viktigste trossamfunnene
74	v074	Spm72 Å ende livet på en døende pasient som ønsker å dø	discrete	numeric-1.0	1043	29	Dersom man ender livet på en døende pasient, når pasienten ytrer et sterkt ønske om å dø, og samtidig ikke er i stand til å gjøre det selv, er det:
75	v075	Spm73a Viktig for mening om å ende livet på en døende pasient: ikke lov å ta liv	discrete	numeric-1.0	962	110	Når du skal avgjøre hva du mener er riktig i forrige spørsmål, hvor viktig er følgende grunner for deg: ... A. At det ikke er lov å ta liv
76	v076	Spm73b Viktig for mening om å ende livet på en døende pasient: pasienten ønsker det	discrete	numeric-1.0	955	117	Når du skal avgjøre hva du mener er riktig i forrige spørsmål, hvor viktig er følgende grunner for deg: ... B. At pasienten selv ønsker å dø
77	v077	Spm73c Viktig for mening om å ende livet på en døende pasient: pasienten spart for lidelse	discrete	numeric-1.0	965	107	Når du skal avgjøre hva du mener er riktig i forrige spørsmål, hvor viktig er følgende grunner for deg: ... C. At pasienten blir spart for mer lidelse

#	Name	Label	Type	Format	Valid	Invalid	Question
78	v078	Spm73d Viktig for mening om å ende livet på en døende pasient: fare for misbruk	discrete	numeric-1.0	941	131	Når du skal avgjøre hva du mener er riktig i forrige spørsmål, hvor viktig er følgende grunner for deg: ... D. At det kan være fare for misbruk (f.eks. at pasienter får dødshjelp selv om de ikke har bedt om det)
79	v079	Spm74 Genteste ufødte barn	discrete	numeric-1.0	1043	29	<a href="#">v079 question details</a>
80	v080	Spm75 Forske på embryoer	discrete	numeric-1.0	1037	35	<a href="#">v080 question details</a>
81	v081	Spm76a Viktig for moralsk riktig: indre overbevisning og samvittighet	discrete	numeric-1.0	1030	42	Når du skal avgjøre hva du mener er moralsk feil eller moralsk i orden, hvor viktig er dette for deg: ... A. Min indre overbevisning og samvittighet
82	v082	Spm76b Viktig for moralsk riktig: religion	discrete	numeric-1.0	985	87	Når du skal avgjøre hva du mener er moralsk feil eller moralsk i orden, hvor viktig er dette for deg: ... B. Min religion
83	v083	Spm76c Viktig for moralsk riktig: til nytte for andre mennesker	discrete	numeric-1.0	1006	66	Når du skal avgjøre hva du mener er moralsk feil eller moralsk i orden, hvor viktig er dette for deg: ... C. Hva jeg tror kan være til nytte for andre mennesker
84	v084	Spm76d Viktig for moralsk riktig: regler og plikter	discrete	numeric-1.0	998	74	Når du skal avgjøre hva du mener er moralsk feil eller moralsk i orden, hvor viktig er dette for deg: ... D. Gitte regler og plikter
85	v085	Spm77 Debattdeltakere ikke vise til religion som støtte i moraldebatter	discrete	numeric-1.0	1053	19	Når moralspørsmål som abort eller dødshjelp diskuteres i offentlig debatt, er du enig eller uenig i at politikere, eksperter og andre debattdeltakere ikke bør vise til religion som støtte for sitt syn?
86	v086	Spm78a Det er familien som lider når kvinnen har heltidsarbeid	discrete	numeric-1.0	1042	30	Er du enig eller uenig i de følgende utsagnene? ... A Når alt kommer til alt, er det familielivet det går ut over når kvinnen har heltidsarbeid
87	v087	Spm78b Menn burde ta en større del av omsorgen med barn enn de gjør i dag	discrete	numeric-1.0	1040	32	Er du enig eller uenig i de følgende utsagnene? ... B. Menn burde ta en større del av omsorgen med barn enn de gjør i dag
88	v088	Spm78c Menn burde ta en større del av husarbeidet enn de gjør i dag	discrete	numeric-1.0	1041	31	Er du enig eller uenig i de følgende utsagnene? ... C. Menn burde ta en større del av husarbeidet enn de gjør i dag
89	v089	Spm78d Heltidsbarnehage er ikke bra for barn	discrete	numeric-1.0	1042	30	Er du enig eller uenig i de følgende utsagnene? ... D. Heltidsbarnehage er ikke bra for barn
90	v090	Spm78e Til syvende og sist er det mest naturlig at mor er mest hjemme med barna	discrete	numeric-1.0	1047	25	Er du enig eller uenig i de følgende utsagnene? ... E. Til syvende og sist er det mest naturlig at mor er mest hjemme med barna mens de er små
91	v091	Spm78f Den kristne religion er ofte et hinder for likestilling mellom kjønnene	discrete	numeric-1.0	1037	35	Er du enig eller uenig i de følgende utsagnene? ... F. Den kristne religion er ofte et hinder for likestilling mellom kjønnene
92	v092	Spm78g Gud har skapt verden slik at menn og kvinner har forskjellige oppgaver	discrete	numeric-1.0	1039	33	Er du enig eller uenig i de følgende utsagnene? ... G. Gud har skapt verden slik at menn og kvinner har forskjellige oppgaver i hjem og samfunn

#	Name	Label	Type	Format	Valid	Invalid	Question
93	v093	Spm78h Likeverd er viktigere enn likestilling	discrete	numeric-1.0	1044	28	Er du enig eller uenig i de følgende utsagnene? ... H. Likeverd er viktigere enn likestilling
94	v094	Spm79a Lykkeamuletter kan noen ganger bringe hell	discrete	numeric-1.0	1047	25	I hvilken grad mener du at følgende utsagn er sanne eller ikke? ... A. Lykkeamuletter kan noen ganger bringe hell
95	v095	Spm79b Noen spåmenn og spåkoner kan virkelig se inn i fremtiden	discrete	numeric-1.0	1041	31	I hvilken grad mener du at følgende utsagn er sanne eller ikke? ... B. Noen spåmenn og spåkoner kan virkelig se inn i fremtiden
96	v096	Spm79c Noen har evner gitt av Gud til å helbrede ved bønn	discrete	numeric-1.0	1045	27	I hvilken grad mener du at følgende utsagn er sanne eller ikke? ... C. Noen har evner gitt av Gud til å helbrede ved bønn
97	v097	Spm79d En persons stjernetegn eller horoskop kan påvirke personens fremtid	discrete	numeric-1.0	1042	30	I hvilken grad mener du at følgende utsagn er sanne eller ikke? ... D. En persons stjernetegn eller horoskop kan påvirke personens fremtid
98	v098	Spm80a Kontakt med spørsmål om tro og religionde siste 12 månedene: i familien	discrete	numeric-1.0	1072	0	I hvilke av følgende sammenhenger har du i løpet av de siste 12 månedene kommet i kontakt med spørsmål om tro og religion? ... I familien
99	v099	Spm80b Kontakt med spørsmål om tro og religionde siste 12 månedene: blant venner	discrete	numeric-1.0	1072	0	I hvilke av følgende sammenhenger har du i løpet av de siste 12 månedene kommet i kontakt med spørsmål om tro og religion? ... Blant venner
100	v100	Spm80c Kontakt med spørsmål om tro og religionde siste 12 månedene: skolen eller på arbeidet	discrete	numeric-1.0	1072	0	I hvilke av følgende sammenhenger har du i løpet av de siste 12 månedene kommet i kontakt med spørsmål om tro og religion? ... I skolen eller på arbeidet
101	v101	Spm80d Kontakt med spørsmål om tro og religionde siste 12 månedene: TV	discrete	numeric-1.0	1072	0	I hvilke av følgende sammenhenger har du i løpet av de siste 12 månedene kommet i kontakt med spørsmål om tro og religion? ... Gjennom TV
102	v102	Spm80e Kontakt med spørsmål om tro og religionde siste 12 månedene: Internett	discrete	numeric-1.0	1072	0	I hvilke av følgende sammenhenger har du i løpet av de siste 12 månedene kommet i kontakt med spørsmål om tro og religion? ... På internett
103	v103	Spm80f Kontakt med spørsmål om tro og religionde siste 12 månedene: vet ikke	discrete	numeric-1.0	1072	0	I hvilke av følgende sammenhenger har du i løpet av de siste 12 månedene kommet i kontakt med spørsmål om tro og religion? ... Vet ikke
104	v104	Spm81 TVs måte å fremstille religion en hjelp for deg i ditt liv?	discrete	numeric-1.0	1054	18	Hvor ofte mener du at TVs måte å fremstille religion blir en hjelp for deg i ditt liv?
105	v105	Spm82a Besøkt nettsteder magiske, åndelige eller religiøse emner: om kristendom, islam eller jødedom	discrete	numeric-1.0	1043	29	På Internett finnes en rekke nettsteder som handler om forskjellige magiske, åndelige eller religiøse emner. De følgende utsagn handler om hvor ofte du har besøkt slike nettsteder: ... A. Besøk på nettsider om kristendom, islam eller jødedom
106	v106	Spm82b Besøkt nettsteder magiske, åndelige eller religiøse emner: om spiritualisme, astrologi, new age	discrete	numeric-1.0	1038	34	På Internett finnes en rekke nettsteder som handler om forskjellige magiske, åndelige eller religiøse emner. De følgende utsagn handler om hvor ofte du har besøkt slike nettsteder: ... B. Besøk

#	Name	Label	Type	Format	Valid	Invalid	Question
							på nettsider om alternativ religion, f.eks. spiritualisme, astrologi, new age e.l.
107	v107	Spm82c Besøkt nettsteder magiske, åndelige eller religiøse emner: om magi, gjenferd eller andre overnaturlige fenomener	discrete	numeric-1.0	1034	38	På Internett finnes en rekke nettsteder som handler om forskjellige magiske, åndelige eller religiøse emner. De følgende utsagn handler om hvor ofte du har besøkt slike nettsteder: ... C. Besøk på nettsider om magi, gjenferd eller andre overnaturlige fenomener
108	v108	Spm35 Har eller har hatt inntektsgivende arbeid	discrete	numeric-1.0	1071	1	Har du, eller har du tidligere hatt, inntektsgivende arbeid?
109	v109	Spm36 Selvstendig/ansatt/familie medlem, nåværende/siste hovedyrke	discrete	numeric-1.0	1031	41	Er/var du i ditt hovedyrke...
110	v110	Spm37 Antall ansatte, hvis selvstendig m/ansatte, nåværende/siste hovedyrke	discrete	numeric-3.0	39	1033	Hvis du er/var selvstendig næringsdrivende med ansatte, hvor mange ansatte har/hadde du?
111	v111	Spm38 ISCO-88(COM).Standard for yrk.klass.1998.NOS C 521, nåvær./siste hov.yrk	continuous	numeric-4.0	969	103	Hvilken yrkestittel har/hadde du (hovedyrke)? Noter. Kan du kort beskrive dine arbeidsoppgaver? Vennligst beskriv så presist som mulig.
112	v112	Spm39 Arbeidstid vanligvis per uke, nåværende/siste hovedyrke	continuous	numeric-2.0	997	75	Hvor mange timer arbeider/arbeidet du vanligvis pr. uke i ditt hovedyrke?
113	v113	Spm40 Leder/ledet andre ansatte, nåværende/siste hovedyrke	discrete	numeric-1.0	1012	60	Innebærer/innebar ditt ordinære arbeid å lede andre ansatte, eller bestemme hva slags arbeid de skal/skulle utføre?
114	v114	Spm41 Antall ansatte du leder/ledet, nåværende/siste hovedyrke	continuous	numeric-3.0	330	742	Hvor mange ansatte er/var under din ledelse?
115	v115	Spm42 Hvilken betegnelse passer best for stilling	discrete	numeric-1.0	1012	60	Hvilken betegnelse passer/passet best for din stilling?
116	v116	Spm43 Yrkesstatus/livsopphold. Betrakter seg selv hovedsakelig som	discrete	numeric-1.0	1068	4	Betrakter du deg for tiden hovedsakelig som:
117	v117	Spm44 Bostedstype	discrete	numeric-1.0	1062	10	Bor du i...
118	v118	Spm45 Er/har vært medlem fag- eller yrkesorganisasjon	discrete	numeric-1.0	1059	13	Er du eller har du vært medlem av en fag- eller yrkesorganisasjon?
119	v119	Spm46 Kjønn	discrete	numeric-1.0	1072	0	Er du...
120	v120	Spm47 Alder	continuous	numeric-2.0	1072	0	Når er du født?
121	v121	Aldersgrupper	discrete	numeric-1.0	1072	0	Aldersgrupper
122	v122	Spm48 Gift, separert, skilt, enke/enkemann, ugift, registrert partner	discrete	numeric-1.0	1066	6	Hva er din nåværende sivile status?
123	v123	Spm49 Bor sammen med partner	discrete	numeric-1.0	494	578	Bor du for tiden sammen med en partner?
124	v124	Spm50 Partner, har/har hatt inntektsgivende arbeid	discrete	numeric-1.0	739	333	Har din ektefelle/samboer inntektsgivende arbeid, eller har hun/han hatt inntektsgivende arbeid tidligere?
125	v125	Spm51 Type virksomhet partner arbeidet i, nåværende/siste hovedyrke	discrete	numeric-1.0	708	364	I hvilken virksomhet arbeider/arbeidet din ektefelle/samboer (hovedyrke)?
126	v126	Spm52 Partner, ISCO-88(COM). Standard	continuous	numeric-4.0	980	92	Hvilken yrkestittel (hovedyrke) har/hadde din ektefelle/samboer?

#	Name	Label	Type	Format	Valid	Invalid	Question
		for yrk. klass. 1998. NOS C 521, hovedyrke					
127	v127	Spm53 Ektefelle/samboers viktigste gjøremål/kilde til livsopphold	discrete	numeric-1.0	743	329	Hva er din ektefelles/samboers viktigste gjøremål eller kilde til livsopphold?
128	v128	Spm54 Antall personer som bor i husstanden, deg selv medregnet	discrete	numeric-2.0	1050	22	Hvor mange personer bor det i din husstand, medregnet deg selv?
129	v129	Spm55a Antall barn 0-2 år som bor i husstanden	discrete	numeric-1.0	1020	52	I hvilke aldersgrupper fordeler medlemmene av husstanden seg? ... Antall barn 0-2 år
130	v130	Spm55b Antall barn 3-5 år som bor i husstanden	discrete	numeric-1.0	1025	47	I hvilke aldersgrupper fordeler medlemmene av husstanden seg? ... Antall barn 3-5 år
131	v131	Spm55c Antall barn 6-12 år som bor i husstanden	discrete	numeric-1.0	1024	48	I hvilke aldersgrupper fordeler medlemmene av husstanden seg? ... Antall barn 6-12 år
132	v132	Spm55d Antall barn 13-17 år som bor i husstanden	discrete	numeric-1.0	1022	50	I hvilke aldersgrupper fordeler medlemmene av husstanden seg? ... Antall barn 13-17 år
133	v133	Spm55e Antall personer 18 år og over, som bor i husstanden	discrete	numeric-2.0	1045	27	I hvilke aldersgrupper fordeler medlemmene av husstanden seg? ... Antall personer 18 år og over, medregnet deg selv
134	v134	Husholdssyklus. omkodning av ANTHUSST - PERS18	discrete	numeric-2.0	1018	54	Husholdssyklus. omkodning av ANTHUSST - PERS18
135	v135	Spm56 Egen brutto inntekt inneværende år. 1000 kr.	continuous	numeric-4.0	976	96	Omtrent hvor stor er din egen brutto årsinntekt?
136	v136	Spm57 Husstandens brutto inntekt inneværende år. 1000 kr.	continuous	numeric-5.0	951	121	Omtrent hvor stor er husstandens brutto årsinntekt, inkludert din egen?
137	v137	Spm58a Fullført 7-årig folkeskole eller kortere	discrete	numeric-1.0	1072	0	Hvilken allmennutdanning har du fullført? ... A. 7-årig folkeskole eller kortere
138	v138	Spm58b Fullført framhaldsskole eller fortsettelsesskole	discrete	numeric-1.0	1072	0	Hvilken allmennutdanning har du fullført? ... B. Framhaldsskole eller fortsettelsesskole
139	v139	Spm58c Fullført 9-10-årig grunnskole	discrete	numeric-1.0	1072	0	Hvilken allmennutdanning har du fullført? ... C. 9- eller 10-årig grunnskole
140	v140	Spm58d Fullført realskole eller middelskole	discrete	numeric-1.0	1072	0	Hvilken allmennutdanning har du fullført? ... D. Realskole eller middelskole
141	v141	Spm58e Fullført folkehøgskole	discrete	numeric-1.0	1072	0	Hvilken allmennutdanning har du fullført? ... E. Folkehøgskole
142	v142	Spm58f Fullført 3-årig videregående skole, økonomisk gymnas eller eks.artium	discrete	numeric-1.0	1072	0	Hvilken allmennutdanning har du fullført? ... F. 3-årig videregående skole med generell studiekompetanse, økonomisk gymnas eller eksamen artium
143	v143	Spm59 Høyeste fullførte yrkesutdanning	discrete	numeric-1.0	796	276	Hvilken yrkesutdanning har du fullført?
144	v144	Spm60 Høyeste fullførte høyere utdanning	discrete	numeric-1.0	982	90	Hvilken høyere utdanning har du fullført?

#	Name	Label	Type	Format	Valid	Invalid	Question
145	v145	Spm61 Antall år utdanning alt i alt	continuous	numeric-2.0	1035	37	Hvor mange år med utdanning har du alt i alt? Regn med all utdanning, også grunnskole.
146	v146	Høyeste fullførte allmennutdanning	discrete	numeric-1.0	1051	21	Høyeste fullførte allmennutdanning
147	v147	Høyeste utdanning 1	discrete	numeric-1.0	1061	11	Høyeste utdanning 1
148	v148	Høyeste utdanning 2	discrete	numeric-1.0	1061	11	Høyeste utdanning 2
149	v149	Spm62 Tilhører trossamfunn	discrete	numeric-1.0	1060	12	Tilhører du...
150	v150	Spm63 Hvor ofte tilstede ved gudstjenester/religiøse møter	discrete	numeric-1.0	1058	14	Hvor ofte er du til stede ved gudstjenester eller andre religiøse møter?
151	v151	Spm64 Plassering på samfunnsstige: topp-bunn skala	discrete	numeric-2.0	1042	30	I Norge finnes det grupper som befinner seg mer eller mindre nær toppen og grupper som befinner seg mer eller mindre nær bunnen av samfunnsstigen. Nedenfor ser du en skala som går fra topp til bunn. Hvor vil du plassere deg selv på denne skalaen?
152	v152	Spm65 Plassering på politisk høyre-venstre skala	discrete	numeric-2.0	1025	47	I politikken blir det ofte snakket om motsetningene mellom høyre- og venstresiden. Nedenfor er en skala som går fra venstre side, det vil si dem som står helt til venstre politisk, til høyre side, det vil si dem som står helt til høyre politisk. Hvor vil du plassere deg selv på denne skalaen?
153	v153	Spm66 Stemte ved forrige stortingsvalg	discrete	numeric-1.0	1053	19	Hvilket parti ville du stemme på dersom det var stortingsvalg i morgen?
154	v154	Spm67 Hvilket parti ville du stemme på dersom stortingsvalg i morgen	discrete	numeric-2.0	1050	22	Hvilket parti ville du stemme på dersom det var stortingsvalg i morgen?
155	v155	Landsdel	discrete	numeric-1.0	1072	0	Landsdel
156	v156	Svarmåte	discrete	numeric-1.0	1072	0	Svarmåte
157	v157	Landet, ekstra valg Agder	discrete	numeric-1.0	1072	0	Landet, ekstra valg Agder

### Group Bakgrunnsvariabler

#	Name	Label	Type	Format	Valid	Invalid	Question
1	v014	Spm9 Flytteerfaringer gjennom livet	discrete	numeric-1.0	1053	19	Vi er interessert i å vite i hvilken grad du har flyttet fra én type sted til en annen. Hvilken beskrivelse passer best til dine erfaringer gjennom livet?
2	v117	Spm44 Bostedtype	discrete	numeric-1.0	1062	10	Bor du i...
3	v118	Spm45 Er/har vært medlem fag- eller yrkesorganisasjon	discrete	numeric-1.0	1059	13	Er du eller har du vært medlem av en fag- eller yrkesorganisasjon?
4	v119	Spm46 Kjønn	discrete	numeric-1.0	1072	0	Er du...
5	v120	Spm47 Alder	continuous	numeric-2.0	1072	0	Når er du født?
6	v121	Aldersgrupper	discrete	numeric-1.0	1072	0	Aldersgrupper
7	v122	Spm48 Gift, separert, skilt, enke/enkemann, ugift, registrert partner	discrete	numeric-1.0	1066	6	Hva er din nåværende sivile status?
8	v123	Spm49 Bor sammen med partner	discrete	numeric-1.0	494	578	Bor du for tiden sammen med en partner?



#	Name	Label	Type	Format	Valid	Invalid	Question
9	v128	Spm54 Antall personer som bor i husstanden, deg selv medregnet	discrete	numeric-2.0	1050	22	Hvor mange personer bor det i din husstand, medregnet deg selv?
10	v129	Spm55a Antall barn 0-2 år som bor i husstanden	discrete	numeric-1.0	1020	52	I hvilke aldersgrupper fordeler medlemmene av husstanden seg? ... Antall barn 0-2 år
11	v130	Spm55b Antall barn 3-5 år som bor i husstanden	discrete	numeric-1.0	1025	47	I hvilke aldersgrupper fordeler medlemmene av husstanden seg? ... Antall barn 3-5 år
12	v131	Spm55c Antall barn 6-12 år som bor i husstanden	discrete	numeric-1.0	1024	48	I hvilke aldersgrupper fordeler medlemmene av husstanden seg? ... Antall barn 6-12 år
13	v132	Spm55d Antall barn 13-17 år som bor i husstanden	discrete	numeric-1.0	1022	50	I hvilke aldersgrupper fordeler medlemmene av husstanden seg? ... Antall barn 13-17 år
14	v133	Spm55e Antall personer 18 år og over, som bor i husstanden	discrete	numeric-2.0	1045	27	I hvilke aldersgrupper fordeler medlemmene av husstanden seg? ... Antall personer 18 år og over, medregnet deg selv
15	v134	Husholdssyklus. omkodning av ANTHUSST - PERS18	discrete	numeric-2.0	1018	54	Husholdssyklus. omkodning av ANTHUSST - PERS18
16	v137	Spm58a Fullført 7-årig folkeskole eller kortere	discrete	numeric-1.0	1072	0	Hvilken allmennutdanning har du fullført? ... A. 7-årig folkeskole eller kortere
17	v138	Spm58b Fullført framhaldsskole eller fortsettelsesskole	discrete	numeric-1.0	1072	0	Hvilken allmennutdanning har du fullført? ... B. Framhaldsskole eller fortsettelsesskole
18	v139	Spm58c Fullført 9-10-årig grunnskole	discrete	numeric-1.0	1072	0	Hvilken allmennutdanning har du fullført? ... C. 9- eller 10-årig grunnskole
19	v140	Spm58d Fullført realskole eller middelskole	discrete	numeric-1.0	1072	0	Hvilken allmennutdanning har du fullført? ... D. Realskole eller middelskole
20	v141	Spm58e Fullført folkehøgskole	discrete	numeric-1.0	1072	0	Hvilken allmennutdanning har du fullført? ... E. Folkehøgskole
21	v142	Spm58f Fullført 3-årig videregående skole, økonomisk gymnas eller eks.artium	discrete	numeric-1.0	1072	0	Hvilken allmennutdanning har du fullført? ... F. 3-årig videregående skole med generell studiekompetanse, økonomisk gymnas eller eksamen artium
22	v143	Spm59 Høyeste fullførte yrkesutdanning	discrete	numeric-1.0	796	276	Hvilken yrkesutdanning har du fullført?
23	v144	Spm60 Høyeste fullførte høyere utdanning	discrete	numeric-1.0	982	90	Hvilken høyere utdanning har du fullført?
24	v145	Spm61 Antall år utdanning alt i alt	continuous	numeric-2.0	1035	37	Hvor mange år med utdanning har du alt i alt? Regn med all utdanning, også grunnskole.
25	v146	Høyeste fullførte allmennutdanning	discrete	numeric-1.0	1051	21	Høyeste fullførte allmennutdanning
26	v147	Høyeste utdanning 1	discrete	numeric-1.0	1061	11	Høyeste utdanning 1
27	v148	Høyeste utdanning 2	discrete	numeric-1.0	1061	11	Høyeste utdanning 2
28	v149	Spm62 Tilhører trossamfunn	discrete	numeric-1.0	1060	12	Tilhører du...
29	v151	Spm64 Plassering på samfunnsstige: topp-bunn skala	discrete	numeric-2.0	1042	30	I Norge finnes det grupper som befinner seg mer eller mindre nær toppen og grupper som befinner seg mer eller

#	Name	Label	Type	Format	Valid	Invalid	Question
							mindre nær bunnen av samfunnsstigen. Nedenfor ser du en skala som går fra topp til bunn. Hvor vil du plassere deg selv på denne skalaen?
30	v152	Spm65 Plassering på politisk høyre-venstre skala	discrete	numeric-2.0	1025	47	I politikken blir det ofte snakket om motsetningene mellom høyre- og venstresiden. Nedenfor er en skala som går fra venstre side, det vil si dem som står helt til venstre politisk, til høyre side, det vil si dem som står helt til høyre politisk. Hvor vil du plassere deg selv på denne skalaen?
31	v153	Spm66 Stemte ved forrige stortingsvalg	discrete	numeric-1.0	1053	19	Hvilket parti ville du stemme på dersom det var stortingsvalg i morgen?
32	v154	Spm67 Hvilket parti ville du stemme på dersom stortingsvalg i morgen	discrete	numeric-2.0	1050	22	Hvilket parti ville du stemme på dersom det var stortingsvalg i morgen?
33	v155	Landsdel	discrete	numeric-1.0	1072	0	Landsdel

### Group Inntekt og arbeid

#	Name	Label	Type	Format	Valid	Invalid	Question
1	v014	Spm9 Flytteerfaringer gjennom livet	discrete	numeric-1.0	1053	19	Vi er interessert i å vite i hvilken grad du har flyttet fra én type sted til en annen. Hvilken beskrivelse passer best til dine erfaringer gjennom livet?
2	v108	Spm35 Har eller har hatt inntektsgivende arbeid	discrete	numeric-1.0	1071	1	Har du, eller har du tidligere hatt, inntektsgivende arbeid?
3	v109	Spm36 Selvstendig/ansatt/familiemedlem, nåværende/siste hovedyrke	discrete	numeric-1.0	1031	41	Er/var du i ditt hovedyrke...
4	v110	Spm37 Antall ansatte, hvis selvstendig m/ansatte, nåværende/siste hovedyrke	discrete	numeric-3.0	39	1033	Hvis du er/var selvstendig næringsdrivende med ansatte, hvor mange ansatte har/hadde du?
5	v111	Spm38 ISCO-88(COM).Standard for yrk.klass.1998.NOS C 521, nåvær./siste hov.yrk	continuous	numeric-4.0	969	103	Hvilken yrkestittel har/hadde du (hovedyrke)? Noter. Kan du kort beskrive dine arbeidsoppgaver? Vennligst beskriv så presist som mulig.
6	v112	Spm39 Arbeidstid vanligvis per uke, nåværende/siste hovedyrke	continuous	numeric-2.0	997	75	Hvor mange timer arbeider/arbeidet du vanligvis pr. uke i ditt hovedyrke?
7	v113	Spm40 Leder/ledet andre ansatte, nåværende/siste hovedyrke	discrete	numeric-1.0	1012	60	Innebærer/innebar ditt ordinære arbeid å lede andre ansatte, eller bestemme hva slags arbeid de skal/skulle utføre?
8	v114	Spm41 Antall ansatte du leder/ledet, nåværende/siste hovedyrke	continuous	numeric-3.0	330	742	Hvor mange ansatte er/var under din ledelse?
9	v115	Spm42 Hvilken betegnelse passer best for stilling	discrete	numeric-1.0	1012	60	Hvilken betegnelse passer/passet best for din stilling?
10	v116	Spm43 Yrkesstatus/livsopphold. Betrakter seg selv hovedsakelig som	discrete	numeric-1.0	1068	4	Betrakter du deg for tiden hovedsakelig som:
11	v124	Spm50 Partner, har/har hatt inntektsgivende arbeid	discrete	numeric-1.0	739	333	Har din ektefelle/samboer inntektsgivende arbeid, eller har hun/han hatt inntektsgivende arbeid tidligere?

#	Name	Label	Type	Format	Valid	Invalid	Question
12	v125	Spm51 Type virksomhet partner arbeidet i, nåværende/siste hovedyrke	discrete	numeric-1.0	708	364	I hvilken virksomhet arbeider/arbeidet din ektefelle/samboer (hovedyrke)?
13	v126	Spm52 Partner, ISCO-88(COM). Standard for yrk. klass. 1998. NOS C 521, hovedyrke	continuous	numeric-4.0	980	92	Hvilken yrkestittel (hovedyrke) har/hadde din ektefelle/samboer?
14	v127	Spm53 Ektefelle/samboers viktigste gjøremål/kilde til livsopphold	discrete	numeric-1.0	743	329	Hva er din ektefelles/samboers viktigste gjøremål eller kilde til livsopphold?
15	v135	Spm56 Egen brutto inntekt inneværende år. 1000 kr.	continuous	numeric-4.0	976	96	Omtrent hvor stor er din egen brutto årsinntekt?
16	v136	Spm57 Husstandens brutto inntekt inneværende år. 1000 kr.	continuous	numeric-5.0	951	121	Omtrent hvor stor er husstandens brutto årsinntekt, inkludert din egen?

### Group Holdninger til religion og religiøse

#	Name	Label	Type	Format	Valid	Invalid	Question
1	v023	Spm13b Respektere alle religioner	discrete	numeric-1.0	1054	18	Hvor enig eller uenig er du i hvert av disse utsagnene? ... B. Vi må respektere alle religioner
2	v024	Spm14a Person med annen religion gift med slektning	discrete	numeric-1.0	1061	11	Folk har ulike religioner og ulike religiøse oppfatninger. Ville du akseptere at en person med en annen religion eller med helt andre religiøse oppfatninger enn deg selv ... A. ... giftet seg med en slektning av deg?
3	v025	Spm14b Person med annen religion stille til valg	discrete	numeric-1.0	1050	22	Folk har ulike religioner og ulike religiøse oppfatninger. Ville du akseptere at en person med en annen religion eller med helt andre religiøse oppfatninger enn deg selv ... B. ... stilte til valg for det politiske partiet du foretrekker?
4	v026	Spm15a Religiøse ekstremister holde offentlige møter	discrete	numeric-1.0	1057	15	<a href="#">v026 question details</a>
5	v027	Spm15b Religiøse ekstremister utgi bøker for sitt syn	discrete	numeric-1.0	1052	20	<a href="#">v027 question details</a>

### Group Religiøs sosialisering

#	Name	Label	Type	Format	Valid	Invalid	Question
1	v043	Spm20 Mors religiøse tro da r var barn	discrete	numeric-1.0	1061	11	Hva var din mors religiøse tro da du var barn? Tilhørte hun:
2	v044	Spm21 Fars religiøse tro da r var barn	discrete	numeric-1.0	1061	11	Hva var din fars religiøse tro da du var barn? Tilhørte han:
3	v045	Spm22 Religion r ble oppdratt i	discrete	numeric-1.0	1065	7	Hva slags religion ble du oppdratt i? Var det:
4	v046	Spm23 Partners religiøse tro	discrete	numeric-1.0	876	196	Hvis du lever i et fast parforhold: Hva er din ektefelles/partners/samboers religiøse tro? Tilhører han/hun:

#	Name	Label	Type	Format	Valid	Invalid	Question
5	v047	Spm24 Mors deltagelse i gudstjenester og religiøse møter	discrete	numeric-2.0	1061	11	Hvor ofte deltok din mor i gudstjenester eller religiøse møter da du var barn?
6	v048	Spm25 Fars deltagelse i gudstjenester og religiøse møter	discrete	numeric-2.0	1056	16	Hvor ofte deltok din far i gudstjenester eller religiøse møter da du var barn?
7	v049	Spm26 Egen deltagelse i gudstjenester og religiøse møter i 11-12 års alder	discrete	numeric-2.0	1057	15	Og hva så med deg selv, hvor ofte deltok du i gudstjenester eller religiøse møter da du var i 11-12-årsalderen?

### Group Egen religion og religiøs praksis

#	Name	Label	Type	Format	Valid	Invalid	Question
1	v050	Spm27 Ber hvor ofte	discrete	numeric-2.0	1046	26	Omtrent hvor ofte ber du?
2	v051	Spm28 Deltakelse i religiøse og kirkeaktiviteter nå	discrete	numeric-1.0	1057	15	I tillegg til gudstjenester finnes det andre aktiviteter og virksomheter i kirker og religiøse organisasjoner. Hvor ofte deltar du i slike?
3	v052	Spm29 Religiøs gjenstand stående fremme	discrete	numeric-1.0	1054	18	Hjemme hos deg, har du for religiøse formål en religiøs gjenstand fremme, som for eksempel et krusifiks, et bilde, et alter eller en menora?
4	v053	Spm30 Hvor ofte oppsøker hellig sted	discrete	numeric-1.0	1057	15	For religiøse formål, hvor ofte oppsøker du et hellig sted, som for eksempel en kirke, en moske, en synagoge eller et tempel?
5	v054	Spm31 Hvor religiøs, beskrivelse av seg selv	discrete	numeric-1.0	1060	12	Vil du beskrive deg selv som:
6	v061	Spm68 Religiøs tilknytning	discrete	numeric-1.0	1028	44	Opplever du en særlig tilknytning til:
7	v062	Spm69a Siste 12 måneder: har tent lys på en grav	discrete	numeric-1.0	1039	33	Har du i løpet av de siste 12 måneder... A. Besøkt en kirkegård for å tenne lys på en grav?
8	v063	Spm69b Siste 12 måneder: har bedt aftenbønn med et barn	discrete	numeric-1.0	975	97	Har du i løpet av de siste 12 måneder... B. Bedt aftenbønn med et barn?
9	v150	Spm63 Hvor ofte tilstede ved gudstjenester/religiøse møter	discrete	numeric-1.0	1058	14	Hvor ofte er du til stede ved gudstjenester eller andre religiøse møter?

### Group Trosforestillinger

#	Name	Label	Type	Format	Valid	Invalid	Question
1	v017	Spm11a Moderne vitenskap:mer skade enn gagn	discrete	numeric-1.0	1054	18	I hvilken grad er du enig eller uenig i følgende påstander? ... A. Alt i alt er moderne vitenskap til mer skade enn gagn
2	v018	Spm11b Vi stoler ikke nok på tro og følelser	discrete	numeric-1.0	1049	23	I hvilken grad er du enig eller uenig i følgende påstander? ... B. Vi stoler for ofte på vitenskapen og ikke nok på tro og følelser
3	v019	Spm11c Religion fører til mer konflikt enn fred	discrete	numeric-1.0	1054	18	I hvilken grad er du enig eller uenig i følgende påstander? ... C. Ser man på verden omkring oss, fører religioner til mer konflikt enn fred

#	Name	Label	Type	Format	Valid	Invalid	Question
4	v020	Spm11d Religiøse er ofte for intolerante	discrete	numeric-1.0	1052	20	I hvilken grad er du enig eller uenig i følgende påstander? ... D. Mennesker med sterk religiøs tro er ofte for intolerante overfor andre
5	v028	Spm16 Tror om gud	discrete	numeric-1.0	1059	13	<a href="#">v028 question details</a>
6	v029	Spm17 Trosforestillinger om gud før og nå	discrete	numeric-1.0	1059	13	Hvilket av disse utsagnene beskriver best dine trosforestillinger om Gud? 1. Jeg tror ikke på Gud nå, og jeg har aldri gjort det 2. Jeg tror ikke på Gud nå, men jeg gjorde det før 3. Jeg tror på Gud nå, men det gjorde jeg ikke før 4. Jeg tror på Gud nå, og det har jeg alltid gjort 8. Vet ikke
7	v030	Spm18a Tror på et liv etter døden	discrete	numeric-1.0	1055	17	Tror du på: ... A. Et liv etter døden
8	v031	Spm18b Tror på himmelen	discrete	numeric-1.0	1033	39	Tror du på: ... B. Himmelen
9	v032	Spm18c Tror på helvete	discrete	numeric-1.0	1026	46	Tror du på: ... C. Helvete
10	v033	Spm18d Tror på mirakler/undere	discrete	numeric-1.0	1023	49	Tror du på: ... D. Religiøse mirakler/undere
11	v034	Spm18e Tror på reinkarnasjon	discrete	numeric-1.0	1028	44	Tror du på: ... E. Reinkarnasjon – å bli gjenfødt gang på gang i denne verden
12	v035	Spm18f Tror på nirvana	discrete	numeric-1.0	1014	58	Tror du på: ... F. Nirvana
13	v036	Spm18g Tror på forfedres overnaturlige krefter	discrete	numeric-1.0	1024	48	Tror du på: ... G. Avdøde forfedres overnaturlige krefter
14	v055	Spm32 Religion og åndelig person med interesse for det overnaturlige	discrete	numeric-1.0	1055	17	<a href="#">v055 question details</a>
15	v056	Spm33 Religion og sannhet	discrete	numeric-1.0	1060	12	Hvilken av disse påstandene ligger nærmest ditt eget syn? 1. Det er svært lite sannhet i enhver religion 2. Det er grunnleggende sannheter i flere religioner 3. Det er sannhet i bare én religion
16	v057	Spm34a Religion hjelper å finne indre fred og lykke	discrete	numeric-1.0	1026	46	Er du enig eller uenig i at det å praktisere en religion hjelper mennesker til å... ... A. Finne indre fred og lykke
17	v058	Spm34b Religion hjelper å få venner	discrete	numeric-1.0	1003	69	Er du enig eller uenig i at det å praktisere en religion hjelper mennesker til å... ... B. Få venner
18	v059	Spm34c Religion hjelper å finne trøst i vanskelige tider	discrete	numeric-1.0	1034	38	Er du enig eller uenig i at det å praktisere en religion hjelper mennesker til å... ... C. Finne trøst i vanskelige tider eller i sorg
19	v060	Spm34d Religion hjelper å møte den rette typen mennesker	discrete	numeric-1.0	1006	66	Er du enig eller uenig i at det å praktisere en religion hjelper mennesker til å... ... D. Møte den rette typen mennesker

### Group Eksistensielle verdier og forestillinger

#	Name	Label	Type	Format	Valid	Invalid	Question
1	v001	Spm1 Hvor lykkelig eller ulykkelig for tiden	discrete	numeric-1.0	1054	18	Hvis du skulle tenke over livet ditt for tiden, hvor lykkelig eller ulykkelig vil du si at du er, alt i alt?

#	Name	Label	Type	Format	Valid	Invalid	Question
2	v037	Spm19a Gud er opptatt av hvert enkelt menneske	discrete	numeric-1.0	1037	35	Er du enig eller uenig i de følgende utsagnene? ... A. Det finnes en Gud som er personlig opptatt av hvert enkelt menneske
3	v038	Spm19b Folk kan ikke endre sitt eget livsløp	discrete	numeric-1.0	1028	44	Er du enig eller uenig i de følgende utsagnene? ... B. Det er lite folk kan gjøre for å endre sitt liv/livsløp.
4	v039	Spm19c Livet har mening fordi gud finnes	discrete	numeric-1.0	1027	45	Er du enig eller uenig i de følgende utsagnene? ... C. For meg har livet mening bare fordi Gud finnes
5	v040	Spm19d Livet har ikke noe formål	discrete	numeric-1.0	1022	50	Er du enig eller uenig i de følgende utsagnene? ... D. Etter min mening har ikke livet noe formål
6	v041	Spm19e Man må selv gi livet sitt mening	discrete	numeric-1.0	1041	31	Er du enig eller uenig i de følgende utsagnene? ... E. Livet er bare meningsfullt dersom en selv gir det mening
7	v042	Spm19f Har egen måte å være i kontakt med gud på	discrete	numeric-1.0	1036	36	Er du enig eller uenig i de følgende utsagnene? ... F. Jeg har min egen måte å være i kontakt med Gud på, uten kirker eller gudstjenester
8	v094	Spm79a Lykkeamuletter kan noen ganger bringe hell	discrete	numeric-1.0	1047	25	I hvilken grad mener du at følgende utsagn er sanne eller ikke? ... A. Lykkeamuletter kan noen ganger bringe hell
9	v095	Spm79b Noen spåmenn og spåkoner kan virkelig se inn i fremtiden	discrete	numeric-1.0	1041	31	I hvilken grad mener du at følgende utsagn er sanne eller ikke? ... B. Noen spåmenn og spåkoner kan virkelig se inn i fremtiden
10	v096	Spm79c Noen har evner gitt av Gud til å helbrede ved bønn	discrete	numeric-1.0	1045	27	I hvilken grad mener du at følgende utsagn er sanne eller ikke? ... C. Noen har evner gitt av Gud til å helbrede ved bønn
11	v097	Spm79d En persons stjernetegn eller horoskop kan påvirke personens fremtid	discrete	numeric-1.0	1042	30	I hvilken grad mener du at følgende utsagn er sanne eller ikke? ... D. En persons stjernetegn eller horoskop kan påvirke personens fremtid

### Group Oppfatning av institusjonelle omgivelser, syn på staten

#	Name	Label	Type	Format	Valid	Invalid	Question
1	v009	Spm8a Tillit til stortinget	discrete	numeric-1.0	1054	18	Hvor mye tillit har du til: ... A. Stortinget
2	v010	Spm8b Tillit til næringslivet	discrete	numeric-1.0	1042	30	Hvor mye tillit har du til: ... B. Næringslivet
3	v011	Spm8c Tillit til kirke/ religiøse org	discrete	numeric-1.0	1044	28	Hvor mye tillit har du til: ... C. Kirke og religiøse organisasjoner
4	v012	Spm8d Tillit til domstol/ rettsystemet	discrete	numeric-1.0	1050	22	Hvor mye tillit har du til: ... D. Domstolene og rettsystemet
5	v013	Spm8e Tillit til skole/ utdanningssystemet	discrete	numeric-1.0	1044	28	Hvor mye tillit har du til: ... E. Skolen og utdanningssystemet
6	v015	Spm10a Rel. Ledere:ikke påvirke stemming v.valg	discrete	numeric-1.0	1056	16	I hvilken grad er du enig eller uenig i følgende påstander? ... A. Religiøse ledere bør ikke prøve å påvirke hvordan folk skal stemme til valg

#	Name	Label	Type	Format	Valid	Invalid	Question
7	v016	Spm10b Rel. Ledere:ikke påvirke off.beslutn.	discrete	numeric-1.0	1056	16	I hvilken grad er du enig eller uenig i følgende påstander? ... B. Religiøse ledere bør ikke prøve å påvirke offentlige beslutninger
8	v021	Spm12 Kirker og religiøse organisasjoners makt	discrete	numeric-1.0	1064	8	Mener du at kirker og religiøse organisasjoner har for stor eller for liten makt her i landet?
9	v022	Spm13a Alle religiøse grupper ha like rettigheter	discrete	numeric-1.0	1053	19	Hvor enig eller uenig er du i hvert av disse utsagnene? ... A. Alle religiøse grupper i Norge bør ha like rettigheter
10	v069	Spm71a Grunnloven bør fortsatt knytte Den norske kirke til staten	discrete	numeric-1.0	1041	31	Er du enig eller uenig i følgende utsagn om religion og samfunn? ... A. Grunnloven bør fortsatt inneholde en formulering som knytter Den norske kirke til staten
11	v070	Spm71b Alle trossamfunn bør få økonomisk bidrag fra det offentlige	discrete	numeric-1.0	1035	37	Er du enig eller uenig i følgende utsagn om religion og samfunn? ... B. Alle trossamfunn bør få økonomisk bidrag fra det offentlige
12	v071	Spm71c Positivt at religiøse ledere deltar i offentlige debatter	discrete	numeric-1.0	1039	33	Er du enig eller uenig i følgende utsagn om religion og samfunn? ... C. Det er positivt at biskoper og andre religiøse ledere deltar aktivt i massemedias debatt om aktuelle samfunnsproblemer knyttet til for eksempel fattigdom, miljøvern og fred
13	v072	Spm71d Politikere bør ikke påvirke religiøse organisasjoner	discrete	numeric-1.0	1038	34	Er du enig eller uenig i følgende utsagn om religion og samfunn? ... D. Politikere bør ikke forsøke å påvirke religiøse organisasjoner i spørsmål som for eksempel homofili og likestilling
14	v073	Spm71e Stortinget spørre trossamfunn om råd i relevante spørsmål	discrete	numeric-1.0	1032	40	Er du enig eller uenig i følgende utsagn om religion og samfunn? ... E. Når Stortinget lager lover knyttet til moralske spørsmål som for eksempel abort eller dødshjelp, bør man rådspørre representanter for de viktigste trossamfunnene

### Group Holdninger til "ikke-religiøse" moral- eller konfliktspørsmål

#	Name	Label	Type	Format	Valid	Invalid	Question
1	v002	Spm2 Heterosex før ekteskapet	discrete	numeric-1.0	1061	11	Mener du det er galt eller ikke galt hvis en mann og en kvinne har et seksuelt forhold før ekteskapet?
2	v003	Spm3 Sex med annen enn ektefelle	discrete	numeric-1.0	1064	8	Hvis en gift person har et seksuelt forhold til en annen enn sin ektefelle, er det:
3	v004	Spm4 Sex mellom to av samme kjønn	discrete	numeric-1.0	1059	13	Og hva så hvis to voksne av samme kjønn har et seksuelt forhold, er det:
4	v005	Spm5a Abort:stor fare for misdannelse hos barn	discrete	numeric-1.0	1052	20	Hva mener du personlig - er det galt eller ikke galt at en kvinne tar abort hvis: ... A. Det er stor fare for alvorlig sykdom/misdannelse hos barnet
5	v006	Spm5b Abort:ikke råd til å få barn	discrete	numeric-1.0	1012	60	Hva mener du personlig - er det galt eller ikke galt at en kvinne tar abort hvis: ... B. Familien har svært lave inntekter og ikke råd til å få flere barn

#	Name	Label	Type	Format	Valid	Invalid	Question
6	v007	Spm6 Menn jobbe,kvinner hjemme med familie	discrete	numeric-1.0	1063	9	Er du enig eller uenig i følgende påstand: Ektemannens oppgave er å tjene penger, konas oppgave er å ta seg av hjemmet og familien.
7	v008	Spm7 Kan stole på andre mennesker	discrete	numeric-1.0	1065	7	<a href="#">v008 question details</a>
8	v074	Spm72 Å ende livet på en døende pasient som ønsker å dø	discrete	numeric-1.0	1043	29	Dersom man ender livet på en døende pasient, når pasienten ytrer et sterkt ønske om å dø, og samtidig ikke er i stand til å gjøre det selv, er det:
9	v075	Spm73a Viktig for mening om å ende livet på en døende pasient: ikke lov å ta liv	discrete	numeric-1.0	962	110	Når du skal avgjøre hva du mener er riktig i forrige spørsmål, hvor viktig er følgende grunner for deg: ... A. At det ikke er lov å ta liv
10	v076	Spm73b Viktig for mening om å ende livet på en døende pasient: pasienten ønsker det	discrete	numeric-1.0	955	117	Når du skal avgjøre hva du mener er riktig i forrige spørsmål, hvor viktig er følgende grunner for deg: ... B. At pasienten selv ønsker å dø
11	v077	Spm73c Viktig for mening om å ende livet på en døende pasient: pasienten spart for lidelse	discrete	numeric-1.0	965	107	Når du skal avgjøre hva du mener er riktig i forrige spørsmål, hvor viktig er følgende grunner for deg: ... C. At pasienten blir spart for mer lidelse
12	v078	Spm73d Viktig for mening om å ende livet på en døende pasient: fare for misbruk	discrete	numeric-1.0	941	131	Når du skal avgjøre hva du mener er riktig i forrige spørsmål, hvor viktig er følgende grunner for deg: ... D. At det kan være fare for misbruk (f.eks. at pasienter får dødshjelp selv om de ikke har bedt om det)
13	v079	Spm74 Genteste ufødte barn	discrete	numeric-1.0	1043	29	<a href="#">v079 question details</a>
14	v080	Spm75 Forske på embryoer	discrete	numeric-1.0	1037	35	<a href="#">v080 question details</a>
15	v081	Spm76a Viktig for moralsk riktig: indre overbevisning og samvittighet	discrete	numeric-1.0	1030	42	Når du skal avgjøre hva du mener er moralsk feil eller moralsk i orden, hvor viktig er dette for deg: ... A. Min indre overbevisning og samvittighet
16	v082	Spm76b Viktig for moralsk riktig: religion	discrete	numeric-1.0	985	87	Når du skal avgjøre hva du mener er moralsk feil eller moralsk i orden, hvor viktig er dette for deg: ... B. Min religion
17	v083	Spm76c Viktig for moralsk riktig: til nytte for andre mennesker	discrete	numeric-1.0	1006	66	Når du skal avgjøre hva du mener er moralsk feil eller moralsk i orden, hvor viktig er dette for deg: ... C. Hva jeg tror kan være til nytte for andre mennesker
18	v084	Spm76d Viktig for moralsk riktig: regler og plikter	discrete	numeric-1.0	998	74	Når du skal avgjøre hva du mener er moralsk feil eller moralsk i orden, hvor viktig er dette for deg: ... D. Gitte regler og plikter
19	v085	Spm77 Debattdeltakere ikke vise til religion som støtte i moraldebatter	discrete	numeric-1.0	1053	19	Når moralspørsmål som abort eller dødshjelp diskuteres i offentlig debatt, er du enig eller uenig i at politikere, eksperter og andre debattdeltakere ikke bør vise til religion som støtte for sitt syn?
20	v086	Spm78a Det er familien som lider når kvinnen har heltidsarbeid	discrete	numeric-1.0	1042	30	Er du enig eller uenig i de følgende utsagnene? ... A Når alt kommer til alt, er det familielivet det går ut over når kvinnen har heltidsarbeid
21	v087	Spm78b Menn burde ta en større del av omsorgen med barn enn de gjør i dag	discrete	numeric-1.0	1040	32	Er du enig eller uenig i de følgende utsagnene? ... B. Menn burde ta en større



#	Name	Label	Type	Format	Valid	Invalid	Question
							del av omsorgen med barn enn de gjør i dag
22	v088	Spm78c Menn burde ta en større del av husarbeidet enn de gjør i dag	discrete	numeric-1.0	1041	31	Er du enig eller uenig i de følgende utsagnene? ... C. Menn burde ta en større del av husarbeidet enn de gjør i dag
23	v089	Spm78d Heltidsbarnehage er ikke bra for barn	discrete	numeric-1.0	1042	30	Er du enig eller uenig i de følgende utsagnene? ... D. Heltidsbarnehage er ikke bra for barn
24	v090	Spm78e Til syvende og sist er det mest naturlig at mor er mest hjemme med barna	discrete	numeric-1.0	1047	25	Er du enig eller uenig i de følgende utsagnene? ... E. Til syvende og sist er det mest naturlig at mor er mest hjemme med barna mens de er små
25	v091	Spm78f Den kristne religion er ofte et hinder for likestilling mellom kjønnene	discrete	numeric-1.0	1037	35	Er du enig eller uenig i de følgende utsagnene? ... F. Den kristne religion er ofte et hinder for likestilling mellom kjønnene
26	v092	Spm78g Gud har skapt verden slik at menn og kvinner har forskjellige oppgaver	discrete	numeric-1.0	1039	33	Er du enig eller uenig i de følgende utsagnene? ... G. Gud har skapt verden slik at menn og kvinner har forskjellige oppgaver i hjem og samfunn
27	v093	Spm78h Likeverd er viktigere enn likestilling	discrete	numeric-1.0	1044	28	Er du enig eller uenig i de følgende utsagnene? ... H. Likeverd er viktigere enn likestilling

### Group Kontakt med spørsmål om tro/religion siste 12 mnd

#	Name	Label	Type	Format	Valid	Invalid	Question
1	v098	Spm80a Kontakt med spørsmål om tro og religionde siste 12 månedene: i familien	discrete	numeric-1.0	1072	0	I hvilke av følgende sammenhenger har du i løpet av de siste 12 månedene kommet i kontakt med spørsmål om tro og religion? ... I familien
2	v099	Spm80b Kontakt med spørsmål om tro og religionde siste 12 månedene: blant venner	discrete	numeric-1.0	1072	0	I hvilke av følgende sammenhenger har du i løpet av de siste 12 månedene kommet i kontakt med spørsmål om tro og religion? ... Blant venner
3	v100	Spm80c Kontakt med spørsmål om tro og religionde siste 12 månedene: skolen eller på arbeidet	discrete	numeric-1.0	1072	0	I hvilke av følgende sammenhenger har du i løpet av de siste 12 månedene kommet i kontakt med spørsmål om tro og religion? ... I skolen eller på arbeidet
4	v101	Spm80d Kontakt med spørsmål om tro og religionde siste 12 månedene: TV	discrete	numeric-1.0	1072	0	I hvilke av følgende sammenhenger har du i løpet av de siste 12 månedene kommet i kontakt med spørsmål om tro og religion? ... Gjennom TV
5	v102	Spm80e Kontakt med spørsmål om tro og religionde siste 12 månedene: Internett	discrete	numeric-1.0	1072	0	I hvilke av følgende sammenhenger har du i løpet av de siste 12 månedene kommet i kontakt med spørsmål om tro og religion? ... På internett
6	v103	Spm80f Kontakt med spørsmål om tro og religionde siste 12 månedene: vet ikke	discrete	numeric-1.0	1072	0	I hvilke av følgende sammenhenger har du i løpet av de siste 12 månedene kommet i kontakt med spørsmål om tro og religion? ... Vet ikke

### Group Religiøse symboler og klesdrakt

#	Name	Label	Type	Format	Valid	Invalid	Question
---	------	-------	------	--------	-------	---------	----------

#	Name	Label	Type	Format	Valid	Invalid	Question
1	v064	Spm70a Rett til å bære klær med religiøst signal: skolebarn	discrete	numeric-1.0	1042	30	Synes du følgende grupper, på skolen eller i forbindelse med deres arbeid, bør ha rett til å kle seg på en måte som signaliserer deres religiøse ståsted gjennom for eksempel å benytte seg av skaut, turban eller synlige kors? ... A. Skolebarn
2	v065	Spm70b Rett til å bære klær med religiøst signal: lærere i grunnskolen	discrete	numeric-1.0	1031	41	Synes du følgende grupper, på skolen eller i forbindelse med deres arbeid, bør ha rett til å kle seg på en måte som signaliserer deres religiøse ståsted gjennom for eksempel å benytte seg av skaut, turban eller synlige kors? ... B. Lærere i grunnskolen
3	v066	Spm70c Rett til å bære klær med religiøst signal: folk i forsvaret	discrete	numeric-1.0	1032	40	Synes du følgende grupper, på skolen eller i forbindelse med deres arbeid, bør ha rett til å kle seg på en måte som signaliserer deres religiøse ståsted gjennom for eksempel å benytte seg av skaut, turban eller synlige kors? ... C. Folk i Forsvaret
4	v067	Spm70d Rett til å bære klær med religiøst signal: ansatte i offentlig helse	discrete	numeric-1.0	1032	40	Synes du følgende grupper, på skolen eller i forbindelse med deres arbeid, bør ha rett til å kle seg på en måte som signaliserer deres religiøse ståsted gjennom for eksempel å benytte seg av skaut, turban eller synlige kors? ... D. Ansatte i offentlige helseinstitusjoner
5	v068	Spm70e Rett til å bære klær med religiøst signal: ansatte i frivillig helse	discrete	numeric-1.0	1031	41	Synes du følgende grupper, på skolen eller i forbindelse med deres arbeid, bør ha rett til å kle seg på en måte som signaliserer deres religiøse ståsted gjennom for eksempel å benytte seg av skaut, turban eller synlige kors? ... E. Ansatte i helseinstitusjoner drevet av frivillige organisasjoner

### Group Religion på internett og fjernsyn

#	Name	Label	Type	Format	Valid	Invalid	Question
1	v104	Spm81 TVs måte å fremstille religion en hjelp for deg i ditt liv?	discrete	numeric-1.0	1054	18	Hvor ofte mener du at TVs måte å fremstille religion blir en hjelp for deg i ditt liv?
2	v105	Spm82a Besøkt nettsteder magiske, åndelige eller religiøse emner: om kristendom, islam eller jødedom	discrete	numeric-1.0	1043	29	På Internett finnes en rekke nettsteder som handler om forskjellige magiske, åndelige eller religiøse emner. De følgende utsagn handler om hvor ofte du har besøkt slike nettsteder: ... A. Besøk på nettsider om kristendom, islam eller jødedom
3	v106	Spm82b Besøkt nettsteder magiske, åndelige eller religiøse emner: om spiritualisme, astrologi, new age	discrete	numeric-1.0	1038	34	På Internett finnes en rekke nettsteder som handler om forskjellige magiske, åndelige eller religiøse emner. De følgende utsagn handler om hvor ofte du har besøkt slike nettsteder: ... B. Besøk på nettsider om alternativ religion, f.eks. spiritualisme, astrologi, new age e.l.
4	v107	Spm82c Besøkt nettsteder magiske, åndelige eller religiøse emner: om	discrete	numeric-1.0	1034	38	På Internett finnes en rekke nettsteder som handler om forskjellige magiske, åndelige eller religiøse emner. De følgende utsagn handler om hvor ofte du

#	Name	Label	Type	Format	Valid	Invalid	Question
		magi, gjenferd eller andre overnaturlige fenomener					har besøkt slike nettsteder: ... C. Besøk på nettsider om magi, gjenferd eller andre overnaturlige fenomener

### Group Intervjutekniske variabler

#	Name	Label	Type	Format	Valid	Invalid	Question
1	v156	Svarmåte	discrete	numeric-1.0	1072	0	Svarmåte
2	v157	Landet, ekstrautvalg Agder	discrete	numeric-1.0	1072	0	Landet, ekstrautvalg Agder

# Variables Description

Dataset contains 157 variable(s)

**File : NSD1331****# v001: Spm1 Hvor lykkelig eller ulykkelig for tiden**

<b>Information</b>	[Type= discrete] [Format=numeric] [Range= 1-8] [Missing=*]
<b>Statistics [NW/ W]</b>	[Valid=1054 /-] [Invalid=18 /-]
<b>Literal question</b>	Hvis du skulle tenke over livet ditt for tiden, hvor lykkelig eller ulykkelig vil du si at du er, alt i alt?
<b>Post-question</b>	Kun ett kryss mulig
<b>Interviewer's instructions</b>	Kun ett kryss mulig

Value	Label	Cases	Percentage
1	Svært lykkelig	274	26.0%
2	Ganske lykkelig	661	62.7%
3	Ikke særlig lykkel	86	8.2%
4	Ikke lyk.hele tatt	12	1.1%
8	Vet ikke	21	2.0%
Sysmiss		18	

*Warning: these figures indicate the number of cases found in the data file. They cannot be interpreted as summary statistics of the population of interest.*

**# v002: Spm2 Heterosex før ekteskapet**

<b>Information</b>	[Type= discrete] [Format=numeric] [Range= 1-8] [Missing=*]
<b>Statistics [NW/ W]</b>	[Valid=1061 /-] [Invalid=11 /-]
<b>Literal question</b>	Mener du det er galt eller ikke galt hvis en mann og en kvinne har et seksuelt forhold før ekteskapet?
<b>Post-question</b>	Kun ett kryss mulig
<b>Interviewer's instructions</b>	Kun ett kryss mulig

Value	Label	Cases	Percentage
1	Alltid galt	55	5.2%
2	Nesten alltid galt	30	2.8%
3	Galt enkelte tilf	123	11.6%
4	Ikke galt hele tatt	832	78.4%
8	Vet ikke	21	2.0%
Sysmiss		11	

*Warning: these figures indicate the number of cases found in the data file. They cannot be interpreted as summary statistics of the population of interest.*

**# v003: Spm3 Sex med annen enn ektefelle**

<b>Information</b>	[Type= discrete] [Format=numeric] [Range= 1-8] [Missing=*]
<b>Statistics [NW/ W]</b>	[Valid=1064 /-] [Invalid=8 /-]
<b>Literal question</b>	Hvis en gift person har et seksuelt forhold til en annen enn sin ektefelle, er det:
<b>Post-question</b>	Kun ett kryss mulig
<b>Interviewer's instructions</b>	Kun ett kryss mulig

Value	Label	Cases	Percentage
1	Alltid galt	604	56.8%
2	Nesten alltid galt	383	36.0%
3	Galt enkelte tilf	60	5.6%
4	Ikke galt hele tatt	10	0.9%
8	Vet ikke	7	0.7%
Sysmiss		8	

*Warning: these figures indicate the number of cases found in the data file. They cannot be interpreted as summary statistics of the population of interest.*

**File : NSD1331****# v004: Spm4 Sex mellom to av samme kjønn**

<b>Information</b>	[Type= discrete] [Format=numeric] [Range= 1-8] [Missing=*]
<b>Statistics [NW/ W]</b>	[Valid=1059 /-] [Invalid=13 /-]
<b>Literat question</b>	Og hva så hvis to voksne av samme kjønn har et seksuelt forhold, er det:
<b>Post-question</b>	Kun ett kryss mulig
<b>Interviewer's instructions</b>	Kun ett kryss mulig

Value	Label	Cases	Percentage
1	Alltid galt	235	22.2%
2	Nesten alltid galt	42	4.0%
3	Galt enkelte tilf	98	9.3%
4	Ikke galt hele tatt	600	56.7%
8	Vet ikke	84	7.9%
Sysmiss		13	

*Warning: these figures indicate the number of cases found in the data file. They cannot be interpreted as summary statistics of the population of interest.*

**# v005: Spm5a Abort:stor fare for misdannelse hos barn**

<b>Information</b>	[Type= discrete] [Format=numeric] [Range= 1-8] [Missing=*]
<b>Statistics [NW/ W]</b>	[Valid=1052 /-] [Invalid=20 /-]
<b>Literat question</b>	Hva mener du personlig - er det galt eller ikke galt at en kvinne tar abort hvis: ... A. Det er stor fare for alvorlig sykdom/misdannelse hos barnet
<b>Post-question</b>	Kun ett kryss pr. linje
<b>Interviewer's instructions</b>	Kun ett kryss pr. linje

Value	Label	Cases	Percentage
1	Alltid galt	58	5.5%
2	Nesten alltid galt	73	6.9%
3	Galt enkelte tilf	222	21.1%
4	Ikke galt hele tatt	640	60.8%
8	Vet ikke	59	5.6%
Sysmiss		20	

*Warning: these figures indicate the number of cases found in the data file. They cannot be interpreted as summary statistics of the population of interest.*

**# v006: Spm5b Abort:ikke råd til å få barn**

<b>Information</b>	[Type= discrete] [Format=numeric] [Range= 1-8] [Missing=*]
<b>Statistics [NW/ W]</b>	[Valid=1012 /-] [Invalid=60 /-]
<b>Literat question</b>	Hva mener du personlig - er det galt eller ikke galt at en kvinne tar abort hvis: ... B. Familien har svært lave inntekter og ikke råd til å få flere barn
<b>Post-question</b>	Kun ett kryss pr. linje
<b>Interviewer's instructions</b>	Kun ett kryss pr. linje

Value	Label	Cases	Percentage
1	Alltid galt	212	20.9%
2	Nesten alltid galt	164	16.2%
3	Galt enkelte tilf	225	22.2%
4	Ikke galt hele tatt	332	32.8%

**File : NSD1331****# v006: Spm5b Abort:ikke råd til å få barn**

Value	Label	Cases	Percentage
8	Vet ikke	79	7.8%
Sysmiss		60	

*Warning: these figures indicate the number of cases found in the data file. They cannot be interpreted as summary statistics of the population of interest.*

**# v007: Spm6 Menn jobbe,kvinner hjemme med familie**

<b>Information</b>	[Type= discrete] [Format=numeric] [Range= 1-8] [Missing=*]
<b>Statistics [NW/ W]</b>	[Valid=1063 /-] [Invalid=9 /-]
<b>Literal question</b>	Er du enig eller uenig i følgende påstand: Ektemannens oppgave er å tjene penger, konas oppgave er å ta seg av hjemmet og familien.
<b>Post-question</b>	Kun ett kryss mulig
<b>Interviewer's instructions</b>	Kun ett kryss mulig

Value	Label	Cases	Percentage
1	Sterkt enig	29	2.7%
2	Enig	34	3.2%
3	Verken eller	152	14.3%
4	Uenig	304	28.6%
5	Sterkt uenig	539	50.7%
8	Vet ikke	5	0.5%
Sysmiss		9	

*Warning: these figures indicate the number of cases found in the data file. They cannot be interpreted as summary statistics of the population of interest.*

**# v008: Spm7 Kan stole på andre mennesker**

<b>Information</b>	[Type= discrete] [Format=numeric] [Range= 1-8] [Missing=*]
<b>Statistics [NW/ W]</b>	[Valid=1065 /-] [Invalid=7 /-]
<b>Literal question</b>	Mener du at mennesker i sin alminnelighet er til å stole på, eller mener du at man ikke kan være forsiktig nok når man har med andre å gjøre?  1. Andre mennesker er nesten alltid til å stole på 2. Andre mennesker er vanligvis til å stole på 3. Man kan vanligvis ikke være forsiktig nok når man har med andre å gjøre 4. Man kan nesten aldri være forsiktig nok når man har med andre å gjøre 8. Vet ikke
<b>Post-question</b>	Kun ett kryss mulig
<b>Interviewer's instructions</b>	Kun ett kryss mulig

Value	Label	Cases	Percentage
1	Nesten alltid stole	79	7.4%
2	Vanligvis stole	749	70.3%
3	Ikke forsiktig nok	167	15.7%
4	Aldri forsiktig nok	55	5.2%
8	Vet ikke	15	1.4%
Sysmiss		7	

*Warning: these figures indicate the number of cases found in the data file. They cannot be interpreted as summary statistics of the population of interest.*

**# v009: Spm8a Tillit til stortinget**

<b>Information</b>	[Type= discrete] [Format=numeric] [Range= 1-8] [Missing=*]
<b>Statistics [NW/ W]</b>	[Valid=1054 /-] [Invalid=18 /-]

**File : NSD1331****# v009: Spm8a Tillit til stortinget**

**Literal question** Hvor mye tillit har du til:  
... A. Stortinget

**Post-question** Kun ett kryss pr. linje

**Interviewer's instructions** Kun ett kryss pr. linje

Value	Label	Cases	Percentage
1	Full tillit	39	3.7%
2	Ganske mye tillit	376	35.7%
3	Litt tillit	336	31.9%
4	Svært liten tillit	209	19.8%
5	Ingen tillit	65	6.2%
8	Vet ikke	29	2.8%
Sysmiss		18	

*Warning: these figures indicate the number of cases found in the data file. They cannot be interpreted as summary statistics of the population of interest.*

**# v010: Spm8b Tillit til næringslivet**

**Information** [Type= discrete] [Format=numeric] [Range= 1-8] [Missing=\*]

**Statistics [NW/ W]** [Valid=1042 /-] [Invalid=30 /-]

**Literal question** Hvor mye tillit har du til:  
... B. Næringslivet

**Post-question** Kun ett kryss pr. linje

**Interviewer's instructions** Kun ett kryss pr. linje

Value	Label	Cases	Percentage
1	Full tillit	9	0.9%
2	Ganske mye tillit	290	27.8%
3	Litt tillit	494	47.4%
4	Svært liten tillit	173	16.6%
5	Ingen tillit	31	3.0%
8	Vet ikke	45	4.3%
Sysmiss		30	

*Warning: these figures indicate the number of cases found in the data file. They cannot be interpreted as summary statistics of the population of interest.*

**# v011: Spm8c Tillit til kirke/religiøse org**

**Information** [Type= discrete] [Format=numeric] [Range= 1-8] [Missing=\*]

**Statistics [NW/ W]** [Valid=1044 /-] [Invalid=28 /-]

**Literal question** Hvor mye tillit har du til:  
... C. Kirke og religiøse organisasjoner

**Post-question** Kun ett kryss pr. linje

**Interviewer's instructions** Kun ett kryss pr. linje

Value	Label	Cases	Percentage
1	Full tillit	17	1.6%
2	Ganske mye tillit	273	26.1%
3	Litt tillit	365	35.0%



**File : NSD1331****# v011: Spm8c Tillit til kirke/religiøse org**

Value	Label	Cases	Percentage
4	Svært liten tillit	233	22.3%
5	Ingen tillit	115	11.0%
8	Vet ikke	41	3.9%
Sysmiss		28	

*Warning: these figures indicate the number of cases found in the data file. They cannot be interpreted as summary statistics of the population of interest.*

**# v012: Spm8d Tillit til domstol/rettssystemet**

<b>Information</b>	[Type= discrete] [Format=numeric] [Range= 1-8] [Missing=*]
<b>Statistics [NW/ W]</b>	[Valid=1050 /-] [Invalid=22 /-]
<b>Literal question</b>	Hvor mye tillit har du til: ... D. Domstolene og rettssystemet
<b>Post-question</b>	Kun ett kryss pr. linje
<b>Interviewer's instructions</b>	Kun ett kryss pr. linje

Value	Label	Cases	Percentage
1	Full tillit	108	10.3%
2	Ganske mye tillit	571	54.4%
3	Litt tillit	231	22.0%
4	Svært liten tillit	93	8.9%
5	Ingen tillit	24	2.3%
8	Vet ikke	23	2.2%
Sysmiss		22	

*Warning: these figures indicate the number of cases found in the data file. They cannot be interpreted as summary statistics of the population of interest.*

**# v013: Spm8e Tillit til skole/utdanningssystemet**

<b>Information</b>	[Type= discrete] [Format=numeric] [Range= 1-8] [Missing=*]
<b>Statistics [NW/ W]</b>	[Valid=1044 /-] [Invalid=28 /-]
<b>Literal question</b>	Hvor mye tillit har du til: ... E. Skolen og utdanningssystemet
<b>Post-question</b>	Kun ett kryss pr. linje
<b>Interviewer's instructions</b>	Kun ett kryss pr. linje

Value	Label	Cases	Percentage
1	Full tillit	35	3.4%
2	Ganske mye tillit	501	48.0%
3	Litt tillit	365	35.0%
4	Svært liten tillit	96	9.2%
5	Ingen tillit	18	1.7%
8	Vet ikke	29	2.8%
Sysmiss		28	

*Warning: these figures indicate the number of cases found in the data file. They cannot be interpreted as summary statistics of the population of interest.*

**# v014: Spm9 Flytteerfaringer gjennom livet**

<b>Information</b>	[Type= discrete] [Format=numeric] [Range= 1-4] [Missing=*]
<b>Statistics [NW/ W]</b>	[Valid=1053 /-] [Invalid=19 /-]

**File : NSD1331****# v014: Spm9 Flytteerfaringer gjennom livet**

**Literal question** Vi er interessert i å vite i hvilken grad du har flyttet fra én type sted til en annen. Hvilken beskrivelse passer best til dine erfaringer gjennom livet?

**Post-question** Kun ett kryss mulig

Value	Label	Cases	Percentage
1	Bodd i ulike land	163	15.5%
2	Ulike steder i samme land	555	52.7%
3	Ulike nabolag på samme sted	202	19.2%
4	Alltid samme nabolag	133	12.6%
Sysmiss		19	

*Warning: these figures indicate the number of cases found in the data file. They cannot be interpreted as summary statistics of the population of interest.*

**# v015: Spm10a Rel. Ledere:ikke påvirke stemming v.valg**

**Information** [Type= discrete] [Format=numeric] [Range= 1-8] [Missing=\*]

**Statistics [NW/ W]** [Valid=1056 /-] [Invalid=16 /-]

**Literal question** I hvilken grad er du enig eller uenig i følgende påstander?  
... A. Religiøse ledere bør ikke prøve å påvirke hvordan folk skal stemme til valg

**Post-question** Kun ett kryss pr. linje

Value	Label	Cases	Percentage
1	Sterkt enig	574	54.4%
2	Enig	287	27.2%
3	Verken eller	90	8.5%
4	Uenig	56	5.3%
5	Sterkt uenig	31	2.9%
8	Vet ikke	18	1.7%
Sysmiss		16	

*Warning: these figures indicate the number of cases found in the data file. They cannot be interpreted as summary statistics of the population of interest.*

**# v016: Spm10b Rel. Ledere:ikke påvirke off.beslutn.**

**Information** [Type= discrete] [Format=numeric] [Range= 1-8] [Missing=\*]

**Statistics [NW/ W]** [Valid=1056 /-] [Invalid=16 /-]

**Literal question** I hvilken grad er du enig eller uenig i følgende påstander?  
... B. Religiøse ledere bør ikke prøve å påvirke offentlige beslutninger

**Post-question** Kun ett kryss pr. linje

Value	Label	Cases	Percentage
1	Sterkt enig	423	40.1%
2	Enig	291	27.6%
3	Verken eller	147	13.9%
4	Uenig	133	12.6%
5	Sterkt uenig	40	3.8%
8	Vet ikke	22	2.1%
Sysmiss		16	

*Warning: these figures indicate the number of cases found in the data file. They cannot be interpreted as summary statistics of the population of interest.*

**File : NSD1331****# v017: Spm11a Moderne vitenskap:mer skade enn gagn****Information** [Type= discrete] [Format=numeric] [Range= 1-8] [Missing=\*]**Statistics [NW/ W]** [Valid=1054 /-] [Invalid=18 /-]**Literal question**  
I hvilken grad er du enig eller uenig i følgende påstander?  
... A. Alt i alt er moderne vitenskap til mer skade enn gagn**Post-question** Kun ett kryss pr. linje

Value	Label	Cases	Percentage
1	Sterkt enig	10	0.9%
2	Enig	54	5.1%
3	Verken eller	153	14.5%
4	Uenig	386	36.6%
5	Sterkt uenig	415	39.4%
8	Vet ikke	36	3.4%
Sysmiss		18	

*Warning: these figures indicate the number of cases found in the data file. They cannot be interpreted as summary statistics of the population of interest.***# v018: Spm11b Vi stoler ikke nok på tro og følelser****Information** [Type= discrete] [Format=numeric] [Range= 1-8] [Missing=\*]**Statistics [NW/ W]** [Valid=1049 /-] [Invalid=23 /-]**Literal question**  
I hvilken grad er du enig eller uenig i følgende påstander?  
... B. Vi stoler for ofte på vitenskapen og ikke nok på tro og følelser**Post-question** Kun ett kryss pr. linje

Value	Label	Cases	Percentage
1	Sterkt enig	27	2.6%
2	Enig	205	19.5%
3	Verken eller	262	25.0%
4	Uenig	321	30.6%
5	Sterkt uenig	202	19.3%
8	Vet ikke	32	3.1%
Sysmiss		23	

*Warning: these figures indicate the number of cases found in the data file. They cannot be interpreted as summary statistics of the population of interest.***# v019: Spm11c Religion fører til mer konflikt enn fred****Information** [Type= discrete] [Format=numeric] [Range= 1-8] [Missing=\*]**Statistics [NW/ W]** [Valid=1054 /-] [Invalid=18 /-]**Literal question**  
I hvilken grad er du enig eller uenig i følgende påstander?  
... C. Ser man på verden omkring oss, fører religioner til mer konflikt enn fred**Post-question** Kun ett kryss pr. linje

Value	Label	Cases	Percentage
1	Sterkt enig	404	38.3%
2	Enig	445	42.2%
3	Verken eller	116	11.0%
4	Uenig	57	5.4%
5	Sterkt uenig	18	1.7%

**File : NSD1331****# v019: Spm11c Religion fører til mer konflikt enn fred**

Value	Label	Cases	Percentage
8	Vet ikke	14	1.3%
Sysmiss		18	

*Warning: these figures indicate the number of cases found in the data file. They cannot be interpreted as summary statistics of the population of interest.*

**# v020: Spm11d Religiøse er ofte for intolerante**

<b>Information</b>	[Type= discrete] [Format=numeric] [Range= 1-8] [Missing=*]
<b>Statistics [NW/ W]</b>	[Valid=1052 /-] [Invalid=20 /-]
<b>Literal question</b>	I hvilken grad er du enig eller uenig i følgende påstander? ... D. Mennesker med sterk religiøs tro er ofte for intolerante overfor andre
<b>Post-question</b>	Kun ett kryss pr. linje

Value	Label	Cases	Percentage
1	Sterkt enig	317	30.1%
2	Enig	476	45.2%
3	Verken eller	124	11.8%
4	Uenig	70	6.7%
5	Sterkt uenig	18	1.7%
8	Vet ikke	47	4.5%
Sysmiss		20	

*Warning: these figures indicate the number of cases found in the data file. They cannot be interpreted as summary statistics of the population of interest.*

**# v021: Spm12 Kirker og religiøse organisasjoners makt**

<b>Information</b>	[Type= discrete] [Format=numeric] [Range= 1-8] [Missing=*]
<b>Statistics [NW/ W]</b>	[Valid=1064 /-] [Invalid=8 /-]
<b>Literal question</b>	Mener du at kirker og religiøse organisasjoner har for stor eller for liten makt her i landet?
<b>Post-question</b>	Kun ett kryss mulig

Value	Label	Cases	Percentage
1	Altfor stor makt	103	9.7%
2	For stor makt	254	23.9%
3	Omtrent passe	578	54.3%
4	For liten makt	39	3.7%
5	Altfor liten makt	15	1.4%
8	Vet ikke	75	7.0%
Sysmiss		8	

*Warning: these figures indicate the number of cases found in the data file. They cannot be interpreted as summary statistics of the population of interest.*

**# v022: Spm13a Alle religiøse grupper ha like rettigheter**

<b>Information</b>	[Type= discrete] [Format=numeric] [Range= 1-8] [Missing=*]
<b>Statistics [NW/ W]</b>	[Valid=1053 /-] [Invalid=19 /-]
<b>Literal question</b>	Hvor enig eller uenig er du i hvert av disse utsagnene? ... A. Alle religiøse grupper i Norge bør ha like rettigheter
<b>Post-question</b>	Kun ett kryss pr. linje

Value	Label	Cases	Percentage
1	Sterkt enig	125	11.9%

**File : NSD1331****# v022: Spm13a Alle religiøse grupper ha like rettigheter**

Value	Label	Cases	Percentage
2	Enig	350	33.2%
3	Verken eller	163	15.5%
4	Uenig	249	23.6%
5	Sterkt uenig	117	11.1%
8	Vet ikke	49	4.7%
Sysmiss		19	

Warning: these figures indicate the number of cases found in the data file. They cannot be interpreted as summary statistics of the population of interest.

**# v023: Spm13b Respektere alle religioner**

<b>Information</b>	[Type= discrete] [Format=numeric] [Range= 1-8] [Missing=*]
<b>Statistics [NW/ W]</b>	[Valid=1054 /-] [Invalid=18 /-]
<b>Literal question</b>	Hvor enig eller uenig er du i hvert av disse utsagnene? ... B. Vi må respektere alle religioner
<b>Post-question</b>	Kun ett kryss pr. linje

Value	Label	Cases	Percentage
1	Sterkt enig	224	21.3%
2	Enig	574	54.5%
3	Verken eller	115	10.9%
4	Uenig	77	7.3%
5	Sterkt uenig	47	4.5%
8	Vet ikke	17	1.6%
Sysmiss		18	

Warning: these figures indicate the number of cases found in the data file. They cannot be interpreted as summary statistics of the population of interest.

**# v024: Spm14a Person med annen religion gift med slektning**

<b>Information</b>	[Type= discrete] [Format=numeric] [Range= 1-8] [Missing=*]
<b>Statistics [NW/ W]</b>	[Valid=1061 /-] [Invalid=11 /-]
<b>Literal question</b>	Folk har ulike religioner og ulike religiøse oppfatninger. Ville du akseptere at en person med en annen religion eller med helt andre religiøse oppfatninger enn deg selv ... ... A. ...giftet seg med en slektning av deg?
<b>Post-question</b>	Kun ett kryss pr. linje

Value	Label	Cases	Percentage
1	Absolutt akseptere	371	35.0%
2	Antakelig akseptere	527	49.7%
3	Antakelig ikke akseptere	80	7.5%
4	Absolutt ikke akseptere	44	4.1%
8	Vet ikke	39	3.7%
Sysmiss		11	

Warning: these figures indicate the number of cases found in the data file. They cannot be interpreted as summary statistics of the population of interest.

**# v025: Spm14b Person med annen religion stille til valg**

<b>Information</b>	[Type= discrete] [Format=numeric] [Range= 1-8] [Missing=*]
<b>Statistics [NW/ W]</b>	[Valid=1050 /-] [Invalid=22 /-]

**File : NSD1331****# v025: Spm14b Person med annen religion stille til valg**

**Literal question** Folk har ulike religioner og ulike religiøse oppfatninger. Ville du akseptere at en person med en annen religion eller med helt andre religiøse oppfatninger enn deg selv ...

... B. ...stilte til valg for det politiske partiet du foretrekker?

**Post-question** Kun ett kryss pr. linje

Value	Label	Cases	Percentage
1	Absolutt akseptere	404	38.5%
2	Antakelig akseptere	449	42.8%
3	Antakelig ikke akseptere	79	7.5%
4	Absolutt ikke akseptere	44	4.2%
8	Vet ikke	74	7.0%
Sysmiss		22	

*Warning: these figures indicate the number of cases found in the data file. They cannot be interpreted as summary statistics of the population of interest.*

**# v026: Spm15a Religiøse ekstremister holde offentlige møter**

**Information** [Type= discrete] [Format=numeric] [Range= 1-8] [Missing=\*]

**Statistics [NW/ W]** [Valid=1057 /-] [Invalid=15 /-]

**Literal question** Noen mennesker har meninger som flertallet oppfatter som ytterliggående. Hva med religiøse ekstremister, det vil si mennesker som mener at deres religion er den eneste sanne tro, og at alle andre religioner må anses som fiender. Synes du at slike folk bør få lov til å:

... A. Holde offentlige møter for å gi uttrykk for sitt syn

**Post-question** Kun ett kryss pr. linje

Value	Label	Cases	Percentage
1	Bør absolutt till.	153	14.5%
2	Bør ant. tillates	321	30.4%
3	Bør ant. ikke till.	221	20.9%
4	Bør abs. ikke till.	314	29.7%
8	Vet ikke	48	4.5%
Sysmiss		15	

*Warning: these figures indicate the number of cases found in the data file. They cannot be interpreted as summary statistics of the population of interest.*

**# v027: Spm15b Religiøse ekstremister utgi bøker for sitt syn**

**Information** [Type= discrete] [Format=numeric] [Range= 1-8] [Missing=\*]

**Statistics [NW/ W]** [Valid=1052 /-] [Invalid=20 /-]

**Literal question** Noen mennesker har meninger som flertallet oppfatter som ytterliggående. Hva med religiøse ekstremister, det vil si mennesker som mener at deres religion er den eneste sanne tro, og at alle andre religioner må anses som fiender. Synes du at slike folk bør få lov til å:

... B. Utgi bøker for å gi uttrykk for sitt syn

**Post-question** Kun ett kryss pr. linje

Value	Label	Cases	Percentage
1	Bør absolutt till.	218	20.7%
2	Bør ant. tillates	456	43.3%
3	Bør ant. ikke till.	187	17.8%
4	Bør abs. ikke till.	145	13.8%
8	Vet ikke	46	4.4%

**File : NSD1331****# v027: Spm15b Religiøse ekstremister utgi bøker for sitt syn**

Value	Label	Cases	Percentage
Sysmiss		20	

*Warning: these figures indicate the number of cases found in the data file. They cannot be interpreted as summary statistics of the population of interest.*

**# v028: Spm16 Tror om gud**

<b>Information</b>	[Type= discrete] [Format=numeric] [Range= 1-6] [Missing=*]
<b>Statistics [NW/ W]</b>	[Valid=1059 /-] [Invalid=13 /-]
<b>Literal question</b>	Vær vennlig å merke av hvilket av utsagnene nedenfor som best eller tilnærmet best gir uttrykk for hva du tror om Gud. 1. Jeg tror ikke på Gud 2. Jeg vet ikke om det finnes noen Gud, og jeg tror ikke det er noen måte en kan finne det ut på 3. Jeg tror ikke på noen personlig Gud, men jeg tror det finnes en høyere makt av et eller annet slag 4. Jeg tror nok på Gud enkelte ganger, men andre ganger gjør jeg det ikke 5. Selv om jeg er i tvil, føler jeg at jeg tror på Gud 6. Jeg vet at Gud virkelig finnes, og det er jeg ikke i tvil om
<b>Post-question</b>	Kun ett kryss mulig
<b>Interviewer's instructions</b>	Kun ett kryss mulig

Value	Label	Cases	Percentage
1	Tror ikke på Gud	187	17.7%
2	Kan ikke finne ut	151	14.3%
3	Tror på høyere makt	258	24.4%
4	Tror enkelte ganger	71	6.7%
5	Tviler, men tror	233	22.0%
6	Vet at Gud finnes	159	15.0%
Sysmiss		13	

*Warning: these figures indicate the number of cases found in the data file. They cannot be interpreted as summary statistics of the population of interest.*

**# v029: Spm17 Trosforestillinger om gud før og nå**

<b>Information</b>	[Type= discrete] [Format=numeric] [Range= 1-8] [Missing=*]
<b>Statistics [NW/ W]</b>	[Valid=1059 /-] [Invalid=13 /-]
<b>Literal question</b>	Hvilket av disse utsagnene beskriver best dine trosforestillinger om Gud? 1. Jeg tror ikke på Gud nå, og jeg har aldri gjort det 2. Jeg tror ikke på Gud nå, men jeg gjorde det før 3. Jeg tror på Gud nå, men det gjorde jeg ikke før 4. Jeg tror på Gud nå, og det har jeg alltid gjort 8. Vet ikke
<b>Post-question</b>	Kun ett kryss mulig
<b>Interviewer's instructions</b>	Kun ett kryss mulig

Value	Label	Cases	Percentage
1	Aldri trodd på Gud	273	25.8%
2	Trodde før, ikke nå	144	13.6%
3	Tror nå, ikke før	26	2.5%
4	Alltid trodd på Gud	382	36.1%
8	Vet ikke	234	22.1%
Sysmiss		13	

*Warning: these figures indicate the number of cases found in the data file. They cannot be interpreted as summary statistics of the population of interest.*

**File : NSD1331****# v030: Spm18a Tror på et liv etter døden****Information** [Type= discrete] [Format=numeric] [Range= 1-8] [Missing=\*]**Statistics [NW/ W]** [Valid=1055 /-] [Invalid=17 /-]**Literal question**  
Tror du på:  
... A. Et liv etter døden**Post-question**  
Kun ett kryss pr. linje

Value	Label	Cases	Percentage
1	Ja, absolutt	204	19.3%
2	Ja, antakelig	231	21.9%
3	Nei, antakelig ikke	223	21.1%
4	Nei, absolutt ikke	264	25.0%
8	Vet ikke	133	12.6%
Sysmiss		17	

*Warning: these figures indicate the number of cases found in the data file. They cannot be interpreted as summary statistics of the population of interest.***# v031: Spm18b Tror på himmelen****Information** [Type= discrete] [Format=numeric] [Range= 1-8] [Missing=\*]**Statistics [NW/ W]** [Valid=1033 /-] [Invalid=39 /-]**Literal question**  
Tror du på:  
... B. Himmelen**Post-question**  
Kun ett kryss pr. linje

Value	Label	Cases	Percentage
1	Ja, absolutt	160	15.5%
2	Ja, antakelig	181	17.5%
3	Nei, antakelig ikke	210	20.3%
4	Nei, absolutt ikke	343	33.2%
8	Vet ikke	139	13.5%
Sysmiss		39	

*Warning: these figures indicate the number of cases found in the data file. They cannot be interpreted as summary statistics of the population of interest.***# v032: Spm18c Tror på helvete****Information** [Type= discrete] [Format=numeric] [Range= 1-8] [Missing=\*]**Statistics [NW/ W]** [Valid=1026 /-] [Invalid=46 /-]**Literal question**  
Tror du på:  
... C. Helvete**Post-question**  
Kun ett kryss pr. linje

Value	Label	Cases	Percentage
1	Ja, absolutt	84	8.2%
2	Ja, antakelig	65	6.3%
3	Nei, antakelig ikke	230	22.4%
4	Nei, absolutt ikke	532	51.9%
8	Vet ikke	115	11.2%
Sysmiss		46	

*Warning: these figures indicate the number of cases found in the data file. They cannot be interpreted as summary statistics of the population of interest.*



**File : NSD1331****# v033: Spm18d Tror på mirakler/undere****Information** [Type= discrete] [Format=numeric] [Range= 1-8] [Missing=\*]**Statistics [NW/ W]** [Valid=1023 /-] [Invalid=49 /-]**Literal question**  
Tror du på:  
... D. Religiøse mirakler/undere**Post-question** Kun ett kryss pr. linje

Value	Label	Cases	Percentage
1	Ja, absolutt	135	13.2%
2	Ja, antakelig	204	19.9%
3	Nei, antakelig ikke	241	23.6%
4	Nei, absolutt ikke	331	32.4%
8	Vet ikke	112	10.9%
Sysmiss		49	

*Warning: these figures indicate the number of cases found in the data file. They cannot be interpreted as summary statistics of the population of interest.***# v034: Spm18e Tror på reinkarnasjon****Information** [Type= discrete] [Format=numeric] [Range= 1-8] [Missing=\*]**Statistics [NW/ W]** [Valid=1028 /-] [Invalid=44 /-]**Literal question**  
Tror du på:  
... E. Reinkarnasjon – å bli gjenfødt gang på gang i denne verden**Post-question** Kun ett kryss pr. linje

Value	Label	Cases	Percentage
1	Ja, absolutt	42	4.1%
2	Ja, antakelig	115	11.2%
3	Nei, antakelig ikke	233	22.7%
4	Nei, absolutt ikke	484	47.1%
8	Vet ikke	154	15.0%
Sysmiss		44	

*Warning: these figures indicate the number of cases found in the data file. They cannot be interpreted as summary statistics of the population of interest.***# v035: Spm18f Tror på nirvana****Information** [Type= discrete] [Format=numeric] [Range= 1-8] [Missing=\*]**Statistics [NW/ W]** [Valid=1014 /-] [Invalid=58 /-]**Literal question**  
Tror du på:  
... F. Nirvana**Post-question** Kun ett kryss pr. linje

Value	Label	Cases	Percentage
1	Ja, absolutt	12	1.2%
2	Ja, antakelig	66	6.5%
3	Nei, antakelig ikke	195	19.2%
4	Nei, absolutt ikke	454	44.8%
8	Vet ikke	287	28.3%
Sysmiss		58	

*Warning: these figures indicate the number of cases found in the data file. They cannot be interpreted as summary statistics of the population of interest.*

**File : NSD1331****# v036: Spm18g Tror på forfedres overnaturlige krefter****Information** [Type= discrete] [Format=numeric] [Range= 1-8] [Missing=\*]**Statistics [NW/ W]** [Valid=1024 /-] [Invalid=48 /-]**Literal question**  
Tror du på:  
... G. Avdøde forfedres overnaturlige krefter**Post-question** Kun ett kryss pr. linje

Value	Label	Cases	Percentage
1	Ja, absolutt	41	4.0%
2	Ja, antakelig	145	14.2%
3	Nei, antakelig ikke	196	19.1%
4	Nei, absolutt ikke	478	46.7%
8	Vet ikke	164	16.0%
Sysmiss		48	

*Warning: these figures indicate the number of cases found in the data file. They cannot be interpreted as summary statistics of the population of interest.***# v037: Spm19a Gud er opptatt av hvert enkelt menneske****Information** [Type= discrete] [Format=numeric] [Range= 1-8] [Missing=\*]**Statistics [NW/ W]** [Valid=1037 /-] [Invalid=35 /-]**Literal question**  
Er du enig eller uenig i de følgende utsagnene?  
... A. Det finnes en Gud som er personlig opptatt av hvert enkelt menneske**Post-question** Kun ett kryss pr. linje

Value	Label	Cases	Percentage
1	Sterkt enig	116	11.2%
2	Enig	159	15.3%
3	Verken eller	188	18.1%
4	Uenig	195	18.8%
5	Sterkt uenig	269	25.9%
8	Vet ikke	110	10.6%
Sysmiss		35	

*Warning: these figures indicate the number of cases found in the data file. They cannot be interpreted as summary statistics of the population of interest.***# v038: Spm19b Folk kan ikke endre sitt eget livsløp****Information** [Type= discrete] [Format=numeric] [Range= 1-8] [Missing=\*]**Statistics [NW/ W]** [Valid=1028 /-] [Invalid=44 /-]**Literal question**  
Er du enig eller uenig i de følgende utsagnene?  
... B. Det er lite folk kan gjøre for å endre sitt liv/livsløp.**Post-question** Kun ett kryss pr. linje

Value	Label	Cases	Percentage
1	Sterkt enig	22	2.1%
2	Enig	62	6.0%
3	Verken eller	79	7.7%
4	Uenig	416	40.5%
5	Sterkt uenig	413	40.2%
8	Vet ikke	36	3.5%

**File : NSD1331****# v038: Spm19b Folk kan ikke endre sitt eget livsløp**

Value	Label	Cases	Percentage
Sysmiss		44	

*Warning: these figures indicate the number of cases found in the data file. They cannot be interpreted as summary statistics of the population of interest.*

**# v039: Spm19c Livet har mening fordi gud finnes**

<b>Information</b>	[Type= discrete] [Format=numeric] [Range= 1-8] [Missing=*]
--------------------	--

<b>Statistics [NW/ W]</b>	[Valid=1027 /-] [Invalid=45 /-]
---------------------------	---------------------------------

<b>Literal question</b>	Er du enig eller uenig i de følgende utsagnene? ... C. For meg har livet mening bare fordi Gud finnes
-------------------------	--

<b>Post-question</b>	Kun ett kryss pr. linje
----------------------	-------------------------

Value	Label	Cases	Percentage
1	Sterkt enig	45	4.4%
2	Enig	51	5.0%
3	Verken eller	137	13.3%
4	Uenig	280	27.3%
5	Sterkt uenig	477	46.4%
8	Vet ikke	37	3.6%
Sysmiss		45	

*Warning: these figures indicate the number of cases found in the data file. They cannot be interpreted as summary statistics of the population of interest.*

**# v040: Spm19d Livet har ikke noe formål**

<b>Information</b>	[Type= discrete] [Format=numeric] [Range= 1-8] [Missing=*]
--------------------	--

<b>Statistics [NW/ W]</b>	[Valid=1022 /-] [Invalid=50 /-]
---------------------------	---------------------------------

<b>Literal question</b>	Er du enig eller uenig i de følgende utsagnene? ... D. Etter min mening har ikke livet noe formål
-------------------------	--

<b>Post-question</b>	Kun ett kryss pr. linje
----------------------	-------------------------

Value	Label	Cases	Percentage
1	Sterkt enig	11	1.1%
2	Enig	41	4.0%
3	Verken eller	128	12.5%
4	Uenig	328	32.1%
5	Sterkt uenig	454	44.4%
8	Vet ikke	60	5.9%
Sysmiss		50	

*Warning: these figures indicate the number of cases found in the data file. They cannot be interpreted as summary statistics of the population of interest.*

**# v041: Spm19e Man må selv gi livet sitt mening**

<b>Information</b>	[Type= discrete] [Format=numeric] [Range= 1-8] [Missing=*]
--------------------	--

<b>Statistics [NW/ W]</b>	[Valid=1041 /-] [Invalid=31 /-]
---------------------------	---------------------------------

<b>Literal question</b>	Er du enig eller uenig i de følgende utsagnene? ... E. Livet er bare meningsfullt dersom en selv gir det mening
-------------------------	--

<b>Post-question</b>	Kun ett kryss pr. linje
----------------------	-------------------------

**File : NSD1331****# v041: Spm19e Man må selv gi livet sitt mening**

Value	Label	Cases	Percentage
1	Sterkt enig	178	17.1%
2	Enig	521	50.0%
3	Verken eller	171	16.4%
4	Uenig	102	9.8%
5	Sterkt uenig	39	3.7%
8	Vet ikke	30	2.9%
Sysmiss		31	

Warning: these figures indicate the number of cases found in the data file. They cannot be interpreted as summary statistics of the population of interest.

**# v042: Spm19f Har egen måte å være i kontakt med gud på**

<b>Information</b>	[Type= discrete] [Format=numeric] [Range= 1-8] [Missing=*]
<b>Statistics [NW/ W]</b>	[Valid=1036 /-] [Invalid=36 /-]
<b>Literal question</b>	Er du enig eller uenig i de følgende utsagnene?  ... F. Jeg har min egen måte å være i kontakt med Gud på, uten kirker eller gudstjenester
<b>Post-question</b>	Kun ett kryss pr. linje

Value	Label	Cases	Percentage
1	Sterkt enig	69	6.7%
2	Enig	272	26.3%
3	Verken eller	226	21.8%
4	Uenig	153	14.8%
5	Sterkt uenig	230	22.2%
8	Vet ikke	86	8.3%
Sysmiss		36	

Warning: these figures indicate the number of cases found in the data file. They cannot be interpreted as summary statistics of the population of interest.

**# v043: Spm20 Mors religiøse tro da r var barn**

<b>Information</b>	[Type= discrete] [Format=numeric] [Range= 1-9] [Missing=*]
<b>Statistics [NW/ W]</b>	[Valid=1061 /-] [Invalid=11 /-]
<b>Literal question</b>	Hva var din mors religiøse tro da du var barn? Tilhørte hun:
<b>Post-question</b>	Kun ett kryss mulig

Value	Label	Cases	Percentage
1	Den norske kirke (statskirken)	902	85.0%
2	Den romersk-katolske kirke	13	1.2%
3	Pinsebevegelsen	19	1.8%
4	Annet kristent trossamfunn	49	4.6%
5	Islam	13	1.2%
6	Annet ikke-kristent trossamfunn	1	0.1%
7	Human-etisk forbund	14	1.3%
8	Annet livssynssamfunn	6	0.6%
9	Ikke noe tros- eller livssynssamfunn	44	4.1%
Sysmiss		11	

Warning: these figures indicate the number of cases found in the data file. They cannot be interpreted as summary statistics of the population of interest.

**File : NSD1331****# v044: Spm21 Fars religiøse tro da r var barn****Information** [Type= discrete] [Format=numeric] [Range= 1-9] [Missing=\*]**Statistics [NW/ W]** [Valid=1061 /-] [Invalid=11 /-]**Literal question** Hva var din fars religiøse tro da du var barn? Tilhørte han:**Post-question** Kun ett kryss mulig

Value	Label	Cases	Percentage
1	Den norske kirke (statskirken)	897	84.5%
2	Den romersk-katolske kirke	10	0.9%
3	Pinsebevegelsen	14	1.3%
4	Annet kristent trossamfunn	41	3.9%
5	Islam	13	1.2%
6	Annet ikke-kristent trossamfunn	2	0.2%
7	Human-etisk forbund	13	1.2%
8	Annet livssynssamfunn	6	0.6%
9	Ikke noe tros- eller livssynssamfunn	65	6.1%
Sysmiss		11	

*Warning: these figures indicate the number of cases found in the data file. They cannot be interpreted as summary statistics of the population of interest.***# v045: Spm22 Religion r ble oppdratt i****Information** [Type= discrete] [Format=numeric] [Range= 1-9] [Missing=\*]**Statistics [NW/ W]** [Valid=1065 /-] [Invalid=7 /-]**Literal question** Hva slags religion ble du oppdratt i? Var det:**Post-question** Kun ett kryss mulig

Value	Label	Cases	Percentage
1	Den norske kirke (statskirken)	848	79.6%
2	Den romersk-katolske kirke	12	1.1%
3	Pinsebevegelsen	17	1.6%
4	Annet kristent trossamfunn	46	4.3%
5	Islam	11	1.0%
6	Annet ikke-kristent trossamfunn	0	
7	Human-etisk forbund	13	1.2%
8	Annet livssynssamfunn	6	0.6%
9	Ikke noe tros- eller livssynssamfunn	112	10.5%
Sysmiss		7	

*Warning: these figures indicate the number of cases found in the data file. They cannot be interpreted as summary statistics of the population of interest.***# v046: Spm23 Partners religiøse tro****Information** [Type= discrete] [Format=numeric] [Range= 1-9] [Missing=\*]**Statistics [NW/ W]** [Valid=876 /-] [Invalid=196 /-]**Literal question** Hvis du lever i et fast parforhold: Hva er din ektefelles/partners/samboers religiøse tro? Tilhører han/hun:**Post-question** Kun ett kryss mulig

Value	Label	Cases	Percentage
1	Den norske kirke (statskirken)	659	75.2%
2	Den romersk-katolske kirke	10	1.1%
3	Pinsebevegelsen	4	0.5%

## File : NSD1331

### # v046: Spm23 Partners religiøse tro

Value	Label	Cases	Percentage
4	Annet kristent trossamfunn	34	3.9%
5	Islam	13	1.5%
6	Annet ikke-kristent trossamfunn	3	0.3%
7	Human-etisk forbund	31	3.5%
8	Annet livssynssamfunn	4	0.5%
9	Ikke noe tros- eller livssynssamfunn	118	13.5%
Systemmiss		196	

Warning: these figures indicate the number of cases found in the data file. They cannot be interpreted as summary statistics of the population of interest.

### # v047: Spm24 Mors delttagelse i gudstjenester og religiøse møter

<b>Information</b>	[Type= discrete] [Format=numeric] [Range= 1-11] [Missing=*]
<b>Statistics [NW/ W]</b>	[Valid=1061 /-] [Invalid=11 /-]
<b>Literal question</b>	Hvor ofte deltok din mor i gudstjenester eller religiøse møter da du var barn?
<b>Post-question</b>	Kun ett kryss mulig

Value	Label	Cases	Percentage
1	Aldri	171	16.1%
2	Sjeldn.enn 1g.pr.år	180	17.0%
3	Omtrent 1-2g.pr.år	286	27.0%
4	Flere ganger i året	166	15.6%
5	Omtrent 1g.pr.mnd	27	2.5%
6	2-3g.pr.mnd	46	4.3%
7	Nesten hver uke	41	3.9%
8	Hver uke	42	4.0%
9	Flere ganger i uken	11	1.0%
10	Hadde ingen	4	0.4%
11	Vet ikke/husker ikke	87	8.2%
Systemmiss		11	

Warning: these figures indicate the number of cases found in the data file. They cannot be interpreted as summary statistics of the population of interest.

### # v048: Spm25 Fars delttagelse i gudstjenester og religiøse møter

<b>Information</b>	[Type= discrete] [Format=numeric] [Range= 1-11] [Missing=*]
<b>Statistics [NW/ W]</b>	[Valid=1056 /-] [Invalid=16 /-]
<b>Literal question</b>	Hvor ofte deltok din far i gudstjenester eller religiøse møter da du var barn?
<b>Post-question</b>	Kun ett kryss mulig

Value	Label	Cases	Percentage
1	Aldri	233	22.1%
2	Sjeldn.enn 1g.pr.år	201	19.0%
3	Omtrent 1-2g.pr.år	264	25.0%
4	Flere ganger i året	130	12.3%
5	Omtrent 1g.pr.mnd	18	1.7%
6	2-3g.pr.mnd	27	2.6%
7	Nesten hver uke	23	2.2%
8	Hver uke	32	3.0%

**File : NSD1331****# v048: Spm25 Fars deltagelse i gudstjenester og religiøse møter**

Value	Label	Cases	Percentage
9	Flere ganger i uken	23	2.2%
10	Hadde ingen	9	0.9%
11	Vet ikke/husker ikke	96	9.1%
Sysmiss		16	

Warning: these figures indicate the number of cases found in the data file. They cannot be interpreted as summary statistics of the population of interest.

**# v049: Spm26 Egen deltagelse i gudstjenester og religiøse møter i 11-12 års alder**

<b>Information</b>	[Type= discrete] [Format=numeric] [Range= 1-10] [Missing=*]
<b>Statistics [NW/ W]</b>	[Valid=1057 /-] [Invalid=15 /-]
<b>Literal question</b>	Og hva så med deg selv, hvor ofte deltok du i gudstjenester eller religiøse møter da du var i 11-12-årsalderen?
<b>Post-question</b>	Kun ett kryss mulig

Value	Label	Cases	Percentage
1	Aldri	165	15.6%
2	Sjeldn.enn 1g.pr.år	178	16.8%
3	Omtrent 1-2g.pr.år	303	28.7%
4	Flere ganger i året	188	17.8%
5	Omtrent 1g.pr.mnd	45	4.3%
6	2-3g.pr.mnd	57	5.4%
7	Nesten hver uke	52	4.9%
8	Hver uke	27	2.6%
9	Flere ganger i uken	17	1.6%
10	Vet ikke/husker ikke	25	2.4%
Sysmiss		15	

Warning: these figures indicate the number of cases found in the data file. They cannot be interpreted as summary statistics of the population of interest.

**# v050: Spm27 Ber hvor ofte**

<b>Information</b>	[Type= discrete] [Format=numeric] [Range= 1-88] [Missing=*]
<b>Statistics [NW/ W]</b>	[Valid=1046 /-] [Invalid=26 /-]
<b>Literal question</b>	Omtrent hvor ofte ber du?
<b>Post-question</b>	Kun ett kryss mulig

Value	Label	Cases	Percentage
1	Aldri	473	45.2%
2	Sjeldn.enn 1g.pr.år	108	10.3%
3	Omtrent 1-2g.pr.år	76	7.3%
4	Flere ganger i året	111	10.6%
5	Omtrent 1g.pr.mnd	19	1.8%
6	2-3g.pr.mnd	23	2.2%
7	Nesten hver uke	32	3.1%
8	Hver uke	24	2.3%
9	Flere ganger i uken	49	4.7%
10	En gang om dagen	68	6.5%
11	Flere ganger pr dag	63	6.0%
88	Vet ikke	0	

**File : NSD1331****# v050: Spm27 Ber hvor ofte**

Value	Label	Cases	Percentage
Sysmiss		26	

*Warning: these figures indicate the number of cases found in the data file. They cannot be interpreted as summary statistics of the population of interest.*



<b># v051: Spm28 Deltakelse i religiøse og kirkeaktiviteter nå</b>			
<b>Information</b>	[Type= discrete] [Format=numeric] [Range= 1-11] [Missing=*]		
<b>Statistics [NW/ W]</b>	[Valid=1057 /-] [Invalid=15 /-]		
<b>Literal question</b>	I tillegg til gudstjenester finnes det andre aktiviteter og virksomheter i kirker og religiøse organisasjoner. Hvor ofte deltar du i slike?		
<b>Post-question</b>	Kun ett kryss mulig		
<b>Value</b>	<b>Label</b>	<b>Cases</b>	<b>Percentage</b>
1	Aldri	577	54.6%
2	Sjeldn.enn 1g.pr.år	198	18.7%
3	Omtrent 1-2g.pr.år	125	11.8%
4	Flere ganger i året	80	7.6%
5	Omtrent 1g.pr.mnd	20	1.9%
6	2-3g.pr.mnd	19	1.8%
7	Nesten hver uke	17	1.6%
8	Hver uke	17	1.6%
9	Flere ganger i uken	4	0.4%
10	Hadde ingen	0	
11	Vet ikke/husker ikke	0	
Sysmiss		15	
<i>Warning: these figures indicate the number of cases found in the data file. They cannot be interpreted as summary statistics of the population of interest.</i>			
<b># v052: Spm29 Religiøs gjenstand stående fremme</b>			
<b>Information</b>	[Type= discrete] [Format=numeric] [Range= 1-2] [Missing=*]		
<b>Statistics [NW/ W]</b>	[Valid=1054 /-] [Invalid=18 /-]		
<b>Literal question</b>	Hjemme hos deg, har du for religiøse formål en religiøs gjenstand fremme, som for eksempel et krusifiks, et bilde, et alter eller en menora?		
<b>Post-question</b>	Kun ett kryss mulig		
<b>Value</b>	<b>Label</b>	<b>Cases</b>	<b>Percentage</b>
1	Ja	175	16.6%
2	Nei	879	83.4%
Sysmiss		18	
<i>Warning: these figures indicate the number of cases found in the data file. They cannot be interpreted as summary statistics of the population of interest.</i>			
<b># v053: Spm30 Hvor ofte oppsøker hellig sted</b>			
<b>Information</b>	[Type= discrete] [Format=numeric] [Range= 1-5] [Missing=*]		
<b>Statistics [NW/ W]</b>	[Valid=1057 /-] [Invalid=15 /-]		
<b>Literal question</b>	For religiøse formål, hvor ofte oppsøker du et hellig sted, som for eksempel en kirke, en moske, en synagoge eller et tempel?		
<b>Post-question</b>	Vennligst ikke tell med vanlige gudstjenester der du vanligvis praktiserer din religion, hvis du har et slikt sted. Kun ett kryss mulig		
<b>Value</b>	<b>Label</b>	<b>Cases</b>	<b>Percentage</b>
1	Aldri	644	60.9%
2	Sjeldn.enn 1g.pr.år	203	19.2%
3	Omtrent 1-2g.pr.år	129	12.2%
4	Flere ganger i året	69	6.5%
5	Omtrent 1g.pr.mnd	12	1.1%
Sysmiss		15	
<i>Warning: these figures indicate the number of cases found in the data file. They cannot be interpreted as summary statistics of the population of interest.</i>			

<b># v054: Spm31 Hvor religiøs, beskrivelse av seg selv</b>			
<b>Information</b>	[Type= discrete] [Format=numeric] [Range= 1-8] [Missing=*]		
<b>Statistics [NW/ W]</b>	[Valid=1060 /-] [Invalid=12 /-]		
<b>Literal question</b>	Vil du beskrive deg selv som:		
<b>Post-question</b>	Kun ett kryss mulig		
<b>Value</b>	<b>Label</b>	<b>Cases</b>	<b>Percentage</b>
1	Veldig religiøs	10	0.9%
2	Sterkt religiøs	67	6.3%
3	Litt religiøs	298	28.1%
4	Verken eller	368	34.7%
5	Litt ikke-religiøs	77	7.3%
6	Sterkt ikke-religiøs	124	11.7%
7	Veldig sterkt ikke	93	8.8%
8	Vet ikke	23	2.2%
Systemmiss		12	
<i>Warning: these figures indicate the number of cases found in the data file. They cannot be interpreted as summary statistics of the population of interest.</i>			
<b># v055: Spm32 Religion og åndelig person med interesse for det overnaturlige</b>			
<b>Information</b>	[Type= discrete] [Format=numeric] [Range= 1-8] [Missing=*]		
<b>Statistics [NW/ W]</b>	[Valid=1055 /-] [Invalid=17 /-]		
<b>Literal question</b>	Hvilken av disse beskrivelsene passer best til deg?  1. Jeg følger en religion og anser meg selv for å være en åndelig person som er interessert i det hellige eller det overnaturlige 2. Jeg følger en religion, men anser ikke meg selv for å være en åndelig person som er interessert i det hellige eller det overnaturlige 3. Jeg følger ikke en religion, men anser meg selv for å være en åndelig person som er interessert i det hellige eller det overnaturlige 4. Jeg følger ikke en religion, og anser ikke meg selv for å være en åndelig person som er interessert i det hellige eller det overnaturlige		
<b>Post-question</b>	Kun ett kryss mulig		
<b>Value</b>	<b>Label</b>	<b>Cases</b>	<b>Percentage</b>
1	Religion og åndelig	135	12.8%
2	Religion men ikke åndelig	239	22.7%
3	Ikke religion, men åndelig	182	17.3%
4	Ikke religion og ikke åndelig	344	32.6%
8	Vet ikke	155	14.7%
Systemmiss		17	
<i>Warning: these figures indicate the number of cases found in the data file. They cannot be interpreted as summary statistics of the population of interest.</i>			
<b># v056: Spm33 Religion og sannhet</b>			
<b>Information</b>	[Type= discrete] [Format=numeric] [Range= 1-8] [Missing=*]		
<b>Statistics [NW/ W]</b>	[Valid=1060 /-] [Invalid=12 /-]		
<b>Literal question</b>	Hvilken av disse påstandene ligger nærmest ditt eget syn?  1. Det er svært lite sannhet i enhver religion 2. Det er grunnleggende sannheter i flere religioner 3. Det er sannhet i bare én religion		
<b>Post-question</b>	Kun ett kryss mulig		
<b>Value</b>	<b>Label</b>	<b>Cases</b>	<b>Percentage</b>
1	Sv.lite sannh.i alle	225	21.2%

**# v056: Spm33 Religion og sannhet**

Value	Label	Cases	Percentage
2	Sannhet i flere rel	547	51.6%
3	Sannhet i bare èn	77	7.3%
8	Vet ikke	211	19.9%
Sysmiss		12	

Warning: these figures indicate the number of cases found in the data file. They cannot be interpreted as summary statistics of the population of interest.

**# v057: Spm34a Religion hjelper å finne indre fred og lykke**

<b>Information</b>	[Type= discrete] [Format=numeric] [Range= 1-8] [Missing=*]
<b>Statistics [NW/ W]</b>	[Valid=1026 /-] [Invalid=46 /-]
<b>Literal question</b>	Er du enig eller uenig i at det å praktisere en religion hjelper mennesker til å... ... A. Finne indre fred og lykke
<b>Post-question</b>	Kun ett kryss pr. linje

Value	Label	Cases	Percentage
1	Sterkt enig	142	13.8%
2	Enig	556	54.2%
3	Verken eller	228	22.2%
4	Uenig	33	3.2%
5	Sterkt uenig	23	2.2%
8	Vet ikke	44	4.3%
Sysmiss		46	

Warning: these figures indicate the number of cases found in the data file. They cannot be interpreted as summary statistics of the population of interest.

**# v058: Spm34b Religion hjelper å få venner**

<b>Information</b>	[Type= discrete] [Format=numeric] [Range= 1-8] [Missing=*]
<b>Statistics [NW/ W]</b>	[Valid=1003 /-] [Invalid=69 /-]
<b>Literal question</b>	Er du enig eller uenig i at det å praktisere en religion hjelper mennesker til å... ... B. Få venner
<b>Post-question</b>	Kun ett kryss pr. linje

Value	Label	Cases	Percentage
1	Sterkt enig	62	6.2%
2	Enig	488	48.7%
3	Verken eller	291	29.0%
4	Uenig	74	7.4%
5	Sterkt uenig	26	2.6%
8	Vet ikke	62	6.2%
Sysmiss		69	

Warning: these figures indicate the number of cases found in the data file. They cannot be interpreted as summary statistics of the population of interest.

**# v059: Spm34c Religion hjelper å finne trøst i vanskelige tider**

<b>Information</b>	[Type= discrete] [Format=numeric] [Range= 1-8] [Missing=*]
<b>Statistics [NW/ W]</b>	[Valid=1034 /-] [Invalid=38 /-]
<b>Literal question</b>	Er du enig eller uenig i at det å praktisere en religion hjelper mennesker til å... ... C. Finne trøst i vanskelige tider eller i sorg
<b>Post-question</b>	Kun ett kryss pr. linje

**# v059: Spm34c Religion hjelper å finne trøst i vanskelige tider**

Value	Label	Cases	Percentage
1	Sterkt enig	230	22.2%
2	Enig	645	62.4%
3	Verken eller	97	9.4%
4	Uenig	12	1.2%
5	Sterkt uenig	16	1.5%
8	Vet ikke	34	3.3%
Sysmiss		38	

Warning: these figures indicate the number of cases found in the data file. They cannot be interpreted as summary statistics of the population of interest.

**# v060: Spm34d Religion hjelper å møte den rette typen mennesker**

<b>Information</b>	[Type= discrete] [Format=numeric] [Range= 1-8] [Missing=*]
<b>Statistics [NW/ W]</b>	[Valid=1006 /-] [Invalid=66 /-]
<b>Literal question</b>	Er du enig eller uenig i at det å praktisere en religion hjelper mennesker til å... ... D. Møte den rette typen mennesker
<b>Post-question</b>	Kun ett kryss pr. linje

Value	Label	Cases	Percentage
1	Sterkt enig	27	2.7%
2	Enig	176	17.5%
3	Verken eller	444	44.1%
4	Uenig	172	17.1%
5	Sterkt uenig	80	8.0%
8	Vet ikke	107	10.6%
Sysmiss		66	

Warning: these figures indicate the number of cases found in the data file. They cannot be interpreted as summary statistics of the population of interest.

**# v061: Spm68 Religiøs tilknytning**

<b>Information</b>	[Type= discrete] [Format=numeric] [Range= 1-6] [Missing=*]
<b>Statistics [NW/ W]</b>	[Valid=1028 /-] [Invalid=44 /-]
<b>Literal question</b>	Opplever du en særlig tilknytning til:
<b>Post-question</b>	(Dersom du føler tilknytning til flere, sett kryss bare i den ruten der du føler sterkest tilknytning.) Kun ett kryss mulig

Value	Label	Cases	Percentage
1	Frikirkesamfunn	42	4.1%
2	Menigh.liv i statsk	80	7.8%
3	Friv.org i statskrk	49	4.8%
4	Frittst.kristent arb	33	3.2%
5	Ikke-krist.rel.virks	33	3.2%
6	Ingen særlig tilknyt	791	76.9%
Sysmiss		44	

Warning: these figures indicate the number of cases found in the data file. They cannot be interpreted as summary statistics of the population of interest.

**# v062: Spm69a Siste 12 måneder: har tent lys på en grav**

<b>Information</b>	[Type= discrete] [Format=numeric] [Range= 1-2] [Missing=*]
<b>Statistics [NW/ W]</b>	[Valid=1039 /-] [Invalid=33 /-]
<b>Literal question</b>	Har du i løpet av de siste 12 måneder...

<b># v062: Spm69a Siste 12 måneder: har tent lys på en grav</b>			
	... A. Besøkt en kirkegård for å tenne lys på en grav?		
<b>Post-question</b>	Kun ett kryss pr. linje		
<b>Value</b>	<b>Label</b>	<b>Cases</b>	<b>Percentage</b>
1	Ja	605	58.2%
2	Nei	434	41.8%
Sysmiss		33	
<i>Warning: these figures indicate the number of cases found in the data file. They cannot be interpreted as summary statistics of the population of interest.</i>			
<b># v063: Spm69b Siste 12 måneder: har bedt aftenbønn med et barn</b>			
<b>Information</b>	[Type= discrete] [Format=numeric] [Range= 1-2] [Missing=*]		
<b>Statistics [NW/ W]</b>	[Valid=975 /-] [Invalid=97 /-]		
<b>Literal question</b>	Har du i løpet av de siste 12 måneder... ... B. Bedt aftenbønn med et barn?		
<b>Post-question</b>	Kun ett kryss pr. linje		
<b>Value</b>	<b>Label</b>	<b>Cases</b>	<b>Percentage</b>
1	Ja	197	20.2%
2	Nei	778	79.8%
Sysmiss		97	
<i>Warning: these figures indicate the number of cases found in the data file. They cannot be interpreted as summary statistics of the population of interest.</i>			
<b># v064: Spm70a Rett til å bære klær med religiøst signal: skolebarn</b>			
<b>Information</b>	[Type= discrete] [Format=numeric] [Range= 1-8] [Missing=*]		
<b>Statistics [NW/ W]</b>	[Valid=1042 /-] [Invalid=30 /-]		
<b>Literal question</b>	Synes du følgende grupper, på skolen eller i forbindelse med deres arbeid, bør ha rett til å kle seg på en måte som signaliserer deres religiøse ståsted gjennom for eksempel å benytte seg av skaut, turban eller synlige kors? ... A. Skolebarn		
<b>Post-question</b>	Kun ett kryss pr. linje		
<b>Value</b>	<b>Label</b>	<b>Cases</b>	<b>Percentage</b>
1	Ja, absolutt	160	15.4%
2	Ja, antakelig	279	26.8%
3	Nei, antakelig ikke	215	20.6%
4	Nei, absolutt ikke	319	30.6%
8	Vet ikke	69	6.6%
Sysmiss		30	
<i>Warning: these figures indicate the number of cases found in the data file. They cannot be interpreted as summary statistics of the population of interest.</i>			
<b># v065: Spm70b Rett til å bære klær med religiøst signal: lærere i grunnskolen</b>			
<b>Information</b>	[Type= discrete] [Format=numeric] [Range= 1-8] [Missing=*]		
<b>Statistics [NW/ W]</b>	[Valid=1031 /-] [Invalid=41 /-]		
<b>Literal question</b>	Synes du følgende grupper, på skolen eller i forbindelse med deres arbeid, bør ha rett til å kle seg på en måte som signaliserer deres religiøse ståsted gjennom for eksempel å benytte seg av skaut, turban eller synlige kors? ... B. Lærere i grunnskolen		
<b>Post-question</b>	Kun ett kryss pr. linje		
<b>Value</b>	<b>Label</b>	<b>Cases</b>	<b>Percentage</b>
1	Ja, absolutt	122	11.8%

**# v065: Spm70b Rett til å bære klær med religiøst signal: lærere i grunnskolen**

Value	Label	Cases	Percentage
2	Ja, antakelig	221	21.4%
3	Nei, antakelig ikke	216	21.0%
4	Nei, absolutt ikke	412	40.0%
8	Vet ikke	60	5.8%
Sysmiss		41	

Warning: these figures indicate the number of cases found in the data file. They cannot be interpreted as summary statistics of the population of interest.

**# v066: Spm70c Rett til å bære klær med religiøst signal: folk i forsvaret**

<b>Information</b>	[Type= discrete] [Format=numeric] [Range= 1-8] [Missing=*]
<b>Statistics [NW/ W]</b>	[Valid=1032 /-] [Invalid=40 /-]
<b>Literal question</b>	Synes du følgende grupper, på skolen eller i forbindelse med deres arbeid, bør ha rett til å kle seg på en måte som signaliserer deres religiøse ståsted gjennom for eksempel å benytte seg av skaut, turban eller synlige kors?  ... C. Folk i Forsvaret
<b>Post-question</b>	Kun ett kryss pr. linje

Value	Label	Cases	Percentage
1	Ja, absolutt	97	9.4%
2	Ja, antakelig	162	15.7%
3	Nei, antakelig ikke	261	25.3%
4	Nei, absolutt ikke	437	42.3%
8	Vet ikke	75	7.3%
Sysmiss		40	

Warning: these figures indicate the number of cases found in the data file. They cannot be interpreted as summary statistics of the population of interest.

**# v067: Spm70d Rett til å bære klær med religiøst signal: ansatte i offentlig helse**

<b>Information</b>	[Type= discrete] [Format=numeric] [Range= 1-8] [Missing=*]
<b>Statistics [NW/ W]</b>	[Valid=1032 /-] [Invalid=40 /-]
<b>Literal question</b>	Synes du følgende grupper, på skolen eller i forbindelse med deres arbeid, bør ha rett til å kle seg på en måte som signaliserer deres religiøse ståsted gjennom for eksempel å benytte seg av skaut, turban eller synlige kors?  ... D. Ansatte i offentlige helseinstitusjoner
<b>Post-question</b>	Kun ett kryss pr. linje

Value	Label	Cases	Percentage
1	Ja, absolutt	122	11.8%
2	Ja, antakelig	247	23.9%
3	Nei, antakelig ikke	227	22.0%
4	Nei, absolutt ikke	371	35.9%
8	Vet ikke	65	6.3%
Sysmiss		40	

Warning: these figures indicate the number of cases found in the data file. They cannot be interpreted as summary statistics of the population of interest.

**# v068: Spm70e Rett til å bære klær med religiøst signal: ansatte i frivillig helse**

<b>Information</b>	[Type= discrete] [Format=numeric] [Range= 1-8] [Missing=*]
<b>Statistics [NW/ W]</b>	[Valid=1031 /-] [Invalid=41 /-]
<b>Literal question</b>	Synes du følgende grupper, på skolen eller i forbindelse med deres arbeid, bør ha rett til å kle seg på en måte som signaliserer deres religiøse ståsted gjennom for eksempel å benytte seg av skaut, turban eller synlige kors?  ... E. Ansatte i helseinstitusjoner drevet av frivillige organisasjoner

**# v068: Spm70e Rett til å bære klær med religiøst signal: ansatte i frivillig helse****Post-question** Kun ett kryss pr. linje

Value	Label	Cases	Percentage
1	Ja, absolutt	160	15.5%
2	Ja, antakelig	358	34.7%
3	Nei, antakelig ikke	175	17.0%
4	Nei, absolutt ikke	257	24.9%
8	Vet ikke	81	7.9%
Sysmiss		41	

*Warning: these figures indicate the number of cases found in the data file. They cannot be interpreted as summary statistics of the population of interest.***# v069: Spm71a Grunnloven bør fortsatt knytte Den norske kirke til staten****Information** [Type= discrete] [Format=numeric] [Range= 1-8] [Missing=\*]**Statistics [NW/ W]** [Valid=1041 /-] [Invalid=31 /-]

**Literal question** Er du enig eller uenig i følgende utsagn om religion og samfunn?

... A. Grunnloven bør fortsatt inneholde en formulering som knytter Den norske kirke til staten

**Post-question** Kun ett kryss pr. linje

Value	Label	Cases	Percentage
1	Sterkt enig	146	14.0%
2	Enig	324	31.1%
3	Verken eller	172	16.5%
4	Uenig	175	16.8%
5	Sterkt uenig	141	13.5%
8	Vet ikke	83	8.0%
Sysmiss		31	

*Warning: these figures indicate the number of cases found in the data file. They cannot be interpreted as summary statistics of the population of interest.***# v070: Spm71b Alle trossamfunn bør få økonomisk bidrag fra det offentlige****Information** [Type= discrete] [Format=numeric] [Range= 1-8] [Missing=\*]**Statistics [NW/ W]** [Valid=1035 /-] [Invalid=37 /-]

**Literal question** Er du enig eller uenig i følgende utsagn om religion og samfunn?

... B. Alle trossamfunn bør få økonomisk bidrag fra det offentlige

**Post-question** Kun ett kryss pr. linje

Value	Label	Cases	Percentage
1	Sterkt enig	30	2.9%
2	Enig	179	17.3%
3	Verken eller	232	22.4%
4	Uenig	297	28.7%
5	Sterkt uenig	216	20.9%
8	Vet ikke	81	7.8%
Sysmiss		37	

*Warning: these figures indicate the number of cases found in the data file. They cannot be interpreted as summary statistics of the population of interest.***# v071: Spm71c Positivt at religiøse ledere deltar i offentlige debatter****Information** [Type= discrete] [Format=numeric] [Range= 1-8] [Missing=\*]**Statistics [NW/ W]** [Valid=1039 /-] [Invalid=33 /-]**Literal question** Er du enig eller uenig i følgende utsagn om religion og samfunn?

**# v071: Spm71c Positivt at religiøse ledere deltar i offentlige debatter**

... C. Det er positivt at biskoper og andre religiøse ledere deltar aktivt i massemedias debatt om aktuelle samfunnsproblemer knyttet til for eksempel fattigdom, miljøvern og fred

**Post-question** Kun ett kryss pr. linje

Value	Label	Cases	Percentage
1	Sterkt enig	102	9.8%
2	Enig	550	52.9%
3	Verken eller	209	20.1%
4	Uenig	95	9.1%
5	Sterkt uenig	35	3.4%
8	Vet ikke	48	4.6%
Sysmiss		33	

*Warning: these figures indicate the number of cases found in the data file. They cannot be interpreted as summary statistics of the population of interest.*

**# v072: Spm71d Politikere bør ikke påvirke religiøse organisasjoner**

**Information** [Type= discrete] [Format=numeric] [Range= 1-8] [Missing=\*]

**Statistics [NW/ W]** [Valid=1038 /-] [Invalid=34 /-]

**Literal question** Er du enig eller uenig i følgende utsagn om religion og samfunn?  
... D. Politikere bør ikke forsøke å påvirke religiøse organisasjoner i spørsmål som for eksempel homofili og likestilling

**Post-question** Kun ett kryss pr. linje

Value	Label	Cases	Percentage
1	Sterkt enig	93	9.0%
2	Enig	310	29.9%
3	Verken eller	249	24.0%
4	Uenig	221	21.3%
5	Sterkt uenig	94	9.1%
8	Vet ikke	71	6.8%
Sysmiss		34	

*Warning: these figures indicate the number of cases found in the data file. They cannot be interpreted as summary statistics of the population of interest.*

**# v073: Spm71e Stortinget spørre trossamfunn om råd i relevante spørsmål**

**Information** [Type= discrete] [Format=numeric] [Range= 1-8] [Missing=\*]

**Statistics [NW/ W]** [Valid=1032 /-] [Invalid=40 /-]

**Literal question** Er du enig eller uenig i følgende utsagn om religion og samfunn?  
... E. Når Stortinget lager lover knyttet til moralske spørsmål som for eksempel abort eller dødshjelp, bør man rådspørre representanter for de viktigste trossamfunnene

**Post-question** Kun ett kryss pr. linje

Value	Label	Cases	Percentage
1	Sterkt enig	53	5.1%
2	Enig	247	23.9%
3	Verken eller	216	20.9%
4	Uenig	261	25.3%
5	Sterkt uenig	176	17.1%
8	Vet ikke	79	7.7%
Sysmiss		40	

*Warning: these figures indicate the number of cases found in the data file. They cannot be interpreted as summary statistics of the population of interest.*



<b># v074: Spm72 Å ende livet på en døende pasient som ønsker å dø</b>			
<b>Information</b>	[Type= discrete] [Format=numeric] [Range= 1-8] [Missing=*]		
<b>Statistics [NW/ W]</b>	[Valid=1043 /-] [Invalid=29 /-]		
<b>Literal question</b>	Dersom man ender livet på en døende pasient, når pasienten ytrer et sterkt ønske om å dø, og samtidig ikke er i stand til å gjøre det selv, er det:		
<b>Post-question</b>	Kun ett kryss mulig		
<b>Value</b>	<b>Label</b>	<b>Cases</b>	<b>Percentage</b>
1	Alltid galt	128	12.3%
2	Nesten alltid galt	131	12.6%
3	Galt enkelte tilf	349	33.5%
4	Ikke galt hele tatt	300	28.8%
8	Vet ikke	135	12.9%
Sysmiss		29	
<i>Warning: these figures indicate the number of cases found in the data file. They cannot be interpreted as summary statistics of the population of interest.</i>			
<b># v075: Spm73a Viktig for mening om å ende livet på en døende pasient: ikke lov å ta liv</b>			
<b>Information</b>	[Type= discrete] [Format=numeric] [Range= 1-8] [Missing=*]		
<b>Statistics [NW/ W]</b>	[Valid=962 /-] [Invalid=110 /-]		
<b>Literal question</b>	Når du skal avgjøre hva du mener er riktig i forrige spørsmål, hvor viktig er følgende grunner for deg: ... A. At det ikke er lov å ta liv		
<b>Post-question</b>	Kun ett kryss pr. linje		
<b>Value</b>	<b>Label</b>	<b>Cases</b>	<b>Percentage</b>
1	Svært viktig	431	44.8%
2	Nokså viktig	251	26.1%
3	Ikke særlig viktig	126	13.1%
4	Ikke viktig i det hele tatt	92	9.6%
8	Vet ikke	62	6.4%
Sysmiss		110	
<i>Warning: these figures indicate the number of cases found in the data file. They cannot be interpreted as summary statistics of the population of interest.</i>			
<b># v076: Spm73b Viktig for mening om å ende livet på en døende pasient: pasienten ønsker det</b>			
<b>Information</b>	[Type= discrete] [Format=numeric] [Range= 1-8] [Missing=*]		
<b>Statistics [NW/ W]</b>	[Valid=955 /-] [Invalid=117 /-]		
<b>Literal question</b>	Når du skal avgjøre hva du mener er riktig i forrige spørsmål, hvor viktig er følgende grunner for deg: ... B. At pasienten selv ønsker å dø		
<b>Post-question</b>	Kun ett kryss pr. linje		
<b>Value</b>	<b>Label</b>	<b>Cases</b>	<b>Percentage</b>
1	Svært viktig	570	59.7%
2	Nokså viktig	237	24.8%
3	Ikke særlig viktig	51	5.3%
4	Ikke viktig i det hele tatt	33	3.5%
8	Vet ikke	64	6.7%
Sysmiss		117	
<i>Warning: these figures indicate the number of cases found in the data file. They cannot be interpreted as summary statistics of the population of interest.</i>			
<b># v077: Spm73c Viktig for mening om å ende livet på en døende pasient: pasienten spart for lidelse</b>			
<b>Information</b>	[Type= discrete] [Format=numeric] [Range= 1-8] [Missing=*]		

<b># v077: Spm73c Viktig for mening om å ende livet på en døende pasient: pasienten spart for lidelse</b>			
<b>Statistics [NW/ W]</b>	[Valid=965 /-] [Invalid=107 /-]		
<b>Literal question</b>	Når du skal avgjøre hva du mener er riktig i forrige spørsmål, hvor viktig er følgende grunner for deg: ... C. At pasienten blir spart for mer lidelse		
<b>Post-question</b>	Kun ett kryss pr. linje		
<b>Value</b>	<b>Label</b>	<b>Cases</b>	<b>Percentage</b>
1	Svært viktig	597	61.9%
2	Nokså viktig	246	25.5%
3	Ikke særlig viktig	30	3.1%
4	Ikke viktig i det hele tatt	26	2.7%
8	Vet ikke	66	6.8%
Sysmiss		107	
<i>Warning: these figures indicate the number of cases found in the data file. They cannot be interpreted as summary statistics of the population of interest.</i>			
<b># v078: Spm73d Viktig for mening om å ende livet på en døende pasient: fare for misbruk</b>			
<b>Information</b>	[Type= discrete] [Format=numeric] [Range= 1-8] [Missing=*]		
<b>Statistics [NW/ W]</b>	[Valid=941 /-] [Invalid=131 /-]		
<b>Literal question</b>	Når du skal avgjøre hva du mener er riktig i forrige spørsmål, hvor viktig er følgende grunner for deg: ... D. At det kan være fare for misbruk (f.eks. at pasienter får dødshjelp selv om de ikke har bedt om det)		
<b>Post-question</b>	Kun ett kryss pr. linje		
<b>Value</b>	<b>Label</b>	<b>Cases</b>	<b>Percentage</b>
1	Svært viktig	529	56.2%
2	Nokså viktig	193	20.5%
3	Ikke særlig viktig	71	7.5%
4	Ikke viktig i det hele tatt	39	4.1%
8	Vet ikke	109	11.6%
Sysmiss		131	
<i>Warning: these figures indicate the number of cases found in the data file. They cannot be interpreted as summary statistics of the population of interest.</i>			
<b># v079: Spm74 Genteste ufødte barn</b>			
<b>Information</b>	[Type= discrete] [Format=numeric] [Range= 1-8] [Missing=*]		
<b>Statistics [NW/ W]</b>	[Valid=1043 /-] [Invalid=29 /-]		
<b>Literal question</b>	I dag kan et foster testes genetisk på et tidlig stadium for å finne ut om det vil kunne få en alvorlig sykdom senere i livet. Er du mest enig med person A eller mest enig med person B?  A. Det er feil å teste ufødte barn for sykdommer de kan få senere i livet B. Det er OK å teste ufødte barn for sykdommer de kan få senere i livet		
<b>Post-question</b>	Kun ett kryss mulig		
<b>Value</b>	<b>Label</b>	<b>Cases</b>	<b>Percentage</b>
1	A. Det er feil å teste ufødte barn	231	22.1%
2	B. Det er ok å teste ufødte barn	517	49.6%
8	Umulig å velge	295	28.3%
Sysmiss		29	
<i>Warning: these figures indicate the number of cases found in the data file. They cannot be interpreted as summary statistics of the population of interest.</i>			
<b># v080: Spm75 Forske på embryoer</b>			
<b>Information</b>	[Type= discrete] [Format=numeric] [Range= 1-8] [Missing=*]		
<b>Statistics [NW/ W]</b>	[Valid=1037 /-] [Invalid=35 /-]		

**# v080: Spm75 Forske på embryoer**

<b>Literal question</b>	Forskning på embryoer (fostre mindre enn to uker) som aldri vil bli satt inn i en livmor, gir medisinsk kunnskap som i fremtiden kan bli viktig i behandlingen av alvorlige sykdommer (for eksempel Parkinsons sykdom). Er du mest enig med person A eller mest enig med person B?  A. Det er OK å forske på embryoer B. Det er feil å forske på embryoer
-------------------------	--

**Post-question** Kun ett kryss mulig

Value	Label	Cases	Percentage
1	A. Det er ok å forske på embryoer	642	61.9%
2	B. Det er feil å forske på embryoer	135	13.0%
8	Umulig å velge	260	25.1%
Sysmiss		35	

*Warning: these figures indicate the number of cases found in the data file. They cannot be interpreted as summary statistics of the population of interest.*

**# v081: Spm76a Viktig for moralsk riktig: indre overbevisning og samvittighet**

**Information** [Type= discrete] [Format=numeric] [Range= 1-8] [Missing=\*]

**Statistics [NW/ W]** [Valid=1030 /-] [Invalid=42 /-]

**Literal question** Når du skal avgjøre hva du mener er moralsk feil eller moralsk i orden, hvor viktig er dette for deg:  
  
... A. Min indre overbevisning og samvittighet

**Post-question** Kun ett kryss pr. linje

Value	Label	Cases	Percentage
1	Svært viktig	762	74.0%
2	Nokså viktig	206	20.0%
3	Ikke særlig viktig	18	1.7%
4	Ikke viktig i det hele tatt	7	0.7%
8	Vet ikke	37	3.6%
Sysmiss		42	

*Warning: these figures indicate the number of cases found in the data file. They cannot be interpreted as summary statistics of the population of interest.*

**# v082: Spm76b Viktig for moralsk riktig: religion**

**Information** [Type= discrete] [Format=numeric] [Range= 1-8] [Missing=\*]

**Statistics [NW/ W]** [Valid=985 /-] [Invalid=87 /-]

**Literal question** Når du skal avgjøre hva du mener er moralsk feil eller moralsk i orden, hvor viktig er dette for deg:  
  
... B. Min religion

**Post-question** Kun ett kryss pr. linje

Value	Label	Cases	Percentage
1	Svært viktig	77	7.8%
2	Nokså viktig	158	16.0%
3	Ikke særlig viktig	282	28.6%
4	Ikke viktig i det hele tatt	394	40.0%
8	Vet ikke	74	7.5%
Sysmiss		87	

*Warning: these figures indicate the number of cases found in the data file. They cannot be interpreted as summary statistics of the population of interest.*

**# v083: Spm76c Viktig for moralsk riktig: til nytte for andre mennesker**

**Information** [Type= discrete] [Format=numeric] [Range= 1-8] [Missing=\*]

**Statistics [NW/ W]** [Valid=1006 /-] [Invalid=66 /-]

<b># v083: Spm76c Viktig for moralsk riktig: til nytte for andre mennesker</b>			
<b>Literal question</b>	Når du skal avgjøre hva du mener er moralsk feil eller moralsk i orden, hvor viktig er dette for deg: ... C. Hva jeg tror kan være til nytte for andre mennesker		
<b>Post-question</b>	Kun ett kryss pr. linje		
<b>Value</b>	<b>Label</b>	<b>Cases</b>	<b>Percentage</b>
1	Svært viktig	390	38.8%
2	Nokså viktig	475	47.2%
3	Ikke særlig viktig	67	6.7%
4	Ikke viktig i det hele tatt	20	2.0%
8	Vet ikke	54	5.4%
Sysmiss		66	
<i>Warning: these figures indicate the number of cases found in the data file. They cannot be interpreted as summary statistics of the population of interest.</i>			
<b># v084: Spm76d Viktig for moralsk riktig: regler og plikter</b>			
<b>Information</b>	[Type= discrete] [Format=numeric] [Range= 1-8] [Missing=*]		
<b>Statistics [NW/ W]</b>	[Valid=998 /-] [Invalid=74 /-]		
<b>Literal question</b>	Når du skal avgjøre hva du mener er moralsk feil eller moralsk i orden, hvor viktig er dette for deg: ... D. Gitte regler og plikter		
<b>Post-question</b>	Kun ett kryss pr. linje		
<b>Value</b>	<b>Label</b>	<b>Cases</b>	<b>Percentage</b>
1	Svært viktig	191	19.1%
2	Nokså viktig	516	51.7%
3	Ikke særlig viktig	175	17.5%
4	Ikke viktig i det hele tatt	47	4.7%
8	Vet ikke	69	6.9%
Sysmiss		74	
<i>Warning: these figures indicate the number of cases found in the data file. They cannot be interpreted as summary statistics of the population of interest.</i>			
<b># v085: Spm77 Debatt deltakere ikke vise til religion som støtte i moraldebatter</b>			
<b>Information</b>	[Type= discrete] [Format=numeric] [Range= 1-8] [Missing=*]		
<b>Statistics [NW/ W]</b>	[Valid=1053 /-] [Invalid=19 /-]		
<b>Literal question</b>	Når moralspørsmål som abort eller dødshjelp diskuteres i offentlig debatt, er du enig eller uenig i at politikere, eksperter og andre debatt deltakere ikke bør vise til religion som støtte for sitt syn?		
<b>Post-question</b>	Kun ett kryss mulig		
<b>Value</b>	<b>Label</b>	<b>Cases</b>	<b>Percentage</b>
1	Helt enig	434	41.2%
2	Enig	267	25.4%
3	Verken eller	139	13.2%
4	Uenig	101	9.6%
5	Helt uenig	0	
8	Vet ikke	112	10.6%
Sysmiss		19	
<i>Warning: these figures indicate the number of cases found in the data file. They cannot be interpreted as summary statistics of the population of interest.</i>			
<b># v086: Spm78a Det er familien som lider når kvinnen har heltidsarbeid</b>			
<b>Information</b>	[Type= discrete] [Format=numeric] [Range= 1-8] [Missing=*]		
<b>Statistics [NW/ W]</b>	[Valid=1042 /-] [Invalid=30 /-]		

<b># v086: Spm78a Det er familien som lider når kvinnen har heltidsarbeid</b>			
<b>Literal question</b>	Er du enig eller uenig i de følgende utsagnene? ... A Når alt kommer til alt, er det familielivet det går ut over når kvinnen har heltidsarbeid		
<b>Post-question</b>	Kun ett kryss pr. linje		
<b>Value</b>	<b>Label</b>	<b>Cases</b>	<b>Percentage</b>
1	Sterkt enig	49	4.7%
2	Enig	141	13.5%
3	Verken eller	206	19.8%
4	Uenig	373	35.8%
5	Sterkt uenig	248	23.8%
8	Vet ikke	25	2.4%
Sysmiss		30	
<i>Warning: these figures indicate the number of cases found in the data file. They cannot be interpreted as summary statistics of the population of interest.</i>			
<b># v087: Spm78b Menn burde ta en større del av omsorgen med barn enn de gjør i dag</b>			
<b>Information</b>	[Type= discrete] [Format=numeric] [Range= 1-8] [Missing=*]		
<b>Statistics [NW/ W]</b>	[Valid=1040 /-] [Invalid=32 /-]		
<b>Literal question</b>	Er du enig eller uenig i de følgende utsagnene? ... B. Menn burde ta en større del av omsorgen med barn enn de gjør i dag		
<b>Post-question</b>	Kun ett kryss pr. linje		
<b>Value</b>	<b>Label</b>	<b>Cases</b>	<b>Percentage</b>
1	Sterkt enig	122	11.7%
2	Enig	567	54.5%
3	Verken eller	249	23.9%
4	Uenig	67	6.4%
5	Sterkt uenig	6	0.6%
8	Vet ikke	29	2.8%
Sysmiss		32	
<i>Warning: these figures indicate the number of cases found in the data file. They cannot be interpreted as summary statistics of the population of interest.</i>			
<b># v088: Spm78c Menn burde ta en større del av husarbeidet enn de gjør i dag</b>			
<b>Information</b>	[Type= discrete] [Format=numeric] [Range= 1-8] [Missing=*]		
<b>Statistics [NW/ W]</b>	[Valid=1041 /-] [Invalid=31 /-]		
<b>Literal question</b>	Er du enig eller uenig i de følgende utsagnene? ... C. Menn burde ta en større del av husarbeidet enn de gjør i dag		
<b>Post-question</b>	Kun ett kryss pr. linje		
<b>Value</b>	<b>Label</b>	<b>Cases</b>	<b>Percentage</b>
1	Sterkt enig	147	14.1%
2	Enig	541	52.0%
3	Verken eller	262	25.2%
4	Uenig	55	5.3%
5	Sterkt uenig	11	1.1%
8	Vet ikke	25	2.4%
Sysmiss		31	
<i>Warning: these figures indicate the number of cases found in the data file. They cannot be interpreted as summary statistics of the population of interest.</i>			













<b># v089: Spm78d Heltidsbarnehage er ikke bra for barn</b>			
<b>Information</b>	[Type= discrete] [Format=numeric] [Range= 1-8] [Missing=*]		
<b>Statistics [NW/ W]</b>	[Valid=1042 /-] [Invalid=30 /-]		
<b>Literal question</b>	Er du enig eller uenig i de følgende utsagnene? ... D. Heltidsbarnehage er ikke bra for barn		
<b>Post-question</b>	Kun ett kryss pr. linje		
<b>Value</b>	<b>Label</b>	<b>Cases</b>	<b>Percentage</b>
1	Sterkt enig	62	6.0%
2	Enig	170	16.3%
3	Verken eller	251	24.1%
4	Uenig	341	32.7%
5	Sterkt uenig	166	15.9%
8	Vet ikke	52	5.0%
Sysmiss		30	
<i>Warning: these figures indicate the number of cases found in the data file. They cannot be interpreted as summary statistics of the population of interest.</i>			
<b># v090: Spm78e Til syvende og sist er det mest naturlig at mor er mest hjemme med barna</b>			
<b>Information</b>	[Type= discrete] [Format=numeric] [Range= 1-8] [Missing=*]		
<b>Statistics [NW/ W]</b>	[Valid=1047 /-] [Invalid=25 /-]		
<b>Literal question</b>	Er du enig eller uenig i de følgende utsagnene? ... E. Til syvende og sist er det mest naturlig at mor er mest hjemme med barna mens de er små		
<b>Post-question</b>	Kun ett kryss pr. linje		
<b>Value</b>	<b>Label</b>	<b>Cases</b>	<b>Percentage</b>
1	Sterkt enig	90	8.6%
2	Enig	380	36.3%
3	Verken eller	244	23.3%
4	Uenig	225	21.5%
5	Sterkt uenig	90	8.6%
8	Vet ikke	18	1.7%
Sysmiss		25	
<i>Warning: these figures indicate the number of cases found in the data file. They cannot be interpreted as summary statistics of the population of interest.</i>			
<b># v091: Spm78f Den kristne religion er ofte et hinder for likestilling mellom kjønnene</b>			
<b>Information</b>	[Type= discrete] [Format=numeric] [Range= 1-8] [Missing=*]		
<b>Statistics [NW/ W]</b>	[Valid=1037 /-] [Invalid=35 /-]		
<b>Literal question</b>	Er du enig eller uenig i de følgende utsagnene? ... F. Den kristne religion er ofte et hinder for likestilling mellom kjønnene		
<b>Post-question</b>	Kun ett kryss pr. linje		
<b>Value</b>	<b>Label</b>	<b>Cases</b>	<b>Percentage</b>
1	Sterkt enig	135	13.0%
2	Enig	331	31.9%
3	Verken eller	254	24.5%
4	Uenig	175	16.9%
5	Sterkt uenig	54	5.2%
8	Vet ikke	88	8.5%

<b># v091: Spm78f Den kristne religion er ofte et hinder for likestilling mellom kjønnene</b>			
Value	Label	Cases	Percentage
Sysmiss		35	
<i>Warning: these figures indicate the number of cases found in the data file. They cannot be interpreted as summary statistics of the population of interest.</i>			
<b># v092: Spm78g Gud har skapt verden slik at menn og kvinner har forskjellige oppgaver</b>			
<b>Information</b>	[Type= discrete] [Format=numeric] [Range= 1-8] [Missing=*]		
<b>Statistics [NW/ W]</b>	[Valid=1039 /-] [Invalid=33 /-]		
<b>Literal question</b>	Er du enig eller uenig i de følgende utsagnene? ... G. Gud har skapt verden slik at menn og kvinner har forskjellige oppgaver i hjem og samfunn		
<b>Post-question</b>	Kun ett kryss pr. linje		
Value	Label	Cases	Percentage
1	Sterkt enig	39	3.8%
2	Enig	126	12.1%
3	Verken eller	184	17.7%
4	Uenig	292	28.1%
5	Sterkt uenig	348	33.5%
8	Vet ikke	50	4.8%
Sysmiss		33	
<i>Warning: these figures indicate the number of cases found in the data file. They cannot be interpreted as summary statistics of the population of interest.</i>			
<b># v093: Spm78h Likeverd er viktigere enn likestilling</b>			
<b>Information</b>	[Type= discrete] [Format=numeric] [Range= 1-8] [Missing=*]		
<b>Statistics [NW/ W]</b>	[Valid=1044 /-] [Invalid=28 /-]		
<b>Literal question</b>	Er du enig eller uenig i de følgende utsagnene? ... H. Likeverd er viktigere enn likestilling		
<b>Post-question</b>	Kun ett kryss pr. linje		
Value	Label	Cases	Percentage
1	Sterkt enig	242	23.2%
2	Enig	482	46.2%
3	Verken eller	190	18.2%
4	Uenig	59	5.7%
5	Sterkt uenig	15	1.4%
8	Vet ikke	56	5.4%
Sysmiss		28	
<i>Warning: these figures indicate the number of cases found in the data file. They cannot be interpreted as summary statistics of the population of interest.</i>			
<b># v094: Spm79a Lykkeamuletter kan noen ganger bringe hell</b>			
<b>Information</b>	[Type= discrete] [Format=numeric] [Range= 1-8] [Missing=*]		
<b>Statistics [NW/ W]</b>	[Valid=1047 /-] [Invalid=25 /-]		
<b>Literal question</b>	I hvilken grad mener du at følgende utsagn er sanne eller ikke? ... A. Lykkeamuletter kan noen ganger bringe hell		
<b>Post-question</b>	Kun ett kryss pr. linje		
Value	Label	Cases	Percentage
1	Absolutt sant	23	2.2%
2	Antakelig sant	115	11.0%

<b># v094: Spm79a Lykkeamuletter kan noen ganger bringe hell</b>			
Value	Label	Cases	Percentage
3	Antakelig ikke sant	330	31.5%
4	Absolutt ikke sant	456	43.6%
8	Vet ikke	123	11.7%
Sysmiss		25	
<i>Warning: these figures indicate the number of cases found in the data file. They cannot be interpreted as summary statistics of the population of interest.</i>			
<b># v095: Spm79b Noen spåmenn og spåkoner kan virkelig se inn i fremtiden</b>			
<b>Information</b>	[Type= discrete] [Format=numeric] [Range= 1-8] [Missing=*]		
<b>Statistics [NW/ W]</b>	[Valid=1041 /-] [Invalid=31 /-]		
<b>Literal question</b>	I hvilken grad mener du at følgende utsagn er sanne eller ikke?  ... B. Noen spåmenn og spåkoner kan virkelig se inn i fremtiden		
<b>Post-question</b>	Kun ett kryss pr. linje		
Value	Label	Cases	Percentage
1	Absolutt sant	41	3.9%
2	Antakelig sant	205	19.7%
3	Antakelig ikke sant	295	28.3%
4	Absolutt ikke sant	381	36.6%
8	Vet ikke	119	11.4%
Sysmiss		31	
<i>Warning: these figures indicate the number of cases found in the data file. They cannot be interpreted as summary statistics of the population of interest.</i>			
<b># v096: Spm79c Noen har evner gitt av Gud til å helbrede ved bønn</b>			
<b>Information</b>	[Type= discrete] [Format=numeric] [Range= 1-8] [Missing=*]		
<b>Statistics [NW/ W]</b>	[Valid=1045 /-] [Invalid=27 /-]		
<b>Literal question</b>	I hvilken grad mener du at følgende utsagn er sanne eller ikke?  ... C. Noen har evner gitt av Gud til å helbrede ved bønn		
<b>Post-question</b>	Kun ett kryss pr. linje		
Value	Label	Cases	Percentage
1	Absolutt sant	95	9.1%
2	Antakelig sant	207	19.8%
3	Antakelig ikke sant	258	24.7%
4	Absolutt ikke sant	361	34.5%
8	Vet ikke	124	11.9%
Sysmiss		27	
<i>Warning: these figures indicate the number of cases found in the data file. They cannot be interpreted as summary statistics of the population of interest.</i>			
<b># v097: Spm79d En persons stjernetegn eller horoskop kan påvirke personens fremtid</b>			
<b>Information</b>	[Type= discrete] [Format=numeric] [Range= 1-8] [Missing=*]		
<b>Statistics [NW/ W]</b>	[Valid=1042 /-] [Invalid=30 /-]		
<b>Literal question</b>	I hvilken grad mener du at følgende utsagn er sanne eller ikke?  ... D. En persons stjernetegn eller horoskop kan påvirke personens fremtid		
<b>Post-question</b>	Kun ett kryss pr. linje		
Value	Label	Cases	Percentage
1	Absolutt sant	16	1.5%



<b># v097: Spm79d En persons stjernetegn eller horoskop kan påvirke personens fremtid</b>			
Value	Label	Cases	Percentage
2	Antakelig sant	122	11.7%
3	Antakelig ikke sant	322	30.9%
4	Absolutt ikke sant	440	42.2%
8	Vet ikke	142	13.6%
Sysmiss		30	
<i>Warning: these figures indicate the number of cases found in the data file. They cannot be interpreted as summary statistics of the population of interest.</i>			
<b># v098: Spm80a Kontakt med spørsmål om tro og religionde siste 12 månedene: i familien</b>			
<b>Information</b>	[Type= discrete] [Format=numeric] [Range= 0-1] [Missing=*]		
<b>Statistics [NW/ W]</b>	[Valid=1072 /-] [Invalid=0 /-]		
<b>Literal question</b>	I hvilke av følgende sammenhenger har du i løpet av de siste 12 månedene kommet i kontakt med spørsmål om tro og religion?  ... I familien		
Value	Label	Cases	Percentage
0	Ikke svart	615	57.4%
1	Svart	457	42.6%
<i>Warning: these figures indicate the number of cases found in the data file. They cannot be interpreted as summary statistics of the population of interest.</i>			
<b># v099: Spm80b Kontakt med spørsmål om tro og religionde siste 12 månedene: blant venner</b>			
<b>Information</b>	[Type= discrete] [Format=numeric] [Range= 0-1] [Missing=*]		
<b>Statistics [NW/ W]</b>	[Valid=1072 /-] [Invalid=0 /-]		
<b>Literal question</b>	I hvilke av følgende sammenhenger har du i løpet av de siste 12 månedene kommet i kontakt med spørsmål om tro og religion?  ... Blant venner		
Value	Label	Cases	Percentage
0	Ikke svart	622	58.0%
1	Svart	450	42.0%
<i>Warning: these figures indicate the number of cases found in the data file. They cannot be interpreted as summary statistics of the population of interest.</i>			
<b># v100: Spm80c Kontakt med spørsmål om tro og religionde siste 12 månedene: skolen eller på arbeidet</b>			
<b>Information</b>	[Type= discrete] [Format=numeric] [Range= 0-1] [Missing=*]		
<b>Statistics [NW/ W]</b>	[Valid=1072 /-] [Invalid=0 /-]		
<b>Literal question</b>	I hvilke av følgende sammenhenger har du i løpet av de siste 12 månedene kommet i kontakt med spørsmål om tro og religion?  ... I skolen eller på arbeidet		
Value	Label	Cases	Percentage
0	Ikke svart	770	71.8%
1	Svart	302	28.2%
<i>Warning: these figures indicate the number of cases found in the data file. They cannot be interpreted as summary statistics of the population of interest.</i>			

<b># v101: Spm80d Kontakt med spørsmål om tro og religionde siste 12 månedene: TV</b>			
<b>Information</b>	[Type= discrete] [Format=numeric] [Range= 0-1] [Missing=*]		
<b>Statistics [NW/ W]</b>	[Valid=1072 /-] [Invalid=0 /-]		
<b>Literal question</b>	I hvilke av følgende sammenhenger har du i løpet av de siste 12 månedene kommet i kontakt med spørsmål om tro og religion?  ... Gjennom TV		
<b>Value</b>	<b>Label</b>	<b>Cases</b>	<b>Percentage</b>
0	Ikke svart	552	 51.5%
1	Svart	520	 48.5%
<i>Warning: these figures indicate the number of cases found in the data file. They cannot be interpreted as summary statistics of the population of interest.</i>			
<b># v102: Spm80e Kontakt med spørsmål om tro og religionde siste 12 månedene: Internett</b>			
<b>Information</b>	[Type= discrete] [Format=numeric] [Range= 0-1] [Missing=*]		
<b>Statistics [NW/ W]</b>	[Valid=1072 /-] [Invalid=0 /-]		
<b>Literal question</b>	I hvilke av følgende sammenhenger har du i løpet av de siste 12 månedene kommet i kontakt med spørsmål om tro og religion?  ... På internett		
<b>Value</b>	<b>Label</b>	<b>Cases</b>	<b>Percentage</b>
0	Ikke svart	939	 87.6%
1	Svart	133	 12.4%
<i>Warning: these figures indicate the number of cases found in the data file. They cannot be interpreted as summary statistics of the population of interest.</i>			
<b># v103: Spm80f Kontakt med spørsmål om tro og religionde siste 12 månedene: vet ikke</b>			
<b>Information</b>	[Type= discrete] [Format=numeric] [Range= 0-1] [Missing=*]		
<b>Statistics [NW/ W]</b>	[Valid=1072 /-] [Invalid=0 /-]		
<b>Literal question</b>	I hvilke av følgende sammenhenger har du i løpet av de siste 12 månedene kommet i kontakt med spørsmål om tro og religion?  ... Vet ikke		
<b>Value</b>	<b>Label</b>	<b>Cases</b>	<b>Percentage</b>
0	Ikke svart	893	 83.3%
1	Svart	179	 16.7%
<i>Warning: these figures indicate the number of cases found in the data file. They cannot be interpreted as summary statistics of the population of interest.</i>			
<b># v104: Spm81 TVs måte å fremstille religion en hjelp for deg i ditt liv?</b>			
<b>Information</b>	[Type= discrete] [Format=numeric] [Range= 1-8] [Missing=*]		
<b>Statistics [NW/ W]</b>	[Valid=1054 /-] [Invalid=18 /-]		
<b>Literal question</b>	Hvor ofte mener du at TVs måte å fremstille religion blir en hjelp for deg i ditt liv?		
<b>Post-question</b>	Kun ett kryss mulig		
<b>Value</b>	<b>Label</b>	<b>Cases</b>	<b>Percentage</b>
1	Svært ofte	6	 0.6%
2	Ganske ofte	48	 4.6%
3	Ganske sjelden	150	 14.2%
4	Svært sjelden	292	 27.7%
5	Aldri	436	 41.4%
8	Vet ikke	122	 11.6%
Sysmiss		18	
<i>Warning: these figures indicate the number of cases found in the data file. They cannot be interpreted as summary statistics of the population of interest.</i>			

<b># v105: Spm82a Besøkt nettsteder magiske, åndelige eller religiøse emner: om kristendom, islam eller jødedom</b>			
<b>Information</b>	[Type= discrete] [Format=numeric] [Range= 1-8] [Missing=*]		
<b>Statistics [NW/ W]</b>	[Valid=1043 /-] [Invalid=29 /-]		
<b>Literal question</b>	På Internett finnes en rekke nettsteder som handler om forskjellige magiske, åndelige eller religiøse emner. De følgende utsagn handler om hvor ofte du har besøkt slike nettsteder:  ... A. Besøk på nettsider om kristendom, islam eller jødedom		
<b>Post-question</b>	Kun ett kryss pr. linje		
<b>Value</b>	<b>Label</b>	<b>Cases</b>	<b>Percentage</b>
1	Aldri	844	80.9%
2	1 g. årlig el. sjeldnere	123	11.8%
3	Månedlig el. noen g. i året	40	3.8%
4	Ukentlig el. daglig	12	1.2%
8	Vet ikke	24	2.3%
Sysmiss		29	
<i>Warning: these figures indicate the number of cases found in the data file. They cannot be interpreted as summary statistics of the population of interest.</i>			
<b># v106: Spm82b Besøkt nettsteder magiske, åndelige eller religiøse emner: om spiritualisme, astrologi, new age</b>			
<b>Information</b>	[Type= discrete] [Format=numeric] [Range= 1-8] [Missing=*]		
<b>Statistics [NW/ W]</b>	[Valid=1038 /-] [Invalid=34 /-]		
<b>Literal question</b>	På Internett finnes en rekke nettsteder som handler om forskjellige magiske, åndelige eller religiøse emner. De følgende utsagn handler om hvor ofte du har besøkt slike nettsteder:  ... B. Besøk på nettsider om alternativ religion, f.eks. spiritualisme, astrologi, new age e.l.		
<b>Post-question</b>	Kun ett kryss pr. linje		
<b>Value</b>	<b>Label</b>	<b>Cases</b>	<b>Percentage</b>
1	Aldri	872	84.0%
2	1 g. årlig el. sjeldnere	90	8.7%
3	Månedlig el. noen g. i året	47	4.5%
4	Ukentlig el. daglig	7	0.7%
8	Vet ikke	22	2.1%
Sysmiss		34	
<i>Warning: these figures indicate the number of cases found in the data file. They cannot be interpreted as summary statistics of the population of interest.</i>			
<b># v107: Spm82c Besøkt nettsteder magiske, åndelige eller religiøse emner: om magi, gjenferd eller andre overnaturlige fenomener</b>			
<b>Information</b>	[Type= discrete] [Format=numeric] [Range= 1-8] [Missing=*]		
<b>Statistics [NW/ W]</b>	[Valid=1034 /-] [Invalid=38 /-]		
<b>Literal question</b>	På Internett finnes en rekke nettsteder som handler om forskjellige magiske, åndelige eller religiøse emner. De følgende utsagn handler om hvor ofte du har besøkt slike nettsteder:  ... C. Besøk på nettsider om magi, gjenferd eller andre overnaturlige fenomener		
<b>Post-question</b>	Kun ett kryss pr. linje		
<b>Value</b>	<b>Label</b>	<b>Cases</b>	<b>Percentage</b>
1	Aldri	866	83.8%
2	1 g. årlig el. sjeldnere	109	10.5%
3	Månedlig el. noen g. i året	32	3.1%
4	Ukentlig el. daglig	3	0.3%
8	Vet ikke	24	2.3%

**# v107: Spm82c Besøkt nettsteder magiske, åndelige eller religiøse emner: om magi, gjenferd eller andre overnaturlige fenomener**

Value	Label	Cases	Percentage
Sysmiss		38	

*Warning: these figures indicate the number of cases found in the data file. They cannot be interpreted as summary statistics of the population of interest.*

**# v108: Spm35 Har eller har hatt inntektsgivende arbeid**

<b>Information</b>	[Type= discrete] [Format=numeric] [Range= 1-4] [Missing=*]
--------------------	--

<b>Statistics [NW/ W]</b>	[Valid=1071 /-] [Invalid=1 /-]
---------------------------	--------------------------------

<b>Literal question</b>	Har du, eller har du tidligere hatt, inntektsgivende arbeid?
-------------------------	--

<b>Post-question</b>	<p>Vi er interessert i alt arbeid, selv om det bare dreier seg om noen få timer pr. uke. Sykemelding, permisjon og arbeid som familiemedlem uten fast avtalt lønn, regnes som inntektsgivende arbeid.</p> <p>Kun ett kryss mulig</p> <p>Dersom svar 1: Svar på spørsmål 36–42  Dersom svar 2: Svar på spørsmål 36–42  Dersom svar 3: Svar på spørsmål 36–42  Dersom svar 4: Gå til spørsmål 43</p>
----------------------	--

Value	Label	Cases	Percentage
1	Ja, jeg har inntektsgivende arbeid nå	774	72.3%
2	Ja, men midlert borte pga perm, sykd e.l	61	5.7%
3	Ja, har hatt inntektsgiv arb tidligere	217	20.3%
4	Nei	19	1.8%
Sysmiss		1	

*Warning: these figures indicate the number of cases found in the data file. They cannot be interpreted as summary statistics of the population of interest.*

**# v109: Spm36 Selvstendig/ansatt/familiemedlem, nåværende/siste hovedyrke**

<b>Information</b>	[Type= discrete] [Format=numeric] [Range= 1-4] [Missing=*]
--------------------	--

<b>Statistics [NW/ W]</b>	[Valid=1031 /-] [Invalid=41 /-]
---------------------------	---------------------------------

<b>Pre-question</b>	Til dem som har inntektsgivende arbeid nå, eller har hatt inntektsgivende arbeid tidligere. Dersom du har/hadde flere jobber, gi svar om ditt hovedarbeidsforhold.
---------------------	--

<b>Literal question</b>	Er/var du i ditt hovedyrke...
-------------------------	-------------------------------

<b>Post-question</b>	<p>Kun ett kryss mulig</p> <p>Dersom svar 1: Svar på spørsmål 37  Dersom svar 2: Gå til spørsmål 38  Dersom svar 3: Gå til spørsmål 38  Dersom svar 4: Gå til spørsmål 38</p>
----------------------	---

Value	Label	Cases	Percentage
1	Selvstendig næringsdrivende med ansatte	42	4.1%
2	Selvstendig næringsdrivende uten ansatte	65	6.3%
3	Ansatt	911	88.4%
4	Familiemedlem	13	1.3%
Sysmiss		41	

*Warning: these figures indicate the number of cases found in the data file. They cannot be interpreted as summary statistics of the population of interest.*

**# v110: Spm37 Antall ansatte, hvis selvstendig m/ansatte, nåværende/siste hovedyrke**

<b>Information</b>	[Type= discrete] [Format=numeric] [Range= 1-470] [Missing=*]
--------------------	--

<b>Statistics [NW/ W]</b>	[Valid=39 /-] [Invalid=1033 /-]
---------------------------	---------------------------------

<b>Pre-question</b>	Til dem som har inntektsgivende arbeid nå, eller har hatt inntektsgivende arbeid tidligere. Dersom du har/hadde flere jobber, gi svar om ditt hovedarbeidsforhold.
---------------------	--

**# v110: Spm37 Antall ansatte, hvis selvstendig m/ansatte, nåværende/siste hovedyrke**

<b>Literal question</b>	Hvis du er/var selvstendig næringsdrivende med ansatte, hvor mange ansatte har/hadde du?
<b>Post-question</b>	Kun ett tall pr. rute Noter antall ansatte

Value	Label	Cases	Percentage
1		6	15.4%
2		5	12.8%
3		5	12.8%
4		3	7.7%
5		2	5.1%
6		1	2.6%
7		1	2.6%
8		2	5.1%
10		1	2.6%
12		1	2.6%
15		3	7.7%
17		1	2.6%
20		2	5.1%
30		1	2.6%
40		2	5.1%
43		1	2.6%
70		1	2.6%
470		1	2.6%
Sysmiss		1033	

*Warning: these figures indicate the number of cases found in the data file. They cannot be interpreted as summary statistics of the population of interest.*

**# v111: Spm38 ISCO-88(COM).Standard for yrk.klass.1998.NOS C 521, nåvær./siste hov.yrk**

<b>Information</b>	[Type= continuous] [Format=numeric] [Range= 0-9999] [Missing=*]
<b>Statistics [NW/ W]</b>	[Valid=969 /-] [Invalid=103 /-]
<b>Definition</b>	Spørsmål 38 omkodet til ISCO-88 (COM)
<b>Pre-question</b>	Til dem som har inntektsgivende arbeid nå, eller har hatt inntektsgivende arbeid tidligere. Dersom du har/hadde flere jobber, gi svar om ditt hovedarbeidsforhold.
<b>Literal question</b>	Hvilken yrkestittel har/hadde du (hovedyrke)? Noter. Kan du kort beskrive dine arbeidsoppgaver? Vennligst beskriv så presist som mulig.

Value	Label	Cases	Percentage
0	Uoppgitt eller yrker som ikke kan identifiseres	0	
110	Militære yrker	0	
111	Menige	0	
112	Befal I	3	0.3%
113	Befal II	0	
1000	Administrative ledere og politikere	1	0.1%
1110	Politikere	0	
1120	Toppledere i offentlig administrasjon	0	
1141	Ledere i partipolitiske organisasjoner	0	
1142	Ledere arb.giv./arb.tak.org og øk.int.org	0	
1143	Ledere i humanitære org. og andre int.org	0	
1200	Ledere i store og mellomstore bedr. og i off.adm.	2	0.2%

# v111: Spm38 ISCO-88(COM).Standard for yrk.klass.1998.NOS C 521, nåvær./siste hov.yrk

Value	Label	Cases	Percentage
1210	Administrerende direktører	19	2.0%
1220	Prod.dir., ikke-spes. næringsomr.	5	0.5%
1221	Prod.direktører innen jordbr, skogbr og fiske	2	0.2%
1222	Prod.dir., olje- og gassutv., brgv.dr., ind., kraft-og vannf	4	0.4%
1223	Prod.dir., bygge- og anleggsvirk.	1	0.1%
1224	Prod.dir., varehandel, hotell- og rest.virk. mv	0	
1225	Prod.dir., transport og kommunikasjon	1	0.1%
1226	Prod.dir., fin. tjenesteyting, eiendomsdrift osv	2	0.2%
1227	Prod.dir., offentlig administrasjon	9	0.9%
1228	Prod.dir., underv., helse- og sos.tj.	6	0.6%
1229	Prod.dir., andre sos. og pers. tj.	2	0.2%
1231	Finans-, økonomi- og adm.dir.	12	1.2%
1232	Personaldirektører	5	0.5%
1233	Salgsdirektører	7	0.7%
1234	Markeds- og informasjons direktører	4	0.4%
1235	Innkjøps- og distribusjonsdirektører	4	0.4%
1236	IT-direktører	1	0.1%
1237	Forskningsdirektører	1	0.1%
1239	Andre spesialdirektører	1	0.1%
1310	Ledere innen ikke-spes.næringsomr.	12	1.2%
1311	Ledere, jordbruk, skogbruk og fiske	0	
1312	Ledere, bergverksdr., ind., kraft- og vannfors.	0	
1313	Ledere, bygge- og anleggs virksomhet	0	
1314	Ledere, varehandel mv.	9	0.9%
1315	Ledere, hotell- og restau rantvirksomhet	0	
1316	Ledere, transport og kommunikasjon	1	0.1%
1317	Ledere, finansiell tj.yt., eiendomsdrift osv.	0	
1318	Ledere, renov., pers. tj.yt. og arb. for priv.husholdn.	0	
1319	Andre ledere	1	0.1%
1320	Disponent	0	
2000	Akademiske yrker	2	0.2%
2100	Realister, sivilingeniører m.fl.	0	
2111	Fysikere og astronomer	0	
2112	Meteorologer	0	
2113	Kjemikere	0	
2114	Geologer og geofysikere	1	0.1%
2121	Matematikere og tilsvarende yrker	0	
2122	Statistikere	0	
2130	Systemutviklere og program merere	27	2.8%
2140	Sivilarkitekter,siviling. og tilsv. yrker	5	0.5%
2141	Sivilarkitekter, by- og trafikk planleggere	2	0.2%
2142	Sivilingeniører (bygg og anlegg)	4	0.4%
2143	Sivilingeniører (elkraftteknikk)	1	0.1%
2144	Sivilingeniører (elektronikk og telekomm.)	4	0.4%
2145	Sivilingeniører (maskin- og marinteknikk)	1	0.1%

# v111: Spm38 ISCO-88(COM).Standard for yrk.klass.1998.NOS C 521, nåvær./siste hov.yrk

Value	Label	Cases	Percentage
2146	Sivilingeniører (kjemi)	0	
2147	Sivilingeniører (geofag, petr.tekn., metallurgi o.l.)	3	0.3%
2148	Landmålere, jordskifte kandidater o.l.	0	
2149	Andre sivilingeniører og tilsvarende yrker	11	1.1%
2211	Biologer, botanikere, zoologer og tilsv.yrk	1	0.1%
2212	Sivilagronomer og tilsvarende yrker	0	
2221	Leger	10	1.0%
2222	Tannleger	1	0.1%
2223	Veterinærer	1	0.1%
2224	Farmasøyer	0	
2225	Ernæringsfysiologer	0	
2230	Spesialsykepleiere og jordmødre	11	1.1%
2300	Undervisn.yrk. som krever min 4 års univ.- el høysk. utd.	0	
2310	Universitets- og høyskolelektorer/-lærere	10	1.0%
2320	Lektorer og adjunkter i videre gående skole	11	1.1%
2340	Spesiallærere/spesialpedagoger	5	0.5%
2351	Spesialister i utdanningsmetodikk	0	
2352	Studieinspektører o.l.	3	0.3%
2359	Andre lærere m/min 4 års univ- el høysk. utd.	0	
2410	Øk., samf. vit. sk., jur., tekn., nat. vit. sk., planl. og utred.	5	0.5%
2411	Øk. og samf. vit. sk. planl. og utred.	10	1.0%
2412	Juridisk planlegging og utredning	3	0.3%
2413	Tekn. og nat. vit. sk. planl. og utred.	1	0.1%
2419	Andre yrker innen off. administrasjon	2	0.2%
2500	Andre akademiske yrker	0	
2510	Regnskaps-, personal- og rådgivningsyrker	1	0.1%
2511	Statsautoriserte revisorer	7	0.7%
2512	Personal- og organisasjonskonsulenter	10	1.0%
2519	Markedsanalytikere og andre forretn.yrker	2	0.2%
2520	Juridiske yrker	0	
2521	Advokater	1	0.1%
2522	Domstolsjurister	0	
2523	Jurister innen politi og påtalemyndighet	0	
2531	Arkivarer og konservatorer	0	
2532	Universitetsbibliotekarere	0	
2541	Sosial- og siviløkonomer	3	0.3%
2542	Sosiol., sosialantr., samfunnsgeogr. og statsvit.	0	
2543	Historikere, arkeologer og filosofer	0	
2544	Språkforskere, oversettere og tolker	0	
2545	Psykologer	4	0.4%
2551	Forfattere og andre skribenter	1	0.1%
2552	Skulptører, kunstmålere og billedkunstnere	0	
2553	Dirigenter, komponister, musikere og sangere	4	0.4%
2554	Koreografer og dansere	0	
2555	Skuespillere og regissører	0	

# v111: Spm38 ISCO-88(COM).Standard for yrk.klass.1998.NOS C 521, nåvær./siste hov.yrk

Value	Label	Cases	Percentage
2560	Geistlige yrker	0	
3100	Ingeniører, teknikere m.fl.	0	
3110	Ingeniører og teknikere	6	0.6%
3111	Bygningsingeniører og teknikere	1	0.1%
3112	Elkraftingeniører og -teknikere	9	0.9%
3113	Elektronikk- og telekomm.ing. og -teknikere	2	0.2%
3114	Maskiningeniører og -teknikere	1	0.1%
3115	Kjemiingeniører og -teknikere	0	
3116	Ing. og tekn.; petr., bergverk og metallurgi	6	0.6%
3119	Andre ingeniører og teknikere	3	0.3%
3120	Dataingeniører og -teknikere	7	0.7%
3131	Filmfotografer og innspillingsteknikere	0	
3132	Operatører av kringkastings- og telekomm.utstyr	0	
3139	Andre operatører av optisk og elektronisk utstyr	0	
3141	Skipsmaskinister	6	0.6%
3142	Dekksoffiserer og losere	0	
3143	Flygere	2	0.2%
3144	Flygeledere o.l.	1	0.1%
3151	Branninspektører	0	
3152	Sikkerhetsinspektører	1	0.1%
3200	Yrker innen biologi og helsevesen som krever 1-3 års høysk.u	0	
3211	Bioingeniører og -teknikere	3	0.3%
3212	Agroteknikere	0	
3213	Skogingeniører, skogkonsulenter o.l.	0	
3221	Radiografer og audiografer	2	0.2%
3222	Helse- og miljøinspektører	0	
3223	Kostholdskonsulenter	0	
3224	Optikere	1	0.1%
3225	Tannpleiere	1	0.1%
3226	Fysioterapeuter, ergoterapeuter o.l.	10	1.0%
3227	Dyrepleiere	0	
3228	Reseptarar	0	
3229	Naturterapeuter	0	
3231	Sykepleiere	28	2.9%
3232	Vernepleiere	4	0.4%
3300	Undervisn.yrk som krever 1-3 års høysk.utd.	0	
3310	Grunnskolelærere	35	3.6%
3320	Førskolelærere	17	1.8%
3341	Yrkesfaglærere og faglærere i videreg.sk.	2	0.2%
3349	Andre yrker, undervisning og pedagogisk arb	2	0.2%
3400	Lav.saksb.in.adm./forretn.fag.yrk.sosarb/underholdn	3	0.3%
3410	Funksjonærer innen finansvesen og salg	0	
3411	Finansmeglere	1	0.1%
3412	Forsikringskonsulenter	3	0.3%
3413	Eiendomsmeglere og -forvaltere	1	0.1%



# v111: Spm38 ISCO-88(COM).Standard for yrk.klass.1998.NOS C 521, nåvær./siste hov.yrk

Value	Label	Cases	Percentage
3414	Reisekonsulenter	3	0.3%
3415	Tekniske og kommersielle salgsrepresentanter	12	1.2%
3416	Innkjøpere	4	0.4%
3417	Takstmenn, takstinspektører og auksjonarier	0	
3418	Kundebehandlere (banktjenester)	12	1.2%
3419	Markedsførings- og reklamekonsulenter	9	0.9%
3421	Handels- og skipsmeglere	0	
3422	Speditører og befraktere	3	0.3%
3423	Kunde-/ personalkonsulenter (vikarbyrå)	0	
3429	Andre forretningsmeglere	1	0.1%
3431	Funksjonærer innen administrasjon	4	0.4%
3432	Revisorer(ikke statsautoriserte) og regnsk.før.	12	1.2%
3433	Husøkonomer	0	
3440	Lavere saksbehandlere innen offentlig administrasjon	0	
3441	Tollfunksjonærer	3	0.3%
3442	Lavere saksbehandlere ved ligningskontor	0	
3443	Lavere saksbehandlere ved trygdekontor	0	
3444	Lavere saksbehandlere ved arbeidskontor	0	
3449	Andre lavere saksbehandlere, off. administrasjon	1	0.1%
3450	Polititjenestemenn	1	0.1%
3460	Sosionomer, barneverns pedagoger o.l.	12	1.2%
3471	Dekoratorer, designere og reklametegnere	3	0.3%
3472	Sangere og musikere i underholdningsbransjen	0	
3473	Klovner, tryllekunstnere, akrobater o.l.	0	
3474	Inspisienter mfl.	2	0.2%
3475	Idrettsutøvere og -trenere	0	
3480	Religiøse yrker	0	
3491	Informasjonsmedarbeidere og journalister	9	0.9%
3492	Programsekretærer og programmedarbeidere	0	
3493	Bibliotekarer	2	0.2%
4000	Kontor- og kundeserviceyrker	0	
4111	Stenografer, referenter o.l.	1	0.1%
4112	Dataregistrerere (punchoperatører)	0	
4113	Sekretærer	13	1.3%
4114	Kontormedarbeidere	9	0.9%
4121	Økonomimedarbeidere og revisjonsassistenter	6	0.6%
4129	Andre tallbehandlere	1	0.1%
4131	Lagermedarbeidere og materialforvaltere	6	0.6%
4132	Logistikere	6	0.6%
4133	Transportfunksjonærer	1	0.1%
4141	Bibliotek- og arkivmedarbeidere	3	0.3%
4142	Postbud og -sorterere	4	0.4%
4200	Kundeserviceyrker	0	
4211	Billettører og billettselgere	0	
4212	Post- og bankkasserere	1	0.1%

# v111: Spm38 ISCO-88(COM).Standard for yrk.klass.1998.NOS C 521, nåvær./siste hov.yrk

Value	Label	Cases	Percentage
4213	Bingoverter o.l.	0	
4214	Pantelånere	0	
4215	Inkassomedarbeidere	0	
4220	Reisebyrå-, resepsjons-, sentralbordmedarbeidere o.l.	0	
4221	Reisebyråmedarbeidere o.l.	0	
4222	Resepsjonister og opplysnings medarbeidere	5	0.5%
4223	Sentralbordoperatører	1	0.1%
5000	Salgs-, service- og omsorgsykker	0	
5111	Verter/vertinner på fly, skip og tog	3	0.3%
5112	Konduktører og billettører(ombord i transportmidler)	1	0.1%
5113	Reiseledere og guider	1	0.1%
5121	Internatledere o.l.	0	
5122	Kokker	11	1.1%
5123	Hovmestere, servitører og barkeepere	3	0.3%
5130	Pleie- og omsorgspersonale	0	
5131	Barne- og ungdomsarbeidere o.l.	19	2.0%
5132	Omsorgsarbeidere og hjelpe pleiere	27	2.8%
5133	Hjemmehjelpere	6	0.6%
5134	Tannlegesekretærer	2	0.2%
5135	Legesekretærer	7	0.7%
5136	Dagmammaer, praktikanter o.l.	1	0.1%
5137	Apotekteknikere	3	0.3%
5139	Annet pleie- og omsorgspersonale	12	1.2%
5141	Frisører, kosmetologer o.l.	7	0.7%
5142	Begravelsesbyrå- og krematorie arbeidere	0	
5143	Slankeverter, solstudioverter o.l.	0	
5149	Andre yrker innen personlig tjenesteyting	0	
5160	Rednings- og vaktyrker	0	
5161	Brannkonstabler o.l.	1	0.1%
5162	Fengselsbetjenter	0	
5163	Vaktmestere o.l.	4	0.4%
5164	Vektene o.l.	0	
5169	Annet sikkerhetspersonale	0	
5210	Mannekenger og andre modeller	0	
5220	Butikkmedarbeidere, selgere m.v.	5	0.5%
5221	Butikkmedarbeidere o.l.	52	5.4%
5222	Blomsterdekoratører	1	0.1%
5223	Dør- og telefonselgere	1	0.1%
5224	Selgere (engros)	0	
5225	Intervjuere	0	
6100	Yrker innen jordbruk,skogbruk og fiske	2	0.2%
6110	Korn,grønnsak,frukt,bærprod.,gartneriarb.	0	
6111	Korn-, grønnsaks-, frukt- og bærprodusenter	2	0.2%
6112	Gartneriarbeidere	2	0.2%
6121	Melke- og husdyrprodusenter	9	0.9%

# v111: Spm38 ISCO-88(COM).Standard for yrk.klass.1998.NOS C 521, nåvær./siste hov.yrk

Value	Label	Cases	Percentage
6122	Egg- og fjærfeprodusenter	0	
6129	Andre dyreoppdrettere og røkttere	1	0.1%
6130	Plante- og husdyrprodusenter (kombinasjonsbruk)	10	1.0%
6210	Skogsarbeidere o.l.	0	
6310	Fiskeoppdrettere o.l.	0	
6411	Fiskere	6	0.6%
6412	Fangstfolk	0	
7000	Håndverkere o.l	0	
7100	Steinfag-, bygnings- og anleggsarbeidere	0	
7110	Steinfagarbeidere, steinhoggere o.l.	0	
7120	Bygge- og anleggsarbeidere	0	
7121	Murere mfl.	1	0.1%
7122	Betong- og grunnarbeidere (bygg)	0	
7123	Jernbindere	1	0.1%
7124	Forskalingsnekkere	0	
7125	Tømrere	11	1.1%
7126	Vei- og anleggsarbeidere	1	0.1%
7127	Tunnel- og fjellarbeidere, sprengningsarb. o.l.	2	0.2%
7128	Stillasbyggere	1	0.1%
7129	Anleggsgartnere	1	0.1%
7131	Taktekkere	0	
7132	Isolatører og kapslere	2	0.2%
7133	Glassarbeidere	1	0.1%
7134	Rørleggere og VVS-montører	7	0.7%
7141	Malere og byggtapetserere	3	0.3%
7142	Overflatebehandlere og lakkerere	0	
7143	Sandblåsere o.l.	0	
7144	Feiere	0	
7200	Metall- og maskinarbeidere, elektrikere o.l	0	
7210	Støpere, sveisere, platearbeidere o.l.	0	
7211	Støpere	0	
7212	Sveisere	2	0.2%
7213	Kopper- og blikkenslagere	0	
7214	Platearbeidere	1	0.1%
7215	Riggere og spleisere	0	
7216	Dykkere	0	
7217	Bilskadereparatører	0	
7221	Smeder	0	
7222	Børsemakere, låsesmeder o.l.	0	
7230	Mekanikere	1	0.1%
7231	Bilmekanikere	5	0.5%
7232	Mekanikere innen flytekniske fag	1	0.1%
7233	Landbruks- og anleggsmaskin mekanikere	0	
7234	Motormekanikere	0	
7235	Automatikkmekanikere	0	

# v111: Spm38 ISCO-88(COM).Standard for yrk.klass.1998.NOS C 521, nåvær./siste hov.yrk

Value	Label	Cases	Percentage
7236	Finmekanikere	0	
7237	Industrimekanikere	1	0.1%
7241	Elektrikere, elektronikere o.l.	12	1.2%
7242	Service- og telemontører	0	
7243	Automatikere, tavlemont., viklere og transformormont.	0	
7244	Energimontører	0	
7311	Instrumentmakere og -reparatører	0	
7312	Musikkinstrumentmakere og stemmere	0	
7313	Gull- og sølvsmeder, gravører o.l.	1	0.1%
7321	Keramikere og pottemakere	0	
7322	Glasshåndverkere	0	
7331	Kunsthåndverkere i tre o.l.	0	
7332	Kunsthåndverkere i tekstil, lær o.l.	0	
7341	Grafikere (førtrykk) o.l.	2	0.2%
7342	Fotografer	1	0.1%
7350	Tekniske tegnere	2	0.2%
7411	Slaktere, fiskehandlere o.l.	3	0.3%
7412	Bakere og konditorer	1	0.1%
7413	Prøvesmakere og kvalitetsbedømmere av mat og drikke	0	
7419	Andre håndverkere innen næringsmiddelprod.	0	
7421	Snekkere	9	0.9%
7422	Trebåtbyggere	0	
7423	Kurvmakere o.l.	0	
7430	Håndverkere i tekstil, bekledning mv.	0	
7431	Vevere, strikkere o.l. (innen hus flidsprod.)	1	0.1%
7432	Skreddere, kjole- og draktsyere, modister o.l.	0	
7433	Buntnmakere	0	
7434	Gradører	0	
7435	Parykkmakere	0	
7436	Møbeltapetsere o.l.	0	
7441	Skinnberedere og garvere	0	
7442	Skomakere	0	
7443	Taksidermister	0	
7450	Laboranter	0	
8000	Prosess- og maskinoperatører, transportarbeidere mv.	6	0.6%
8100	Prosessoperatører mv.	3	0.3%
8111	Bergfagarbeidere	0	
8112	Prosessoperatører (oppredning)	0	
8113	Operatører innen olje- og gassutvinning	2	0.2%
8114	Brønnserviceoperatører (olje- og gassutvinning)	0	
8120	Operatører innen stål- og annen metallvareproduksjon	0	
8121	Operatører innen metallurgisk prosessfag	2	0.2%
8122	Metallformere	0	
8131	Keramiske formere og dekoratører	0	
8132	Operatører innen glassproduksjon	0	

# v111: Spm38 ISCO-88(COM).Standard for yrk.klass.1998.NOS C 521, nåvær./siste hov.yrk

Value	Label	Cases	Percentage
8139	Andre operatører innen glass- og keramikkproduksjon	0	
8141	Operatører, prod. og vid.fored. av trelastprod.	1	0.1%
8142	Operatører, treforedlings industri	1	0.1%
8143	Operatører, spon- og fiberplateproduksjon	0	
8151	Operatører ved olje- og naturgassraffineringsanlegg	0	
8159	Operatører, annen kjemisk prosessindustri	0	
8161	Energioperatører	0	
8162	Operatører ved forbr.-, kjøle- og vannrenseanlegg mv	0	
8200	Maskinop., prod. av metallvarer, betongprod. mv	0	
8211	Operatører, metallvare produksjon	1	0.1%
8212	Verktøymakere o.l.	3	0.3%
8213	Maskinarbeidere	0	
8214	Operatører, prod. av betongprodukter mv.	0	
8221	Operatører, prod. av hyg. og farm. prod.	1	0.1%
8222	Operatører, ammun.- og sprengst.prod.	0	
8223	Operatører, gummi produksjon	0	
8224	Operatører, plastfag og plastproduksjon	0	
8225	Operatører, maling- og lakkproduksjon	0	
8229	Operatører, annen kjemiskteknisk produksjon	0	
8251	Grafiske trykkere	3	0.3%
8252	Bokbindere	2	0.2%
8253	Operatører innen kartonasje	1	0.1%
8254	Fotolaboranter	0	
8261	Spinne- og nøstemaskinoperatører	0	
8262	Veve- og hekle/strikkemaskinoperatører o.l.	0	
8263	Industrisyere	0	
8264	Tekstiloperatører innen fiskeredskap	0	
8265	Tilskjærere	0	
8266	Operatører, farg., vask., rens. av tekstil	0	
8267	Operatører, prod. av sko, vesker mv.	0	
8269	Andre operatører innen tekstilprod. o.l.	0	
8270	Operatører innen næringsmiddelproduksjon	1	0.1%
8271	Fagarbeidere, bearbeiding av fisk og fiskeprod.	2	0.2%
8272	Operatører, bearb. av kjøtt og kjøttprod.	0	
8273	Operatører av maskiner for fremst. av meieriprod.	1	0.1%
8274	Operatører av møller for korn og krydder	0	
8275	Op. av mask. for fremst./bearb. av bakverk, korn- og sjokol.	0	
8276	Op. av mask. for bearb. av frukt, grønns. og nøtter	0	
8277	Bryggere og maskinop., fremst. av min.vann, øl og andre dr.v	0	
8279	Operatører, annen næringsmiddelprod.	0	
8281	Montører, produksjon av transportmidler	0	
8282	Op. og mont., prod. av elektronisk utst.	1	0.1%
8311	Lokomotivførere og lokomotivkontrollører	0	
8312	Skiftekonduktører	1	0.1%
8320	Motor- og sporvognførere	1	0.1%

# v111: Spm38 ISCO-88(COM).Standard for yrk.klass.1998.NOS C 521, nåvær./siste hov.yrk

Value	Label	Cases	Percentage
8321	Bil-, drosje- og varebilførere	6	0.6%
8322	Buss- og sporvognførere	3	0.3%
8323	Lastebil- og vogntogførere	6	0.6%
8331	Anleggsmaskinførere	7	0.7%
8332	Kran- og heisførere o.l.	1	0.1%
8333	Truckførere	0	
8341	Dekksmannskap (skip)	5	0.5%
8342	Maskinmannskap (skip)	1	0.1%
9100	Hjelpearbeidere innen tjenesteyting	1	0.1%
9120	Forefallende arb. for privatpers. og -husholdn.	0	
9130	Rengj. og a. hush.yrker i bedrift/privat hh.	0	
9131	Rengjørings-/husarbeidspers. i privathusholdn.	2	0.2%
9132	Rengjøringspersonale i bedrifter o.l.	23	2.4%
9133	Kjøkken- og anretningsassistenter	7	0.7%
9141	Vinduspussere	0	
9142	Bilklargjørere	1	0.1%
9151	Bud o.l.	1	0.1%
9152	Vakter og dørvakter	2	0.2%
9153	Måleavlesere o.l.	0	
9160	Renovasjonsarbeidere o.l.	3	0.3%
9210	Hjelpearbeidere innen jordbruk, skogbruk og fiske	0	
9300	Hjelpearbeidere innen bygg, anlegg, industri osv.	0	
9310	Hjelpearbeidere innen bygg, anlegg, vedlikehold o.l.	1	0.1%
9320	Hjelpearbeidere innen industri	1	0.1%
9330	Hjelpearbeidere innen lager og godshåndtering	1	0.1%
9999	Missing	0	

Warning: these figures indicate the number of cases found in the data file. They cannot be interpreted as summary statistics of the population of interest.

# v112: Spm39 Arbeidstid vanligvis per uke, nåværende/siste hovedyrke

<b>Information</b>	[Type= continuous] [Format=numeric] [Range= 2-97] [Missing=*]
<b>Statistics [NW/ W]</b>	[Valid=997 /-] [Invalid=75 /-] [Mean=38.244 /-] [StdDev=12.101 /-]
<b>Pre-question</b>	Til dem som har inntektsgivende arbeid nå, eller har hatt inntektsgivende arbeid tidligere. Dersom du har/hadde flere jobber, gi svar om ditt hovedarbeidsforhold.
<b>Literat question</b>	Hvor mange timer arbeider/arbeidet du vanligvis pr. uke i ditt hovedyrke?
<b>Post-question</b>	Regn også med betalte overtidstimer og arbeid hjemme i forbindelse med hovedyrket. Kun ett tall pr. rute Hele timer pr. uke.

# v113: Spm40 Leder/ledet andre ansatte, nåværende/siste hovedyrke

<b>Information</b>	[Type= discrete] [Format=numeric] [Range= 1-2] [Missing=*]
<b>Statistics [NW/ W]</b>	[Valid=1012 /-] [Invalid=60 /-]
<b>Pre-question</b>	Til dem som har inntektsgivende arbeid nå, eller har hatt inntektsgivende arbeid tidligere. Dersom du har/hadde flere jobber, gi svar om ditt hovedarbeidsforhold.
<b>Literat question</b>	Innebærer/innebar ditt ordinære arbeid å lede andre ansatte, eller bestemme hva slags arbeid de skal/skulle utføre?
<b>Post-question</b>	Dersom svar 1: Svar på spørsmål 41 Dersom svar 2: Gå til spørsmål 42

<b># v113: Spm40 Leder/ledet andre ansatte, nåværende/siste hovedyrke</b>			
Value	Label	Cases	Percentage
1	Ja	359	35.5%
2	Nei	653	64.5%
Sysmiss		60	
<i>Warning: these figures indicate the number of cases found in the data file. They cannot be interpreted as summary statistics of the population of interest.</i>			
<b># v114: Spm41 Antall ansatte du leder/ledet, nåværende/siste hovedyrke</b>			
<b>Information</b>	[Type= continuous] [Format=numeric] [Range= 1-650] [Missing=*]		
<b>Statistics [NW/ W]</b>	[Valid=330 /-] [Invalid=742 /-] [Mean=23.558 /-] [StdDev=65.518 /-]		
<b>Pre-question</b>	Til dem som har inntektsgivende arbeid nå, eller har hatt inntektsgivende arbeid tidligere. Dersom du har/hadde flere jobber, gi svar om ditt hovedarbeidsforhold.		
<b>Literal question</b>	Hvor mange ansatte er/var under din ledelse?		
<b>Post-question</b>	Kun ett tall pr. rute Noter antall ansatte		
<b># v115: Spm42 Hvilken betegnelse passer best for stilling</b>			
<b>Information</b>	[Type= discrete] [Format=numeric] [Range= 1-7] [Missing=*]		
<b>Statistics [NW/ W]</b>	[Valid=1012 /-] [Invalid=60 /-]		
<b>Pre-question</b>	Til dem som har inntektsgivende arbeid nå, eller har hatt inntektsgivende arbeid tidligere. Dersom du har/hadde flere jobber, gi svar om ditt hovedarbeidsforhold.		
<b>Literal question</b>	Hvilken betegnelse passer/passet best for din stilling?		
<b>Post-question</b>	Kun ett kryss mulig		
Value	Label	Cases	Percentage
1	Vanl. ansatt (dvs uten arb.ledende oppg.)	557	55.0%
2	Arbeidsleder/formann	81	8.0%
3	Lavere ledelse	80	7.9%
4	Mellomleder	155	15.3%
5	Toppledelse	49	4.8%
6	Øvre toppledelse	11	1.1%
7	Selvstendig næringsdrivende	79	7.8%
Sysmiss		60	
<i>Warning: these figures indicate the number of cases found in the data file. They cannot be interpreted as summary statistics of the population of interest.</i>			
<b># v116: Spm43 Yrkesstatus/livsopphold. Betrakter seg selv hovedsakelig som</b>			
<b>Information</b>	[Type= discrete] [Format=numeric] [Range= 1-7] [Missing=*]		
<b>Statistics [NW/ W]</b>	[Valid=1068 /-] [Invalid=4 /-]		
<b>Literal question</b>	Betrakter du deg for tiden hovedsakelig som:		
<b>Post-question</b>	Kun ett kryss mulig		
Value	Label	Cases	Percentage
1	Yrkesaktiv	702	65.7%
2	Skoleelev/student	98	9.2%
3	Alders- eller førtidspensjonist	147	13.8%
4	Trygdet/arbeidsufør	73	6.8%
5	Hjemneværende med husarbeid/omsorg	22	2.1%
6	Arbeidsledig	12	1.1%
7	Annet	14	1.3%
Sysmiss		4	

<b># v116: Spm43 Yrkesstatus/livsopphold. Betrakter seg selv hovedsakelig som</b>			
<i>Warning: these figures indicate the number of cases found in the data file. They cannot be interpreted as summary statistics of the population of interest.</i>			
<b># v117: Spm44 Bostedtype</b>			
<b>Information</b>	[Type= discrete] [Format=numeric] [Range= 1-5] [Missing=*]		
<b>Statistics [NW/ W]</b>	[Valid=1062 /-] [Invalid=10 /-]		
<b>Literal question</b>	Bor du i...		
<b>Post-question</b>	Kun ett kryss mulig		
<b>Value</b>	<b>Label</b>	<b>Cases</b>	<b>Percentage</b>
1	En stor by	269	25.3%
2	En forstad til el i utkanten av stor by	161	15.2%
3	En mindre by	242	22.8%
4	Et tettsted	216	20.3%
5	Et spredtbygd strøk	174	16.4%
Systemmiss		10	
<i>Warning: these figures indicate the number of cases found in the data file. They cannot be interpreted as summary statistics of the population of interest.</i>			
<b># v118: Spm45 Er/har vært medlem fag- eller yrkesorganisasjon</b>			
<b>Information</b>	[Type= discrete] [Format=numeric] [Range= 1-3] [Missing=*]		
<b>Statistics [NW/ W]</b>	[Valid=1059 /-] [Invalid=13 /-]		
<b>Literal question</b>	Er du eller har du vært medlem av en fag- eller yrkesorganisasjon?		
<b>Post-question</b>	Kun ett kryss mulig		
<b>Value</b>	<b>Label</b>	<b>Cases</b>	<b>Percentage</b>
1	Ja, er medlem nå	525	49.6%
2	Ja, har vært medlem tidligere	239	22.6%
3	Nei, har aldri vært medlem	295	27.9%
Systemmiss		13	
<i>Warning: these figures indicate the number of cases found in the data file. They cannot be interpreted as summary statistics of the population of interest.</i>			
<b># v119: Spm46 Kjønn</b>			
<b>Information</b>	[Type= discrete] [Format=numeric] [Range= 1-2] [Missing=*]		
<b>Statistics [NW/ W]</b>	[Valid=1072 /-] [Invalid=0 /-]		
<b>Literal question</b>	Er du...		
<b>Value</b>	<b>Label</b>	<b>Cases</b>	<b>Percentage</b>
1	Mann	497	46.4%
2	Kvinne	575	53.6%
<i>Warning: these figures indicate the number of cases found in the data file. They cannot be interpreted as summary statistics of the population of interest.</i>			
<b># v120: Spm47 Alder</b>			
<b>Information</b>	[Type= continuous] [Format=numeric] [Range= 18-79] [Missing=*]		
<b>Statistics [NW/ W]</b>	[Valid=1072 /-] [Invalid=0 /-] [Mean=46.701 /-] [StdDev=15.622 /-]		
<b>Literal question</b>	Når er du født?		
<b>Post-question</b>	Kun ett tall pr. rute Noter årstall		
<b># v121: Aldersgrupper</b>			
<b>Information</b>	[Type= discrete] [Format=numeric] [Range= 1-6] [Missing=*]		
<b>Statistics [NW/ W]</b>	[Valid=1072 /-] [Invalid=0 /-]		



<b># v121: Aldersgrupper</b>			
<b>Definition</b>	Spørsmål 47 omkodet til aldersgrupper		
<b>Literal question</b>	Aldersgrupper		
<b>Value</b>	<b>Label</b>	<b>Cases</b>	<b>Percentage</b>
1	18-24 år	102	9.5%
2	25-34 år	150	14.0%
3	35-44 år	247	23.0%
4	45-54 år	218	20.3%
5	55-64 år	194	18.1%
6	65-79 år	161	15.0%
<i>Warning: these figures indicate the number of cases found in the data file. They cannot be interpreted as summary statistics of the population of interest.</i>			
<b># v122: Spm48 Gift, separert, skilt, enke/enkemann, ugift, registrert partner</b>			
<b>Information</b>	[Type= discrete] [Format=numeric] [Range= 1-6] [Missing=*]		
<b>Statistics [NW/ W]</b>	[Valid=1066 /-] [Invalid=6 /-]		
<b>Literal question</b>	Hva er din nåværende sivile status?		
<b>Post-question</b>	Kun ett kryss mulig  Dersom svar 1: Gå til spørsmål 50 Dersom svar 2: Svar på Spørsmål 49 Dersom svar 3: Svar på Spørsmål 49 Dersom svar 4: Svar på Spørsmål 49 Dersom svar 5: Svar på Spørsmål 49 Dersom svar 6: Gå til spørsmål 50		
<b>Value</b>	<b>Label</b>	<b>Cases</b>	<b>Percentage</b>
1	Gift	570	53.5%
2	Separert (men fortsatt gift)	18	1.7%
3	Skilt	102	9.6%
4	Enke, enkemann	39	3.7%
5	Ugift (aldri vært gift)	336	31.5%
6	Registrert partner (homofilt partnerskap)	1	0.1%
Sysmiss		6	
<i>Warning: these figures indicate the number of cases found in the data file. They cannot be interpreted as summary statistics of the population of interest.</i>			
<b># v123: Spm49 Bor sammen med partner</b>			
<b>Information</b>	[Type= discrete] [Format=numeric] [Range= 1-2] [Missing=*]		
<b>Statistics [NW/ W]</b>	[Valid=494 /-] [Invalid=578 /-]		
<b>Literal question</b>	Bor du for tiden sammen med en partner?		
<b>Post-question</b>	Kun ett kryss mulig  Dersom svar 1: Svar på spørsmål 50-53 Dersom svar 2: Gå til spørsmål 54		
<b>Value</b>	<b>Label</b>	<b>Cases</b>	<b>Percentage</b>
1	Ja	175	35.4%
2	Nei	319	64.6%
Sysmiss		578	
<i>Warning: these figures indicate the number of cases found in the data file. They cannot be interpreted as summary statistics of the population of interest.</i>			
<b># v124: Spm50 Partner, har/har hatt inntektsgivende arbeid</b>			
<b>Information</b>	[Type= discrete] [Format=numeric] [Range= 1-2] [Missing=*]		

<b># v124: Spm50 Partner, har/har hatt inntektsgivende arbeid</b>			
<b>Statistics [NW/ W]</b>	[Valid=739 /-] [Invalid=333 /-]		
<b>Literal question</b>	Har din ektefelle/samboer inntektsgivende arbeid, eller har hun/han hatt inntektsgivende arbeid tidligere?		
<b>Post-question</b>	Kun ett kryss mulig Dersom svar 1: Svar på spørsmål 51-52 Dersom svar 2: Gå til spørsmål 53		
<b>Value</b>	<b>Label</b>	<b>Cases</b>	<b>Percentage</b>
1	Ja	704	95.3%
2	Nei	35	4.7%
Sysmiss		333	
<i>Warning: these figures indicate the number of cases found in the data file. They cannot be interpreted as summary statistics of the population of interest.</i>			
<b># v125: Spm51 Type virksomhet partner arbeidet i, nåværende/siste hovedyrke</b>			
<b>Information</b>	[Type= discrete] [Format=numeric] [Range= 1-4] [Missing=*]		
<b>Statistics [NW/ W]</b>	[Valid=708 /-] [Invalid=364 /-]		
<b>Literal question</b>	I hvilken virksomhet arbeider/arbeidet din ektefelle/samboer (hovedyrke)?		
<b>Post-question</b>	Kun ett kryss mulig		
<b>Value</b>	<b>Label</b>	<b>Cases</b>	<b>Percentage</b>
1	I off. forvaltn. eller tjenesteyt.	266	37.6%
2	I et offentlig selskap	50	7.1%
3	I priv virksh, men ik selvst.næringsdriv	315	44.5%
4	Selvstendig næringsdrivende	77	10.9%
Sysmiss		364	
<i>Warning: these figures indicate the number of cases found in the data file. They cannot be interpreted as summary statistics of the population of interest.</i>			
<b># v126: Spm52 Partner, ISCO-88(COM). Standard for yrk. klass. 1998. NOS C 521, hovedyrke</b>			
<b>Information</b>	[Type= continuous] [Format=numeric] [Range= 0-9999] [Missing=*]		
<b>Statistics [NW/ W]</b>	[Valid=980 /-] [Invalid=92 /-]		
<b>Definition</b>	Spørsmål 52 omkodet til ISCo-88 (COM)		
<b>Literal question</b>	Hvilken yrkestittel (hovedyrke) har/hadde din ektefelle/samboer?		
<b>Value</b>	<b>Label</b>	<b>Cases</b>	<b>Percentage</b>
0	Uoppgitt eller yrker som ikke kan identifiseres	319	32.6%
110	Militære yrker	0	
111	Menige	0	
112	Befal I	0	
113	Befal II	1	0.1%
1000	Administrative ledere og politikere	0	
1110	Politikere	3	0.3%
1120	Toppledere i offentlig administrasjon	0	
1141	Ledere i partipolitiske organisasjoner	0	
1142	Ledere arb.giv./arb.tak.org og øk.int.org	1	0.1%
1143	Ledere i humanitære org. og andre int.org	1	0.1%
1200	Ledere i store og mellomstore bedr. og i off.adm.	2	0.2%
1210	Administrerende direktører	12	1.2%
1220	Prod.dir., ikke-spes. næringsomr.	1	0.1%
1221	Prod.direktører innen jordbr, skogbr og fiske	0	
1222	Prod.dir., olje- og gassutv., brgv.dr., ind., kraft-og vannf	1	0.1%

**# v126: Spm52 Partner, ISCO-88(COM). Standard for yrk. klass. 1998. NOS C 521, hovedyrke**

Value	Label	Cases	Percentage
1223	Prod.dir., bygge- og anleggsvirk.	1	0.1%
1224	Prod.dir., varehandel, hotell- og rest.virk. mv	2	0.2%
1225	Prod.dir., transport og kommunikasjon	1	0.1%
1226	Prod.dir., fin. tjenesteyting, eiendomsdrift osv	1	0.1%
1227	Prod.dir., offentlig administrasjon	6	0.6%
1228	Prod.dir., underv., helse- og sos.tj.	4	0.4%
1229	Prod.dir., andre sos. og pers. tj.	0	
1231	Finans-, økonomi- og adm.dir.	6	0.6%
1232	Personaldirektører	6	0.6%
1233	Salgsdirektører	1	0.1%
1234	Markeds- og informasjons direktører	5	0.5%
1235	Innkjøps- og distribusjonsdirektører	1	0.1%
1236	IT-direktører	2	0.2%
1237	Forskningsdirektører	0	
1239	Andre spesialdirektører	4	0.4%
1310	Ledere innen ikke-spes.næringsomr.	5	0.5%
1311	Ledere, jordbruk, skogbruk og fiske	0	
1312	Ledere, bergverksdr., ind., kraft- og vannfors.	1	0.1%
1313	Ledere, bygge- og anleggs virksomhet	3	0.3%
1314	Ledere, varehandel mv.	1	0.1%
1315	Ledere, hotell- og restau rantvirksomhet	0	
1316	Ledere, transport og kommunikasjon	0	
1317	Ledere, finansiell tj.yt., eiendomsdrift osv.	0	
1318	Ledere, renov., pers. tj.yt. og arb. for priv.husholdn.	0	
1319	Andre ledere	2	0.2%
1320	Disponent	0	
2000	Akademiske yrker	1	0.1%
2100	Realister, sivilingeniører m.fl.	0	
2111	Fysikere og astronomer	0	
2112	Meteorologer	0	
2113	Kjemikere	0	
2114	Geologer og geofysikere	1	0.1%
2121	Matematikere og tilsvarende yrker	0	
2122	Statistikere	0	
2130	Systemutviklere og program merere	17	1.7%
2140	Sivilarkitekter,siviling. og tilsv. yrker	6	0.6%
2141	Sivilarkitekter, by- og trafikk planleggere	2	0.2%
2142	Sivilingeniører (bygg og anlegg)	0	
2143	Sivilingeniører (elkraftteknikk)	0	
2144	Sivilingeniører (elektronikk og telekomm.)	0	
2145	Sivilingeniører (maskin- og marinteknikk)	0	
2146	Sivilingeniører (kjemi)	0	
2147	Sivilingeniører (geofag, petr.tekn., metallurgi o.l.)	4	0.4%
2148	Landmålere, jordskifte kandidater o.l.	0	
2149	Andre sivilingeniører og tilsvaren de yrker	5	0.5%

**# v126: Spm52 Partner, ISCO-88(COM). Standard for yrk. klass. 1998. NOS C 521, hovedyrke**

Value	Label	Cases	Percentage
2211	Biologer, botanikere, zoologer og tilsv.yrk	1	0.1%
2212	Sivilagronomer og tilsvarende yrker	0	
2221	Leger	5	0.5%
2222	Tannleger	1	0.1%
2223	Veterinærer	0	
2224	Farmasøyter	1	0.1%
2225	Ernæringsfysiologer	0	
2230	Spesialsykepleiere og jordmødre	4	0.4%
2300	Undervisn.yrk. som krever min 4 års univ.- el høysk.utd.	0	
2310	Universitets- og høyskolelektorer/-lærere	6	0.6%
2320	Lektorer og adjunker i videre gående skole	8	0.8%
2340	Spesiallærere/spesialpedagoger	4	0.4%
2351	Spesialister i utdanningsmetodikk	0	
2352	Studieinspektører o.l.	8	0.8%
2359	Andre lærere m/min 4 års univ- el høysk.utd.	0	
2410	Øk.,samf.vit.sk.,jur.,tekn.,nat.vit.sk.,planl. og utred.	4	0.4%
2411	Øk. og samf.vit.sk. planl. og utred.	5	0.5%
2412	Juridisk planlegging og utredning	2	0.2%
2413	Tekn. og nat.vit.sk. planl. og utred.	0	
2419	Andre yrker innen off. administrasjon	2	0.2%
2500	Andre akademiske yrker	0	
2510	Regnskaps-, personal- og rådgivningsyrker	0	
2511	Statsautoriserte revisorer	1	0.1%
2512	Personal- og organisasjonskonsulenter	7	0.7%
2519	Markedsanalytikere og andre forretn.yrker	1	0.1%
2520	Juridiske yrker	0	
2521	Advokater	1	0.1%
2522	Domstolsjurister	0	
2523	Jurister innen politi og påtalemyndighet	0	
2531	Arkivarer og konservatorer	0	
2532	Universitetsbibliotekarere	0	
2541	Sosial- og siviløkonomer	5	0.5%
2542	Sosiol., sosialantr., samfunnsgeogr. og statsvit.	0	
2543	Historikere, arkeologer og filosofer	0	
2544	Språkforskere, oversettere og tolker	0	
2545	Psykologer	1	0.1%
2551	Forfattere og andre skribenter	1	0.1%
2552	Skulptører, kunstmalere og billedkunstnere	0	
2553	Dirigenter, komponister, musikere og sangere	4	0.4%
2554	Koreografer og dansere	0	
2555	Skuespillere og regissører	1	0.1%
2560	Geistlige yrker	0	
3100	Ingeniører, teknikere m.fl.	1	0.1%
3110	Ingeniører og teknikere	6	0.6%
3111	Bygningsingeniører og teknikere	4	0.4%

**# v126: Spm52 Partner, ISCO-88(COM). Standard for yrk. klass. 1998. NOS C 521, hovedyrke**

Value	Label	Cases	Percentage
3112	Elkraftingeniører og -teknikere	1	0.1%
3113	Elektronikk- og telekomm.ing. og -teknikere	3	0.3%
3114	Maskiningeniører og -teknikere	1	0.1%
3115	Kjemiingeniører og -teknikere	0	
3116	Ing. og tekn.; petr., bergverk og metallurgi	3	0.3%
3119	Andre ingeniører og teknikere	5	0.5%
3120	Dataingeniører og -teknikere	4	0.4%
3131	Filmfotografer og innspillingsteknikere	0	
3132	Operatører av kringkastings- og telekomm.utstyr	2	0.2%
3139	Andre operatører av optisk og elektronisk utstyr	0	
3141	Skipsmaskinister	3	0.3%
3142	Dekksoffiserer og loser	3	0.3%
3143	Flygere	0	
3144	Flygeledere o.l.	0	
3151	Branninspektører	0	
3152	Sikkerhetsinspektører	2	0.2%
3200	Yrker innen biologi og helsevesen som krever 1-3 års høysk.u	0	
3211	Bioingeniører og -teknikere	2	0.2%
3212	Agroteknikere	0	
3213	Skogingeniører, skogkonsulenter o.l.	0	
3221	Radiografer og audiografer	0	
3222	Helse- og miljøinspektører	0	
3223	Kostholdskonsulenter	0	
3224	Optikere	0	
3225	Tannpleiere	0	
3226	Fysioterapeuter, ergoterapeuter o.l.	7	0.7%
3227	Dyrepleiere	0	
3228	Reseptarer	0	
3229	Naturterapeuter	0	
3231	Sykepleiere	22	2.2%
3232	Vernepleiere	5	0.5%
3300	Undervisn.yrk som krever 1-3 års høysk.utd.	0	
3310	Grunnskolelærere	17	1.7%
3320	Førskolelærere	6	0.6%
3341	Yrkesfaglærere og faglærere i videreg.sk.	5	0.5%
3349	Andre yrker, undervisning og pedagogisk arb	1	0.1%
3400	Lav.saksb.in.adm./forretn.fag.yrk.sosarb/underholdn	1	0.1%
3410	Funksjonærer innen finansvesen og salg	2	0.2%
3411	Finansmeglere	1	0.1%
3412	Forsikringskonsulenter	7	0.7%
3413	Eiendomsmeglere og -forvaltere	2	0.2%
3414	Reisekonsulenter	3	0.3%
3415	Tekniske og kommersielle salgsrepresentanter	5	0.5%
3416	Innkjøpere	1	0.1%
3417	Takstmenn, takstinspektører og auksjonarier	0	

**# v126: Spm52 Partner, ISCO-88(COM). Standard for yrk. klass. 1998. NOS C 521, hovedyrke**

Value	Label	Cases	Percentage
3418	Kundebehandlere (banktjenester)	2	0.2%
3419	Markedsførings- og reklamekon sulenter	3	0.3%
3421	Handels- og skipsmeglere	0	
3422	Speditører og befraktere	1	0.1%
3423	Kunde-/ personalkonsulenter (vikarbyrå)	0	
3429	Andre forretningsmeglere	0	
3431	Funksjonærer innen administrasjon	3	0.3%
3432	Revisorer(ikke statsautoriserte) og regnsk.før.	14	1.4%
3433	Husøkonomer	0	
3440	Lavere saksbehandlere innen offentlig administrasjon	0	
3441	Tollfunksjonærer	0	
3442	Lavere saksbehandlere ved ligningskontor	0	
3443	Lavere saksbehandlere ved trygdekontor	1	0.1%
3444	Lavere saksbehandlere ved arbeidskontor	0	
3449	Andre lavere saksbehandlere, off. administrasjon	0	
3450	Polititjenestemenn	4	0.4%
3460	Sosionomer, barneverns pedagoger o.l.	10	1.0%
3471	Dekoratører, designere og reklametegnere	3	0.3%
3472	Sangere og musikere i underholdningsbransjen	0	
3473	Klovner, tryllekunstnere, akrobater o.l.	0	
3474	Inspisienter mfl.	0	
3475	Idrettsutøvere og -trenere	0	
3480	Religiøse yrker	0	
3491	Informasjonsmedarbeidere og journalister	5	0.5%
3492	Programsekretærer og programmedarbeidere	0	
3493	Bibliotekarer	2	0.2%
4000	Kontor- og kundeserviceyrker	0	
4111	Stenografer, referenter o.l.	0	
4112	Dataregistrerere (punchoperatører)	0	
4113	Sekretærer	14	1.4%
4114	Kontormedarbeidere	11	1.1%
4121	Økonomimedarbeidere og revijonsassistenter	9	0.9%
4129	Andre tallbehandlere	0	
4131	Lagermedarbeidere og materialforvaltere	5	0.5%
4132	Logistikere	2	0.2%
4133	Transportfunksjonærer	3	0.3%
4141	Bibliotek- og arkivmedarbeidere	0	
4142	Postbud og -sorterere	7	0.7%
4200	Kundeserviceyrker	0	
4211	Billettører og billettselgere	0	
4212	Post- og bankkasserere	0	
4213	Bingoverter o.l.	0	
4214	Pantelånere	0	
4215	Inkassomedarbeidere	1	0.1%
4220	Reisebyrå-, resepsjons-, sentralbordmedarbeidere o.l.	0	

**# v126: Spm52 Partner, ISCO-88(COM). Standard for yrk. klass. 1998. NOS C 521, hovedyrke**

Value	Label	Cases	Percentage
4221	Reisebyråmedarbeidere o.l.	0	
4222	Resepsjonister og opplysnings medarbeidere	0	
4223	Sentralbordoperatører	1	0.1%
5000	Salgs-, service- og omsorgsyrker	0	
5111	Verter/vertinner på fly, skip og tog	0	
5112	Konduktører og billettører(ombord i transportmidler)	3	0.3%
5113	Reiseledere og guider	0	
5121	Internatledere o.l.	0	
5122	Kokker	6	0.6%
5123	Hovmestere, servitører og barkeepere	1	0.1%
5130	Pleie- og omsorgspersonale	0	
5131	Barne- og ungdomsarbeidere o.l.	21	2.1%
5132	Omsorgsarbeidere og hjelpe pleiere	17	1.7%
5133	Hjemmehjelpere	5	0.5%
5134	Tannlegesekretærer	0	
5135	Legesekretærer	5	0.5%
5136	Dagammaer, praktikanter o.l.	2	0.2%
5137	Apotekteknikere	1	0.1%
5139	Annet pleie- og omsorgspersonale	9	0.9%
5141	Frisører, kosmetologer o.l.	2	0.2%
5142	Begravelsesbyrå- og krematorie arbeidere	0	
5143	Slankeverter, solstudioverter o.l.	0	
5149	Andre yrker innen personlig tjenesteyting	0	
5160	Rednings- og vaktyrker	0	
5161	Brannkonstabler o.l.	1	0.1%
5162	Fengselsbetjenter	3	0.3%
5163	Vaktmestere o.l.	7	0.7%
5164	Vektene o.l.	0	
5169	Annet sikkerhetspersonale	0	
5210	Mannekenger og andre modeller	1	0.1%
5220	Butikkmedarbeidere, selgere m.v.	5	0.5%
5221	Butikkmedarbeidere o.l.	16	1.6%
5222	Blomsterdekoratører	0	
5223	Dør- og telefonselgere	1	0.1%
5224	Selgere (engros)	3	0.3%
5225	Intervjuere	0	
6100	Yrker innen jordbruk,skogbruk og fiske	0	
6110	Korn,grønnsak,frukt,bærprod.,gartneriarb.	0	
6111	Korn-, grønnsaks-, frukt- og bærprodusenter	2	0.2%
6112	Gartneriarbeidere	4	0.4%
6121	Melke- og husdyrprodusenter	4	0.4%
6122	Egg- og fjærfeprodusenter	0	
6129	Andre dyreoppdrettere og røktene	1	0.1%
6130	Plante- og husdyrprodusenter (kombinasjonsbruk)	5	0.5%
6210	Skogsarbeidere o.l.	2	0.2%

# v126: Spm52 Partner, ISCO-88(COM). Standard for yrk. klass. 1998. NOS C 521, hovedyrke

Value	Label	Cases	Percentage
6310	Fiskeoppdrettere o.l.	0	
6411	Fiskere	4	0.4%
6412	Fangstfolk	0	
7000	Håndverkere o.l	1	0.1%
7100	Steinfag-, bygnings- og anleggsarbeidere	0	
7110	Steinfagarbeidere, steinhoggere o.l.	0	
7120	Bygge- og anleggsarbeidere	0	
7121	Murere mfl.	2	0.2%
7122	Betong- og grunnarbeidere (bygg)	2	0.2%
7123	Jernbindere	1	0.1%
7124	Forskalingssnekkere	0	
7125	Tømrere	6	0.6%
7126	Vei- og anleggsarbeidere	1	0.1%
7127	Tunnel- og fjellarbeidere, sprengningsarb. o.l.	0	
7128	Stillasbyggere	1	0.1%
7129	Anleggsgartnere	0	
7131	Taktekkere	1	0.1%
7132	Isolatører og kapslere	0	
7133	Glassarbeidere	1	0.1%
7134	Rørleggere og VVS-montører	2	0.2%
7141	Malere og byggtapetserere	2	0.2%
7142	Overflatebehandlere og lakkerere	2	0.2%
7143	Sandblåsere o.l.	0	
7144	Feiere	0	
7200	Metall- og maskinarbeidere, elektrikere o.l	0	
7210	Støpere, sveisere, platearbeidere o.l.	0	
7211	Støpere	1	0.1%
7212	Sveisere	5	0.5%
7213	Kopper- og blikkenslagere	1	0.1%
7214	Platearbeidere	1	0.1%
7215	Riggere og spleisere	0	
7216	Dykkere	0	
7217	Bilskadereparatører	0	
7221	Smeder	0	
7222	Børsemakere, låsesmeder o.l.	0	
7230	Mekanikere	2	0.2%
7231	Bilmekanikere	3	0.3%
7232	Mekanikere innen flytekniske fag	0	
7233	Landbruks- og anleggsmaskin mekanikere	0	
7234	Motormekanikere	0	
7235	Automatikkmekanikere	0	
7236	Finmekanikere	0	
7237	Industrimekanikere	2	0.2%
7241	Elektrikere, elektronikere o.l.	2	0.2%
7242	Service- og telemontører	0	



# v126: Spm52 Partner, ISCO-88(COM). Standard for yrk. klass. 1998. NOS C 521, hovedyrke

Value	Label	Cases	Percentage
7243	Automatikere, tavlemont., viklere og transformormont.	0	
7244	Energimontører	1	0.1%
7311	Instrumentmakere og -reparatører	0	
7312	Musikkinstrumentmakere og stemmere	0	
7313	Gull- og sølvsmeder, gravører o.l.	0	
7321	Keramikere og pottetakere	0	
7322	Glasshåndverkere	0	
7331	Kunsthåndverkere i tre o.l.	0	
7332	Kunsthåndverkere i tekstil, lær o.l.	0	
7341	Grafikere (førtrykk) o.l.	1	0.1%
7342	Fotografer	1	0.1%
7350	Tekniske tegnere	0	
7411	Slaktere, fiskehandlere o.l.	1	0.1%
7412	Bakere og konditorer	0	
7413	Prøvesmakere og kvalitetsbedømmere av mat og drikke	0	
7419	Andre håndverkere innen næringsmiddelprod.	0	
7421	Snekkere	5	0.5%
7422	Trebåtbyggere	0	
7423	Kurvmakere o.l.	0	
7430	Håndverkere i tekstil, bekledning mv.	0	
7431	Vevere, strikkere o.l. (innen hus flidsprod.)	1	0.1%
7432	Skreddere, kjole- og draktsyere, modister o.l.	0	
7433	Buntnakere	0	
7434	Gradører	0	
7435	Parykkmakere	0	
7436	Møbeltapetserere o.l.	1	0.1%
7441	Skinnberedere og garvere	0	
7442	Skomakere	0	
7443	Taksidermister	0	
7450	Laboranter	5	0.5%
8000	Prosess- og maskinoperatører, transportarbeidere mv.	3	0.3%
8100	Prosessoperatører mv.	0	
8111	Bergfagarbeidere	0	
8112	Prosessoperatører (oppredning)	0	
8113	Operatører innen olje- og gassutvinning	4	0.4%
8114	Brønnserviceoperatører (olje- og gassutvinning)	0	
8120	Operatører innen stål- og annen metallvareproduksjon	1	0.1%
8121	Operatører innen metallurgisk prosessfag	1	0.1%
8122	Metallformere	1	0.1%
8131	Keramiske formere og dekoratører	0	
8132	Operatører innen glassproduksjon	0	
8139	Andre operatører innen glass- og keramikkproduksjon	0	
8141	Operatører, prod. og vid.fored. av trelastprod.	1	0.1%
8142	Operatører, treforedlings industri	0	
8143	Operatører, spon- og fiberplateproduksjon	0	

# v126: Spm52 Partner, ISCO-88(COM). Standard for yrk. klass. 1998. NOS C 521, hovedyrke

Value	Label	Cases	Percentage
8151	Operatører ved olje- og naturgassraffineringsanlegg	0	
8159	Operatører, annen kjemisk prosessindustri	0	
8161	Energioperatører	0	
8162	Operatører ved forbr.-, kjøle- og vannrenseanlegg mv	0	
8200	Maskinop., prod. av metallvarer, betongprod. mv	0	
8211	Operatører, metallvare produksjon	0	
8212	Verktøymakere o.l.	0	
8213	Maskinarbeidere	0	
8214	Operatører, prod. av betongprodukter mv.	0	
8221	Operatører, prod. av hyg. og farm. prod.	0	
8222	Operatører, ammun.- og sprengst.prod.	0	
8223	Operatører, gummi produksjon	0	
8224	Operatører, plastfag og plastproduksjon	0	
8225	Operatører, maling- og lakkproduksjon	0	
8229	Operatører, annen kjemiskteknisk produksjon	0	
8251	Grafiske trykkere	1	0.1%
8252	Bokbindere	0	
8253	Operatører innen kartonasje	0	
8254	Fotolaboranter	0	
8261	Spinne- og nøstemaskinoperatører	0	
8262	Veve- og hekle/strikkemaskinoperatører o.l.	0	
8263	Industrisyere	0	
8264	Tekstiloperatører innen fiskeredskap	0	
8265	Tilskjærere	0	
8266	Operatører, farg., vask., rens. av tekstil	0	
8267	Operatører, prod. av sko, vesker mv.	0	
8269	Andre operatører innen tekstilprod. o.l.	0	
8270	Operatører innen næringsmiddelproduksjon	0	
8271	Fagarbeidere, bearbeiding av fisk og fiskeprod.	3	0.3%
8272	Operatører, bearb. av kjøtt og kjøttprod.	2	0.2%
8273	Operatører av maskiner for fremst. av meieriprod.	1	0.1%
8274	Operatører av møller for korn og krydder	0	
8275	Op. av mask. for fremst./bearb. av bakverk, korn- og sjokol.	0	
8276	Op. av mask. for bearb. av frukt, grønns. og nøtter	0	
8277	Bryggere og maskinop., fremst. av min.vann, øl og andre dr.v	0	
8279	Operatører, annen næringsmiddelprod.	1	0.1%
8281	Montører, produksjon av transportmidler	0	
8282	Op. og mont., prod. av elektronisk utst.	0	
8311	Lokomotivførere og lokomotivkontrollører	0	
8312	Skiftekonduktører	0	
8320	Motor- og sporvognførere	1	0.1%
8321	Bil-, drosje- og varebilførere	4	0.4%
8322	Buss- og sporvognførere	7	0.7%
8323	Lastebil- og vogtograførere	3	0.3%
8331	Anleggsmaskinførere	3	0.3%

**# v126: Spm52 Partner, ISCO-88(COM). Standard for yrk. klass. 1998. NOS C 521, hovedyrke**

Value	Label	Cases	Percentage
8332	Kran- og heisførere o.l.	5	0.5%
8333	Truckførere	1	0.1%
8341	Dekksmannskap (skip)	2	0.2%
8342	Maskinmannskap (skip)	0	
9100	Hjelpearbeidere innen tjenesteyting	0	
9120	Forefallende arb. for privatpers. og -husholdn.	0	
9130	Rengj. og a. hush.yrker i bedrift/privat hh.	0	
9131	Rengjørings-/husarbeidspers. i privathusholdn.	0	
9132	Rengjøringspersonale i bedrifter o.l.	16	1.6%
9133	Kjøkken- og anretningsassistenter	3	0.3%
9141	Vinduspussere	0	
9142	Bilklargjørere	1	0.1%
9151	Bud o.l.	0	
9152	Vakter og dørvakter	0	
9153	Måleavlesere o.l.	0	
9160	Renovasjonsarbeidere o.l.	0	
9210	Hjelpearbeidere innen jordbruk, skogbruk og fiske	0	
9300	Hjelpearbeidere innen bygg, anlegg, industri osv.	0	
9310	Hjelpearbeidere innen bygg, anlegg, vedlikehold o.l.	0	
9320	Hjelpearbeidere innen industri	0	
9330	Hjelpearbeidere innen lager og godshåndtering	0	
9999	Missing	0	

Warning: these figures indicate the number of cases found in the data file. They cannot be interpreted as summary statistics of the population of interest.

**# v127: Spm53 Ektefelle/samboers viktigste gjøremål/kilde til livsopphold**

<b>Information</b>	[Type= discrete] [Format=numeric] [Range= 1-8] [Missing=*]
<b>Statistics [NW/ W]</b>	[Valid=743 /-] [Invalid=329 /-]
<b>Literat question</b>	Hva er din ektefelles/samboers viktigste gjøremål eller kilde til livsopphold?
<b>Post-question</b>	Kun ett kryss mulig

Value	Label	Cases	Percentage
1	Yrkesaktiv, fulltidjobb	460	61.9%
2	Yrkesaktiv, deltidjobb	86	11.6%
3	Skoleelev/student	22	3.0%
4	Alders- eller førtidspensjonist	83	11.2%
5	Trygdet/arbeidsufør	59	7.9%
6	Hjemmeværende med husarbeid/omsorg	23	3.1%
7	Arbeidsledig	4	0.5%
8	Annet	6	0.8%
Sysmiss		329	

Warning: these figures indicate the number of cases found in the data file. They cannot be interpreted as summary statistics of the population of interest.

**# v128: Spm54 Antall personer som bor i husstanden, deg selv medregnet**

<b>Information</b>	[Type= discrete] [Format=numeric] [Range= 1-13] [Missing=*]
<b>Statistics [NW/ W]</b>	[Valid=1050 /-] [Invalid=22 /-]
<b>Literat question</b>	Hvor mange personer bor det i din husstand, medregnet deg selv?
<b>Post-question</b>	Antall personer medregnet deg selv

**# v128: Spm54 Antall personer som bor i husstanden, deg selv medregnet**

Kun ett tall pr. rute

Value	Label	Cases	Percentage
1		177	16.9%
2		407	38.8%
3		182	17.3%
4		165	15.7%
5		83	7.9%
6		27	2.6%
7		6	0.6%
8		1	0.1%
12		1	0.1%
13		1	0.1%
Sysmiss		22	

Warning: these figures indicate the number of cases found in the data file. They cannot be interpreted as summary statistics of the population of interest.

**# v129: Spm55a Antall barn 0-2 år som bor i husstanden**

<b>Information</b>	[Type= discrete] [Format=numeric] [Range= 0-9] [Missing=*]
<b>Statistics [NW/ W]</b>	[Valid=1020 /-] [Invalid=52 /-]
<b>Literal question</b>	I hvilke aldersgrupper fordeler medlemmene av husstanden seg? ... Antall barn 0-2 år
<b>Post-question</b>	Før opp antallet på hver av linjene der det finnes husstandsmedlemmer.

Value	Label	Cases	Percentage
0		962	94.3%
1		51	5.0%
2		5	0.5%
3		1	0.1%
9		1	0.1%
Sysmiss		52	

Warning: these figures indicate the number of cases found in the data file. They cannot be interpreted as summary statistics of the population of interest.

**# v130: Spim55b Antall barn 3-5 år som bor i husstanden**

<b>Information</b>	[Type= discrete] [Format=numeric] [Range= 0-6] [Missing=*]
<b>Statistics [NW/ W]</b>	[Valid=1025 /-] [Invalid=47 /-]
<b>Literal question</b>	I hvilke aldersgrupper fordeler medlemmene av husstanden seg? ... Antall barn 3-5 år
<b>Post-question</b>	Før opp antallet på hver av linjene der det finnes husstandsmedlemmer.

Value	Label	Cases	Percentage
0		921	89.9%
1		96	9.4%
2		6	0.6%
3		1	0.1%
6		1	0.1%
Sysmiss		47	

Warning: these figures indicate the number of cases found in the data file. They cannot be interpreted as summary statistics of the population of interest.

**# v131: Spm55c Antall barn 6-12 år som bor i husstanden**

<b>Information</b>	[Type= discrete] [Format=numeric] [Range= 0-6] [Missing=*]
<b>Statistics [NW/ W]</b>	[Valid=1024 /-] [Invalid=48 /-]
<b>Literal question</b>	I hvilke aldersgrupper fordeler medlemmene av husstanden seg? ... Antall barn 6-12 år
<b>Post-question</b>	Før opp antallet på hver av linjene der det finnes husstandsmedlemmer.

Value	Label	Cases	Percentage
0		830	81.1%
1		130	12.7%
2		60	5.9%
3		2	0.2%
4		1	0.1%
6		1	0.1%
Sysmiss		48	

*Warning: these figures indicate the number of cases found in the data file. They cannot be interpreted as summary statistics of the population of interest.*

**# v132: Spm55d Antall barn 13-17 år som bor i husstanden**

<b>Information</b>	[Type= discrete] [Format=numeric] [Range= 0-7] [Missing=*]
<b>Statistics [NW/ W]</b>	[Valid=1022 /-] [Invalid=50 /-]
<b>Literal question</b>	I hvilke aldersgrupper fordeler medlemmene av husstanden seg? ... Antall barn 13-17 år
<b>Post-question</b>	Før opp antallet på hver av linjene der det finnes husstandsmedlemmer.

Value	Label	Cases	Percentage
0		839	82.1%
1		134	13.1%
2		40	3.9%
3		6	0.6%
4		2	0.2%
7		1	0.1%
Sysmiss		50	

*Warning: these figures indicate the number of cases found in the data file. They cannot be interpreted as summary statistics of the population of interest.*

**# v133: Spm55e Antall personer 18 år og over, som bor i husstanden**

<b>Information</b>	[Type= discrete] [Format=numeric] [Range= 1-10] [Missing=*]
<b>Statistics [NW/ W]</b>	[Valid=1045 /-] [Invalid=27 /-]
<b>Literal question</b>	I hvilke aldersgrupper fordeler medlemmene av husstanden seg? ... Antall personer 18 år og over, medregnet deg selv
<b>Post-question</b>	Før opp antallet på hver av linjene der det finnes husstandsmedlemmer.

Value	Label	Cases	Percentage
1		218	20.9%
2		637	61.0%
3		138	13.2%
4		40	3.8%
5		7	0.7%
6		1	0.1%

### # v133: Spm55e Antall personer 18 år og over, som bor i husstanden

Value	Label	Cases	Percentage
7		3	0.3%
10		1	0.1%
Sysmiss		27	

*Warning: these figures indicate the number of cases found in the data file. They cannot be interpreted as summary statistics of the population of interest.*

### # v134: Husholdssyklus. omkodning av ANTHUSST - PERS18

<b>Information</b>	[Type= discrete] [Format=numeric] [Range= 1-95] [Missing=*]
<b>Statistics [NW/ W]</b>	[Valid=1018 /-] [Invalid=54 /-]
<b>Definition</b>	omkodning av ANTHUSST - PERS18 (spørsmål 54 og 55)
<b>Literal question</b>	Husholdssyklus. omkodning av ANTHUSST - PERS18

Value	Label	Cases	Percentage
1	Enslig	176	17.3%
2	1 voksen, 1 barn	27	2.7%
3	1 voksen, 2 barn	9	0.9%
4	1 voksen, >2 barn	3	0.3%
5	2 voksne	378	37.1%
6	2 voksne, 1 barn	86	8.4%
7	2 voksne, 2 barn	97	9.5%
8	2 voksne, >2 barn	58	5.7%
9	3 voksne	72	7.1%
10	3 voksne+barn	63	6.2%
11	4 voksne	20	2.0%
12	4 voksne+ barn	19	1.9%
13	5 voksne	6	0.6%
14	5 voksne+barn	0	
15	6 voksne	0	
16	6 voksne+barn	1	0.1%
17	7 voksne	2	0.2%
18	7 voksne+barn	1	0.1%
19	8 voksne	0	
20	8 voksne+barn	0	
21	9 voksne	0	
22	9 voksne+barn	0	
23	10 voksne	0	
24	10 voksne+barn	0	
25	11 voksne	0	
26	11 voksne+barn	0	
27	12 voksne	0	
28	12 voksne+barn	0	
95	Annet	0	
Sysmiss		54	

*Warning: these figures indicate the number of cases found in the data file. They cannot be interpreted as summary statistics of the population of interest.*

### # v135: Spm56 Egen brutto inntekt inneværende år. 1000 kr.

<b>Information</b>	[Type= continuous] [Format=numeric] [Range= 0-6500] [Missing=*]
<b>Statistics [NW/ W]</b>	[Valid=976 /-] [Invalid=96 /-] [Mean=358.013 /-] [StdDev=296.256 /-]

<b># v135: Spm56 Egen brutto inntekt inneværende år. 1000 kr.</b>			
<b>Literal question</b>	Omtrent hvor stor er din egen brutto årsinntekt?		
<b>Post-question</b>	Regn med pensjon, trygd, biinntekter, renteinntekter o.l., men ikke lån.  kroner, bare din egen inntekt Kun ett tall pr. rute		
<b># v136: Spm57 Husstandens brutto inntekt inneværende år. 1000 kr.</b>			
<b>Information</b>	[Type= continuous] [Format=numeric] [Range= 20-28000] [Missing=*]		
<b>Statistics [NW/ W]</b>	[Valid=951 /-] [Invalid=121 /-] [Mean=674.205 /-] [StdDev=1026.365 /-]		
<b>Literal question</b>	Omtrent hvor stor er husstandens brutto årsinntekt, inkludert din egen?		
<b>Post-question</b>	Regn med pensjon, trygd, biinntekter, renteinntekter o.l., men ikke lån.  kroner, medregnet din egen inntekt Kun ett tall pr. rute		
<b># v137: Spm58a Fullført 7-årig folkeskole eller kortere</b>			
<b>Information</b>	[Type= discrete] [Format=numeric] [Range= 1-2] [Missing=*]		
<b>Statistics [NW/ W]</b>	[Valid=1072 /-] [Invalid=0 /-]		
<b>Literal question</b>	Hvilken allmennutdanning har du fullført?  ... A. 7-årig folkeskole eller kortere		
<b>Post-question</b>	Kun ett kryss mulig pr. linje		
<b>Value</b>	<b>Label</b>	<b>Cases</b>	<b>Percentage</b>
1	Ja	314	29.3%
2	Nei	758	70.7%
<i>Warning: these figures indicate the number of cases found in the data file. They cannot be interpreted as summary statistics of the population of interest.</i>			
<b># v138: Spm58b Fullført framhaldsskole eller fortsettelsesskole</b>			
<b>Information</b>	[Type= discrete] [Format=numeric] [Range= 1-2] [Missing=*]		
<b>Statistics [NW/ W]</b>	[Valid=1072 /-] [Invalid=0 /-]		
<b>Literal question</b>	Hvilken allmennutdanning har du fullført?  ... B. Framhaldsskole eller fortsettelsesskole		
<b>Post-question</b>	Kun ett kryss mulig pr. linje		
<b>Value</b>	<b>Label</b>	<b>Cases</b>	<b>Percentage</b>
1	Ja	162	15.1%
2	Nei	910	84.9%
<i>Warning: these figures indicate the number of cases found in the data file. They cannot be interpreted as summary statistics of the population of interest.</i>			
<b># v139: Spm58c Fullført 9-10-årig grunnskole</b>			
<b>Information</b>	[Type= discrete] [Format=numeric] [Range= 1-2] [Missing=*]		
<b>Statistics [NW/ W]</b>	[Valid=1072 /-] [Invalid=0 /-]		
<b>Literal question</b>	Hvilken allmennutdanning har du fullført?  ... C. 9- eller 10-årig grunnskole		
<b>Post-question</b>	Kun ett kryss mulig pr. linje		
<b>Value</b>	<b>Label</b>	<b>Cases</b>	<b>Percentage</b>
1	Ja	496	46.3%
2	Nei	576	53.7%
<i>Warning: these figures indicate the number of cases found in the data file. They cannot be interpreted as summary statistics of the population of interest.</i>			

<b># v140: Spm58d Fullført realskole eller middelskole</b>			
<b>Information</b>	[Type= discrete] [Format=numeric] [Range= 1-2] [Missing=*]		
<b>Statistics [NW/ W]</b>	[Valid=1072 /-] [Invalid=0 /-]		
<b>Literal question</b>	Hvilken allmennutdanning har du fullført? ... D. Realskole eller middelskole		
<b>Post-question</b>	Kun ett kryss mulig pr. linje		
<b>Value</b>	<b>Label</b>	<b>Cases</b>	<b>Percentage</b>
1	Ja	167	15.6%
2	Nei	905	84.4%
<i>Warning: these figures indicate the number of cases found in the data file. They cannot be interpreted as summary statistics of the population of interest.</i>			
<b># v141: Spm58e Fullført folkehøgskole</b>			
<b>Information</b>	[Type= discrete] [Format=numeric] [Range= 1-2] [Missing=*]		
<b>Statistics [NW/ W]</b>	[Valid=1072 /-] [Invalid=0 /-]		
<b>Literal question</b>	Hvilken allmennutdanning har du fullført? ... E. Folkehøgskole		
<b>Post-question</b>	Kun ett kryss mulig pr. linje		
<b>Value</b>	<b>Label</b>	<b>Cases</b>	<b>Percentage</b>
1	Ja	95	8.9%
2	Nei	977	91.1%
<i>Warning: these figures indicate the number of cases found in the data file. They cannot be interpreted as summary statistics of the population of interest.</i>			
<b># v142: Spm58f Fullført 3-årig videregående skole, økonomisk gymnas eller eks.artium</b>			
<b>Information</b>	[Type= discrete] [Format=numeric] [Range= 1-2] [Missing=*]		
<b>Statistics [NW/ W]</b>	[Valid=1072 /-] [Invalid=0 /-]		
<b>Literal question</b>	Hvilken allmennutdanning har du fullført? ... F. 3-årig videregående skole med generell studiekompetanse, økonomisk gymnas eller eksamen artium		
<b>Post-question</b>	Kun ett kryss mulig pr. linje		
<b>Value</b>	<b>Label</b>	<b>Cases</b>	<b>Percentage</b>
1	Ja	633	59.0%
2	Nei	439	41.0%
<i>Warning: these figures indicate the number of cases found in the data file. They cannot be interpreted as summary statistics of the population of interest.</i>			
<b># v143: Spm59 Høyeste fullførte yrkesutdanning</b>			
<b>Information</b>	[Type= discrete] [Format=numeric] [Range= 1-3] [Missing=*]		
<b>Statistics [NW/ W]</b>	[Valid=796 /-] [Invalid=276 /-]		
<b>Literal question</b>	Hvilken yrkesutdanning har du fullført?		
<b>Post-question</b>	(hvis fagutdanning ved høyskole eller universitet: svar på spørsmål 60) Kun ett kryss mulig		
<b>Value</b>	<b>Label</b>	<b>Cases</b>	<b>Percentage</b>
1	Ingen	273	34.3%
2	Grunnutdanning ved yrkesskole, videregående skole o.l.	218	27.4%
3	Fagbr el fullf fagutd yrkessk, handelssk, yrkesfag vdgskole	305	38.3%
Sysmiss		276	
<i>Warning: these figures indicate the number of cases found in the data file. They cannot be interpreted as summary statistics of the population of interest.</i>			



**# v144: Spm60 Høyeste fullførte høyere utdanning**

<b>Information</b>	[Type= discrete] [Format=numeric] [Range= 1-5] [Missing=*]
<b>Statistics [NW/ W]</b>	[Valid=982 /-] [Invalid=90 /-]
<b>Literal question</b>	Hvilken høyere utdanning har du fullført?
<b>Post-question</b>	Kun ett kryss mulig

Value	Label	Cases	Percentage
1	Ingen	461	46.9%
2	Høysk el univ av mindre enn 1 års varighet	42	4.3%
3	Off.godkj. høysk el univ av 1-2 års norm varighet	79	8.0%
4	Off.godkj. høysk el univ av 3-4 års norm varighet	232	23.6%
5	Off.godkj. høysk el univ av 5 års norm varighet el mer	168	17.1%
Systemmiss		90	

*Warning: these figures indicate the number of cases found in the data file. They cannot be interpreted as summary statistics of the population of interest.*

**# v145: Spm61 Antall år utdanning alt i alt**

<b>Information</b>	[Type= continuous] [Format=numeric] [Range= 0-44] [Missing=*]
<b>Statistics [NW/ W]</b>	[Valid=1035 /-] [Invalid=37 /-] [Mean=13.351 /-] [StdDev=4.362 /-]
<b>Literal question</b>	Hvor mange år med utdanning har du alt i alt? Regn med all utdanning, også grunnskole.
<b>Post-question</b>	År Kun ett tall pr. rute

**# v146: Høyeste fullførte allmennutdanning**

<b>Information</b>	[Type= discrete] [Format=numeric] [Range= 1-6] [Missing=*]
<b>Statistics [NW/ W]</b>	[Valid=1051 /-] [Invalid=21 /-]
<b>Literal question</b>	Høyeste fullførte allmennutdanning

Value	Label	Cases	Percentage
1	7-årig folkeskole eller kortere	52	4.9%
2	Framhaldsskole eller fortsettelsesskole	75	7.1%
3	9- eller 10-årig grunnskole	160	15.2%
4	Folkehøgskole	35	3.3%
5	Realskole eller middelskole	96	9.1%
6	Eks.art., øk.gym el 3-år vdgscole m studkompt.	633	60.2%
Systemmiss		21	

*Warning: these figures indicate the number of cases found in the data file. They cannot be interpreted as summary statistics of the population of interest.*

**# v147: Høyeste utdanning 1**

<b>Information</b>	[Type= discrete] [Format=numeric] [Range= 1-99999999] [Missing=*]
<b>Statistics [NW/ W]</b>	[Valid=1061 /-] [Invalid=11 /-]
<b>Definition</b>	Omkodet variabel
<b>Literal question</b>	Høyeste utdanning 1

Value	Label	Cases	Percentage
1	Grunnskole	151	14.2%
2	Videregående yrkesfag	214	20.2%
3	Videreående allmennfaglig/studiekompetanse	175	16.5%
4	Høgskole eller universitet av mindre enn 1 års varighet	42	4.0%
5	Høgskole eller universitet av 1-2 års varighet	79	7.4%
6	Høgskole eller universitet av 3-4 års varighet	232	21.9%

<b># v147: Høyeste utdanning 1</b>			
Value	Label	Cases	Percentage
7	Høgskole eller universitet av 5 års varighet eller mer	168	15.8%
99999999	Ubesvart	0	
Sysmiss		11	
<i>Warning: these figures indicate the number of cases found in the data file. They cannot be interpreted as summary statistics of the population of interest.</i>			
<b># v148: Høyeste utdanning 2</b>			
<b>Information</b>	[Type= discrete] [Format=numeric] [Range= 1-5] [Missing=*]		
<b>Statistics [NW/ W]</b>	[Valid=1061 /-] [Invalid=11 /-]		
<b>Definition</b>	Omkodet variabel		
<b>Literal question</b>	Høyeste utdanning 2		
Value	Label	Cases	Percentage
1	Grunnskole	93	8.8%
2	Videregående, ikke fullført	143	13.5%
3	Videregående, fullført	304	28.7%
4	Høgskole eller universitet, ikke fullført	121	11.4%
5	Høgskole eller universitet, fullført	400	37.7%
Sysmiss		11	
<i>Warning: these figures indicate the number of cases found in the data file. They cannot be interpreted as summary statistics of the population of interest.</i>			
<b># v149: Spm62 Tilhører trossamfunn</b>			
<b>Information</b>	[Type= discrete] [Format=numeric] [Range= 1-9] [Missing=*]		
<b>Statistics [NW/ W]</b>	[Valid=1060 /-] [Invalid=12 /-]		
<b>Literal question</b>	Tilhører du...		
<b>Post-question</b>	Kun ett kryss mulig		
Value	Label	Cases	Percentage
1	Den norske kirke (statskirken)	826	77.9%
2	Den romersk-katolske kirke	7	0.7%
3	Pinsebevegelsen	9	0.8%
4	Annet kristent trossamfunn	37	3.5%
5	Islam	10	0.9%
6	Annet ikke-kristent trossamfunn	1	0.1%
7	Human-etisk forbund	48	4.5%
8	Annet livssynssamfunn	3	0.3%
9	Ikke noe tros- eller livssynssamfunn	119	11.2%
Sysmiss		12	
<i>Warning: these figures indicate the number of cases found in the data file. They cannot be interpreted as summary statistics of the population of interest.</i>			
<b># v150: Spm63 Hvor ofte tilstede ved gudstjenester/religiøse møter</b>			
<b>Information</b>	[Type= discrete] [Format=numeric] [Range= 1-11] [Missing=*]		
<b>Statistics [NW/ W]</b>	[Valid=1058 /-] [Invalid=14 /-]		
<b>Literal question</b>	Hvor ofte er du til stede ved gudstjenester eller andre religiøse møter?		
<b>Post-question</b>	(Regn ikke med bryllup, begravelse, dåp eller lignende.) Kun ett kryss mulig		
Value	Label	Cases	Percentage
1	Aldri	450	42.5%

**# v150: Spm63 Hvor ofte tilstede ved gudstjenester/religiøse møter**

Value	Label	Cases	Percentage
2	Sjeldn.enn 1g.pr.år	240	22.7%
3	Omtrent 1-2g.pr.år	204	19.3%
4	Flere ganger i året	87	8.2%
5	Omtrent 1g.pr.mnd	19	1.8%
6	2-3g.pr.mnd	17	1.6%
7	Nesten hver uke	22	2.1%
8	Hver uke	15	1.4%
9	Flere ganger i uken	4	0.4%
10	Hadde ingen	0	
11	Vet ikke/husker ikke	0	
Sysmiss		14	

*Warning: these figures indicate the number of cases found in the data file. They cannot be interpreted as summary statistics of the population of interest.*

**# v151: Spm64 Plassering på samfunnsstige: topp-bunn skala**

<b>Information</b>	[Type= discrete] [Format=numeric] [Range= 1-10] [Missing=*]
<b>Statistics [NW/ W]</b>	[Valid=1042 /-] [Invalid=30 /-]
<b>Literal question</b>	I Norge finnes det grupper som befinner seg mer eller mindre nær toppen og grupper som befinner seg mer eller mindre nær bunnen av samfunnsstigen. Nedenfor ser du en skala som går fra topp til bunn. Hvor vil du plassere deg selv på denne skalaen?
<b>Post-question</b>	Kun ett kryss mulig

Value	Label	Cases	Percentage
1	Topp	16	1.5%
2	2	61	5.9%
3	3	223	21.4%
4	4	262	25.1%
5	5	323	31.0%
6	6	68	6.5%
7	7	43	4.1%
8	8	36	3.5%
9	9	7	0.7%
10	Bunn	3	0.3%
Systemmiss		30	

*Warning: these figures indicate the number of cases found in the data file. They cannot be interpreted as summary statistics of the population of interest.*

**# v152: Spm65 Plassering på politisk høyre-venstre skala**

<b>Information</b>	[Type= discrete] [Format=numeric] [Range= 1-10] [Missing=*]
<b>Statistics [NW/ W]</b>	[Valid=1025 /-] [Invalid=47 /-]
<b>Literal question</b>	I politikken blir det ofte snakket om motsetningene mellom høyre- og venstresiden. Nedenfor er en skala som går fra venstre side, det vil si dem som står helt til venstre politisk, til høyre side, det vil si dem som står helt til høyre politisk. Hvor vil du plassere deg selv på denne skalaen?
<b>Post-question</b>	Kun ett kryss mulig

Value	Label	Cases	Percentage
1	Helt til venstre	12	1.2%
2	2	39	3.8%
3	3	128	12.5%
4	4	143	14.0%
5	5	231	22.5%
6	6	117	11.4%
7	7	143	14.0%
8	8	124	12.1%
9	9	60	5.9%
10	Helt til høyre	28	2.7%
Systemmiss		47	

*Warning: these figures indicate the number of cases found in the data file. They cannot be interpreted as summary statistics of the population of interest.*

**# v153: Spm66 Stemte ved forrige stortingsvalg**

<b>Information</b>	[Type= discrete] [Format=numeric] [Range= 1-3] [Missing=*]
<b>Statistics [NW/ W]</b>	[Valid=1053 /-] [Invalid=19 /-]
<b>Literal question</b>	Hvilket parti ville du stemme på dersom det var stortingsvalg i morgen?
<b>Post-question</b>	Kun ett kryss mulig

**# v153: Spm66 Stemte ved forrige stortingsvalg**

Value	Label	Cases	Percentage
1	Ja	867	82.3%
2	Nei	123	11.7%
3	Hadde ikke stemmerett	63	6.0%
Sysmiss		19	

Warning: these figures indicate the number of cases found in the data file. They cannot be interpreted as summary statistics of the population of interest.

**# v154: Spm67 Hvilket parti ville du stemme på dersom stortingsvalg i morgen**

<b>Information</b>	[Type= discrete] [Format=numeric] [Range= 1-88] [Missing=*]
<b>Statistics [NW/ W]</b>	[Valid=1050 /-] [Invalid=22 /-]
<b>Literal question</b>	Hvilket parti ville du stemme på dersom det var stortingsvalg i morgen?
<b>Post-question</b>	Kun ett kryss mulig

Value	Label	Cases	Percentage
1	Rød Valgallianse (RV)	20	1.9%
2	Arbeiderpartiet (DNA)	229	21.8%
3	Fremskrittspartiet (FrP)	217	20.7%
4	Høyre (H)	167	15.9%
5	Kristelig Folkeparti (KrF)	53	5.0%
6	Senterpartiet (SP)	48	4.6%
7	Sosialistisk Venstreparti (SV)	83	7.9%
8	Venstre (V)	48	4.6%
9	Andre	3	0.3%
10	Ville ikke stemme	37	3.5%
88	Vet ikke	145	13.8%
Sysmiss		22	

Warning: these figures indicate the number of cases found in the data file. They cannot be interpreted as summary statistics of the population of interest.

**# v155: Landsdel**

<b>Information</b>	[Type= discrete] [Format=numeric] [Range= 1-6] [Missing=*]
<b>Statistics [NW/ W]</b>	[Valid=1072 /-] [Invalid=0 /-]
<b>Literal question</b>	Landsdel

Value	Label	Cases	Percentage
1	Oslo, Akershus	248	23.1%
2	Østlandet ellers	297	27.7%
3	Agder	57	5.3%
4	Vestlandet	265	24.7%
5	Trøndelag	88	8.2%
6	Nord-Norge	117	10.9%

Warning: these figures indicate the number of cases found in the data file. They cannot be interpreted as summary statistics of the population of interest.

**# v156: Svarmåte**

<b>Information</b>	[Type= discrete] [Format=numeric] [Range= 1-2] [Missing=*]
<b>Statistics [NW/ W]</b>	[Valid=1072 /-] [Invalid=0 /-]
<b>Literal question</b>	Svarmåte

Value	Label	Cases	Percentage
1	Papirskjema	843	78.6%

**# v156: Svarmåte**

Value	Label	Cases	Percentage
2	Webskjema	229	21.4%

*Warning: these figures indicate the number of cases found in the data file. They cannot be interpreted as summary statistics of the population of interest.*

**# v157: Landet, ekstrautvalg Agder**

<b>Information</b>	[Type= discrete] [Format=numeric] [Range= 1-2] [Missing=*]
<b>Statistics [NW/ W]</b>	[Valid=1072 /-] [Invalid=0 /-]
<b>Literal question</b>	Landet, ekstrautvalg Agder

Value	Label	Cases	Percentage
1	Landet	1072	100.0%
2	Agder	0	

*Warning: these figures indicate the number of cases found in the data file. They cannot be interpreted as summary statistics of the population of interest.*