

**Norway**

**Statistics Norway, Oslo, SSB**

**Level of living among immigrants 2005/2006**

**Study Documentation**

October 19, 2021

# Metadata Production

<b>Metadata Producer(s)</b>	Norwegian Social Science Data Services (NSD)
<b>Production Date</b>	October 4, 2009
<b>Version</b>	
<b>Identification</b>	NSD0991

# Table of Contents

<a href="#">Overview</a>	4
<a href="#">Scope &amp; Coverage</a>	5
<a href="#">Producers &amp; Sponsors</a>	5
<a href="#">Sampling</a>	5
<a href="#">Data Collection</a>	6
<a href="#">Accessibility</a>	6
<a href="#">Rights &amp; Disclaimer</a>	7
<a href="#">Files Description</a>	8
NSD0991	8
<a href="#">Variables Group(s)</a>	9
Alle variabler	9
Bakgrunnsvariabler	27
Bolig og boforhold	27
Husholdningssammensetning	28
Bakgrunn fra opprinnelseslandet	29
Religion og religionsutøvelse	30
Familie i Norge	31
Barnepass	31
Arbeid	32
Arbeidsmiljø	34
Ektefelle/samboers arbeid	36
Ubetalt arbeid	36
Språk (Norsk)	37
Utdanning	38
Økonomi	38
Helse	39
Vold og utrygghet	42
Sosial kontakt utenom familien (venner og naboer)	43
Organisasjoner og fritid	43
Statsborgerskap	44
Påkoblede registervariabler	45
<a href="#">Variables Description</a>	47
NSD0991	48

## Level of living among immigrants 2005/2006

Overview	
<b>Type</b>	Level of living among immigrants
<b>Identification</b>	NSD0991
<b>Version</b>	Production Date: 2009-01-04 <u>Notes</u> Original data from Statistics Norway are documented and prepared, third NSD-version.
<b>Series</b>	<p>The concept of "Level of Living" stems from a public research project named the "Level of living survey", initiated by the Bratteli government in the early seventies. Up until 1995, this type of surveys were conducted at intervals of three to four years, to map out the real living conditions for the different population groups and to collect data and information about the population's level of living as a foundation for public policy. The most important points have been: 1) The state of the important aspects of the living conditions, the magnitude of social problems. 2) The distribution of the living conditions, the relation between different aspects of people's living conditions. 3) Change in living conditions, elucidated through the collection of data at regular intervals.</p> <p>The "Level of living among immigrants" survey was conducted by Statistics Norway in 1983, 1996 and 2005/2006 (The research foundation FAFO also conducted two relevant surveys in Oslo in 1993 and 1995). It aimed to describe the level of living and circumstances of life for the Norwegian immigrant population. The 1993 survey only included immigrants that were not Norwegian citizens or that had obtained Norwegian citizenship. The 1996 survey included both foreign citizens and first and second generation immigrants with Norwegian citizenship.</p> <p>In order to compare the situation of these groups with the situation of the entire Norwegian population, large parts of the 1996 questionnaire was derived from the "Level of Living survey 1995", the "Survey on living conditions" in 1995, the "Level of living among long-term unemployed" from 1991 and the survey of 1993.</p> <p>The survey of 2005/2006 builds upon the 1996 survey and other level of living surveys.</p>
<p><b><u>Abstract</u></b></p> <p>The dataset is derived from the "Level of living among immigrants 2005/2006" survey, commissioned by the Ministry of Labour and Social Inclusion and conducted by Statistics Norway. The purpose of the survey is to map out the important aspects of the living conditions of different immigration groups and their descendants in Norway. Equivalent surveys were conducted in 1983 and 1996. This survey aimed to replicate the results from 1996, as well as to facilitate eventual comparisons between immigrants and the total population.</p> <p>Most parts of the questionnaire is drawn from the 1996 survey and other Level of living surveys. The questions included covers issues such as residence and living conditions, employment and working environment, education and language, religion, family and background from the country of origin, economy, health, social contact, violence and sense of safety, organisations and leisure. Some new topics are also included: Questions of citizenship, religion, property abroad, and experience of discrimination. The content of the questionnaire was decided in conference with a broadly composed reference group.</p> <p>The survey comprises persons of immigrant background and their descendants from ten of the largest non-Western immigration countries in Norway. These are Bosnia-Herzegovina, Serbia and Montenegro, Turkey, Iraq, Iran, Pakistan, Sri Lanka, Vietnam, Somalia and Chile.</p> <p>Register variables concerning income and immigration background are included.</p>	
<b>Kind of Data</b>	survey data

<b>Unit of Analysis</b>	Individual
-------------------------	------------

<b>Scope &amp; Coverage</b>	
<b>Keywords</b>	Labour and employment, Working conditions, Minority groups, Immigrants, Social structure, Class differentiation, Social inequality, Economics, Income, Social welfare
<b>Topics</b>	Social behaviour and attitudes, Working conditions, Minorities, Migration
<b>Time Period(s)</b>	2005-2007
<b>Countries</b>	Norway
<b>Geographic Coverage</b>	
Country	
<b>Universe</b>	
<p>The survey targets persons that are either</p> <ol style="list-style-type: none"> <li>1. Born in a foreign country by two parents that are also born abroad, regardless of having citizenship at the present moment. Traditionally, in the statistics of Statistics Norway, this group is referred to as immigrants.</li> <li>or</li> <li>2. Persons born in Norway by two parents born abroad. These are referred to as descendants.</li> </ol> <p>The survey covers the population from the following ten countries: Bosnia-Herzegovina, Serbia and Montenegro, Turkey, Iraq, Iran, Pakistan, Sri Lanka, Vietnam, Somalia and Chile. Since 1996, this represents an extension of two countries: Bosnia-Herzegovina and Iraq. The countries are selected because they represent, in a Norwegian context, large immigrant countries in Eastern Europe, Asia, Africa and Latin-America. Combined, the population with a background from these ten countries 145 000 persons at the start of 2006. This is equivalent of 51% of the entire population with background from the mentioned continents in Norway.</p> <p>The sampling source is further limited to only covering persons that have resided in Norway for at least two years per 1st of September 2005. In practice, this means the persons living in Norway before the 1st of September 2003, and that are listed with one of the ten countries in question as a value on the "country background" variable in Statistics Norway's birth country file. This variable is created based on register information about own or mother and father's country of birth.</p>	

<b>Producers &amp; Sponsors</b>	
<b>Primary Investigator(s)</b>	Statistics Norway, Oslo, SSB
<b>Other Producer(s)</b>	Statistics Norway, Oslo (SSB)
<b>Funding Agency/ies</b>	Ministry of Labour and Social Inclusion , Assigned by

<b>Sampling</b>	
<b>Sampling Procedure</b>	
<p>Gross sample: 4752 persons (drawn sample: 5000, non-eligible: 248)  Net sample: 3053 persons.  Response rate: 64,2 %</p> <p>From the start, all municipalities with more than one percent of the target population were included in the sampling source. Still, several aspects had to be considered: On one hand, the costs and practical accomplishment of the survey and on the other hand, the importance of a high degree of territorial coverage. Because the method of data collection is mainly face-to-face interviews, the areas with the lowest population density for the separate country groups were excluded due to travelling costs. Originally, the plan was to hire approximately 90 interviewers, distributed on the ten country groups, who preferably resided in such a way that they could geographically cover as large share of the sample with the respective country</p>	

background. Yet, it was also important to cover up for eventual differences in level of living due to place of residence in Norway. This is attempted balanced out, by including small municipalities in the sampling frame even though they did not house more than 1 % of the target population. The sample is thus stratified with consideration to place of residence in order to ensure an optimal coverage of area given the existing restraints.

The largest immigration countries in the sample also have the best degree of coverage in the survey. For the population with a background in Vietnam and Pakistan, more than 90 % of the population are covered by the survey's sampling frame. Put differently: More than 90% of the population in Norway with a background in these two countries were in the sampling source for this survey. Somalia stands out in the opposite end of the scale by having a coverage rate below 80 %. The average degree of coverage is 85,5%. This is higher than in 1996 (80,2%).

Because of the total number of persons in Norway with an immigration background from the different countries varies strongly, the probability for selection also differs between the country groups. By calculation of the results of two or more groups combined, this must be taken into account by giving each group a weight that is inversely proportional to the probability of selection. The same way, one must be aware that the degree of coverage varies by calculation of numbers for the entire population in total.

The composition of sex and age varies within the country groups, and so does the distribution of the generation status. This is caused by different histories of immigration and demographical differences. As an example, there are fewer women than men in all population groups from Bosnia- Herzegovina. The lowest number of women are in the group from Iraq; the sample comprises 187 women and 313 men. We have not stratified the sample in terms of gender, age or immigrant generation. This means that the distribution of these characteristics should not be expected to deviate between the gross sample and the population. If it does deviate, this is caused by random occurrences in the sample drawing, or other factors influencing the distribution. In our case, place of residence is an example of this kind of situation. Some municipalities are excluded from the sampling source. Thus, there's a risk of sample bias in terms of place of residence. Table 3 in the documentation report illustrates how this is manifested in the deviations between the gross sample (excluding non-eligible) and the population. Residents of Oslo are overrepresented in all country groupings, and for some countries, the deviations are fairly large. Immigrants with Somalian background residing in Oslo are overrepresented by 12 %. For the heterogenic group of municipalities that is included in the category "Rest of the country", there is a substantial underrepresentation. This category comprises a large number of small municipalities and municipalities with a relatively small population of immigrants and descendants from the countries in the sample. When the youngest age group (16-24 years) is overrepresented in the samples from Pakistan and Serbia, this stems from the fact that younger people with this country background are less likely to live in the municipalities that are excluded from the sample.

### **Weighting**

Because the total number of Norwegian residents with an immigration background from the different countries varies strongly, the probability of selection for each group is different. When calculating results for two or more groups combined, this must be considered by giving each group a weight that is inversely proportional to the probability of selection.

<b>Data Collection</b>	
<b>Data Collection Dates</b>	start 2005-09-21 end 2007-01-30
<b>Time Period(s)</b>	start 2005 end 2007
<b>Data Collection Mode</b>	Face-to-face interview or telephone interview
<b>Data Collector(s)</b>	Statistics Norway, Oslo (SSB)

<b>Accessibility</b>	
<b>Distributor(s)</b>	Norwegian Social Science Data Services
<b><u>Access Conditions</u></b>	

Application for access to the data has to include name, institutional affiliation, project title, information about sources of financing, postal address. A declaration of secrecy has to be signed before delivery of data..

**Citation Requirements**

Users are obliged to refer to producer and distributor of the data by writing the following in forewords or footnotes in eventual publications:

"(Some of) the data applied in the analysis in this publication are based on "Level of living among immigrants 2005/2006". The survey was financed by the Ministry of Labour and Social Inclusion. The data are provided by Statistics Norway, and prepared and made available by the Norwegian Social Science Data Services (NSD). Neither Statistics Norway, Ministry of Labour and Social Inclusion nor NSD are responsible for the analysis/interpretation of the data presented here."

**Rights & Disclaimer**

**Disclaimer**

Neither Statistics Norway, Ministry of Labour and Social Inclusion nor NSD are responsible for the analysis/interpretation of the data presented here.

**Copyright**

Copyright (C) [2008] Statistics Norway

# Files Description

Dataset contains 1 file(s)

<b>NSD0991</b>	
<b># Cases</b>	3053
<b># Variable(s)</b>	322



# Variables Group(s)

Dataset contains 21 group(s)

Group Alle variabler							
#	Name	Label	Type	Format	Valid	Invalid	Question
1	v001	A2 Hvor gammel var du da du innvandret til Norge første gang?	discrete	numeric-1.0	2827	226	Hvor gammel var du da du innvandret til Norge første gang?
2	v002	A3 Hvilket språk snakker du mest hjemme?	discrete	numeric-2.0	3040	13	Hvilket språk snakker du mest hjemme?
3	v003	B1 Hvilken hustype bor du/dere i?	discrete	numeric-1.0	3053	0	Hvilken hustype bor du/dere i?
4	v004	B2 Eier du/noen i husholdningen boligen som selveier, gjennom borettsla	discrete	numeric-1.0	3053	0	Eier du/noen i husholdningen boligen som selveier, gjennom borettslag eller boligaksjeselskap, eller leier eller disponerer du/dere boligen på annen måte?
5	v005	B3 Hvem eier boligen som du/dere leier eller disponerer?	discrete	numeric-1.0	1146	1907	Hvem eier boligen som du/dere leier eller disponerer?
6	v006	B4 Er huseieren en slektning eller venn?	discrete	numeric-1.0	590	2463	Er huseieren en slektning eller venn?
7	v007	B5 Tror du at du noen gang har blitt nektet å leie eller kjøpe bolig på	discrete	numeric-1.0	3053	0	Tror du at du noen gang har blitt nektet å leie eller kjøpe bolig på grunn av din innvandringsbakgrunn?
8	v008	B6 Var dette en bolig du ønsket å kjøpe eller leie?	discrete	numeric-1.0	643	2410	Var dette en bolig du ønsket å kjøpe eller leie?
9	v009	B7 Hvor mange rom disponerer du/husholdningen til eget bruk?	continuous	numeric-3.0	3053	0	Hvor mange rom disponerer du/husholdningen til eget bruk? Ta med beboelsesrom på 6 kvm eller mer. Ta ikke med kjøkken, bad, WC, gang, entre, vaskerom o.l.
10	v010	B8 Hvordan passer størrelsen på boligen for deg/dere, synes du den er p	discrete	numeric-1.0	3053	0	Hvordan passer størrelsen på boligen for deg/dere, synes du den er passe stor, er den for liten, eller er den for stor?
11	v011	B9 Er noen av beboelsesrommene trekkfulle?	discrete	numeric-1.0	3053	0	Er noen av beboelsesrommene trekkfulle?
12	v012	B10 Har noen av beboelsesrommene råte-, mugg- eller soppskader?	discrete	numeric-1.0	3053	0	Har noen av beboelsesrommene råte-, mugg- eller soppskader?
13	v013	B11 Er du vanligvis utsatt for støy fra gate eller veg når du oppholder	discrete	numeric-1.0	3053	0	Er du vanligvis utsatt for støy fra gate eller veg når du oppholder deg inne i boligen?
14	v014	B12 Hvor plagsom er støy fra gate eller veg når du oppholder deg rett u	discrete	numeric-1.0	3053	0	Hvor plagsom er støy fra gate eller veg når du oppholder deg rett utenfor boligen. Vil du si meget plagsom, noe plagsom, lite plagsom eller ikke plagsom?
15	v015	B13 Hvor mange innvandrere med bakgrunn fra samme land som deg selv syn	discrete	numeric-1.0	3053	0	Hvor mange innvandrere med bakgrunn fra samme land som deg selv synes du ville være det ideelle i ditt boområde?
16	v016	B14 Mener du at det burde være flere, færre eller omtrent som i dag?	discrete	numeric-1.0	3053	0	Mener du at det burde være flere, færre eller omtrent som i dag?

#	Name	Label	Type	Format	Valid	Invalid	Question
17	v017	B15 Eier du/dere andre boliger eller fritidshus i Norge eller i utlandet	discrete	numeric-1.0	3053	0	Eier du/dere andre boliger eller fritidshus i Norge eller i utlandet enn den du/dere bor i nå?
18	v018	B16 Ligger noen av boligene/ fritidshusene i utlandet?	discrete	numeric-1.0	578	2475	Ligger noen av boligene/fritidshusene i utlandet?
19	v019	B17 De følgende spørsmålene gjelder den [av] boligen[e] /fritidshuset s	discrete	numeric-1.0	578	2475	Hvordan brukes denne boligen/ fritidshuset? Leies eller lånes den ut, står den tom, eller brukes den av deg/dere?
20	v020	B18 Eier du/dere denne boligen/dette fritidshuset alene eller sammen me	discrete	numeric-1.0	578	2475	Eier du/dere denne boligen/dette fritidshuset alene eller sammen med andre?
21	v021	B19 Ligger denne boligen/ dette fritidshuset i utlandet?	discrete	numeric-1.0	578	2475	Ligger denne boligen/dette fritidshuset i utlandet?
22	v022	Antpers Antall medlemmer i husholdningen	discrete	numeric-2.0	3053	0	Antall medlemmer i husholdningen
23	v023	C2 Har du barn som ikke tilhører husholdningen?	discrete	numeric-1.0	3050	3	Har du barn som ikke tilhører husholdningen?
24	v024	D0 Er IO født i Norge eller er io født i utlandet?	discrete	numeric-1.0	3050	3	Er IO født i Norge eller er IO født i utlandet?
25	v025	D1 Hva var grunnlaget for at du fikk opphold i Norge?	discrete	numeric-2.0	2750	303	Hva var grunnlaget for at du fikk opphold i Norge?
26	v026	D2 Hvor gammel var IO da han/hun innvandret til Norge?	discrete	numeric-1.0	2754	299	Hvor gammel var IO da han/hun innvandret til Norge?
27	v027	D3 Vokste du opp på landsbygda, i en småby, eller en stor by i ditt opp	discrete	numeric-1.0	2564	489	Vokste du opp på landsbygda, i en småby, eller en stor by i ditt opprinnelsesland?
28	v028	D4 Hva var ditt hovedyrke i opprinnelseslandet?	discrete	numeric-2.0	2553	500	Hva var ditt hovedyrke i opprinnelseslandet?
29	v029	D5_1 Ja, hadde ektefelle, forlovet/kjæreste som allerede var bosatt i Norge d	discrete	numeric-1.0	2564	489	Hadde du familie eller venner som allerede var bosatt i Norge da du kom? ... 1. Ja, ektefelle, forlovet/ kjæreste
30	v030	D5_2 Ja, hadde barn som allerede var bosatt i Norge da du kom	discrete	numeric-1.0	2564	489	Hadde du familie eller venner som allerede var bosatt i Norge da du kom? ... 2. Ja, barn
31	v031	D5_3 Ja, hadde foreldre som allerede var bosatt i Norge da du kom	discrete	numeric-1.0	2564	489	Hadde du familie eller venner som allerede var bosatt i Norge da du kom? ... 3. Ja, foreldre
32	v032	D5_4 Ja, hadde søsken som allerede var bosatt i Norge da du kom	discrete	numeric-1.0	2564	489	Hadde du familie eller venner som allerede var bosatt i Norge da du kom? ... 4. Ja, søsken
33	v033	D5_5 Ja, hadde andre slektninger som allerede var bosatt i Norge da du kom	discrete	numeric-1.0	2564	489	Hadde du familie eller venner som allerede var bosatt i Norge da du kom? ... 5. Ja, andre slektninger
34	v034	D5_6 Ja, hadde venner som allerede var bosatt i Norge da du kom	discrete	numeric-1.0	2564	489	Hadde du familie eller venner som allerede var bosatt i Norge da du kom? ... 6. Ja, venner
35	v035	D5_7 Nei, hadde ingen som allerede var bosatt i Norge da du kom	discrete	numeric-1.0	2564	489	Hadde du familie eller venner som allerede var bosatt i Norge da du kom? ... 7. Nei, ingen
36	v036	D6 Tror du at du noen gang kommer til å flytte tilbake til ditt eller d	discrete	numeric-1.0	3050	3	Tror du at du noen gang kommer til å flytte tilbake til ditt eller dine foreldres opprinnelsesland for å bo der fast?

#	Name	Label	Type	Format	Valid	Invalid	Question
37	v037	D7 Folk som bor i norge kan i varierende grad føle samhørighet med Norg	discrete	numeric-1.0	3050	3	Folk som bor i Norge kan i varierende grad føle samhørighet med Norge som land. I hvilken grad føler du samhørighet med Norge som land? Svar på en skala fra 1 til 7 der 1 betyr "ingen samhørighet" og 7 betyr "stor samhørighet".
38	v038	D8_1 Ja, eier jord alene eller sammen med andre i mitt eller mine foreldres o	discrete	numeric-1.0	3050	3	Eier du, alene eller sammen med andre, jord, en forretning eller en annen type virksomhet i ditt eller dine foreldres opprinnelsesland? ... 1. Ja, jord
39	v039	D8_2 Ja, eier forretning alene eller sammen med andre i mitt eller mine forel	discrete	numeric-1.0	3050	3	Eier du, alene eller sammen med andre, jord, en forretning eller en annen type virksomhet i ditt eller dine foreldres opprinnelsesland? ... 2. Ja, forretning
40	v040	D8_3 Ja, eier annen virksomhet alene eller sammen med andre i mitt eller mine	discrete	numeric-1.0	3050	3	Eier du, alene eller sammen med andre, jord, en forretning eller en annen type virksomhet i ditt eller dine foreldres opprinnelsesland? ... 3. Ja, annen virksomhet
41	v041	D8_4 Nei, eier ikke jord, en forretning eller en annen type virksomhet alene	discrete	numeric-1.0	3050	3	Eier du, alene eller sammen med andre, jord, en forretning eller en annen type virksomhet i ditt eller dine foreldres opprinnelsesland? ... 4. Nei
42	v042	D9 Hender det at du hjelper familien din i opprinnelseslandet økonomisk	discrete	numeric-1.0	3050	3	Hender det at du hjelper familien din i opprinnelseslandet økonomisk?
43	v043	D10 Vil du si at du gjør det hver måned, minst en gang i året, men ikke	discrete	numeric-1.0	1776	1277	Vil du si at du gjør det hver måned, minst en gang i året, men ikke hver måned eller sjeldnere enn hvert år?
44	v044	D11 Har du i løpet av de siste fem årene reist og besøkt familien i dit	discrete	numeric-1.0	3050	3	Har du i løpet av de siste fem årene reist og besøkt familien i ditt eller dine foreldres opprinnelsesland?
45	v045	D12 Har du i løpet av de siste fem årene fått besøk av familien fra dit	discrete	numeric-1.0	3050	3	Har du i løpet av de siste fem årene fått besøk av familien fra ditt eller dine foreldres opprinnelsesland?
46	v046	D13 Hva er/var din fars høyeste fullførte utdanning?	discrete	numeric-1.0	3050	3	Hva er/var din fars høyeste fullførte utdanning?
47	v047	D14 Hva er/var din mors høyeste fullførte utdanning?	discrete	numeric-1.0	3050	3	Hva er/var din mors høyeste fullførte utdanning?
48	v048	D15 Hva er/var din fars yrke i opprinnelseslandet?	discrete	numeric-2.0	3037	16	Hva er/var din fars yrke i opprinnelseslandet?
49	v049	D16 Hva er/var din mors yrke i opprinnelseslandet?	discrete	numeric-2.0	3033	20	Hva er/var din mors yrke i opprinnelseslandet?
50	v050	E3 Hvor viktig vil du si at religion er i livet ditt?	discrete	numeric-2.0	3050	3	Hvor viktig vil du si at religion er i livet ditt? Vær så snill å svare ved hjelp av denne skalaen. 10 betyr "svært viktig" og 1 betyr "ingen betydning".
51	v051	E4 Hvor mange ganger har du i løpet av de siste 12 månedene deltatt i r	continuous	numeric-4.0	3050	3	Hvor mange ganger har du i løpet av de siste 12 månedene deltatt i religiøse møter eller bønn arrangert av trossamfunn eller livssynsamfunn?
52	v052	E5 Hvordan opplever du mulighetene for å utøve din religion i Norge?	discrete	numeric-1.0	3050	3	Hvordan opplever du mulighetene for å utøve din religion i Norge? Er det svært lett, lett, vanskelig eller svært vanskelig?

#	Name	Label	Type	Format	Valid	Invalid	Question
53	v053	F1 Er du gift eller samboende?	discrete	numeric-1.0	3050	3	Er du gift eller samboende?
54	v054	F2 Hva er din sivilstatus?	discrete	numeric-1.0	1160	1893	Hva er din sivilstatus?
55	v055	F3 Er din ektefelle/samboer bosatt i Norge?	discrete	numeric-1.0	2017	1036	Er din ektefelle/samboer bosatt i Norge?
56	v056	F4 Er din ektefelle/samboer født i Norge?	discrete	numeric-1.0	2017	1036	Er din ektefelle/samboer født i Norge?
57	v057	F5 Er din ektefelles/samboers foreldre født i Norge?	discrete	numeric-1.0	2017	1036	Er din ektefelles/samboers foreldre født i Norge?
58	v058	F6 Du har tidligere fortalt at du har barn som ikke tilhører husholdnin	discrete	numeric-1.0	512	2541	Du har tidligere fortalt at du har barn som ikke tilhører husholdningen. Omtrent hvorofte treffer du noen av dem?
59	v059	F7 Lever dine foreldre?	discrete	numeric-1.0	3050	3	Lever dine foreldre?
60	v060	F8 I hvilket land bor din far?	discrete	numeric-1.0	1771	1282	I hvilket land bor din far?
61	v061	F9 I hvilket land bor din mor?	discrete	numeric-1.0	2331	722	I hvilket land bor din mor?
62	v062	F10 Hvor ofte omtrent treffer du dine foreldre/din far/din mor?	discrete	numeric-1.0	2501	552	Hvor ofte omtrent treffer du dine foreldre/din far/din mor?
63	v063	F11 Har du søsken?	discrete	numeric-1.0	3049	4	Har du søsken?
64	v064	F12 Bor noen av dine søsken i Norge?	discrete	numeric-1.0	2908	145	Bor noen av dine søsken i Norge?
65	v065	F13 Hvor ofte omtrent treffer du noen av dine søsken?	discrete	numeric-1.0	2726	327	Hvor ofte omtrent treffer du noen av dine søsken?
66	v066	F13_arab Hvor ofte omtrent treffer du noen av dine søsken?	discrete	numeric-1.0	182	2871	-
67	v067	G1 I husholdningen bor det altså ^antbarn barn født i 1995 eller senere	discrete	numeric-1.0	1409	1644	I husholdningen bor det altså [antall] barn født i 1995 eller senere. Passes barnet/barna regelmessig av andre enn foreldre/foresatte?
68	v068	G3 Går barnet/barna i skolefritidsordning (sfo)	discrete	numeric-1.0	226	2827	Går barnet/barna i skolefritidsordning (SFO)
69	v069	G3b Hvor mange av barna?	discrete	numeric-2.0	96	2957	Hvor mange av barna?
70	v070	H1_1 Mottar lønn gjennom introduksjonsordningen for nyankomne innvandrere	discrete	numeric-1.0	3049	4	Passer noen av disse beskrivelsene for deg? ... 1. Mottar lønn gjennom introduksjonsordningen for nyankomne innvandrere
71	v071	H1_2 Mottar uførepensjon	discrete	numeric-1.0	3049	4	Passer noen av disse beskrivelsene for deg? ... 2. Mottar uførepensjon
72	v072	H1_3 Mottar førtidspensjon	discrete	numeric-1.0	3049	4	Passer noen av disse beskrivelsene for deg? ... 3. Mottar førtidspensjon
73	v073	H1_4 Mottar vanlig alderspensjon	discrete	numeric-1.0	3049	4	Passer noen av disse beskrivelsene for deg? ... 4. Mottar vanlig alderspensjon
74	v074	H1_5 Mottar etterlattepensjon	discrete	numeric-1.0	3049	4	Passer noen av disse beskrivelsene for deg? ... 5. Mottar etterlattepensjon
75	v075	H1_6 Mottar overgangsstønad til enslige forsørgere	discrete	numeric-1.0	3049	4	Passer noen av disse beskrivelsene for deg? ... 6. Mottar overgangsstønad til enslige forsørgere

#	Name	Label	Type	Format	Valid	Invalid	Question
76	v076	H1_7 Går på skole eller studerer minst 10 timer per uke	discrete	numeric-1.0	3049	4	Passer noen av disse beskrivelsene for deg? ... 7. Går på skole eller studerer minst 10 timer per uke
77	v077	H1_8 Arbeidsledig de siste tre månedene	discrete	numeric-1.0	3049	4	Passer noen av disse beskrivelsene for deg? ... 8. Arbeidsledig de siste tre månedene
78	v078	H1_9 Er inne til 1.-gangs militær- eller siviltjeneste	discrete	numeric-1.0	3049	4	Passer noen av disse beskrivelsene for deg? ... 9. Er inne til 1.-gangs militær- eller siviltjeneste
79	v079	H1_10 Gjør husarbeid i 10 timer eller mer pr. uke	discrete	numeric-1.0	3049	4	Passer noen av disse beskrivelsene for deg? ... 10. Gjør husarbeid i 10 timer eller mer pr. uke
80	v080	H2 Utførte du inntektsgivende arbeid av minst 1 times varighet i forrige uke	discrete	numeric-1.0	3049	4	Utførte du inntektsgivende arbeid av minst 1 times varighet i forrige uke?
81	v081	H3 Har du inntektsgivende arbeid som du var midlertidig borte fra eller	discrete	numeric-1.0	1350	1703	Har du inntektsgivende arbeid som du var midlertidig borte fra eller hadde fri fra i forrige uke?
82	v082	H5 Er det flere eller færre enn ti ansatte i denne bedriften?	discrete	numeric-1.0	1780	1273	Er det flere eller færre enn ti ansatte i denne bedriften?
83	v083	H7 Arbeider du i...	discrete	numeric-1.0	1780	1273	De følgende spørsmålene gjelder ditt hovedyrke. Arbeider du i...
84	v084	H8 Arbeider du som selvstendig, ansatt eller som familiemedlem uten fas	discrete	numeric-1.0	421	2632	Arbeider du som selvstendig, ansatt eller som familiemedlem uten fast avtalt lønn?
85	v085	H11 Arbeider andre mennesker under din ledelse, eller er din stilling p	discrete	numeric-1.0	1587	1466	Arbeider andre mennesker under din ledelse, eller er din stilling på annen måte en overordnet stilling?
86	v086	H12 Hvor mange timer pr. uke arbeider du vanligvis i alt i ditt hovedyrke	continuous	numeric-3.0	1780	1273	Hvor mange timer pr. uke arbeider du vanligvis i alt i ditt hovedyrke?
87	v087	H13 Har du fast eller midlertidig ansettelse?	discrete	numeric-1.0	1587	1466	Har du fast eller midlertidig ansettelse?
88	v088	H14 Er du ansatt ...	discrete	numeric-1.0	381	2672	Er du ansatt ...
89	v089	H15 Har du skriftlig ansettelseskontrakt?	discrete	numeric-1.0	1587	1466	Har du skriftlig ansettelseskontrakt?
90	v090	H16 Dersom du kunne velge, ville du foretrekke å arbeide heltid, deltid	discrete	numeric-1.0	1780	1273	Dersom du kunne velge, ville du foretrekke å arbeide heltid, deltid eller ikke ha betalt arbeid?
91	v091	H17 Mener du at du står i fare for å miste arbeidet ditt på grunn av ne	discrete	numeric-1.0	1780	1273	Mener du at du står i fare for å miste arbeidet ditt på grunn av nedlegging, innskrenkning eller andre årsaker i løpet av de nærmeste årene?
92	v092	H18 Hvordan er mulighetene i jobben din til å utnytte de ferdigheter og	discrete	numeric-1.0	1780	1273	Hvordan er mulighetene i jobben din til å utnytte de ferdigheter og kunnskaper og den erfaring du har fått gjennom utdanning og arbeid? Er de svært gode, gode, dårlige eller svært dårlige?
93	v093	H19 Har du også et bi-yrke?	discrete	numeric-1.0	1780	1273	Har du også et bi-yrke?
94	v094	H20 Hvor mange timer pr. uke arbeider du vanligvis i alt i ditt bi-yrke	continuous	numeric-3.0	278	2775	Hvor mange timer pr. uke arbeider du vanligvis i alt i ditt bi-yrke?

#	Name	Label	Type	Format	Valid	Invalid	Question
95	v095	H21 Var det noen periode i løpet av de siste 12 månedene hvor du var ut	discrete	numeric-1.0	3049	4	Var det noen periode i løpet av de siste 12 månedene hvor du var uten arbeid, og søkte etter arbeid, f.eks ved å oppsøke arbeidskontor, lese annonser eller ha søknad inne på arbeid?
96	v096	H22_1 Årsakene til perioden(e) som arbeidsløs er språkproblemer	discrete	numeric-1.0	732	2321	Hva mener du selv er årsaken(e) til at du er blitt gående uten jobb i perioden(e) som arbeidsløs? ... 1. Språkproblemer
97	v097	H22_2 Årsakene til perioden(e) som arbeidsløs er at jeg er for gammel/ung	discrete	numeric-1.0	732	2321	Hva mener du selv er årsaken(e) til at du er blitt gående uten jobb i perioden(e) som arbeidsløs? ... 2. Jeg er for gammel/ung
98	v098	H22_3 Årsakene til perioden(e) som arbeidsløs er at jeg mangler personlige ref	discrete	numeric-1.0	732	2321	Hva mener du selv er årsaken(e) til at du er blitt gående uten jobb i perioden(e) som arbeidsløs? ... 3. Mangler personlige referanser og referanser på yrkeserfaring
99	v099	H22_4 Årsakene til perioden(e) som arbeidsløs er at jeg har dårlige kvalifikas	discrete	numeric-1.0	732	2321	Hva mener du selv er årsaken(e) til at du er blitt gående uten jobb i perioden(e) som arbeidsløs? ... 4. Jeg har dårlige kvalifikasjoner
100	v100	H22_5 Årsakene til perioden(e) som arbeidsløs er utdannelsen fra hjemlandet ik	discrete	numeric-1.0	732	2321	Hva mener du selv er årsaken(e) til at du er blitt gående uten jobb i perioden(e) som arbeidsløs? ... 5. Utdannelsen fra hjemlandet ikke godkjent
101	v101	H22_6 Årsakene til perioden(e) som arbeidsløs er at det finnes ikke jobber å f	discrete	numeric-1.0	732	2321	Hva mener du selv er årsaken(e) til at du er blitt gående uten jobb i perioden(e) som arbeidsløs? ... 6. Finnes ikke jobber å få
102	v102	H22_7 Årsakene til perioden(e) som arbeidsløs er diskriminerende holdning mot	discrete	numeric-1.0	732	2321	Hva mener du selv er årsaken(e) til at du er blitt gående uten jobb i perioden(e) som arbeidsløs? ... 7. Diskriminerende holdning mot innvandrere fra arbeidsgivere
103	v103	H22_8 Vet ikke/vil ikke svare på årsakene til perioden(e) som arbeidsløs	discrete	numeric-1.0	732	2321	Hva mener du selv er årsaken(e) til at du er blitt gående uten jobb i perioden(e) som arbeidsløs? ... 8. Vet ikke/vil ikke svare
104	v104	H22_9 Andre årsaker til perioden(e) som arbeidsløs	discrete	numeric-1.0	732	2321	Hva mener du selv er årsaken(e) til at du er blitt gående uten jobb i perioden(e) som arbeidsløs? ... 9. Andre årsaker, spesifiser..
105	v105	H22_10 Årsakene til perioden(e) som arbeidsløs er helsemessige årsaker	discrete	numeric-1.0	732	2321	Hva mener du selv er årsaken(e) til at du er blitt gående uten jobb i perioden(e) som arbeidsløs? ... 10. Helsemessige årsaker
106	v106	H23 Har du i løpet av de siste fem årene på grunn av din utenlandske ba	discrete	numeric-1.0	3049	4	Har du i løpet av de siste fem årene på grunn av din utenlandske bakgrunn ikke fått et arbeid som du har søkt og var kvalifisert for?
107	v107	H24 Har du i løpet av det siste året på grunn av din utenlandske bakgru	discrete	numeric-1.0	3049	4	Har du i løpet av det siste året på grunn av din utenlandske bakgrunn blitt dårlig behandlet eller fått dårlig service ved arbeidsformidlingen?
108	v108	I1 Så har vi noen spørsmål om fysisk arbeidsmiljø i ditt hovedyrke. Er	discrete	numeric-1.0	1780	1273	Er du i ditt daglige arbeid utsatt for så sterk støy at man må stå inntil hverandre og rope for å bli hørt?

#	Name	Label	Type	Format	Valid	Invalid	Question
109	v109	I2 Er du i ditt daglige arbeid utsatt for kulde, det vil si utendørsarb	discrete	numeric-1.0	1780	1273	Er du i ditt daglige arbeid utsatt for kulde, det vil si utendørsarbeid ved vintertid eller arbeid i kalde rom etc.?
110	v110	I3a Er du i ditt daglige arbeid utsatt for dårlig inneklime i form av ..	discrete	numeric-1.0	1780	1273	Er du i ditt daglige arbeid utsatt for dårlig inneklime i form av ... .. 1. trekk?
111	v111	I3b Er du i ditt daglige arbeid utsatt for dårlig inneklime i form av ..	discrete	numeric-1.0	1780	1273	Er du i ditt daglige arbeid utsatt for dårlig inneklime i form av ... .. 2. tørr luft?
112	v112	I3c Er du i ditt daglige arbeid utsatt for dårlig inneklime i form av ..	discrete	numeric-1.0	1780	1273	Er du i ditt daglige arbeid utsatt for dårlig inneklime i form av ... .. 2. dårlig ventilasjon?
113	v113	I3d Er du i ditt daglige arbeid utsatt for dårlig inneklime i form av ..	discrete	numeric-1.0	1780	1273	Er du i ditt daglige arbeid utsatt for dårlig inneklime i form av ... .. 2. annet?
114	v114	I4 Er du i ditt daglige arbeid utsatt for hudkontakt med rengjøringsmid	discrete	numeric-1.0	1780	1273	Er du i ditt daglige arbeid utsatt for hudkontakt med rengjøringsmidler eller desinfeksjonsmidler?
115	v115	I5 Må du sitte på huk eller stå på knærne når du arbeider?	discrete	numeric-1.0	1780	1273	Må du sitte på huk eller stå på knærne når du arbeider?
116	v116	I6 Arbeider du stående eller gående?	discrete	numeric-1.0	1780	1273	Arbeider du stående eller gående?
117	v117	I7 Arbeider du med gjentatte og ensidige hånd- eller armbevegelser?	discrete	numeric-1.0	1780	1273	Arbeider du med gjentatte og ensidige hånd- eller armbevegelser?
118	v118	I8 Må du daglig løfte noe som veier mer enn 20 kg, og i tilfelle hvor m	discrete	numeric-1.0	1780	1273	Må du daglig løfte noe som veier mer enn 20 kg, og i tilfelle hvor mange ganger pr. dag?
119	v119	I9 Kan du selv bestemme når du vil ta pauser fra arbeidet?	discrete	numeric-1.0	1780	1273	Kan du selv bestemme når du vil ta pauser fra arbeidet; f. eks. for å strekke på bena eller puste ut på annen måte? Gjelder dette nesten hele tiden, omtrent tre fjerdedeler av tiden, halvparten av tiden, en fjerdedel av tiden eller gjelder det sjelden eller aldri?
120	v120	I10 Består ditt arbeid av stadig gjentatte arbeidsoppgaver, slik at du	discrete	numeric-1.0	1780	1273	Består ditt arbeid av stadig gjentatte arbeidsoppgaver, slik at du gjør det samme time etter time? Gjelder dette nesten hele tiden, omtrent tre fjerdedeler av tiden, halvparten av tiden, en fjerdedel av tiden eller gjelder det sjelden eller aldri?
121	v121	I11 I hvilken grad er arbeidet ditt styrt av arbeidskamerater/kolleger,	discrete	numeric-1.0	1780	1273	I hvilken grad er arbeidet ditt styrt av arbeidskamerater/kolleger, kunder, klienter, elever eller lignende? Vil du si i høy grad, i noen grad, i liten grad eller ikke i det hele tatt?
122	v122	I12 I hvilken grad er arbeidet ditt styrt av maskiner, teknisk utstyr e	discrete	numeric-1.0	1780	1273	I hvilken grad er arbeidet ditt styrt av maskiner, teknisk utstyr eller samlebånd? Vil du si i høy grad, i noen grad, i liten grad eller ikke i det hele tatt?
123	v123	I13 Hvordan vurderer du risikoen for at du får belastningsskader, er de	discrete	numeric-1.0	1780	1273	Hvordan vurderer du risikoen for at du får belastningsskader, er den stor, middels eller liten?
124	v124	I14 Opplever du stort sett daglig ditt arbeid som en psykisk påkjenning	discrete	numeric-1.0	1780	1273	Opplever du stort sett daglig ditt arbeid som en psykisk påkjenning? I tilfelle

#	Name	Label	Type	Format	Valid	Invalid	Question
							”ja”, vil du si i høy grad eller i noen grad?
125	v125	I15 Hender det at du selv blir utsatt for plaging eller ubehagelig erti	discrete	numeric-1.0	1780	1273	Hender det at du selv blir utsatt for plaging eller ubehagelig erting av arbeidskamerater? Vil du si...
126	v126	I16 Er dine arbeidskamerater hovedsakelig norske eller innvandrere?	discrete	numeric-1.0	1780	1273	Er dine arbeidskamerater hovedsakelig norske eller innvandrere?
127	v127	I17 Har du i løpet av de siste 12 månedene vært utsatt for en eller fle	discrete	numeric-1.0	1780	1273	Har du i løpet av de siste 12 månedene vært utsatt for en eller flere ulykker i arbeidstiden, som medførte sykefravær utover ulykkesdagen?
128	v128	I18 Har du i løpet av de siste 12 månedene noen gang blitt utsatt for f	discrete	numeric-1.0	1780	1273	Har du i løpet av de siste 12 månedene noen gang blitt utsatt for forulemping eller trakassering i ditt arbeid på grunn av din utenlandske bakgrunn?
129	v129	J1 Har din ektefelle/samboer for tiden inntektsgivende arbeid av minst	discrete	numeric-1.0	1901	1152	Har din ektefelle/samboer for tiden inntektsgivende arbeid av minst 1 times varighet pr uke?
130	v130	J3 Arbeider han/hun i sitt hovedyrke som selvstendig, ansatt eller som	discrete	numeric-1.0	1123	1930	Arbeider han/hun i sitt hovedyrke som selvstendig, ansatt eller som familiemedlem uten fast avtalt lønn?
131	v131	J4 Hvor mange timer pr. Uke arbeider han/hun vanligvis i alt i sitt hov	continuous	numeric-3.0	1123	1930	Hvor mange timer pr. uke arbeider han/hun vanligvis i alt i sitt hovedyrke?
132	v132	K1 Omtrent hvor mange timer bruker du vanligvis til husarbeid i uka?	discrete	numeric-1.0	3049	4	Omtrent hvor mange timer bruker du vanligvis til husarbeid i uka?
133	v133	K2_1 Nei, gir ingen hjelp til foreldre, slekt, venner eller naboer	discrete	numeric-1.0	3049	4	Gir du fra tid til annen hjelp til foreldre, slekt, venner eller naboer? Vi tenker på praktisk hjelp til eller tilsyn med syke, funksjonshemmede eller eldre. ... 1. Nei, ingen hjelp til foreldre, slekt, venner eller naboer
134	v134	K2_2 Ja, gir hjelp/tilsyn til foreldre	discrete	numeric-1.0	3049	4	Gir du fra tid til annen hjelp til foreldre, slekt, venner eller naboer? Vi tenker på praktisk hjelp til eller tilsyn med syke, funksjonshemmede eller eldre. ... 2. Ja, hjelp/tilsyn til foreldre
135	v135	K2_3 Ja, gir hjelp/tilsyn til andre slektninger	discrete	numeric-1.0	3049	4	Gir du fra tid til annen hjelp til foreldre, slekt, venner eller naboer? Vi tenker på praktisk hjelp til eller tilsyn med syke, funksjonshemmede eller eldre. ... 3. Ja, hjelp/tilsyn til andre slektninger
136	v136	K2_4 Ja, gir hjelp/tilsyn til naboer og/eller venner (ikke slekt)	discrete	numeric-1.0	3049	4	Gir du fra tid til annen hjelp til foreldre, slekt, venner eller naboer? Vi tenker på praktisk hjelp til eller tilsyn med syke, funksjonshemmede eller eldre. ... 4. Ja, hjelp/tilsyn til naboer og/eller venner (ikke slekt)
137	v137	K3_1 Nei, får ingen hjelp fra foreldre, slekt, venner eller naboer	discrete	numeric-1.0	3049	4	Får du/dere fra tid til annen hjelp fra foreldre, slekt, venner eller naboer? Vi tenker på praktisk hjelp til eller tilsyn med syke, funksjonshemmede eller eldre ... 1. Nei, ingen hjelp fra foreldre, slekt, venner eller naboer
138	v138	K3_2 Ja, får hjelp/tilsyn fra foreldre	discrete	numeric-1.0	3049	4	Får du/dere fra tid til annen hjelp fra foreldre, slekt, venner eller naboer? Vi tenker på praktisk hjelp til eller tilsyn



#	Name	Label	Type	Format	Valid	Invalid	Question
							med syke, funksjonshemmede eller eldre ... Ja, hjelp/tilsyn fra foreldre
139	v139	K3_3 Ja, får hjelp/tilsyn fra andre slektninger	discrete	numeric-1.0	3049	4	Får du/dere fra tid til annen hjelp fra foreldre, slekt, venner eller naboer? Vi tenker på praktisk hjelp til eller tilsyn med syke, funksjonshemmede eller eldre ... 3. Ja, hjelp/tilsyn fra andre slektninger
140	v140	K3_4 Ja, får hjelp/tilsyn fra naboer og/eller venner (ikke slekt)	discrete	numeric-1.0	3049	4	Får du/dere fra tid til annen hjelp fra foreldre, slekt, venner eller naboer? Vi tenker på praktisk hjelp til eller tilsyn med syke, funksjonshemmede eller eldre ... 4. Ja, hjelp/tilsyn fra naboer og/eller venner (ikke slekt)
141	v141	L1 Har du gått gjennom opplæring i norsk?	discrete	numeric-1.0	2613	440	Har du gått gjennom opplæring i norsk?
142	v142	L2 Hvor mange timer har du gjennomført?	continuous	numeric-5.0	2150	903	Hvor mange timer har du gjennomført?
143	v143	L3_1 Har ikke fått tilbud om å gjennomgå norskopplæring	discrete	numeric-1.0	428	2625	Hvorfor har du ikke gjennomgått norskopplæring? ... 1. Har ikke fått tilbud
144	v144	L3_2 Står på venteliste for å gjennomgå norskopplæring	discrete	numeric-1.0	428	2625	Hvorfor har du ikke gjennomgått norskopplæring? ... 2. Står på venteliste
145	v145	L3_3 Fikk ikke barnevakt for å gjennomgå norskopplæring	discrete	numeric-1.0	428	2625	Hvorfor har du ikke gjennomgått norskopplæring? ... 3. Fikk ikke barnevakt
146	v146	L3_4 For langt unna hjemmet for å gjennomgå norskopplæring	discrete	numeric-1.0	428	2625	Hvorfor har du ikke gjennomgått norskopplæring? ... 4. For langt unna hjemmet
147	v147	L3_5 Passet ikke for mitt norsknivå til å gjennomgå norskopplæring	discrete	numeric-1.0	428	2625	Hvorfor har du ikke gjennomgått norskopplæring? ... 5. Passet ikke for mitt norsknivå
148	v148	L3_6 Var ikke interessert i å gjennomgå norskopplæring	discrete	numeric-1.0	428	2625	Hvorfor har du ikke gjennomgått norskopplæring? ... 6. Var ikke interessert
149	v149	L3_7 Sykdom, forhindret for å gjennomgå norskopplæring	discrete	numeric-1.0	428	2625	Hvorfor har du ikke gjennomgått norskopplæring? ... 7. Sykdom
150	v150	L3_8 Andre årsaker til å ikke å gjennomgå norskopplæring	discrete	numeric-1.0	428	2625	Hvorfor har du ikke gjennomgått norskopplæring? ... 8. Annet
151	v151	L4 Hvor godt snakker du norsk? mener du at dine norskferdigheter er svæ	discrete	numeric-1.0	3049	4	Hvor godt snakker du norsk? Mener du at dine norskferdigheter er svært gode, gode, middels, dårlige eller svært dårlige
152	v152	L5a Hvor gode vil du si at dine norskferdigheter er når det gjelder ...	discrete	numeric-1.0	3049	4	Hvor gode vil du si at dine norskferdigheter er når det gjelder... .. A. å oppfatte nyheter på radio og tv?
153	v153	L5b Hvor gode vil du si at dine norskferdigheter er når det gjelder ...	discrete	numeric-1.0	3049	4	Hvor gode vil du si at dine norskferdigheter er når det gjelder... .. B. å lese norske aviser?
154	v154	L5c Hvor gode vil du si at dine norskferdigheter er når det gjelder ...	discrete	numeric-1.0	3049	4	Hvor gode vil du si at dine norskferdigheter er når det gjelder... .. C. å snakke med nordmenn på gaten?
155	v155	L5d Hvor gode vil du si at dine norskferdigheter er når det gjelder ...	discrete	numeric-1.0	3049	4	Hvor gode vil du si at dine norskferdigheter er når det gjelder... .. D. å svare skriftlig på en avisannonse om arbeid?

#	Name	Label	Type	Format	Valid	Invalid	Question
156	v156	L5e Hvor gode vil du si at dine norskferdigheter er når det gjelder ...	discrete	numeric-1.0	3049	4	Hvor gode vil du si at dine norskferdigheter er når det gjelder... E. å snakke med lege om helseproblemer?
157	v157	M1 Har du gått på skole i Norge?	discrete	numeric-1.0	2613	440	Har du gått på skole i Norge?
158	v158	M2 Hva slags utdanning har du fullført i Norge?	discrete	numeric-1.0	1527	1526	Hva slags utdanning har du fullført i Norge?
159	v159	M3 Har du gått på skole i andre land enn i Norge?	discrete	numeric-1.0	3049	4	Har du gått på skole i andre land enn i Norge?
160	v160	M4 Hva slags utdanning har du fullført i andre land enn i Norge?	discrete	numeric-1.0	2294	759	Hva slags utdanning har du fullført i andre land enn i Norge?
161	v161	M5 Har du noen gang i løpet av de siste fem årene blitt dårlig behandle	discrete	numeric-1.0	1537	1516	Har du noen gang i løpet av de siste fem årene blitt dårlig behandlet i skolen eller på noen annen utdanningsinstitusjon på grunn av din utenlandske bakgrunn?
162	v162	N1a Arbeidsløshetspenger?	discrete	numeric-1.0	3049	4	Først noen spørsmål om offentlige ytelser. Har noen i husholdningen mottatt noen av de følgende ytelsene i løpet av de siste 12 månedene? ... A. Arbeidsløshetspenger?
163	v163	N1b Attføringspenger / attføringshjelp?	discrete	numeric-1.0	3049	4	Først noen spørsmål om offentlige ytelser. Har noen i husholdningen mottatt noen av de følgende ytelsene i løpet av de siste 12 månedene? ... B. Attføringspenger/Attføringshjelp?
164	v164	N1c Stønad til skilte, separerte og enslige forsørgere?	discrete	numeric-1.0	3049	4	Først noen spørsmål om offentlige ytelser. Har noen i husholdningen mottatt noen av de følgende ytelsene i løpet av de siste 12 månedene? ... C. Stønad til skilte, separerte og enslige forsørgere?
165	v165	N1d Sosialhjelp?	discrete	numeric-1.0	3049	4	Først noen spørsmål om offentlige ytelser. Har noen i husholdningen mottatt noen av de følgende ytelsene i løpet av de siste 12 månedene? ... D. Sosialhjelp?
166	v166	N1e Bostøtte?	discrete	numeric-1.0	3049	4	Først noen spørsmål om offentlige ytelser. Har noen i husholdningen mottatt noen av de følgende ytelsene i løpet av de siste 12 månedene? ... E. Bostøtte?
167	v167	N1f Sykelønn?	discrete	numeric-1.0	3049	4	Først noen spørsmål om offentlige ytelser. Har noen i husholdningen mottatt noen av de følgende ytelsene i løpet av de siste 12 månedene? ... F. Sykelønn?
168	v168	N1g Engangsstøtte ved fødsel?	discrete	numeric-1.0	3049	4	Først noen spørsmål om offentlige ytelser. Har noen i husholdningen mottatt noen av de følgende ytelsene i løpet av de siste 12 månedene? ... G. Engangsstøtte ved fødsel?
169	v169	N1h Støtte til utdanning (lån, stipend)?	discrete	numeric-1.0	3049	4	Først noen spørsmål om offentlige ytelser. Har noen i husholdningen mottatt noen av de følgende ytelsene i løpet av de siste 12 månedene? ... H. Støtte til utdanning (lån, stipend)?

#	Name	Label	Type	Format	Valid	Invalid	Question
170	v170	N1i Kontantstøtte?	discrete	numeric-1.0	3049	4	Først noen spørsmål om offentlige ytelser. Har noen i husholdningen mottatt noen av de følgende ytelsene i løpet av de siste 12 månedene? ... I. Kontantstøtte?
171	v171	N2 Hvor stor var din egen brutto inntekt forrige år (2004 eller 2005)?	discrete	numeric-1.0	3049	4	Hvor stor var din egen brutto inntekt forrige år (2004 eller 2005)?
172	v172	N3 Hva vil du anslå husholdningens samlede brutto inntekt til forrige år	discrete	numeric-1.0	2586	467	Hva vil du anslå husholdningens samlede brutto inntekt til forrige år (2004 eller 2005)?
173	v173	N4 Har det i løpet av de siste 12 måneder hendt at du/ husholdningen har	discrete	numeric-1.0	3049	4	Har det i løpet av de siste 12 måneder hendt at du/husholdningen har hatt vansker med å klare de løpende utgiftene f.eks. til mat, transport, bolig? Hendte det ofte, av og til, en sjelden gang eller aldri?
174	v174	N5 Var økonomien slik at du/ husholdningen størsteparten av året hadde m	discrete	numeric-1.0	3049	4	Var økonomien slik at du/husholdningen størsteparten av året hadde mulighet for å klare en uforutsett regning på 5000 kroner til f.eks. tannlege eller reparasjon?
175	v175	N6 Disponerer du/ husholdningen privatbil?	discrete	numeric-1.0	3049	4	Disponerer du/husholdningen privatbil?
176	v176	N7 Disponerer du/ husholdningen vaskemaskin?	discrete	numeric-1.0	3049	4	Disponerer du/husholdningen vaskemaskin?
177	v177	N8 Disponerer du/ husholdningen pc?	discrete	numeric-1.0	3049	4	Disponerer du/husholdningen PC?
178	v178	N9 Er det internettabonnement knyttet til denne maskinen?	discrete	numeric-1.0	2444	609	Er det internettabonnement knyttet til denne maskinen?
179	v179	N10 Har du i løpet av det siste året på grunn av din utenlandske bakgru	discrete	numeric-1.0	3049	4	Har du i løpet av det siste året på grunn av din utenlandske bakgrunn blitt nektet å leie eller kjøpe noe på kreditt eller med betalingsutsettelse, for eksempel bil, dvd-spiller eller lignende, eller blitt nektet å låne penger i en bank?
180	v180	O1 Hvordan vurderer du din egen helse sånn i alminnelighet. Vil du si a	discrete	numeric-1.0	3049	4	Hvordan vurderer du din egen helse sånn i alminnelighet. Vil du si at den er meget god, god, verken god eller dårlig, dårlig eller meget dårlig?
181	v181	O2_1 Har eller har hatt eksem	discrete	numeric-1.0	3053	0	Har du eller har du hatt noen av disse sykdommene? ... 1. Eksem
182	v182	O2_2 Har eller har hatt astma som medfører bruk av astmamedisin	discrete	numeric-1.0	3053	0	Har du eller har du hatt noen av disse sykdommene? ... 2. Astma som medfører bruk av astmamedisin
183	v183	O2_3 Har eller har hatt allergi	discrete	numeric-1.0	3053	0	Har du eller har du hatt noen av disse sykdommene? ... 3. Allergi
184	v184	O2_4 Har eller har hatt diabetes (sukkersyke)	discrete	numeric-1.0	3053	0	Har du eller har du hatt noen av disse sykdommene? ... 4. Diabetes (sukkersyke)
185	v185	O2_5 Har eller har hatt annen stoffskiftesykdom (vitaminmangel, høyt kolesterol	discrete	numeric-1.0	3053	0	Har du eller har du hatt noen av disse sykdommene? ... 5. Annen stoffskiftesykdom (vitaminmangel, høyt kolesterol osv)

#	Name	Label	Type	Format	Valid	Invalid	Question
186	v186	O2_6 Har eller har hatt kronisk bronkitt, emfysem (kols)	discrete	numeric-1.0	3053	0	Har du eller har du hatt noen av disse sykdommene? ... 6. Kronisk bronkitt, emfysem (Kols)
187	v187	O2_7 Har eller har hatt urinlekkasje (inkontinens)	discrete	numeric-1.0	3053	0	Har du eller har du hatt noen av disse sykdommene? ... 7. Urinlekkasje (inkontinens)
188	v188	O2_8 Har eller har hatt magesår	discrete	numeric-1.0	3053	0	Har du eller har du hatt noen av disse sykdommene? ... 8. Magesår
189	v189	O2_9 Har eller har hatt høyt blodtrykk som medfører bruk av blodtrykksmedisin	discrete	numeric-1.0	3053	0	Har du eller har du hatt noen av disse sykdommene? ... 9. Høyt blodtrykk som medfører bruk av blodtrykksmedisin
190	v190	O2_10 Har eller har hatt angina pectoris, hjertekramper	discrete	numeric-1.0	3053	0	Har du eller har du hatt noen av disse sykdommene? ... 10. Angina pectoris, hjertekramper
191	v191	O2_11 Har eller har hatt hjerteinfarkt	discrete	numeric-1.0	3053	0	Har du eller har du hatt noen av disse sykdommene? ... 11. Hjerteinfarkt
192	v192	O2_12 Har eller har hatt hjerneslag, hjerneblødning, drypp	discrete	numeric-1.0	3053	0	Har du eller har du hatt noen av disse sykdommene? ... 12. Hjerneslag, hjerneblødning, "drypp"
193	v193	O2_13 Har eller har hatt kreft	discrete	numeric-1.0	3053	0	Har du eller har du hatt noen av disse sykdommene? ... 13. Kreft
194	v194	O2_14 Har eller har hatt benskjørhet (osteoporose)	discrete	numeric-1.0	3053	0	Har du eller har du hatt noen av disse sykdommene? ... 14. Benskjørhet (osteoporose)
195	v195	O2_15 Har eller har hatt revmatiske plager (gikt, leddgikt)	discrete	numeric-1.0	3053	0	Har du eller har du hatt noen av disse sykdommene? ... 15. Revmatiske plager (gikt, leddgikt)
196	v196	O2_16 Har eller har hatt slitasje i muskler og ledd (slitasjegikt)	discrete	numeric-1.0	3053	0	Har du eller har du hatt noen av disse sykdommene? ... 16. Har eller har hatt slitasje i muskler og ledd (slitasjegikt)
197	v197	O3a Tar du insulin?	discrete	numeric-1.0	138	2915	Tar du insulin?
198	v198	O3b Omtrent hvor gammel var du da du fikk diabetes?	continuous	numeric-3.0	138	2915	Omtrent hvor gammel var du da du fikk diabetes?
199	v199	O4 Vi vil gjerne vite om problemer med helsen påvirker din hverdag. Vil	discrete	numeric-1.0	1022	2031	Vi vil gjerne vite om problemer med helsen påvirker din hverdag. Vil du si at det påvirker din hverdag i høy grad, i noen grad, i liten grad eller ikke i det hele tatt? Vi tenker på alle slags virkninger: smerter, angst, søvnproblemer, tretthet og begrensninger i hva du kan gjøre.
200	v200	O5_1 Har vært plaget av smerter i kroppen	discrete	numeric-1.0	3053	0	Har du vært plaget av noe av det som står på denne listen i løpet av de siste tre måneder? ... 1. Smerter i kroppen
201	v201	O5_2 Har vært plaget av hodepine eller migrene	discrete	numeric-1.0	3053	0	Har du vært plaget av noe av det som står på denne listen i løpet av de siste tre måneder? ... 2. Hodepine eller migrene
202	v202	O5_3 Har vært plaget av fordøyelsesbesvær (mageplager)	discrete	numeric-1.0	3053	0	Har du vært plaget av noe av det som står på denne listen i løpet av de siste tre måneder? ... 3. Fordøyelsesbesvært (mageplager)
203	v203	O5_4 Har vært plaget av hoste	discrete	numeric-1.0	3053	0	Har du vært plaget av noe av det som står på denne listen i løpet av de siste tre måneder? ... 4. Hoste

#	Name	Label	Type	Format	Valid	Invalid	Question
204	v204	O5_5 Har vært plaget av konsentrasjonsvansker	discrete	numeric-1.0	3053	0	Har du vært plaget av noe av det som står på denne listen i løpet av de siste tre måneder? ... 5. Konsentrasjonsvansker
205	v205	O5_6 Har vært plaget av søvnproblemer	discrete	numeric-1.0	3053	0	Har du vært plaget av noe av det som står på denne listen i løpet av de siste tre måneder? ... 6. Søvnproblemer
206	v206	O5_7 Har vært trett og slapp	discrete	numeric-1.0	3053	0	Har du vært plaget av noe av det som står på denne listen i løpet av de siste tre måneder? ... 7. Trett og slapp
207	v207	O5_8 Har vært irritabel eller aggressiv	discrete	numeric-1.0	3053	0	Har du vært plaget av noe av det som står på denne listen i løpet av de siste tre måneder? ... 8. Irritabel eller aggressiv
208	v208	O6a Jeg skal nå nevne en del vanlige plager. Nervøsitet og uro	discrete	numeric-1.0	3049	4	Jeg skal nå nevne en del vanlige plager. Har du de siste 14 dagene vært svært plaget, ganske plaget, litt plaget eller ikke plaget av ..... A. nervøsitet og indre uro?
209	v209	O6b Jeg skal nå nevne en del vanlige plager. Stadig redd/engstelig	discrete	numeric-1.0	3049	4	Jeg skal nå nevne en del vanlige plager. Har du de siste 14 dagene vært svært plaget, ganske plaget, litt plaget eller ikke plaget av ..... B. stadig å være redd eller engstelig?
210	v210	O6c Jeg skal nå nevne en del vanlige plager. Følelse av håpløshet	discrete	numeric-1.0	3049	4	Jeg skal nå nevne en del vanlige plager. Har du de siste 14 dagene vært svært plaget, ganske plaget, litt plaget eller ikke plaget av ..... C. følelse av håpløshet med tanke på fremtiden?
211	v211	O6d Jeg skal nå nevne en del vanlige plager. Nedtrykt/tungsindig	discrete	numeric-1.0	3049	4	Jeg skal nå nevne en del vanlige plager. Har du de siste 14 dagene vært svært plaget, ganske plaget, litt plaget eller ikke plaget av ..... D. å være nedtrykt og tungsindig?
212	v212	O6e Jeg skal nå nevne en del vanlige plager. Bekymret/uroelig	discrete	numeric-1.0	3049	4	Jeg skal nå nevne en del vanlige plager. Har du de siste 14 dagene vært svært plaget, ganske plaget, litt plaget eller ikke plaget av ..... E. å være mye bekymret eller urolig?
213	v213	O7 Hvor høy er du, uten sko?	continuous	numeric-3.0	3049	4	Hvor høy er du, uten sko?
214	v214	O8 Hvor mye veier du, uten klær og sko?	continuous	numeric-4.0	3049	4	Hvor mye veier du, uten klær og sko?
215	v215	O9 Hender det at du røyker?	discrete	numeric-1.0	3049	4	Hender det at du røyker?
216	v216	O10 Røyker du daglig eller av og til?	discrete	numeric-1.0	947	2106	Røyker du daglig eller av og til?
217	v217	O11 Mosjonerer eller trener du vanligvis aldri, sjeldnere enn en gang i	discrete	numeric-1.0	3049	4	Mosjonerer eller trener du vanligvis aldri, sjeldnere enn en gang i uken eller en gang i uken eller mer?
218	v218	O12 Har du vært hos tannlege siste 12 måneder?	discrete	numeric-1.0	3049	4	Har du vært hos tannlege siste 12 måneder?
219	v219	O13 Vet du hvem fastlegen din er?	discrete	numeric-1.0	3049	4	Vet du hvem fastlegen din er?
220	v220	O14 Omtrent hvor mange ganger var du hos fastlegen din siste 12 måneder	continuous	numeric-4.0	2787	266	Omtrent hvor mange ganger var du hos fastlegen din siste 12 måneder på grunn av egen sykdom?
221	v221	O15 Omtrent hvor mange ganger var du hos annen allmennpraktiserende leg	continuous	numeric-4.0	3049	4	Omtrent hvor mange ganger var du hos annen allmennpraktiserende lege siste 12 måneder på grunn av egen sykdom?

#	Name	Label	Type	Format	Valid	Invalid	Question
222	v222	O16 Omtrent hvor mange av disse kontaktene var med legevaktjenesten/øy	discrete	numeric-4.0	2335	718	Omtrent hvor mange av disse kontaktene var med legevaktjenesten/øyeblikkelig hjelp på grunn av egen sykdom?
223	v223	O17 Har du i løpet av de siste 12 måneder vært hos legespesialist på el	discrete	numeric-1.0	3049	4	Har du i løpet av de siste 12 måneder vært hos legespesialist på eller utenfor sykehus på grunn av egen sykdom, for eksempel øyelege, hudlege eller hjertelege?
224	v224	O18 Har du i løpet av de siste 12 måneder vært innlagt på sykehus over	discrete	numeric-1.0	3049	4	Har du i løpet av de siste 12 måneder vært innlagt på sykehus over natten?
225	v225	O19 Har du i løpet av de siste 12 måneder snakket med lege, sykepleier	discrete	numeric-1.0	1409	1644	Har du i løpet av de siste 12 måneder snakket med lege, sykepleier eller helsesøster på helsestasjon om egne helseplager?
226	v226	O20 Har du i løpet av de siste 12 måneder vært hos naturmedisiner eller	discrete	numeric-1.0	3049	4	Har du i løpet av de siste 12 måneder vært hos naturmedisiner eller andre alternative behandlere med egen sykdom?
227	v227	O21 Har du behov for tolk når du er hos legen?	discrete	numeric-1.0	3049	4	Har du behov for tolk når du er hos legen?
228	v228	O22 Hvem hjalp deg med oversettelse siste gang du var hos lege?	discrete	numeric-1.0	391	2662	Hvem hjalp deg med oversettelse siste gang du var hos lege?
229	v229	O23 Er du i det store og hele tilfreds eller utilfreds med helsetjenest	discrete	numeric-1.0	3049	4	Er du i det store og hele tilfreds eller utilfreds med helsetjenestene du har mottatt i Norge? Vil du si at du er svært tilfreds, ganske tilfreds, verken tilfreds eller utilfreds, ganske utilfreds eller svært utilfreds?
230	v230	O24 Mener du at du har fått dårligere, samme eller bedre behandling enn	discrete	numeric-1.0	3049	4	Mener du at du har fått dårligere, samme eller bedre behandling enn en norsk person ville ha fått?
231	v231	P1 I de neste spørsmålene ønsker vi å kartlegge hvor utsatt du har vært	discrete	numeric-1.0	3049	4	I de neste spørsmålene ønsker vi å kartlegge hvor utsatt du har vært for vold eller tyveri. Har du i løpet av de siste 12 månedene blitt utsatt for vold?
232	v232	P2 Har du i løpet av de siste 12 månedene blitt utsatt for trussel som	discrete	numeric-1.0	3049	4	Har du i løpet av de siste 12 månedene blitt utsatt for trussel som var så alvorlig at du ble redd?
233	v233	P3 Har du/dere blitt utsatt for tyveri eller skadeverk i løpet av de si	discrete	numeric-1.0	3049	4	Har du/dere blitt utsatt for tyveri eller skadeverk i løpet av de siste 12 måneder?
234	v234	P4 Har du problemer med kriminalitet, vold eller hærverk i boområdet?	discrete	numeric-1.0	3049	4	Har du problemer med kriminalitet, vold eller hærverk i boområdet?
235	v235	P5 Har du den siste tiden vært urolig for å bli utsatt for vold eller t	discrete	numeric-1.0	3049	4	Har du den siste tiden vært urolig for å bli utsatt for vold eller trusler når du går ute alene på stedet der du bor? Vil du si svært urolig, noe urolig eller ikke urolig?
236	v236	Q1 Bortsett fra medlemmer av din egen familie, har du noen gode venner	discrete	numeric-1.0	3049	4	Bortsett fra medlemmer av din egen familie, har du noen gode venner på stedet der du bor?
237	v237	Q2 Har du noen gode venner andre steder i Norge?	discrete	numeric-1.0	748	2305	Har du noen gode venner andre steder i Norge?

#	Name	Label	Type	Format	Valid	Invalid	Question
238	v238	Q3 Hvor ofte omtrent er du sammen med gode venner?	discrete	numeric-1.0	2844	209	Hvor ofte omtrent er du sammen med gode venner?
239	v239	Q4 Er noen av dine gode venner norske?	discrete	numeric-1.0	2844	209	Er noen av dine gode venner norske?
240	v240	Q5 Bortsett fra medlemmer av din egen familie, har du noen som står deg	discrete	numeric-1.0	3049	4	Bortsett fra medlemmer av din egen familie, har du noen som står deg nær, og som du kan snakke fortrolig med?
241	v241	Q6 Hvor mange familier/husstander i nabolaget kjenner du så godt at der	discrete	numeric-1.0	3049	4	Hvor mange familier/husstander i nabolaget kjenner du så godt at dere besøker hverandre av og til?
242	v242	Q7 Har disse familiene/husstandene samme innvandringsbakgrunn som deg?	discrete	numeric-1.0	2090	963	Har disse familiene/husstandene samme innvandringsbakgrunn som deg?
243	v243	Q8 Hvor ofte er du sammen med naboer?	discrete	numeric-1.0	3049	4	Hvor ofte er du sammen med naboer?
244	v244	Q9 Hender det at du er sammen med en eller flere arbeidskamerater på fr	discrete	numeric-1.0	3049	4	Hender det at du er sammen med en eller flere arbeidskamerater på fritiden?
245	v245	Q10 Hender det ofte, av og til, sjelden eller aldri at du føler deg ens	discrete	numeric-1.0	3049	4	Hender det ofte, av og til, sjelden eller aldri at du føler deg ensom?
246	v246	R1 Er du medlem av fagforening eller arbeidstakerorganisasjon?	discrete	numeric-1.0	3049	4	Er du medlem av fagforening eller arbeidstakerorganisasjon?
247	v247	R2 Er du medlem av en organisasjon for arbeidsgivere eller annen yrkess	discrete	numeric-1.0	3049	4	Er du medlem av en organisasjon for arbeidsgivere eller annen yrkessammenslutning?
248	v248	R3 Er du medlem av et norsk politisk parti? ta også med partipolitisk u	discrete	numeric-1.0	3049	4	Er du medlem av et norsk politisk parti? Ta også med partipolitisk ungdomslag og kvinneorganisasjon?
249	v249	R4 Er du medlem av en menighet eller religiøs forening? ta også med rel	discrete	numeric-1.0	3049	4	Er du medlem av en menighet eller religiøs forening? Ta også med religiøs ungdoms- og kvinneorganisasjon?
250	v250	R5 Er du medlem av idrettslag eller idrettsforening?	discrete	numeric-1.0	3049	4	Er du medlem av idrettslag eller idrettsforening?
251	v251	R6 Er du medlem av innvandrers-/flyktningforening?	discrete	numeric-1.0	3049	4	Er du medlem av innvandrers-/flyktningforening?
252	v252	R7 Stemte du ved kommunevalget i 2003?	discrete	numeric-1.0	3049	4	Stemte du ved kommunevalget i 2003?
253	v253	R8 Stemte du ved stortingsvalget i 2005?	discrete	numeric-1.0	3049	4	Stemte du ved stortingsvalget i 2005?
254	v254	R9 Har barnet/barna i husholdningen hovedsakelig norske venner eller ve	discrete	numeric-1.0	1409	1644	Har barnet/barna i husholdningen hovedsakelig norske venner eller venner med samme språk- og innvandringsbakgrunn som dem selv?
255	v255	R10 Har du/husholdningen fjernsynsapparat som er knyttet til privat par	discrete	numeric-1.0	3049	4	Har du/husholdningen fjernsynsapparat som er knyttet til privat parabolantenne?
256	v256	R11 Har du lest noen bok i løpet av de 7 siste dager? bøker som brukes	discrete	numeric-1.0	3049	4	Har du lest noen bok i løpet av de 7 siste dager?

#	Name	Label	Type	Format	Valid	Invalid	Question
257	v257	R12 Var/er denne boken på norsk eller på et annet språk?	discrete	numeric-1.0	1245	1808	Var/Er denne boken på norsk eller på et annet språk?
258	v258	R13 Leste du noen avis i går? tenk på perioden fra kl. 6 om morgenen ti	discrete	numeric-1.0	3049	4	Leste du noen avis i går? Tenk på perioden fra kl. 6 om morgenen til kl. 6 neste morgen, og regn ikke med avislesning på internett.
259	v259	R14 Var avisen eller avisene på norsk, på et annet språk eller begge de	discrete	numeric-1.0	1763	1290	Var avisen eller avisene på norsk, på et annet språk eller begge deler?
260	v260	R15 Leste du nyheter på internett i går? tenk på perioden fra kl. 6 om	discrete	numeric-1.0	3049	4	Leste du nyheter på internett i går? Tenk på perioden fra kl. 6 om morgenen til kl. 6 neste morgen.
261	v261	R16 Var det på et norsk eller utenlandsk nettsted, eller begge deler?	discrete	numeric-1.0	1333	1720	Var det på et norsk eller utenlandsk nettsted, eller begge deler?
262	v262	R17 Hvor mange ganger i løpet av de siste 12 månedene har du besøkt fol	continuous	numeric-4.0	3049	4	Hvor mange ganger i løpet av de siste 12 månedene har du besøkt folkebiblioteket?
263	v263	R18 Har du i løpet av det siste året på grunn av din utenlandske bakgru	discrete	numeric-1.0	3049	4	Har du i løpet av det siste året på grunn av din utenlandske bakgrunn blitt nektet adgang til en restaurant, pub, nattklubb eller et annet utested?
264	v264	S1 Er du norsk statsborger?	discrete	numeric-1.0	3049	4	Er du norsk statsborger?
265	v265	S2 Er du født med norsk statsborgerskap?	discrete	numeric-1.0	2097	956	Er du født med norsk statsborgerskap?
266	v266	S3 Har du også et annet statsborgerskap i tillegg til ditt norske?	discrete	numeric-1.0	186	2867	Har du også et annet statsborgerskap i tillegg til ditt norske?
267	v267	S4 Har du også et annet statsborgerskap i tillegg til ditt norske?	discrete	numeric-1.0	1814	1239	Har du også et annet statsborgerskap i tillegg til ditt norske?
268	v268	S5 Har du søkt om norsk statsborgerskap?	discrete	numeric-1.0	935	2118	Har du søkt om norsk statsborgerskap?
269	v269	S6a Hva er den viktigste årsaken til at du søkte om norsk statsborge	discrete	numeric-2.0	2042	1011	Hva er de viktigste årsakene til at du søkte om norsk statsborgerskap? ... A. Viktigste årsak
270	v270	S6b Hva er den nest viktigste årsaken til at du søkte om norsk stats	discrete	numeric-2.0	1938	1115	Hva er de viktigste årsakene til at du søkte om norsk statsborgerskap? ... B. Nest viktigste årsak
271	v271	S7 Tror du at du noen gang kommer til å søke om norsk statsborgerskap?	discrete	numeric-1.0	681	2372	Tror du at du noen gang kommer til å søke om norsk statsborgerskap?
272	v272	S8a Hva er den viktigste årsaken til at du tror du kommer til å søke	discrete	numeric-1.0	567	2486	Hva er de viktigste årsakene til at du tror du kommer til å søke om norsk statsborgerskap? ... A. Viktigste årsak
273	v273	S8b Hva er den nest viktigste årsaken til at du tror du kommer til å	discrete	numeric-1.0	549	2504	Hva er de viktigste årsakene til at du tror du kommer til å søke om norsk statsborgerskap? ... B. Nest viktigste årsak
274	v274	S9a Hva er den viktigste årsaken til at du trolig ikke kommer til å	discrete	numeric-1.0	86	2967	Hva er de viktigste årsakene til at du trolig ikke kommer til å søke om norsk statsborgerskap? ... A. Viktigste årsak
275	v275	S9b Hva er den nest viktigste årsaken til at du trolig ikke kommer t	discrete	numeric-1.0	83	2970	Hva er de viktigste årsakene til at du trolig ikke kommer til å søke om norsk



#	Name	Label	Type	Format	Valid	Invalid	Question
							statsborgerskap? ... B. Nest viktigste årsak
276	v276	S10 Ville du søke om norsk statsborgerskap dersom du var sikker på å be	discrete	numeric-1.0	86	2967	Ville du søke om norsk statsborgerskap dersom du var sikker på å beholde ditt opprinnelige statsborgerskap?
277	v277	landbakg Landbakgrunn	discrete	numeric-3.0	3053	0	Landbakgrunn
278	v278	utv_alder Alder fra utvalget	continuous	numeric-2.0	3053	0	Alder fra utvalget
279	v279	utv_kjonn Kjønn fra utvalget	discrete	numeric-1.0	3053	0	Kjønn fra utvalget
280	v280	invkat Innvandringskategori	discrete	character-1	3053	0	Innvandringskategori
281	v281	forstdata Første oppholdsdato	continuous	numeric-8.0	3053	0	Første oppholdsdato
282	v282	ios_yrke Ios yrkeskode	continuous	numeric-2.0	2092	961	IOs yrkeskode
283	v283	ios_naering Ios næringskode	continuous	numeric-2.0	2092	961	IOs næringskode
284	v284	ektf_yrke Ios ektefelles yrkeskode	continuous	numeric-2.0	1122	1931	IOs ektefelles yrkeskode
285	v285	ts_storr Tettstedets størrelse	discrete	numeric-1.0	3052	1	Tettstedets størrelse
286	v286	ts_kode Tett-spredd kode	discrete	character-1	3052	0	Tett-spredd kode
287	v287	c3 Antall barn som ikke tilhører husholdningen(1-5 el fler)	discrete	numeric-1.0	2867	186	Antall barn som ikke tilhører husholdningen(1-5 el fler)
288	v288	f14ny Bosetning i Norge for andre familiemedlemmer	discrete	numeric-1.0	1804	1249	Bosetning i Norge for andre familiemedlemmer
289	v289	f14_indeks Andre fam i Norge indeks	discrete	numeric-3.0	3053	0	Andre fam i Norge indeks
290	v290	g2a_ny Antall barn som passes gratis av slektninger eller nære venner	discrete	numeric-1.0	3053	0	Antall barn som passes gratis av slektninger eller nære venner
291	v291	g2b_ny Antall barn som passes av hushjelp, praktikant, barnepike	discrete	numeric-1.0	3053	0	Antall barn som passes av hushjelp, praktikant, barnepike
292	v292	g2c_ny Antall barn i familiebarnehage, barnehage, barnepark	discrete	numeric-1.0	3053	0	Antall barn i familiebarnehage, barnehage, barnepark
293	v293	fodsel_yngste Fødselsår yngste barn	discrete	numeric-4.0	552	2501	Fødselsår yngste barn
294	v294	g2a_yngste Yngste passes gratis av slektninger eller nære venner	discrete	numeric-1.0	552	2501	Yngste passes gratis av slektninger eller nære venner
295	v295	g2b_yngste Yngste passes av hushjelp, praktikant, barnepike, dagmamma	discrete	numeric-1.0	552	2501	Yngste passes av hushjelp, praktikant, barnepike, dagmamma
296	v296	g2c_yngste Yngste går i familiebarnehage, barnehage eller barnepark	discrete	numeric-1.0	552	2501	Yngste går i familiebarnehage, barnehage eller barnepark
297	v297	antkvinner_hh Antall kvinner i husholdningen	discrete	numeric-1.0	3053	0	Antall kvinner i husholdningen
298	v298	antmenn_hh Antall menn i husholdningen	discrete	numeric-1.0	3053	0	Antall menn i husholdningen
299	v299	antpers_hh_16 Antall personer 16 år og eldre i husholdningen	discrete	numeric-1.0	3053	0	Antall personer 16 år og eldre i husholdningen

#	Name	Label	Type	Format	Valid	Invalid	Question
300	v300	antbarn_hh_u18 Antall barn under 18 år	discrete	numeric-1.0	3053	0	Antall barn under 18 år
301	v301	antbarn_hh_u2 Antall barn under 2 år i husholdningen	discrete	numeric-1.0	3053	0	Antall barn under 2 år i husholdningen
302	v302	antbarn_hh_3til5 Antall barn fra og med 3 år til og med 5 år i husholdningen	discrete	numeric-1.0	3053	0	Antall barn fra og med 3 år til og med 5 år i husholdningen
303	v303	antbarn_hh_6til12 Antall barn fra og med 6 år til og med 12 år i husholdningen	discrete	numeric-1.0	3053	0	Antall barn fra og med 6 år til og med 12 år i husholdningen
304	v304	antbarn_hh_13til18 Antall barn fra og med 13 år til og med 18 år i husholdningen	discrete	numeric-1.0	3053	0	Antall barn fra og med 13 år til og med 18 år i husholdningen
305	v305	forstdataaar Første bosatt dato (år)	discrete	character-4	3051	0	dato for første opphold i Norge er gjort om til år (kalenderår) for første opphold i Norge
306	v306	innalder Innvandringsalder (for utenlandsfødte)	discrete	numeric-3.0	3051	2	Innvandringsalder (for utenlandsfødte)
307	v307	invkat2 Innvandringskategori	discrete	character-1	3051	0	Innvandringskategori
308	v308	inngrunn1 Innvandringsgrunn	discrete	character-3	2838	0	Innvandringsgrunn.
309	v309	inngrunn1_far Innvandringsgrunn for far	discrete	character-3	211	0	Innvandringsgrunn for far
310	v310	inngrunn1_mor Innvandringsgrunn for mor	discrete	character-3	211	0	Innvandringsgrunn for mor
311	v311	landbak_far Landbakgrunn for far	discrete	character-38	211	0	Landbakgrunn for far
312	v312	landbak_mor Landbakgrunn for mor	discrete	character-38	211	0	Landbakgrunn for mor
313	v313	pers_i_hushnr Ant personer i hushnr	discrete	numeric-2.0	3049	4	Ant personer i hushnr
314	v314	regstat_hushtyp Husholdningstype Regstat (Ny std, 3 siff)	discrete	numeric-3.0	3049	4	Husholdningstype Regstat (Ny std, 3 siff)
315	v315	sivstnaa Sivilstand, omkodet	discrete	numeric-1.0	3049	4	Sivilstand, omkodet
316	v316	bu_nus2000 NUS-kode for høyeste utdanning(ny gruppering)	discrete	character-6	3050	0	NUS-kode for høyeste utdanning(ny gruppering)
317	v317	igang_nus2000 Igangværende 1. oktober, NUS2000	discrete	character-6	579	0	Igangværende 1. oktober, NUS2000
318	v318	fulland Fullføringsland	discrete	character-38	2508	0	Fullføringsland
319	v319	brutgr Bruttoinntekt (skattbar innt) gruppert	discrete	numeric-1.0	2894	159	Bruttoinntekt (skattbar innt) gruppert
320	v320	inntgr Husholdningsinntekt etter skatt, gruppert	discrete	numeric-1.0	3039	14	Husholdningsinntekt etter skatt, gruppert
321	v321	tiltak Tiltakskode kodet fra arbeidssøkerstatus	discrete	numeric-1.0	500	2553	Tiltakskode kodet fra arbeidssøkerstatus
322	v322	yrkstat Status på arbeidsmarkedet i referanseuken	discrete	numeric-1.0	3050	3	Status på arbeidsmarkedet i referanseuken

<b>Group Bakgrunnsvariabler</b>							
#	Name	Label	Type	Format	Valid	Invalid	Question
1	v001	A2 Hvor gammel var du da du innvandret til Norge første gang?	discrete	numeric-1.0	2827	226	Hvor gammel var du da du innvandret til Norge første gang?
2	v002	A3 Hvilket språk snakker du mest hjemme?	discrete	numeric-2.0	3040	13	Hvilket språk snakker du mest hjemme?
3	v053	F1 Er du gift eller samboende?	discrete	numeric-1.0	3050	3	Er du gift eller samboende?
4	v054	F2 Hva er din sivilstatus?	discrete	numeric-1.0	1160	1893	Hva er din sivilstatus?
5	v277	landbakg Landbakgrunn	discrete	numeric-3.0	3053	0	Landbakgrunn
6	v278	utv_alder Alder fra utvalget	continuous	numeric-2.0	3053	0	Alder fra utvalget
7	v279	utv_kjonn Kjønn fra utvalget	discrete	numeric-1.0	3053	0	Kjønn fra utvalget
8	v280	invkat Innvandringskategori	discrete	character-1	3053	0	Innvandringskategori
9	v285	ts_storr Tettstedets størrelse	discrete	numeric-1.0	3052	1	Tettstedets størrelse
10	v286	ts_kode Tett-spredd kode	discrete	character-1	3052	0	Tett-spredd kode
11	v293	fodsel_yngste Fødselsår yngste barn	discrete	numeric-4.0	552	2501	Fødselsår yngste barn

<b>Group Bolig og boforhold</b>							
#	Name	Label	Type	Format	Valid	Invalid	Question
1	v003	B1 Hvilken hustype bor du/dere i?	discrete	numeric-1.0	3053	0	Hvilken hustype bor du/dere i?
2	v004	B2 Eier du/noen i husholdningen boligen som selveier, gjennom borettsla	discrete	numeric-1.0	3053	0	Eier du/noen i husholdningen boligen som selveier, gjennom borettslag eller boligaksjeselskap, eller leier eller disponerer du/dere boligen på annen måte?
3	v005	B3 Hvem eier boligen som du/dere leier eller disponerer?	discrete	numeric-1.0	1146	1907	Hvem eier boligen som du/dere leier eller disponerer?
4	v006	B4 Er huseieren en slektning eller venn?	discrete	numeric-1.0	590	2463	Er huseieren en slektning eller venn?
5	v007	B5 Tror du at du noen gang har blitt nektet å leie eller kjøpe bolig på	discrete	numeric-1.0	3053	0	Tror du at du noen gang har blitt nektet å leie eller kjøpe bolig på grunn av din innvandrerbakgrunn?
6	v008	B6 Var dette en bolig du ønsket å kjøpe eller leie?	discrete	numeric-1.0	643	2410	Var dette en bolig du ønsket å kjøpe eller leie?
7	v009	B7 Hvor mange rom disponerer du/husholdningen til eget bruk?	continuous	numeric-3.0	3053	0	Hvor mange rom disponerer du/husholdningen til eget bruk? Ta med beboelsesrom på 6 kvm eller mer. Ta ikke med kjøkken, bad, WC, gang, entre, vaskerom o.l.
8	v010	B8 Hvordan passer størrelsen på boligen for deg/dere, synes du den er p	discrete	numeric-1.0	3053	0	Hvordan passer størrelsen på boligen for deg/dere, synes du den er passe stor, er den for liten, eller er den for stor?
9	v011	B9 Er noen av beboelsesrommene trekkfulle?	discrete	numeric-1.0	3053	0	Er noen av beboelsesrommene trekkfulle?

#	Name	Label	Type	Format	Valid	Invalid	Question
10	v012	B10 Har noen av beboelsesrommene råde-, mugg- eller soppskader?	discrete	numeric-1.0	3053	0	Har noen av beboelsesrommene råde-, mugg- eller soppskader?
11	v013	B11 Er du vanligvis utsatt for støy fra gate eller veg når du oppholder	discrete	numeric-1.0	3053	0	Er du vanligvis utsatt for støy fra gate eller veg når du oppholder deg inne i boligen?
12	v014	B12 Hvor plagsom er støy fra gate eller veg når du oppholder deg rett u	discrete	numeric-1.0	3053	0	Hvor plagsom er støy fra gate eller veg når du oppholder deg rett utenfor boligen. Vil du si meget plagsom, noe plagsom, lite plagsom eller ikke plagsom?
13	v015	B13 Hvor mange innvandrere med bakgrunn fra samme land som deg selv syn	discrete	numeric-1.0	3053	0	Hvor mange innvandrere med bakgrunn fra samme land som deg selv synes du ville være det ideelle i ditt boområde?
14	v016	B14 Mener du at det burde være flere, færre eller omtrent som i dag?	discrete	numeric-1.0	3053	0	Mener du at det burde være flere, færre eller omtrent som i dag?
15	v017	B15 Eier du/dere andre boliger eller fritidshus i Norge eller i utlandet	discrete	numeric-1.0	3053	0	Eier du/dere andre boliger eller fritidshus i Norge eller i utlandet enn den du/dere bor i nå?
16	v018	B16 Ligger noen av boligene/fritidshusene i utlandet?	discrete	numeric-1.0	578	2475	Ligger noen av boligene/fritidshusene i utlandet?
17	v019	B17 De følgende spørsmålene gjelder den [av] boligen[e] /fritidshuset s	discrete	numeric-1.0	578	2475	Hvordan brukes denne boligen/fritidshuset? Leies eller lånes den ut, står den tom, eller brukes den av deg/dere?
18	v020	B18 Eier du/dere denne boligen/dette fritidshuset alene eller sammen me	discrete	numeric-1.0	578	2475	Eier du/dere denne boligen/dette fritidshuset alene eller sammen med andre?
19	v021	B19 Ligger denne boligen/dette fritidshuset i utlandet?	discrete	numeric-1.0	578	2475	Ligger denne boligen/dette fritidshuset i utlandet?
20	v281	forst dato Første oppholds dato	continuous	numeric-8.0	3053	0	Første oppholds dato

### Group Husholdningssammensetning

#	Name	Label	Type	Format	Valid	Invalid	Question
1	v022	Antpers Antall medlemmer i husholdningen	discrete	numeric-2.0	3053	0	Antall medlemmer i husholdningen
2	v023	C2 Har du barn som ikke tilhører husholdningen?	discrete	numeric-1.0	3050	3	Har du barn som ikke tilhører husholdningen?
3	v287	c3 Antall barn som ikke tilhører husholdningen(1-5 el fler)	discrete	numeric-1.0	2867	186	Antall barn som ikke tilhører husholdningen(1-5 el fler)
4	v297	antkvinner_hh Antall kvinner i husholdningen	discrete	numeric-1.0	3053	0	Antall kvinner i husholdningen
5	v298	antmenn_hh Antall menn i husholdningen	discrete	numeric-1.0	3053	0	Antall menn i husholdningen
6	v299	antpers_hh_16 Antall personer 16 år og eldre i husholdningen	discrete	numeric-1.0	3053	0	Antall personer 16 år og eldre i husholdningen
7	v300	antbarn_hh_u18 Antall barn under 18 år	discrete	numeric-1.0	3053	0	Antall barn under 18 år
8	v301	antbarn_hh_u2 Antall barn under 2 år i husholdningen	discrete	numeric-1.0	3053	0	Antall barn under 2 år i husholdningen

#	Name	Label	Type	Format	Valid	Invalid	Question
9	v302	antbarn_hh_3til5 Antall barn fra og med 3 år til og med 5 år i husholdningen	discrete	numeric-1.0	3053	0	Antall barn fra og med 3 år til og med 5 år i husholdningen
10	v303	antbarn_hh_6til12 Antall barn fra og med 6 år til og med 12 år i husholdningen	discrete	numeric-1.0	3053	0	Antall barn fra og med 6 år til og med 12 år i husholdningen
11	v304	antbarn_hh_13til18 Antall barn fra og med 13 år til og med 18 år i husholdningen	discrete	numeric-1.0	3053	0	Antall barn fra og med 13 år til og med 18 år i husholdningen

### Group Bakgrunn fra opprinnelseslandet

#	Name	Label	Type	Format	Valid	Invalid	Question
1	v024	D0 Er IO født i Norge eller er io født i utlandet?	discrete	numeric-1.0	3050	3	Er IO født i Norge eller er IO født i utlandet?
2	v025	D1 Hva var grunnlaget for at du fikk opphold i Norge?	discrete	numeric-2.0	2750	303	Hva var grunnlaget for at du fikk opphold i Norge?
3	v026	D2 Hvor gammel var IO da han/hun innvandret til Norge?	discrete	numeric-1.0	2754	299	Hvor gammel var IO da han/hun innvandret til Norge?
4	v027	D3 Vokste du opp på landsbygda, i en småby, eller en stor by i ditt opp	discrete	numeric-1.0	2564	489	Vokste du opp på landsbygda, i en småby, eller en stor by i ditt opprinnelsesland?
5	v028	D4 Hva var ditt hovedyrke i opprinnelseslandet?	discrete	numeric-2.0	2553	500	Hva var ditt hovedyrke i opprinnelseslandet?
6	v029	D5_1 Ja, hadde ektefelle, forlovet/kjæreste som allerede var bosatt i Norge d	discrete	numeric-1.0	2564	489	Hadde du familie eller venner som allerede var bosatt i Norge da du kom? ... 1. Ja, ektefelle, forlovet/kjæreste
7	v030	D5_2 Ja, hadde barn som allerede var bosatt i Norge da du kom	discrete	numeric-1.0	2564	489	Hadde du familie eller venner som allerede var bosatt i Norge da du kom? ... 2. Ja, barn
8	v031	D5_3 Ja, hadde foreldre som allerede var bosatt i Norge da du kom	discrete	numeric-1.0	2564	489	Hadde du familie eller venner som allerede var bosatt i Norge da du kom? ... 3. Ja, foreldre
9	v032	D5_4 Ja, hadde søsken som allerede var bosatt i Norge da du kom	discrete	numeric-1.0	2564	489	Hadde du familie eller venner som allerede var bosatt i Norge da du kom? ... 4. Ja, søsken
10	v033	D5_5 Ja, hadde andre slektninger som allerede var bosatt i Norge da du kom	discrete	numeric-1.0	2564	489	Hadde du familie eller venner som allerede var bosatt i Norge da du kom? ... 5. Ja, andre slektninger
11	v034	D5_6 Ja, hadde venner som allerede var bosatt i Norge da du kom	discrete	numeric-1.0	2564	489	Hadde du familie eller venner som allerede var bosatt i Norge da du kom? ... 6. Ja, venner
12	v035	D5_7 Nei, hadde ingen som allerede var bosatt i Norge da du kom	discrete	numeric-1.0	2564	489	Hadde du familie eller venner som allerede var bosatt i Norge da du kom? ... 7. Nei, ingen
13	v036	D6 Tror du at du noen gang kommer til å flytte tilbake til ditt eller d	discrete	numeric-1.0	3050	3	Tror du at du noen gang kommer til å flytte tilbake til ditt eller dine foreldres opprinnelsesland for å bo der fast?
14	v037	D7 Folk som bor i norge kan i varierende grad føle samhörighet med Norg	discrete	numeric-1.0	3050	3	Folk som bor i Norge kan i varierende grad føle samhörighet med Norge som land. I hvilken grad føler du samhörighet med Norge som land? Svar på en skala fra 1 til 7 der 1 betyr

#	Name	Label	Type	Format	Valid	Invalid	Question
							"ingen samhörighet" og 7 betyr "stor samhörighet".
15	v038	D8_1 Ja, eier jord alene eller sammen med andre i mitt eller mine foreldres o	discrete	numeric-1.0	3050	3	Eier du, alene eller sammen med andre, jord, en forretning eller en annen type virksomhet i ditt eller dine foreldres opprinnelsesland? ... 1. Ja, jord
16	v039	D8_2 Ja, eier forretning alene eller sammen med andre i mitt eller mine forel	discrete	numeric-1.0	3050	3	Eier du, alene eller sammen med andre, jord, en forretning eller en annen type virksomhet i ditt eller dine foreldres opprinnelsesland? ... 2. Ja, forretning
17	v040	D8_3 Ja, eier annen virksomhet alene eller sammen med andre i mitt eller mine	discrete	numeric-1.0	3050	3	Eier du, alene eller sammen med andre, jord, en forretning eller en annen type virksomhet i ditt eller dine foreldres opprinnelsesland? ... 3. Ja, annen virksomhet
18	v041	D8_4 Nei, eier ikke jord, en forretning eller en annen type virksomhet alene	discrete	numeric-1.0	3050	3	Eier du, alene eller sammen med andre, jord, en forretning eller en annen type virksomhet i ditt eller dine foreldres opprinnelsesland? ... 4. Nei
19	v042	D9 Hender det at du hjelper familien din i opprinnelseslandet økonomisk	discrete	numeric-1.0	3050	3	Hender det at du hjelper familien din i opprinnelseslandet økonomisk?
20	v043	D10 Vil du si at du gjør det hver måned, minst en gang i året, men ikke	discrete	numeric-1.0	1776	1277	Vil du si at du gjør det hver måned, minst en gang i året, men ikke hver måned eller sjeldnere enn hvert år?
21	v044	D11 Har du i løpet av de siste fem årene reist og besøkt familien i dit	discrete	numeric-1.0	3050	3	Har du i løpet av de siste fem årene reist og besøkt familien i ditt eller dine foreldres opprinnelsesland?
22	v045	D12 Har du i løpet av de siste fem årene fått besøk av familien fra dit	discrete	numeric-1.0	3050	3	Har du i løpet av de siste fem årene fått besøk av familien fra ditt eller dine foreldres opprinnelsesland?
23	v046	D13 Hva er/var din fars høyeste fullførte utdanning?	discrete	numeric-1.0	3050	3	Hva er/var din fars høyeste fullførte utdanning?
24	v047	D14 Hva er/var din mors høyeste fullførte utdanning?	discrete	numeric-1.0	3050	3	Hva er/var din mors høyeste fullførte utdanning?
25	v048	D15 Hva er/var din fars yrke i opprinnelseslandet?	discrete	numeric-2.0	3037	16	Hva er/var din fars yrke i opprinnelseslandet?
26	v049	D16 Hva er/var din mors yrke i opprinnelseslandet?	discrete	numeric-2.0	3033	20	Hva er/var din mors yrke i opprinnelseslandet?

### Group Religion og religionsutøvelse

#	Name	Label	Type	Format	Valid	Invalid	Question
1	v050	E3 Hvor viktig vil du si at religion er i livet ditt?	discrete	numeric-2.0	3050	3	Hvor viktig vil du si at religion er i livet ditt? Vær så snill å svare ved hjelp av denne skalaen. 10 betyr "svært viktig" og 1 betyr "ingen betydning".
2	v051	E4 Hvor mange ganger har du i løpet av de siste 12 månedene deltatt i r	continuous	numeric-4.0	3050	3	Hvor mange ganger har du i løpet av de siste 12 månedene deltatt i religiøse møter eller bønn arrangert av trossamfunn eller livssynsamfunn?
3	v052	E5 Hvordan opplever du mulighetene for å utøve din religion i Norge?	discrete	numeric-1.0	3050	3	Hvordan opplever du mulighetene for å utøve din religion i Norge? Er det svært lett, lett, vanskelig eller svært vanskelig?

<b>Group Familie i Norge</b>							
#	Name	Label	Type	Format	Valid	Invalid	Question
1	v053	F1 Er du gift eller samboende?	discrete	numeric-1.0	3050	3	Er du gift eller samboende?
2	v054	F2 Hva er din sivilstatus?	discrete	numeric-1.0	1160	1893	Hva er din sivilstatus?
3	v055	F3 Er din ektefelle/samboer bosatt i Norge?	discrete	numeric-1.0	2017	1036	Er din ektefelle/samboer bosatt i Norge?
4	v056	F4 Er din ektefelle/samboer født i Norge?	discrete	numeric-1.0	2017	1036	Er din ektefelle/samboer født i Norge?
5	v057	F5 Er din ektefelles/samboers foreldre født i Norge?	discrete	numeric-1.0	2017	1036	Er din ektefelles/samboers foreldre født i Norge?
6	v058	F6 Du har tidligere fortalt at du har barn som ikke tilhører husholdnin	discrete	numeric-1.0	512	2541	Du har tidligere fortalt at du har barn som ikke tilhører husholdningen. Omtrent hvorofte treffer du noen av dem?
7	v059	F7 Lever dine foreldre?	discrete	numeric-1.0	3050	3	Lever dine foreldre?
8	v060	F8 I hvilket land bor din far?	discrete	numeric-1.0	1771	1282	I hvilket land bor din far?
9	v061	F9 I hvilket land bor din mor?	discrete	numeric-1.0	2331	722	I hvilket land bor din mor?
10	v062	F10 Hvor ofte omtrent treffer du dine foreldre/din far/din mor?	discrete	numeric-1.0	2501	552	Hvor ofte omtrent treffer du dine foreldre/din far/din mor?
11	v063	F11 Har du søsken?	discrete	numeric-1.0	3049	4	Har du søsken?
12	v064	F12 Bor noen av dine søsken i Norge?	discrete	numeric-1.0	2908	145	Bor noen av dine søsken i Norge?
13	v065	F13 Hvor ofte omtrent treffer du noen av dine søsken?	discrete	numeric-1.0	2726	327	Hvor ofte omtrent treffer du noen av dine søsken?
14	v066	F13_arab Hvor ofte omtrent treffer du noen av dine søsken?	discrete	numeric-1.0	182	2871	-
15	v287	c3 Antall barn som ikke tilhører husholdningen(1-5 el fler)	discrete	numeric-1.0	2867	186	Antall barn som ikke tilhører husholdningen(1-5 el fler)
16	v288	f14ny Bosetning i Norge for andre familiemedlemmer	discrete	numeric-1.0	1804	1249	Bosetning i Norge for andre familiemedlemmer
17	v289	f14_indeks Andre fam i Norge indeks	discrete	numeric-3.0	3053	0	Andre fam i Norge indeks

<b>Group Barnepass</b>							
#	Name	Label	Type	Format	Valid	Invalid	Question
1	v067	G1 I husholdningen bor det altså ^antbarn barn født i 1995 eller senere	discrete	numeric-1.0	1409	1644	I husholdningen bor det altså [antall] barn født i 1995 eller senere. Passes barnet/barna regelmessig av andre enn foreldre/foresatte?
2	v068	G3 Går barnet/barna i skolefritidsordning (sfo)	discrete	numeric-1.0	226	2827	Går barnet/barna i skolefritidsordning (SFO)
3	v069	G3b Hvor mange av barna?	discrete	numeric-2.0	96	2957	Hvor mange av barna?
4	v290	g2a_ny Antall barn som passes gratis av slektninger eller nære venner	discrete	numeric-1.0	3053	0	Antall barn som passes gratis av slektninger eller nære venner

#	Name	Label	Type	Format	Valid	Invalid	Question
5	v291	g2b_ny Antall barn som passes av hushjelp, praktikant, barnepike	discrete	numeric-1.0	3053	0	Antall barn som passes av hushjelp, praktikant, barnepike
6	v292	g2c_ny Antall barn i familiebarnehage, barnehage, barnepark	discrete	numeric-1.0	3053	0	Antall barn i familiebarnehage, barnehage, barnepark
7	v293	fodsel_yngste Fødselsår yngste barn	discrete	numeric-4.0	552	2501	Fødselsår yngste barn
8	v294	g2a_yngste Yngste passes gratis av slektninger eller nære venner	discrete	numeric-1.0	552	2501	Yngste passes gratis av slektninger eller nære venner
9	v295	g2b_yngste Yngste passes av hushjelp, praktikant, barnepike, dagmamma	discrete	numeric-1.0	552	2501	Yngste passes av hushjelp, praktikant, barnepike, dagmamma
10	v296	g2c_yngste Yngste går i familiebarnehage, barnehage eller barnepark	discrete	numeric-1.0	552	2501	Yngste går i familiebarnehage, barnehage eller barnepark

## Group Arbeid

#	Name	Label	Type	Format	Valid	Invalid	Question
1	v070	H1_1 Mottar lønn gjennom introduksjonsordningen for nyankomne innvandrere	discrete	numeric-1.0	3049	4	Passer noen av disse beskrivelsene for deg? ... 1. Mottar lønn gjennom introduksjonsordningen for nyankomne innvandrere
2	v071	H1_2 Mottar uførepensjon	discrete	numeric-1.0	3049	4	Passer noen av disse beskrivelsene for deg? ... 2. Mottar uførepensjon
3	v072	H1_3 Mottar førtidspensjon	discrete	numeric-1.0	3049	4	Passer noen av disse beskrivelsene for deg? ... 3. Mottar førtidspensjon
4	v073	H1_4 Mottar vanlig alderspensjon	discrete	numeric-1.0	3049	4	Passer noen av disse beskrivelsene for deg? ... 4. Mottar vanlig alderspensjon
5	v074	H1_5 Mottar etterlattepensjon	discrete	numeric-1.0	3049	4	Passer noen av disse beskrivelsene for deg? ... 5. Mottar etterlattepensjon
6	v075	H1_6 Mottar overgangsstønad til enslige forsørgere	discrete	numeric-1.0	3049	4	Passer noen av disse beskrivelsene for deg? ... 6. Mottar overgangsstønad til enslige forsørgere
7	v076	H1_7 Går på skole eller studerer minst 10 timer per uke	discrete	numeric-1.0	3049	4	Passer noen av disse beskrivelsene for deg? ... 7. Går på skole eller studerer minst 10 timer per uke
8	v077	H1_8 Arbeidsledig de siste tre månedene	discrete	numeric-1.0	3049	4	Passer noen av disse beskrivelsene for deg? ... 8. Arbeidsledig de siste tre månedene
9	v078	H1_9 Er inne til 1.-gangs militær- eller siviltjeneste	discrete	numeric-1.0	3049	4	Passer noen av disse beskrivelsene for deg? ... 9. Er inne til 1.-gangs militær- eller siviltjeneste
10	v079	H1_10 Gjør husarbeid i 10 timer eller mer pr. uke	discrete	numeric-1.0	3049	4	Passer noen av disse beskrivelsene for deg? ... 10. Gjør husarbeid i 10 timer eller mer pr. uke
11	v080	H2 Utførte du inntektsgivende arbeid av minst 1 times varighet i forrige uke	discrete	numeric-1.0	3049	4	Utførte du inntektsgivende arbeid av minst 1 times varighet i forrige uke?
12	v081	H3 Har du inntektsgivende arbeid som du var midlertidig borte fra eller	discrete	numeric-1.0	1350	1703	Har du inntektsgivende arbeid som du var midlertidig borte fra eller hadde fri fra i forrige uke?



#	Name	Label	Type	Format	Valid	Invalid	Question
13	v082	H5 Er det flere eller færre enn ti ansatte i denne bedriften?	discrete	numeric-1.0	1780	1273	Er det flere eller færre enn ti ansatte i denne bedriften?
14	v083	H7 Arbeider du i...	discrete	numeric-1.0	1780	1273	De følgende spørsmålene gjelder ditt hovedyrke. Arbeider du i...
15	v084	H8 Arbeider du som selvstendig, ansatt eller som familiemedlem uten fas	discrete	numeric-1.0	421	2632	Arbeider du som selvstendig, ansatt eller som familiemedlem uten fast avtalt lønn?
16	v085	H11 Arbeider andre mennesker under din ledelse, eller er din stilling p	discrete	numeric-1.0	1587	1466	Arbeider andre mennesker under din ledelse, eller er din stilling på annen måte en overordnet stilling?
17	v086	H12 Hvor mange timer pr. uke arbeider du vanligvis i alt i ditt hovedyr	continuous	numeric-3.0	1780	1273	Hvor mange timer pr. uke arbeider du vanligvis i alt i ditt hovedyrke?
18	v087	H13 Har du fast eller midlertidig ansettelse?	discrete	numeric-1.0	1587	1466	Har du fast eller midlertidig ansettelse?
19	v088	H14 Er du ansatt ....	discrete	numeric-1.0	381	2672	Er du ansatt ....
20	v089	H15 Har du skriftlig ansettelseskontrakt?	discrete	numeric-1.0	1587	1466	Har du skriftlig ansettelseskontrakt?
21	v090	H16 Dersom du kunne velge, ville du foretrekke å arbeide heltid, deltid	discrete	numeric-1.0	1780	1273	Dersom du kunne velge, ville du foretrekke å arbeide heltid, deltid eller ikke ha betalt arbeid?
22	v091	H17 Mener du at du står i fare for å miste arbeidet ditt på grunn av ne	discrete	numeric-1.0	1780	1273	Mener du at du står i fare for å miste arbeidet ditt på grunn av nedlegging, innskrenkning eller andre årsaker i løpet av de nærmeste årene?
23	v092	H18 Hvordan er mulighetene i jobben din til å utnytte de ferdigheter og	discrete	numeric-1.0	1780	1273	Hvordan er mulighetene i jobben din til å utnytte de ferdigheter og kunnskaper og den erfaring du har fått gjennom utdanning og arbeid? Er de svært gode, gode, dårlige eller svært dårlige?
24	v093	H19 Har du også et bi-yrke?	discrete	numeric-1.0	1780	1273	Har du også et bi-yrke?
25	v094	H20 Hvor mange timer pr. uke arbeider du vanligvis i alt i ditt bi-yrke	continuous	numeric-3.0	278	2775	Hvor mange timer pr. uke arbeider du vanligvis i alt i ditt bi-yrke?
26	v095	H21 Var det noen periode i løpet av de siste 12 månedene hvor du var ut	discrete	numeric-1.0	3049	4	Var det noen periode i løpet av de siste 12 månedene hvor du var uten arbeid, og søkte etter arbeid, f.eks ved å oppsøke arbeidskontor, lese annonser eller ha søknad inne på arbeid?
27	v096	H22_1 Årsakene til perioden(e) som arbeidsløs er språkproblemer	discrete	numeric-1.0	732	2321	Hva mener du selv er årsaken(e) til at du er blitt gående uten jobb i perioden(e) som arbeidsløs? ... 1. Språkproblemer
28	v097	H22_2 Årsakene til perioden(e) som arbeidsløs er at jeg er for gammel/ung	discrete	numeric-1.0	732	2321	Hva mener du selv er årsaken(e) til at du er blitt gående uten jobb i perioden(e) som arbeidsløs? ... 2. Jeg er for gammel/ung
29	v098	H22_3 Årsakene til perioden(e) som arbeidsløs er at jeg mangler personlige ref	discrete	numeric-1.0	732	2321	Hva mener du selv er årsaken(e) til at du er blitt gående uten jobb i perioden(e) som arbeidsløs? ... 3. Mangler personlige referanser og referanser på yrkeserfaring
30	v099	H22_4 Årsakene til perioden(e) som arbeidsløs er at jeg har dårlige kvalifikas	discrete	numeric-1.0	732	2321	Hva mener du selv er årsaken(e) til at du er blitt gående uten jobb i perioden(e) som arbeidsløs? ... 4. Jeg har dårlige kvalifikasjoner

#	Name	Label	Type	Format	Valid	Invalid	Question
31	v100	H22_5 Årsakene til perioden(e) som arbeidsløs er utdannelsen fra hjemlandet ik	discrete	numeric-1.0	732	2321	Hva mener du selv er årsaken(e) til at du er blitt gående uten jobb i perioden(e) som arbeidsløs? ... 5. Utdannelsen fra hjemlandet ikke godkjent
32	v101	H22_6 Årsakene til perioden(e) som arbeidsløs er at det finnes ikke jobber å f	discrete	numeric-1.0	732	2321	Hva mener du selv er årsaken(e) til at du er blitt gående uten jobb i perioden(e) som arbeidsløs? ... 6. Finnes ikke jobber å få
33	v102	H22_7 Årsakene til perioden(e) som arbeidsløs er diskriminerende holdning mot	discrete	numeric-1.0	732	2321	Hva mener du selv er årsaken(e) til at du er blitt gående uten jobb i perioden(e) som arbeidsløs? ... 7. Diskriminerende holdning mot innvandrere fra arbeidsgivere
34	v103	H22_8 Vet ikke/vil ikke svare på årsakene til perioden(e) som arbeidsløs	discrete	numeric-1.0	732	2321	Hva mener du selv er årsaken(e) til at du er blitt gående uten jobb i perioden(e) som arbeidsløs? ... 8. Vet ikke/vil ikke svare
35	v104	H22_9 Andre årsaker til perioden(e) som arbeidsløs	discrete	numeric-1.0	732	2321	Hva mener du selv er årsaken(e) til at du er blitt gående uten jobb i perioden(e) som arbeidsløs? ... 9. Andre årsaker, spesifiser..
36	v105	H22_10 Årsakene til perioden(e) som arbeidsløs er helsemessige årsaker	discrete	numeric-1.0	732	2321	Hva mener du selv er årsaken(e) til at du er blitt gående uten jobb i perioden(e) som arbeidsløs? ... 10. Helsemessige årsaker
37	v106	H23 Har du i løpet av de siste fem årene på grunn av din utenlandske ba	discrete	numeric-1.0	3049	4	Har du i løpet av de siste fem årene på grunn av din utenlandske bakgrunn ikke fått et arbeid som du har søkt og var kvalifisert for?
38	v107	H24 Har du i løpet av det siste året på grunn av din utenlandske bakgru	discrete	numeric-1.0	3049	4	Har du i løpet av det siste året på grunn av din utenlandske bakgrunn blitt dårlig behandlet eller fått dårlig service ved arbeidsformidlingen?
39	v282	ios_yrke Ios yrkeskode	continuous	numeric-2.0	2092	961	IOs yrkeskode
40	v283	ios_naering Ios næringskode	continuous	numeric-2.0	2092	961	IOs næringskode
41	v284	ektf_yrke Ios ektefelles yrkeskode	continuous	numeric-2.0	1122	1931	IOs ektefelles yrkeskode

### Group Arbeidsmiljø

#	Name	Label	Type	Format	Valid	Invalid	Question
1	v108	I1 Så har vi noen spørsmål om fysisk arbeidsmiljø i ditt hovedyrke. Er	discrete	numeric-1.0	1780	1273	Er du i ditt daglige arbeid utsatt for så sterk støy at man må stå inntil hverandre og rope for å bli hørt?
2	v109	I2 Er du i ditt daglige arbeid utsatt for kulde, det vil si utendørsarb	discrete	numeric-1.0	1780	1273	Er du i ditt daglige arbeid utsatt for kulde, det vil si utendørsarbeid ved vintertid eller arbeid i kalde rom etc.?
3	v110	I3a Er du i ditt daglige arbeid utsatt for dårlig inneklima i form av ..	discrete	numeric-1.0	1780	1273	Er du i ditt daglige arbeid utsatt for dårlig inneklima i form av ... 1. trekk?
4	v111	I3b Er du i ditt daglige arbeid utsatt for dårlig inneklima i form av ..	discrete	numeric-1.0	1780	1273	Er du i ditt daglige arbeid utsatt for dårlig inneklima i form av ... 2. tørr luft?
5	v112	I3c Er du i ditt daglige arbeid utsatt for dårlig inneklima i form av ..	discrete	numeric-1.0	1780	1273	Er du i ditt daglige arbeid utsatt for dårlig inneklima i form av ... 2. dårlig ventilasjon?

#	Name	Label	Type	Format	Valid	Invalid	Question
6	v113	I3d Er du i ditt daglige arbeid utsatt for dårlig inneklima i form av ..	discrete	numeric-1.0	1780	1273	Er du i ditt daglige arbeid utsatt for dårlig inneklima i form av ... .. 2. annet?
7	v114	I4 Er du i ditt daglige arbeid utsatt for hudkontakt med rengjøringsmid	discrete	numeric-1.0	1780	1273	Er du i ditt daglige arbeid utsatt for hudkontakt med rengjøringsmidler eller desinfeksjonsmidler?
8	v115	I5 Må du sitte på huk eller stå på knærne når du arbeider?	discrete	numeric-1.0	1780	1273	Må du sitte på huk eller stå på knærne når du arbeider?
9	v116	I6 Arbeider du stående eller gående?	discrete	numeric-1.0	1780	1273	Arbeider du stående eller gående?
10	v117	I7 Arbeider du med gjentatte og ensidige hånd- eller armbevegelser?	discrete	numeric-1.0	1780	1273	Arbeider du med gjentatte og ensidige hånd- eller armbevegelser?
11	v118	I8 Må du daglig løfte noe som veier mer enn 20 kg, og i tilfelle hvor m	discrete	numeric-1.0	1780	1273	Må du daglig løfte noe som veier mer enn 20 kg, og i tilfelle hvor mange ganger pr. dag?
12	v119	I9 Kan du selv bestemme når du vil ta pauser fra arbeidet?	discrete	numeric-1.0	1780	1273	Kan du selv bestemme når du vil ta pauser fra arbeidet; f. eks. for å strekke på bena eller puste ut på annen måte? Gjelder dette nesten hele tiden, omtrent tre fjerdedeler av tiden, halvparten av tiden, en fjerdedel av tiden eller gjelder det sjelden eller aldri?
13	v120	I10 Består ditt arbeid av stadig gjentatte arbeidsoppgaver, slik at du	discrete	numeric-1.0	1780	1273	Består ditt arbeid av stadig gjentatte arbeidsoppgaver, slik at du gjør det samme time etter time? Gjelder dette nesten hele tiden, omtrent tre fjerdedeler av tiden, halvparten av tiden, en fjerdedel av tiden eller gjelder det sjelden eller aldri?
14	v121	I11 I hvilken grad er arbeidet ditt styrt av arbeidskamerater/kolleger,	discrete	numeric-1.0	1780	1273	I hvilken grad er arbeidet ditt styrt av arbeidskamerater/kolleger, kunder, klienter, elever eller lignende? Vil du si i høy grad, i noen grad, i liten grad eller ikke i det hele tatt?
15	v122	I12 I hvilken grad er arbeidet ditt styrt av maskiner, teknisk utstyr e	discrete	numeric-1.0	1780	1273	I hvilken grad er arbeidet ditt styrt av maskiner, teknisk utstyr eller samlebånd? Vil du si i høy grad, i noen grad, i liten grad eller ikke i det hele tatt?
16	v123	I13 Hvordan vurderer du risikoen for at du får belastningsskader, er de	discrete	numeric-1.0	1780	1273	Hvordan vurderer du risikoen for at du får belastningsskader, er den stor, middels eller liten?
17	v124	I14 Opplever du stort sett daglig ditt arbeid som en psykisk påkjenning	discrete	numeric-1.0	1780	1273	Opplever du stort sett daglig ditt arbeid som en psykisk påkjenning? I tilfelle "ja", vil du si i høy grad eller i noen grad?
18	v125	I15 Hender det at du selv blir utsatt for plaging eller ubehagelig erting	discrete	numeric-1.0	1780	1273	Hender det at du selv blir utsatt for plaging eller ubehagelig erting av arbeidskamerater? Vil du si...
19	v126	I16 Er dine arbeidskamerater hovedsakelig norske eller innvandrere?	discrete	numeric-1.0	1780	1273	Er dine arbeidskamerater hovedsakelig norske eller innvandrere?
20	v127	I17 Har du i løpet av de siste 12 månedene vært utsatt for en eller fle	discrete	numeric-1.0	1780	1273	Har du i løpet av de siste 12 månedene vært utsatt for en eller flere ulykker i arbeidstiden, som medførte sykefravær utover ulykkesdagen?

#	Name	Label	Type	Format	Valid	Invalid	Question
21	v128	I18 Har du i løpet av de siste 12 månedene noen gang blitt utsatt for f	discrete	numeric-1.0	1780	1273	Har du i løpet av de siste 12 månedene noen gang blitt utsatt for forulemping eller trakassering i ditt arbeid på grunn av din utenlandske bakgrunn?

### Group Ektefelle/samboers arbeid

#	Name	Label	Type	Format	Valid	Invalid	Question
1	v129	J1 Har din ektefelle/samboer for tiden inntektsgivende arbeid av minst	discrete	numeric-1.0	1901	1152	Har din ektefelle/samboer for tiden inntektsgivende arbeid av minst 1 times varighet pr uke?
2	v130	J3 Arbeider han/hun i sitt hovedyrke som selvstendig, ansatt eller som	discrete	numeric-1.0	1123	1930	Arbeider han/hun i sitt hovedyrke som selvstendig, ansatt eller som familiemedlem uten fast avtalt lønn?
3	v131	J4 Hvor mange timer pr. Uke arbeider han/hun vanligvis i alt i sitt hov	continuous	numeric-3.0	1123	1930	Hvor mange timer pr. uke arbeider han/hun vanligvis i alt i sitt hovedyrke?

### Group Ubetalt arbeid

#	Name	Label	Type	Format	Valid	Invalid	Question
1	v132	K1 Omtrent hvor mange timer bruker du vanligvis til husarbeid i uka?	discrete	numeric-1.0	3049	4	Omtrent hvor mange timer bruker du vanligvis til husarbeid i uka?
2	v133	K2_1 Nei, gir ingen hjelp til foreldre, slekt, venner eller naboer	discrete	numeric-1.0	3049	4	Gir du fra tid til annen hjelp til foreldre, slekt, venner eller naboer? Vi tenker på praktisk hjelp til eller tilsyn med syke, funksjonshemmede eller eldre. ... 1. Nei, ingen hjelp til foreldre, slekt, venner eller naboer
3	v134	K2_2 Ja, gir hjelp/tilsyn til foreldre	discrete	numeric-1.0	3049	4	Gir du fra tid til annen hjelp til foreldre, slekt, venner eller naboer? Vi tenker på praktisk hjelp til eller tilsyn med syke, funksjonshemmede eller eldre. ... 2. Ja, hjelp/tilsyn til foreldre
4	v135	K2_3 Ja, gir hjelp/tilsyn til andre slektninger	discrete	numeric-1.0	3049	4	Gir du fra tid til annen hjelp til foreldre, slekt, venner eller naboer? Vi tenker på praktisk hjelp til eller tilsyn med syke, funksjonshemmede eller eldre. ... 3. Ja, hjelp/tilsyn til andre slektninger
5	v136	K2_4 Ja, gir hjelp/tilsyn til naboer og/eller venner (ikke slekt)	discrete	numeric-1.0	3049	4	Gir du fra tid til annen hjelp til foreldre, slekt, venner eller naboer? Vi tenker på praktisk hjelp til eller tilsyn med syke, funksjonshemmede eller eldre. ... 4. Ja, hjelp/tilsyn til naboer og/eller venner (ikke slekt)
6	v137	K3_1 Nei, får ingen hjelp fra foreldre, slekt, venner eller naboer	discrete	numeric-1.0	3049	4	Får du/dere fra tid til annen hjelp fra foreldre, slekt, venner eller naboer? Vi tenker på praktisk hjelp til eller tilsyn med syke, funksjonshemmede eller eldre ... 1. Nei, ingen hjelp fra foreldre, slekt, venner eller naboer
7	v138	K3_2 Ja, får hjelp/tilsyn fra foreldre	discrete	numeric-1.0	3049	4	Får du/dere fra tid til annen hjelp fra foreldre, slekt, venner eller naboer? Vi tenker på praktisk hjelp til eller tilsyn med syke, funksjonshemmede eller eldre ... Ja, hjelp/tilsyn fra foreldre

#	Name	Label	Type	Format	Valid	Invalid	Question
8	v139	K3_3 Ja, får hjelp/tilsyn fra andre slektninger	discrete	numeric-1.0	3049	4	Får du/dere fra tid til annen hjelp fra foreldre, slekt, venner eller naboer? Vi tenker på praktisk hjelp til eller tilsyn med syke, funksjonshemmede eller eldre ... 3. Ja, hjelp/tilsyn fra andre slektninger
9	v140	K3_4 Ja, får hjelp/tilsyn fra naboer og/eller venner (ikke slekt)	discrete	numeric-1.0	3049	4	Får du/dere fra tid til annen hjelp fra foreldre, slekt, venner eller naboer? Vi tenker på praktisk hjelp til eller tilsyn med syke, funksjonshemmede eller eldre ... 4. Ja, hjelp/tilsyn fra naboer og/eller venner (ikke slekt)

### Group Språk (Norsk)

#	Name	Label	Type	Format	Valid	Invalid	Question
1	v141	L1 Har du gått gjennom opplæring i norsk?	discrete	numeric-1.0	2613	440	Har du gått gjennom opplæring i norsk?
2	v142	L2 Hvor mange timer har du gjennomført?	continuous	numeric-5.0	2150	903	Hvor mange timer har du gjennomført?
3	v143	L3_1 Har ikke fått tilbud om å gjennomgå norskopplæring	discrete	numeric-1.0	428	2625	Hvorfor har du ikke gjennomgått norskopplæring? ... 1. Har ikke fått tilbud
4	v144	L3_2 Står på venteliste for å gjennomgå norskopplæring	discrete	numeric-1.0	428	2625	Hvorfor har du ikke gjennomgått norskopplæring? ... 2. Står på venteliste
5	v145	L3_3 Fikk ikke barnevakt for å gjennomgå norskopplæring	discrete	numeric-1.0	428	2625	Hvorfor har du ikke gjennomgått norskopplæring? ... 3. Fikk ikke barnevakt
6	v146	L3_4 For langt unna hjemmet for å gjennomgå norskopplæring	discrete	numeric-1.0	428	2625	Hvorfor har du ikke gjennomgått norskopplæring? ... 4. For langt unna hjemmet
7	v147	L3_5 Passet ikke for mitt norsknivå til å gjennomgå norskopplæring	discrete	numeric-1.0	428	2625	Hvorfor har du ikke gjennomgått norskopplæring? ... 5. Passet ikke for mitt norsknivå
8	v148	L3_6 Var ikke interessert i å gjennomgå norskopplæring	discrete	numeric-1.0	428	2625	Hvorfor har du ikke gjennomgått norskopplæring? ... 6. Var ikke interessert
9	v149	L3_7 Sykdom, forhindret for å gjennomgå norskopplæring	discrete	numeric-1.0	428	2625	Hvorfor har du ikke gjennomgått norskopplæring? ... 7. Sykdom
10	v150	L3_8 Andre årsaker til å ikke å gjennomgå norskopplæring	discrete	numeric-1.0	428	2625	Hvorfor har du ikke gjennomgått norskopplæring? ... 8. Annet
11	v151	L4 Hvor godt snakker du norsk? mener du at dine norskferdigheter er svæ	discrete	numeric-1.0	3049	4	Hvor godt snakker du norsk? Mener du at dine norskferdigheter er svært gode, gode, middels, dårlige eller svært dårlige
12	v152	L5a Hvor gode vil du si at dine norskferdigheter er når det gjelder ...	discrete	numeric-1.0	3049	4	Hvor gode vil du si at dine norskferdigheter er når det gjelder... ... A. å oppfatte nyheter på radio og tv?
13	v153	L5b Hvor gode vil du si at dine norskferdigheter er når det gjelder ...	discrete	numeric-1.0	3049	4	Hvor gode vil du si at dine norskferdigheter er når det gjelder... ... B. å lese norske aviser?
14	v154	L5c Hvor gode vil du si at dine norskferdigheter er når det gjelder ...	discrete	numeric-1.0	3049	4	Hvor gode vil du si at dine norskferdigheter er når det gjelder... ... C. å snakke med nordmenn på gaten?
15	v155	L5d Hvor gode vil du si at dine norskferdigheter er når det gjelder ...	discrete	numeric-1.0	3049	4	Hvor gode vil du si at dine norskferdigheter er når det gjelder... ...

#	Name	Label	Type	Format	Valid	Invalid	Question
							D. å svare skriftlig på en avisannonse om arbeid?
16	v156	L5e Hvor gode vil du si at dine norskferdigheter er når det gjelder ...	discrete	numeric-1.0	3049	4	Hvor gode vil du si at dine norskferdigheter er når det gjelder... ... E. å snakke med lege om helseproblemer?

### Group Utdanning

#	Name	Label	Type	Format	Valid	Invalid	Question
1	v157	M1 Har du gått på skole i Norge?	discrete	numeric-1.0	2613	440	Har du gått på skole i Norge?
2	v158	M2 Hva slags utdanning har du fullført i Norge?	discrete	numeric-1.0	1527	1526	Hva slags utdanning har du fullført i Norge?
3	v159	M3 Har du gått på skole i andre land enn i Norge?	discrete	numeric-1.0	3049	4	Har du gått på skole i andre land enn i Norge?
4	v160	M4 Hva slags utdanning har du fullført i andre land enn i Norge?	discrete	numeric-1.0	2294	759	Hva slags utdanning har du fullført i andre land enn i Norge?
5	v161	M5 Har du noen gang i løpet av de siste fem årene blitt dårlig behandle	discrete	numeric-1.0	1537	1516	Har du noen gang i løpet av de siste fem årene blitt dårlig behandlet i skolen eller på noen annen utdanningsinstitusjon på grunn av din utenlandske bakgrunn?

### Group Økonomi

#	Name	Label	Type	Format	Valid	Invalid	Question
1	v162	N1a Arbeidsløshetspenger?	discrete	numeric-1.0	3049	4	Først noen spørsmål om offentlige ytelser. Har noen i husholdningen mottatt noen av de følgende ytelsene i løpet av de siste 12 månedene? ... A. Arbeidsløshetspenger?
2	v163	N1b Attføringspenger / attføringshjelp?	discrete	numeric-1.0	3049	4	Først noen spørsmål om offentlige ytelser. Har noen i husholdningen mottatt noen av de følgende ytelsene i løpet av de siste 12 månedene? ... B. Attføringspenger/Attføringshjelp?
3	v164	N1c Stønad til skilte, separerte og enslige forsørgere?	discrete	numeric-1.0	3049	4	Først noen spørsmål om offentlige ytelser. Har noen i husholdningen mottatt noen av de følgende ytelsene i løpet av de siste 12 månedene? ... C. Stønad til skilte, separerte og enslige forsørgere?
4	v165	N1d Sosialhjelp?	discrete	numeric-1.0	3049	4	Først noen spørsmål om offentlige ytelser. Har noen i husholdningen mottatt noen av de følgende ytelsene i løpet av de siste 12 månedene? ... D. Sosialhjelp?
5	v166	N1e Bostøtte?	discrete	numeric-1.0	3049	4	Først noen spørsmål om offentlige ytelser. Har noen i husholdningen mottatt noen av de følgende ytelsene i løpet av de siste 12 månedene? ... E. Bostøtte?
6	v167	N1f Sykelønn?	discrete	numeric-1.0	3049	4	Først noen spørsmål om offentlige ytelser. Har noen i husholdningen mottatt noen av de følgende ytelsene

#	Name	Label	Type	Format	Valid	Invalid	Question
							i løpet av de siste 12 månedene? ... F. Sykelønn?
7	v168	N1g Engangstøtte ved fødsel?	discrete	numeric-1.0	3049	4	Først noen spørsmål om offentlige ytelser. Har noen i husholdningen mottatt noen av de følgende ytelsene i løpet av de siste 12 månedene? ... G. Engangstøtte ved fødsel?
8	v169	N1h Støtte til utdanning (lån, stipend)?	discrete	numeric-1.0	3049	4	Først noen spørsmål om offentlige ytelser. Har noen i husholdningen mottatt noen av de følgende ytelsene i løpet av de siste 12 månedene? ... H. Støtte til utdanning (lån, stipend)?
9	v170	N1i Kontantstøtte?	discrete	numeric-1.0	3049	4	Først noen spørsmål om offentlige ytelser. Har noen i husholdningen mottatt noen av de følgende ytelsene i løpet av de siste 12 månedene? ... I. Kontantstøtte?
10	v171	N2 Hvor stor var din egen brutto inntekt forrige år (2004 eller 2005)?	discrete	numeric-1.0	3049	4	Hvor stor var din egen brutto inntekt forrige år (2004 eller 2005)?
11	v172	N3 Hva vil du anslå husholdningens samlede brutto inntekt til forrige år	discrete	numeric-1.0	2586	467	Hva vil du anslå husholdningens samlede brutto inntekt til forrige år (2004 eller 2005)?
12	v173	N4 Har det i løpet av de siste 12 måneder hendt at du/ husholdningen har	discrete	numeric-1.0	3049	4	Har det i løpet av de siste 12 måneder hendt at du/husholdningen har hatt vansker med å klare de løpende utgiftene f.eks. til mat, transport, bolig? Hendte det ofte, av og til, en sjelden gang eller aldri?
13	v174	N5 Var økonomien slik at du/ husholdningen størsteparten av året hadde m	discrete	numeric-1.0	3049	4	Var økonomien slik at du/husholdningen størsteparten av året hadde mulighet for å klare en uforutsett regning på 5000 kroner til f.eks. tannlege eller reparasjon?
14	v175	N6 Disponerer du/ husholdningen privatbil?	discrete	numeric-1.0	3049	4	Disponerer du/husholdningen privatbil?
15	v176	N7 Disponerer du/ husholdningen vaskemaskin?	discrete	numeric-1.0	3049	4	Disponerer du/husholdningen vaskemaskin?
16	v177	N8 Disponerer du/ husholdningen pc?	discrete	numeric-1.0	3049	4	Disponerer du/husholdningen PC?
17	v178	N9 Er det internettabonnement knyttet til denne maskinen?	discrete	numeric-1.0	2444	609	Er det internettabonnement knyttet til denne maskinen?
18	v179	N10 Har du i løpet av det siste året på grunn av din utenlandske bakgru	discrete	numeric-1.0	3049	4	Har du i løpet av det siste året på grunn av din utenlandske bakgrunn blitt nektet å leie eller kjøpe noe på kreditt eller med betalingsutsettelse, for eksempel bil, dvd-spiller eller lignende, eller blitt nektet å låne penger i en bank?

## Group Helse

#	Name	Label	Type	Format	Valid	Invalid	Question
1	v180	O1 Hvordan vurderer du din egen helse sånn i alminnelighet. Vil du si a	discrete	numeric-1.0	3049	4	Hvordan vurderer du din egen helse sånn i alminnelighet. Vil du si at den er meget god, god, verken god eller dårlig, dårlig eller meget dårlig?

#	Name	Label	Type	Format	Valid	Invalid	Question
2	v181	O2_1 Har eller har hatt eksem	discrete	numeric-1.0	3053	0	Har du eller har du hatt noen av disse sykdommene? ... 1. Eksem
3	v182	O2_2 Har eller har hatt astma som medfører bruk av astmamedisin	discrete	numeric-1.0	3053	0	Har du eller har du hatt noen av disse sykdommene? ... 2. Astma som medfører bruk av astmamedisin
4	v183	O2_3 Har eller har hatt allergi	discrete	numeric-1.0	3053	0	Har du eller har du hatt noen av disse sykdommene? ... 3. Allergi
5	v184	O2_4 Har eller har hatt diabetes (sukkersyke)	discrete	numeric-1.0	3053	0	Har du eller har du hatt noen av disse sykdommene? ... 4. Diabetes (sukkersyke)
6	v185	O2_5 Har eller har hatt annen stoffskiftesykdom (vitaminmangel, høyt kolesterol)	discrete	numeric-1.0	3053	0	Har du eller har du hatt noen av disse sykdommene? ... 5. Annen stoffskiftesykdom (vitaminmangel, høyt kolesterol osv)
7	v186	O2_6 Har eller har hatt kronisk bronkitt, emfysem (kols)	discrete	numeric-1.0	3053	0	Har du eller har du hatt noen av disse sykdommene? ... 6. Kronisk bronkitt, emfysem (Kols)
8	v187	O2_7 Har eller har hatt urinlekkasje (inkontinens)	discrete	numeric-1.0	3053	0	Har du eller har du hatt noen av disse sykdommene? ... 7. Urinlekkasje (inkontinens)
9	v188	O2_8 Har eller har hatt magesår	discrete	numeric-1.0	3053	0	Har du eller har du hatt noen av disse sykdommene? ... 8. Magesår
10	v189	O2_9 Har eller har hatt høyt blodtrykk som medfører bruk av blodtrykksmedisin	discrete	numeric-1.0	3053	0	Har du eller har du hatt noen av disse sykdommene? ... 9. Høyt blodtrykk som medfører bruk av blodtrykksmedisin
11	v190	O2_10 Har eller har hatt angina pectoris, hjertekramper	discrete	numeric-1.0	3053	0	Har du eller har du hatt noen av disse sykdommene? ... 10. Angina pectoris, hjertekramper
12	v191	O2_11 Har eller har hatt hjerteinfarkt	discrete	numeric-1.0	3053	0	Har du eller har du hatt noen av disse sykdommene? ... 11. Hjerteinfarkt
13	v192	O2_12 Har eller har hatt hjerneslag, hjerneblødning, drypp	discrete	numeric-1.0	3053	0	Har du eller har du hatt noen av disse sykdommene? ... 12. Hjerneslag, hjerneblødning, "drypp"
14	v193	O2_13 Har eller har hatt kreft	discrete	numeric-1.0	3053	0	Har du eller har du hatt noen av disse sykdommene? ... 13. Kreft
15	v194	O2_14 Har eller har hatt benskjørhet (osteoporose)	discrete	numeric-1.0	3053	0	Har du eller har du hatt noen av disse sykdommene? ... 14. Benskjørhet (osteoporose)
16	v195	O2_15 Har eller har hatt revmatiske plager (gikt, leddgikt)	discrete	numeric-1.0	3053	0	Har du eller har du hatt noen av disse sykdommene? ... 15. Revmatiske plager (gikt, leddgikt)
17	v196	O2_16 Har eller har hatt slitasje i muskler og ledd (slitasjegikt)	discrete	numeric-1.0	3053	0	Har du eller har du hatt noen av disse sykdommene? ... 16. Har eller har hatt slitasje i muskler og ledd (slitasjegikt)
18	v197	O3a Tar du insulin?	discrete	numeric-1.0	138	2915	Tar du insulin?
19	v198	O3b Omtrent hvor gammel var du da du fikk diabetes?	continuous	numeric-3.0	138	2915	Omtrent hvor gammel var du da du fikk diabetes?
20	v199	O4 Vi vil gjerne vite om problemer med helsen påvirker din hverdag. Vil	discrete	numeric-1.0	1022	2031	Vi vil gjerne vite om problemer med helsen påvirker din hverdag. Vil du si at det påvirker din hverdag i høy grad, i noen grad, i liten grad eller ikke i det hele tatt? Vi tenker på alle slags virkninger: smerter, angst, søvnproblemer, tretthet og begrensninger i hva du kan gjøre.



#	Name	Label	Type	Format	Valid	Invalid	Question
21	v200	O5_1 Har vært plaget av smerter i kroppen	discrete	numeric-1.0	3053	0	Har du vært plaget av noe av det som står på denne listen i løpet av de siste tre måneder? ... 1. Smerter i kroppen
22	v201	O5_2 Har vært plaget av hodepine eller migrene	discrete	numeric-1.0	3053	0	Har du vært plaget av noe av det som står på denne listen i løpet av de siste tre måneder? ... 2. Hodepine eller migrene
23	v202	O5_3 Har vært plaget av fordøyelsesbesvær (mageplager)	discrete	numeric-1.0	3053	0	Har du vært plaget av noe av det som står på denne listen i løpet av de siste tre måneder? ... 3. Fordøyelsesbesvær (mageplager)
24	v203	O5_4 Har vært plaget av hoste	discrete	numeric-1.0	3053	0	Har du vært plaget av noe av det som står på denne listen i løpet av de siste tre måneder? ... 4. Hoste
25	v204	O5_5 Har vært plaget av konsentrasjonsvansker	discrete	numeric-1.0	3053	0	Har du vært plaget av noe av det som står på denne listen i løpet av de siste tre måneder? ... 5. Konsentrasjonsvansker
26	v205	O5_6 Har vært plaget av søvnproblemer	discrete	numeric-1.0	3053	0	Har du vært plaget av noe av det som står på denne listen i løpet av de siste tre måneder? ... 6. Søvnproblemer
27	v206	O5_7 Har vært trett og slapp	discrete	numeric-1.0	3053	0	Har du vært plaget av noe av det som står på denne listen i løpet av de siste tre måneder? ... 7. Trett og slapp
28	v207	O5_8 Har vært irritabel eller aggressiv	discrete	numeric-1.0	3053	0	Har du vært plaget av noe av det som står på denne listen i løpet av de siste tre måneder? ... 8. Irritabel eller aggressiv
29	v208	O6a Jeg skal nå nevne en del vanlige plager. Nervøsitet og uro	discrete	numeric-1.0	3049	4	Jeg skal nå nevne en del vanlige plager. Har du de siste 14 dagene vært plaget, ganske plaget, litt plaget eller ikke plaget av ..... A. nervøsitet og indre uro?
30	v209	O6b Jeg skal nå nevne en del vanlige plager. Stadig redd/engstelig	discrete	numeric-1.0	3049	4	Jeg skal nå nevne en del vanlige plager. Har du de siste 14 dagene vært svært plaget, ganske plaget, litt plaget eller ikke plaget av ..... B. stadig å være redd eller engstelig?
31	v210	O6c Jeg skal nå nevne en del vanlige plager. Følelse av håpløshet	discrete	numeric-1.0	3049	4	Jeg skal nå nevne en del vanlige plager. Har du de siste 14 dagene vært svært plaget, ganske plaget, litt plaget eller ikke plaget av ..... C. følelse av håpløshet med tanke på fremtiden?
32	v211	O6d Jeg skal nå nevne en del vanlige plager. Nedtrykt/tungsindig	discrete	numeric-1.0	3049	4	Jeg skal nå nevne en del vanlige plager. Har du de siste 14 dagene vært svært plaget, ganske plaget, litt plaget eller ikke plaget av ..... D. å være nedtrykt og tungsindig?
33	v212	O6e Jeg skal nå nevne en del vanlige plager. Bekymret/uroelig	discrete	numeric-1.0	3049	4	Jeg skal nå nevne en del vanlige plager. Har du de siste 14 dagene vært svært plaget, ganske plaget, litt plaget eller ikke plaget av ..... E. å være mye bekymret eller uroelig?
34	v213	O7 Hvor høy er du, uten sko?	continuous	numeric-3.0	3049	4	Hvor høy er du, uten sko?
35	v214	O8 Hvor mye veier du, uten klær og sko?	continuous	numeric-4.0	3049	4	Hvor mye veier du, uten klær og sko?
36	v215	O9 Hender det at du røyker?	discrete	numeric-1.0	3049	4	Hender det at du røyker?
37	v216	O10 Røyker du daglig eller av og til?	discrete	numeric-1.0	947	2106	Røyker du daglig eller av og til?

#	Name	Label	Type	Format	Valid	Invalid	Question
38	v217	O11 Mosjonerer eller trener du vanligvis aldri, sjeldnere enn en gang i	discrete	numeric-1.0	3049	4	Mosjonerer eller trener du vanligvis aldri, sjeldnere enn en gang i uken eller en gang i uken eller mer?
39	v218	O12 Har du vært hos tannlege siste 12 måneder?	discrete	numeric-1.0	3049	4	Har du vært hos tannlege siste 12 måneder?
40	v219	O13 Vet du hvem fastlegen din er?	discrete	numeric-1.0	3049	4	Vet du hvem fastlegen din er?
41	v220	O14 Omtrent hvor mange ganger var du hos fastlegen din siste 12 måneder	continuous	numeric-4.0	2787	266	Omtrent hvor mange ganger var du hos fastlegen din siste 12 måneder på grunn av egen sykdom?
42	v221	O15 Omtrent hvor mange ganger var du hos annen allmennpraktiserende leg	continuous	numeric-4.0	3049	4	Omtrent hvor mange ganger var du hos annen allmennpraktiserende lege siste 12 måneder på grunn av egen sykdom?
43	v222	O16 Omtrent hvor mange av disse kontaktene var med legevaktjenesten/øy	discrete	numeric-4.0	2335	718	Omtrent hvor mange av disse kontaktene var med legevaktjenesten/øyeblikkelig hjelp på grunn av egen sykdom?
44	v223	O17 Har du i løpet av de siste 12 måneder vært hos legespesialist på el	discrete	numeric-1.0	3049	4	Har du i løpet av de siste 12 måneder vært hos legespesialist på eller utenfor sykehus på grunn av egen sykdom, for eksempel øyelege, hudlege eller hjertelege?
45	v224	O18 Har du i løpet av de siste 12 måneder vært innlagt på sykehus over	discrete	numeric-1.0	3049	4	Har du i løpet av de siste 12 måneder vært innlagt på sykehus over natten?
46	v225	O19 Har du i løpet av de siste 12 måneder snakket med lege, sykepleier	discrete	numeric-1.0	1409	1644	Har du i løpet av de siste 12 måneder snakket med lege, sykepleier eller helsesøster på helsestasjon om egne helseplager?
47	v226	O20 Har du i løpet av de siste 12 måneder vært hos naturmedisiner eller	discrete	numeric-1.0	3049	4	Har du i løpet av de siste 12 måneder vært hos naturmedisiner eller andre alternative behandlere med egen sykdom?
48	v227	O21 Har du behov for tolk når du er hos legen?	discrete	numeric-1.0	3049	4	Har du behov for tolk når du er hos legen?
49	v228	O22 Hvem hjalp deg med oversettelse siste gang du var hos lege?	discrete	numeric-1.0	391	2662	Hvem hjalp deg med oversettelse siste gang du var hos lege?
50	v229	O23 Er du i det store og hele tilfreds eller utilfreds med helsetjenest	discrete	numeric-1.0	3049	4	Er du i det store og hele tilfreds eller utilfreds med helsetjenestene du har mottatt i Norge? Vil du si at du er svært tilfreds, ganske tilfreds, verken tilfreds eller utilfreds, ganske utilfreds eller svært utilfreds?
51	v230	O24 Mener du at du har fått dårligere, samme eller bedre behandling enn	discrete	numeric-1.0	3049	4	Mener du at du har fått dårligere, samme eller bedre behandling enn en norsk person ville ha fått?

### Group Vold og utrygghet

#	Name	Label	Type	Format	Valid	Invalid	Question
1	v231	P1 I de neste spørsmålene ønsker vi å kartlegge hvor utsatt du har vært	discrete	numeric-1.0	3049	4	I de neste spørsmålene ønsker vi å kartlegge hvor utsatt du har vært for vold eller tyveri. Har du i løpet av de siste 12 månedene blitt utsatt for vold?

#	Name	Label	Type	Format	Valid	Invalid	Question
2	v232	P2 Har du i løpet av de siste 12 månedene blitt utsatt for trussel som	discrete	numeric-1.0	3049	4	Har du i løpet av de siste 12 månedene blitt utsatt for trussel som var så alvorlig at du ble redd?
3	v233	P3 Har du/dere blitt utsatt for tyveri eller skadeverk i løpet av de si	discrete	numeric-1.0	3049	4	Har du/dere blitt utsatt for tyveri eller skadeverk i løpet av de siste 12 måneder?
4	v234	P4 Har du problemer med kriminalitet, vold eller hærverk i boområdet?	discrete	numeric-1.0	3049	4	Har du problemer med kriminalitet, vold eller hærverk i boområdet?
5	v235	P5 Har du den siste tiden vært urolig for å bli utsatt for vold eller t	discrete	numeric-1.0	3049	4	Har du den siste tiden vært urolig for å bli utsatt for vold eller trusler når du går ute alene på stedet der du bor? Vil du si svært urolig, noe urolig eller ikke urolig?

### Group Sosial kontakt utenom familien (venner og naboer)

#	Name	Label	Type	Format	Valid	Invalid	Question
1	v236	Q1 Bortsett fra medlemmer av din egen familie, har du noen gode venner	discrete	numeric-1.0	3049	4	Bortsett fra medlemmer av din egen familie, har du noen gode venner på stedet der du bor?
2	v237	Q2 Har du noen gode venner andre steder i Norge?	discrete	numeric-1.0	748	2305	Har du noen gode venner andre steder i Norge?
3	v238	Q3 Hvor ofte omtrent er du sammen med gode venner?	discrete	numeric-1.0	2844	209	Hvor ofte omtrent er du sammen med gode venner?
4	v239	Q4 Er noen av dine gode venner norske?	discrete	numeric-1.0	2844	209	Er noen av dine gode venner norske?
5	v240	Q5 Bortsett fra medlemmer av din egen familie, har du noen som står deg	discrete	numeric-1.0	3049	4	Bortsett fra medlemmer av din egen familie, har du noen som står deg nær, og som du kan snakke fortrolig med?
6	v241	Q6 Hvor mange familier/ husstander i nabolaget kjenner du så godt at der	discrete	numeric-1.0	3049	4	Hvor mange familier/husstander i nabolaget kjenner du så godt at dere besøker hverandre av og til?
7	v242	Q7 Har disse familiene/ husstandene samme innvandringsbakgrunn som deg?	discrete	numeric-1.0	2090	963	Har disse familiene/husstandene samme innvandringsbakgrunn som deg?
8	v243	Q8 Hvor ofte er du sammen med naboer?	discrete	numeric-1.0	3049	4	Hvor ofte er du sammen med naboer?
9	v244	Q9 Hender det at du er sammen med en eller flere arbeidskamerater på fr	discrete	numeric-1.0	3049	4	Hender det at du er sammen med en eller flere arbeidskamerater på fritiden?
10	v245	Q10 Hender det ofte, av og til, sjelden eller aldri at du føler deg ens	discrete	numeric-1.0	3049	4	Hender det ofte, av og til, sjelden eller aldri at du føler deg ensom?

### Group Organisasjoner og fritid

#	Name	Label	Type	Format	Valid	Invalid	Question
1	v246	R1 Er du medlem av fagforening eller arbeidstakerorganisasjon?	discrete	numeric-1.0	3049	4	Er du medlem av fagforening eller arbeidstakerorganisasjon?
2	v247	R2 Er du medlem av en organisasjon for arbeidsgivere eller annen yrkessammenslutning?	discrete	numeric-1.0	3049	4	Er du medlem av en organisasjon for arbeidsgivere eller annen yrkessammenslutning?

#	Name	Label	Type	Format	Valid	Invalid	Question
		arbeidsgivere eller annen yrkess					
3	v248	R3 Er du medlem av et norsk politisk parti? ta også med partipolitisk u	discrete	numeric-1.0	3049	4	Er du medlem av et norsk politisk parti? Ta også med partipolitisk ungdomslag og kvinneorganisasjon?
4	v249	R4 Er du medlem av en menighet eller religiøs forening? ta også med rel	discrete	numeric-1.0	3049	4	Er du medlem av en menighet eller religiøs forening? Ta også med religiøs ungdoms- og kvinneorganisasjon?
5	v250	R5 Er du medlem av idrettslag eller idrettsforening?	discrete	numeric-1.0	3049	4	Er du medlem av idrettslag eller idrettsforening?
6	v251	R6 Er du medlem av innvandrers-/ flyktningsforening?	discrete	numeric-1.0	3049	4	Er du medlem av innvandrers-/ flyktningsforening?
7	v252	R7 Stemte du ved kommunevalget i 2003?	discrete	numeric-1.0	3049	4	Stemte du ved kommunevalget i 2003?
8	v253	R8 Stemte du ved stortingsvalget i 2005?	discrete	numeric-1.0	3049	4	Stemte du ved stortingsvalget i 2005?
9	v254	R9 Har barnet/barna i husholdningen hovedsakelig norske venner eller ve	discrete	numeric-1.0	1409	1644	Har barnet/barna i husholdningen hovedsakelig norske venner eller venner med samme språk- og innvandrerbakgrunn som dem selv?
10	v255	R10 Har du/husholdningen fjernsynsapparat som er knyttet til privat par	discrete	numeric-1.0	3049	4	Har du/husholdningen fjernsynsapparat som er knyttet til privat parabolantenne?
11	v256	R11 Har du lest noen bok i løpet av de 7 siste dager? bøker som brukes	discrete	numeric-1.0	3049	4	Har du lest noen bok i løpet av de 7 siste dager?
12	v257	R12 Var/er denne boken på norsk eller på et annet språk?	discrete	numeric-1.0	1245	1808	Var/Er denne boken på norsk eller på et annet språk?
13	v258	R13 Leste du noen avis i går? tenk på perioden fra kl. 6 om morgenen ti	discrete	numeric-1.0	3049	4	Leste du noen avis i går? Tenk på perioden fra kl. 6 om morgenen til kl. 6 neste morgen, og regn ikke med avislesning på internett.
14	v259	R14 Var avisen eller avisene på norsk, på et annet språk eller begge de	discrete	numeric-1.0	1763	1290	Var avisen eller avisene på norsk, på et annet språk eller begge deler?
15	v260	R15 Leste du nyheter på internett i går? tenk på perioden fra kl. 6 om	discrete	numeric-1.0	3049	4	Leste du nyheter på internett i går? Tenk på perioden fra kl. 6 om morgenen til kl. 6 neste morgen.
16	v261	R16 Var det på et norsk eller utenlandsk nettsted, eller begge deler?	discrete	numeric-1.0	1333	1720	Var det på et norsk eller utenlandsk nettsted, eller begge deler?
17	v262	R17 Hvor mange ganger i løpet av de siste 12 månedene har du besøkt fol	continuous	numeric-4.0	3049	4	Hvor mange ganger i løpet av de siste 12 månedene har du besøkt folkebiblioteket?
18	v263	R18 Har du i løpet av det siste året på grunn av din utenlandske bakgru	discrete	numeric-1.0	3049	4	Har du i løpet av det siste året på grunn av din utenlandske bakgrunn blitt nektet adgang til en restaurant, pub, nattklubb eller et annet utested?

### Group Statsborgerskap

#	Name	Label	Type	Format	Valid	Invalid	Question
1	v264	S1 Er du norsk statsborger?	discrete	numeric-1.0	3049	4	Er du norsk statsborger?

#	Name	Label	Type	Format	Valid	Invalid	Question
2	v265	S2 Er du født med norsk statsborgerskap?	discrete	numeric-1.0	2097	956	Er du født med norsk statsborgerskap?
3	v266	S3 Har du også et annet statsborgerskap i tillegg til ditt norske?	discrete	numeric-1.0	186	2867	Har du også et annet statsborgerskap i tillegg til ditt norske?
4	v267	S4 Har du også et annet statsborgerskap i tillegg til ditt norske?	discrete	numeric-1.0	1814	1239	Har du også et annet statsborgerskap i tillegg til ditt norske?
5	v268	S5 Har du søkt om norsk statsborgerskap?	discrete	numeric-1.0	935	2118	Har du søkt om norsk statsborgerskap?
6	v269	S6a Hva er den viktigste årsaken til at du søkte om norsk statsborger	discrete	numeric-2.0	2042	1011	Hva er de viktigste årsakene til at du søkte om norsk statsborgerskap? ... A. Viktigste årsak
7	v270	S6b Hva er den nest viktigste årsaken til at du søkte om norsk stats	discrete	numeric-2.0	1938	1115	Hva er de viktigste årsakene til at du søkte om norsk statsborgerskap? ... B. Nest viktigste årsak
8	v271	S7 Tror du at du noen gang kommer til å søke om norsk statsborgerskap?	discrete	numeric-1.0	681	2372	Tror du at du noen gang kommer til å søke om norsk statsborgerskap?
9	v272	S8a Hva er den viktigste årsaken til at du tror du kommer til å søke	discrete	numeric-1.0	567	2486	Hva er de viktigste årsakene til at du tror du kommer til å søke om norsk statsborgerskap? ... A. Viktigste årsak
10	v273	S8b Hva er den nest viktigste årsaken til at du tror du kommer til å	discrete	numeric-1.0	549	2504	Hva er de viktigste årsakene til at du tror du kommer til å søke om norsk statsborgerskap? ... B. Nest viktigste årsak
11	v274	S9a Hva er den viktigste årsaken til at du trolig ikke kommer til å	discrete	numeric-1.0	86	2967	Hva er de viktigste årsakene til at du trolig ikke kommer til å søke om norsk statsborgerskap? ... A. Viktigste årsak
12	v275	S9b Hva er den nest viktigste årsaken til at du trolig ikke kommer t	discrete	numeric-1.0	83	2970	Hva er de viktigste årsakene til at du trolig ikke kommer til å søke om norsk statsborgerskap? ... B. Nest viktigste årsak
13	v276	S10 Ville du søke om norsk statsborgerskap dersom du var sikker på å be	discrete	numeric-1.0	86	2967	Ville du søke om norsk statsborgerskap dersom du var sikker på å beholde ditt opprinnelige statsborgerskap?

### Group Påkoblede registrer variabler

#	Name	Label	Type	Format	Valid	Invalid	Question
1	v305	forstdato_aar Første bosatt dato (år)	discrete	character-4	3051	0	dato for første opphold i Norge er gjort om til år (kalenderår) for første opphold i Norge
2	v306	innalder Innvandringsalder (for utenlandsfødte)	discrete	numeric-3.0	3051	2	Innvandringsalder (for utenlandsfødte)
3	v307	invkat2 Innvandringskategori	discrete	character-1	3051	0	Innvandringskategori
4	v308	inngrunn1 Innvandringsgrunn	discrete	character-3	2838	0	Innvandringsgrunn.
5	v309	inngrunn1_far Innvandringsgrunn for far	discrete	character-3	211	0	Innvandringsgrunn for far
6	v310	inngrunn1_mor Innvandringsgrunn for mor	discrete	character-3	211	0	Innvandringsgrunn for mor
7	v311	landbak_far Landbakgrunn for far	discrete	character-38	211	0	Landbakgrunn for far

#	Name	Label	Type	Format	Valid	Invalid	Question
8	v312	landbak_mor Landbakgrunn for mor	discrete	character-38	211	0	Landbakgrunn for mor
9	v313	pers_i_hushnr Ant personer i hushnr	discrete	numeric-2.0	3049	4	Ant personer i hushnr
10	v314	regstat_hushtyp Husholdningstype Regstat (Ny std, 3 siff)	discrete	numeric-3.0	3049	4	Husholdningstype Regstat (Ny std, 3 siff)
11	v315	sivstnaa Sivilstand, omkodet	discrete	numeric-1.0	3049	4	Sivilstand, omkodet
12	v316	bu_nus2000 NUS-kode for høyeste utdanning(ny gruppering)	discrete	character-6	3050	0	NUS-kode for høyeste utdanning(ny gruppering)
13	v317	igang_nus2000 Igangværende 1. oktober, NUS2000	discrete	character-6	579	0	Igangværende 1. oktober, NUS2000
14	v318	fulland Fullføringsland	discrete	character-38	2508	0	Fullføringsland
15	v319	brutgr Bruttoinntekt (skattbar innt) gruppert	discrete	numeric-1.0	2894	159	Bruttoinntekt (skattbar innt) gruppert
16	v320	inntgr Hhusholdningsinntekt etter skatt, gruppert	discrete	numeric-1.0	3039	14	Hhusholdningsinntekt etter skatt, gruppert
17	v321	tiltak Tiltakskode kodet fra arbeidssøkerstatus	discrete	numeric-1.0	500	2553	Tiltakskode kodet fra arbeidssøkerstatus
18	v322	yrkstat Status på arbeidsmarkedet i referanseuken	discrete	numeric-1.0	3050	3	Status på arbeidsmarkedet i referanseuken

# Variables Description

Dataset contains 322 variable(s)

**File : NSD0991****# v001: A2 Hvor gammel var du da du innvandret til Norge første gang?****Information** [Type= discrete] [Format=numeric] [Range= 1-9] [Missing=\*]**Statistics [NW/ W]** [Valid=2827 /-] [Invalid=226 /-]**Literal question** Hvor gammel var du da du innvandret til Norge første gang?

Value	Label	Cases	Percentage
1	0-5 år	195	6.9%
2	6 år eller mer	2615	92.5%
8	Vil ikke svare	0	
9	Vet ikke	17	0.6%
Sysmiss		226	

*Warning: these figures indicate the number of cases found in the data file. They cannot be interpreted as summary statistics of the population of interest.***# v002: A3 Hvilket språk snakker du mest hjemme?****Information** [Type= discrete] [Format=numeric] [Range= 1-99] [Missing=\*]**Statistics [NW/ W]** [Valid=3040 /-] [Invalid=13 /-]**Literal question** Hvilket språk snakker du mest hjemme?

Value	Label	Cases	Percentage
1	Skjemaspåket - ^spraak	0	
2	Engelsk	30	1.0%
3	Norsk	1771	58.3%
4	Annet språk, spesifiser:...	56	1.8%
5	Albansk	189	6.2%
6	Arabisk	225	7.4%
7	Bosnisk	264	8.7%
8	Persisk	149	4.9%
9	Serbisk	36	1.2%
10	Somali	171	5.6%
11	Spansk	137	4.5%
12	Tamil	0	
13	Tyrkisk	1	0.0%
14	Urdu	1	0.0%
15	Vietnamesisk	1	0.0%
16	Punjabi	0	
17	Kurdisk	3	0.1%
98	Vil ikke svare	6	0.2%
99	Vet ikke	0	
Sysmiss		13	

*Warning: these figures indicate the number of cases found in the data file. They cannot be interpreted as summary statistics of the population of interest.***# v003: B1 Hvilken hustype bor du/dere i?****Information** [Type= discrete] [Format=numeric] [Range= 1-9] [Missing=\*]**Statistics [NW/ W]** [Valid=3053 /-] [Invalid=0 /-]**Pre-question** Så går vi over til noen spørsmål om boligen du bor i nå**Literal question** Hvilken hustype bor du/dere i?



**File : NSD0991****# v003: B1 Hvilken hustype bor du/dere i?**

Value	Label	Cases	Percentage
1	Frittliggende hus	763	25.0%
2	Rekke- og kjedehus	432	14.2%
3	To-, tre-, firemannsbolig	420	13.8%
4	Store hus med mange boliger	1380	45.2%
5	Kombinert bolig- og næringsbygg	42	1.4%
8	Vil ikke svare	0	
9	Vet ikke	16	0.5%

Warning: these figures indicate the number of cases found in the data file. They cannot be interpreted as summary statistics of the population of interest.

**# v004: B2 Eier du/noen i husholdningen boligen som selveier, gjennom borettsla**

<b>Information</b>	[Type= discrete] [Format=numeric] [Range= 1-9] [Missing=*]
<b>Statistics [NW/ W]</b>	[Valid=3053 /-] [Invalid=0 /-]
<b>Literal question</b>	Eier du/noen i husholdningen boligen som selveier, gjennom borettslag eller boligaksjeselskap, eller leier eller disponerer du/dere boligen på annen måte?
<b>Interviewer's instructions</b>	1-2 - Gå til B5 3 - Svar på neste spørsmål

Value	Label	Cases	Percentage
1	Selveier	1398	45.8%
2	Borettslag, boligaksjeselskap	495	16.2%
3	Leier eller disponerer på annen måte	1146	37.5%
8	Vil ikke svare	0	
9	Vet ikke	14	0.5%

Warning: these figures indicate the number of cases found in the data file. They cannot be interpreted as summary statistics of the population of interest.

**# v005: B3 Hvem eier boligen som du/dere leier eller disponerer?**

<b>Information</b>	[Type= discrete] [Format=numeric] [Range= 1-9] [Missing=*]
<b>Statistics [NW/ W]</b>	[Valid=1146 /-] [Invalid=1907 /-]
<b>Literal question</b>	Hvem eier boligen som du/dere leier eller disponerer?
<b>Interviewer's instructions</b>	1-4 - Gå til B5 5 - Svar på neste spørsmål

Value	Label	Cases	Percentage
1	Kommunen	366	31.9%
2	Staten eller fylket	35	3.1%
3	Privat stiftelse	69	6.0%
4	Bedrift eller organisasjon	76	6.6%
5	Private eller andre	590	51.5%
8	Vil ikke svare	0	
9	Vet ikke	10	0.9%
Sysmiss		1907	

Warning: these figures indicate the number of cases found in the data file. They cannot be interpreted as summary statistics of the population of interest.

**# v006: B4 Er huseieren en slektning eller venn?**

<b>Information</b>	[Type= discrete] [Format=numeric] [Range= 1-9] [Missing=*]
<b>Statistics [NW/ W]</b>	[Valid=590 /-] [Invalid=2463 /-]
<b>Literal question</b>	Er huseieren en slektning eller venn?

**File : NSD0991****# v006: B4 Er huseieren en slektning eller venn?**

Value	Label	Cases	Percentage
1	Ja	140	23.7%
2	Nei	445	75.4%
8	Vil ikke svare	0	
9	Vet ikke	5	0.8%
Sysmiss		2463	

*Warning: these figures indicate the number of cases found in the data file. They cannot be interpreted as summary statistics of the population of interest.*

**# v007: B5 Tror du at du noen gang har blitt nektet å leie eller kjøpe bolig på**

<b>Information</b>	[Type= discrete] [Format=numeric] [Range= 1-9] [Missing=*]
<b>Statistics [NW/ W]</b>	[Valid=3053 /-] [Invalid=0 /-]
<b>Literal question</b>	Tror du at du noen gang har blitt nektet å leie eller kjøpe bolig på grunn av din innvandrerbakgrunn?
<b>Interviewer's instructions</b>	1-2 - Svar på neste spørsmål 3-4 - Gå til B7

Value	Label	Cases	Percentage
1	Ja, helt sikker	468	15.3%
2	Ja, jeg har mistanke om det	175	5.7%
3	Nei	2170	71.1%
4	Vet ikke	234	7.7%
8	Vil ikke svare	0	
9	Vet ikke	6	0.2%

*Warning: these figures indicate the number of cases found in the data file. They cannot be interpreted as summary statistics of the population of interest.*

**# v008: B6 Var dette en bolig du ønsket å kjøpe eller leie?**

<b>Information</b>	[Type= discrete] [Format=numeric] [Range= 1-9] [Missing=*]
<b>Statistics [NW/ W]</b>	[Valid=643 /-] [Invalid=2410 /-]
<b>Literal question</b>	Var dette en bolig du ønsket å kjøpe eller leie?

Value	Label	Cases	Percentage
1	Kjøpe	159	24.7%
2	Leie	389	60.5%
3	Husker ikke, vet ikke	69	10.7%
8	Vil ikke svare	0	
9	Vet ikke	26	4.0%
Sysmiss		2410	

*Warning: these figures indicate the number of cases found in the data file. They cannot be interpreted as summary statistics of the population of interest.*

**# v009: B7 Hvor mange rom disponerer du/husholdningen til eget bruk?**

<b>Information</b>	[Type= continuous] [Format=numeric] [Range= 0-999] [Missing=*]
<b>Statistics [NW/ W]</b>	[Valid=3053 /-] [Invalid=0 /-]
<b>Literal question</b>	Hvor mange rom disponerer du/husholdningen til eget bruk? Ta med beboelsesrom på 6 kvm eller mer. Ta ikke med kjøkken, bad, WC, gang, entre, vaskerom o.l.
<b>Post-question</b>	Antall rom

**# v010: B8 Hvordan passer størrelsen på boligen for deg/dere, synes du den er p**

<b>Information</b>	[Type= discrete] [Format=numeric] [Range= 1-9] [Missing=*]
<b>Statistics [NW/ W]</b>	[Valid=3053 /-] [Invalid=0 /-]

**File : NSD0991****# v010: B8 Hvordan passer størrelsen på boligen for deg/dere, synes du den er p**

<b>Literal question</b>	Hvordan passer størrelsen på boligen for deg/dere, synes du den er passe stor, er den for liten, eller er den for stor?
-------------------------	---

Value	Label	Cases	Percentage
1	Passe stor	2195	71.9%
2	For liten	714	23.4%
3	For stor	142	4.7%
8	Vil ikke svare	0	
9	Vet ikke	2	0.1%

*Warning: these figures indicate the number of cases found in the data file. They cannot be interpreted as summary statistics of the population of interest.*

**# v011: B9 Er noen av beboelsesrommene trekkfulle?**

<b>Information</b>	[Type= discrete] [Format=numeric] [Range= 1-9] [Missing=*]
--------------------	--

<b>Statistics [NW/ W]</b>	[Valid=3053 /-] [Invalid=0 /-]
---------------------------	--------------------------------

<b>Literal question</b>	Er noen av beboelsesrommene trekkfulle?
-------------------------	---

Value	Label	Cases	Percentage
1	Ja	509	16.7%
2	Nei	2523	82.6%
8	Vil ikke svare	0	
9	Vet ikke	21	0.7%

*Warning: these figures indicate the number of cases found in the data file. They cannot be interpreted as summary statistics of the population of interest.*

**# v012: B10 Har noen av beboelsesrommene råte-, mugg- eller soppskader?**

<b>Information</b>	[Type= discrete] [Format=numeric] [Range= 1-9] [Missing=*]
--------------------	--

<b>Statistics [NW/ W]</b>	[Valid=3053 /-] [Invalid=0 /-]
---------------------------	--------------------------------

<b>Literal question</b>	Har noen av beboelsesrommene råte-, mugg- eller soppskader?
-------------------------	---

Value	Label	Cases	Percentage
1	Ja	282	9.2%
2	Nei	2752	90.1%
8	Vil ikke svare	0	
9	Vet ikke	19	0.6%

*Warning: these figures indicate the number of cases found in the data file. They cannot be interpreted as summary statistics of the population of interest.*

**# v013: B11 Er du vanligvis utsatt for støy fra gate eller veg når du oppholder**

<b>Information</b>	[Type= discrete] [Format=numeric] [Range= 1-9] [Missing=*]
--------------------	--

<b>Statistics [NW/ W]</b>	[Valid=3053 /-] [Invalid=0 /-]
---------------------------	--------------------------------

<b>Literal question</b>	Er du vanligvis utsatt for støy fra gate eller veg når du oppholder deg inne i boligen?
-------------------------	---

Value	Label	Cases	Percentage
1	Ja	626	20.5%
2	Nei	2412	79.0%
8	Vil ikke svare	0	
9	Vet ikke	15	0.5%

*Warning: these figures indicate the number of cases found in the data file. They cannot be interpreted as summary statistics of the population of interest.*

**# v014: B12 Hvor plagsom er støy fra gate eller veg når du oppholder deg rett u**

<b>Information</b>	[Type= discrete] [Format=numeric] [Range= 1-9] [Missing=*]
--------------------	--

<b>Statistics [NW/ W]</b>	[Valid=3053 /-] [Invalid=0 /-]
---------------------------	--------------------------------

**File : NSD0991****# v014: B12 Hvor plagsom er støy fra gate eller veg når du oppholder deg rett u**

<b>Literal question</b>	Hvor plagsom er støy fra gate eller veg når du oppholder deg rett utenfor boligen. Vil du si meget plagsom, noe plagsom, lite plagsom eller ikke plagsom?
-------------------------	---

Value	Label	Cases	Percentage
1	Meget plagsom	178	5.8%
2	Noe plagsom	291	9.5%
3	Lite plagsom	572	18.7%
4	Ikke plagsom	1987	65.1%
8	Vil ikke svare	0	
9	Vet ikke	25	0.8%

Warning: these figures indicate the number of cases found in the data file. They cannot be interpreted as summary statistics of the population of interest.

**# v015: B13 Hvor mange innvandrere med bakgrunn fra samme land som deg selv syn**

<b>Information</b>	[Type= discrete] [Format=numeric] [Range= 1-9] [Missing=*]
--------------------	--

<b>Statistics [NW/ W]</b>	[Valid=3053 /-] [Invalid=0 /-]
---------------------------	--------------------------------

<b>Literal question</b>	Hvor mange innvandrere med bakgrunn fra samme land som deg selv synes du ville være det ideelle i ditt boområde?
-------------------------	--

Value	Label	Cases	Percentage
1	Noen få	857	28.1%
2	Under halvparten	253	8.3%
3	Om lag halvparten	205	6.7%
4	Over halvparten	245	8.0%
5	Andelen er uten betydning for meg	1241	40.6%
6	Vet ikke	234	7.7%
7	Vil ikke svare	18	0.6%
8	Vil ikke svare	0	
9	Vet ikke	0	

Warning: these figures indicate the number of cases found in the data file. They cannot be interpreted as summary statistics of the population of interest.

**# v016: B14 Mener du at det burde være flere, færre eller omtrent som i dag?**

<b>Information</b>	[Type= discrete] [Format=numeric] [Range= 1-9] [Missing=*]
--------------------	--

<b>Statistics [NW/ W]</b>	[Valid=3053 /-] [Invalid=0 /-]
---------------------------	--------------------------------

<b>Literal question</b>	Mener du at det burde være flere, færre eller omtrent som i dag?
-------------------------	--

<b>Interviewer's instructions</b>	VI TENKER HER PÅ ANTALLET I IOs BOOMRÅDE
-----------------------------------	--

Value	Label	Cases	Percentage
1	Flere	622	20.4%
2	Færre	312	10.2%
3	Omtrent som i dag	863	28.3%
4	Andelen er uten betydning for meg	1054	34.5%
5	Vet ikke	170	5.6%
6	Vil ikke svare	14	0.5%
8	Vil ikke svare	0	
9	Vet ikke	18	0.6%

Warning: these figures indicate the number of cases found in the data file. They cannot be interpreted as summary statistics of the population of interest.

**# v017: B15 Eier du/dere andre boliger eller fritidshus i Norge eller i utlandet**

<b>Information</b>	[Type= discrete] [Format=numeric] [Range= 1-9] [Missing=*]
--------------------	--

**File : NSD0991****# v017: B15 Eier du/dere andre boliger eller fritidshus i Norge eller i utlandet**

<b>Statistics [NW/ W]</b>	[Valid=3053 /-] [Invalid=0 /-]
---------------------------	--------------------------------

<b>Literal question</b>	Eier du/dere andre boliger eller fritidshus i Norge eller i utlandet enn den du/dere bor i nå?
-------------------------	--

<b>Post-question</b>	Regn med boliger eller fritidshus som du/dere eier sammen med andre.
----------------------	--

<b>Interviewer's instructions</b>	1-4 - Fortsett med B16 5 - Gå til C1
-----------------------------------	---

Value	Label	Cases	Percentage
1	Ja, en bolig	451	14.8%
2	Ja, to boliger eller flere	82	2.7%
3	Ja, et fritidshus	23	0.8%
4	Ja, to fritidshus eller flere	5	0.2%
5	Nei	2475	81.1%
8	Vil ikke svare	0	
9	Vet ikke	17	0.6%

*Warning: these figures indicate the number of cases found in the data file. They cannot be interpreted as summary statistics of the population of interest.*

**# v018: B16 Ligger noen av boligene/fritidshusene i utlandet?**

<b>Information</b>	[Type= discrete] [Format=numeric] [Range= 1-9] [Missing=*]
--------------------	--

<b>Statistics [NW/ W]</b>	[Valid=578 /-] [Invalid=2475 /-]
---------------------------	----------------------------------

<b>Literal question</b>	Ligger noen av boligene/fritidshusene i utlandet?
-------------------------	---

Value	Label	Cases	Percentage
1	Ja	447	77.3%
2	Nei	113	19.6%
8	Vil ikke svare	0	
9	Vet ikke	18	3.1%
Sysmiss		2475	

*Warning: these figures indicate the number of cases found in the data file. They cannot be interpreted as summary statistics of the population of interest.*

**# v019: B17 De følgende spørsmålene gjelder den [av] boligen[e] /fritidshuset s**

<b>Information</b>	[Type= discrete] [Format=numeric] [Range= 1-9] [Missing=*]
--------------------	--

<b>Statistics [NW/ W]</b>	[Valid=578 /-] [Invalid=2475 /-]
---------------------------	----------------------------------

<b>Pre-question</b>	De følgende spørsmålene gjelder den [av] boligen[e] /fritidshuset som har størst verdi.
---------------------	---

<b>Literal question</b>	Hvordan brukes denne boligen/fritidshuset? Leies eller lånes den ut, står den tom, eller brukes den av deg/dere?
-------------------------	--

Value	Label	Cases	Percentage
1	Brukes av husholdningen	284	49.1%
2	Lånes ut til slekt/venner	109	18.9%
3	Leies ut midlertidig	43	7.4%
4	Leies ut for lengre tid	43	7.4%
5	Står tom i påvente av salg	7	1.2%
6	Står tom, ingen bestemte planer	65	11.2%
8	Vil ikke svare	0	
9	Vet ikke	27	4.7%
Sysmiss		2475	

*Warning: these figures indicate the number of cases found in the data file. They cannot be interpreted as summary statistics of the population of interest.*

**File : NSD0991****# v020: B18 Eier du/dere denne boligen/dette fritidshuset alene eller sammen me**

<b>Information</b>	[Type= discrete] [Format=numeric] [Range= 1-9] [Missing=*]
<b>Statistics [NW/ W]</b>	[Valid=578 /-] [Invalid=2475 /-]
<b>Literal question</b>	Eier du/dere denne boligen/dette fritidshuset alene eller sammen med andre?
<b>Interviewer's instructions</b>	GJELDER MEST VERDIFULLE BOLIG/FRITIDSHUS

Value	Label	Cases	Percentage
1	Alene	406	70.2%
2	Sammen med andre	138	23.9%
8	Vil ikke svare	0	
9	Vet ikke	34	5.9%
Sysmiss		2475	

Warning: these figures indicate the number of cases found in the data file. They cannot be interpreted as summary statistics of the population of interest.

**# v021: B19 Ligger denne boligen/dette fritidshuset i utlandet?**

<b>Information</b>	[Type= discrete] [Format=numeric] [Range= 1-9] [Missing=*]
<b>Statistics [NW/ W]</b>	[Valid=578 /-] [Invalid=2475 /-]
<b>Literal question</b>	Ligger denne boligen/dette fritidshuset i utlandet?
<b>Interviewer's instructions</b>	GJELDER MEST VERDIFULLE BOLIG/FRITIDSHUS

Value	Label	Cases	Percentage
1	Ja	337	58.3%
2	Nei	184	31.8%
8	Vil ikke svare	0	
9	Vet ikke	57	9.9%
Sysmiss		2475	

Warning: these figures indicate the number of cases found in the data file. They cannot be interpreted as summary statistics of the population of interest.

**# v022: Antpers Antall medlemmer i husholdningen**

<b>Information</b>	[Type= discrete] [Format=numeric] [Range= 1-13] [Missing=*]
<b>Statistics [NW/ W]</b>	[Valid=3053 /-] [Invalid=0 /-]
<b>Definition</b>	Variabel basert på Spm C1: "Vi vil gjerne ha en oversikt over de personene som tilhører husholdningen. Til husholdningen regner vi alle som er fast bosatt i boligen, og som har felles kost. Personer som er fast bosatt i boligen, men som er borte fra hjemmet, for eksempel på grunn av arbeid, skal regnes med. Vi ber deg starte med navnene på de som tilhører husholdningen i tillegg til deg."
<b>Literal question</b>	Antall medlemmer i husholdningen

Value	Label	Cases	Percentage
1		462	15.1%
2		444	14.5%
3		521	17.1%
4		747	24.5%
5		484	15.9%
6		211	6.9%
7		108	3.5%
8		48	1.6%
9		15	0.5%
10		10	0.3%
12		2	0.1%

**File : NSD0991****# v022: Antpers Antall medlemmer i husholdningen**

Value	Label	Cases	Percentage
13		1	0.0%

*Warning: these figures indicate the number of cases found in the data file. They cannot be interpreted as summary statistics of the population of interest.*

**# v023: C2 Har du barn som ikke tilhører husholdningen?**

<b>Information</b>	[Type= discrete] [Format=numeric] [Range= 1-9] [Missing=*]
<b>Statistics [NW/ W]</b>	[Valid=3050 /-] [Invalid=3 /-]
<b>Literal question</b>	Har du barn som ikke tilhører husholdningen?
<b>Post-question</b>	Regn også med voksne barn som ikke bor sammen med deg.
<b>Interviewer's instructions</b>	HER REGISTRERES BARE BARN SOM IKKE ER MED I HUSHOLDNINGSOVERSIKTEN 2 - Gå til D1

Value	Label	Cases	Percentage
1	Ja	512	16.8%
2	Nei	2358	77.3%
8	Vil ikke svare	0	
9	Vet ikke	180	5.9%
Sysmiss		3	

*Warning: these figures indicate the number of cases found in the data file. They cannot be interpreted as summary statistics of the population of interest.*

**# v024: D0 Er IO født i Norge eller er io født i utlandet?**

<b>Information</b>	[Type= discrete] [Format=numeric] [Range= 1-9] [Missing=*]
<b>Statistics [NW/ W]</b>	[Valid=3050 /-] [Invalid=3 /-]
<b>Literal question</b>	Er IO født i Norge eller er IO født i utlandet?
<b>Interviewer's instructions</b>	Fylles ut av intervjueren uten å spørre, se tilbake til spørsmål A1 1 - Gå til D6 2 - Fortsett med spørsmål D1

Value	Label	Cases	Percentage
1	Født i norge	226	7.4%
2	Født i utlandet	2754	90.3%
8	Vil ikke svare	0	
9	Vet ikke	70	2.3%
Sysmiss		3	

*Warning: these figures indicate the number of cases found in the data file. They cannot be interpreted as summary statistics of the population of interest.*

**# v025: D1 Hva var grunnlaget for at du fikk opphold i Norge?**

<b>Information</b>	[Type= discrete] [Format=numeric] [Range= 1-99] [Missing=*]
<b>Statistics [NW/ W]</b>	[Valid=2750 /-] [Invalid=303 /-]
<b>Literal question</b>	Hva var grunnlaget for at du fikk opphold i Norge?
<b>Interviewer's instructions</b>	HVIS BOSATT FLERE GANGER, SPØR OM DEN SISTE

Value	Label	Cases	Percentage
1	Jobb/arbeidstilbud	105	3.8%
2	Ekteskapsinngåelse	362	13.2%
3	Gjenforening med familie	618	22.5%
4	Studier/skolegang	49	1.8%

**File : NSD0991****# v025: D1 Hva var grunnlaget for at du fikk opphold i Norge?**

Value	Label	Cases	Percentage
5	Asyl	467	17.0%
6	Opphold på humanitært grunnlag	970	35.3%
7	Overføringsflyktning (kvoteflyktning)	146	5.3%
8	Annet grunnlag, spesifiser	9	0.3%
9	Kom hit som barn med foreldre	23	0.8%
98	Vil ikke svare	0	
99	Vet ikke	1	0.0%
Sysmiss		303	

Warning: these figures indicate the number of cases found in the data file. They cannot be interpreted as summary statistics of the population of interest.

**# v026: D2 Hvor gammel var IO da han/hun innvandret til Norge?**

<b>Information</b>	[Type= discrete] [Format=numeric] [Range= 1-9] [Missing=*]
<b>Statistics [NW/ W]</b>	[Valid=2754 /-] [Invalid=299 /-]
<b>Literat question</b>	Hvor gammel var IO da han/hun innvandret til Norge?
<b>Interviewer's instructions</b>	Fylles ut av intervjueren uten å spørre, se tilbake til spørsmål A2

Value	Label	Cases	Percentage
1	0-5 år	186	6.8%
2	6 år eller mer	2563	93.1%
8	Vil ikke svare	0	
9	Vet ikke	5	0.2%
Sysmiss		299	

Warning: these figures indicate the number of cases found in the data file. They cannot be interpreted as summary statistics of the population of interest.

**# v027: D3 Vokste du opp på landsbygda, i en småby, eller en stor by i ditt opp**

<b>Information</b>	[Type= discrete] [Format=numeric] [Range= 1-9] [Missing=*]
<b>Statistics [NW/ W]</b>	[Valid=2564 /-] [Invalid=489 /-]
<b>Literat question</b>	Vokste du opp på landsbygda, i en småby, eller en stor by i ditt opprinnelsesland?

Value	Label	Cases	Percentage
1	På landsbygda	578	22.5%
2	I en småby	656	25.6%
3	I en storby	1322	51.6%
8	Vil ikke svare	0	
9	Vet ikke	8	0.3%
Sysmiss		489	

Warning: these figures indicate the number of cases found in the data file. They cannot be interpreted as summary statistics of the population of interest.

**# v028: D4 Hva var ditt hovedyrke i opprinnelseslandet?**

<b>Information</b>	[Type= discrete] [Format=numeric] [Range= 1-99] [Missing=*]
<b>Statistics [NW/ W]</b>	[Valid=2553 /-] [Invalid=500 /-]
<b>Literat question</b>	Hva var ditt hovedyrke i opprinnelseslandet?

Value	Label	Cases	Percentage
1	Håndverker	117	4.6%
2	Arbeider	289	11.3%
3	Funksjonær	414	16.2%



**File : NSD0991****# v028: D4 Hva var ditt hovedyrke i opprinnelseslandet?**

Value	Label	Cases	Percentage
4	Landarbeider/ikke selveiende bonde	38	1.5%
5	Selvstendig bonde/fisker	81	3.2%
6	Selvstendig forretningsdrivende	171	6.7%
7	Lege/advokat/andre frie yrker	82	3.2%
8	Annet, spesifiser:...	15	0.6%
9	Vet ikke	22	0.9%
10	Hadde ikke yrke i opprinnelseslandet	1107	43.4%
11	Io gikk på skole i opprinnelseslandet	217	8.5%
98	Vil ikke svare	0	
99	Vet ikke	0	
Sysmiss		500	

Warning: these figures indicate the number of cases found in the data file. They cannot be interpreted as summary statistics of the population of interest.

**# v029: D5\_1 Ja, hadde ektefelle, forlovet/kjæreste som allerede var bosatt i Norge d**

<b>Information</b>	[Type= discrete] [Format=numeric] [Range= 1-9] [Missing=*]
<b>Statistics [NW/ W]</b>	[Valid=2564 /-] [Invalid=489 /-]
<b>Literal question</b>	Hadde du familie eller venner som allerede var bosatt i Norge da du kom? ... 1. Ja, ektefelle, forlovet/kjæreste
<b>Interviewer's instructions</b>	HVIS ANKOMMET FLERE GANGER, SPØR OM DEN FØRSTE Mulig å krysse av for flere svar samtidig

Value	Label	Cases	Percentage
1	Ja	471	18.4%
2	Nei	2083	81.2%
8	Vil ikke svare	0	
9	Vet ikke	10	0.4%
Sysmiss		489	

Warning: these figures indicate the number of cases found in the data file. They cannot be interpreted as summary statistics of the population of interest.

**# v030: D5\_2 Ja, hadde barn som allerede var bosatt i Norge da du kom**

<b>Information</b>	[Type= discrete] [Format=numeric] [Range= 1-9] [Missing=*]
<b>Statistics [NW/ W]</b>	[Valid=2564 /-] [Invalid=489 /-]
<b>Literal question</b>	Hadde du familie eller venner som allerede var bosatt i Norge da du kom? ... 2. Ja, barn
<b>Interviewer's instructions</b>	HVIS ANKOMMET FLERE GANGER, SPØR OM DEN FØRSTE Mulig å krysse av for flere svar samtidig

Value	Label	Cases	Percentage
1	Ja	60	2.3%
2	Nei	2494	97.3%
8	Vil ikke svare	0	
9	Vet ikke	10	0.4%
Sysmiss		489	

Warning: these figures indicate the number of cases found in the data file. They cannot be interpreted as summary statistics of the population of interest.

**File : NSD0991****# v031: D5\_3 Ja, hadde foreldre som allerede var bosatt i Norge da du kom**

<b>Information</b>	[Type= discrete] [Format=numeric] [Range= 1-9] [Missing=*]
<b>Statistics [NW/ W]</b>	[Valid=2564 /-] [Invalid=489 /-]
<b>Literal question</b>	Hadde du familie eller venner som allerede var bosatt i Norge da du kom? ... 3. Ja, foreldre
<b>Interviewer's instructions</b>	HVIS ANKOMMET FLERE GANGER, SPØR OM DEN FØRSTE Mulig å krysse av for flere svar samtidig

Value	Label	Cases	Percentage
1	Ja	294	11.5%
2	Nei	2260	88.1%
8	Vil ikke svare	0	
9	Vet ikke	10	0.4%
Sysmiss		489	

*Warning: these figures indicate the number of cases found in the data file. They cannot be interpreted as summary statistics of the population of interest.*

**# v032: D5\_4 Ja, hadde søsken som allerede var bosatt i Norge da du kom**

<b>Information</b>	[Type= discrete] [Format=numeric] [Range= 1-9] [Missing=*]
<b>Statistics [NW/ W]</b>	[Valid=2564 /-] [Invalid=489 /-]
<b>Literal question</b>	Hadde du familie eller venner som allerede var bosatt i Norge da du kom? ... 4. Ja, søsken
<b>Interviewer's instructions</b>	HVIS ANKOMMET FLERE GANGER, SPØR OM DEN FØRSTE Mulig å krysse av for flere svar samtidig

Value	Label	Cases	Percentage
1	Ja	361	14.1%
2	Nei	2193	85.5%
8	Vil ikke svare	0	
9	Vet ikke	10	0.4%
Sysmiss		489	

*Warning: these figures indicate the number of cases found in the data file. They cannot be interpreted as summary statistics of the population of interest.*

**# v033: D5\_5 Ja, hadde andre slektninger som allerede var bosatt i Norge da du kom**

<b>Information</b>	[Type= discrete] [Format=numeric] [Range= 1-9] [Missing=*]
<b>Statistics [NW/ W]</b>	[Valid=2564 /-] [Invalid=489 /-]
<b>Literal question</b>	Hadde du familie eller venner som allerede var bosatt i Norge da du kom? ... 5. Ja, andre slektninger
<b>Interviewer's instructions</b>	HVIS ANKOMMET FLERE GANGER, SPØR OM DEN FØRSTE Mulig å krysse av for flere svar samtidig

Value	Label	Cases	Percentage
1	Ja	525	20.5%
2	Nei	2029	79.1%
8	Vil ikke svare	0	
9	Vet ikke	10	0.4%
Sysmiss		489	

*Warning: these figures indicate the number of cases found in the data file. They cannot be interpreted as summary statistics of the population of interest.*

**File : NSD0991****# v034: D5\_6 Ja, hadde venner som allerede var bosatt i Norge da du kom**

<b>Information</b>	[Type= discrete] [Format=numeric] [Range= 1-9] [Missing=*]
<b>Statistics [NW/ W]</b>	[Valid=2564 /-] [Invalid=489 /-]
<b>Literal question</b>	Hadde du familie eller venner som allerede var bosatt i Norge da du kom? ... 6. Ja, venner
<b>Interviewer's instructions</b>	HVIS ANKOMMET FLERE GANGER, SPØR OM DEN FØRSTE Mulig å krysse av for flere svar samtidig

Value	Label	Cases	Percentage
1	Ja	247	9.6%
2	Nei	2307	90.0%
8	Vil ikke svare	0	
9	Vet ikke	10	0.4%
Sysmiss		489	

*Warning: these figures indicate the number of cases found in the data file. They cannot be interpreted as summary statistics of the population of interest.*

**# v035: D5\_7 Nei, hadde ingen som allerede var bosatt i Norge da du kom**

<b>Information</b>	[Type= discrete] [Format=numeric] [Range= 1-9] [Missing=*]
<b>Statistics [NW/ W]</b>	[Valid=2564 /-] [Invalid=489 /-]
<b>Literal question</b>	Hadde du familie eller venner som allerede var bosatt i Norge da du kom? ... 7. Nei, ingen
<b>Interviewer's instructions</b>	HVIS ANKOMMET FLERE GANGER, SPØR OM DEN FØRSTE Mulig å krysse av for flere svar samtidig

Value	Label	Cases	Percentage
1	Ja	1065	41.5%
2	Nei	1489	58.1%
8	Vil ikke svare	0	
9	Vet ikke	10	0.4%
Sysmiss		489	

*Warning: these figures indicate the number of cases found in the data file. They cannot be interpreted as summary statistics of the population of interest.*

**# v036: D6 Tror du at du noen gang kommer til å flytte tilbake til ditt eller d**

<b>Information</b>	[Type= discrete] [Format=numeric] [Range= 1-9] [Missing=*]
<b>Statistics [NW/ W]</b>	[Valid=3050 /-] [Invalid=3 /-]
<b>Literal question</b>	Tror du at du noen gang kommer til å flytte tilbake til ditt eller dine foreldres opprinnelsesland for å bo der fast?

Value	Label	Cases	Percentage
1	Ja, når jeg blir gammel	520	17.0%
2	Ja, om 5 - 10 år	177	5.8%
3	Ja, innen 5 års tid	60	2.0%
4	Nei	1169	38.3%
5	Vet ikke	1124	36.9%
8	Vil ikke svare	0	
9	Vet ikke	0	
Sysmiss		3	

*Warning: these figures indicate the number of cases found in the data file. They cannot be interpreted as summary statistics of the population of interest.*

**File : NSD0991****# v037: D7 Folk som bor i norge kan i varierende grad føle samhørighet med Norg**

<b>Information</b>	[Type= discrete] [Format=numeric] [Range= 1-9] [Missing=*]
<b>Statistics [NW/ W]</b>	[Valid=3050 /-] [Invalid=3 /-]
<b>Literal question</b>	Folk som bor i Norge kan i varierende grad føle samhørighet med Norge som land. I hvilken grad føler du samhørighet med Norge som land? Svar på en skala fra 1 til 7 der 1 betyr "ingen samhørighet" og 7 betyr "stor samhørighet".

Value	Label	Cases	Percentage
1	1 - ingen samhørighet med norge	170	5.6%
2	2	120	3.9%
3	3	263	8.6%
4	4	558	18.3%
5	5	698	22.9%
6	6	502	16.5%
7	7 - stor samhørighet med norge	731	24.0%
8	Vil ikke svare	0	
9	Vet ikke	8	0.3%
Sysmiss		3	

Warning: these figures indicate the number of cases found in the data file. They cannot be interpreted as summary statistics of the population of interest.

**# v038: D8\_1 Ja, eier jord alene eller sammen med andre i mitt eller mine foreldres o**

<b>Information</b>	[Type= discrete] [Format=numeric] [Range= 1-9] [Missing=*]
<b>Statistics [NW/ W]</b>	[Valid=3050 /-] [Invalid=3 /-]
<b>Literal question</b>	Eier du, alene eller sammen med andre, jord, en forretning eller en annen type virksomhet i ditt eller dine foreldres opprinnelsesland?  ... 1. Ja, jord
<b>Interviewer's instructions</b>	Eie av bolig noteres i B15

Value	Label	Cases	Percentage
1	Ja	296	9.7%
2	Nei	2707	88.8%
8	Vil ikke svare	0	
9	Vet ikke	47	1.5%
Sysmiss		3	

Warning: these figures indicate the number of cases found in the data file. They cannot be interpreted as summary statistics of the population of interest.

**# v039: D8\_2 Ja, eier forretning alene eller sammen med andre i mitt eller mine forel**

<b>Information</b>	[Type= discrete] [Format=numeric] [Range= 1-9] [Missing=*]
<b>Statistics [NW/ W]</b>	[Valid=3050 /-] [Invalid=3 /-]
<b>Literal question</b>	Eier du, alene eller sammen med andre, jord, en forretning eller en annen type virksomhet i ditt eller dine foreldres opprinnelsesland?  ... 2. Ja, forretning
<b>Interviewer's instructions</b>	Eie av bolig noteres i B15

Value	Label	Cases	Percentage
1	Ja	48	1.6%
2	Nei	2955	96.9%
8	Vil ikke svare	0	
9	Vet ikke	47	1.5%

**File : NSD0991****# v039: D8\_2 Ja, eier forretning alene eller sammen med andre i mitt eller mine forel**

Value	Label	Cases	Percentage
Sysmiss		3	

*Warning: these figures indicate the number of cases found in the data file. They cannot be interpreted as summary statistics of the population of interest.*

**# v040: D8\_3 Ja, eier annen virksomhet alene eller sammen med andre i mitt eller mine**

<b>Information</b>	[Type= discrete] [Format=numeric] [Range= 1-9] [Missing=*]
<b>Statistics [NW/ W]</b>	[Valid=3050 /-] [Invalid=3 /-]
<b>Literal question</b>	Eier du, alene eller sammen med andre, jord, en forretning eller en annen type virksomhet i ditt eller dine foreldres opprinnelsesland?  ... 3. Ja, annen virksomhet
<b>Interviewer's instructions</b>	Eie av bolig noteres i B15

Value	Label	Cases	Percentage
1	Ja	22	0.7%
2	Nei	2981	97.7%
8	Vil ikke svare	0	
9	Vet ikke	47	1.5%
Sysmiss		3	

*Warning: these figures indicate the number of cases found in the data file. They cannot be interpreted as summary statistics of the population of interest.*

**# v041: D8\_4 Nei, eier ikke jord, en forretning eller en annen type virksomhet alene**

<b>Information</b>	[Type= discrete] [Format=numeric] [Range= 1-9] [Missing=*]
<b>Statistics [NW/ W]</b>	[Valid=3050 /-] [Invalid=3 /-]
<b>Literal question</b>	Eier du, alene eller sammen med andre, jord, en forretning eller en annen type virksomhet i ditt eller dine foreldres opprinnelsesland?  ... 4. Nei
<b>Interviewer's instructions</b>	Eie av bolig noteres i B15

Value	Label	Cases	Percentage
1	Ja	2659	87.2%
2	Nei	344	11.3%
8	Vil ikke svare	0	
9	Vet ikke	47	1.5%
Sysmiss		3	

*Warning: these figures indicate the number of cases found in the data file. They cannot be interpreted as summary statistics of the population of interest.*

**# v042: D9 Hender det at du hjelper familien din i opprinnelseslandet økonomisk**

<b>Information</b>	[Type= discrete] [Format=numeric] [Range= 1-9] [Missing=*]
<b>Statistics [NW/ W]</b>	[Valid=3050 /-] [Invalid=3 /-]
<b>Literal question</b>	Hender det at du hjelper familien din i opprinnelseslandet økonomisk?
<b>Interviewer's instructions</b>	1 - Fortsett med neste spørsmål 2 - Gå til D11

Value	Label	Cases	Percentage
1	Ja	1776	58.2%
2	Nei	1266	41.5%
8	Vil ikke svare	0	
9	Vet ikke	8	0.3%

**File : NSD0991****# v042: D9 Hender det at du hjelper familien din i opprinnelseslandet økonomisk**

Value	Label	Cases	Percentage
Sysmiss		3	

*Warning: these figures indicate the number of cases found in the data file. They cannot be interpreted as summary statistics of the population of interest.*

**# v043: D10 Vil du si at du gjør det hver måned, minst en gang i året, men ikke**

<b>Information</b>	[Type= discrete] [Format=numeric] [Range= 1-9] [Missing=*]
--------------------	--

<b>Statistics [NW/ W]</b>	[Valid=1776 /-] [Invalid=1277 /-]
---------------------------	-----------------------------------

<b>Literal question</b>	Vil du si at du gjør det hver måned, minst en gang i året, men ikke hver måned eller sjeldnere enn hvert år?
-------------------------	--

Value	Label	Cases	Percentage
1	Hver måned	329	18.5%
2	Minst en gang i året, men ikke hver måned	1058	59.6%
3	Sjeldnere enn hvert år	383	21.6%
8	Vil ikke svare	0	
9	Vet ikke	6	0.3%
Sysmiss		1277	

*Warning: these figures indicate the number of cases found in the data file. They cannot be interpreted as summary statistics of the population of interest.*

**# v044: D11 Har du i løpet av de siste fem årene reist og besøkt familien i ditt**

<b>Information</b>	[Type= discrete] [Format=numeric] [Range= 1-9] [Missing=*]
--------------------	--

<b>Statistics [NW/ W]</b>	[Valid=3050 /-] [Invalid=3 /-]
---------------------------	--------------------------------

<b>Literal question</b>	Har du i løpet av de siste fem årene reist og besøkt familien i ditt eller dine foreldres opprinnelsesland?
-------------------------	---

<b>Interviewer's instructions</b>	Ett eller flere besøk
-----------------------------------	-----------------------

Value	Label	Cases	Percentage
1	Ja	2053	67.3%
2	Nei	985	32.3%
8	Vil ikke svare	0	
9	Vet ikke	12	0.4%
Sysmiss		3	

*Warning: these figures indicate the number of cases found in the data file. They cannot be interpreted as summary statistics of the population of interest.*

**# v045: D12 Har du i løpet av de siste fem årene fått besøk av familien fra dit**

<b>Information</b>	[Type= discrete] [Format=numeric] [Range= 1-9] [Missing=*]
--------------------	--

<b>Statistics [NW/ W]</b>	[Valid=3050 /-] [Invalid=3 /-]
---------------------------	--------------------------------

<b>Literal question</b>	Har du i løpet av de siste fem årene fått besøk av familien fra ditt eller dine foreldres opprinnelsesland?
-------------------------	---

<b>Interviewer's instructions</b>	Ett eller flere besøk
-----------------------------------	-----------------------

Value	Label	Cases	Percentage
1	Ja	1074	35.2%
2	Nei	1967	64.5%
8	Vil ikke svare	0	
9	Vet ikke	9	0.3%
Sysmiss		3	

*Warning: these figures indicate the number of cases found in the data file. They cannot be interpreted as summary statistics of the population of interest.*

**# v046: D13 Hva er/var din fars høyeste fullførte utdanning?**

<b>Information</b>	[Type= discrete] [Format=numeric] [Range= 1-9] [Missing=*]
--------------------	--

**File : NSD0991****# v046: D13 Hva er/var din fars høyeste fullførte utdanning?**

<b>Statistics [NW/ W]</b>	[Valid=3050 /-] [Invalid=3 /-]
---------------------------	--------------------------------

<b>Literal question</b>	Hva er/var din fars høyeste fullførte utdanning?
-------------------------	--

Value	Label	Cases	Percentage
1	Ingen utdanning	413	13.5%
2	Påbegynt, men ikke fullført grunnskole	307	10.1%
3	Grunnskole / ungdomsskole (vanligvis 7 - 10 års varighet)	903	29.6%
4	Videregående skole (vanligvis 1 - 3 års varighet)	765	25.1%
5	Universitet/høyskole, lavere grad (1 - 4 år)	416	13.6%
6	Universitet/høyskole, høyere grad (5 år eller mer)	153	5.0%
8	Vil ikke svare	0	
9	Vet ikke	93	3.0%
Sysmiss		3	

*Warning: these figures indicate the number of cases found in the data file. They cannot be interpreted as summary statistics of the population of interest.*

**# v047: D14 Hva er/var din mors høyeste fullførte utdanning?**

<b>Information</b>	[Type= discrete] [Format=numeric] [Range= 1-9] [Missing=*]
--------------------	--

<b>Statistics [NW/ W]</b>	[Valid=3050 /-] [Invalid=3 /-]
---------------------------	--------------------------------

<b>Literal question</b>	Hva er/var din mors høyeste fullførte utdanning?
-------------------------	--

Value	Label	Cases	Percentage
1	Ingen utdanning	858	28.1%
2	Påbegynt, men ikke fullført grunnskole	379	12.4%
3	Grunnskole / ungdomsskole (vanligvis 7 - 10 års varighet)	984	32.3%
4	Videregående skole (vanligvis 1 - 3 års varighet)	510	16.7%
5	Universitet/høyskole, lavere grad (1 - 4 år)	213	7.0%
6	Universitet/høyskole, høyere grad (5 år eller mer)	30	1.0%
8	Vil ikke svare	0	
9	Vet ikke	76	2.5%
Sysmiss		3	

*Warning: these figures indicate the number of cases found in the data file. They cannot be interpreted as summary statistics of the population of interest.*

**# v048: D15 Hva er/var din fars yrke i opprinnelseslandet?**

<b>Information</b>	[Type= discrete] [Format=numeric] [Range= 1-99] [Missing=*]
--------------------	---

<b>Statistics [NW/ W]</b>	[Valid=3037 /-] [Invalid=16 /-]
---------------------------	---------------------------------

<b>Literal question</b>	Hva er/var din fars yrke i opprinnelseslandet?
-------------------------	--

Value	Label	Cases	Percentage
1	Håndverker	242	8.0%
2	Arbeider	654	21.5%
3	Funksjonær	767	25.3%
4	Landarbeider/ikke selveiende bonde	151	5.0%
5	Selvstendig bonde/fisker	359	11.8%
6	Selvstendig forretningsdrivende	390	12.8%
7	Lege/advokat/andre frie yrker	171	5.6%
8	Annet, spesifiser:...	16	0.5%
9	Vet ikke	130	4.3%

## File : NSD0991

### # v048: D15 Hva er/var din fars yrke i opprinnelseslandet?

Value	Label	Cases	Percentage
10	Militært yrke	72	2.4%
11	Student	27	0.9%
12	Hadde ikke yrke	39	1.3%
98	Vil ikke svare	0	
99	Vet ikke	19	0.6%
Sysmiss		16	

Warning: these figures indicate the number of cases found in the data file. They cannot be interpreted as summary statistics of the population of interest.

### # v049: D16 Hva er/var din mors yrke i opprinnelseslandet?

<b>Information</b>	[Type= discrete] [Format=numeric] [Range= 1-99] [Missing=*]
<b>Statistics [NW/ W]</b>	[Valid=3033 /-] [Invalid=20 /-]
<b>Literal question</b>	Hva er/var din mors yrke i opprinnelseslandet?

Value	Label	Cases	Percentage
1	Håndverker	33	1.1%
2	Arbeider	160	5.3%
3	Funksjonær	321	10.6%
4	Landarbeider/ikke selveiende bonde	36	1.2%
5	Selvstendig bonde/fisker	84	2.8%
6	Selvstendig forretningsdrivende	118	3.9%
7	Lege/advokat/andre frie yrker	42	1.4%
8	Hjemmeværende	2124	70.0%
9	Annet, spesifiser:...	6	0.2%
10	Vet ikke	67	2.2%
11	Student	20	0.7%
98	Vil ikke svare	0	
99	Vet ikke	22	0.7%
Sysmiss		20	

Warning: these figures indicate the number of cases found in the data file. They cannot be interpreted as summary statistics of the population of interest.

### # v050: E3 Hvor viktig vil du si at religion er i livet ditt?

<b>Information</b>	[Type= discrete] [Format=numeric] [Range= 1-99] [Missing=*]
<b>Statistics [NW/ W]</b>	[Valid=3050 /-] [Invalid=3 /-]
<b>Pre-question</b>	Så har vi noen spørsmål om religion og religionsutøvelse
<b>Literal question</b>	Hvor viktig vil du si at religion er i livet ditt? Vær så snill å svare ved hjelp av denne skalaen. 10 betyr "svært viktig" og 1 betyr "ingen betydning".

Value	Label	Cases	Percentage
1	1- ingen betydning	428	14.0%
2	2	108	3.5%
3	3	159	5.2%
4	4	107	3.5%
5	5	408	13.4%
6	6	143	4.7%
7	7	164	5.4%
8	8	213	7.0%



**File : NSD0991****# v050: E3 Hvor viktig vil du si at religion er i livet ditt?**

Value	Label	Cases	Percentage
9	9	142	4.7%
10	10 - svært viktig	1161	38.1%
98	Vil ikke svare	0	
99	Vet ikke	17	0.6%
Sysmiss		3	

*Warning: these figures indicate the number of cases found in the data file. They cannot be interpreted as summary statistics of the population of interest.*

<b># v051: E4 Hvor mange ganger har du i løpet av de siste 12 månedene deltatt i r</b>			
<b>Information</b>	[Type= continuous] [Format=numeric] [Range= 0-9999] [Missing=*]		
<b>Statistics [NW/ W]</b>	[Valid=3050 /-] [Invalid=3 /-]		
<b>Literal question</b>	Hvor mange ganger har du i løpet av de siste 12 månedene deltatt i religiøse møter eller bønn arrangert av trossamfunn eller livssynsamfunn?		
<b>Post-question</b>	Ikke regn med dåp, konfirmasjon, bryllup eller begravelser.  Ingen ganger Antall ganger		
<b># v052: E5 Hvordan opplever du mulighetene for å utøve din religion i Norge?</b>			
<b>Information</b>	[Type= discrete] [Format=numeric] [Range= 1-9] [Missing=*]		
<b>Statistics [NW/ W]</b>	[Valid=3050 /-] [Invalid=3 /-]		
<b>Literal question</b>	Hvordan opplever du mulighetene for å utøve din religion i Norge? Er det svært lett, lett, vanskelig eller svært vanskelig?		
<b>Value</b>	<b>Label</b>	<b>Cases</b>	<b>Percentage</b>
1	Svært lett	577	18.9%
2	Lett	1307	42.9%
3	Verken lett eller vanskelig	623	20.4%
4	Vanskelig	354	11.6%
5	Svært vanskelig	72	2.4%
8	Vil ikke svare	0	
9	Vet ikke	117	3.8%
Sysmiss		3	
<i>Warning: these figures indicate the number of cases found in the data file. They cannot be interpreted as summary statistics of the population of interest.</i>			
<b># v053: F1 Er du gift eller samboende?</b>			
<b>Information</b>	[Type= discrete] [Format=numeric] [Range= 1-9] [Missing=*]		
<b>Statistics [NW/ W]</b>	[Valid=3050 /-] [Invalid=3 /-]		
<b>Literal question</b>	Er du gift eller samboende?		
<b>Interviewer's instructions</b>	1 - Gå til spørsmål F3 2-3 - Fortsett med spørsmål F2		
<b>Value</b>	<b>Label</b>	<b>Cases</b>	<b>Percentage</b>
1	Ja, gift/registrert partner	1881	61.7%
2	Ja, samboende	127	4.2%
3	Nei	1033	33.9%
8	Vil ikke svare	0	
9	Vet ikke	9	0.3%
Sysmiss		3	
<i>Warning: these figures indicate the number of cases found in the data file. They cannot be interpreted as summary statistics of the population of interest.</i>			
<b># v054: F2 Hva er din sivilstatus?</b>			
<b>Information</b>	[Type= discrete] [Format=numeric] [Range= 1-9] [Missing=*]		
<b>Statistics [NW/ W]</b>	[Valid=1160 /-] [Invalid=1893 /-]		
<b>Literal question</b>	Hva er din sivilstatus?		
<b>Interviewer's instructions</b>	VI ER UTE ETTER IOs FORMELLE SIVILE STATUS		
<b>Value</b>	<b>Label</b>	<b>Cases</b>	<b>Percentage</b>
1	Ugift	819	70.6%
2	Enke/enkemann/gjenlevende partner	53	4.6%

**# v054: F2 Hva er din sivilstatus?**

Value	Label	Cases	Percentage
3	Separeert/separeert partner	78	6.7%
4	Skilt/skilt partner	195	16.8%
8	Vil ikke svare	0	
9	Vet ikke	15	1.3%
Sysmiss		1893	

Warning: these figures indicate the number of cases found in the data file. They cannot be interpreted as summary statistics of the population of interest.

**# v055: F3 Er din ektefelle/samboer bosatt i Norge?**

<b>Information</b>	[Type= discrete] [Format=numeric] [Range= 1-9] [Missing=*]
<b>Statistics [NW/ W]</b>	[Valid=2017 /-] [Invalid=1036 /-]
<b>Literat question</b>	Er din ektefelle/samboer bosatt i Norge?
<b>Interviewer's instructions</b>	Spørsmålene F3, F4 og F5 stilles til gifte og samboere. Andre går til F6

Value	Label	Cases	Percentage
1	Ja	1901	94.2%
2	Nei	90	4.5%
8	Vil ikke svare	0	
9	Vet ikke	26	1.3%
Sysmiss		1036	

Warning: these figures indicate the number of cases found in the data file. They cannot be interpreted as summary statistics of the population of interest.

**# v056: F4 Er din ektefelle/samboer født i Norge?**

<b>Information</b>	[Type= discrete] [Format=numeric] [Range= 1-9] [Missing=*]
<b>Statistics [NW/ W]</b>	[Valid=2017 /-] [Invalid=1036 /-]
<b>Literat question</b>	Er din ektefelle/samboer født i Norge?
<b>Interviewer's instructions</b>	Spørsmålene F3, F4 og F5 stilles til gifte og samboere. Andre går til F6

Value	Label	Cases	Percentage
1	Ja	238	11.8%
2	Nei	1745	86.5%
8	Vil ikke svare	0	
9	Vet ikke	34	1.7%
Sysmiss		1036	

Warning: these figures indicate the number of cases found in the data file. They cannot be interpreted as summary statistics of the population of interest.

**# v057: F5 Er din ektefelles/samboers foreldre født i Norge?**

<b>Information</b>	[Type= discrete] [Format=numeric] [Range= 1-9] [Missing=*]
<b>Statistics [NW/ W]</b>	[Valid=2017 /-] [Invalid=1036 /-]
<b>Literat question</b>	Er din ektefelles/samboers foreldre født i Norge?
<b>Interviewer's instructions</b>	Spørsmålene F3, F4 og F5 stilles til gifte og samboere. Andre går til F6

Value	Label	Cases	Percentage
1	Ja, en av dem	27	1.3%
2	Ja, begge	181	9.0%
3	Nei, ingen av dem	1777	88.1%
8	Vil ikke svare	0	
9	Vet ikke	32	1.6%
Sysmiss		1036	

**# v057: F5 Er din ektefelles/samboers foreldre født i Norge?***Warning: these figures indicate the number of cases found in the data file. They cannot be interpreted as summary statistics of the population of interest.***# v058: F6 Du har tidligere fortalt at du har barn som ikke tilhører husholdnin****Information** [Type= discrete] [Format=numeric] [Range= 1-9] [Missing=\*]**Statistics [NW/ W]** [Valid=512 /-] [Invalid=2541 /-]**Literal question** Du har tidligere fortalt at du har barn som ikke tilhører husholdningen. Omtrent hvorofte treffer du noen av dem?**Interviewer's instructions** Stilles kun til personer som har svart ja på spørsmål C2

Value	Label	Cases	Percentage
1	Omtrent daglig	104	20.3%
2	Omtrent hver uke, men ikke daglig	180	35.2%
3	Omtrent hver måned, men ikke hver uke	87	17.0%
4	Noen ganger i året, men ikke hver måned	68	13.3%
5	Sjeldnere enn hvert år	42	8.2%
8	Vil ikke svare	0	
9	Vet ikke	31	6.1%
Sysmiss		2541	

*Warning: these figures indicate the number of cases found in the data file. They cannot be interpreted as summary statistics of the population of interest.***# v059: F7 Lever dine foreldre?****Information** [Type= discrete] [Format=numeric] [Range= 1-9] [Missing=\*]**Statistics [NW/ W]** [Valid=3050 /-] [Invalid=3 /-]**Literal question** Lever dine foreldre?**Interviewer's instructions** 1-2 - Fortsett med F8  
3 - Gå til F9  
4 - Gå til F11

Value	Label	Cases	Percentage
1	Ja, begge	1601	52.5%
2	Ja, far	170	5.6%
3	Ja, mor	731	24.0%
4	Nei, ingen	526	17.2%
8	Vil ikke svare	0	
9	Vet ikke	22	0.7%
Sysmiss		3	

*Warning: these figures indicate the number of cases found in the data file. They cannot be interpreted as summary statistics of the population of interest.***# v060: F8 I hvilket land bor din far?****Information** [Type= discrete] [Format=numeric] [Range= 1-9] [Missing=\*]**Statistics [NW/ W]** [Valid=1771 /-] [Invalid=1282 /-]**Literal question** I hvilket land bor din far?**Interviewer's instructions** Stilles hvis far lever

Value	Label	Cases	Percentage
1	I norge	885	50.0%
2	I fars fødeland	766	43.3%
3	Annet land	113	6.4%
8	Vil ikke svare	0	
9	Vet ikke	7	0.4%
Sysmiss		1282	

**# v060: F8 I hvilket land bor din far?***Warning: these figures indicate the number of cases found in the data file. They cannot be interpreted as summary statistics of the population of interest.***# v061: F9 I hvilket land bor din mor?****Information** [Type= discrete] [Format=numeric] [Range= 1-9] [Missing=\*]**Statistics [NW/ W]** [Valid=2331 /-] [Invalid=722 /-]**Literal question** I hvilket land bor din mor?**Interviewer's instructions** Stilles hvis mor lever

Value	Label	Cases	Percentage
1	I norge	1005	43.1%
2	I mors fødeland	1148	49.2%
3	Annet land	167	7.2%
8	Vil ikke svare	0	
9	Vet ikke	11	0.5%
Sysmiss		722	

*Warning: these figures indicate the number of cases found in the data file. They cannot be interpreted as summary statistics of the population of interest.***# v062: F10 Hvor ofte omtrent treffer du dine foreldre/din far/din mor?****Information** [Type= discrete] [Format=numeric] [Range= 1-9] [Missing=\*]**Statistics [NW/ W]** [Valid=2501 /-] [Invalid=552 /-]**Literal question** Hvor ofte omtrent treffer du dine foreldre/din far/din mor?

Value	Label	Cases	Percentage
1	Bor sammen med foreldre	459	18.4%
2	Omtrent daglig	195	7.8%
3	Omtrent hver uke, men ikke daglig	244	9.8%
4	Omtrent hver måned, men ikke hver uke	114	4.6%
5	Noen ganger i året, men ikke hver måned	328	13.1%
6	Sjeldnere enn hvert år	1076	43.0%
8	Vil ikke svare	0	
9	Vet ikke	85	3.4%
Sysmiss		552	

*Warning: these figures indicate the number of cases found in the data file. They cannot be interpreted as summary statistics of the population of interest.***# v063: F11 Har du søsken?****Information** [Type= discrete] [Format=numeric] [Range= 1-9] [Missing=\*]**Statistics [NW/ W]** [Valid=3049 /-] [Invalid=4 /-]**Literal question** Har du søsken?**Interviewer's instructions**  
1 - Fortsett med F12  
2 - Gå til F14

Value	Label	Cases	Percentage
1	Ja	2908	95.4%
2	Nei	126	4.1%
8	Vil ikke svare	0	
9	Vet ikke	15	0.5%
Sysmiss		4	

*Warning: these figures indicate the number of cases found in the data file. They cannot be interpreted as summary statistics of the population of interest.*

<b># v064: F12 Bor noen av dine søsken i Norge?</b>			
<b>Information</b>	[Type= discrete] [Format=numeric] [Range= 1-9] [Missing=*]		
<b>Statistics [NW/ W]</b>	[Valid=2908 /-] [Invalid=145 /-]		
<b>Literal question</b>	Bor noen av dine søsken i Norge?		
<b>Value</b>	<b>Label</b>	<b>Cases</b>	<b>Percentage</b>
1	Ja	1551	53.3%
2	Nei	1352	46.5%
8	Vil ikke svare	0	
9	Vet ikke	5	0.2%
Sysmiss		145	
<i>Warning: these figures indicate the number of cases found in the data file. They cannot be interpreted as summary statistics of the population of interest.</i>			
<b># v065: F13 Hvor ofte omtrent treffer du noen av dine søsken?</b>			
<b>Information</b>	[Type= discrete] [Format=numeric] [Range= 1-9] [Missing=*]		
<b>Statistics [NW/ W]</b>	[Valid=2726 /-] [Invalid=327 /-]		
<b>Literal question</b>	Hvor ofte omtrent treffer du noen av dine søsken?		
<b>Value</b>	<b>Label</b>	<b>Cases</b>	<b>Percentage</b>
1	Bor sammen med søsken	358	13.1%
2	Omtrent daglig	246	9.0%
3	Omtrent hver uke, men ikke daglig	437	16.0%
4	Omtrent hver måned, men ikke hver uke	270	9.9%
5	Noen ganger i året, men ikke hver måned	406	14.9%
6	Sjeldnere enn hvert år	927	34.0%
8	Vil ikke svare	0	
9	Vet ikke	82	3.0%
Sysmiss		327	
<i>Warning: these figures indicate the number of cases found in the data file. They cannot be interpreted as summary statistics of the population of interest.</i>			
<b># v066: F13_arab Hvor ofte omtrent treffer du noen av dine søsken?</b>			
<b>Information</b>	[Type= discrete] [Format=numeric] [Range= 1-9] [Missing=*]		
<b>Statistics [NW/ W]</b>	[Valid=182 /-] [Invalid=2871 /-]		
<b>Value</b>	<b>Label</b>	<b>Cases</b>	<b>Percentage</b>
1	Omtrent daglig	24	13.2%
2	Omtrent hver uke, men ikke daglig	23	12.6%
3	Omtrent hver måned, men ikke hver uke	10	5.5%
4	Noen ganger i året, men ikke hver måned	14	7.7%
5	Sjeldnere enn hvert år	97	53.3%
8	Vil ikke svare	0	
9	Vet ikke	14	7.7%
Sysmiss		2871	
<i>Warning: these figures indicate the number of cases found in the data file. They cannot be interpreted as summary statistics of the population of interest.</i>			
<b># v067: G1 I husholdningen bor det altså ^antbarn barn født i 1995 eller senere</b>			
<b>Information</b>	[Type= discrete] [Format=numeric] [Range= 1-9] [Missing=*]		
<b>Statistics [NW/ W]</b>	[Valid=1409 /-] [Invalid=1644 /-]		
<b>Pre-question</b>	Så til noen spørsmål om barnepassordninger		
<b>Literal question</b>	I husholdningen bor det altså [antall] barn født i 1995 eller senere. Passes barnet/barna regelmessig av andre enn foreldre/foresatte?		

Value	Label	Cases	Percentage
1	Ja	552	39.2%
2	Nei	716	50.8%
8	Vil ikke svare	0	
9	Vet ikke	141	10.0%
Sysmiss		1644	

*Warning: these figures indicate the number of cases found in the data file. They cannot be interpreted as summary statistics of the population of interest.*

Value	Label	Cases	Percentage
1	Ja	95	42.0%
2	Nei	118	52.2%
8	Vil ikke svare	0	
9	Vet ikke	13	5.8%
Sysmiss		2827	

*Warning: these figures indicate the number of cases found in the data file. They cannot be interpreted as summary statistics of the population of interest.*

Value	Label	Cases	Percentage
0		1	1.0%
1		71	74.0%
2		19	19.8%
3		1	1.0%
99		4	4.2%
Sysmiss		2957	

*Warning: these figures indicate the number of cases found in the data file. They cannot be interpreted as summary statistics of the population of interest.*

**# v070: H1\_1 Mottar lønn gjennom introduksjonsordningen for nyankomne innvandrere**

Value	Label	Cases	Percentage
1	Ja	105	3.4%
2	Nei	2826	92.7%
8	Vil ikke svare	0	
9	Vet ikke	118	3.9%
Sysmiss		4	

*Warning: these figures indicate the number of cases found in the data file. They cannot be interpreted as summary statistics of the population of interest.*

**# v071: H1\_2 Mottar uførepensjon**

<b>Information</b>	[Type= discrete] [Format=numeric] [Range= 1-9] [Missing=*]
<b>Statistics [NW/ W]</b>	[Valid=3049 /-] [Invalid=4 /-]
<b>Literal question</b>	Passer noen av disse beskrivelsene for deg? ... 2. Mottar uførepensjon
<b>Interviewer's instructions</b>	Vis kort 1. Les opp alternativene ved telefonintervju

Value	Label	Cases	Percentage
1	Ja	171	5.6%
2	Nei	2762	90.6%
8	Vil ikke svare	0	
9	Vet ikke	116	3.8%
Sysmiss		4	

*Warning: these figures indicate the number of cases found in the data file. They cannot be interpreted as summary statistics of the population of interest.*

**# v072: H1\_3 Mottar førtidspensjon**

<b>Information</b>	[Type= discrete] [Format=numeric] [Range= 1-9] [Missing=*]
<b>Statistics [NW/ W]</b>	[Valid=3049 /-] [Invalid=4 /-]
<b>Literal question</b>	Passer noen av disse beskrivelsene for deg? ... 3. Mottar førtidspensjon
<b>Interviewer's instructions</b>	Vis kort 1. Les opp alternativene ved telefonintervju

Value	Label	Cases	Percentage
1	Ja	52	1.7%
2	Nei	2869	94.1%
8	Vil ikke svare	0	
9	Vet ikke	128	4.2%
Sysmiss		4	

*Warning: these figures indicate the number of cases found in the data file. They cannot be interpreted as summary statistics of the population of interest.*

**# v073: H1\_4 Mottar vanlig alderspensjon**

<b>Information</b>	[Type= discrete] [Format=numeric] [Range= 1-9] [Missing=*]
<b>Statistics [NW/ W]</b>	[Valid=3049 /-] [Invalid=4 /-]
<b>Literal question</b>	Passer noen av disse beskrivelsene for deg? ... 4. Mottar vanlig alderspensjon
<b>Interviewer's instructions</b>	Vis kort 1. Les opp alternativene ved telefonintervju

Value	Label	Cases	Percentage
1	Ja	43	1.4%
2	Nei	2879	94.4%



**# v073: H1\_4 Mottar vanlig alderspensjon**

Value	Label	Cases	Percentage
8	Vil ikke svare	0	
9	Vet ikke	127	4.2%
Sysmiss		4	

Warning: these figures indicate the number of cases found in the data file. They cannot be interpreted as summary statistics of the population of interest.

**# v074: H1\_5 Mottar etterlattepensjon**

<b>Information</b>	[Type= discrete] [Format=numeric] [Range= 1-9] [Missing=*]
<b>Statistics [NW/ W]</b>	[Valid=3049 /-] [Invalid=4 /-]
<b>Literal question</b>	Passer noen av disse beskrivelsene for deg? ... 5. Mottar etterlattepensjon
<b>Interviewer's instructions</b>	Vis kort 1. Les opp alternativene ved telefonintervju

Value	Label	Cases	Percentage
1	Ja	28	0.9%
2	Nei	2892	94.9%
8	Vil ikke svare	0	
9	Vet ikke	129	4.2%
Sysmiss		4	

Warning: these figures indicate the number of cases found in the data file. They cannot be interpreted as summary statistics of the population of interest.

**# v075: H1\_6 Mottar overgangsstønad til enslige forsørgere**

<b>Information</b>	[Type= discrete] [Format=numeric] [Range= 1-9] [Missing=*]
<b>Statistics [NW/ W]</b>	[Valid=3049 /-] [Invalid=4 /-]
<b>Literal question</b>	Passer noen av disse beskrivelsene for deg? ... 6. Mottar overgangsstønad til enslige forsørgere
<b>Interviewer's instructions</b>	Vis kort 1. Les opp alternativene ved telefonintervju

Value	Label	Cases	Percentage
1	Ja	86	2.8%
2	Nei	2834	92.9%
8	Vil ikke svare	0	
9	Vet ikke	129	4.2%
Sysmiss		4	

Warning: these figures indicate the number of cases found in the data file. They cannot be interpreted as summary statistics of the population of interest.

**# v076: H1\_7 Går på skole eller studerer minst 10 timer per uke**

<b>Information</b>	[Type= discrete] [Format=numeric] [Range= 1-9] [Missing=*]
<b>Statistics [NW/ W]</b>	[Valid=3049 /-] [Invalid=4 /-]
<b>Literal question</b>	Passer noen av disse beskrivelsene for deg? ... 7. Går på skole eller studerer minst 10 timer per uke
<b>Interviewer's instructions</b>	Vis kort 1. Les opp alternativene ved telefonintervju

Value	Label	Cases	Percentage
1	Ja	558	18.3%
2	Nei	2383	78.2%
8	Vil ikke svare	0	
9	Vet ikke	108	3.5%

**# v076: H1\_7 Går på skole eller studerer minst 10 timer per uke**

Value	Label	Cases	Percentage
Sysmiss		4	

*Warning: these figures indicate the number of cases found in the data file. They cannot be interpreted as summary statistics of the population of interest.*

**# v077: H1\_8 Arbeidsledig de siste tre månedene**

<b>Information</b>	[Type= discrete] [Format=numeric] [Range= 1-9] [Missing=*]
<b>Statistics [NW/ W]</b>	[Valid=3049 /-] [Invalid=4 /-]
<b>Literal question</b>	Passer noen av disse beskrivelsene for deg? ... 8. Arbeidsledig de siste tre månedene
<b>Interviewer's instructions</b>	Vis kort 1. Les opp alternativene ved telefonintervju

Value	Label	Cases	Percentage
1	Ja	614	20.1%
2	Nei	2320	76.1%
8	Vil ikke svare	0	
9	Vet ikke	115	3.8%
Sysmiss		4	

*Warning: these figures indicate the number of cases found in the data file. They cannot be interpreted as summary statistics of the population of interest.*

**# v078: H1\_9 Er inne til 1.-gangs militær- eller siviltjeneste**

<b>Information</b>	[Type= discrete] [Format=numeric] [Range= 1-9] [Missing=*]
<b>Statistics [NW/ W]</b>	[Valid=3049 /-] [Invalid=4 /-]
<b>Literal question</b>	Passer noen av disse beskrivelsene for deg? ... 9. Er inne til 1.-gangs militær- eller siviltjeneste
<b>Interviewer's instructions</b>	Vis kort 1. Les opp alternativene ved telefonintervju

Value	Label	Cases	Percentage
1	Ja	49	1.6%
2	Nei	2858	93.7%
8	Vil ikke svare	0	
9	Vet ikke	142	4.7%
Sysmiss		4	

*Warning: these figures indicate the number of cases found in the data file. They cannot be interpreted as summary statistics of the population of interest.*

**# v079: H1\_10 Gjør husarbeid i 10 timer eller mer pr. uke**

<b>Information</b>	[Type= discrete] [Format=numeric] [Range= 1-9] [Missing=*]
<b>Statistics [NW/ W]</b>	[Valid=3049 /-] [Invalid=4 /-]
<b>Literal question</b>	Passer noen av disse beskrivelsene for deg? ... 10. Gjør husarbeid i 10 timer eller mer pr. uke
<b>Interviewer's instructions</b>	Vis kort 1. Les opp alternativene ved telefonintervju

Value	Label	Cases	Percentage
1	Ja	1431	46.9%
2	Nei	1513	49.6%
8	Vil ikke svare	0	
9	Vet ikke	105	3.4%
Sysmiss		4	

*Warning: these figures indicate the number of cases found in the data file. They cannot be interpreted as summary statistics of the population of interest.*

<b># v080: H2 Utførte du inntektsgivende arbeid av minst 1 times varighet i forrige</b>			
<b>Information</b>	[Type= discrete] [Format=numeric] [Range= 1-9] [Missing=*]		
<b>Statistics [NW/ W]</b>	[Valid=3049 /-] [Invalid=4 /-]		
<b>Literal question</b>	Utførte du inntektsgivende arbeid av minst 1 times varighet i forrige uke?		
<b>Post-question</b>	Som inntektsgivende arbeid regner vi også arbeid som familiemedlem uten fast avtalt lønn i forretning eller familiebedrift.		
<b>Interviewer's instructions</b>	1 - Gå til H4 2 - Gå til H3		
<b>Value</b>	<b>Label</b>	<b>Cases</b>	<b>Percentage</b>
1	Ja	1660	54.4%
2	Nei	1350	44.3%
8	Vil ikke svare	0	
9	Vet ikke	39	1.3%
Sysmiss		4	
<i>Warning: these figures indicate the number of cases found in the data file. They cannot be interpreted as summary statistics of the population of interest.</i>			
<b># v081: H3 Har du inntektsgivende arbeid som du var midlertidig borte fra eller</b>			
<b>Information</b>	[Type= discrete] [Format=numeric] [Range= 1-9] [Missing=*]		
<b>Statistics [NW/ W]</b>	[Valid=1350 /-] [Invalid=1703 /-]		
<b>Literal question</b>	Har du inntektsgivende arbeid som du var midlertidig borte fra eller hadde fri fra i forrige uke?		
<b>Interviewer's instructions</b>	1 - Gå til H4 2 - Gå til H21		
<b>Value</b>	<b>Label</b>	<b>Cases</b>	<b>Percentage</b>
1	Ja	120	8.9%
2	Nei	1212	89.8%
8	Vil ikke svare	0	
9	Vet ikke	18	1.3%
Sysmiss		1703	
<i>Warning: these figures indicate the number of cases found in the data file. They cannot be interpreted as summary statistics of the population of interest.</i>			
<b># v082: H5 Er det flere eller færre enn ti ansatte i denne bedriften?</b>			
<b>Information</b>	[Type= discrete] [Format=numeric] [Range= 1-9] [Missing=*]		
<b>Statistics [NW/ W]</b>	[Valid=1780 /-] [Invalid=1273 /-]		
<b>Literal question</b>	Er det flere eller færre enn ti ansatte i denne bedriften?		
<b>Value</b>	<b>Label</b>	<b>Cases</b>	<b>Percentage</b>
1	0-10 ansatte	390	21.9%
2	11 ansatte eller flere	1354	76.1%
8	Vil ikke svare	0	
9	Vet ikke	36	2.0%
Sysmiss		1273	
<i>Warning: these figures indicate the number of cases found in the data file. They cannot be interpreted as summary statistics of the population of interest.</i>			
<b># v083: H7 Arbeider du i...</b>			
<b>Information</b>	[Type= discrete] [Format=numeric] [Range= 1-9] [Missing=*]		
<b>Statistics [NW/ W]</b>	[Valid=1780 /-] [Invalid=1273 /-]		
<b>Literal question</b>	De følgende spørsmålene gjelder ditt hovedyrke. Arbeider du i...		
<b>Interviewer's instructions</b>	Les opp  1 - Fortsett med H8		

<b># v083: H7 Arbeider du i...</b>			
		2-5 - Gå til H9	
Value	Label	Cases	Percentage
1	Et personlig eid firma,	421	23.7%
2	Et aksjeselskap, organisasjon eller lignende,	754	42.4%
3	Kommunal virksomhet	301	16.9%
4	Fylkeskommunal virksomhet, eller	45	2.5%
5	En statlig virksomhet?	207	11.6%
8	Vil ikke svare	0	
9	Vet ikke	52	2.9%
Sysmiss		1273	
<i>Warning: these figures indicate the number of cases found in the data file. They cannot be interpreted as summary statistics of the population of interest.</i>			
<b># v084: H8 Arbeider du som selvstendig, ansatt eller som familiemedlem uten fas</b>			
<b>Information</b>		[Type= discrete] [Format=numeric] [Range= 1-9] [Missing=*]	
<b>Statistics [NW/ W]</b>		[Valid=421 /-] [Invalid=2632 /-]	
<b>Literal question</b>		Arbeider du som selvstendig, ansatt eller som familiemedlem uten fast avtalt lønn?	
Value	Label	Cases	Percentage
1	Selvstendig	123	29.2%
2	Ansatt	280	66.5%
3	Familiemedlem uten fast avtalt lønn	15	3.6%
8	Vil ikke svare	0	
9	Vet ikke	3	0.7%
Sysmiss		2632	
<i>Warning: these figures indicate the number of cases found in the data file. They cannot be interpreted as summary statistics of the population of interest.</i>			
<b># v085: H11 Arbeider andre mennesker under din ledelse, eller er din stilling p</b>			
<b>Information</b>		[Type= discrete] [Format=numeric] [Range= 1-9] [Missing=*]	
<b>Statistics [NW/ W]</b>		[Valid=1587 /-] [Invalid=1466 /-]	
<b>Literal question</b>		Arbeider andre mennesker under din ledelse, eller er din stilling på annen måte en overordnet stilling?	
Value	Label	Cases	Percentage
1	Ja	327	20.6%
2	Nei	1248	78.6%
8	Vil ikke svare	0	
9	Vet ikke	12	0.8%
Sysmiss		1466	
<i>Warning: these figures indicate the number of cases found in the data file. They cannot be interpreted as summary statistics of the population of interest.</i>			
<b># v086: H12 Hvor mange timer pr. uke arbeider du vanligvis i alt i ditt hovedyr</b>			
<b>Information</b>		[Type= continuous] [Format=numeric] [Range= 0-999] [Missing=*]	
<b>Statistics [NW/ W]</b>		[Valid=1780 /-] [Invalid=1273 /-]	
<b>Literal question</b>		Hvor mange timer pr. uke arbeider du vanligvis i alt i ditt hovedyr?	
<b>Post-question</b>		Regn også med betalte overtidstimer og ekstraarbeid hjemme i forbindelse med dette arbeidet.	
<b>Interviewer's instructions</b>		EVENTUELLE HALVE TIMER RUNDES OPPOVER. F.EKS. 37,5 TIMER REGISTRERES SOM 38.	
<b># v087: H13 Har du fast eller midlertidig ansettelse?</b>			
<b>Information</b>		[Type= discrete] [Format=numeric] [Range= 1-9] [Missing=*]	
<b>Statistics [NW/ W]</b>		[Valid=1587 /-] [Invalid=1466 /-]	

<b># v087: H13 Har du fast eller midlertidig ansettelse?</b>			
<b>Literal question</b>	Har du fast eller midlertidig ansettelse?		
<b>Post-question</b>	Med midlertidig ansettelse menes at den er tidsbegrenset.		
<b>Interviewer's instructions</b>	1 - Gå til H15 2 - Fortsett med H14		
<b>Value</b>	<b>Label</b>	<b>Cases</b>	<b>Percentage</b>
1	Fast	1225	77.2%
2	Midlertidig	358	22.6%
8	Vil ikke svare	0	
9	Vet ikke	4	0.3%
Sysmiss		1466	
<i>Warning: these figures indicate the number of cases found in the data file. They cannot be interpreted as summary statistics of the population of interest.</i>			
<b># v088: H14 Er du ansatt ....</b>			
<b>Information</b>	[Type= discrete] [Format=numeric] [Range= 1-9] [Missing=*]		
<b>Statistics [NW/ W]</b>	[Valid=381 /-] [Invalid=2672 /-]		
<b>Literal question</b>	Er du ansatt ....		
<b>Interviewer's instructions</b>	Hvis flere koder er aktuelle, velges den med lavest tallverdi		
<b>Value</b>	<b>Label</b>	<b>Cases</b>	<b>Percentage</b>
1	På arbeidsmarkedstiltak	47	12.3%
2	I et engasjement, eller prosjektansatt	57	15.0%
3	Som ekstrahjelp, timelønnet, sesongarbeid,	63	16.5%
4	Som vikar,	114	29.9%
5	Som lærling, praktikant, stipendiat, eller	32	8.4%
6	Annet?	32	8.4%
7	På prøvetid	22	5.8%
8	Vil ikke svare	0	
9	Vet ikke	14	3.7%
Sysmiss		2672	
<i>Warning: these figures indicate the number of cases found in the data file. They cannot be interpreted as summary statistics of the population of interest.</i>			
<b># v089: H15 Har du skriftlig ansettelseskontrakt?</b>			
<b>Information</b>	[Type= discrete] [Format=numeric] [Range= 1-9] [Missing=*]		
<b>Statistics [NW/ W]</b>	[Valid=1587 /-] [Invalid=1466 /-]		
<b>Literal question</b>	Har du skriftlig ansettelseskontrakt?		
<b>Value</b>	<b>Label</b>	<b>Cases</b>	<b>Percentage</b>
1	Ja	1440	90.7%
2	Nei	138	8.7%
8	Vil ikke svare	0	
9	Vet ikke	9	0.6%
Sysmiss		1466	
<i>Warning: these figures indicate the number of cases found in the data file. They cannot be interpreted as summary statistics of the population of interest.</i>			
<b># v090: H16 Dersom du kunne velge, ville du foretrekke å arbeide heltid, deltid</b>			
<b>Information</b>	[Type= discrete] [Format=numeric] [Range= 1-9] [Missing=*]		
<b>Statistics [NW/ W]</b>	[Valid=1780 /-] [Invalid=1273 /-]		
<b>Literal question</b>	Dersom du kunne velge, ville du foretrekke å arbeide heltid, deltid eller ikke ha betalt arbeid?		

<b># v090: H16 Dersom du kunne velge, ville du foretrekke å arbeide heltid, deltid</b>			
<b>Interviewer's instructions</b>	VI TENKER OSS DA AT LØNNEN EVENTUELT MINKER ELLER ØKER I TILSVARENDE GRAD.		
<b>Value</b>	<b>Label</b>	<b>Cases</b>	<b>Percentage</b>
1	Heltid	1409	79.2%
2	Deltid	318	17.9%
3	Ikke ha betalt arbeid	15	0.8%
8	Vil ikke svare	0	
9	Vet ikke	38	2.1%
Sysmiss		1273	
<i>Warning: these figures indicate the number of cases found in the data file. They cannot be interpreted as summary statistics of the population of interest.</i>			
<b># v091: H17 Mener du at du står i fare for å miste arbeidet ditt på grunn av ne</b>			
<b>Information</b>	[Type= discrete] [Format=numeric] [Range= 1-9] [Missing=*]		
<b>Statistics [NW/ W]</b>	[Valid=1780 /-] [Invalid=1273 /-]		
<b>Literal question</b>	Mener du at du står i fare for å miste arbeidet ditt på grunn av nedlegging, innskrenkning eller andre årsaker i løpet av de nærmeste årene?		
<b>Value</b>	<b>Label</b>	<b>Cases</b>	<b>Percentage</b>
1	Ja, på grunn av nedlegging	75	4.2%
2	Ja, på grunn av innskrenkning	164	9.2%
3	Ja, av andre årsaker	214	12.0%
4	Nei	1290	72.5%
8	Vil ikke svare	0	
9	Vet ikke	37	2.1%
Sysmiss		1273	
<i>Warning: these figures indicate the number of cases found in the data file. They cannot be interpreted as summary statistics of the population of interest.</i>			
<b># v092: H18 Hvordan er mulighetene i jobben din til å utnytte de ferdigheter og</b>			
<b>Information</b>	[Type= discrete] [Format=numeric] [Range= 1-9] [Missing=*]		
<b>Statistics [NW/ W]</b>	[Valid=1780 /-] [Invalid=1273 /-]		
<b>Literal question</b>	Hvordan er mulighetene i jobben din til å utnytte de ferdigheter og kunnskaper og den erfaring du har fått gjennom utdanning og arbeid? Er de svært gode, gode, dårlige eller svært dårlige?		
<b>Value</b>	<b>Label</b>	<b>Cases</b>	<b>Percentage</b>
1	Svært gode	536	30.1%
2	Gode	800	44.9%
3	Dårlige	217	12.2%
4	Svært dårlige	200	11.2%
8	Vil ikke svare	0	
9	Vet ikke	27	1.5%
Sysmiss		1273	
<i>Warning: these figures indicate the number of cases found in the data file. They cannot be interpreted as summary statistics of the population of interest.</i>			
<b># v093: H19 Har du også et bi-yrke?</b>			
<b>Information</b>	[Type= discrete] [Format=numeric] [Range= 1-9] [Missing=*]		
<b>Statistics [NW/ W]</b>	[Valid=1780 /-] [Invalid=1273 /-]		
<b>Literal question</b>	Har du også et bi-yrke?		
<b>Interviewer's instructions</b>	1 - Fortsett med H20 2 - Gå til H21		

**# v093: H19 Har du også et bi-yrke?**

Value	Label	Cases	Percentage
1	Ja	278	15.6%
2	Nei	1476	82.9%
8	Vil ikke svare	0	
9	Vet ikke	26	1.5%
Systemmiss		1273	

*Warning: these figures indicate the number of cases found in the data file. They cannot be interpreted as summary statistics of the population of interest.*

**# v094: H20 Hvor mange timer pr. uke arbeider du vanligvis i alt i ditt bi-yrke**

<b>Information</b>	[Type= continuous] [Format=numeric] [Range= 0-999] [Missing=*]
<b>Statistics [NW/ W]</b>	[Valid=278 /-] [Invalid=2775 /-]
<b>Literal question</b>	Hvor mange timer pr. uke arbeider du vanligvis i alt i ditt bi-yrke?
<b>Post-question</b>	Regn også med betalte overtidstimer.
<b>Interviewer's instructions</b>	EVENTUELLE HALVE TIMER RUNDES OPPOVER. F.EKS. 37,5 TIMER REGISTRERES SOM 38.

**# v095: H21 Var det noen periode i løpet av de siste 12 månedene hvor du var ut**

<b>Information</b>	[Type= discrete] [Format=numeric] [Range= 1-9] [Missing=*]
<b>Statistics [NW/ W]</b>	[Valid=3049 /-] [Invalid=4 /-]
<b>Literal question</b>	Var det noen periode i løpet av de siste 12 månedene hvor du var uten arbeid, og søkte etter arbeid, f.eks ved å oppsøke arbeidskontor, lese annonser eller ha søknad inne på arbeid?
<b>Post-question</b>	Regn bare med søking etter arbeid som du kunne tatt på kort varsel.
<b>Interviewer's instructions</b>	1 - Fortsett med H22 2 - Gå til H23

Value	Label	Cases	Percentage
1	Ja	745	24.4%
2	Nei	2193	71.9%
8	Vil ikke svare	0	
9	Vet ikke	111	3.6%
Systemmiss		4	

*Warning: these figures indicate the number of cases found in the data file. They cannot be interpreted as summary statistics of the population of interest.*

**# v096: H22\_1 Årsakene til perioden(e) som arbeidsløs er språkproblemer**

<b>Information</b>	[Type= discrete] [Format=numeric] [Range= 1-9] [Missing=*]
<b>Statistics [NW/ W]</b>	[Valid=732 /-] [Invalid=2321 /-]
<b>Literal question</b>	Hva mener du selv er årsaken(e) til at du er blitt gående uten jobb i perioden(e) som arbeidsløs?  ... 1. Språkproblemer
<b>Interviewer's instructions</b>	Flere årsaker kan krysses av

Value	Label	Cases	Percentage
1	Ja	117	16.0%
2	Nei	599	81.8%
8	Vil ikke svare	0	
9	Vet ikke	16	2.2%
Systemmiss		2321	

*Warning: these figures indicate the number of cases found in the data file. They cannot be interpreted as summary statistics of the population of interest.*

**# v097: H22\_2 Årsakene til perioden(e) som arbeidsløs er at jeg er for gammel/ung**

<b>Information</b>	[Type= discrete] [Format=numeric] [Range= 1-9] [Missing=*]
--------------------	--

<b># v097: H22_2 Årsakene til perioden(e) som arbeidsløs er at jeg er for gammel/ung</b>			
<b>Statistics [NW/ W]</b>	[Valid=732 /-] [Invalid=2321 /-]		
<b>Literal question</b>	Hva mener du selv er årsaken(e) til at du er blitt gående uten jobb i perioden(e) som arbeidsløs? ... 2. Jeg er for gammel/ung		
<b>Interviewer's instructions</b>	Flere årsaker kan krysses av		
<b>Value</b>	<b>Label</b>	<b>Cases</b>	<b>Percentage</b>
1	Ja	72	9.8%
2	Nei	644	88.0%
8	Vil ikke svare	0	
9	Vet ikke	16	2.2%
Sysmiss		2321	
<i>Warning: these figures indicate the number of cases found in the data file. They cannot be interpreted as summary statistics of the population of interest.</i>			
<b># v098: H22_3 Årsakene til perioden(e) som arbeidsløs er at jeg mangler personlige ref</b>			
<b>Information</b>	[Type= discrete] [Format=numeric] [Range= 1-9] [Missing=*]		
<b>Statistics [NW/ W]</b>	[Valid=732 /-] [Invalid=2321 /-]		
<b>Literal question</b>	Hva mener du selv er årsaken(e) til at du er blitt gående uten jobb i perioden(e) som arbeidsløs? ... 3. Mangler personlige referanser og referanser på yrkeserfaring		
<b>Interviewer's instructions</b>	Flere årsaker kan krysses av		
<b>Value</b>	<b>Label</b>	<b>Cases</b>	<b>Percentage</b>
1	Ja	120	16.4%
2	Nei	596	81.4%
8	Vil ikke svare	0	
9	Vet ikke	16	2.2%
Sysmiss		2321	
<i>Warning: these figures indicate the number of cases found in the data file. They cannot be interpreted as summary statistics of the population of interest.</i>			
<b># v099: H22_4 Årsakene til perioden(e) som arbeidsløs er at jeg har dårlige kvalifikas</b>			
<b>Information</b>	[Type= discrete] [Format=numeric] [Range= 1-9] [Missing=*]		
<b>Statistics [NW/ W]</b>	[Valid=732 /-] [Invalid=2321 /-]		
<b>Literal question</b>	Hva mener du selv er årsaken(e) til at du er blitt gående uten jobb i perioden(e) som arbeidsløs? ... 4. Jeg har dårlige kvalifikasjoner		
<b>Interviewer's instructions</b>	Flere årsaker kan krysses av		
<b>Value</b>	<b>Label</b>	<b>Cases</b>	<b>Percentage</b>
1	Ja	89	12.2%
2	Nei	627	85.7%
8	Vil ikke svare	0	
9	Vet ikke	16	2.2%
Sysmiss		2321	
<i>Warning: these figures indicate the number of cases found in the data file. They cannot be interpreted as summary statistics of the population of interest.</i>			
<b># v100: H22_5 Årsakene til perioden(e) som arbeidsløs er utdannelsen fra hjemlandet ik</b>			
<b>Information</b>	[Type= discrete] [Format=numeric] [Range= 1-9] [Missing=*]		
<b>Statistics [NW/ W]</b>	[Valid=732 /-] [Invalid=2321 /-]		
<b>Literal question</b>	Hva mener du selv er årsaken(e) til at du er blitt gående uten jobb i perioden(e) som arbeidsløs?		



**# v100: H22\_5 Årsakene til perioden(e) som arbeidsløs er utdannelsen fra hjemlandet ik**

... 5. Utdannelsen fra hjemlandet ikke godkjent

**Interviewer's instructions** Flere årsaker kan krysses av

Value	Label	Cases	Percentage
1	Ja	52	7.1%
2	Nei	664	90.7%
8	Vil ikke svare	0	
9	Vet ikke	16	2.2%
Sysmiss		2321	

*Warning: these figures indicate the number of cases found in the data file. They cannot be interpreted as summary statistics of the population of interest.*

<b># v101: H22_6 Årsakene til perioden(e) som arbeidsløs er at det finnes ikke jobber å f</b>			
<b>Information</b>	[Type= discrete] [Format=numeric] [Range= 1-9] [Missing=*]		
<b>Statistics [NW/ W]</b>	[Valid=732 /-] [Invalid=2321 /-]		
<b>Literal question</b>	Hva mener du selv er årsaken(e) til at du er blitt gående uten jobb i perioden(e) som arbeidsløs? ... 6. Finnes ikke jobber å få		
<b>Interviewer's instructions</b>	Flere årsaker kan krysses av		
<b>Value</b>	<b>Label</b>	<b>Cases</b>	<b>Percentage</b>
1	Ja	197	26.9%
2	Nei	519	70.9%
8	Vil ikke svare	0	
9	Vet ikke	16	2.2%
Sysmiss		2321	
<i>Warning: these figures indicate the number of cases found in the data file. They cannot be interpreted as summary statistics of the population of interest.</i>			
<b># v102: H22_7 Årsakene til perioden(e) som arbeidsløs er diskriminerende holdning mot</b>			
<b>Information</b>	[Type= discrete] [Format=numeric] [Range= 1-9] [Missing=*]		
<b>Statistics [NW/ W]</b>	[Valid=732 /-] [Invalid=2321 /-]		
<b>Literal question</b>	Hva mener du selv er årsaken(e) til at du er blitt gående uten jobb i perioden(e) som arbeidsløs? ... 7. Diskriminerende holdning mot innvandrere fra arbeidsgivere		
<b>Interviewer's instructions</b>	Flere årsaker kan krysses av		
<b>Value</b>	<b>Label</b>	<b>Cases</b>	<b>Percentage</b>
1	Ja	191	26.1%
2	Nei	525	71.7%
8	Vil ikke svare	0	
9	Vet ikke	16	2.2%
Sysmiss		2321	
<i>Warning: these figures indicate the number of cases found in the data file. They cannot be interpreted as summary statistics of the population of interest.</i>			
<b># v103: H22_8 Vet ikke/vil ikke svare på årsakene til perioden(e) som arbeidsløs</b>			
<b>Information</b>	[Type= discrete] [Format=numeric] [Range= 1-9] [Missing=*]		
<b>Statistics [NW/ W]</b>	[Valid=732 /-] [Invalid=2321 /-]		
<b>Literal question</b>	Hva mener du selv er årsaken(e) til at du er blitt gående uten jobb i perioden(e) som arbeidsløs? ... 8. Vet ikke/vil ikke svare		
<b>Interviewer's instructions</b>	Flere årsaker kan krysses av		
<b>Value</b>	<b>Label</b>	<b>Cases</b>	<b>Percentage</b>
1	Ja	89	12.2%
2	Nei	627	85.7%
8	Vil ikke svare	0	
9	Vet ikke	16	2.2%
Sysmiss		2321	
<i>Warning: these figures indicate the number of cases found in the data file. They cannot be interpreted as summary statistics of the population of interest.</i>			
<b># v104: H22_9 Andre årsaker til perioden(e) som arbeidsløs</b>			
<b>Information</b>	[Type= discrete] [Format=numeric] [Range= 1-9] [Missing=*]		
<b>Statistics [NW/ W]</b>	[Valid=732 /-] [Invalid=2321 /-]		
<b>Literal question</b>	Hva mener du selv er årsaken(e) til at du er blitt gående uten jobb i perioden(e) som arbeidsløs?		

<b># v104: H22_9 Andre årsaker til perioden(e) som arbeidsløs</b>			
	... 9. Andre årsaker, spesifiser..		
<b>Interviewer's instructions</b>	Flere årsaker kan krysses av		
<b>Value</b>	<b>Label</b>	<b>Cases</b>	<b>Percentage</b>
1	Ja	89	12.2%
2	Nei	627	85.7%
8	Vil ikke svare	0	
9	Vet ikke	16	2.2%
Sysmiss		2321	
<i>Warning: these figures indicate the number of cases found in the data file. They cannot be interpreted as summary statistics of the population of interest.</i>			
<b># v105: H22_10 Årsakene til perioden(e) som arbeidsløs er helsemessige årsaker</b>			
<b>Information</b>	[Type= discrete] [Format=numeric] [Range= 1-9] [Missing=*]		
<b>Statistics [NW/ W]</b>	[Valid=732 /-] [Invalid=2321 /-]		
<b>Literal question</b>	Hva mener du selv er årsaken(e) til at du er blitt gående uten jobb i perioden(e) som arbeidsløs? ... 10. Helsemessige årsaker		
<b>Interviewer's instructions</b>	Flere årsaker kan krysses av		
<b>Value</b>	<b>Label</b>	<b>Cases</b>	<b>Percentage</b>
1	Ja	47	6.4%
2	Nei	669	91.4%
8	Vil ikke svare	0	
9	Vet ikke	16	2.2%
Sysmiss		2321	
<i>Warning: these figures indicate the number of cases found in the data file. They cannot be interpreted as summary statistics of the population of interest.</i>			
<b># v106: H23 Har du i løpet av de siste fem årene på grunn av din utenlandske ba</b>			
<b>Information</b>	[Type= discrete] [Format=numeric] [Range= 1-9] [Missing=*]		
<b>Statistics [NW/ W]</b>	[Valid=3049 /-] [Invalid=4 /-]		
<b>Literal question</b>	Har du i løpet av de siste fem årene på grunn av din utenlandske bakgrunn ikke fått et arbeid som du har søkt og var kvalifisert for?		
<b>Value</b>	<b>Label</b>	<b>Cases</b>	<b>Percentage</b>
1	Ja	541	17.7%
2	Nei	2022	66.3%
3	Vet ikke	486	15.9%
8	Vil ikke svare	0	
9	Vet ikke	0	
Sysmiss		4	
<i>Warning: these figures indicate the number of cases found in the data file. They cannot be interpreted as summary statistics of the population of interest.</i>			
<b># v107: H24 Har du i løpet av det siste året på grunn av din utenlandske bakgru</b>			
<b>Information</b>	[Type= discrete] [Format=numeric] [Range= 1-9] [Missing=*]		
<b>Statistics [NW/ W]</b>	[Valid=3049 /-] [Invalid=4 /-]		
<b>Literal question</b>	Har du i løpet av det siste året på grunn av din utenlandske bakgrunn blitt dårlig behandlet eller fått dårlig service ved arbeidsformidlingen?		
<b>Value</b>	<b>Label</b>	<b>Cases</b>	<b>Percentage</b>
1	Ja	213	7.0%
2	Nei	1733	56.8%

<b># v107: H24 Har du i løpet av det siste året på grunn av din utenlandske bakgru</b>			
Value	Label	Cases	Percentage
3	Uaktuelt, har ikke vært i kontakt med arbeidsformidlingen	1003	32.9%
8	Vil ikke svare	0	
9	Vet ikke	100	3.3%
Sysmiss		4	
<i>Warning: these figures indicate the number of cases found in the data file. They cannot be interpreted as summary statistics of the population of interest.</i>			
<b># v108: I1 Så har vi noen spørsmål om fysisk arbeidsmiljø i ditt hovedyrke. Er</b>			
<b>Information</b>	[Type= discrete] [Format=numeric] [Range= 1-9] [Missing=*]		
<b>Statistics [NW/ W]</b>	[Valid=1780 /-] [Invalid=1273 /-]		
<b>Pre-question</b>	Så har vi noen spørsmål om fysisk arbeidsmiljø i ditt hovedyrke.		
<b>Literal question</b>	Er du i ditt daglige arbeid utsatt for så sterk støy at man må stå inntil hverandre og rope for å bli hørt?		
<b>Interviewer's instructions</b>	Spørsmålene fra og med I1 til og med I18 stilles bare til IO som har svart ja på H2 eller H3, altså IO som er i arbeid		
Value	Label	Cases	Percentage
1	Ja	347	19.5%
2	Nei	1408	79.1%
8	Vil ikke svare	0	
9	Vet ikke	25	1.4%
Sysmiss		1273	
<i>Warning: these figures indicate the number of cases found in the data file. They cannot be interpreted as summary statistics of the population of interest.</i>			
<b># v109: I2 Er du i ditt daglige arbeid utsatt for kulde, det vil si utendørsarb</b>			
<b>Information</b>	[Type= discrete] [Format=numeric] [Range= 1-9] [Missing=*]		
<b>Statistics [NW/ W]</b>	[Valid=1780 /-] [Invalid=1273 /-]		
<b>Literal question</b>	Er du i ditt daglige arbeid utsatt for kulde, det vil si utendørsarbeid ved vintertid eller arbeid i kalde rom etc.?		
Value	Label	Cases	Percentage
1	Ja	380	21.3%
2	Nei	1375	77.2%
8	Vil ikke svare	0	
9	Vet ikke	25	1.4%
Sysmiss		1273	
<i>Warning: these figures indicate the number of cases found in the data file. They cannot be interpreted as summary statistics of the population of interest.</i>			
<b># v110: I3a Er du i ditt daglige arbeid utsatt for dårlig inneklime i form av ..</b>			
<b>Information</b>	[Type= discrete] [Format=numeric] [Range= 1-9] [Missing=*]		
<b>Statistics [NW/ W]</b>	[Valid=1780 /-] [Invalid=1273 /-]		
<b>Literal question</b>	Er du i ditt daglige arbeid utsatt for dårlig inneklime i form av ... ... 1. trekk?		
<b>Interviewer's instructions</b>	Les opp		
Value	Label	Cases	Percentage
1	Ja	275	15.4%
2	Nei	1467	82.4%
8	Vil ikke svare	0	
9	Vet ikke	38	2.1%
Sysmiss		1273	
<i>Warning: these figures indicate the number of cases found in the data file. They cannot be interpreted as summary statistics of the population of interest.</i>			

<b># v111: I3b Er du i ditt daglige arbeid utsatt for dårlig inneklima i form av ..</b>			
<b>Information</b>	[Type= discrete] [Format=numeric] [Range= 1-9] [Missing=*]		
<b>Statistics [NW/ W]</b>	[Valid=1780 /-] [Invalid=1273 /-]		
<b>Literal question</b>	Er du i ditt daglige arbeid utsatt for dårlig inneklima i form av ... ... 2. tørr luft?		
<b>Interviewer's instructions</b>	Les opp		
<b>Value</b>	<b>Label</b>	<b>Cases</b>	<b>Percentage</b>
1	Ja	346	19.4%
2	Nei	1395	78.4%
8	Vil ikke svare	0	
9	Vet ikke	39	2.2%
Sysmiss		1273	
<i>Warning: these figures indicate the number of cases found in the data file. They cannot be interpreted as summary statistics of the population of interest.</i>			
<b># v112: I3c Er du i ditt daglige arbeid utsatt for dårlig inneklima i form av ..</b>			
<b>Information</b>	[Type= discrete] [Format=numeric] [Range= 1-9] [Missing=*]		
<b>Statistics [NW/ W]</b>	[Valid=1780 /-] [Invalid=1273 /-]		
<b>Literal question</b>	Er du i ditt daglige arbeid utsatt for dårlig inneklima i form av ... ... 2. dårlig ventilasjon?		
<b>Interviewer's instructions</b>	Les opp		
<b>Value</b>	<b>Label</b>	<b>Cases</b>	<b>Percentage</b>
1	Ja	357	20.1%
2	Nei	1379	77.5%
8	Vil ikke svare	0	
9	Vet ikke	44	2.5%
Sysmiss		1273	
<i>Warning: these figures indicate the number of cases found in the data file. They cannot be interpreted as summary statistics of the population of interest.</i>			
<b># v113: I3d Er du i ditt daglige arbeid utsatt for dårlig inneklima i form av ..</b>			
<b>Information</b>	[Type= discrete] [Format=numeric] [Range= 1-9] [Missing=*]		
<b>Statistics [NW/ W]</b>	[Valid=1780 /-] [Invalid=1273 /-]		
<b>Literal question</b>	Er du i ditt daglige arbeid utsatt for dårlig inneklima i form av ... ... 2. annet?		
<b>Interviewer's instructions</b>	Les opp		
<b>Value</b>	<b>Label</b>	<b>Cases</b>	<b>Percentage</b>
1	Ja	196	11.0%
2	Nei	1480	83.1%
8	Vil ikke svare	0	
9	Vet ikke	104	5.8%
Sysmiss		1273	
<i>Warning: these figures indicate the number of cases found in the data file. They cannot be interpreted as summary statistics of the population of interest.</i>			
<b># v114: I4 Er du i ditt daglige arbeid utsatt for hudkontakt med rengjøringsmid</b>			
<b>Information</b>	[Type= discrete] [Format=numeric] [Range= 1-9] [Missing=*]		
<b>Statistics [NW/ W]</b>	[Valid=1780 /-] [Invalid=1273 /-]		
<b>Literal question</b>	Er du i ditt daglige arbeid utsatt for hudkontakt med rengjøringsmidler eller desinfeksjonsmidler?		

**# v114: I4 Er du i ditt daglige arbeid utsatt for hudkontakt med rengjøringsmid**

Value	Label	Cases	Percentage
1	Ja	508	28.5%
2	Nei	1241	69.7%
8	Vil ikke svare	0	
9	Vet ikke	31	1.7%
Sysmiss		1273	

*Warning: these figures indicate the number of cases found in the data file. They cannot be interpreted as summary statistics of the population of interest.*

**# v115: I5 Må du sitte på huk eller stå på knærne når du arbeider?**

<b>Information</b>	[Type= discrete] [Format=numeric] [Range= 1-9] [Missing=*]
<b>Statistics [NW/ W]</b>	[Valid=1780 /-] [Invalid=1273 /-]
<b>Literal question</b>	Må du sitte på huk eller stå på knærne når du arbeider?

Value	Label	Cases	Percentage
1	Ja	490	27.5%
2	Nei	1265	71.1%
8	Vil ikke svare	0	
9	Vet ikke	25	1.4%
Sysmiss		1273	

*Warning: these figures indicate the number of cases found in the data file. They cannot be interpreted as summary statistics of the population of interest.*

**# v116: I6 Arbeider du stående eller gående?**

<b>Information</b>	[Type= discrete] [Format=numeric] [Range= 1-9] [Missing=*]
<b>Statistics [NW/ W]</b>	[Valid=1780 /-] [Invalid=1273 /-]
<b>Literal question</b>	Arbeider du stående eller gående?

Value	Label	Cases	Percentage
1	Ja	1354	76.1%
2	Nei	395	22.2%
8	Vil ikke svare	0	
9	Vet ikke	31	1.7%
Sysmiss		1273	

*Warning: these figures indicate the number of cases found in the data file. They cannot be interpreted as summary statistics of the population of interest.*

**# v117: I7 Arbeider du med gjentatte og ensidige hånd- eller armbevegelser?**

<b>Information</b>	[Type= discrete] [Format=numeric] [Range= 1-9] [Missing=*]
<b>Statistics [NW/ W]</b>	[Valid=1780 /-] [Invalid=1273 /-]
<b>Literal question</b>	Arbeider du med gjentatte og ensidige hånd- eller armbevegelser?

Value	Label	Cases	Percentage
1	Ja	1105	62.1%
2	Nei	648	36.4%
8	Vil ikke svare	0	
9	Vet ikke	27	1.5%
Sysmiss		1273	

*Warning: these figures indicate the number of cases found in the data file. They cannot be interpreted as summary statistics of the population of interest.*

**# v118: I8 Må du daglig løfte noe som veier mer enn 20 kg, og i tilfelle hvor m**

<b>Information</b>	[Type= discrete] [Format=numeric] [Range= 1-9] [Missing=*]
<b>Statistics [NW/ W]</b>	[Valid=1780 /-] [Invalid=1273 /-]

<b># v118: I8 Må du daglig løfte noe som veier mer enn 20 kg, og i tilfelle hvor m</b>			
<b>Literal question</b>	Må du daglig løfte noe som veier mer enn 20 kg, og i tilfelle hvor mange ganger pr. dag?		
<b>Value</b>	<b>Label</b>	<b>Cases</b>	<b>Percentage</b>
1	Ja, minst 20 ganger per dag	130	7.3%
2	Ja, 5 - 19 ganger	135	7.6%
3	Ja, 1- 4 ganger	335	18.8%
4	Nei	1154	64.8%
8	Vil ikke svare	0	
9	Vet ikke	26	1.5%
Sysmiss		1273	
<i>Warning: these figures indicate the number of cases found in the data file. They cannot be interpreted as summary statistics of the population of interest.</i>			
<b># v119: I9 Kan du selv bestemme når du vil ta pauser fra arbeidet?</b>			
<b>Information</b>	[Type= discrete] [Format=numeric] [Range= 1-9] [Missing=*]		
<b>Statistics [NW/ W]</b>	[Valid=1780 /-] [Invalid=1273 /-]		
<b>Literal question</b>	Kan du selv bestemme når du vil ta pauser fra arbeidet; f. eks. for å strekke på bena eller puste ut på annen måte? Gjelder dette nesten hele tiden, omtrent tre fjerdedeler av tiden, halvparten av tiden, en fjerdedel av tiden eller gjelder det sjelden eller aldri?		
<b>Interviewer's instructions</b>	Vis kort 2. Ved telefonintervju, gjenta svarkategoriene om nødvendig.		
<b>Value</b>	<b>Label</b>	<b>Cases</b>	<b>Percentage</b>
1	Nesten hele tiden	764	42.9%
2	Omtrent tre fjerdedeler av tiden	111	6.2%
3	Halvparten av tiden	172	9.7%
4	En fjerdedel av tiden	236	13.3%
5	Sjelden eller aldri	469	26.3%
8	Vil ikke svare	0	
9	Vet ikke	28	1.6%
Sysmiss		1273	
<i>Warning: these figures indicate the number of cases found in the data file. They cannot be interpreted as summary statistics of the population of interest.</i>			
<b># v120: I10 Består ditt arbeid av stadig gjentatte arbeidsoppgaver, slik at du</b>			
<b>Information</b>	[Type= discrete] [Format=numeric] [Range= 1-9] [Missing=*]		
<b>Statistics [NW/ W]</b>	[Valid=1780 /-] [Invalid=1273 /-]		
<b>Literal question</b>	Består ditt arbeid av stadig gjentatte arbeidsoppgaver, slik at du gjør det samme time etter time? Gjelder dette nesten hele tiden, omtrent tre fjerdedeler av tiden, halvparten av tiden, en fjerdedel av tiden eller gjelder det sjelden eller aldri?		
<b>Interviewer's instructions</b>	Vis kort 2.		
<b>Value</b>	<b>Label</b>	<b>Cases</b>	<b>Percentage</b>
1	Nesten hele tiden	706	39.7%
2	Omtrent tre fjerdedeler av tiden	168	9.4%
3	Halvparten av tiden	258	14.5%
4	En fjerdedel av tiden	164	9.2%
5	Sjelden eller aldri	454	25.5%
8	Vil ikke svare	0	
9	Vet ikke	30	1.7%
Sysmiss		1273	
<i>Warning: these figures indicate the number of cases found in the data file. They cannot be interpreted as summary statistics of the population of interest.</i>			

<b># v121: I11 I hvilken grad er arbeidet ditt styrt av arbeidskamerater/kolleger,</b>			
<b>Information</b>	[Type= discrete] [Format=numeric] [Range= 1-9] [Missing=*]		
<b>Statistics [NW/ W]</b>	[Valid=1780 /-] [Invalid=1273 /-]		
<b>Literal question</b>	I hvilken grad er arbeidet ditt styrt av arbeidskamerater/kolleger, kunder, klienter, elever eller lignende? Vil du si i høy grad, i noen grad, i liten grad eller ikke i det hele tatt?		
<b>Interviewer's instructions</b>	Vis kort 3		
<b>Value</b>	<b>Label</b>	<b>Cases</b>	<b>Percentage</b>
1	I høy grad	678	38.1%
2	I noen grad	448	25.2%
3	I liten grad	292	16.4%
4	Ikke i det hele tatt	328	18.4%
8	Vil ikke svare	0	
9	Vet ikke	34	1.9%
Sysmiss		1273	
<i>Warning: these figures indicate the number of cases found in the data file. They cannot be interpreted as summary statistics of the population of interest.</i>			
<b># v122: I12 I hvilken grad er arbeidet ditt styrt av maskiner, teknisk utstyr e</b>			
<b>Information</b>	[Type= discrete] [Format=numeric] [Range= 1-9] [Missing=*]		
<b>Statistics [NW/ W]</b>	[Valid=1780 /-] [Invalid=1273 /-]		
<b>Literal question</b>	I hvilken grad er arbeidet ditt styrt av maskiner, teknisk utstyr eller samlebånd? Vil du si i høy grad, i noen grad, i liten grad eller ikke i det hele tatt?		
<b>Interviewer's instructions</b>	Vis kort 3		
<b>Value</b>	<b>Label</b>	<b>Cases</b>	<b>Percentage</b>
1	I høy grad	435	24.4%
2	I noen grad	310	17.4%
3	I liten grad	343	19.3%
4	Ikke i det hele tatt	662	37.2%
8	Vil ikke svare	0	
9	Vet ikke	30	1.7%
Sysmiss		1273	
<i>Warning: these figures indicate the number of cases found in the data file. They cannot be interpreted as summary statistics of the population of interest.</i>			
<b># v123: I13 Hvordan vurderer du risikoen for at du får belastningsskader, er de</b>			
<b>Information</b>	[Type= discrete] [Format=numeric] [Range= 1-9] [Missing=*]		
<b>Statistics [NW/ W]</b>	[Valid=1780 /-] [Invalid=1273 /-]		
<b>Literal question</b>	Hvordan vurderer du risikoen for at du får belastningsskader, er den stor, middels eller liten?		
<b>Value</b>	<b>Label</b>	<b>Cases</b>	<b>Percentage</b>
1	Stor	389	21.9%
2	Middels	581	32.6%
3	Liten	787	44.2%
8	Vil ikke svare	0	
9	Vet ikke	23	1.3%
Sysmiss		1273	
<i>Warning: these figures indicate the number of cases found in the data file. They cannot be interpreted as summary statistics of the population of interest.</i>			
<b># v124: I14 Opplever du stort sett daglig ditt arbeid som en psykisk påkjenning</b>			
<b>Information</b>	[Type= discrete] [Format=numeric] [Range= 1-9] [Missing=*]		
<b>Statistics [NW/ W]</b>	[Valid=1780 /-] [Invalid=1273 /-]		



<b># v124: I14 Opplever du stort sett daglig ditt arbeid som en psykisk påkjenning</b>			
<b>Literal question</b>	Opplever du stort sett daglig ditt arbeid som en psykisk påkjenning? I tilfelle "ja", vil du si i høy grad eller i noen grad?		
<b>Value</b>	<b>Label</b>	<b>Cases</b>	<b>Percentage</b>
1	I høy grad	216	12.1%
2	I noen grad	547	30.7%
3	Nei	1000	56.2%
8	Vil ikke svare	0	
9	Vet ikke	17	1.0%
Sysmiss		1273	
<i>Warning: these figures indicate the number of cases found in the data file. They cannot be interpreted as summary statistics of the population of interest.</i>			
<b># v125: I15 Hender det at du selv blir utsatt for plaging eller ubehagelig erti</b>			
<b>Information</b>	[Type= discrete] [Format=numeric] [Range= 1-9] [Missing=*]		
<b>Statistics [NW/ W]</b>	[Valid=1780 /-] [Invalid=1273 /-]		
<b>Literal question</b>	Hender det at du selv blir utsatt for plaging eller ubehagelig erting av arbeidskamerater? Vil du si...		
<b>Interviewer's instructions</b>	Les opp		
<b>Value</b>	<b>Label</b>	<b>Cases</b>	<b>Percentage</b>
1	Ja, en eller flere ganger i uka,	52	2.9%
2	Ja, en eller flere ganger i måneden,	114	6.4%
3	Nei?	1594	89.6%
8	Vil ikke svare	0	
9	Vet ikke	20	1.1%
Sysmiss		1273	
<i>Warning: these figures indicate the number of cases found in the data file. They cannot be interpreted as summary statistics of the population of interest.</i>			
<b># v126: I16 Er dine arbeidskamerater hovedsakelig norske eller innvandrere?</b>			
<b>Information</b>	[Type= discrete] [Format=numeric] [Range= 1-9] [Missing=*]		
<b>Statistics [NW/ W]</b>	[Valid=1780 /-] [Invalid=1273 /-]		
<b>Literal question</b>	Er dine arbeidskamerater hovedsakelig norske eller innvandrere?		
<b>Value</b>	<b>Label</b>	<b>Cases</b>	<b>Percentage</b>
1	Hovedsakelig norske	1069	60.1%
2	Like mange norske og innvandrere	406	22.8%
3	Hovedsakelig innvandrere	267	15.0%
8	Vil ikke svare	0	
9	Vet ikke	38	2.1%
Sysmiss		1273	
<i>Warning: these figures indicate the number of cases found in the data file. They cannot be interpreted as summary statistics of the population of interest.</i>			
<b># v127: I17 Har du i løpet av de siste 12 månedene vært utsatt for en eller fle</b>			
<b>Information</b>	[Type= discrete] [Format=numeric] [Range= 1-9] [Missing=*]		
<b>Statistics [NW/ W]</b>	[Valid=1780 /-] [Invalid=1273 /-]		
<b>Literal question</b>	Har du i løpet av de siste 12 månedene vært utsatt for en eller flere ulykker i arbeidstiden, som medførte sykefravær utover ulykkesdagen?		
<b>Value</b>	<b>Label</b>	<b>Cases</b>	<b>Percentage</b>
1	Ja	197	11.1%
2	Nei	1559	87.6%
8	Vil ikke svare	0	

<b># v127: I17 Har du i løpet av de siste 12 månedene vært utsatt for en eller fle</b>			
Value	Label	Cases	Percentage
9	Vet ikke	24	1.3%
Sysmiss		1273	
<i>Warning: these figures indicate the number of cases found in the data file. They cannot be interpreted as summary statistics of the population of interest.</i>			
<b># v128: I18 Har du i løpet av de siste 12 månedene noen gang blitt utsatt for f</b>			
<b>Information</b>	[Type= discrete] [Format=numeric] [Range= 1-9] [Missing=*]		
<b>Statistics [NW/ W]</b>	[Valid=1780 /-] [Invalid=1273 /-]		
<b>Literat question</b>	Har du i løpet av de siste 12 månedene noen gang blitt utsatt for forulemping eller trakassering i ditt arbeid på grunn av din utenlandske bakgrunn?		
Value	Label	Cases	Percentage
1	Ja	183	10.3%
2	Nei	1574	88.4%
8	Vil ikke svare	0	
9	Vet ikke	23	1.3%
Sysmiss		1273	
<i>Warning: these figures indicate the number of cases found in the data file. They cannot be interpreted as summary statistics of the population of interest.</i>			
<b># v129: J1 Har din ektefelle/samboer for tiden inntektsgivende arbeid av minst</b>			
<b>Information</b>	[Type= discrete] [Format=numeric] [Range= 1-9] [Missing=*]		
<b>Statistics [NW/ W]</b>	[Valid=1901 /-] [Invalid=1152 /-]		
<b>Literat question</b>	Har din ektefelle/samboer for tiden inntektsgivende arbeid av minst 1 times varighet pr uke?		
<b>Post-question</b>	Som inntektsgivende arbeid regner vi også arbeid som familiemedlem uten fast avtalt lønn i forretning eller familiebedrift.		
<b>Interviewer's instructions</b>	Disse spørsmålene (J1-J4) stilles til IO som bor sammen med ektefelle/samboer. Sjekk spm F1 og F3.  1 - Fortsett med J2 2 - Gå til K1		
Value	Label	Cases	Percentage
1	Ja	1123	59.1%
2	Nei	739	38.9%
8	Vil ikke svare	0	
9	Vet ikke	39	2.1%
Sysmiss		1152	
<i>Warning: these figures indicate the number of cases found in the data file. They cannot be interpreted as summary statistics of the population of interest.</i>			
<b># v130: J3 Arbeider han/hun i sitt hovedyrke som selvstendig, ansatt eller som</b>			
<b>Information</b>	[Type= discrete] [Format=numeric] [Range= 1-9] [Missing=*]		
<b>Statistics [NW/ W]</b>	[Valid=1123 /-] [Invalid=1930 /-]		
<b>Literat question</b>	Arbeider han/hun i sitt hovedyrke som selvstendig, ansatt eller som familiemedlem uten fast avtalt lønn?		
<b>Interviewer's instructions</b>	Disse spørsmålene (J1-J4) stilles til IO som bor sammen med ektefelle/samboer. Sjekk spm F1 og F3.		
Value	Label	Cases	Percentage
1	Selvstendig	110	9.8%
2	Ansatt	976	86.9%
3	Familiemedlem uten fast avtalt lønn	21	1.9%
8	Vil ikke svare	0	
9	Vet ikke	16	1.4%
Sysmiss		1930	
<i>Warning: these figures indicate the number of cases found in the data file. They cannot be interpreted as summary statistics of the population of interest.</i>			

<b># v131: J4 Hvor mange timer pr. Uke arbeider han/hun vanligvis i alt i sitt hov</b>			
<b>Information</b>	[Type= continuous] [Format=numeric] [Range= 0-999] [Missing=*]		
<b>Statistics [NW/ W]</b>	[Valid=1123 /-] [Invalid=1930 /-]		
<b>Literal question</b>	Hvor mange timer pr. uke arbeider han/hun vanligvis i alt i sitt hovedyrke?		
<b>Post-question</b>	Regn også med betalte overtidstimer Antall timer		
<b>Interviewer's instructions</b>	Disse spørsmålene (J1-J4) stilles til IO som bor sammen med ektefelle/samboer. Sjekk spm F1 og F3.  EVENTUELLE HALVE TIMER RUNDES OPPOVER. F.EKS. 37,5 TIMER REGISTRERES SOM 38.		
<b># v132: K1 Omtrent hvor mange timer bruker du vanligvis til husarbeid i uka?</b>			
<b>Information</b>	[Type= discrete] [Format=numeric] [Range= 1-9] [Missing=*]		
<b>Statistics [NW/ W]</b>	[Valid=3049 /-] [Invalid=4 /-]		
<b>Literal question</b>	Omtrent hvor mange timer bruker du vanligvis til husarbeid i uka?		
<b>Post-question</b>	Som husarbeid regner vi matlaging, rengjøring, vask og stell av tøy mv., men ikke pass av barn, syke o.l.		
<b>Value</b>	<b>Label</b>	<b>Cases</b>	<b>Percentage</b>
1	Under 5 timer	883	29.0%
2	5- 9 timer	714	23.4%
3	10-19 timer	726	23.8%
4	20-29 timer	383	12.6%
5	30-39 timer	137	4.5%
6	40 timer og over	154	5.1%
8	Vil ikke svare	0	
9	Vet ikke	52	1.7%
Sysmiss		4	
<i>Warning: these figures indicate the number of cases found in the data file. They cannot be interpreted as summary statistics of the population of interest.</i>			
<b># v133: K2_1 Nei, gir ingen hjelp til foreldre, slekt, venner eller naboer</b>			
<b>Information</b>	[Type= discrete] [Format=numeric] [Range= 1-9] [Missing=*]		
<b>Statistics [NW/ W]</b>	[Valid=3049 /-] [Invalid=4 /-]		
<b>Literal question</b>	Gir du fra tid til annen hjelp til foreldre, slekt, venner eller naboer? Vi tenker på praktisk hjelp til eller tilsyn med syke, funksjonshemmede eller eldre.  ... 1. Nei, ingen hjelp til foreldre, slekt, venner eller naboer		
<b>Interviewer's instructions</b>	Her er det mulig krysse av for flere svaralternativer.		
<b>Value</b>	<b>Label</b>	<b>Cases</b>	<b>Percentage</b>
1	Ja	1537	50.4%
2	Nei	1461	47.9%
8	Vil ikke svare	0	
9	Vet ikke	51	1.7%
Sysmiss		4	
<i>Warning: these figures indicate the number of cases found in the data file. They cannot be interpreted as summary statistics of the population of interest.</i>			
<b># v134: K2_2 Ja, gir hjelp/tilsyn til foreldre</b>			
<b>Information</b>	[Type= discrete] [Format=numeric] [Range= 1-9] [Missing=*]		
<b>Statistics [NW/ W]</b>	[Valid=3049 /-] [Invalid=4 /-]		
<b>Literal question</b>	Gir du fra tid til annen hjelp til foreldre, slekt, venner eller naboer? Vi tenker på praktisk hjelp til eller tilsyn med syke, funksjonshemmede eller eldre.  ... 2. Ja, hjelp/tilsyn til foreldre		

<b># v134: K2_2 Ja, gir hjelp/tilsyn til foreldre</b>			
<b>Interviewer's instructions</b>		Her er det mulig krysse av for flere svaralternativer.	
Value	Label	Cases	Percentage
1	Ja	594	19.5%
2	Nei	2404	78.8%
8	Vil ikke svare	0	
9	Vet ikke	51	1.7%
Sysmiss		4	
<i>Warning: these figures indicate the number of cases found in the data file. They cannot be interpreted as summary statistics of the population of interest.</i>			
<b># v135: K2_3 Ja, gir hjelp/tilsyn til andre slektninger</b>			
<b>Information</b>		[Type= discrete] [Format=numeric] [Range= 1-9] [Missing=*]	
<b>Statistics [NW/ W]</b>		[Valid=3049 /-] [Invalid=4 /-]	
<b>Literal question</b>		Gir du fra tid til annen hjelp til foreldre, slekt, venner eller naboer? Vi tenker på praktisk hjelp til eller tilsyn med syke, funksjonshemmede eller eldre.  ... 3. Ja, hjelp/tilsyn til andre slektninger	
<b>Interviewer's instructions</b>		Her er det mulig krysse av for flere svaralternativer.	
Value	Label	Cases	Percentage
1	Ja	601	19.7%
2	Nei	2397	78.6%
8	Vil ikke svare	0	
9	Vet ikke	51	1.7%
Sysmiss		4	
<i>Warning: these figures indicate the number of cases found in the data file. They cannot be interpreted as summary statistics of the population of interest.</i>			
<b># v136: K2_4 Ja, gir hjelp/tilsyn til naboer og/eller venner (ikke slekt)</b>			
<b>Information</b>		[Type= discrete] [Format=numeric] [Range= 1-9] [Missing=*]	
<b>Statistics [NW/ W]</b>		[Valid=3049 /-] [Invalid=4 /-]	
<b>Literal question</b>		Gir du fra tid til annen hjelp til foreldre, slekt, venner eller naboer? Vi tenker på praktisk hjelp til eller tilsyn med syke, funksjonshemmede eller eldre.  ... 4. Ja, hjelp/tilsyn til naboer og/eller venner (ikke slekt)	
<b>Interviewer's instructions</b>		Her er det mulig krysse av for flere svaralternativer.	
Value	Label	Cases	Percentage
1	Ja	899	29.5%
2	Nei	2099	68.8%
8	Vil ikke svare	0	
9	Vet ikke	51	1.7%
Sysmiss		4	
<i>Warning: these figures indicate the number of cases found in the data file. They cannot be interpreted as summary statistics of the population of interest.</i>			
<b># v137: K3_1 Nei, får ingen hjelp fra foreldre, slekt, venner eller naboer</b>			
<b>Information</b>		[Type= discrete] [Format=numeric] [Range= 1-9] [Missing=*]	
<b>Statistics [NW/ W]</b>		[Valid=3049 /-] [Invalid=4 /-]	
<b>Literal question</b>		Får du/dere fra tid til annen hjelp fra foreldre, slekt, venner eller naboer? Vi tenker på praktisk hjelp til eller tilsyn med syke, funksjonshemmede eller eldre  ... 1. Nei, ingen hjelp fra foreldre, slekt, venner eller naboer	
<b>Interviewer's instructions</b>		Her er det mulig krysse av for flere svaralternativer.	

**# v137: K3\_1 Nei, får ingen hjelp fra foreldre, slekt, venner eller naboer**

Value	Label	Cases	Percentage
1	Ja	1667	54.7%
2	Nei	1330	43.6%
8	Vil ikke svare	0	
9	Vet ikke	52	1.7%
Sysmiss		4	

*Warning: these figures indicate the number of cases found in the data file. They cannot be interpreted as summary statistics of the population of interest.*

**# v138: K3\_2 Ja, får hjelp/tilsyn fra foreldre**

<b>Information</b>	[Type= discrete] [Format=numeric] [Range= 1-9] [Missing=*]
<b>Statistics [NW/ W]</b>	[Valid=3049 /-] [Invalid=4 /-]
<b>Literal question</b>	Får du/dere fra tid til annen hjelp fra foreldre, slekt, venner eller naboer? Vi tenker på praktisk hjelp til eller tilsyn med syke, funksjonshemmede eller eldre  ... Ja, hjelp/tilsyn fra foreldre
<b>Interviewer's instructions</b>	Her er det mulig krysse av for flere svaralternativer.

Value	Label	Cases	Percentage
1	Ja	526	17.3%
2	Nei	2471	81.0%
8	Vil ikke svare	0	
9	Vet ikke	52	1.7%
Sysmiss		4	

*Warning: these figures indicate the number of cases found in the data file. They cannot be interpreted as summary statistics of the population of interest.*

**# v139: K3\_3 Ja, får hjelp/tilsyn fra andre slektninger**

<b>Information</b>	[Type= discrete] [Format=numeric] [Range= 1-9] [Missing=*]
<b>Statistics [NW/ W]</b>	[Valid=3049 /-] [Invalid=4 /-]
<b>Literal question</b>	Får du/dere fra tid til annen hjelp fra foreldre, slekt, venner eller naboer? Vi tenker på praktisk hjelp til eller tilsyn med syke, funksjonshemmede eller eldre  ... 3. Ja, hjelp/tilsyn fra andre slektninger
<b>Interviewer's instructions</b>	Her er det mulig krysse av for flere svaralternativer.

Value	Label	Cases	Percentage
1	Ja	605	19.8%
2	Nei	2392	78.5%
8	Vil ikke svare	0	
9	Vet ikke	52	1.7%
Sysmiss		4	

*Warning: these figures indicate the number of cases found in the data file. They cannot be interpreted as summary statistics of the population of interest.*

**# v140: K3\_4 Ja, får hjelp/tilsyn fra naboer og/eller venner (ikke slekt)**

<b>Information</b>	[Type= discrete] [Format=numeric] [Range= 1-9] [Missing=*]
<b>Statistics [NW/ W]</b>	[Valid=3049 /-] [Invalid=4 /-]
<b>Literal question</b>	Får du/dere fra tid til annen hjelp fra foreldre, slekt, venner eller naboer? Vi tenker på praktisk hjelp til eller tilsyn med syke, funksjonshemmede eller eldre  ... 4. Ja, hjelp/tilsyn fra naboer og/eller venner (ikke slekt)
<b>Interviewer's instructions</b>	Her er det mulig krysse av for flere svaralternativer.

**# v140: K3\_4 Ja, får hjelp/tilsyn fra naboer og/eller venner (ikke slekt)**

Value	Label	Cases	Percentage
1	Ja	797	26.1%
2	Nei	2200	72.2%
8	Vil ikke svare	0	
9	Vet ikke	52	1.7%
Sysmiss		4	

*Warning: these figures indicate the number of cases found in the data file. They cannot be interpreted as summary statistics of the population of interest.*

**# v141: L1 Har du gått gjennom opplæring i norsk?**

<b>Information</b>	[Type= discrete] [Format=numeric] [Range= 1-9] [Missing=*]
<b>Statistics [NW/ W]</b>	[Valid=2613 /-] [Invalid=440 /-]
<b>Literal question</b>	Har du gått gjennom opplæring i norsk?
<b>Interviewer's instructions</b>	Se tilbake til A1 og A2. Hvis IO er født i Norge, eller innvandret før fylte 6 år, begynner du på spørsmål L4 1 - Fortsett med L2 2 - Gå til L3

Value	Label	Cases	Percentage
1	Ja	2150	82.3%
2	Nei	428	16.4%
8	Vil ikke svare	0	
9	Vet ikke	35	1.3%
Sysmiss		440	

*Warning: these figures indicate the number of cases found in the data file. They cannot be interpreted as summary statistics of the population of interest.*

**# v142: L2 Hvor mange timer har du gjennomført?**

<b>Information</b>	[Type= continuous] [Format=numeric] [Range= 0-99999] [Missing=*]
<b>Statistics [NW/ W]</b>	[Valid=2150 /-] [Invalid=903 /-]
<b>Literal question</b>	Hvor mange timer har du gjennomført?
<b>Interviewer's instructions</b>	Se tilbake til A1 og A2. Hvis IO er født i Norge, eller innvandret før fylte 6 år, begynner du på spørsmål L4 Antall timer - Gå til L4

**# v143: L3\_1 Har ikke fått tilbud om å gjennomgå norskopplæring**

<b>Information</b>	[Type= discrete] [Format=numeric] [Range= 1-9] [Missing=*]
<b>Statistics [NW/ W]</b>	[Valid=428 /-] [Invalid=2625 /-]
<b>Literal question</b>	Hvorfor har du ikke gjennomgått norskopplæring? ... 1. Har ikke fått tilbud
<b>Interviewer's instructions</b>	Se tilbake til A1 og A2. Hvis IO er født i Norge, eller innvandret før fylte 6 år, begynner du på spørsmål L4

Value	Label	Cases	Percentage
1	Ja	74	17.3%
2	Nei	325	75.9%
8	Vil ikke svare	0	
9	Vet ikke	29	6.8%
Sysmiss		2625	

*Warning: these figures indicate the number of cases found in the data file. They cannot be interpreted as summary statistics of the population of interest.*

**# v144: L3\_2 Står på venteliste for å gjennomgå norskopplæring**

<b>Information</b>	[Type= discrete] [Format=numeric] [Range= 1-9] [Missing=*]
--------------------	--

<b># v144: L3_2 Står på venteliste for å gjennomgå norskopplæring</b>			
<b>Statistics [NW/ W]</b>	[Valid=428 /-] [Invalid=2625 /-]		
<b>Literal question</b>	Hvorfor har du ikke gjennomgått norskopplæring? ... 2. Står på venteliste		
<b>Interviewer's instructions</b>	Se tilbake til A1 og A2. Hvis IO er født i Norge, eller innvandret før fylte 6 år, begynner du på spørsmål L4		
<b>Value</b>	<b>Label</b>	<b>Cases</b>	<b>Percentage</b>
1	Ja	4	0.9%
2	Nei	395	92.3%
8	Vil ikke svare	0	
9	Vet ikke	29	6.8%
Sysmiss		2625	
<i>Warning: these figures indicate the number of cases found in the data file. They cannot be interpreted as summary statistics of the population of interest.</i>			
<b># v145: L3_3 Fikk ikke barnevakt for å gjennomgå norskopplæring</b>			
<b>Information</b>	[Type= discrete] [Format=numeric] [Range= 1-9] [Missing=*]		
<b>Statistics [NW/ W]</b>	[Valid=428 /-] [Invalid=2625 /-]		
<b>Literal question</b>	Hvorfor har du ikke gjennomgått norskopplæring? ... 3. Fikk ikke barnevakt		
<b>Interviewer's instructions</b>	Se tilbake til A1 og A2. Hvis IO er født i Norge, eller innvandret før fylte 6 år, begynner du på spørsmål L4		
<b>Value</b>	<b>Label</b>	<b>Cases</b>	<b>Percentage</b>
1	Ja	14	3.3%
2	Nei	385	90.0%
8	Vil ikke svare	0	
9	Vet ikke	29	6.8%
Sysmiss		2625	
<i>Warning: these figures indicate the number of cases found in the data file. They cannot be interpreted as summary statistics of the population of interest.</i>			
<b># v146: L3_4 For langt unna hjemmet for å gjennomgå norskopplæring</b>			
<b>Information</b>	[Type= discrete] [Format=numeric] [Range= 1-9] [Missing=*]		
<b>Statistics [NW/ W]</b>	[Valid=428 /-] [Invalid=2625 /-]		
<b>Literal question</b>	Hvorfor har du ikke gjennomgått norskopplæring? ... 4. For langt unna hjemmet		
<b>Interviewer's instructions</b>	Se tilbake til A1 og A2. Hvis IO er født i Norge, eller innvandret før fylte 6 år, begynner du på spørsmål L4		
<b>Value</b>	<b>Label</b>	<b>Cases</b>	<b>Percentage</b>
1	Ja	4	0.9%
2	Nei	395	92.3%
8	Vil ikke svare	0	
9	Vet ikke	29	6.8%
Sysmiss		2625	
<i>Warning: these figures indicate the number of cases found in the data file. They cannot be interpreted as summary statistics of the population of interest.</i>			
<b># v147: L3_5 Passet ikke for mitt norsknivå til å gjennomgå norskopplæring</b>			
<b>Information</b>	[Type= discrete] [Format=numeric] [Range= 1-9] [Missing=*]		
<b>Statistics [NW/ W]</b>	[Valid=428 /-] [Invalid=2625 /-]		
<b>Literal question</b>	Hvorfor har du ikke gjennomgått norskopplæring?		


















<b># v147: L3_5 Passet ikke for mitt norsknivå til å gjennomgå norskopplæring</b>			
	... 5. Passet ikke for mitt norsknivå		
<b>Interviewer's instructions</b>	Se tilbake til A1 og A2. Hvis IO er født i Norge, eller innvandret før fylte 6 år, begynner du på spørsmål L4		
<b>Value</b>	<b>Label</b>	<b>Cases</b>	<b>Percentage</b>
1	Ja	29	6.8%
2	Nei	370	86.4%
8	Vil ikke svare	0	
9	Vet ikke	29	6.8%
Sysmiss		2625	
<i>Warning: these figures indicate the number of cases found in the data file. They cannot be interpreted as summary statistics of the population of interest.</i>			
<b># v148: L3_6 Var ikke interessert i å gjennomgå norskopplæring</b>			
<b>Information</b>	[Type= discrete] [Format=numeric] [Range= 1-9] [Missing=*]		
<b>Statistics [NW/ W]</b>	[Valid=428 /-] [Invalid=2625 /-]		
<b>Literal question</b>	Hvorfor har du ikke gjennomgått norskopplæring? ... 6. Var ikke interessert		
<b>Interviewer's instructions</b>	Se tilbake til A1 og A2. Hvis IO er født i Norge, eller innvandret før fylte 6 år, begynner du på spørsmål L4		
<b>Value</b>	<b>Label</b>	<b>Cases</b>	<b>Percentage</b>
1	Ja	24	5.6%
2	Nei	375	87.6%
8	Vil ikke svare	0	
9	Vet ikke	29	6.8%
Sysmiss		2625	
<i>Warning: these figures indicate the number of cases found in the data file. They cannot be interpreted as summary statistics of the population of interest.</i>			
<b># v149: L3_7 Sykdom, forhindret for å gjennomgå norskopplæring</b>			
<b>Information</b>	[Type= discrete] [Format=numeric] [Range= 1-9] [Missing=*]		
<b>Statistics [NW/ W]</b>	[Valid=428 /-] [Invalid=2625 /-]		
<b>Literal question</b>	Hvorfor har du ikke gjennomgått norskopplæring? ... 7. Sykdom		
<b>Interviewer's instructions</b>	Se tilbake til A1 og A2. Hvis IO er født i Norge, eller innvandret før fylte 6 år, begynner du på spørsmål L4		
<b>Value</b>	<b>Label</b>	<b>Cases</b>	<b>Percentage</b>
1	Ja	26	6.1%
2	Nei	373	87.1%
8	Vil ikke svare	0	
9	Vet ikke	29	6.8%
Sysmiss		2625	
<i>Warning: these figures indicate the number of cases found in the data file. They cannot be interpreted as summary statistics of the population of interest.</i>			
<b># v150: L3_8 Andre årsaker til å ikke å gjennomgå norskopplæring</b>			
<b>Information</b>	[Type= discrete] [Format=numeric] [Range= 1-9] [Missing=*]		
<b>Statistics [NW/ W]</b>	[Valid=428 /-] [Invalid=2625 /-]		
<b>Literal question</b>	Hvorfor har du ikke gjennomgått norskopplæring? ... 8. Annet		
<b>Interviewer's instructions</b>	Se tilbake til A1 og A2. Hvis IO er født i Norge, eller innvandret før fylte 6 år, begynner du på spørsmål L4		



**# v150: L3\_8 Andre årsaker til å ikke å gjennomgå norskopplæring**

Value	Label	Cases	Percentage
1	Ja	241	56.3%
2	Nei	158	36.9%
8	Vil ikke svare	0	
9	Vet ikke	29	6.8%
Sysmiss		2625	

*Warning: these figures indicate the number of cases found in the data file. They cannot be interpreted as summary statistics of the population of interest.*

<b># v151: L4 Hvor godt snakker du norsk? mener du at dine norskerferdigheter er sv�e</b>			
<b>Information</b>	[Type= discrete] [Format=numeric] [Range= 1-9] [Missing=*]		
<b>Statistics [NW/ W]</b>	[Valid=3049 /-] [Invalid=4 /-]		
<b>Literal question</b>	Hvor godt snakker du norsk? Mener du at dine norskerferdigheter er sv�ert gode, gode, middels, d�rlige eller sv�ert d�rlige		
<b>Interviewer's instructions</b>	Vis kort 4		
<b>Value</b>	<b>Label</b>	<b>Cases</b>	<b>Percentage</b>
1	Sv�ert gode	897	 29.4%
2	Gode	919	 30.1%
3	Middels	919	 30.1%
4	D�rlige	200	 6.6%
5	Sv�ert d�rlige	88	 2.9%
8	Vil ikke svare	0	
9	Vet ikke	26	 0.9%
Sysmiss		4	
<i>Warning: these figures indicate the number of cases found in the data file. They cannot be interpreted as summary statistics of the population of interest.</i>			
<b># v152: L5a Hvor gode vil du si at dine norskerferdigheter er n�r det gjelder ...</b>			
<b>Information</b>	[Type= discrete] [Format=numeric] [Range= 1-9] [Missing=*]		
<b>Statistics [NW/ W]</b>	[Valid=3049 /-] [Invalid=4 /-]		
<b>Literal question</b>	Hvor gode vil du si at dine norskerferdigheter er n�r det gjelder... ... A. � oppfatte nyheter p� radio og tv?		
<b>Interviewer's instructions</b>	Les opp, og vis kort 4.		
<b>Value</b>	<b>Label</b>	<b>Cases</b>	<b>Percentage</b>
1	Sv�ert gode	1120	 36.7%
2	Gode	844	 27.7%
3	Middels	743	 24.4%
4	D�rlige	231	 7.6%
5	Sv�ert d�rlige	90	 3.0%
8	Vil ikke svare	0	
9	Vet ikke	21	 0.7%
Sysmiss		4	
<i>Warning: these figures indicate the number of cases found in the data file. They cannot be interpreted as summary statistics of the population of interest.</i>			
<b># v153: L5b Hvor gode vil du si at dine norskerferdigheter er n�r det gjelder ...</b>			
<b>Information</b>	[Type= discrete] [Format=numeric] [Range= 1-9] [Missing=*]		
<b>Statistics [NW/ W]</b>	[Valid=3049 /-] [Invalid=4 /-]		
<b>Literal question</b>	Hvor gode vil du si at dine norskerferdigheter er n�r det gjelder... ... B. � lese norske aviser?		
<b>Interviewer's instructions</b>	Les opp, og vis kort 4.		
<b>Value</b>	<b>Label</b>	<b>Cases</b>	<b>Percentage</b>
1	Sv�ert gode	1091	 35.8%
2	Gode	894	 29.3%
3	Middels	678	 22.2%
4	D�rlige	246	 8.1%
5	Sv�ert d�rlige	117	 3.8%
8	Vil ikke svare	0	

<b># v153: L5b Hvor gode vil du si at dine norskferdigheter er når det gjelder ...</b>			
Value	Label	Cases	Percentage
9	Vet ikke	23	0.8%
Sysmiss		4	
<i>Warning: these figures indicate the number of cases found in the data file. They cannot be interpreted as summary statistics of the population of interest.</i>			
<b># v154: L5c Hvor gode vil du si at dine norskferdigheter er når det gjelder ...</b>			
<b>Information</b>	[Type= discrete] [Format=numeric] [Range= 1-9] [Missing=*]		
<b>Statistics [NW/ W]</b>	[Valid=3049 /-] [Invalid=4 /-]		
<b>Literat question</b>	Hvor gode vil du si at dine norskferdigheter er når det gjelder... ... C. å snakke med nordmenn på gaten?		
<b>Interviewer's instructions</b>	Les opp, og vis kort 4.		
Value	Label	Cases	Percentage
1	Svært gode	1097	36.0%
2	Gode	992	32.5%
3	Middels	655	21.5%
4	Dårlige	195	6.4%
5	Svært dårlige	80	2.6%
8	Vil ikke svare	0	
9	Vet ikke	30	1.0%
Sysmiss		4	
<i>Warning: these figures indicate the number of cases found in the data file. They cannot be interpreted as summary statistics of the population of interest.</i>			
<b># v155: L5d Hvor gode vil du si at dine norskferdigheter er når det gjelder ...</b>			
<b>Information</b>	[Type= discrete] [Format=numeric] [Range= 1-9] [Missing=*]		
<b>Statistics [NW/ W]</b>	[Valid=3049 /-] [Invalid=4 /-]		
<b>Literat question</b>	Hvor gode vil du si at dine norskferdigheter er når det gjelder... ... D. å svare skriftlig på en avisannonse om arbeid?		
<b>Interviewer's instructions</b>	Les opp, og vis kort 4.		
Value	Label	Cases	Percentage
1	Svært gode	876	28.7%
2	Gode	817	26.8%
3	Middels	735	24.1%
4	Dårlige	371	12.2%
5	Svært dårlige	214	7.0%
8	Vil ikke svare	0	
9	Vet ikke	36	1.2%
Sysmiss		4	
<i>Warning: these figures indicate the number of cases found in the data file. They cannot be interpreted as summary statistics of the population of interest.</i>			
<b># v156: L5e Hvor gode vil du si at dine norskferdigheter er når det gjelder ...</b>			
<b>Information</b>	[Type= discrete] [Format=numeric] [Range= 1-9] [Missing=*]		
<b>Statistics [NW/ W]</b>	[Valid=3049 /-] [Invalid=4 /-]		
<b>Literat question</b>	Hvor gode vil du si at dine norskferdigheter er når det gjelder... ... E. å snakke med lege om helseproblemer?		
<b>Interviewer's instructions</b>	Les opp, og vis kort 4.		

### # v156: L5e Hvor gode vil du si at dine norskerferdigheter er når det gjelder ...

Value	Label	Cases	Percentage
1	Svært gode	1068	35.0%
2	Gode	1009	33.1%
3	Middels	609	20.0%
4	Dårlige	231	7.6%
5	Svært dårlige	107	3.5%
8	Vil ikke svare	0	
9	Vet ikke	25	0.8%
Sysmiss		4	

Warning: these figures indicate the number of cases found in the data file. They cannot be interpreted as summary statistics of the population of interest.

### # v157: M1 Har du gått på skole i Norge?

<b>Information</b>	[Type= discrete] [Format=numeric] [Range= 1-9] [Missing=*]
<b>Statistics [NW/ W]</b>	[Valid=2613 /-] [Invalid=440 /-]
<b>Literal question</b>	Har du gått på skole i Norge?
<b>Interviewer's instructions</b>	Hvis IO er født i Norge, eller innvandret før fylte 6 år, hopper du til spørsmål M2 1 - Fortsett med M2 2 - Gå til M3

Value	Label	Cases	Percentage
1	Ja	1119	42.8%
2	Nei	1421	54.4%
8	Vil ikke svare	0	
9	Vet ikke	73	2.8%
Sysmiss		440	

Warning: these figures indicate the number of cases found in the data file. They cannot be interpreted as summary statistics of the population of interest.

### # v158: M2 Hva slags utdanning har du fullført i Norge?

<b>Information</b>	[Type= discrete] [Format=numeric] [Range= 1-99] [Missing=*]
<b>Statistics [NW/ W]</b>	[Valid=1527 /-] [Invalid=1526 /-]
<b>Literal question</b>	Hva slags utdanning har du fullført i Norge?
<b>Post-question</b>	Med fullført menes å ha fått vitnemål eller tatt eksamen.
<b>Interviewer's instructions</b>	Sett kun ett kryss for høyeste fullførte utdanning

Value	Label	Cases	Percentage
1	Ikke fullført noen utdanning	169	11.1%
2	Grunnskole, 9 år eller mindre	159	10.4%
3	Videregående skole, 1 år	189	12.4%
4	Videregående skole, 2 år eller mer	545	35.7%
5	Høyere utdanning (høyskole/universitet), 1-2 år	158	10.3%
6	Høyere utdanning (høyskole/universitet), 3-4 år	171	11.2%
7	Høyere utdanning (høyskole/universitet), 5 år eller mer	84	5.5%
8	Annet, spesifiser	22	1.4%
9	Vet ikke	30	2.0%
98	Vil ikke svare	0	
99	Vet ikke	0	
Sysmiss		1526	

Warning: these figures indicate the number of cases found in the data file. They cannot be interpreted as summary statistics of the population of interest.

<b># v159: M3 Har du gått på skole i andre land enn i Norge?</b>			
<b>Information</b>	[Type= discrete] [Format=numeric] [Range= 1-9] [Missing=*]		
<b>Statistics [NW/ W]</b>	[Valid=3049 /-] [Invalid=4 /-]		
<b>Literal question</b>	Har du gått på skole i andre land enn i Norge?		
<b>Interviewer's instructions</b>	1 - Fortsett med M4 2 - Gå til M5		
<b>Value</b>	<b>Label</b>	<b>Cases</b>	<b>Percentage</b>
1	Ja	2294	75.2%
2	Nei	712	23.4%
8	Vil ikke svare	0	
9	Vet ikke	43	1.4%
Sysmiss		4	
<i>Warning: these figures indicate the number of cases found in the data file. They cannot be interpreted as summary statistics of the population of interest.</i>			
<b># v160: M4 Hva slags utdanning har du fullført i andre land enn i Norge?</b>			
<b>Information</b>	[Type= discrete] [Format=numeric] [Range= 1-99] [Missing=*]		
<b>Statistics [NW/ W]</b>	[Valid=2294 /-] [Invalid=759 /-]		
<b>Literal question</b>	Hva slags utdanning har du fullført i andre land enn i Norge?		
<b>Post-question</b>	Med fullført menes å ha fått vitnemål eller tatt eksamen.		
<b>Interviewer's instructions</b>	Sett kun ett kryss for høyeste fullførte utdanning		
<b>Value</b>	<b>Label</b>	<b>Cases</b>	<b>Percentage</b>
1	Ikke fullført noen utdanning	240	10.5%
2	Grunnskole, 9 år eller mindre	666	29.0%
3	Videregående skole, 1 år	136	5.9%
4	Videregående skole, 2 år eller mer	723	31.5%
5	Høyere utdanning (høyskole/universitet), 1-2 år	222	9.7%
6	Høyere utdanning (høyskole/universitet), 3-4 år	188	8.2%
7	Høyere utdanning (høyskole/universitet), 5 år eller mer	92	4.0%
8	Annet, spesifiser	22	1.0%
9	Vet ikke	5	0.2%
98	Vil ikke svare	0	
99	Vet ikke	0	
Sysmiss		759	
<i>Warning: these figures indicate the number of cases found in the data file. They cannot be interpreted as summary statistics of the population of interest.</i>			
<b># v161: M5 Har du noen gang i løpet av de siste fem årene blitt dårlig behandle</b>			
<b>Information</b>	[Type= discrete] [Format=numeric] [Range= 1-9] [Missing=*]		
<b>Statistics [NW/ W]</b>	[Valid=1537 /-] [Invalid=1516 /-]		
<b>Literal question</b>	Har du noen gang i løpet av de siste fem årene blitt dårlig behandlet i skolen eller på noen annen utdanningsinstitusjon på grunn av din utenlandske bakgrunn?		
<b>Interviewer's instructions</b>	Dette spørsmålet stilles bare til personer som har gått på skole i Norge, M1 = Ja		
<b>Value</b>	<b>Label</b>	<b>Cases</b>	<b>Percentage</b>
1	Ja	192	12.5%
2	Nei	1255	81.7%
8	Vil ikke svare	0	
9	Vet ikke	90	5.9%
Sysmiss		1516	

**# v161: M5 Har du noen gang i løpet av de siste fem årene blitt dårlig behandle**

Warning: these figures indicate the number of cases found in the data file. They cannot be interpreted as summary statistics of the population of interest.

**# v162: N1a Arbeidsløshetspenger?**

**Information** [Type= discrete] [Format=numeric] [Range= 1-9] [Missing=\*]

**Statistics [NW/ W]** [Valid=3049 /-] [Invalid=4 /-]

**Pre-question** Så går vi over til noen spørsmål som handler om økonomi

**Literal question** Først noen spørsmål om offentlige ytelser. Har noen i husholdningen mottatt noen av de følgende ytelsene i løpet av de siste 12 månedene?  
... A. Arbeidsløshetspenger?

Value	Label	Cases	Percentage
1	Ja	432	14.2%
2	Nei	2545	83.5%
8	Vil ikke svare	0	
9	Vet ikke	72	2.4%
Sysmiss		4	

Warning: these figures indicate the number of cases found in the data file. They cannot be interpreted as summary statistics of the population of interest.

**# v163: N1b Attføringspenger / attføringshjelp?**

**Information** [Type= discrete] [Format=numeric] [Range= 1-9] [Missing=\*]

**Statistics [NW/ W]** [Valid=3049 /-] [Invalid=4 /-]

**Pre-question** Så går vi over til noen spørsmål som handler om økonomi

**Literal question** Først noen spørsmål om offentlige ytelser. Har noen i husholdningen mottatt noen av de følgende ytelsene i løpet av de siste 12 månedene?  
... B. Attføringspenger/Attføringshjelp?

Value	Label	Cases	Percentage
1	Ja	352	11.5%
2	Nei	2626	86.1%
8	Vil ikke svare	0	
9	Vet ikke	71	2.3%
Sysmiss		4	

Warning: these figures indicate the number of cases found in the data file. They cannot be interpreted as summary statistics of the population of interest.

**# v164: N1c Stønad til skilte, separerte og enslige forsørgere?**

**Information** [Type= discrete] [Format=numeric] [Range= 1-9] [Missing=\*]










**Statistics [NW/ W]** [Valid=3049 /-] [Invalid=4 /-]

**Pre-question** Så går vi over til noen spørsmål som handler om økonomi

**Literal question** Først noen spørsmål om offentlige ytelser. Har noen i husholdningen mottatt noen av de følgende ytelsene i løpet av de siste 12 månedene?  
... C. Stønad til skilte, separerte og enslige forsørgere?

Value	Label	Cases	Percentage
1	Ja	108	3.5%
2	Nei	2863	93.9%
8	Vil ikke svare	0	
9	Vet ikke	78	2.6%
Sysmiss		4	

Warning: these figures indicate the number of cases found in the data file. They cannot be interpreted as summary statistics of the population of interest.

<b># v165: N1d Sosialhjelp?</b>			
<b>Information</b>	[Type= discrete] [Format=numeric] [Range= 1-9] [Missing=*]		
<b>Statistics [NW/ W]</b>	[Valid=3049 /-] [Invalid=4 /-]		
<b>Pre-question</b>	Så går vi over til noen spørsmål som handler om økonomi		
<b>Literal question</b>	Først noen spørsmål om offentlige ytelser. Har noen i husholdningen mottatt noen av de følgende ytelsene i løpet av de siste 12 månedene?  ... D. Sosialhjelp?		
<b>Value</b>	<b>Label</b>	<b>Cases</b>	<b>Percentage</b>
1	Ja	443	 14.5%
2	Nei	2535	 83.1%
8	Vil ikke svare	0	
9	Vet ikke	71	 2.3%
Sysmiss		4	
<i>Warning: these figures indicate the number of cases found in the data file. They cannot be interpreted as summary statistics of the population of interest.</i>			
<b># v166: N1e Bostøtte?</b>			
<b>Information</b>	[Type= discrete] [Format=numeric] [Range= 1-9] [Missing=*]		
<b>Statistics [NW/ W]</b>	[Valid=3049 /-] [Invalid=4 /-]		
<b>Pre-question</b>	Så går vi over til noen spørsmål som handler om økonomi		
<b>Literal question</b>	Først noen spørsmål om offentlige ytelser. Har noen i husholdningen mottatt noen av de følgende ytelsene i løpet av de siste 12 månedene?  ... E. Bostøtte?		
<b>Value</b>	<b>Label</b>	<b>Cases</b>	<b>Percentage</b>
1	Ja	402	 13.2%
2	Nei	2580	 84.6%
8	Vil ikke svare	0	
9	Vet ikke	67	 2.2%
Sysmiss		4	
<i>Warning: these figures indicate the number of cases found in the data file. They cannot be interpreted as summary statistics of the population of interest.</i>			
<b># v167: N1f Sykelønn?</b>			
<b>Information</b>	[Type= discrete] [Format=numeric] [Range= 1-9] [Missing=*]		
<b>Statistics [NW/ W]</b>	[Valid=3049 /-] [Invalid=4 /-]		
<b>Pre-question</b>	Så går vi over til noen spørsmål som handler om økonomi		
<b>Literal question</b>	Først noen spørsmål om offentlige ytelser. Har noen i husholdningen mottatt noen av de følgende ytelsene i løpet av de siste 12 månedene?  ... F. Sykelønn?		
<b>Value</b>	<b>Label</b>	<b>Cases</b>	<b>Percentage</b>
1	Ja	440	 14.4%
2	Nei	2529	 82.9%
8	Vil ikke svare	0	
9	Vet ikke	80	 2.6%
Sysmiss		4	
<i>Warning: these figures indicate the number of cases found in the data file. They cannot be interpreted as summary statistics of the population of interest.</i>			
<b># v168: N1g Engangstøtte ved fødsel?</b>			
<b>Information</b>	[Type= discrete] [Format=numeric] [Range= 1-9] [Missing=*]		

<b># v168: N1g Engangstøtte ved fødsel?</b>			
<b>Statistics [NW/ W]</b>	[Valid=3049 /-] [Invalid=4 /-]		
<b>Pre-question</b>	Så går vi over til noen spørsmål som handler om økonomi		
<b>Literal question</b>	Først noen spørsmål om offentlige ytelser. Har noen i husholdningen mottatt noen av de følgende ytelsene i løpet av de siste 12 månedene?  ... G. Engangstøtte ved fødsel?		
<b>Value</b>	<b>Label</b>	<b>Cases</b>	<b>Percentage</b>
1	Ja	220	7.2%
2	Nei	2747	90.1%
8	Vil ikke svare	0	
9	Vet ikke	82	2.7%
Sysmiss		4	
<i>Warning: these figures indicate the number of cases found in the data file. They cannot be interpreted as summary statistics of the population of interest.</i>			
<b># v169: N1h Støtte til utdanning (lån, stipend)?</b>			
<b>Information</b>	[Type= discrete] [Format=numeric] [Range= 1-9] [Missing=*]		
<b>Statistics [NW/ W]</b>	[Valid=3049 /-] [Invalid=4 /-]		
<b>Pre-question</b>	Så går vi over til noen spørsmål som handler om økonomi		
<b>Literal question</b>	Først noen spørsmål om offentlige ytelser. Har noen i husholdningen mottatt noen av de følgende ytelsene i løpet av de siste 12 månedene?  ... H. Støtte til utdanning (lån, stipend)?		
<b>Value</b>	<b>Label</b>	<b>Cases</b>	<b>Percentage</b>
1	Ja	577	18.9%
2	Nei	2392	78.5%
8	Vil ikke svare	0	
9	Vet ikke	80	2.6%
Sysmiss		4	
<i>Warning: these figures indicate the number of cases found in the data file. They cannot be interpreted as summary statistics of the population of interest.</i>			
<b># v170: N1i Kontantstøtte?</b>			
<b>Information</b>	[Type= discrete] [Format=numeric] [Range= 1-9] [Missing=*]		
<b>Statistics [NW/ W]</b>	[Valid=3049 /-] [Invalid=4 /-]		
<b>Pre-question</b>	Så går vi over til noen spørsmål som handler om økonomi		
<b>Literal question</b>	Først noen spørsmål om offentlige ytelser. Har noen i husholdningen mottatt noen av de følgende ytelsene i løpet av de siste 12 månedene?  ... I. Kontantstøtte?		
<b>Value</b>	<b>Label</b>	<b>Cases</b>	<b>Percentage</b>
1	Ja	413	13.5%
2	Nei	2561	84.0%
8	Vil ikke svare	0	
9	Vet ikke	75	2.5%
Sysmiss		4	
<i>Warning: these figures indicate the number of cases found in the data file. They cannot be interpreted as summary statistics of the population of interest.</i>			
<b># v171: N2 Hvor stor var din egen brutto inntekt forrige år (2004 eller 2005)?</b>			
<b>Information</b>	[Type= discrete] [Format=numeric] [Range= 1-99] [Missing=*]		
<b>Statistics [NW/ W]</b>	[Valid=3049 /-] [Invalid=4 /-]		



<b># v171: N2 Hvor stor var din egen brutto inntekt forrige år (2004 eller 2005)?</b>			
<b>Literal question</b>	Hvor stor var din egen brutto inntekt forrige år (2004 eller 2005)?		
<b>Post-question</b>	Med brutto inntekt menes inntekt før fradrag og skatt er trukket fra.		
<b>Interviewer's instructions</b>	Har IO problemer med å svare, spør ved hjelp av intervallene under.		
<b>Value</b>	<b>Label</b>	<b>Cases</b>	<b>Percentage</b>
1	Ingen inntekt	495	16.2%
2	1 - 249 000	1573	51.6%
3	250 000 - 399 000	700	23.0%
4	400 000 - 549 000	141	4.6%
5	550 000 - 699 000	36	1.2%
6	700 000 - 849 000	15	0.5%
7	850 000 - 999 000	3	0.1%
8	1 000 000 eller mer	10	0.3%
9	Vet ikke	76	2.5%
98	Vil ikke svare	0	
99	Vet ikke	0	
Sysmiss		4	
<i>Warning: these figures indicate the number of cases found in the data file. They cannot be interpreted as summary statistics of the population of interest.</i>			
<b># v172: N3 Hva vil du anslå husholdningens samlede brutto inntekt til forrige år</b>			
<b>Information</b>	[Type= discrete] [Format=numeric] [Range= 1-99] [Missing=*]		
<b>Statistics [NW/ W]</b>	[Valid=2586 /-] [Invalid=467 /-]		
<b>Literal question</b>	Hva vil du anslå husholdningens samlede brutto inntekt til forrige år (2004 eller 2005)?		
<b>Interviewer's instructions</b>	Hopp over dette spørsmålet dersom det er bare en person i husholdningen Har IO problemer med å svare, spør ved hjelp av intervallene under.		
<b>Value</b>	<b>Label</b>	<b>Cases</b>	<b>Percentage</b>
1	Ingen inntekt	108	4.2%
2	1 - 249 000	538	20.8%
3	250 000 - 399 000	668	25.8%
4	400 000 - 549 000	513	19.8%
5	550 000 - 699 000	242	9.4%
6	700 000 - 849 000	115	4.4%
7	850 000 - 999 000	34	1.3%
8	1 000 000 eller mer	43	1.7%
9	Vet ikke	325	12.6%
98	Vil ikke svare	0	
99	Vet ikke	0	
Sysmiss		467	
<i>Warning: these figures indicate the number of cases found in the data file. They cannot be interpreted as summary statistics of the population of interest.</i>			
<b># v173: N4 Har det i løpet av de siste 12 måneder hendt at du/husholdningen har</b>			
<b>Information</b>	[Type= discrete] [Format=numeric] [Range= 1-9] [Missing=*]		
<b>Statistics [NW/ W]</b>	[Valid=3049 /-] [Invalid=4 /-]		
<b>Literal question</b>	Har det i løpet av de siste 12 måneder hendt at du/husholdningen har hatt vansker med å klare de løpende utgiftene f.eks. til mat, transport, bolig? Hendte det ofte, av og til, en sjelden gang eller aldri?		
<b>Value</b>	<b>Label</b>	<b>Cases</b>	<b>Percentage</b>
1	Ofte	323	10.6%

**# v173: N4 Har det i løpet av de siste 12 måneder hendt at du/husholdningen har**

Value	Label	Cases	Percentage
2	Av og til	613	20.1%
3	Sjelden	452	14.8%
4	Aldri	1637	53.7%
8	Vil ikke svare	0	
9	Vet ikke	24	0.8%
Sysmiss		4	

Warning: these figures indicate the number of cases found in the data file. They cannot be interpreted as summary statistics of the population of interest.

**# v174: N5 Var økonomien slik at du/husholdningen størstparten av året hadde m**

<b>Information</b>	[Type= discrete] [Format=numeric] [Range= 1-9] [Missing=*]
<b>Statistics [NW/ W]</b>	[Valid=3049 /-] [Invalid=4 /-]
<b>Literal question</b>	Var økonomien slik at du/husholdningen størstparten av året hadde mulighet for å klare en uforutsett regning på 5000 kroner til f.eks. tannlege eller reparasjon?

Value	Label	Cases	Percentage
1	Ja	1622	53.2%
2	Nei	1394	45.7%
8	Vil ikke svare	0	
9	Vet ikke	33	1.1%
Sysmiss		4	

Warning: these figures indicate the number of cases found in the data file. They cannot be interpreted as summary statistics of the population of interest.

**# v175: N6 Disponerer du/husholdningen privatbil?**

<b>Information</b>	[Type= discrete] [Format=numeric] [Range= 1-9] [Missing=*]
<b>Statistics [NW/ W]</b>	[Valid=3049 /-] [Invalid=4 /-]
<b>Literal question</b>	Disponerer du/husholdningen privatbil?

Value	Label	Cases	Percentage
1	Ja	2007	65.8%
2	Nei	1023	33.6%
8	Vil ikke svare	0	
9	Vet ikke	19	0.6%
Sysmiss		4	

Warning: these figures indicate the number of cases found in the data file. They cannot be interpreted as summary statistics of the population of interest.

**# v176: N7 Disponerer du/husholdningen vaskemaskin?**

<b>Information</b>	[Type= discrete] [Format=numeric] [Range= 1-9] [Missing=*]
<b>Statistics [NW/ W]</b>	[Valid=3049 /-] [Invalid=4 /-]
<b>Literal question</b>	Disponerer du/husholdningen vaskemaskin?

Value	Label	Cases	Percentage
1	Ja	2705	88.7%
2	Nei	319	10.5%
8	Vil ikke svare	0	
9	Vet ikke	25	0.8%
Sysmiss		4	

Warning: these figures indicate the number of cases found in the data file. They cannot be interpreted as summary statistics of the population of interest.

**# v177: N8 Disponerer du/husholdningen pc?**

<b>Information</b>	[Type= discrete] [Format=numeric] [Range= 1-9] [Missing=*]
--------------------	--

<b># v177: N8 Disponerer du/husholdningen pc?</b>			
<b>Statistics [NW/ W]</b>	[Valid=3049 /-] [Invalid=4 /-]		
<b>Literal question</b>	Disponerer du/husholdningen PC?		
<b>Interviewer's instructions</b>	2 - Gå til N10		
<b>Value</b>	<b>Label</b>	<b>Cases</b>	<b>Percentage</b>
1	Ja	2444	80.2%
2	Nei	586	19.2%
8	Vil ikke svare	0	
9	Vet ikke	19	0.6%
Systemmiss		4	
<i>Warning: these figures indicate the number of cases found in the data file. They cannot be interpreted as summary statistics of the population of interest.</i>			
<b># v178: N9 Er det internettabonnement knyttet til denne maskinen?</b>			
<b>Information</b>	[Type= discrete] [Format=numeric] [Range= 1-9] [Missing=*]		
<b>Statistics [NW/ W]</b>	[Valid=2444 /-] [Invalid=609 /-]		
<b>Literal question</b>	Er det internettabonnement knyttet til denne maskinen?		
<b>Value</b>	<b>Label</b>	<b>Cases</b>	<b>Percentage</b>
1	Ja	2246	91.9%
2	Nei	190	7.8%
8	Vil ikke svare	0	
9	Vet ikke	8	0.3%
Systemmiss		609	
<i>Warning: these figures indicate the number of cases found in the data file. They cannot be interpreted as summary statistics of the population of interest.</i>			
<b># v179: N10 Har du i løpet av det siste året på grunn av din utenlandske bakgrunn</b>			
<b>Information</b>	[Type= discrete] [Format=numeric] [Range= 1-9] [Missing=*]		
<b>Statistics [NW/ W]</b>	[Valid=3049 /-] [Invalid=4 /-]		
<b>Literal question</b>	Har du i løpet av det siste året på grunn av din utenlandske bakgrunn blitt nektet å leie eller kjøpe noe på kreditt eller med betalingsutsettelse, for eksempel bil, dvd-spiller eller lignende, eller blitt nektet å låne penger i en bank?		
<b>Value</b>	<b>Label</b>	<b>Cases</b>	<b>Percentage</b>
1	Ja	224	7.3%
2	Nei	2787	91.4%
8	Vil ikke svare	0	
9	Vet ikke	38	1.2%
Systemmiss		4	
<i>Warning: these figures indicate the number of cases found in the data file. They cannot be interpreted as summary statistics of the population of interest.</i>			
<b># v180: O1 Hvordan vurderer du din egen helse sånn i alminnelighet. Vil du si a</b>			
<b>Information</b>	[Type= discrete] [Format=numeric] [Range= 1-9] [Missing=*]		
<b>Statistics [NW/ W]</b>	[Valid=3049 /-] [Invalid=4 /-]		
<b>Pre-question</b>	Så går vi over til noen spørsmål om helsen din		
<b>Literal question</b>	Hvordan vurderer du din egen helse sånn i alminnelighet. Vil du si at den er meget god, god, verken god eller dårlig, dårlig eller meget dårlig?		
<b>Value</b>	<b>Label</b>	<b>Cases</b>	<b>Percentage</b>
1	Meget god	867	28.4%
2	God	1141	37.4%
3	Verken god eller dårlig	569	18.7%

**# v180: O1 Hvordan vurderer du din egen helse sånn i alminnelighet. Vil du si a**

Value	Label	Cases	Percentage
4	Dårlig	351	11.5%
5	Meget dårlig	102	3.3%
8	Vil ikke svare	0	
9	Vet ikke	19	0.6%
Sysmiss		4	

Warning: these figures indicate the number of cases found in the data file. They cannot be interpreted as summary statistics of the population of interest.

**# v181: O2\_1 Har eller har hatt eksem**

<b>Information</b>	[Type= discrete] [Format=numeric] [Range= 1-9] [Missing=*]
<b>Statistics [NW/ W]</b>	[Valid=3053 /-] [Invalid=0 /-]
<b>Literal question</b>	Har du eller har du hatt noen av disse sykdommene? ... 1. Eksem
<b>Interviewer's instructions</b>	Vis kort 5

Value	Label	Cases	Percentage
1	Ja	223	7.3%
2	Nei	2830	92.7%
8	Vil ikke svare	0	
9	Vet ikke	0	

Warning: these figures indicate the number of cases found in the data file. They cannot be interpreted as summary statistics of the population of interest.

**# v182: O2\_2 Har eller har hatt astma som medfører bruk av astmamedisin**

<b>Information</b>	[Type= discrete] [Format=numeric] [Range= 1-9] [Missing=*]
<b>Statistics [NW/ W]</b>	[Valid=3053 /-] [Invalid=0 /-]
<b>Literal question</b>	Har du eller har du hatt noen av disse sykdommene? ... 2. Astma som medfører bruk av astmamedisin
<b>Interviewer's instructions</b>	Vis kort 5

Value	Label	Cases	Percentage
1	Ja	222	7.3%
2	Nei	2831	92.7%
8	Vil ikke svare	0	
9	Vet ikke	0	

Warning: these figures indicate the number of cases found in the data file. They cannot be interpreted as summary statistics of the population of interest.

**# v183: O2\_3 Har eller har hatt allergi**

<b>Information</b>	[Type= discrete] [Format=numeric] [Range= 1-9] [Missing=*]
<b>Statistics [NW/ W]</b>	[Valid=3053 /-] [Invalid=0 /-]
<b>Literal question</b>	Har du eller har du hatt noen av disse sykdommene? ... 3. Allergi
<b>Interviewer's instructions</b>	Vis kort 5

Value	Label	Cases	Percentage
1	Ja	682	22.3%
2	Nei	2371	77.7%
8	Vil ikke svare	0	
9	Vet ikke	0	

**# v183: O2\_3 Har eller har hatt allergi**

Warning: these figures indicate the number of cases found in the data file. They cannot be interpreted as summary statistics of the population of interest.

**# v184: O2\_4 Har eller har hatt diabetes (sukkersyke)**

**Information** [Type= discrete] [Format=numeric] [Range= 1-9] [Missing=\*]

**Statistics [NW/ W]** [Valid=3053 /-] [Invalid=0 /-]

**Literal question** Har du eller har du hatt noen av disse sykdommene?  
... 4. Diabetes (sukkersyke)

**Interviewer's instructions** Vis kort 5

Value	Label	Cases	Percentage
1	Ja	138	4.5%
2	Nei	2915	95.5%
8	Vil ikke svare	0	
9	Vet ikke	0	

Warning: these figures indicate the number of cases found in the data file. They cannot be interpreted as summary statistics of the population of interest.

**# v185: O2\_5 Har eller har hatt annen stoffskiftesykdom (vitaminmangel, høyt kolesterol)**

**Information** [Type= discrete] [Format=numeric] [Range= 1-9] [Missing=\*]

**Statistics [NW/ W]** [Valid=3053 /-] [Invalid=0 /-]

**Literal question** Har du eller har du hatt noen av disse sykdommene?  
... 5. Annen stoffskiftesykdom (vitaminmangel, høyt kolesterol osv)

**Interviewer's instructions** Vis kort 5

Value	Label	Cases	Percentage
1	Ja	236	7.7%
2	Nei	2817	92.3%
8	Vil ikke svare	0	
9	Vet ikke	0	

Warning: these figures indicate the number of cases found in the data file. They cannot be interpreted as summary statistics of the population of interest.

**# v186: O2\_6 Har eller har hatt kronisk bronkitt, emfysem (kols)**

**Information** [Type= discrete] [Format=numeric] [Range= 1-9] [Missing=\*]

**Statistics [NW/ W]** [Valid=3053 /-] [Invalid=0 /-]

**Literal question** Har du eller har du hatt noen av disse sykdommene?  
... 6. Kronisk bronkitt, emfysem (Kols)

**Interviewer's instructions** Vis kort 5

Value	Label	Cases	Percentage
1	Ja	86	2.8%
2	Nei	2967	97.2%
8	Vil ikke svare	0	
9	Vet ikke	0	

Warning: these figures indicate the number of cases found in the data file. They cannot be interpreted as summary statistics of the population of interest.

**# v187: O2\_7 Har eller har hatt urinlekkasje (inkontinens)**

**Information** [Type= discrete] [Format=numeric] [Range= 1-9] [Missing=\*]

**Statistics [NW/ W]** [Valid=3053 /-] [Invalid=0 /-]

**Literal question** Har du eller har du hatt noen av disse sykdommene?

<b># v187: O2_7 Har eller har hatt urinlekkasje (inkontinens)</b>			
	... 7. Urinlekkasje (inkontinens)		
<b>Interviewer's instructions</b>	Vis kort 5		
<b>Value</b>	<b>Label</b>	<b>Cases</b>	<b>Percentage</b>
1	Ja	56	1.8%
2	Nei	2997	98.2%
8	Vil ikke svare	0	
9	Vet ikke	0	
<i>Warning: these figures indicate the number of cases found in the data file. They cannot be interpreted as summary statistics of the population of interest.</i>			
<b># v188: O2_8 Har eller har hatt magesår</b>			
<b>Information</b>	[Type= discrete] [Format=numeric] [Range= 1-9] [Missing=*]		
<b>Statistics [NW/ W]</b>	[Valid=3053 /-] [Invalid=0 /-]		
<b>Literal question</b>	Har du eller har du hatt noen av disse sykdommene? ... 8. Magesår		
<b>Interviewer's instructions</b>	Vis kort 5		
<b>Value</b>	<b>Label</b>	<b>Cases</b>	<b>Percentage</b>
1	Ja	268	8.8%
2	Nei	2785	91.2%
8	Vil ikke svare	0	
9	Vet ikke	0	
<i>Warning: these figures indicate the number of cases found in the data file. They cannot be interpreted as summary statistics of the population of interest.</i>			
<b># v189: O2_9 Har eller har hatt høyt blodtrykk som medfører bruk av blodtrykksmedisin</b>			
<b>Information</b>	[Type= discrete] [Format=numeric] [Range= 1-9] [Missing=*]		
<b>Statistics [NW/ W]</b>	[Valid=3053 /-] [Invalid=0 /-]		
<b>Literal question</b>	Har du eller har du hatt noen av disse sykdommene? ... 9. Høyt blodtrykk som medfører bruk av blodtrykksmedisin		
<b>Interviewer's instructions</b>	Vis kort 5		
<b>Value</b>	<b>Label</b>	<b>Cases</b>	<b>Percentage</b>
1	Ja	214	7.0%
2	Nei	2839	93.0%
8	Vil ikke svare	0	
9	Vet ikke	0	
<i>Warning: these figures indicate the number of cases found in the data file. They cannot be interpreted as summary statistics of the population of interest.</i>			
<b># v190: O2_10 Har eller har hatt angina pectoris, hjertekramper</b>			
<b>Information</b>	[Type= discrete] [Format=numeric] [Range= 1-9] [Missing=*]		
<b>Statistics [NW/ W]</b>	[Valid=3053 /-] [Invalid=0 /-]		
<b>Literal question</b>	Har du eller har du hatt noen av disse sykdommene? ... 10. Angina pectoris, hjertekramper		
<b>Interviewer's instructions</b>	Vis kort 5		
<b>Value</b>	<b>Label</b>	<b>Cases</b>	<b>Percentage</b>
1	Ja	102	3.3%
2	Nei	2951	96.7%
8	Vil ikke svare	0	

<b># v190: O2_10 Har eller har hatt angina pectoris, hjertekramper</b>			
Value	Label	Cases	Percentage
9	Vet ikke	0	
<i>Warning: these figures indicate the number of cases found in the data file. They cannot be interpreted as summary statistics of the population of interest.</i>			
<b># v191: O2_11 Har eller har hatt hjerteinfarkt</b>			
<b>Information</b>	[Type= discrete] [Format=numeric] [Range= 1-9] [Missing=*]		
<b>Statistics [NW/ W]</b>	[Valid=3053 /-] [Invalid=0 /-]		
<b>Literal question</b>	Har du eller har du hatt noen av disse sykdommene? ... 11. Hjerteinfarkt		
<b>Interviewer's instructions</b>	Vis kort 5		
Value	Label	Cases	Percentage
1	Ja	51	1.7%
2	Nei	3002	98.3%
8	Vil ikke svare	0	
9	Vet ikke	0	
<i>Warning: these figures indicate the number of cases found in the data file. They cannot be interpreted as summary statistics of the population of interest.</i>			
<b># v192: O2_12 Har eller har hatt hjerneslag, hjerneblødning, drypp</b>			
<b>Information</b>	[Type= discrete] [Format=numeric] [Range= 1-9] [Missing=*]		
<b>Statistics [NW/ W]</b>	[Valid=3053 /-] [Invalid=0 /-]		
<b>Literal question</b>	Har du eller har du hatt noen av disse sykdommene? ... 12. Hjerneslag, hjerneblødning, "drypp"		
<b>Interviewer's instructions</b>	Vis kort 5		
Value	Label	Cases	Percentage
1	Ja	26	0.9%
2	Nei	3027	99.1%
8	Vil ikke svare	0	
9	Vet ikke	0	
<i>Warning: these figures indicate the number of cases found in the data file. They cannot be interpreted as summary statistics of the population of interest.</i>			
<b># v193: O2_13 Har eller har hatt kreft</b>			
<b>Information</b>	[Type= discrete] [Format=numeric] [Range= 1-9] [Missing=*]		
<b>Statistics [NW/ W]</b>	[Valid=3053 /-] [Invalid=0 /-]		
<b>Literal question</b>	Har du eller har du hatt noen av disse sykdommene? ... 13. Kreft		
<b>Interviewer's instructions</b>	Vis kort 5		
Value	Label	Cases	Percentage
1	Ja	27	0.9%
2	Nei	3026	99.1%
8	Vil ikke svare	0	
9	Vet ikke	0	
<i>Warning: these figures indicate the number of cases found in the data file. They cannot be interpreted as summary statistics of the population of interest.</i>			
<b># v194: O2_14 Har eller har hatt benskjørhet (osteoporose)</b>			
<b>Information</b>	[Type= discrete] [Format=numeric] [Range= 1-9] [Missing=*]		
<b>Statistics [NW/ W]</b>	[Valid=3053 /-] [Invalid=0 /-]		

<b># v194: O2_14 Har eller har hatt benskjørhet (osteoporose)</b>			
<b>Literal question</b>	Har du eller har du hatt noen av disse sykdommene? ... 14. Benskjørhet (osteoporose)		
<b>Interviewer's instructions</b>	Vis kort 5		
<b>Value</b>	<b>Label</b>	<b>Cases</b>	<b>Percentage</b>
1	Ja	61	2.0%
2	Nei	2992	98.0%
8	Vil ikke svare	0	
9	Vet ikke	0	
<i>Warning: these figures indicate the number of cases found in the data file. They cannot be interpreted as summary statistics of the population of interest.</i>			
<b># v195: O2_15 Har eller har hatt revmatiske plager (gikt, leddgikt)</b>			
<b>Information</b>	[Type= discrete] [Format=numeric] [Range= 1-9] [Missing=*]		
<b>Statistics [NW/ W]</b>	[Valid=3053 /-] [Invalid=0 /-]		
<b>Literal question</b>	Har du eller har du hatt noen av disse sykdommene? ... 15. Revmatiske plager (gikt, leddgikt)		
<b>Interviewer's instructions</b>	Vis kort 5		
<b>Value</b>	<b>Label</b>	<b>Cases</b>	<b>Percentage</b>
1	Ja	398	13.0%
2	Nei	2655	87.0%
8	Vil ikke svare	0	
9	Vet ikke	0	
<i>Warning: these figures indicate the number of cases found in the data file. They cannot be interpreted as summary statistics of the population of interest.</i>			
<b># v196: O2_16 Har eller har hatt slitasje i muskler og ledd (slitasjegikt)</b>			
<b>Information</b>	[Type= discrete] [Format=numeric] [Range= 1-9] [Missing=*]		
<b>Statistics [NW/ W]</b>	[Valid=3053 /-] [Invalid=0 /-]		
<b>Literal question</b>	Har du eller har du hatt noen av disse sykdommene? ... 16. Har eller har hatt slitasje i muskler og ledd (slitasjegikt)		
<b>Interviewer's instructions</b>	Vis kort 5		
<b>Value</b>	<b>Label</b>	<b>Cases</b>	<b>Percentage</b>
1	Ja	720	23.6%
2	Nei	2333	76.4%
8	Vil ikke svare	0	
9	Vet ikke	0	
<i>Warning: these figures indicate the number of cases found in the data file. They cannot be interpreted as summary statistics of the population of interest.</i>			
<b># v197: O3a Tar du insulin?</b>			
<b>Information</b>	[Type= discrete] [Format=numeric] [Range= 1-9] [Missing=*]		
<b>Statistics [NW/ W]</b>	[Valid=138 /-] [Invalid=2915 /-]		
<b>Literal question</b>	Tar du insulin?		
<b>Interviewer's instructions</b>	Besvares hvis IO svarte 4 "Diabetes (sukkersyke)" i O2, andre går til O4.		
<b>Value</b>	<b>Label</b>	<b>Cases</b>	<b>Percentage</b>
1	Ja	53	38.4%
2	Nei	67	48.6%



**# v197: O3a Tar du insulin?**

Value	Label	Cases	Percentage
8	Vil ikke svare	0	
9	Vet ikke	18	13.0%
Sysmiss		2915	

Warning: these figures indicate the number of cases found in the data file. They cannot be interpreted as summary statistics of the population of interest.

**# v198: O3b Omtrent hvor gammel var du da du fikk diabetes?**

<b>Information</b>	[Type= continuous] [Format=numeric] [Range= 0-999] [Missing=*]
<b>Statistics [NW/ W]</b>	[Valid=138 /-] [Invalid=2915 /-]
<b>Literal question</b>	Omtrent hvor gammel var du da du fikk diabetes?
<b>Post-question</b>	Alder (år)
<b>Interviewer's instructions</b>	Besvares hvis IO svarte 4 "Diabetes (sukkersyke)" i O2, andre går til O4.

**# v199: O4 Vi vil gjerne vite om problemer med helsen påvirker din hverdag. Vil**

<b>Information</b>	[Type= discrete] [Format=numeric] [Range= 1-9] [Missing=*]
<b>Statistics [NW/ W]</b>	[Valid=1022 /-] [Invalid=2031 /-]
<b>Literal question</b>	Vi vil gjerne vite om problemer med helsen påvirker din hverdag. Vil du si at det påvirker din hverdag i høy grad, i noen grad, i liten grad eller ikke i det hele tatt? Vi tenker på alle slags virkninger: smerter, angst, søvnproblemer, tretthet og begrensninger i hva du kan gjøre.
<b>Interviewer's instructions</b>	Dette spørsmålet stilles hvis O1= "verken god eller dårlig", "dårlig" eller "meget dårlig"  DERSOM DET ER VIRKNINGER SOM KOMMER OG GÅR I PERIODER, KOMMER DET AN PÅ IO'S VURDERING AV OM DETTE ER NOE SOM VIRKER INN PÅ HVERDAGEN.

Value	Label	Cases	Percentage
1	I høy grad	427	41.8%
2	I noen grad	324	31.7%
3	I liten grad	151	14.8%
4	Ikke i det hele tatt	58	5.7%
8	Vil ikke svare	0	
9	Vet ikke	62	6.1%
Sysmiss		2031	

Warning: these figures indicate the number of cases found in the data file. They cannot be interpreted as summary statistics of the population of interest.

**# v200: O5\_1 Har vært plaget av smerter i kroppen**

<b>Information</b>	[Type= discrete] [Format=numeric] [Range= 1-9] [Missing=*]
<b>Statistics [NW/ W]</b>	[Valid=3053 /-] [Invalid=0 /-]
<b>Literal question</b>	Har du vært plaget av noe av det som står på denne listen i løpet av de siste tre måneder?  ... 1. Smerter i kroppen
<b>Post-question</b>	Regn bare med mer varige eller stadig tilbakevendende plager, ikke forbigående plager som f.eks. forkjølelse.
<b>Interviewer's instructions</b>	Vis kort 6. Kryss av for det IO nevner

Value	Label	Cases	Percentage
1	Ja	1084	35.5%
2	Nei	1969	64.5%
8	Vil ikke svare	0	
9	Vet ikke	0	

Warning: these figures indicate the number of cases found in the data file. They cannot be interpreted as summary statistics of the population of interest.

<b># v201: O5_2 Har vært plaget av hodepine eller migrene</b>			
<b>Information</b>	[Type= discrete] [Format=numeric] [Range= 1-9] [Missing=*]		
<b>Statistics [NW/ W]</b>	[Valid=3053 /-] [Invalid=0 /-]		
<b>Literat question</b>	Har du vært plaget av noe av det som står på denne listen i løpet av de siste tre måneder? ... 2. Hodepine eller migrene		
<b>Post-question</b>	Regn bare med mer varige eller stadig tilbakevendende plager, ikke forbigående plager som f.eks. forkjølelse.		
<b>Interviewer's instructions</b>	Vis kort 6. Kryss av for det IO nevner		
<b>Value</b>	<b>Label</b>	<b>Cases</b>	<b>Percentage</b>
1	Ja	1109	36.3%
2	Nei	1944	63.7%
8	Vil ikke svare	0	
9	Vet ikke	0	
<i>Warning: these figures indicate the number of cases found in the data file. They cannot be interpreted as summary statistics of the population of interest.</i>			
<b># v202: O5_3 Har vært plaget av fordøyelsesbesvær (mageplager)</b>			
<b>Information</b>	[Type= discrete] [Format=numeric] [Range= 1-9] [Missing=*]		
<b>Statistics [NW/ W]</b>	[Valid=3053 /-] [Invalid=0 /-]		
<b>Literat question</b>	Har du vært plaget av noe av det som står på denne listen i løpet av de siste tre måneder? ... 3. Fordøyelsesbesvært (mageplager)		
<b>Post-question</b>	Regn bare med mer varige eller stadig tilbakevendende plager, ikke forbigående plager som f.eks. forkjølelse.		
<b>Interviewer's instructions</b>	Vis kort 6. Kryss av for det IO nevner		
<b>Value</b>	<b>Label</b>	<b>Cases</b>	<b>Percentage</b>
1	Ja	327	10.7%
2	Nei	2726	89.3%
8	Vil ikke svare	0	
9	Vet ikke	0	
<i>Warning: these figures indicate the number of cases found in the data file. They cannot be interpreted as summary statistics of the population of interest.</i>			
<b># v203: O5_4 Har vært plaget av hoste</b>			
<b>Information</b>	[Type= discrete] [Format=numeric] [Range= 1-9] [Missing=*]		
<b>Statistics [NW/ W]</b>	[Valid=3053 /-] [Invalid=0 /-]		
<b>Literat question</b>	Har du vært plaget av noe av det som står på denne listen i løpet av de siste tre måneder? ... 4. Hoste		
<b>Post-question</b>	Regn bare med mer varige eller stadig tilbakevendende plager, ikke forbigående plager som f.eks. forkjølelse.		
<b>Interviewer's instructions</b>	Vis kort 6. Kryss av for det IO nevner		
<b>Value</b>	<b>Label</b>	<b>Cases</b>	<b>Percentage</b>
1	Ja	474	15.5%
2	Nei	2579	84.5%
8	Vil ikke svare	0	
9	Vet ikke	0	
<i>Warning: these figures indicate the number of cases found in the data file. They cannot be interpreted as summary statistics of the population of interest.</i>			
<b># v204: O5_5 Har vært plaget av konsentrasjonsvansker</b>			
<b>Information</b>	[Type= discrete] [Format=numeric] [Range= 1-9] [Missing=*]		
<b>Statistics [NW/ W]</b>	[Valid=3053 /-] [Invalid=0 /-]		
<b>Literat question</b>	Har du vært plaget av noe av det som står på denne listen i løpet av de siste tre måneder?		

<b># v204: O5_5 Har vært plaget av konsentrasjonsvansker</b>			
	... 5. Konsentrasjonsvansker		
<b>Post-question</b>	Regn bare med mer varige eller stadig tilbakevendende plager, ikke forbigående plager som f.eks. forkjølelse.		
<b>Interviewer's instructions</b>	Vis kort 6. Kryss av for det IO nevner		
<b>Value</b>	<b>Label</b>	<b>Cases</b>	<b>Percentage</b>
1	Ja	497	16.3%
2	Nei	2556	83.7%
8	Vil ikke svare	0	
9	Vet ikke	0	
<i>Warning: these figures indicate the number of cases found in the data file. They cannot be interpreted as summary statistics of the population of interest.</i>			
<b># v205: O5_6 Har vært plaget av søvnproblemer</b>			
<b>Information</b>	[Type= discrete] [Format=numeric] [Range= 1-9] [Missing=*]		
<b>Statistics [NW/ W]</b>	[Valid=3053 /-] [Invalid=0 /-]		
<b>Literal question</b>	Har du vært plaget av noe av det som står på denne listen i løpet av de siste tre måneder? ... 6. Søvnproblemer		
<b>Post-question</b>	Regn bare med mer varige eller stadig tilbakevendende plager, ikke forbigående plager som f.eks. forkjølelse.		
<b>Interviewer's instructions</b>	Vis kort 6. Kryss av for det IO nevner		
<b>Value</b>	<b>Label</b>	<b>Cases</b>	<b>Percentage</b>
1	Ja	884	29.0%
2	Nei	2169	71.0%
8	Vil ikke svare	0	
9	Vet ikke	0	
<i>Warning: these figures indicate the number of cases found in the data file. They cannot be interpreted as summary statistics of the population of interest.</i>			
<b># v206: O5_7 Har vært trett og slapp</b>			
<b>Information</b>	[Type= discrete] [Format=numeric] [Range= 1-9] [Missing=*]		
<b>Statistics [NW/ W]</b>	[Valid=3053 /-] [Invalid=0 /-]		
<b>Literal question</b>	Har du vært plaget av noe av det som står på denne listen i løpet av de siste tre måneder? ... 7. Trett og slapp		
<b>Post-question</b>	Regn bare med mer varige eller stadig tilbakevendende plager, ikke forbigående plager som f.eks. forkjølelse.		
<b>Interviewer's instructions</b>	Vis kort 6. Kryss av for det IO nevner		
<b>Value</b>	<b>Label</b>	<b>Cases</b>	<b>Percentage</b>
1	Ja	1170	38.3%
2	Nei	1883	61.7%
8	Vil ikke svare	0	
9	Vet ikke	0	
<i>Warning: these figures indicate the number of cases found in the data file. They cannot be interpreted as summary statistics of the population of interest.</i>			
<b># v207: O5_8 Har vært irritabel eller aggressiv</b>			
<b>Information</b>	[Type= discrete] [Format=numeric] [Range= 1-9] [Missing=*]		
<b>Statistics [NW/ W]</b>	[Valid=3053 /-] [Invalid=0 /-]		
<b>Literal question</b>	Har du vært plaget av noe av det som står på denne listen i løpet av de siste tre måneder? ... 8. Irritabel eller aggressiv		
<b>Post-question</b>	Regn bare med mer varige eller stadig tilbakevendende plager, ikke forbigående plager som f.eks. forkjølelse.		

**# v207: O5\_8 Har vært irritabel eller aggressiv****Interviewer's instructions** Vis kort 6. Kryss av for det IO nevner

Value	Label	Cases	Percentage
1	Ja	641	21.0%
2	Nei	2412	79.0%
8	Vil ikke svare	0	
9	Vet ikke	0	

*Warning: these figures indicate the number of cases found in the data file. They cannot be interpreted as summary statistics of the population of interest.***# v208: O6a Jeg skal nå nevne en del vanlige plager. Nervøsitet og uro****Information** [Type= discrete] [Format=numeric] [Range= 1-9] [Missing=\*]**Statistics [NW/ W]** [Valid=3049 /-] [Invalid=4 /-]**Literal question** Jeg skal nå nevne en del vanlige plager. Har du de siste 14 dagene vært svært plaget, ganske plaget, litt plaget eller ikke plaget av .....

... A. nervøsitet og indre uro?

**Interviewer's instructions** Les opp

Value	Label	Cases	Percentage
1	Svært plaget	211	6.9%
2	Ganske plaget	344	11.3%
3	Litt plaget	639	21.0%
4	Ikke plaget	1803	59.1%
8	Vil ikke svare	0	
9	Vet ikke	52	1.7%
Sysmiss		4	

*Warning: these figures indicate the number of cases found in the data file. They cannot be interpreted as summary statistics of the population of interest.***# v209: O6b Jeg skal nå nevne en del vanlige plager. Stadig redd/engstelig****Information** [Type= discrete] [Format=numeric] [Range= 1-9] [Missing=\*]**Statistics [NW/ W]** [Valid=3049 /-] [Invalid=4 /-]**Literal question** Jeg skal nå nevne en del vanlige plager. Har du de siste 14 dagene vært svært plaget, ganske plaget, litt plaget eller ikke plaget av .....

... B. stadig å være redd eller engstelig?

**Interviewer's instructions** Les opp

Value	Label	Cases	Percentage
1	Svært plaget	188	6.2%
2	Ganske plaget	278	9.1%
3	Litt plaget	492	16.1%
4	Ikke plaget	2032	66.6%
8	Vil ikke svare	0	
9	Vet ikke	59	1.9%
Sysmiss		4	

*Warning: these figures indicate the number of cases found in the data file. They cannot be interpreted as summary statistics of the population of interest.***# v210: O6c Jeg skal nå nevne en del vanlige plager. Følelse av håpløshet****Information** [Type= discrete] [Format=numeric] [Range= 1-9] [Missing=\*]**Statistics [NW/ W]** [Valid=3049 /-] [Invalid=4 /-]**Literal question** Jeg skal nå nevne en del vanlige plager. Har du de siste 14 dagene vært svært plaget, ganske plaget, litt plaget eller ikke plaget av .....

**# v210: O6c Jeg skal nå nevne en del vanlige plager. Følelse av håpløshet**

... C. følelse av håpløshet med tanke på fremtiden?

**Interviewer's instructions** Les opp

Value	Label	Cases	Percentage
1	Svært plaget	221	7.2%
2	Ganske plaget	304	10.0%
3	Litt plaget	532	17.4%
4	Ikke plaget	1931	63.3%
8	Vil ikke svare	0	
9	Vet ikke	61	2.0%
Sysmiss		4	

*Warning: these figures indicate the number of cases found in the data file. They cannot be interpreted as summary statistics of the population of interest.***# v211: O6d Jeg skal nå nevne en del vanlige plager. Nedtrykt/tungsindig****Information** [Type= discrete] [Format=numeric] [Range= 1-9] [Missing=\*]**Statistics [NW/ W]** [Valid=3049 /-] [Invalid=4 /-]

**Literal question** Jeg skal nå nevne en del vanlige plager. Har du de siste 14 dagene vært svært plaget, ganske plaget, litt plaget eller ikke plaget av .....

... D. å være nedtrykt og tungsindig?

**Interviewer's instructions** Les opp

Value	Label	Cases	Percentage
1	Svært plaget	190	6.2%
2	Ganske plaget	319	10.5%
3	Litt plaget	543	17.8%
4	Ikke plaget	1934	63.4%
8	Vil ikke svare	0	
9	Vet ikke	63	2.1%
Sysmiss		4	

*Warning: these figures indicate the number of cases found in the data file. They cannot be interpreted as summary statistics of the population of interest.***# v212: O6e Jeg skal nå nevne en del vanlige plager. Bekymret/uroilig****Information** [Type= discrete] [Format=numeric] [Range= 1-9] [Missing=\*]**Statistics [NW/ W]** [Valid=3049 /-] [Invalid=4 /-]

**Literal question** Jeg skal nå nevne en del vanlige plager. Har du de siste 14 dagene vært svært plaget, ganske plaget, litt plaget eller ikke plaget av .....

... E. å være mye bekymret eller urolig?

**Interviewer's instructions** Les opp

Value	Label	Cases	Percentage
1	Svært plaget	264	8.7%
2	Ganske plaget	379	12.4%
3	Litt plaget	675	22.1%
4	Ikke plaget	1678	55.0%
8	Vil ikke svare	0	
9	Vet ikke	53	1.7%
Sysmiss		4	

*Warning: these figures indicate the number of cases found in the data file. They cannot be interpreted as summary statistics of the population of interest.*

<b># v213: O7 Hvor høy er du, uten sko?</b>			
<b>Information</b>	[Type= continuous] [Format=numeric] [Range= 120-999] [Missing=*]		
<b>Statistics [NW/ W]</b>	[Valid=3049 /-] [Invalid=4 /-]		
<b>Literal question</b>	Hvor høy er du, uten sko?		
<b>Post-question</b>	Ca. antall cm		
<b># v214: O8 Hvor mye veier du, uten klær og sko?</b>			
<b>Information</b>	[Type= continuous] [Format=numeric] [Range= 35-9999] [Missing=*]		
<b>Statistics [NW/ W]</b>	[Valid=3049 /-] [Invalid=4 /-]		
<b>Literal question</b>	Hvor mye veier du, uten klær og sko?		
<b>Post-question</b>	Ca antall kg		
<b>Interviewer's instructions</b>	HVIS IO ER GRAVID, ANGI VEKT FØR GRAVIDITET		
<b># v215: O9 Hender det at du røyker?</b>			
<b>Information</b>	[Type= discrete] [Format=numeric] [Range= 1-9] [Missing=*]		
<b>Statistics [NW/ W]</b>	[Valid=3049 /-] [Invalid=4 /-]		
<b>Literal question</b>	Hender det at du røyker?		
<b>Interviewer's instructions</b>	1 - Fortsett med O10 2 - Gå til O11		
<b>Value</b>	<b>Label</b>	<b>Cases</b>	<b>Percentage</b>
1	Ja	947	31.1%
2	Nei	2078	68.2%
8	Vil ikke svare	0	
9	Vet ikke	24	0.8%
Sysmiss		4	
<i>Warning: these figures indicate the number of cases found in the data file. They cannot be interpreted as summary statistics of the population of interest.</i>			
<b># v216: O10 Røyker du daglig eller av og til?</b>			
<b>Information</b>	[Type= discrete] [Format=numeric] [Range= 1-9] [Missing=*]		
<b>Statistics [NW/ W]</b>	[Valid=947 /-] [Invalid=2106 /-]		
<b>Literal question</b>	Røyker du daglig eller av og til?		
<b>Value</b>	<b>Label</b>	<b>Cases</b>	<b>Percentage</b>
1	Daglig	724	76.5%
2	Av og til	216	22.8%
8	Vil ikke svare	0	
9	Vet ikke	7	0.7%
Sysmiss		2106	
<i>Warning: these figures indicate the number of cases found in the data file. They cannot be interpreted as summary statistics of the population of interest.</i>			
<b># v217: O11 Mosjonerer eller trener du vanligvis aldri, sjeldnere enn en gang i</b>			
<b>Information</b>	[Type= discrete] [Format=numeric] [Range= 1-9] [Missing=*]		
<b>Statistics [NW/ W]</b>	[Valid=3049 /-] [Invalid=4 /-]		
<b>Literal question</b>	Mosjonerer eller trener du vanligvis aldri, sjeldnere enn en gang i uken eller en gang i uken eller mer?		
<b>Value</b>	<b>Label</b>	<b>Cases</b>	<b>Percentage</b>
1	Aldri	989	32.4%
2	Sjeldnere enn én gang i uken	623	20.4%
3	Én gang i uken eller mer	1415	46.4%

<b># v217: O11 Mosjonerer eller trener du vanligvis aldri, sjeldnere enn en gang i</b>			
Value	Label	Cases	Percentage
8	Vil ikke svare	0	
9	Vet ikke	22	0.7%
Sysmiss		4	
<i>Warning: these figures indicate the number of cases found in the data file. They cannot be interpreted as summary statistics of the population of interest.</i>			
<b># v218: O12 Har du vært hos tannlege siste 12 måneder?</b>			
<b>Information</b>	[Type= discrete] [Format=numeric] [Range= 1-9] [Missing=*]		
<b>Statistics [NW/ W]</b>	[Valid=3049 /-] [Invalid=4 /-]		
<b>Literal question</b>	Har du vært hos tannlege siste 12 måneder?		
Value	Label	Cases	Percentage
1	Ja	1550	50.8%
2	Nei	1479	48.5%
8	Vil ikke svare	0	
9	Vet ikke	20	0.7%
Sysmiss		4	
<i>Warning: these figures indicate the number of cases found in the data file. They cannot be interpreted as summary statistics of the population of interest.</i>			
<b># v219: O13 Vet du hvem fastlegen din er?</b>			
<b>Information</b>	[Type= discrete] [Format=numeric] [Range= 1-9] [Missing=*]		
<b>Statistics [NW/ W]</b>	[Valid=3049 /-] [Invalid=4 /-]		
<b>Literal question</b>	Vet du hvem fastlegen din er?		
<b>Interviewer's instructions</b>	2 - Gå til O15		
Value	Label	Cases	Percentage
1	Ja	2787	91.4%
2	Nei	241	7.9%
8	Vil ikke svare	0	
9	Vet ikke	21	0.7%
Sysmiss		4	
<i>Warning: these figures indicate the number of cases found in the data file. They cannot be interpreted as summary statistics of the population of interest.</i>			
<b># v220: O14 Omtrent hvor mange ganger var du hos fastlegen din siste 12 måneder</b>			
<b>Information</b>	[Type= continuous] [Format=numeric] [Range= 0-9999] [Missing=*]		
<b>Statistics [NW/ W]</b>	[Valid=2787 /-] [Invalid=266 /-]		
<b>Literal question</b>	Omtrent hvor mange ganger var du hos fastlegen din siste 12 måneder på grunn av egen sykdom?		
<b>Post-question</b>	Antall kontakter		
<b># v221: O15 Omtrent hvor mange ganger var du hos annen allmennpraktiserende leg</b>			
<b>Information</b>	[Type= continuous] [Format=numeric] [Range= 0-9999] [Missing=*]		
<b>Statistics [NW/ W]</b>	[Valid=3049 /-] [Invalid=4 /-]		
<b>Literal question</b>	Omtrent hvor mange ganger var du hos annen allmennpraktiserende lege siste 12 måneder på grunn av egen sykdom?		
<b>Post-question</b>	Antall kontakter		
<b># v222: O16 Omtrent hvor mange av disse kontaktene var med legevaktjenesten/øy</b>			
<b>Information</b>	[Type= discrete] [Format=numeric] [Range= 0-9999] [Missing=*]		
<b>Statistics [NW/ W]</b>	[Valid=2335 /-] [Invalid=718 /-]		
<b>Literal question</b>	Omtrent hvor mange av disse kontaktene var med legevaktjenesten/øyeblikkelig hjelp på grunn av egen sykdom?		

<b># v222: O16 Omtrent hvor mange av disse kontaktene var med legevaktjenesten/øy</b>			
<b>Post-question</b>	Antall kontakter		
<b>Interviewer's instructions</b>	Stilles hvis IO har vært hos fastlege (O14) eller annen allmennpraktiserende lege (O15). Andre går til O17.  UTEN TIMEBESTILLING		
<b>Value</b>	<b>Label</b>	<b>Cases</b>	<b>Percentage</b>
0		1597	68.4%
1		311	13.3%
2		138	5.9%
3		76	3.3%
4		33	1.4%
5		18	0.8%
6		10	0.4%
7		6	0.3%
8		4	0.2%
9		1	0.0%
10		13	0.6%
12		3	0.1%
15		2	0.1%
17		1	0.0%
20		4	0.2%
22		1	0.0%
30		1	0.0%
50		2	0.1%
9999		114	4.9%
Sysmiss		718	
<i>Warning: these figures indicate the number of cases found in the data file. They cannot be interpreted as summary statistics of the population of interest.</i>			
<b># v223: O17 Har du i løpet av de siste 12 måneder vært hos legespesialist på el</b>			
<b>Information</b>	[Type= discrete] [Format=numeric] [Range= 1-9] [Missing=*]		
<b>Statistics [NW/ W]</b>	[Valid=3049 /-] [Invalid=4 /-]		
<b>Literal question</b>	Har du i løpet av de siste 12 måneder vært hos legespesialist på eller utenfor sykehus på grunn av egen sykdom, for eksempel øyelege, hudlege eller hjertelege?		
<b>Post-question</b>	Regn ikke med innleggelse på sykehus over natten.		
<b>Value</b>	<b>Label</b>	<b>Cases</b>	<b>Percentage</b>
1	Ja	893	29.3%
2	Nei	2107	69.1%
8	Vil ikke svare	0	
9	Vet ikke	49	1.6%
Sysmiss		4	
<i>Warning: these figures indicate the number of cases found in the data file. They cannot be interpreted as summary statistics of the population of interest.</i>			
<b># v224: O18 Har du i løpet av de siste 12 måneder vært innlagt på sykehus over</b>			
<b>Information</b>	[Type= discrete] [Format=numeric] [Range= 1-9] [Missing=*]		
<b>Statistics [NW/ W]</b>	[Valid=3049 /-] [Invalid=4 /-]		
<b>Literal question</b>	Har du i løpet av de siste 12 måneder vært innlagt på sykehus over natten?		
<b>Interviewer's instructions</b>	REGN MED EVENTUELL FØDSEL.		



**# v224: O18 Har du i løpet av de siste 12 måneder vært innlagt på sykehus over**

Value	Label	Cases	Percentage
1	Ja	408	13.4%
2	Nei	2600	85.3%
8	Vil ikke svare	0	
9	Vet ikke	41	1.3%
Sysmiss		4	

*Warning: these figures indicate the number of cases found in the data file. They cannot be interpreted as summary statistics of the population of interest.*

**# v225: O19 Har du i løpet av de siste 12 måneder snakket med lege, sykepleier**

<b>Information</b>	[Type= discrete] [Format=numeric] [Range= 1-9] [Missing=*]
<b>Statistics [NW/ W]</b>	[Valid=1409 /-] [Invalid=1644 /-]
<b>Literal question</b>	Har du i løpet av de siste 12 måneder snakket med lege, sykepleier eller helsesøster på helsestasjon om egne helseplager?
<b>Interviewer's instructions</b>	Stilles bare til personer som har barn født i 1995 eller senere (se C1). Andre går til O20.

Value	Label	Cases	Percentage
1	Ja	470	33.4%
2	Nei	719	51.0%
8	Vil ikke svare	0	
9	Vet ikke	220	15.6%
Sysmiss		1644	

*Warning: these figures indicate the number of cases found in the data file. They cannot be interpreted as summary statistics of the population of interest.*

**# v226: O20 Har du i løpet av de siste 12 måneder vært hos naturmedisiner eller**

<b>Information</b>	[Type= discrete] [Format=numeric] [Range= 1-9] [Missing=*]
<b>Statistics [NW/ W]</b>	[Valid=3049 /-] [Invalid=4 /-]
<b>Literal question</b>	Har du i løpet av de siste 12 måneder vært hos naturmedisiner eller andre alternative behandlere med egen sykdom?

Value	Label	Cases	Percentage
1	Ja	271	8.9%
2	Nei	2734	89.7%
8	Vil ikke svare	0	
9	Vet ikke	44	1.4%
Sysmiss		4	

*Warning: these figures indicate the number of cases found in the data file. They cannot be interpreted as summary statistics of the population of interest.*

**# v227: O21 Har du behov for tolk når du er hos legen?**

<b>Information</b>	[Type= discrete] [Format=numeric] [Range= 1-9] [Missing=*]
<b>Statistics [NW/ W]</b>	[Valid=3049 /-] [Invalid=4 /-]
<b>Literal question</b>	Har du behov for tolk når du er hos legen?
<b>Interviewer's instructions</b>	1 - Fortsett med O22 2-3 - Gå til O23

Value	Label	Cases	Percentage
1	Ja	392	12.9%
2	Nei	2606	85.5%
3	Uaktuelt, går ikke til lege	18	0.6%
8	Vil ikke svare	0	
9	Vet ikke	33	1.1%
Sysmiss		4	

*Warning: these figures indicate the number of cases found in the data file. They cannot be interpreted as summary statistics of the population of interest.*

<b># v228: O22 Hvem hjalp deg med oversettelse siste gang du var hos lege?</b>			
<b>Information</b>	[Type= discrete] [Format=numeric] [Range= 1-9] [Missing=*]		
<b>Statistics [NW/ W]</b>	[Valid=391 /-] [Invalid=2662 /-]		
<b>Literal question</b>	Hvem hjalp deg med oversettelse siste gang du var hos lege?		
<b>Value</b>	<b>Label</b>	<b>Cases</b>	<b>Percentage</b>
1	Fikk ikke hjelp	29	7.4%
2	Ektefelle	116	29.7%
3	Egne barn under 16 år eller andre mindreårige barn	31	7.9%
4	Voksne slektninger/venner	94	24.0%
5	Profesjonell tolk	98	25.1%
6	Annet spesifiser	1	0.3%
7	Helsepersonell	3	0.8%
8	Vil ikke svare	0	
9	Vet ikke	19	4.9%
Sysmiss		2662	
<i>Warning: these figures indicate the number of cases found in the data file. They cannot be interpreted as summary statistics of the population of interest.</i>			
<b># v229: O23 Er du i det store og hele tilfreds eller utilfreds med helsetjenest</b>			
<b>Information</b>	[Type= discrete] [Format=numeric] [Range= 1-9] [Missing=*]		
<b>Statistics [NW/ W]</b>	[Valid=3049 /-] [Invalid=4 /-]		
<b>Literal question</b>	Er du i det store og hele tilfreds eller utilfreds med helsetjenestene du har mottatt i Norge? Vil du si at du er svært tilfreds, ganske tilfreds, verken tilfreds eller utilfreds, ganske utilfreds eller svært utilfreds?		
<b>Value</b>	<b>Label</b>	<b>Cases</b>	<b>Percentage</b>
1	Svært tilfreds	882	28.9%
2	Ganske tilfreds	1290	42.3%
3	Verken tilfreds eller utilfreds	446	14.6%
4	Ganske utilfreds	263	8.6%
5	Svært utilfreds	137	4.5%
8	Vil ikke svare	0	
9	Vet ikke	31	1.0%
Sysmiss		4	
<i>Warning: these figures indicate the number of cases found in the data file. They cannot be interpreted as summary statistics of the population of interest.</i>			
<b># v230: O24 Mener du at du har fått dårligere, samme eller bedre behandling enn</b>			
<b>Information</b>	[Type= discrete] [Format=numeric] [Range= 1-9] [Missing=*]		
<b>Statistics [NW/ W]</b>	[Valid=3049 /-] [Invalid=4 /-]		
<b>Literal question</b>	Mener du at du har fått dårligere, samme eller bedre behandling enn en norsk person ville ha fått?		
<b>Value</b>	<b>Label</b>	<b>Cases</b>	<b>Percentage</b>
1	Dårligere	208	6.8%
2	Samme	2358	77.3%
3	Bedre	76	2.5%
4	Vet ikke	378	12.4%
8	Vil ikke svare	0	
9	Vet ikke	29	1.0%
Sysmiss		4	
<i>Warning: these figures indicate the number of cases found in the data file. They cannot be interpreted as summary statistics of the population of interest.</i>			

<b># v231: P1 I de neste spørsmålene ønsker vi å kartlegge hvor utsatt du har vært</b>			
<b>Information</b>	[Type= discrete] [Format=numeric] [Range= 1-9] [Missing=*]		
<b>Statistics [NW/ W]</b>	[Valid=3049 /-] [Invalid=4 /-]		
<b>Liter al question</b>	I de neste spørsmålene ønsker vi å kartlegge hvor utsatt du har vært for vold eller tyveri. Har du i løpet av de siste 12 månedene blitt utsatt for vold?		
<b>Value</b>	<b>Label</b>	<b>Cases</b>	<b>Percentage</b>
1	Ja	172	5.6%
2	Nei	2861	93.8%
8	Vil ikke svare	0	
9	Vet ikke	16	0.5%
Sysmiss		4	
<i>Warning: these figures indicate the number of cases found in the data file. They cannot be interpreted as summary statistics of the population of interest.</i>			
<b># v232: P2 Har du i løpet av de siste 12 månedene blitt utsatt for trussel som</b>			
<b>Information</b>	[Type= discrete] [Format=numeric] [Range= 1-9] [Missing=*]		
<b>Statistics [NW/ W]</b>	[Valid=3049 /-] [Invalid=4 /-]		
<b>Liter al question</b>	Har du i løpet av de siste 12 månedene blitt utsatt for trussel som var så alvorlig at du ble redd?		
<b>Value</b>	<b>Label</b>	<b>Cases</b>	<b>Percentage</b>
1	Ja	175	5.7%
2	Nei	2856	93.7%
8	Vil ikke svare	0	
9	Vet ikke	18	0.6%
Sysmiss		4	
<i>Warning: these figures indicate the number of cases found in the data file. They cannot be interpreted as summary statistics of the population of interest.</i>			
<b># v233: P3 Har du/dere blitt utsatt for tyveri eller skadeverk i løpet av de si</b>			
<b>Information</b>	[Type= discrete] [Format=numeric] [Range= 1-9] [Missing=*]		
<b>Statistics [NW/ W]</b>	[Valid=3049 /-] [Invalid=4 /-]		
<b>Liter al question</b>	Har du/dere blitt utsatt for tyveri eller skadeverk i løpet av de siste 12 måneder?		
<b>Value</b>	<b>Label</b>	<b>Cases</b>	<b>Percentage</b>
1	Ja	283	9.3%
2	Nei	2747	90.1%
8	Vil ikke svare	0	
9	Vet ikke	19	0.6%
Sysmiss		4	
<i>Warning: these figures indicate the number of cases found in the data file. They cannot be interpreted as summary statistics of the population of interest.</i>			
<b># v234: P4 Har du problemer med kriminalitet, vold eller hærverk i boområdet?</b>			
<b>Information</b>	[Type= discrete] [Format=numeric] [Range= 1-9] [Missing=*]		
<b>Statistics [NW/ W]</b>	[Valid=3049 /-] [Invalid=4 /-]		
<b>Liter al question</b>	Har du problemer med kriminalitet, vold eller hærverk i boområdet?		
<b>Value</b>	<b>Label</b>	<b>Cases</b>	<b>Percentage</b>
1	Ja	253	8.3%
2	Nei	2775	91.0%
8	Vil ikke svare	0	
9	Vet ikke	21	0.7%
Sysmiss		4	

**# v234: P4 Har du problemer med kriminalitet, vold eller hærverk i boområdet?***Warning: these figures indicate the number of cases found in the data file. They cannot be interpreted as summary statistics of the population of interest.***# v235: P5 Har du den siste tiden vært urolig for å bli utsatt for vold eller t****Information** [Type= discrete] [Format=numeric] [Range= 1-9] [Missing=\*]**Statistics [NW/ W]** [Valid=3049 /-] [Invalid=4 /-]**Literal question** Har du den siste tiden vært urolig for å bli utsatt for vold eller trusler når du går ute alene på stedet der du bor? Vil du si svært urolig, noe urolig eller ikke urolig?

Value	Label	Cases	Percentage
1	Svært urolig	71	2.3%
2	Noe urolig	300	9.8%
3	Ikke urolig	2658	87.2%
8	Vil ikke svare	0	
9	Vet ikke	20	0.7%
Systemmiss		4	

*Warning: these figures indicate the number of cases found in the data file. They cannot be interpreted as summary statistics of the population of interest.***# v236: Q1 Bortsett fra medlemmer av din egen familie, har du noen gode venner****Information** [Type= discrete] [Format=numeric] [Range= 1-9] [Missing=\*]**Statistics [NW/ W]** [Valid=3049 /-] [Invalid=4 /-]**Literal question** Bortsett fra medlemmer av din egen familie, har du noen gode venner på stedet der du bor?**Interviewer's instructions**  
1 - Gå til Q3  
2 - Fortsett med Q2

Value	Label	Cases	Percentage
1	Ja	2281	74.8%
2	Nei	748	24.5%
8	Vil ikke svare	0	
9	Vet ikke	20	0.7%
Systemmiss		4	

*Warning: these figures indicate the number of cases found in the data file. They cannot be interpreted as summary statistics of the population of interest.***# v237: Q2 Har du noen gode venner andre steder i Norge?****Information** [Type= discrete] [Format=numeric] [Range= 1-9] [Missing=\*]**Statistics [NW/ W]** [Valid=748 /-] [Invalid=2305 /-]**Literal question** Har du noen gode venner andre steder i Norge?**Interviewer's instructions**  
1 - Fortsett med Q3  
2 - Gå til Q5

Value	Label	Cases	Percentage
1	Ja	563	75.3%
2	Nei	177	23.7%
8	Vil ikke svare	0	
9	Vet ikke	8	1.1%
Systemmiss		2305	

*Warning: these figures indicate the number of cases found in the data file. They cannot be interpreted as summary statistics of the population of interest.***# v238: Q3 Hvor ofte omtrent er du sammen med gode venner?****Information** [Type= discrete] [Format=numeric] [Range= 1-9] [Missing=\*]**Statistics [NW/ W]** [Valid=2844 /-] [Invalid=209 /-]**Literal question** Hvor ofte omtrent er du sammen med gode venner?

**# v238: Q3 Hvor ofte omtrent er du sammen med gode venner?**

Value	Label	Cases	Percentage
1	Omtrent daglig	581	20.4%
2	Omtrent hver uke, men ikke daglig	1307	46.0%
3	Omtrent hver måned, men ikke hver uke	662	23.3%
4	Noen ganger i året, men ikke hver måned	214	7.5%
5	Sjeldnere enn hvert år	62	2.2%
8	Vil ikke svare	0	
9	Vet ikke	18	0.6%
Sysmiss		209	

Warning: these figures indicate the number of cases found in the data file. They cannot be interpreted as summary statistics of the population of interest.

**# v239: Q4 Er noen av dine gode venner norske?**

<b>Information</b>	[Type= discrete] [Format=numeric] [Range= 1-9] [Missing=*]
<b>Statistics [NW/ W]</b>	[Valid=2844 /-] [Invalid=209 /-]
<b>Literal question</b>	Er noen av dine gode venner norske?

Value	Label	Cases	Percentage
1	Ja	1794	63.1%
2	Nei	1027	36.1%
8	Vil ikke svare	0	
9	Vet ikke	23	0.8%
Sysmiss		209	

Warning: these figures indicate the number of cases found in the data file. They cannot be interpreted as summary statistics of the population of interest.

**# v240: Q5 Bortsett fra medlemmer av din egen familie, har du noen som står deg**

<b>Information</b>	[Type= discrete] [Format=numeric] [Range= 1-9] [Missing=*]
<b>Statistics [NW/ W]</b>	[Valid=3049 /-] [Invalid=4 /-]
<b>Literal question</b>	Bortsett fra medlemmer av din egen familie, har du noen som står deg nær, og som du kan snakke fortrolig med?

Value	Label	Cases	Percentage
1	Ja	2187	71.7%
2	Nei	838	27.5%
8	Vil ikke svare	0	
9	Vet ikke	24	0.8%
Sysmiss		4	

Warning: these figures indicate the number of cases found in the data file. They cannot be interpreted as summary statistics of the population of interest.

**# v241: Q6 Hvor mange familier/husstander i nabolaget kjenner du så godt at der**

<b>Information</b>	[Type= discrete] [Format=numeric] [Range= 1-9] [Missing=*]
<b>Statistics [NW/ W]</b>	[Valid=3049 /-] [Invalid=4 /-]
<b>Literal question</b>	Hvor mange familier/husstander i nabolaget kjenner du så godt at dere besøker hverandre av og til?
<b>Interviewer's instructions</b>	1 - Gå til Q8 2-5 - Fortsett med Q7

Value	Label	Cases	Percentage
1	Ingen	927	30.4%
2	1	409	13.4%
3	2	516	16.9%
4	3-4	656	21.5%

**# v241: Q6 Hvor mange familier/husstander i nabolaget kjenner du så godt at der**

Value	Label	Cases	Percentage
5	5 eller flere	509	16.7%
8	Vil ikke svare	0	
9	Vet ikke	32	1.0%
Sysmiss		4	

Warning: these figures indicate the number of cases found in the data file. They cannot be interpreted as summary statistics of the population of interest.

**# v242: Q7 Har disse familiene/husstandene samme innvandringsbakgrunn som deg?**

<b>Information</b>	[Type= discrete] [Format=numeric] [Range= 1-9] [Missing=*]
<b>Statistics [NW/ W]</b>	[Valid=2090 /-] [Invalid=963 /-]
<b>Literal question</b>	Har disse familiene/husstandene samme innvandringsbakgrunn som deg?

Value	Label	Cases	Percentage
1	Ja	1214	58.1%
2	Både og	489	23.4%
3	Nei	376	18.0%
4	Vet ikke	6	0.3%
8	Vil ikke svare	0	
9	Vet ikke	5	0.2%
Sysmiss		963	

Warning: these figures indicate the number of cases found in the data file. They cannot be interpreted as summary statistics of the population of interest.

**# v243: Q8 Hvor ofte er du sammen med naboer?**

<b>Information</b>	[Type= discrete] [Format=numeric] [Range= 1-9] [Missing=*]
<b>Statistics [NW/ W]</b>	[Valid=3049 /-] [Invalid=4 /-]
<b>Literal question</b>	Hvor ofte er du sammen med naboer?

Value	Label	Cases	Percentage
1	Omtrent daglig	369	12.1%
2	Omtrent hver uke, men ikke daglig	653	21.4%
3	Omtrent hver måned, men ikke hver uke	516	16.9%
4	Noen ganger i året, men ikke hver måned	436	14.3%
5	Sjeldnere enn hvert år	979	32.1%
8	Vil ikke svare	0	
9	Vet ikke	96	3.1%
Sysmiss		4	

Warning: these figures indicate the number of cases found in the data file. They cannot be interpreted as summary statistics of the population of interest.

**# v244: Q9 Hender det at du er sammen med en eller flere arbeidskamerater på fr**

<b>Information</b>	[Type= discrete] [Format=numeric] [Range= 1-9] [Missing=*]
<b>Statistics [NW/ W]</b>	[Valid=3049 /-] [Invalid=4 /-]
<b>Literal question</b>	Hender det at du er sammen med en eller flere arbeidskamerater på fritiden?

Value	Label	Cases	Percentage
1	Ja	1274	41.8%
2	Nei	831	27.3%
3	Uaktuelt; har ikke arbeid eller arbeider alene	845	27.7%
8	Vil ikke svare	0	
9	Vet ikke	99	3.2%

<b># v244: Q9 Hender det at du er sammen med en eller flere arbeidskamerater på fr</b>			
Value	Label	Cases	Percentage
Sysmiss		4	
<i>Warning: these figures indicate the number of cases found in the data file. They cannot be interpreted as summary statistics of the population of interest.</i>			
<b># v245: Q10 Hender det ofte, av og til, sjelden eller aldri at du føler deg ens</b>			
<b>Information</b>	[Type= discrete] [Format=numeric] [Range= 1-9] [Missing=*]		
<b>Statistics [NW/ W]</b>	[Valid=3049 /-] [Invalid=4 /-]		
<b>Literal question</b>	Hender det ofte, av og til, sjelden eller aldri at du føler deg ensom?		
Value	Label	Cases	Percentage
1	Ofte	393	12.9%
2	Av og til	795	26.1%
3	Sjelden	639	21.0%
4	Aldri	1192	39.1%
8	Vil ikke svare	0	
9	Vet ikke	30	1.0%
Sysmiss		4	
<i>Warning: these figures indicate the number of cases found in the data file. They cannot be interpreted as summary statistics of the population of interest.</i>			
<b># v246: R1 Er du medlem av fagforening eller arbeidstakerorganisasjon?</b>			
<b>Information</b>	[Type= discrete] [Format=numeric] [Range= 1-9] [Missing=*]		
<b>Statistics [NW/ W]</b>	[Valid=3049 /-] [Invalid=4 /-]		
<b>Literal question</b>	Er du medlem av fagforening eller arbeidstakerorganisasjon?		
Value	Label	Cases	Percentage
1	Ja	839	27.5%
2	Nei	2184	71.6%
8	Vil ikke svare	0	
9	Vet ikke	26	0.9%
Sysmiss		4	
<i>Warning: these figures indicate the number of cases found in the data file. They cannot be interpreted as summary statistics of the population of interest.</i>			
<b># v247: R2 Er du medlem av en organisasjon for arbeidsgivere eller annen yrkess</b>			
<b>Information</b>	[Type= discrete] [Format=numeric] [Range= 1-9] [Missing=*]		
<b>Statistics [NW/ W]</b>	[Valid=3049 /-] [Invalid=4 /-]		
<b>Literal question</b>	Er du medlem av en organisasjon for arbeidsgivere eller annen yrkessammenslutning?		
Value	Label	Cases	Percentage
1	Ja	223	7.3%
2	Nei	2784	91.3%
8	Vil ikke svare	0	
9	Vet ikke	42	1.4%
Sysmiss		4	
<i>Warning: these figures indicate the number of cases found in the data file. They cannot be interpreted as summary statistics of the population of interest.</i>			
<b># v248: R3 Er du medlem av et norsk politisk parti? ta også med partipolitisk u</b>			
<b>Information</b>	[Type= discrete] [Format=numeric] [Range= 1-9] [Missing=*]		
<b>Statistics [NW/ W]</b>	[Valid=3049 /-] [Invalid=4 /-]		
<b>Literal question</b>	Er du medlem av et norsk politisk parti? Ta også med partipolitisk ungdomslag og kvinneorganisasjon?		

**# v248: R3 Er du medlem av et norsk politisk parti? ta også med partipolitisk u**

Value	Label	Cases	Percentage
1	Ja	110	3.6%
2	Nei	2914	95.6%
8	Vil ikke svare	0	
9	Vet ikke	25	0.8%
Sysmiss		4	

*Warning: these figures indicate the number of cases found in the data file. They cannot be interpreted as summary statistics of the population of interest.*

**# v249: R4 Er du medlem av en menighet eller religiøs forening? ta også med rel**

<b>Information</b>	[Type= discrete] [Format=numeric] [Range= 1-9] [Missing=*]
<b>Statistics [NW/ W]</b>	[Valid=3049 /-] [Invalid=4 /-]
<b>Literal question</b>	Er du medlem av en menighet eller religiøs forening? Ta også med religiøs ungdoms- og kvinneorganisasjon?

Value	Label	Cases	Percentage
1	Ja	816	26.8%
2	Nei	2210	72.5%
8	Vil ikke svare	0	
9	Vet ikke	23	0.8%
Sysmiss		4	

*Warning: these figures indicate the number of cases found in the data file. They cannot be interpreted as summary statistics of the population of interest.*

**# v250: R5 Er du medlem av idrettslag eller idrettsforening?**

<b>Information</b>	[Type= discrete] [Format=numeric] [Range= 1-9] [Missing=*]
<b>Statistics [NW/ W]</b>	[Valid=3049 /-] [Invalid=4 /-]
<b>Literal question</b>	Er du medlem av idrettslag eller idrettsforening?

Value	Label	Cases	Percentage
1	Ja	447	14.7%
2	Nei	2580	84.6%
8	Vil ikke svare	0	
9	Vet ikke	22	0.7%
Sysmiss		4	

*Warning: these figures indicate the number of cases found in the data file. They cannot be interpreted as summary statistics of the population of interest.*



<b># v251: R6 Er du medlem av innvandrер-/flyktningforening?</b>			
<b>Information</b>	[Type= discrete] [Format=numeric] [Range= 1-9] [Missing=*]		
<b>Statistics [NW/ W]</b>	[Valid=3049 /-] [Invalid=4 /-]		
<b>Literal question</b>	Er du medlem av innvandrер-/flyktningforening?		
<b>Value</b>	<b>Label</b>	<b>Cases</b>	<b>Percentage</b>
1	Ja	244	8.0%
2	Nei	2781	91.2%
8	Vil ikke svare	0	
9	Vet ikke	24	0.8%
Sysmiss		4	
<i>Warning: these figures indicate the number of cases found in the data file. They cannot be interpreted as summary statistics of the population of interest.</i>			
<b># v252: R7 Stemte du ved kommunevalget i 2003?</b>			
<b>Information</b>	[Type= discrete] [Format=numeric] [Range= 1-9] [Missing=*]		
<b>Statistics [NW/ W]</b>	[Valid=3049 /-] [Invalid=4 /-]		
<b>Literal question</b>	Stemte du ved kommunevalget i 2003?		
<b>Value</b>	<b>Label</b>	<b>Cases</b>	<b>Percentage</b>
1	Ja	1301	42.7%
2	Nei	1227	40.2%
3	Husker ikke	116	3.8%
4	Har/hadde ikke stemmerett	383	12.6%
8	Vil ikke svare	0	
9	Vet ikke	22	0.7%
Sysmiss		4	
<i>Warning: these figures indicate the number of cases found in the data file. They cannot be interpreted as summary statistics of the population of interest.</i>			
<b># v253: R8 Stemte du ved stortingsvalget i 2005?</b>			
<b>Information</b>	[Type= discrete] [Format=numeric] [Range= 1-9] [Missing=*]		
<b>Statistics [NW/ W]</b>	[Valid=3049 /-] [Invalid=4 /-]		
<b>Literal question</b>	Stemte du ved stortingsvalget i 2005?		
<b>Value</b>	<b>Label</b>	<b>Cases</b>	<b>Percentage</b>
1	Ja	1323	43.4%
2	Nei	1181	38.7%
3	Husker ikke	38	1.2%
4	Har/hadde ikke stemmerett	484	15.9%
8	Vil ikke svare	0	
9	Vet ikke	23	0.8%
Sysmiss		4	
<i>Warning: these figures indicate the number of cases found in the data file. They cannot be interpreted as summary statistics of the population of interest.</i>			
<b># v254: R9 Har barnet/barna i husholdningen hovedsakelig norske venner eller ve</b>			
<b>Information</b>	[Type= discrete] [Format=numeric] [Range= 1-9] [Missing=*]		
<b>Statistics [NW/ W]</b>	[Valid=1409 /-] [Invalid=1644 /-]		
<b>Literal question</b>	Har barnet/barna i husholdningen hovedsakelig norske venner eller venner med samme språk- og innvandrerbakgrunn som dem selv?		
<b>Interviewer's instructions</b>	Stilles bare til personer som har barn født i 1995 eller senere (se C1). Andre går til R10.		

**# v254: R9 Har barnet/barna i husholdningen hovedsakelig norske venner eller ve**

Value	Label	Cases	Percentage
1	Norske venner	351	24.9%
2	Venner med samme bakgrunn	108	7.7%
3	Begge deler	661	46.9%
4	Vet ikke	274	19.4%
5	Vil ikke svare	15	1.1%
8	Vil ikke svare	0	
9	Vet ikke	0	
Sysmiss		1644	

Warning: these figures indicate the number of cases found in the data file. They cannot be interpreted as summary statistics of the population of interest.

**# v255: R10 Har du/husholdningen fjernsynsapparat som er knyttet til privat par**

<b>Information</b>	[Type= discrete] [Format=numeric] [Range= 1-9] [Missing=*]
<b>Statistics [NW/ W]</b>	[Valid=3049 /-] [Invalid=4 /-]
<b>Literal question</b>	Har du/husholdningen fjernsynsapparat som er knyttet til privat parabolantenne?

Value	Label	Cases	Percentage
1	Ja	1743	57.2%
2	Nei	1282	42.0%
8	Vil ikke svare	0	
9	Vet ikke	24	0.8%
Sysmiss		4	

Warning: these figures indicate the number of cases found in the data file. They cannot be interpreted as summary statistics of the population of interest.

**# v256: R11 Har du lest noen bok i løpet av de 7 siste dager? bøker som brukes**

<b>Information</b>	[Type= discrete] [Format=numeric] [Range= 1-9] [Missing=*]
<b>Statistics [NW/ W]</b>	[Valid=3049 /-] [Invalid=4 /-]
<b>Literal question</b>	Har du lest noen bok i løpet av de 7 siste dager?
<b>Post-question</b>	Bøker som brukes i forbindelse med arbeid, skole eller utdanning skal ikke tas med. Ta heller ikke med høytlesing for barn.
<b>Interviewer's instructions</b>	1 - Fortsett med R12 2 - Gå til R13

Value	Label	Cases	Percentage
1	Ja	1245	40.8%
2	Nei	1782	58.4%
8	Vil ikke svare	0	
9	Vet ikke	22	0.7%
Sysmiss		4	

Warning: these figures indicate the number of cases found in the data file. They cannot be interpreted as summary statistics of the population of interest.

**# v257: R12 Var/er denne boken på norsk eller på et annet språk?**

<b>Information</b>	[Type= discrete] [Format=numeric] [Range= 1-9] [Missing=*]
<b>Statistics [NW/ W]</b>	[Valid=1245 /-] [Invalid=1808 /-]
<b>Literal question</b>	Var/Er denne boken på norsk eller på et annet språk?

Value	Label	Cases	Percentage
1	Norsk	509	40.9%
2	Annet språk	540	43.4%
3	Begge deler	190	15.3%

**# v257: R12 Var/er denne boken på norsk eller på et annet språk?**

Value	Label	Cases	Percentage
8	Vil ikke svare	0	
9	Vet ikke	6	0.5%
Sysmiss		1808	

Warning: these figures indicate the number of cases found in the data file. They cannot be interpreted as summary statistics of the population of interest.

**# v258: R13 Leste du noen avis i går? tenk på perioden fra kl. 6 om morgenen ti**

<b>Information</b>	[Type= discrete] [Format=numeric] [Range= 1-9] [Missing=*]
<b>Statistics [NW/ W]</b>	[Valid=3049 /-] [Invalid=4 /-]
<b>Literal question</b>	Leste du noen avis i går? Tenk på perioden fra kl. 6 om morgenen til kl. 6 neste morgen, og regn ikke med avislesning på internett.
<b>Interviewer's instructions</b>	1 - Fortsett med R14 2 - Gå til R15

Value	Label	Cases	Percentage
1	Ja	1763	57.8%
2	Nei	1265	41.5%
8	Vil ikke svare	0	
9	Vet ikke	21	0.7%
Sysmiss		4	

Warning: these figures indicate the number of cases found in the data file. They cannot be interpreted as summary statistics of the population of interest.

**# v259: R14 Var avisen eller avisene på norsk, på et annet språk eller begge de**

<b>Information</b>	[Type= discrete] [Format=numeric] [Range= 1-9] [Missing=*]
<b>Statistics [NW/ W]</b>	[Valid=1763 /-] [Invalid=1290 /-]
<b>Literal question</b>	Var avisen eller avisene på norsk, på et annet språk eller begge deler?

Value	Label	Cases	Percentage
1	Norsk	1473	83.6%
2	Annet språk	80	4.5%
3	Begge deler	199	11.3%
8	Vil ikke svare	0	
9	Vet ikke	11	0.6%
Sysmiss		1290	

Warning: these figures indicate the number of cases found in the data file. They cannot be interpreted as summary statistics of the population of interest.

**# v260: R15 Leste du nyheter på internett i går? tenk på perioden fra kl. 6 om**

<b>Information</b>	[Type= discrete] [Format=numeric] [Range= 1-9] [Missing=*]
<b>Statistics [NW/ W]</b>	[Valid=3049 /-] [Invalid=4 /-]
<b>Literal question</b>	Leste du nyheter på internett i går? Tenk på perioden fra kl. 6 om morgenen til kl. 6 neste morgen.
<b>Interviewer's instructions</b>	1 - Fortsett med R16 2 - Gå til R17

Value	Label	Cases	Percentage
1	Ja	1333	43.7%
2	Nei	1689	55.4%
8	Vil ikke svare	0	
9	Vet ikke	27	0.9%
Sysmiss		4	

Warning: these figures indicate the number of cases found in the data file. They cannot be interpreted as summary statistics of the population of interest.

<b># v261: R16 Var det på et norsk eller utenlandsk nettsted, eller begge deler?</b>			
<b>Information</b>	[Type= discrete] [Format=numeric] [Range= 1-9] [Missing=*]		
<b>Statistics [NW/ W]</b>	[Valid=1333 /-] [Invalid=1720 /-]		
<b>Literal question</b>	Var det på et norsk eller utenlandsk nettsted, eller begge deler?		
<b>Value</b>	<b>Label</b>	<b>Cases</b>	<b>Percentage</b>
1	Norsk	550	41.3%
2	Utenlandsk	217	16.3%
3	Begge deler	562	42.2%
8	Vil ikke svare	0	
9	Vet ikke	4	0.3%
Sysmiss		1720	
<i>Warning: these figures indicate the number of cases found in the data file. They cannot be interpreted as summary statistics of the population of interest.</i>			
<b># v262: R17 Hvor mange ganger i løpet av de siste 12 månedene har du besøkt fol</b>			
<b>Information</b>	[Type= continuous] [Format=numeric] [Range= 0-9999] [Missing=*]		
<b>Statistics [NW/ W]</b>	[Valid=3049 /-] [Invalid=4 /-]		
<b>Literal question</b>	Hvor mange ganger i løpet av de siste 12 månedene har du besøkt folkebiblioteket?		
<b>Post-question</b>	Antall ganger		
<b># v263: R18 Har du i løpet av det siste året på grunn av din utenlandske bakgru</b>			
<b>Information</b>	[Type= discrete] [Format=numeric] [Range= 1-9] [Missing=*]		
<b>Statistics [NW/ W]</b>	[Valid=3049 /-] [Invalid=4 /-]		
<b>Literal question</b>	Har du i løpet av det siste året på grunn av din utenlandske bakgrunn blitt nektet adgang til en restaurant, pub, nattklubb eller et annet utested?		
<b>Value</b>	<b>Label</b>	<b>Cases</b>	<b>Percentage</b>
1	Ja	139	4.6%
2	Nei	2818	92.4%
8	Vil ikke svare	0	
9	Vet ikke	92	3.0%
Sysmiss		4	
<i>Warning: these figures indicate the number of cases found in the data file. They cannot be interpreted as summary statistics of the population of interest.</i>			
<b># v264: S1 Er du norsk statsborger?</b>			
<b>Information</b>	[Type= discrete] [Format=numeric] [Range= 1-9] [Missing=*]		
<b>Statistics [NW/ W]</b>	[Valid=3049 /-] [Invalid=4 /-]		
<b>Literal question</b>	Er du norsk statsborger?		
<b>Interviewer's instructions</b>	1 - Fortsett med S2 2 - Gå til S5		
<b>Value</b>	<b>Label</b>	<b>Cases</b>	<b>Percentage</b>
1	Ja	2097	68.8%
2	Nei	935	30.7%
8	Vil ikke svare	0	
9	Vet ikke	17	0.6%
Sysmiss		4	
<i>Warning: these figures indicate the number of cases found in the data file. They cannot be interpreted as summary statistics of the population of interest.</i>			
<b># v265: S2 Er du født med norsk statsborgerskap?</b>			
<b>Information</b>	[Type= discrete] [Format=numeric] [Range= 1-9] [Missing=*]		

<b># v265: S2 Er du født med norsk statsborgerskap?</b>			
<b>Statistics [NW/ W]</b>	[Valid=2097 /-] [Invalid=956 /-]		
<b>Literal question</b>	Er du født med norsk statsborgerskap?		
<b>Interviewer's instructions</b>	1 - Fortsett med S3 2 - Gå til S4		
<b>Value</b>	<b>Label</b>	<b>Cases</b>	<b>Percentage</b>
1	Ja	186	8.9%
2	Nei	1814	86.5%
8	Vil ikke svare	0	
9	Vet ikke	97	4.6%
Sysmiss		956	
<i>Warning: these figures indicate the number of cases found in the data file. They cannot be interpreted as summary statistics of the population of interest.</i>			
<b># v266: S3 Har du også et annet statsborgerskap i tillegg til ditt norske?</b>			
<b>Information</b>	[Type= discrete] [Format=numeric] [Range= 1-9] [Missing=*]		
<b>Statistics [NW/ W]</b>	[Valid=186 /-] [Invalid=2867 /-]		
<b>Literal question</b>	Har du også et annet statsborgerskap i tillegg til ditt norske?		
<b>Interviewer's instructions</b>	1-2 Tusen takk for intervjuet		
<b>Value</b>	<b>Label</b>	<b>Cases</b>	<b>Percentage</b>
1	Ja	35	18.8%
2	Nei	149	80.1%
8	Vil ikke svare	0	
9	Vet ikke	2	1.1%
Sysmiss		2867	
<i>Warning: these figures indicate the number of cases found in the data file. They cannot be interpreted as summary statistics of the population of interest.</i>			
<b># v267: S4 Har du også et annet statsborgerskap i tillegg til ditt norske?</b>			
<b>Information</b>	[Type= discrete] [Format=numeric] [Range= 1-9] [Missing=*]		
<b>Statistics [NW/ W]</b>	[Valid=1814 /-] [Invalid=1239 /-]		
<b>Literal question</b>	Har du også et annet statsborgerskap i tillegg til ditt norske?		
<b>Interviewer's instructions</b>	1-2 Gå til S6		
<b>Value</b>	<b>Label</b>	<b>Cases</b>	<b>Percentage</b>
1	Ja	712	39.3%
2	Nei	986	54.4%
8	Vil ikke svare	0	
9	Vet ikke	116	6.4%
Sysmiss		1239	
<i>Warning: these figures indicate the number of cases found in the data file. They cannot be interpreted as summary statistics of the population of interest.</i>			
<b># v268: S5 Har du søkt om norsk statsborgerskap?</b>			
<b>Information</b>	[Type= discrete] [Format=numeric] [Range= 1-9] [Missing=*]		
<b>Statistics [NW/ W]</b>	[Valid=935 /-] [Invalid=2118 /-]		
<b>Literal question</b>	Har du søkt om norsk statsborgerskap?		
<b>Interviewer's instructions</b>	1 - Fortsett med S6 2 - Gå til S7		
<b>Value</b>	<b>Label</b>	<b>Cases</b>	<b>Percentage</b>
1	Ja	230	24.6%

**# v268: S5 Har du søkt om norsk statsborgerskap?**

Value	Label	Cases	Percentage
2	Nei	681	72.8%
8	Vil ikke svare	0	
9	Vet ikke	24	2.6%
Sysmiss		2118	

Warning: these figures indicate the number of cases found in the data file. They cannot be interpreted as summary statistics of the population of interest.

**# v269: S6a Hva er den viktigste årsaken til at du søkte om norsk statsborger**

<b>Information</b>	[Type= discrete] [Format=numeric] [Range= 1-99] [Missing=*]
<b>Statistics [NW/ W]</b>	[Valid=2042 /-] [Invalid=1011 /-]
<b>Literal question</b>	Hva er de viktigste årsakene til at du søkte om norsk statsborgerskap? ... A. Viktigste årsak
<b>Interviewer's instructions</b>	Merk av de to viktigste årsakene IO nevner.

Value	Label	Cases	Percentage
1	Jeg ønsket fulle rettigheter og plikter i norge	912	44.7%
2	Jeg følte meg norsk og ville markere det	90	4.4%
3	Med norsk pass ble det lettere å besøke andre land	334	16.4%
4	Jeg ønsket ikke å vende tilbake til landet jeg flyktet fra	47	2.3%
5	Jeg var statsløs	33	1.6%
6	Det gav barna mine bedre muligheter i norge	133	6.5%
7	Det gav vern mot å bli utvist fra landet	32	1.6%
8	Andre grunner, spesifiser	28	1.4%
9	Foreldre søkte for io	31	1.5%
98	Vil ikke svare	0	
99	Vet ikke	402	19.7%
Sysmiss		1011	

Warning: these figures indicate the number of cases found in the data file. They cannot be interpreted as summary statistics of the population of interest.

**# v270: S6b Hva er den nest viktigste årsaken til at du søkte om norsk stats**

<b>Information</b>	[Type= discrete] [Format=numeric] [Range= 1-99] [Missing=*]
<b>Statistics [NW/ W]</b>	[Valid=1938 /-] [Invalid=1115 /-]
<b>Literal question</b>	Hva er de viktigste årsakene til at du søkte om norsk statsborgerskap? ... B. Nest viktigste årsak
<b>Interviewer's instructions</b>	Merk av de to viktigste årsakene IO nevner. Til alle som har svart på S6 - Tusen takk for intervjuet!

Value	Label	Cases	Percentage
1	Jeg ønsket fulle rettigheter og plikter i norge	311	16.0%
2	Jeg følte meg norsk og ville markere det	140	7.2%
3	Med norsk pass ble det lettere å besøke andre land	563	29.1%
4	Jeg ønsket ikke å vende tilbake til landet jeg flyktet fra	62	3.2%
5	Jeg var statsløs	40	2.1%
6	Det gav barna mine bedre muligheter i norge	266	13.7%
7	Det gav vern mot å bli utvist fra landet	64	3.3%
8	Andre grunner, spesifiser	7	0.4%
9	Foreldre søkte for io	14	0.7%

<b># v270: S6b Hva er den nest viktigste årsaken til at du søkte om norsk stats</b>			
Value	Label	Cases	Percentage
98	Vil ikke svare	0	
99	Vet ikke	471	24.3%
Sysmiss		1115	
<i>Warning: these figures indicate the number of cases found in the data file. They cannot be interpreted as summary statistics of the population of interest.</i>			
<b># v271: S7 Tror du at du noen gang kommer til å søke om norsk statsborgerskap?</b>			
<b>Information</b>	[Type= discrete] [Format=numeric] [Range= 1-9] [Missing=*]		
<b>Statistics [NW/ W]</b>	[Valid=681 /-] [Invalid=2372 /-]		
<b>Literal question</b>	Tror du at du noen gang kommer til å søke om norsk statsborgerskap?		
<b>Interviewer's instructions</b>	1 - Fortsett med S8 2 - Gå til S9		
Value	Label	Cases	Percentage
1	Ja	569	83.6%
2	Nei	86	12.6%
8	Vil ikke svare	0	
9	Vet ikke	26	3.8%
Sysmiss		2372	
<i>Warning: these figures indicate the number of cases found in the data file. They cannot be interpreted as summary statistics of the population of interest.</i>			
<b># v272: S8a Hva er den viktigste årsaken til at du tror du kommer til å søke</b>			
<b>Information</b>	[Type= discrete] [Format=numeric] [Range= 1-99] [Missing=*]		
<b>Statistics [NW/ W]</b>	[Valid=567 /-] [Invalid=2486 /-]		
<b>Literal question</b>	Hva er de viktigste årsakene til at du tror du kommer til å søke om norsk statsborgerskap?  ... A. Viktigste årsak		
<b>Interviewer's instructions</b>	Merk av de to viktigste årsakene IO nevner.		
Value	Label	Cases	Percentage
1	Jeg ønsker fulle rettigheter og plikter i norge	266	46.9%
2	Jeg føler meg norsk og vil markere det	24	4.2%
3	Med norsk pass blir det lettere å besøke andre land	101	17.8%
4	Jeg ønsker ikke å vende tilbake til landet jeg flyktet fra	14	2.5%
5	Jeg er statsløs	2	0.4%
6	Det gir barna mine bedre muligheter i norge	55	9.7%
7	Det gir vern mot å bli utvist fra landet	16	2.8%
8	Andre grunner, spesifiser	2	0.4%
9	Vet ikke	87	15.3%
98	Vil ikke svare	0	
99	Vet ikke	0	
Sysmiss		2486	
<i>Warning: these figures indicate the number of cases found in the data file. They cannot be interpreted as summary statistics of the population of interest.</i>			
<b># v273: S8b Hva er den nest viktigste årsaken til at du tror du kommer til å</b>			
<b>Information</b>	[Type= discrete] [Format=numeric] [Range= 1-99] [Missing=*]		
<b>Statistics [NW/ W]</b>	[Valid=549 /-] [Invalid=2504 /-]		
<b>Literal question</b>	Hva er de viktigste årsakene til at du tror du kommer til å søke om norsk statsborgerskap?  ... B. Nest viktigste årsak		

**# v273: S8b Hva er den nest viktigste årsaken til at du tror du kommer til å**

**Interviewer's instructions** Merk av de to viktigste årsakene IO nevner.  
Til alle som har svart på S8: "Tusen takk for intervjuet!"

Value	Label	Cases	Percentage
1	Jeg ønsker fulle rettigheter og plikter i norge	103	18.8%
2	Jeg føler meg norsk og vil markere det	47	8.6%
3	Med norsk pass blir det lettere å besøke andre land	149	27.1%
4	Jeg ønsker ikke å vende tilbake til landet jeg flyktet fra	18	3.3%
5	Jeg er statsløs	9	1.6%
6	Det gir barna mine bedre muligheter i norge	87	15.8%
7	Det gir vern mot å bli utvist fra landet	20	3.6%
8	Andre grunner, spesifiser	0	
9	Vet ikke	116	21.1%
98	Vil ikke svare	0	
99	Vet ikke	0	
Sysmiss		2504	

*Warning: these figures indicate the number of cases found in the data file. They cannot be interpreted as summary statistics of the population of interest.*

**# v274: S9a Hva er den viktigste årsaken til at du trolig ikke kommer til å**

**Information** [Type= discrete] [Format=numeric] [Range= 1-9] [Missing=\*]

**Statistics [NW/ W]** [Valid=86 /-] [Invalid=2967 /-]

**Literal question** Hva er de viktigste årsakene til at du trolig ikke kommer til å søke om norsk statsborgerskap?  
... A. Viktigste årsak

**Interviewer's instructions** Merk av de to viktigste årsakene IO nevner.

Value	Label	Cases	Percentage
1	Jeg beholder mitt opprinnelige statsborgerskap av praktiske	24	27.9%
2	Jeg føler meg sterkt knyttet til opprinnelseslandet	14	16.3%
3	Jeg betrakter meg ikke som norsk	4	4.7%
4	Det gjør lite fra eller til om jeg tar norsk statsborgerskap	14	16.3%
5	Jeg vil ikke risikere å miste mitt opprinnelige statsborgers	11	12.8%
6	Andre grunner, spesifiser:...	1	1.2%
7	Jeg er statsborger i et annet nordisk land	9	10.5%
8	Vil ikke svare	0	
9	Vet ikke	9	10.5%
Sysmiss		2967	

*Warning: these figures indicate the number of cases found in the data file. They cannot be interpreted as summary statistics of the population of interest.*

**# v275: S9b Hva er den nest viktigste årsaken til at du trolig ikke kommer t**

**Information** [Type= discrete] [Format=numeric] [Range= 1-9] [Missing=\*]

**Statistics [NW/ W]** [Valid=83 /-] [Invalid=2970 /-]

**Literal question** Hva er de viktigste årsakene til at du trolig ikke kommer til å søke om norsk statsborgerskap?  
... B. Nest viktigste årsak

**Interviewer's instructions** Merk av de to viktigste årsakene IO nevner.

Value	Label	Cases	Percentage
1	Jeg beholder mitt opprinnelige statsborgerskap av praktiske	6	7.2%
2	Jeg føler meg sterkt knyttet til opprinnelseslandet	19	22.9%



**# v275: S9b Hva er den nest viktigste årsaken til at du trolig ikke kommer t**

Value	Label	Cases	Percentage
3	Jeg betrakter meg ikke som norsk	4	4.8%
4	Det gjør lite fra eller til om jeg tar norsk statsborgerskap	13	15.7%
5	Jeg vil ikke risikere å miste mitt opprinnelige statsborgers	16	19.3%
6	Andre grunner, spesifiser:...	2	2.4%
7	Jeg er statsborger i et annet nordisk land	2	2.4%
8	Vil ikke svare	0	
9	Vet ikke	21	25.3%
Sysmiss		2970	

Warning: these figures indicate the number of cases found in the data file. They cannot be interpreted as summary statistics of the population of interest.

**# v276: S10 Ville du søke om norsk statsborgerskap dersom du var sikker på å be**

<b>Information</b>	[Type= discrete] [Format=numeric] [Range= 1-9] [Missing=*]
<b>Statistics [NW/ W]</b>	[Valid=86 /-] [Invalid=2967 /-]
<b>Literal question</b>	Ville du søke om norsk statsborgerskap dersom du var sikker på å beholde ditt opprinnelige statsborgerskap?

Value	Label	Cases	Percentage
1	Ja	50	58.1%
2	Nei	26	30.2%
8	Vil ikke svare	0	
9	Vet ikke	10	11.6%
Sysmiss		2967	

Warning: these figures indicate the number of cases found in the data file. They cannot be interpreted as summary statistics of the population of interest.

**# v277: landbak Landbakgrunn**

<b>Information</b>	[Type= discrete] [Format=numeric] [Range= 125-725] [Missing=*]
<b>Statistics [NW/ W]</b>	[Valid=3053 /-] [Invalid=0 /-]
<b>Literal question</b>	Landbakgrunn

Value	Label	Cases	Percentage
125	Serbia og montenegro	288	9.4%
143	Tyrkia	297	9.7%
155	Bosnia-hercegovina	333	10.9%
346	Somalia	245	8.0%
424	Sri lanka	353	11.6%
452	Irak	357	11.7%
456	Iran	270	8.8%
534	Pakistan	308	10.1%
575	Vietnam	314	10.3%
725	Chile	288	9.4%

Warning: these figures indicate the number of cases found in the data file. They cannot be interpreted as summary statistics of the population of interest.

**# v278: utv\_alder Alder fra utvalget**

<b>Information</b>	[Type= continuous] [Format=numeric] [Range= 16-70] [Missing=*]
<b>Statistics [NW/ W]</b>	[Valid=3053 /-] [Invalid=0 /-]
<b>Literal question</b>	Alder fra utvalget

**# v279: utv\_kjonn Kjønn fra utvalget**

<b>Information</b>	[Type= discrete] [Format=numeric] [Range= 1-9] [Missing=*]
--------------------	--

<b># v279: utv_kjonn Kjønn fra utvalget</b>			
<b>Statistics [NW/ W]</b>	[Valid=3053 /-] [Invalid=0 /-]		
<b>Literal question</b>	Kjønn fra utvalget		
<b>Value</b>	<b>Label</b>	<b>Cases</b>	<b>Percentage</b>
1	Mann	1681	55.1%
2	Kvinne	1372	44.9%
8	Vil ikke svare	0	
9	Vet ikke	0	
<i>Warning: these figures indicate the number of cases found in the data file. They cannot be interpreted as summary statistics of the population of interest.</i>			
<b># v280: invkat Innvandringskategori</b>			
<b>Information</b>	[Type= discrete] [Format=character] [Missing=*]		
<b>Statistics [NW/ W]</b>	[Valid=3053 /-] [Invalid=0 /-]		
<b>Literal question</b>	Innvandringskategori		
<b>Value</b>	<b>Label</b>	<b>Cases</b>	<b>Percentage</b>
B		2840	93.0%
C		213	7.0%
<i>Warning: these figures indicate the number of cases found in the data file. They cannot be interpreted as summary statistics of the population of interest.</i>			
<b># v281: forstdato Første oppholdsdato</b>			
<b>Information</b>	[Type= continuous] [Format=numeric] [Range= 19671129-20030829] [Missing=*]		
<b>Statistics [NW/ W]</b>	[Valid=3053 /-] [Invalid=0 /-]		
<b>Literal question</b>	Første oppholdsdato		
<b># v282: ios_yrke Ios yrkeskode</b>			
<b>Information</b>	[Type= continuous] [Format=numeric] [Range= 0-93] [Missing=*]		
<b>Statistics [NW/ W]</b>	[Valid=2092 /-] [Invalid=961 /-]		
<b>Literal question</b>	IOs yrkeskode		
<b># v283: ios_naering Ios næringskode</b>			
<b>Information</b>	[Type= continuous] [Format=numeric] [Range= 0-93] [Missing=*]		
<b>Statistics [NW/ W]</b>	[Valid=2092 /-] [Invalid=961 /-]		
<b>Literal question</b>	IOs næringskode		
<b># v284: ektf_yrke Ios ektefelles yrkeskode</b>			
<b>Information</b>	[Type= continuous] [Format=numeric] [Range= 0-93] [Missing=*]		
<b>Statistics [NW/ W]</b>	[Valid=1122 /-] [Invalid=1931 /-]		
<b>Literal question</b>	IOs ektefelles yrkeskode		
<b># v285: ts_storr Tettstedets størrelse</b>			
<b>Information</b>	[Type= discrete] [Format=numeric] [Range= 1-9] [Missing=*]		
<b>Statistics [NW/ W]</b>	[Valid=3052 /-] [Invalid=1 /-]		
<b>Literal question</b>	Tettstedets størrelse		
<b>Value</b>	<b>Label</b>	<b>Cases</b>	<b>Percentage</b>
1	Spredtbygd strøk	50	1.6%
2	Tettbygd strøk under 2000 bosatte	85	2.8%
3	Tettbygd strøk 2 000 - 19 999 bosatte	333	10.9%
4	Tettbygd strøk 20 000 - 99 999 bosatte	598	19.6%

<b># v285: ts_storr Tettstedets størrelse</b>			
Value	Label	Cases	Percentage
5	Tettbygd strøk 100 000+ bosatte	1984	65.0%
9		2	0.1%
Sysmiss		1	
<i>Warning: these figures indicate the number of cases found in the data file. They cannot be interpreted as summary statistics of the population of interest.</i>			
<b># v286: ts_kode Tett-spredd kode</b>			
<b>Information</b>	[Type= discrete] [Format=character] [Missing=*]		
<b>Statistics [NW/ W]</b>	[Valid=3052 /-] [Invalid=0 /-]		
<b>Literal question</b>	Tett-spredd kode		
Value	Label	Cases	Percentage
s		50	1.6%
t		3000	98.3%
u		2	0.1%
<i>Warning: these figures indicate the number of cases found in the data file. They cannot be interpreted as summary statistics of the population of interest.</i>			
<b># v287: c3 Antall barn som ikke tilhører husholdningen(1-5 el fler)</b>			
<b>Information</b>	[Type= discrete] [Format=numeric] [Range= 0-5] [Missing=*]		
<b>Statistics [NW/ W]</b>	[Valid=2867 /-] [Invalid=186 /-]		
<b>Literal question</b>	Antall barn som ikke tilhører husholdningen(1-5 el fler)		
Value	Label	Cases	Percentage
0		2358	82.2%
1		236	8.2%
2		150	5.2%
3		71	2.5%
4		27	0.9%
5		25	0.9%
Sysmiss		186	
<i>Warning: these figures indicate the number of cases found in the data file. They cannot be interpreted as summary statistics of the population of interest.</i>			
<b># v288: f14ny Bosetning i Norge for andre familiemedlemmer</b>			
<b>Information</b>	[Type= discrete] [Format=numeric] [Range= 1-9] [Missing=*]		
<b>Statistics [NW/ W]</b>	[Valid=1804 /-] [Invalid=1249 /-]		
<b>Literal question</b>	Bosetning i Norge for andre familiemedlemmer		
Value	Label	Cases	Percentage
1	Ja	1804	100.0%
2	Nei	0	
8	Vil ikke svare	0	
9	Vet ikke	0	
Sysmiss		1249	
<i>Warning: these figures indicate the number of cases found in the data file. They cannot be interpreted as summary statistics of the population of interest.</i>			
<b># v289: f14_indeks Andre fam i Norge indeks</b>			
<b>Information</b>	[Type= discrete] [Format=numeric] [Range= 0-100] [Missing=*]		
<b>Statistics [NW/ W]</b>	[Valid=3053 /-] [Invalid=0 /-]		
<b>Literal question</b>	Andre fam i Norge indeks		

**# v289: f14\_indeks Andre fam i Norge indeks**

Value	Label	Cases	Percentage
0		1249	40.9%
20		829	27.2%
40		517	16.9%
60		323	10.6%
80		123	4.0%
100		12	0.4%

Warning: these figures indicate the number of cases found in the data file. They cannot be interpreted as summary statistics of the population of interest.

**# v290: g2a\_ny Antall barn som passes gratis av slektninger eller nære venner**

<b>Information</b>	[Type= discrete] [Format=numeric] [Range= 0-5] [Missing=*]
<b>Statistics [NW/ W]</b>	[Valid=3053 /-] [Invalid=0 /-]
<b>Literal question</b>	Antall barn som passes gratis av slektninger eller nære venner

Value	Label	Cases	Percentage
0		2909	95.3%
1		90	2.9%
2		45	1.5%
3		7	0.2%
4		1	0.0%
5		1	0.0%

Warning: these figures indicate the number of cases found in the data file. They cannot be interpreted as summary statistics of the population of interest.

**# v291: g2b\_ny Antall barn som passes av hushjelp, praktikant, barnepike**

<b>Information</b>	[Type= discrete] [Format=numeric] [Range= 0-3] [Missing=*]
<b>Statistics [NW/ W]</b>	[Valid=3053 /-] [Invalid=0 /-]
<b>Literal question</b>	Antall barn som passes av hushjelp, praktikant, barnepike

Value	Label	Cases	Percentage
0		3001	98.3%
1		38	1.2%
2		13	0.4%
3		1	0.0%

Warning: these figures indicate the number of cases found in the data file. They cannot be interpreted as summary statistics of the population of interest.

**# v292: g2c\_ny Antall barn i familiebarnehage, barnehage, barnepark**

<b>Information</b>	[Type= discrete] [Format=numeric] [Range= 0-3] [Missing=*]
<b>Statistics [NW/ W]</b>	[Valid=3053 /-] [Invalid=0 /-]
<b>Literal question</b>	Antall barn i familiebarnehage, barnehage, barnepark

Value	Label	Cases	Percentage
0		2692	88.2%
1		270	8.8%
2		84	2.8%
3		7	0.2%

Warning: these figures indicate the number of cases found in the data file. They cannot be interpreted as summary statistics of the population of interest.

**# v293: fødsel\_yngste Fødselsår yngste barn**

<b>Information</b>	[Type= discrete] [Format=numeric] [Range= 1995-2006] [Missing=*]
<b>Statistics [NW/ W]</b>	[Valid=552 /-] [Invalid=2501 /-]

**# v293: fødsel\_yngste Fødselsår yngste barn****Literal question** Fødselsår yngste barn

Value	Label	Cases	Percentage
1995		11	2.0%
1996		16	2.9%
1997		19	3.4%
1998		20	3.6%
1999		29	5.3%
2000		59	10.7%
2001		67	12.1%
2002		80	14.5%
2003		80	14.5%
2004		89	16.1%
2005		64	11.6%
2006		18	3.3%
Sysmiss		2501	

*Warning: these figures indicate the number of cases found in the data file. They cannot be interpreted as summary statistics of the population of interest.***# v294: g2a\_yngste Yngste passes gratis av slektninger eller nære venner****Information** [Type= discrete] [Format=numeric] [Range= 1-9] [Missing=\*]**Statistics [NW/ W]** [Valid=552 /-] [Invalid=2501 /-]**Literal question** Yngste passes gratis av slektninger eller nære venner

Value	Label	Cases	Percentage
1	Ja	132	23.9%
2	Nei	317	57.4%
8	Vil ikke svare	0	
9	Vet ikke	103	18.7%
Sysmiss		2501	

*Warning: these figures indicate the number of cases found in the data file. They cannot be interpreted as summary statistics of the population of interest.***# v295: g2b\_yngste Yngste passes av hushjelp, praktikant, barnepike, dagmamma****Information** [Type= discrete] [Format=numeric] [Range= 1-9] [Missing=\*]**Statistics [NW/ W]** [Valid=552 /-] [Invalid=2501 /-]**Literal question** Yngste passes av hushjelp, praktikant, barnepike, dagmamma

Value	Label	Cases	Percentage
1	Ja	47	8.5%
2	Nei	379	68.7%
8	Vil ikke svare	0	
9	Vet ikke	126	22.8%
Sysmiss		2501	

*Warning: these figures indicate the number of cases found in the data file. They cannot be interpreted as summary statistics of the population of interest.***# v296: g2c\_yngste Yngste går i familiebarnehage, barnehage eller barnepark****Information** [Type= discrete] [Format=numeric] [Range= 1-9] [Missing=\*]**Statistics [NW/ W]** [Valid=552 /-] [Invalid=2501 /-]**Literal question** Yngste går i familiebarnehage, barnehage eller barnepark

**# v296: g2c\_yngste Yngste går i familiebarnehage, barnehage eller barnepark**

Value	Label	Cases	Percentage
1	Ja	267	48.4%
2	Nei	198	35.9%
8	Vil ikke svare	0	
9	Vet ikke	87	15.8%
Systemmiss		2501	

*Warning: these figures indicate the number of cases found in the data file. They cannot be interpreted as summary statistics of the population of interest.*

**# v297: antkvinner\_hh Antall kvinner i husholdningen**

<b>Information</b>	[Type= discrete] [Format=numeric] [Range= 0-7] [Missing=*]
<b>Statistics [NW/ W]</b>	[Valid=3053 /-] [Invalid=0 /-]
<b>Literal question</b>	Antall kvinner i husholdningen

Value	Label	Cases	Percentage
0		384	12.6%
1		1033	33.8%
2		923	30.2%
3		476	15.6%
4		165	5.4%
5		58	1.9%
6		12	0.4%
7		2	0.1%

*Warning: these figures indicate the number of cases found in the data file. They cannot be interpreted as summary statistics of the population of interest.*

**# v298: antmenn\_hh Antall menn i husholdningen**

<b>Information</b>	[Type= discrete] [Format=numeric] [Range= 0-7] [Missing=*]
<b>Statistics [NW/ W]</b>	[Valid=3053 /-] [Invalid=0 /-]
<b>Literal question</b>	Antall menn i husholdningen

Value	Label	Cases	Percentage
0		229	7.5%
1		1127	36.9%
2		926	30.3%
3		535	17.5%
4		169	5.5%
5		57	1.9%
6		7	0.2%
7		3	0.1%

*Warning: these figures indicate the number of cases found in the data file. They cannot be interpreted as summary statistics of the population of interest.*

**# v299: antpers\_hh\_16 Antall personer 16 år og eldre i husholdningen**

<b>Information</b>	[Type= discrete] [Format=numeric] [Range= 1-8] [Missing=*]
<b>Statistics [NW/ W]</b>	[Valid=3053 /-] [Invalid=0 /-]
<b>Literal question</b>	Antall personer 16 år og eldre i husholdningen

Value	Label	Cases	Percentage
1		622	20.4%
2		1382	45.3%
3		497	16.3%

**# v299: antpers\_hh\_16 Antall personer 16 år og eldre i husholdningen**

Value	Label	Cases	Percentage
4		341	11.2%
5		146	4.8%
6		44	1.4%
7		17	0.6%
8		4	0.1%

Warning: these figures indicate the number of cases found in the data file. They cannot be interpreted as summary statistics of the population of interest.

**# v300: antbarn\_hh\_u18 Antall barn under 18 år**

<b>Information</b>	[Type= discrete] [Format=numeric] [Range= 0-8] [Missing=*]
<b>Statistics [NW/ W]</b>	[Valid=3053 /-] [Invalid=0 /-]
<b>Literal question</b>	Antall barn under 18 år

Value	Label	Cases	Percentage
0		1173	38.4%
1		663	21.7%
2		680	22.3%
3		361	11.8%
4		124	4.1%
5		31	1.0%
6		13	0.4%
7		5	0.2%
8		3	0.1%

Warning: these figures indicate the number of cases found in the data file. They cannot be interpreted as summary statistics of the population of interest.

<b># v301: antbarn_hh_u2 Antall barn under 2 år i husholdningen</b>			
<b>Information</b>	[Type= discrete] [Format=numeric] [Range= 0-4] [Missing=*]		
<b>Statistics [NW/ W]</b>	[Valid=3053 /-] [Invalid=0 /-]		
<b>Literat question</b>	Antall barn under 2 år i husholdningen		
<b>Value</b>	<b>Label</b>	<b>Cases</b>	<b>Percentage</b>
0		2748	90.0%
1		294	9.6%
2		10	0.3%
4		1	0.0%
<i>Warning: these figures indicate the number of cases found in the data file. They cannot be interpreted as summary statistics of the population of interest.</i>			
<b># v302: antbarn_hh_3til5 Antall barn fra og med 3 år til og med 5 år i husholdningen</b>			
<b>Information</b>	[Type= discrete] [Format=numeric] [Range= 0-3] [Missing=*]		
<b>Statistics [NW/ W]</b>	[Valid=3053 /-] [Invalid=0 /-]		
<b>Literat question</b>	Antall barn fra og med 3 år til og med 5 år i husholdningen		
<b>Value</b>	<b>Label</b>	<b>Cases</b>	<b>Percentage</b>
0		2438	79.9%
1		525	17.2%
2		85	2.8%
3		5	0.2%
<i>Warning: these figures indicate the number of cases found in the data file. They cannot be interpreted as summary statistics of the population of interest.</i>			
<b># v303: antbarn_hh_6til12 Antall barn fra og med 6 år til og med 12 år i husholdningen</b>			
<b>Information</b>	[Type= discrete] [Format=numeric] [Range= 0-5] [Missing=*]		
<b>Statistics [NW/ W]</b>	[Valid=3053 /-] [Invalid=0 /-]		
<b>Literat question</b>	Antall barn fra og med 6 år til og med 12 år i husholdningen		
<b>Value</b>	<b>Label</b>	<b>Cases</b>	<b>Percentage</b>
0		2053	67.2%
1		633	20.7%
2		303	9.9%
3		51	1.7%
4		12	0.4%
5		1	0.0%
<i>Warning: these figures indicate the number of cases found in the data file. They cannot be interpreted as summary statistics of the population of interest.</i>			
<b># v304: antbarn_hh_13til18 Antall barn fra og med 13 år til og med 18 år i husholdningen</b>			
<b>Information</b>	[Type= discrete] [Format=numeric] [Range= 0-4] [Missing=*]		
<b>Statistics [NW/ W]</b>	[Valid=3053 /-] [Invalid=0 /-]		
<b>Literat question</b>	Antall barn fra og med 13 år til og med 18 år i husholdningen		
<b>Value</b>	<b>Label</b>	<b>Cases</b>	<b>Percentage</b>
0		2084	68.3%
1		581	19.0%
2		299	9.8%
3		78	2.6%
4		11	0.4%
<i>Warning: these figures indicate the number of cases found in the data file. They cannot be interpreted as summary statistics of the population of interest.</i>			



**# v305: forstddato\_aar Første bosattdato (år)**

<b>Information</b>	[Type= discrete] [Format=character] [Missing=*]
<b>Statistics [NW/ W]</b>	[Valid=3051 /-] [Invalid=0 /-]
<b>Literál question</b>	dato for første opphold i Norge er gjort om til år (kalenderår) for første opphold i Norge

Value	Label	Cases	Percentage
1967		1	0.0%
1968		1	0.0%
1969		5	0.2%
1970		5	0.2%
1971		13	0.4%
1972		9	0.3%
1973		4	0.1%
1974		22	0.7%
1975		19	0.6%
1976		27	0.9%
1977		32	1.0%
1978		33	1.1%
1979		30	1.0%
1980		29	1.0%
1981		38	1.2%
1982		35	1.1%
1983		50	1.6%
1984		47	1.5%
1985		66	2.2%
1986		74	2.4%
1987		240	7.9%
1988		218	7.1%
1989		186	6.1%
1990		103	3.4%
1991		96	3.1%
1992		134	4.4%
1993		239	7.8%
1994		129	4.2%
1995		102	3.3%
1996		76	2.5%
1997		88	2.9%
1998		125	4.1%
1999		211	6.9%
2000		180	5.9%
2001		111	3.6%
2002		172	5.6%
2003		101	3.3%

*Warning: these figures indicate the number of cases found in the data file. They cannot be interpreted as summary statistics of the population of interest.*

**# v306: innalder Innvandringsalder (for utenlandsfødte)**

<b>Information</b>	[Type= discrete] [Format=numeric] [Range= 0-999] [Missing=*]
<b>Statistics [NW/ W]</b>	[Valid=3051 /-] [Invalid=2 /-]

# v306: innalder Innvandringsalder (for utenlandsfødte)

Literal question

Innvandringsalder (for utenlandsfødte)

Value	Label	Cases	Percentage
0		238	7.8%
1		22	0.7%
2		29	1.0%
3		32	1.0%
4		35	1.1%
5		48	1.6%
6		44	1.4%
7		36	1.2%
8		40	1.3%
9		48	1.6%
10		41	1.3%
11		54	1.8%
12		55	1.8%
13		30	1.0%
14		70	2.3%
15		46	1.5%
16		70	2.3%
17		59	1.9%
18		79	2.6%
19		100	3.3%
20		82	2.7%
21		103	3.4%
22		111	3.6%
23		116	3.8%
24		125	4.1%
25		119	3.9%
26		117	3.8%
27		108	3.5%
28		88	2.9%
29		76	2.5%
30		71	2.3%
31		72	2.4%
32		81	2.7%
33		70	2.3%
34		63	2.1%
35		47	1.5%
36		46	1.5%
37		48	1.6%
38		33	1.1%
39		35	1.1%
40		31	1.0%
41		28	0.9%
42		22	0.7%
43		20	0.7%

### # v306: innalder Innvandringsalder (for utenlandsfødte)

Value	Label	Cases	Percentage
44		25	0.8%
45		10	0.3%
46		11	0.4%
47		10	0.3%
48		19	0.6%
49		11	0.4%
50		6	0.2%
51		7	0.2%
52		10	0.3%
53		8	0.3%
54		2	0.1%
55		4	0.1%
56		7	0.2%
57		4	0.1%
58		5	0.2%
59		4	0.1%
60		5	0.2%
61		5	0.2%
62		3	0.1%
63		3	0.1%
64		1	0.0%
65		1	0.0%
999		2	0.1%
Sysmiss		2	

Warning: these figures indicate the number of cases found in the data file. They cannot be interpreted as summary statistics of the population of interest.

### # v307: invkat2 Innvandringskategori

<b>Information</b>	[Type= discrete] [Format=character] [Missing=*]
<b>Statistics [NW/ W]</b>	[Valid=3051 /-] [Invalid=0 /-]
<b>Literal question</b>	Innvandringskategori

Value	Label	Cases	Percentage
B	Første generasjons innvandrere uten norsk bakgrunn	2837	93.0%
C	Født i Norge av to utenlandske foreldre	213	7.0%
E		1	0.0%

Warning: these figures indicate the number of cases found in the data file. They cannot be interpreted as summary statistics of the population of interest.

### # v308: inngrunn1 Innvandringsgrunn

<b>Information</b>	[Type= discrete] [Format=character] [Missing=*]
<b>Statistics [NW/ W]</b>	[Valid=2838 /-] [Invalid=0 /-]
<b>Literal question</b>	Innvandringsgrunn.

Value	Label	Cases	Percentage
ANN	Annet	383	13.5%
ARB	Arbeid	30	1.1%
FAM	Familie	687	24.2%
FLU	Flukt	1730	61.0%

**# v308: inngrunn1 Innvandringsgrunn**

Value	Label	Cases	Percentage
UTD	Utdanning	7	0.2%
UU1		1	0.0%

Warning: these figures indicate the number of cases found in the data file. They cannot be interpreted as summary statistics of the population of interest.

**# v309: inngrunn1\_far Innvandringsgrunn for far**

<b>Information</b>	[Type= discrete] [Format=character] [Missing=*]
<b>Statistics [NW/ W]</b>	[Valid=211 /-] [Invalid=0 /-]
<b>Literal question</b>	Innvandringsgrunn for far

Value	Label	Cases	Percentage
ANN	Annet	130	61.6%
ARB	Arbeid	0	
FAM	Familie	0	
FLU	Flukt	81	38.4%
UTD	Utdanning	0	

Warning: these figures indicate the number of cases found in the data file. They cannot be interpreted as summary statistics of the population of interest.

**# v310: inngrunn1\_mor Innvandringsgrunn for mor**

<b>Information</b>	[Type= discrete] [Format=character] [Missing=*]
<b>Statistics [NW/ W]</b>	[Valid=211 /-] [Invalid=0 /-]
<b>Literal question</b>	Innvandringsgrunn for mor

Value	Label	Cases	Percentage
ANN	Annet	135	64.0%
ARB	Arbeid	0	
FAM	Familie	2	0.9%
FLU	Flukt	74	35.1%
UTD	Utdanning	0	

Warning: these figures indicate the number of cases found in the data file. They cannot be interpreted as summary statistics of the population of interest.

**# v311: landbak\_far Landbakgrunn for far**

<b>Information</b>	[Type= discrete] [Format=character] [Missing=*]
<b>Statistics [NW/ W]</b>	[Valid=211 /-] [Invalid=0 /-]
<b>Literal question</b>	Landbakgrunn for far

Value	Label	Cases	Percentage
159		1	0.5%
Argentina		1	0.5%
Bolivia		1	0.5%
Chile		18	8.5%
Den dominikanske republikk		1	0.5%
Iran		5	2.4%
Jugoslavia		8	3.8%
Pakistan		92	43.6%
Somalia		2	0.9%
Sri Lanka		12	5.7%
Storbritannia		1	0.5%

**# v311: landbak\_far Landbakgrunn for far**

Value	Label	Cases	Percentage
Tyrkia		25	11.8%
Vietnam		44	20.9%

Warning: these figures indicate the number of cases found in the data file. They cannot be interpreted as summary statistics of the population of interest.

**# v312: landbak\_mor Landbakgrunn for mor**

<b>Information</b>	[Type= discrete] [Format=character] [Missing=*]
<b>Statistics [NW/ W]</b>	[Valid=211 /-] [Invalid=0 /-]
<b>Literal question</b>	Landbakgrunn for mor

Value	Label	Cases	Percentage
Chile		22	10.4%
Iran		4	1.9%
Italia		1	0.5%
Jugoslavia		8	3.8%
Pakistan		92	43.6%
Somalia		2	0.9%
Sri Lanka		13	6.2%
Tyrkia		25	11.8%
Vietnam		44	20.9%

Warning: these figures indicate the number of cases found in the data file. They cannot be interpreted as summary statistics of the population of interest.

**# v313: pers\_i\_hushnr Ant personer i hushnr**

<b>Information</b>	[Type= discrete] [Format=numeric] [Range= 1-16] [Missing=*]
<b>Statistics [NW/ W]</b>	[Valid=3049 /-] [Invalid=4 /-]
<b>Literal question</b>	Ant personer i hushnr

Value	Label	Cases	Percentage
1		472	15.5%
2		436	14.3%
3		507	16.6%
4		734	24.1%
5		476	15.6%
6		227	7.4%
7		106	3.5%
8		53	1.7%
9		16	0.5%
10		12	0.4%
11		7	0.2%
12		1	0.0%
13		1	0.0%
16		1	0.0%
Sysmiss		4	

Warning: these figures indicate the number of cases found in the data file. They cannot be interpreted as summary statistics of the population of interest.

**# v314: regstat\_hushtyp Husholdningstype Regstat (Ny std, 3 siff)**

<b>Information</b>	[Type= discrete] [Format=numeric] [Range= 0-212] [Missing=*]
<b>Statistics [NW/ W]</b>	[Valid=3049 /-] [Invalid=4 /-]
<b>Literal question</b>	Husholdningstype Regstat (Ny std, 3 siff)

# v314: regstat\_hushtyp Husholdningstype Regstat (Ny std, 3 siff)

Value	Label	Cases	Percentage
0	Andre husholninger, ikke private	4	0.1%
22	Flerfamiliehusholdninger med små barn (yngste barn 0-5)	122	4.0%
23	Flerfamiliehusholdninger med store barn (yngste barn 6-17)	97	3.2%
111	Aleneboende under 30 år	215	7.1%
112	Aleneboende 30 - 44 år	158	5.2%
113	Aleneboende 45 - 66 år	82	2.7%
114		13	0.4%
121	par uten barn, eldste person under 30 år	64	2.1%
122	par uten barn, eldste person 30 - 44 år	89	2.9%
123	par uten barn, eldste person 45 - 66 år	113	3.7%
124	par uten barn, eldste person over 67 år	24	0.8%
131	Gifte par med små barn (yngste barn 0 - 5 år)	749	24.6%
132	Samboerpar med små barn (yngste barn 0- 5 år)	56	1.8%
141	Gifte par med store barn (yngste barn 6-17 år)	683	22.4%
142	Samboerpar med store barn (yngste barn 6-17år)	37	1.2%
151	Mor med små barn (yngste barn 0 - 5 år)	61	2.0%
152	Far med små barn (yngste barn 0 - 5 år)	4	0.1%
161	Mor med store barn (yngste barn 6-17år)	92	3.0%
162	Far med store barn (yngste barn 6 - 17 år)	19	0.6%
171	Gifte par med voksne barn (yngste barn 18 år og over)	173	5.7%
172	Samboerpar med voksne barn (yngste barn 18 år og over)	7	0.2%
173	Mor med voksne barn (yngste barn 18 år og over)	46	1.5%
174	Far med voksne barn (yngste barn 18 år og over)	10	0.3%
211	Husholdninger med to eller flere enkeltpersoner	53	1.7%
212	Andre flerfamiliehusholdninger uten barn	78	2.6%
Sysmiss		4	

Warning: these figures indicate the number of cases found in the data file. They cannot be interpreted as summary statistics of the population of interest.

# v315: sivstnaa Sivilstand, omkodet

<b>Information</b>	[Type= discrete] [Format=numeric] [Range= 1-3] [Missing=*]
<b>Statistics [NW/ W]</b>	[Valid=3049 /-] [Invalid=4 /-]
<b>Literal question</b>	Sivilstand, omkodet

Value	Label	Cases	Percentage
1	ugift	870	28.5%
2	gift	1794	58.8%
3	før gift	385	12.6%
Sysmiss		4	

Warning: these figures indicate the number of cases found in the data file. They cannot be interpreted as summary statistics of the population of interest.

# v316: bu\_nus2000 NUS-kode for høyeste utdanning(ny gruppering)

<b>Information</b>	[Type= discrete] [Format=character] [Missing=*]
<b>Statistics [NW/ W]</b>	[Valid=3050 /-] [Invalid=0 /-]
<b>Literal question</b>	NUS-kode for høyeste utdanning(ny gruppering)

Value	Label	Cases	Percentage
099901		60	2.0%

# v316: bu\_nus2000 NUS-kode for høyeste utdanning(ny gruppering)

Value	Label	Cases	Percentage
101101		108	3.5%
201102		2	0.1%
201103		482	15.8%
201104		110	3.6%
201105		1	0.0%
201106		27	0.9%
201199		447	14.7%
219999		5	0.2%
249999		1	0.0%
259999		5	0.2%
269999		2	0.1%
279999		1	0.0%
289999		1	0.0%
301106		1	0.0%
301110		1	0.0%
301199		39	1.3%
319999		4	0.1%
339999		2	0.1%
341102		4	0.1%
343202		1	0.0%
343203		1	0.0%
349999		4	0.1%
352205		1	0.0%
354102		1	0.0%
354199		1	0.0%
355104		4	0.1%
355108		1	0.0%
355207		4	0.1%
355209		1	0.0%
355213		1	0.0%
359999		16	0.5%
361202		3	0.1%
361902		1	0.0%
365903		1	0.0%
369905		2	0.1%
379907		1	0.0%
389999		3	0.1%
401101		158	5.2%
401103		1	0.0%
401104		2	0.1%
401105		10	0.3%
401107		3	0.1%
401110		14	0.5%
401199		148	4.9%
415301		1	0.0%

# v316: bu\_nus2000 NUS-kode for høyeste utdanning(ny gruppering)

Value	Label	Cases	Percentage
416301		1	0.0%
416402		1	0.0%
416502		1	0.0%
416607		1	0.0%
416901		2	0.1%
416904		5	0.2%
419999		15	0.5%
429999		3	0.1%
439999		3	0.1%
441106		25	0.8%
442101		3	0.1%
443201		2	0.1%
443299		3	0.1%
444101		2	0.1%
444901		1	0.0%
449901		1	0.0%
449999		11	0.4%
452201		1	0.0%
454102		1	0.0%
455101		1	0.0%
455103		7	0.2%
455105		1	0.0%
455106		1	0.0%
455107		1	0.0%
455116		1	0.0%
455118		1	0.0%
455128		2	0.1%
455132		3	0.1%
455203		1	0.0%
455204		12	0.4%
455206		1	0.0%
455208		2	0.1%
455211		1	0.0%
455219		1	0.0%
455225		2	0.1%
455233		2	0.1%
455234		3	0.1%
455239		2	0.1%
455241		1	0.0%
455244		1	0.0%
455306		1	0.0%
457108		1	0.0%
457112		1	0.0%
457113		1	0.0%
457115		1	0.0%



# v316: bu\_nus2000 NUS-kode for høyeste utdanning(ny gruppering)

Value	Label	Cases	Percentage
457118		1	0.0%
457119		2	0.1%
457121		2	0.1%
457127		3	0.1%
457129		1	0.0%
458102		1	0.0%
458314		1	0.0%
458315		1	0.0%
458321		1	0.0%
459999		38	1.2%
461201		26	0.9%
461902		5	0.2%
462101		5	0.2%
464201		5	0.2%
466301		11	0.4%
468101		4	0.1%
469907		4	0.1%
469908		11	0.4%
469910		2	0.1%
469999		7	0.2%
479999		9	0.3%
481401		3	0.1%
483101		3	0.1%
483104		1	0.0%
483201		2	0.1%
489999		10	0.3%
499999		1	0.0%
501101		6	0.2%
501102		8	0.3%
511101		6	0.2%
511999		1	0.0%
516101		1	0.0%
543101		1	0.0%
549908		1	0.0%
551499		1	0.0%
555102		1	0.0%
555105		1	0.0%
555106		1	0.0%
555203		3	0.1%
555205		5	0.2%
557101		1	0.0%
557102		1	0.0%
582401		1	0.0%
583199		2	0.1%
599999		1	0.0%

# v316: bu\_nus2000 NUS-kode for høyeste utdanning(ny gruppering)

Value	Label	Cases	Percentage
611101		1	0.0%
611607		1	0.0%
611905		1	0.0%
613901		1	0.0%
616411		1	0.0%
619901		1	0.0%
619902		11	0.4%
619999		16	0.5%
621102		2	0.1%
621105		1	0.0%
622103		1	0.0%
622199		2	0.1%
623119		2	0.1%
623130		1	0.0%
625101		6	0.2%
629999		16	0.5%
631105		1	0.0%
631109		1	0.0%
631999		1	0.0%
635202		1	0.0%
636101		1	0.0%
637102		1	0.0%
638102		2	0.1%
639999		6	0.2%
641104		1	0.0%
641106		2	0.1%
641114		1	0.0%
641115		3	0.1%
641120		1	0.0%
641131		2	0.1%
641133		1	0.0%
641135		1	0.0%
641141		2	0.1%
641143		1	0.0%
641199		5	0.2%
641999		12	0.4%
642299		1	0.0%
644109		2	0.1%
649999		11	0.4%
651901		1	0.0%
652204		1	0.0%
652205		1	0.0%
652211		1	0.0%
652299		1	0.0%
654101		1	0.0%

# v316: bu\_nus2000 NUS-kode for høyeste utdanning(ny gruppering)

Value	Label	Cases	Percentage
654108		1	0.0%
654114		2	0.1%
654120		1	0.0%
654121		1	0.0%
654122		2	0.1%
654199		7	0.2%
655101		1	0.0%
655102		9	0.3%
655106		2	0.1%
655199		2	0.1%
655206		1	0.0%
655210		1	0.0%
655299		1	0.0%
657103		2	0.1%
657199		1	0.0%
658199		1	0.0%
659902		3	0.1%
659929		1	0.0%
659999		22	0.7%
661104		7	0.2%
661110		1	0.0%
661116		2	0.1%
661120		3	0.1%
661199		1	0.0%
662104		3	0.1%
662108		1	0.0%
662199		1	0.0%
662999		1	0.0%
663199		3	0.1%
664201		1	0.0%
665201		1	0.0%
666199		2	0.1%
666201		2	0.1%
669906		4	0.1%
669917		1	0.0%
669924		2	0.1%
669937		2	0.1%
669999		17	0.6%
679999		6	0.2%
682302		1	0.0%
689999		7	0.2%
699901		3	0.1%
699902		1	0.0%
699999		49	1.6%
711110		1	0.0%

# v316: bu\_nus2000 NUS-kode for høyeste utdanning(ny gruppering)

Value	Label	Cases	Percentage
713599		1	0.0%
715119		1	0.0%
719999		2	0.1%
724115		1	0.0%
732102		1	0.0%
735101		1	0.0%
736101		1	0.0%
737101		1	0.0%
737203		1	0.0%
741109		1	0.0%
741199		4	0.1%
749999		1	0.0%
751902		1	0.0%
752202		3	0.1%
752210		3	0.1%
752212		1	0.0%
753901		1	0.0%
754106		1	0.0%
754122		1	0.0%
755102		1	0.0%
755104		1	0.0%
755207		1	0.0%
756103		2	0.1%
756205		1	0.0%
757105		1	0.0%
757201		1	0.0%
757205		1	0.0%
759910		1	0.0%
759999		10	0.3%
761199		2	0.1%
763101		6	0.2%
763102		14	0.5%
764101		3	0.1%
766101		4	0.1%
769999		5	0.2%
773101		1	0.0%
789999		1	0.0%
799999		2	0.1%
831901		1	0.0%
857201		1	0.0%
859904		4	0.1%
859999		4	0.1%
869999		2	0.1%
899999		1	0.0%
999999		615	20.2%

# v316: bu\_nus2000 NUS-kode for høyeste utdanning(ny gruppering)

Warning: these figures indicate the number of cases found in the data file. They cannot be interpreted as summary statistics of the population of interest.

# v317: igang\_nus2000 Igangværende 1. oktober, NUS2000

Information [Type= discrete] [Format=character] [Missing=\*]

Statistics [NW/ W] [Valid=579 /-] [Invalid=0 /-]

Literal question Igangværende 1. oktober, NUS2000

Value	Label	Cases	Percentage
201104		6	1.0%
201106		1	0.2%
301101		50	8.6%
301102		39	6.7%
301104		1	0.2%
301199		1	0.2%
314101		1	0.2%
315901		2	0.3%
316601		2	0.3%
316904		7	1.2%
331199		1	0.2%
335199		2	0.3%
335999		2	0.3%
341102		2	0.3%
342103		7	1.2%
342104		5	0.9%
349999		1	0.2%
352203		1	0.2%
354101		2	0.3%
354199		10	1.7%
355102		5	0.9%
355104		3	0.5%
355105		2	0.3%
355204		2	0.3%
355207		2	0.3%
355211		13	2.2%
357103		6	1.0%
357109		1	0.2%
357112		1	0.2%
357115		2	0.3%
357119		2	0.3%
357121		2	0.3%
357199		1	0.2%
358104		5	0.9%
358108		1	0.2%
358111		1	0.2%
358199		1	0.2%
358309		1	0.2%
361203		4	0.7%

# v317: igang\_nus2000 Igangværende 1. oktober, NUS2000

Value	Label	Cases	Percentage
361299		1	0.2%
361902		1	0.2%
361999		1	0.2%
362101		1	0.2%
362199		1	0.2%
368101		1	0.2%
368103		1	0.2%
369902		20	3.5%
369905		3	0.5%
373101		1	0.2%
381402		1	0.2%
381999		1	0.2%
383201		1	0.2%
399901		2	0.3%
399999		13	2.2%
401101		49	8.5%
401105		3	0.5%
401108		2	0.3%
401110		14	2.4%
416904		3	0.5%
441106		3	0.5%
443201		2	0.3%
444101		1	0.2%
452202		1	0.2%
455103		3	0.5%
455128		1	0.2%
455204		2	0.3%
455216		1	0.2%
455233		1	0.2%
457121		1	0.2%
457127		1	0.2%
457129		1	0.2%
458108		1	0.2%
461201		4	0.7%
461902		1	0.2%
462101		1	0.2%
466301		4	0.7%
468101		1	0.2%
469908		2	0.3%
483101		1	0.2%
483104		1	0.2%
501101		3	0.5%
516101		1	0.2%
516499		1	0.2%
516599		2	0.3%

# v317: igang\_nus2000 Igangværende 1. oktober, NUS2000

Value	Label	Cases	Percentage
541103		2	0.3%
541199		1	0.2%
542299		1	0.2%
544199		1	0.2%
554199		2	0.3%
611121		1	0.2%
611306		1	0.2%
611309		1	0.2%
611604		2	0.3%
611704		1	0.2%
611905		2	0.3%
613102		1	0.2%
613201		1	0.2%
613402		1	0.2%
613418		1	0.2%
613906		1	0.2%
613907		1	0.2%
613910		2	0.3%
613911		1	0.2%
619902		3	0.5%
619904		1	0.2%
619999		2	0.3%
621105		1	0.2%
622101		6	1.0%
622107		1	0.2%
623507		1	0.2%
623801		1	0.2%
624106		1	0.2%
624202		1	0.2%
625101		2	0.3%
629999		1	0.2%
631108		1	0.2%
631112		2	0.3%
631911		2	0.3%
631999		1	0.2%
634102		1	0.2%
635107		1	0.2%
635909		1	0.2%
636101		4	0.7%
636102		1	0.2%
637103		2	0.3%
641106		2	0.3%
641112		1	0.2%
641130		1	0.2%
641141		17	2.9%

# v317: igang\_nus2000 Igangværende 1. oktober, NUS2000

Value	Label	Cases	Percentage
641142		1	0.2%
641147		1	0.2%
641148		1	0.2%
641149		1	0.2%
641150		1	0.2%
641906		3	0.5%
642218		4	0.7%
644109		2	0.3%
644208		1	0.2%
651408		1	0.2%
652101		1	0.2%
652104		1	0.2%
652210		1	0.2%
652212		1	0.2%
653103		1	0.2%
654101		4	0.7%
654120		2	0.3%
654121		5	0.9%
654122		5	0.9%
655106		4	0.7%
655213		1	0.2%
655216		2	0.3%
655217		2	0.3%
655220		1	0.2%
655221		1	0.2%
659913		1	0.2%
659999		1	0.2%
661101		1	0.2%
661120		8	1.4%
661305		2	0.3%
662108		1	0.2%
662116		7	1.2%
662901		2	0.3%
665204		1	0.2%
668106		1	0.2%
669917		1	0.2%
669937		7	1.2%
669938		2	0.3%
669940		1	0.2%
679905		1	0.2%
681311		2	0.3%
681909		1	0.2%
682302		1	0.2%
689999		1	0.2%
699999		1	0.2%



# v317: igang\_nus2000 Igangværende 1. oktober, NUS2000

Value	Label	Cases	Percentage
712103		1	0.2%
715125		1	0.2%
716408		1	0.2%
721104		1	0.2%
723102		1	0.2%
723401		1	0.2%
729904		1	0.2%
731103		1	0.2%
734104		2	0.3%
736102		1	0.2%
736104		1	0.2%
737102		1	0.2%
739909		1	0.2%
741124		1	0.2%
741133		1	0.2%
751508		1	0.2%
752202		1	0.2%
754102		1	0.2%
754112		1	0.2%
754115		3	0.5%
754118		2	0.3%
754122		1	0.2%
757107		1	0.2%
757901		1	0.2%
758103		1	0.2%
759911		1	0.2%
759915		1	0.2%
759916		1	0.2%
763101		6	1.0%
763102		1	0.2%
764106		1	0.2%
766101		2	0.3%
769999		1	0.2%
779910		1	0.2%
832104		1	0.2%
836105		1	0.2%
849901		1	0.2%

Warning: these figures indicate the number of cases found in the data file. They cannot be interpreted as summary statistics of the population of interest.

# v318: fulland Fullføringsland

<b>Information</b>	[Type= discrete] [Format=character] [Missing=*]		
<b>Statistics [NW/ W]</b>	[Valid=2508 /-] [Invalid=0 /-]		
<b>Literal question</b>	Fullføringsland		
Value	Label	Cases	Percentage
Australia		2	0.1%

### # v318: fulland Fullføringsland

Value	Label	Cases	Percentage
Bangladesh		1	0.0%
Bosnia-Hercegovina		107	4.3%
Canada		1	0.0%
Chile		96	3.8%
Danmark		3	0.1%
Etiopia		1	0.0%
Finland		1	0.0%
Frankrike		1	0.0%
Hongkong		1	0.0%
India		3	0.1%
Irak		51	2.0%
Iran		46	1.8%
Jugoslavia		65	2.6%
Kroatia		2	0.1%
Makedonia		2	0.1%
Norge		1624	64.8%
Pakistan		52	2.1%
Polen		1	0.0%
Romania		1	0.0%
Russland		1	0.0%
Saudi-Arabia		1	0.0%
Somalia		18	0.7%
Spania		1	0.0%
Sri Lanka		91	3.6%
Storbritannia		4	0.2%
Sveits		2	0.1%
Sverige		2	0.1%
Tyrkia		87	3.5%
Tyskland		1	0.0%
USA		3	0.1%
Ungarn		1	0.0%
Uppgitt		186	7.4%
Vietnam		49	2.0%

Warning: these figures indicate the number of cases found in the data file. They cannot be interpreted as summary statistics of the population of interest.

### # v319: brutgr Bruttoinntekt (skattbar innt) gruppert

<b>Information</b>	[Type= discrete] [Format=numeric] [Range= 1-9] [Missing=*]		
<b>Statistics [NW/ W]</b>	[Valid=2894 /-] [Invalid=159 /-]		
<b>Literal question</b>	Bruttoinntekt (skattbar innt) gruppert		
Value	Label	Cases	Percentage
1	Inntekt 1 - 99 999	931	32.2%
2	Inntekt 100 000 - 199 999	640	22.1%
3	Inntekt 200 000 - 299 999	665	23.0%
4	Inntekt 300 000 - 399 999	416	14.4%

**# v319: brutgr Bruttoinntekt (skattbar innt) gruppert**

Value	Label	Cases	Percentage
5	Inntekt 400 000 - 499 999	149	5.1%
6	Inntekt 500 000 - 599 999	47	1.6%
7	Inntekt 600 000 - 699 999	26	0.9%
8	Inntekt 700 000 - 799 999	11	0.4%
9	Inntekt 1 000 000 og over	9	0.3%
Sysmiss		159	

Warning: these figures indicate the number of cases found in the data file. They cannot be interpreted as summary statistics of the population of interest.

**# v320: inntgr Hhusholdningsinntekt etter skatt, gruppert**

<b>Information</b>	[Type= discrete] [Format=numeric] [Range= 1-9] [Missing=*]
<b>Statistics [NW/ W]</b>	[Valid=3039 /-] [Invalid=14 /-]
<b>Literal question</b>	Hhusholdningsinntekt etter skatt, gruppert

Value	Label	Cases	Percentage
1	Inntekt 1 - 99 999	166	5.5%
2	Inntekt 100 000 - 199 999	421	13.9%
3	Inntekt 200 000 - 299 999	577	19.0%
4	Inntekt 300 000 - 399 999	638	21.0%
5	Inntekt 400 000 - 499 999	599	19.7%
6	Inntekt 500 000 - 599 999	343	11.3%
7	Inntekt 600 000 - 699 999	186	6.1%
8	Inntekt 700 000 - 799 999	86	2.8%
9	Inntekt 1 000 000 og over	23	0.8%
Sysmiss		14	

Warning: these figures indicate the number of cases found in the data file. They cannot be interpreted as summary statistics of the population of interest.

**# v321: tiltak Tiltakskode kodet fra arbeidssøkerstatus**

<b>Information</b>	[Type= discrete] [Format=numeric] [Range= 0-7] [Missing=*]
<b>Statistics [NW/ W]</b>	[Valid=500 /-] [Invalid=2553 /-]
<b>Literal question</b>	Tiltakskode kodet fra arbeidssøkerstatus

Value	Label	Cases	Percentage
0	helt ledig	227	45.4%
2	Lønnstilskudd	3	0.6%
3	Kvalifiseringstiltak	53	10.6%
4	Midlertidig sysselsetningstiltak	0	
5	Andre ordinære tiltak	2	0.4%
6	Yrkeshemmede ikke i tiltak	90	18.0%
7	Yrkeshemmede i tiltak	125	25.0%
Sysmiss		2553	

Warning: these figures indicate the number of cases found in the data file. They cannot be interpreted as summary statistics of the population of interest.

**# v322: yrkstat Status på arbeidsmarkedet i referanseuken**

<b>Information</b>	[Type= discrete] [Format=numeric] [Range= 0-4] [Missing=*]
<b>Statistics [NW/ W]</b>	[Valid=3050 /-] [Invalid=3 /-]
<b>Literal question</b>	Status på arbeidsmarkedet i referanseuken

**# v322: yrkstat Status på arbeidsmarkedet i referanseuken**

Value	Label	Cases	Percentage
0	Utenfor arbeidsstyrken	1096	35.9%
1	Lønnstaker	1643	53.9%
2		91	3.0%
3	Ledig	185	6.1%
4	Arbeidsmarkedstiltak	35	1.1%
Sysmiss		3	

*Warning: these figures indicate the number of cases found in the data file. They cannot be interpreted as summary statistics of the population of interest.*