

Norway

Norwegian Social Science Data Services, NSD

Role of Government, 2006, Norwegian part of ISSP

Study Documentation

December 4, 2020

Metadata Production

Metadata Producer(s)	Norwegian Social Science Data Services (NSD) ,
Production Date	December 23, 2009
Version	
Identification	NSD0982

Table of Contents

Overview	4
Scope & Coverage	4
Producers & Sponsors	5
Sampling	5
Data Collection	5
Accessibility	5
Rights & Disclaimer	5
Files Description	6
NSD0982	6
Variables Group(s)	7
Alle variabler	7
Bakgrunnsvariabler	17
Inntekt og arbeid	19
Politisk tilhørighet	19
Lover og rettssystem	20
Politiske og sivile rettigheter	20
Offentlig engasjement i økonomien	21
Offentlig ressursbruk og prioritering	22
Offentlig ansvar	23
Myndighetenes prestasjon	24
Interesse for politikk og styringsfølelse	25
Skatt	25
Tillit til institusjoner	26
Mellommenneskelig tillit og nettverk	26
Sosial kapital og korrupsjon	26
Lokale folkevalgte	27
Kommunenivået	27
Variables Description	30
NSD0982	31

Role of Government, 2006, Norwegian part of ISSP

Overview	
Type	International Social Survey Program (ISSP), Norwegian part
Identification	NSD0982
Version	Production Date: 2009-11-23 <u>Notes</u> Data from Norwegian Social Science Data Services are documented and prepared, fifth NSD edition.
Series	ISSP prepares and coordinates annual surveys in their member countries. The topics for research are repeated at intervals of a few years. The "Role of Government" survey was conducted for the first time in 1985, and partially replicated in 1990, 1996 and 2006. NSD conducted the survey for the first time in Norway in 1990. The objective of the surveys are to create an empirical foundation for studying attitudes, views and behaviors in questions concerning the role of government in society.
<p><u>Abstract</u></p> <p>This survey is carried out on the basis of the research collaboration in "The International Social Survey Programme" (ISSP). ISSP is an international organisation that prepares and coordinates annual surveys in its member countries, mainly within the fields of political science and sociology. The topics of the surveys vary, but are repeated at intervals of a few years. In this way, changes in behavioral patterns and attitudes over time as well as differences between countries and cultures, are possible to be detected and measured.</p> <p>The Norwegian Social Science Data Services (NSD) became a member of ISSP in 1989 and have since been responsible for carrying out the surveys in Norway. In connection to the survey, Norwegian researchers are invited to add supplementary questions to the Norwegian respondents.</p> <p>In 2006, the objective of the survey was to collect data concerning attitudes to public authorities and government activity, compliance with laws, political and civil rights, government commitment and responsibility, government performance, political interest, social capital and corruption. NSD and ISSP conducted similar surveys in 1990 and 1996.</p> <p>The Norwegian addition to the survey was prepared in 2006 in collaboration with Per Læg Reid, Anne Lise Fimreite, Paul G. Roness and Harald Sætren from Department of Administration and Organization Theory, University of Bergen, Harald Baldersheim, Tore Hansen and Larry Rose from Department of Political Science, University of Oslo and Per Arnt Pettersen, Bodø University College. The questions in the Norwegian part deal with government prevention and management of crises, governmental levels and interest preservation, modernising state and municipalities, trust in institutions and the attentiveness of popularly elected politicians.</p>	
Kind of Data	Survey data
Unit of Analysis	Individual

Scope & Coverage	
Keywords	Politics, Political attitudes, Government, Civil and political rights, Social structure, Economics, National economy
Topics	Government, political systems and organisations
<u>Time Period(s)</u>	2006
<u>Countries</u>	Norway
<u>Geographic Coverage</u>	
Country	

Universe

Norwegian residents in the age group of 18-79 years.

Producers & Sponsors

Primary Investigator(s)	Norwegian Social Science Data Services, NSD
Other Producer(s)	Norwegian Social Science Data Services (NSD) , Data producer
Funding Agency/ies	The Research Council of Norway (NFR)

Sampling**Sampling Procedure**

The sample was drawn by EDB infobank in August 2006 from the Central Person Register as a systematic, random sample of Norwegian residents in the age group of 18-79 years. Persons with blocked addresses or without permanent addresses were not included in the sample frame. Gender, age and regional variables to assess the characteristics of the gross sample are obtained from the information in the register.

Gross sample: 2 700 persons

Net sample: 1 331 persons

Response rate: 49.3%

Data Collection

Data Collection Dates	start 2006-09-20 end 2006-11-17
Time Period(s)	start 2006 end 2006
Data Collection Mode	Post-enquete
Data Collector(s)	TNS Gallup ()

Accessibility

Distributor(s)	Norwegian Social Science Data Services
-----------------------	--

Citation Requirements

Users are obliged to refer to producer and distributor of the data by writing the following in forewords or footnotes in eventual publications:

"(Some of) the data applied in the analysis in this publication are based on the Norwegian Social Science Data Services (NSD) "Role of Government, 2006, Norwegian part of ISSP" . The survey was financed by the Norwegian Council of Research (NFR).The data are provided by TNS Gallup and prepared and made available by the Norwegian Social Science Data Services (NSD). Neither NFR, TNS Gallup nor NSD are responsible for the analyses/interpretation of the data presented here."

Rights & Disclaimer**Disclaimer**

Neither NFR, TNS Gallup nor NSD are responsible for the analyses/interpretation of the data presented here.

Copyright	Copyright (C) 2006 Norwegian Social Science Data Services
------------------	---

Files Description

Dataset contains 1 file(s)

NSD0982	
# Cases	1330
# Variable(s)	148

Variables Group(s)

Dataset contains 17 group(s)

Group Alle variabler							
#	Name	Label	Type	Format	Valid	Invalid	Question
1	v001	Spm1 Holdning til lovlighet	discrete	numeric-1.0	1309	21	Vil du si at folk i sin alminnelighet alltid bør være lovlidige, eller finnes det unntakstilfeller der folk bør følge sin overbevisning selv om det betyr at loven brytes?
2	v002	Spm2a Protestform: Org. offentlige møter	discrete	numeric-1.0	1275	55	Det er mange måter folk og organisasjoner kan protestere mot en offentlig beslutning dersom de er sterkt imot den. Hvilke situasjoner mener du bør tillates og hvilke bør ikke tillates? ... A. Offentlige møter for å protestere mot myndighetene.
3	v003	Spm2b Protestform: Org. protestmarsjer	discrete	numeric-1.0	1232	98	Det er mange måter folk og organisasjoner kan protestere mot en offentlig beslutning dersom de er sterkt imot den. Hvilke situasjoner mener du bør tillates og hvilke bør ikke tillates? ... B. Organisere protestmarsjer og demonstrasjoner.
4	v004	Spm2c Protestform: Org. landsomf. streik	discrete	numeric-1.0	1236	94	Det er mange måter folk og organisasjoner kan protestere mot en offentlig beslutning dersom de er sterkt imot den. Hvilke situasjoner mener du bør tillates og hvilke bør ikke tillates? ... C. Organisere en landsomfattende streik mot myndighetene.
5	v005	Spm3a Revolusjonære: Holde off. møter	discrete	numeric-1.0	1314	16	Noen mennesker har meninger som flertallet oppfatter som ytterliggående. Hva med folk som vil styrte myndighetene gjennom en revolusjon. Synes du at slike folk bør få lov til å: ... A. Holde offentlige møter for å gi uttrykk for sitt syn.
6	v006	Spm3b Revolusjonære: Utgi bøker	discrete	numeric-1.0	1238	92	Noen mennesker har meninger som flertallet oppfatter som ytterliggående. Hva med folk som vil styrte myndighetene gjennom en revolusjon. Synes du at slike folk bør få lov til å: ... B. Utgi bøker for å gi uttrykk for sitt syn.
7	v007	Spm4 Verste feil for rettssystem	discrete	numeric-1.0	1307	23	Alle rettssystemer gjør feil, men hva mener du er verst:
8	v008	Spm5a Off. øk. tilt.: Redusere off. utg.	discrete	numeric-1.0	1307	23	Nedenfor er en liste over noen tiltak som myndighetene kan benytte i økonomien. Merk av om du er for eller imot disse tiltakene ved å sette kryss i én rute for hver av linjene A.-F. ... A. Redusere de offentlige utgifter.
9	v009	Spm5b Off. øk. tilt.: Skape nye arbeidsp.	discrete	numeric-1.0	1315	15	Nedenfor er en liste over noen tiltak som myndighetene kan benytte i økonomien. Merk av om du er for eller imot disse tiltakene ved å sette kryss i én rute for hver av linjene A.-F. ... B. Offentlige

#	Name	Label	Type	Format	Valid	Invalid	Question
							tilskudd til prosjekter for å skape nye arbeidsplasser.
10	v010	Spm5c Off. øk. tilt.: Mindre reg. næringsliv	discrete	numeric-1.0	1300	30	Nedenfor er en liste over noen tiltak som myndighetene kan benytte i økonomien. Merk av om du er for eller imot disse tiltakene ved å sette kryss i én rute for hver av linjene A.-F. ... C. Mindre offentlig regulering av næringslivet.
11	v011	Spm5d Off. øk. tilt.: Støtte produktutv./ind	discrete	numeric-1.0	1314	16	Nedenfor er en liste over noen tiltak som myndighetene kan benytte i økonomien. Merk av om du er for eller imot disse tiltakene ved å sette kryss i én rute for hver av linjene A.-F. ... D. Gi støtte til industri for å utvikle nye produkter og ny teknologi.
12	v012	Spm5e Off. øk. tilt.: Støtte svak industri	discrete	numeric-1.0	1319	11	Nedenfor er en liste over noen tiltak som myndighetene kan benytte i økonomien. Merk av om du er for eller imot disse tiltakene ved å sette kryss i én rute for hver av linjene A.-F. ... E. Gi støtte til industri i tilbakegang for å sikre arbeidsplassene.
13	v013	Spm5f Off. øk. tilt.: Red. ukentlig arb.tid	discrete	numeric-1.0	1315	15	Nedenfor er en liste over noen tiltak som myndighetene kan benytte i økonomien. Merk av om du er for eller imot disse tiltakene ved å sette kryss i én rute for hver av linjene A.-F. ... F. Redusere den ukentlige arbeidstiden for å skape flere arbeidsplasser.
14	v014	Spm6a Off. satsing: Miljø	discrete	numeric-1.0	1311	19	I listen nedenfor finner du ulike områder der det offentlige har utgifter. Angi om du ønsker at det offentlige skal bruke mer eller mindre på hvert enkelt område. Husk at hvis du svarer "mye mer", kan det bety skatteøkning for å bekoste det. ... A. Miljø
15	v015	Spm6b Off. satsing: Helse	discrete	numeric-1.0	1320	10	I listen nedenfor finner du ulike områder der det offentlige har utgifter. Angi om du ønsker at det offentlige skal bruke mer eller mindre på hvert enkelt område. Husk at hvis du svarer "mye mer", kan det bety skatteøkning for å bekoste det. ... B. Helse.
16	v016	Spm6c Off. satsing: Politi og rettsvesen	discrete	numeric-1.0	1315	15	I listen nedenfor finner du ulike områder der det offentlige har utgifter. Angi om du ønsker at det offentlige skal bruke mer eller mindre på hvert enkelt område. Husk at hvis du svarer "mye mer", kan det bety skatteøkning for å bekoste det. ... C. Politi og rettsvesen.
17	v017	Spm6d Off. satsing: Utdanning	discrete	numeric-1.0	1320	10	I listen nedenfor finner du ulike områder der det offentlige har utgifter. Angi om du ønsker at det offentlige skal bruke mer eller mindre på hvert enkelt område. Husk at hvis du svarer "mye mer", kan det bety skatteøkning for å bekoste det. ... D. Utdanning.
18	v018	Spm6e Off. satsing: Forsvaret	discrete	numeric-1.0	1321	9	I listen nedenfor finner du ulike områder der det offentlige har utgifter. Angi om du ønsker at det offentlige skal bruke mer eller mindre på hvert enkelt område. Husk at hvis du svarer "mye mer", kan

#	Name	Label	Type	Format	Valid	Invalid	Question
							det betyr skatteøkning for å bekoste det. ... E. Forsvaret.
19	v019	Spm6f Off. satsing: Alderstrygd	discrete	numeric-1.0	1319	11	I listen nedenfor finner du ulike områder der det offentlige har utgifter. Angi om du ønsker at det offentlige skal bruke mer eller mindre på hvert enkelt område. Husk at hvis du svarer "mye mer", kan det bety skatteøkning for å bekoste det. ... F. Alderstrygd.
20	v020	Spm6g Off. satsing: Arbeidsledighetstrygd	discrete	numeric-1.0	1323	7	I listen nedenfor finner du ulike områder der det offentlige har utgifter. Angi om du ønsker at det offentlige skal bruke mer eller mindre på hvert enkelt område. Husk at hvis du svarer "mye mer", kan det bety skatteøkning for å bekoste det. ... G. Arbeidsledighetstrygd.
21	v021	Spm6h Off. satsing: Kunst og kultur	discrete	numeric-1.0	1325	5	I listen nedenfor finner du ulike områder der det offentlige har utgifter. Angi om du ønsker at det offentlige skal bruke mer eller mindre på hvert enkelt område. Husk at hvis du svarer "mye mer", kan det bety skatteøkning for å bekoste det. ... H. Kunst og kultur.
22	v022	Spm7a Off. ansvar: Arbeid til alle	discrete	numeric-1.0	1316	14	Mener du at myndighetene i sin alminnelighet bør eller ikke bør ha ansvaret for å: ... A. Sørge for arbeid for alle som vil ha det.
23	v023	Spm7b Off. ansvar: Prisene under kontroll	discrete	numeric-1.0	1320	10	Mener du at myndighetene i sin alminnelighet bør eller ikke bør ha ansvaret for å: ... B. Holde prisene under kontroll.
24	v024	Spm7c Off. ansvar: Helsetjenester til syke	discrete	numeric-1.0	1323	7	Mener du at myndighetene i sin alminnelighet bør eller ikke bør ha ansvaret for å: ... C. Sørge for helsetjenester til syke.
25	v025	Spm7d Off. ansvar: Levestandard for gamle	discrete	numeric-1.0	1320	10	Mener du at myndighetene i sin alminnelighet bør eller ikke bør ha ansvaret for å: ... D. Sikre gamle en anstendig levestandard.
26	v026	Spm7e Off. ansvar: Skape vekst industri	discrete	numeric-1.0	1311	19	Mener du at myndighetene i sin alminnelighet bør eller ikke bør ha ansvaret for å: ... E. Skaffe industrien den hjelp den trenger for å vokse.
27	v027	Spm7f Off. ansvar: Levestand. for arb.led.	discrete	numeric-1.0	1318	12	Mener du at myndighetene i sin alminnelighet bør eller ikke bør ha ansvaret for å: ... F. Sikre arbeidsledige en anstendig levestandard.
28	v028	Spm7g Off. ansvar: Minske inntektsforskj.	discrete	numeric-1.0	1318	12	Mener du at myndighetene i sin alminnelighet bør eller ikke bør ha ansvaret for å: ... G. Minske inntektsforskjellene mellom rike og fattige.
29	v029	Spm7h Off. ansvar: Øk. støtte til studenter	discrete	numeric-1.0	1314	16	Mener du at myndighetene i sin alminnelighet bør eller ikke bør ha ansvaret for å: ... H. Gi økonomisk støtte til studenter fra familie med lave inntekter.
30	v030	Spm7i Off. ansvar: Boforhold for fattige	discrete	numeric-1.0	1317	13	Mener du at myndighetene i sin alminnelighet bør eller ikke bør ha ansvaret for å: ... I. Sørge for

#	Name	Label	Type	Format	Valid	Invalid	Question
							tilfredsstillende boliger for den som ellers ikke har råd til det.
31	v031	Spm7j Off. ansvar: Håndheve miljølover	discrete	numeric-1.0	1316	14	Mener du at myndighetene i sin alminnelighet bør eller ikke bør ha ansvaret for å: ... J. Håndheve strenge lover som får industrien til å gjøre mindre skade på miljøet.
32	v032	Spm8a Mynd. lykkes: Helsetjenester til syke	discrete	numeric-1.0	1326	4	Hvor godt synes du norske myndigheter lykkes på hvert av de følgende områdene nå for tiden? ... A. Sørge for helsetjenester til syke.
33	v033	Spm8b Mynd. lykkes: Levestand. for gamle	discrete	numeric-1.0	1324	6	Hvor godt synes du norske myndigheter lykkes på hvert av de følgende områdene nå for tiden? ... B. Sikre gamle en anstendig levestandard.
34	v034	Spm8c Mynd. lykkes: Trusler Norges sikkerhet	discrete	numeric-1.0	1319	11	Hvor godt synes du norske myndigheter lykkes på hvert av de følgende områdene nå for tiden? ... C. Håndtere trusler mot Norges sikkerhet.
35	v035	Spm8d Mynd. lykkes: Kriminalitet under kontr.	discrete	numeric-1.0	1325	5	Hvor godt synes du norske myndigheter lykkes på hvert av de følgende områdene nå for tiden? ... D. Holde kriminaliteten under kontroll.
36	v036	Spm8e Mynd. lykkes: Bekjempe arb.led.	discrete	numeric-1.0	1327	3	Hvor godt synes du norske myndigheter lykkes på hvert av de følgende områdene nå for tiden? ... E. Bekjempe arbeidsledighet.
37	v037	Spm8f Mynd. lykkes: Verne miljø	discrete	numeric-1.0	1327	3	Hvor godt synes du norske myndigheter lykkes på hvert av de følgende områdene nå for tiden? ... F. Verne miljøet.
38	v038	Spm9a Mynd. rett: Forvaring så lenge de vil	discrete	numeric-1.0	1318	12	Tenk deg at myndighetene hadde mistanke om at et terrorangrep var nært forestående. Synes du myndighetene burde ha rett til å: ... A. Holde personer i forvaring så lenge de vil uten å stille dem for retten.
39	v039	Spm9b Mynd. rett: Avlytte telefon	discrete	numeric-1.0	1318	12	Tenk deg at myndighetene hadde mistanke om at et terrorangrep var nært forestående. Synes du myndighetene burde ha rett til å: ... B. Avlytte folks telefonsamtaler.
40	v040	Spm9c Mynd. rett: Tilfeldig stoppe og ransake	discrete	numeric-1.0	1312	18	Tenk deg at myndighetene hadde mistanke om at et terrorangrep var nært forestående. Synes du myndighetene burde ha rett til å: ... C. Tilfeldig stoppe og ransake folk på gaten.
41	v041	Spm10 Interesse for politikk	discrete	numeric-1.0	1321	9	Hvor interessert vil du si at du er i politikk?
42	v042	Spm11a Ikke mulighet til å påvirke myndighet	discrete	numeric-1.0	1324	6	I hvilken grad er du enig eller uenig i følgende påstander? ... A. Folk som meg har ingen mulighet til å påvirke hva myndighetene gjør.
43	v043	Spm11b Vanlige folk innflytelse politikk	discrete	numeric-1.0	1318	12	I hvilken grad er du enig eller uenig i følgende påstander? ... B. Vanlige folk har stor innflytelse på politikken.
44	v044	Spm11c God forståelse av politiske saker	discrete	numeric-1.0	1318	12	I hvilken grad er du enig eller uenig i følgende påstander? ... C. Jeg mener at jeg har en ganske god forståelse av de

#	Name	Label	Type	Format	Valid	Invalid	Question
							viktige politiske sakene landet vårt står overfor.
45	v045	Spm11d Fleste bedre informert om politikk	discrete	numeric-1.0	1323	7	I hvilken grad er du enig eller uenig i følgende påstander? ... D. Jeg tror at de fleste er bedre informert om politikk enn det jeg er.
46	v046	Spm11e Stortingsrepr. prøver holde løfter	discrete	numeric-1.0	1322	8	I hvilken grad er du enig eller uenig i følgende påstander? ... E. Dem vi velger som stortingsrepresentanter forsøker å holde valgløftene sine.
47	v047	Spm11f Kan stole på embedsmenn/kvinner	discrete	numeric-1.0	1321	9	I hvilken grad er du enig eller uenig i følgende påstander? ... F. Vi kan stole på at de fleste embedsmenn/-kvinner gjør det som er best for landet.
48	v048	Spm12a Skatt: Høyinnteksgrupper	discrete	numeric-1.0	1309	21	Generelt, hvordan vil du beskrive skattenivået i Norge i dag? (Vi mener samtlige skatter, inkludert innbetaling til folketrygden, inntektsskatt, merverdiavgift etc.) ... A. Først, for dem med høye inntekter, er skattene:
49	v049	Spm12b Skatt: Middelsinnteksgrupper	discrete	numeric-1.0	1314	16	Generelt, hvordan vil du beskrive skattenivået i Norge i dag? (Vi mener samtlige skatter, inkludert innbetaling til folketrygden, inntektsskatt, merverdiavgift etc.) ... B. For dem med middels inntekt, er skattene:
50	v050	Spm12c Skatt: Lavinnteksgrupper	discrete	numeric-1.0	1312	18	Generelt, hvordan vil du beskrive skattenivået i Norge i dag? (Vi mener samtlige skatter, inkludert innbetaling til folketrygden, inntektsskatt, merverdiavgift etc.) ... C. For dem med lave inntekter, er skattene:
51	v051	Spm13a Få kan stole fullt og helt på	discrete	numeric-1.0	1327	3	I hvilken grad er du enig eller uenig i hvert av de følgende utsagnene? ... A. "Det finnes bare noen få mennesker jeg kan stole fullt og helt på."
52	v052	Spm13b Forsiktig ellers vil andre utnytte	discrete	numeric-1.0	1326	4	I hvilken grad er du enig eller uenig i hvert av de følgende utsagnene? ... B. "Hvis du ikke er forsiktig vil andre mennesker utnytte deg."
53	v053	Spm14a Hvor ofte bedt påvirke beslutn.	discrete	numeric-1.0	1325	5	Noen mennesker blir på grunn av sitt arbeid, sin posisjon i samfunnet eller sine kontakter, bedt av andre om å bruke sin innflytelse til deres fordel. Hva med deg? Hvor ofte blir du bedt om å bruke din innflytelse til å påvirke viktige beslutninger til andre menneskers fordel?
54	v054	Spm14b Noen å spørre påvirke beslutn.	discrete	numeric-1.0	1326	4	Finnes det personer du kunne be om hjelp til å påvirke viktige beslutninger til din fordel?
55	v055	Spm15 Behandles rettferdig av det off.	discrete	numeric-1.0	1327	3	Etter din mening, hvor ofte blir folk som deg behandlet rettferdig av offentlig ansatte og folkevalgte?
56	v056	Spm16 Beh. fra off. avh. av hvem man kjenner	discrete	numeric-1.0	1326	4	Tror du behandlingen folk får av offentlig ansatte i Norge avhenger av hvem de kjenner?

#	Name	Label	Type	Format	Valid	Invalid	Question
57	v057	Spm17 Politikere involvert i korrupsjon	discrete	numeric-1.0	1325	5	Etter din mening, omtrent hvor mange politikere i Norge er involvert i korrupsjon?
58	v058	Spm18 Off. ansatte involvert i korrupsjon	discrete	numeric-1.0	1327	3	Og etter din mening, omtrent hvor mange offentlig ansatte i Norge er involvert i korrupsjon?
59	v059	Spm19 Hvor ofte blitt bedt om bestikkelse	discrete	numeric-1.0	1321	9	I løpet av de siste fem årene, hvor ofte har du eller noen i din nærmeste familie truffet på en offentlig ansatt som antydnet eller spurte om en bestikkelse eller gjenyttelse for å utføre en tjeneste?
60	v060	Spm20 Hvor mange kontakt med typ. hverdag	discrete	numeric-1.0	1321	9	Omtrent hvor mange personer har du vanligvis kontakt med på en typisk hverdag, medregnet dem du bor med?
61	v061	Spm21a Myndigheter forebygge naturskapt ulykker	discrete	numeric-1.0	1321	9	Hvilken tillit har du til at norske myndigheter er i stand til å forebygge ulike former for ulykker og kriser? ... A. Naturskapt ulykker som ras, flom, orkan.
62	v062	Spm21b Myndigheter forebygge trafikkulykker	discrete	numeric-1.0	1322	8	Hvilken tillit har du til at norske myndigheter er i stand til å forebygge ulike former for ulykker og kriser? ... B. Ulykker i forbindelse med fly, jernbane, veg og skipstrafikk.
63	v063	Spm21c Myndigheter forebygge smitte	discrete	numeric-1.0	1326	4	Hvilken tillit har du til at norske myndigheter er i stand til å forebygge ulike former for ulykker og kriser? ... C. Smitte i forbindelse med mat, drikkevann eller epidemier (for eksempel fugleinfluenza, E.coli).
64	v064	Spm22a Myndigheter håndtere naturskapt ulykker	discrete	numeric-1.0	1328	2	Hvor dyktige synes du norske myndigheter er til å håndtere ulike former for ulykker og kriser? ... A. Naturskapt ulykker som ras, flom, orkan.
65	v065	Spm22b Myndigheter håndtere trafikkulykker	discrete	numeric-1.0	1323	7	Hvor dyktige synes du norske myndigheter er til å håndtere ulike former for ulykker og kriser? ... B. Ulykker i forbindelse med fly, jernbane, veg og skipstrafikk.
66	v066	Spm22c Myndigheter håndtere smitte	discrete	numeric-1.0	1324	6	Hvor dyktige synes du norske myndigheter er til å håndtere ulike former for ulykker og kriser? ... C. Smitte i forbindelse med mat, drikkevann eller epidemier (for eksempel fugleinfluenza, E.-coli).
67	v067	Spm23 Styringsnivå best ivaretar interesser	discrete	numeric-1.0	1321	9	På hvilket styringsnivå opplever du at dine interesser blir best ivarett?
68	v068	Spm24a Pol. styring av fristilte off. selsk. bør styrkes	discrete	numeric-1.0	1315	15	v068 question details
69	v069	Spm24b Mer privatisering, mindre off. sektor	discrete	numeric-1.0	1316	14	I dag er det mye snakk om fornyelse og modernisering i stat og kommune. Nedenfor er listet en del påstander som vi ber deg ta stilling til. Merk av hvor enig eller uenig du er i hver av påstandene. ... B. I Norge bør man vektlegge mer privatisering og en mindre offentlig sektor.

#	Name	Label	Type	Format	Valid	Invalid	Question
70	v070	Spm24c Effektivitet foran likebehandling	discrete	numeric-1.0	1312	18	I dag er det mye snakk om fornyelse og modernisering i stat og kommune. Nedenfor er listet en del påstander som vi ber deg ta stilling til. Merk av hvor enig eller uenig du er i hver av påstandene. ... C. Hensynet til effektivitet i den offentlige sektor må bety mer enn hensynet til lik behandling.
71	v071	Spm24d Mindre vekt rett til frie off. tjen.	discrete	numeric-1.0	1311	19	v071 question details
72	v072	Spm24e Ressursutn. største probl. i off. sektor	discrete	numeric-1.0	1316	14	v072 question details
73	v073	Spm24f Statlige tilsyn bør fristilles i større grad	discrete	numeric-1.0	1310	20	v073 question details
74	v074	Spm25a Tillit til: Stortinget	discrete	numeric-1.0	1314	16	I hvilken grad har du tillit til følgende institusjoner? ... A. Stortinget.
75	v075	Spm25b Tillit til: Offentlige forvaltningen	discrete	numeric-1.0	1309	21	I hvilken grad har du tillit til følgende institusjoner? ... B. Den offentlige forvaltning.
76	v076	Spm25c Tillit til: Regjeringen	discrete	numeric-1.0	1315	15	I hvilken grad har du tillit til følgende institusjoner? ... C. Regjeringen.
77	v077	Spm25d Tillit til: Kommunestyret/bystyret	discrete	numeric-1.0	1311	19	I hvilken grad har du tillit til følgende institusjoner? ... D. Kommunestyret/bystyret.
78	v078	Spm25e Tillit til: Domstolene/rettsystemet	discrete	numeric-1.0	1317	13	I hvilken grad har du tillit til følgende institusjoner? ... E. Domstolen og rettsystemet.
79	v079	Spm26a Komm.styret bryr seg ikke om innbyggers synspkt.	discrete	numeric-1.0	1322	8	I hvilken grad er du enig eller uenig i hver av de følgende påstandene? ... A. "Kommunestyrerepresentantene i min kommune bryr seg ikke særlig om innbyggenes synspunkter."
80	v080	Spm26b Partier i komm. bare interessert i stemmer	discrete	numeric-1.0	1324	6	I hvilken grad er du enig eller uenig i hver av de følgende påstandene? ... B. "Partiene i min kommune er bare interessert i folks stemmer, ikke i våre meninger."
81	v081	Spm27 Situasjon i kommune, kompetanse folkevalgte	discrete	numeric-1.0	1321	9	Hvilken av de to påstandene under beskriver etter din oppfatning best situasjonen i din kommune?
82	v082	Spm28 Folkevalgte tilsidesette personlige int.	discrete	numeric-1.0	1318	12	Hvor ofte tror du at de folkevalgte i din kommune tilsidesetter sine personlige interesser når de treffer politiske beslutninger?
83	v083	Spm29 Hvor mange folkevalgte misbruke makt	discrete	numeric-1.0	1320	10	Når du tenker på situasjonen i din kommune, hvor mange av de folkevalgte tror du misbraker sin makt til personlig fordel?
84	v084	Spm30 Kommunepolitikk så innviklet at ikke forstår	discrete	numeric-1.0	1322	8	I hvilken grad er du enig eller uenig i følgende påstand? "Kommunepolitikken her i kommunen er ofte så innviklet at folk som meg ikke klarer å forstå hva den dreier seg om."
85	v085	Spm31 Hvor tilfreds med info om kommunens virksomhet	discrete	numeric-1.0	1324	6	Alt tatt i betraktning, hvor tilfreds er du med hva myndighetene i din kommune gjør for å informere innbyggerne om kommunens virksomhet (f.eks. gjennom

#	Name	Label	Type	Format	Valid	Invalid	Question
							nyhetsbrev, internett, folkemøter og lignende)?
86	v086	Spm32 Endring i info om kommunens virksomhet	discrete	numeric-1.0	1322	8	Mener du at det som din kommune gjør for å informere innbyggerne om kommunens virksomhet i løpet av de siste fire årene har blitt bedre, dårligere eller er det stort sett uendret?
87	v087	Spm33 Ressurser på info om kommunens virksomhet	discrete	numeric-1.0	1314	16	Ifølge din oppfatning bør din kommune bruke mer, mindre eller omtrent de samme ressursene som i dag for å informere innbyggerne om kommunens virksomhet?
88	v088	Spm34a Viktig m. info: service og tjenestetilbud	discrete	numeric-1.0	1316	14	Hvor viktig er det for deg personlig at kommunen informerer innbyggerne om følgende tre forhold (A til C nedenfor)? Angi din mening på en skala fra 1 ("Lite viktig") til 5 ("Svært viktig"). ... A. Hvilket service- og tjenestetilbud kommunen har for sine innbyggere.
89	v089	Spm34b Viktig m. info: bruk av skattepenger	discrete	numeric-1.0	1319	11	Hvor viktig er det for deg personlig at kommunen informerer innbyggerne om følgende tre forhold (A til C nedenfor)? Angi din mening på en skala fra 1 ("Lite viktig") til 5 ("Svært viktig"). ... B. Hvordan kommunen bruker innbyggernes skattepenger.
90	v090	Spm34c Viktig m. info: hvordan påvirke beslutninger	discrete	numeric-1.0	1315	15	Hvor viktig er det for deg personlig at kommunen informerer innbyggerne om følgende tre forhold (A til C nedenfor)? Angi din mening på en skala fra 1 ("Lite viktig") til 5 ("Svært viktig"). ... C. Hvilke muligheter innbyggerne har for å påvirke kommunale beslutninger.
91	v091	Spm35 Hvilken informasjon viktigst (av tre foregående)	discrete	numeric-1.0	1313	17	Dersom du måtte velge, hvilket av disse tre (A, B eller C ovenfor) vil du si er viktigst?
92	v092	Spm36a Viktig: lave egenand., skatter og avg.	discrete	numeric-1.0	1310	20	Sett fra ditt ståsted, hvor viktig er følgende tre forhold for deg? ... A. At din kommune holder egenandeler, skatter og avgifter på et lavest mulig nivå.
93	v093	Spm36b Viktig: komm. lydhør ovenfor innbyggere	discrete	numeric-1.0	1310	20	Sett fra ditt ståsted, hvor viktig er følgende tre forhold for deg? ... B. At din kommune er lydhør i forhold til hva et flertall av innbyggerne mener.
94	v094	Spm36c Viktig: godt service- og tjenestetilbud	discrete	numeric-1.0	1312	18	Sett fra ditt ståsted, hvor viktig er følgende tre forhold for deg? ... C. At din kommune har et godt service- og tjenestetilbud.
95	v095	Spm37 Hva ved kommunen er viktigst (av tre foregående)	discrete	numeric-1.0	1309	21	Dersom du måtte velge, hvilket av disse tre (A, B eller C ovenfor) vil du si er viktigst?
96	v096	Spm38a Viktig i forhold til komm.: påvirke avgjørelser	discrete	numeric-1.0	1295	35	Når du tenker på ditt forhold til kommunen du bor i, hvor viktig er følgende tre forhold for deg? ... A. Å kunne påvirke avgjørelser som er viktige for deg.
97	v097	Spm38b Viktig i forhold til komm.: tjenestetilb. tilpasset behov i husstand	discrete	numeric-1.0	1297	33	Når du tenker på ditt forhold til kommunen du bor i, hvor viktig er følgende tre forhold for deg? ... B. At

#	Name	Label	Type	Format	Valid	Invalid	Question
							det er et tjenestetilbud som er tilpasset behovene i din husstand.
98	v098	Spm38c Viktig i forhold til komm.: hvor mye må betale	discrete	numeric-1.0	1309	21	Når du tenker på ditt forhold til kommunen du bor i, hvor viktig er følgende tre forhold for deg? ... C. Hvor mye du må betale i skatter, avgifter og egenandeler.
99	v099	Spm39 Hva er viktigst i forh. til komm. (av tre foregående)	discrete	numeric-1.0	1310	20	Dersom du måtte velge, hvilket av disse tre (A, B eller C ovenfor) vil du si er viktigst?
100	v100	Spm40 Inntektsgivende arbeid	discrete	numeric-1.0	1323	7	Har du, eller har du tidligere hatt, inntektsgivende arbeid?
101	v101	Spm41 Selvstendig/ansatt/familie medlem	discrete	numeric-1.0	1243	87	Er/var du i ditt hovedyrke...
102	v102	Spm42 Antall ansatte, hvis selvstendig m/ansatte, nåværende/siste hovedyrke	discrete	numeric-2.0	64	1266	Hvis du er/var selvstendig næringsdrivende med ansatte, hvor mange ansatte har/hadde du?
103	v103	Spm43 ISCO-88(COM).Standard for yrk.klass.1998.NOS C 521, nåvær./siste hov.yrk	continuous	numeric-4.0	1256	74	Hvilken yrkestittel har/hadde du (hovedyrke)? Notér: Kan du kort beskrive dine arbeidsoppgaver? Vennligst beskriv så presist som mulig.
104	v104	Spm44 Arbeidstid vanligvis per uke, nåværende/siste hovedyrke	continuous	numeric-3.0	1193	137	Hvor mange timer arbeider/arbeidet du vanligvis pr. uke i ditt hovedyrke? Regn også med betalte overtidstimer og arbeid hjemme i forbindelse med hovedyrket.
105	v105	Spm45 Leder/ledet andre ansatte, nåværende/siste hovedyrke	discrete	numeric-1.0	1232	98	Innebærer/innebar ditt ordinære arbeid å lede andre ansatte, eller bestemme hva slags arbeid de skal/skulle utføre?
106	v106	Spm46 Antall ansatte du leder/ledet, nåværende/siste hovedyrke	continuous	numeric-4.0	401	929	Hvor mange ansatte er/var under din ledelse?
107	v107	Spm47 Type virksomhet du arbeider/arbeidet i, nåværende/siste hovedyrke	discrete	numeric-1.0	1230	100	Er virksomheten du arbeider/arbeidet i...
108	v108	Spm48 I hvilken grad kan/kunne planlegge og regulere eget arbeid	discrete	numeric-1.0	1249	81	I hvilken grad vil du si at du selv kan/kunne planlegge og regulere ditt arbeid, vil du si ...
109	v109	Spm49 Yrkesstatus/livsopphold	discrete	numeric-1.0	1326	4	Betrakter du deg for tiden hovedsakelig som:
110	v110	Spm50 Bostedtype	discrete	numeric-1.0	1317	13	Bor du i...
111	v111	Spm51 Er/har vært medlem fag- eller yrkesorganisasjon	discrete	numeric-1.0	1316	14	Er du eller har du vært medlem av en fag- eller yrkesorganisasjon?
112	v112	Spm52 Kjønn	discrete	numeric-1.0	1330	0	Er du...
113	v113	Spm53 Alder	continuous	numeric-2.0	1330	0	Når er du født?
114	v114	Aldersgrupper	discrete	numeric-1.0	1330	0	-
115	v115	Spm54 Sivilstatus	discrete	numeric-1.0	1324	6	Hva er din nåværende sivile status?
116	v116	Spm55 Bor sammen med partner	discrete	numeric-1.0	592	738	Bor du for tiden sammen med en partner?
117	v117	Spm56 Ektefelle/samboer inntektsgivende arbeid	discrete	numeric-1.0	940	390	Har din ektefelle/samboer inntektsgivende arbeid, eller har hun/han hatt inntektsgivende arbeid tidligere?
118	v118	Spm57 Type virksomhet partner arbeidet i, nåværende/siste hovedyrke	discrete	numeric-1.0	895	435	I hvilken virksomhet arbeider/arbeidet din ektefelle/samboer (hovedyrke)?

#	Name	Label	Type	Format	Valid	Invalid	Question
119	v119	Spm58 Ektefelle/samboer, ISCO-88(COM). Standard for yrk. klass. 1998. NOS C 521, hovedyrke	continuous	numeric-4.0	1264	66	Hvilken yrkestittel (hovedyrke) har/hadde din ektefelle/samboer? Notér.Kan du kort beskrive hennes/hans arbeidsoppgaver? Vennligst beskriv så presist som mulig.
120	v120	Spm59 Ektefelle/samboers viktigste gjøremål/kilde til livsopphold	discrete	numeric-1.0	946	384	Hva er din ektefelles/samboers viktigste gjøremål eller kilde til livsopphold?
121	v121	Spm60 Antall personer i husstanden	discrete	numeric-2.0	1323	7	Hvor mange personer bor det i din husstand, medregnet deg selv?
122	v122	Spm61a Husstandsmedlemmer: Barn 0-2 år	discrete	numeric-1.0	1305	25	I hvilke aldersgrupper fordeler medlemmene av husstanden seg? ... A. Antall barn 0-2 år.
123	v123	Spm61b Husstandsmedlemmer: Barn 3-5 år	discrete	numeric-1.0	1305	25	I hvilke aldersgrupper fordeler medlemmene av husstanden seg? ... B. Antall barn 3-5 år.
124	v124	Spm61c Husstandsmedlemmer: Barn 6-12 år	discrete	numeric-1.0	1304	26	I hvilke aldersgrupper fordeler medlemmene av husstanden seg? ... C. Antall barn 6-12 år.
125	v125	Spm61d Husstandsmedlemmer: Barn 13-17 år	discrete	numeric-1.0	1307	23	I hvilke aldersgrupper fordeler medlemmene av husstanden seg? ... D. Antall barn 13-17 år.
126	v126	Spm61e Husstandsmedlemmer: Personer over 18 år, medregnet deg selv	discrete	numeric-1.0	1316	14	I hvilke aldersgrupper fordeler medlemmene av husstanden seg? ... E. Antall personer over 18 år og over, medregnet deg selv.
127	v127	Husholdssyklus. omkodning av ANTHUSST - PERS18	discrete	numeric-2.0	1303	27	-
128	v128	Spm62 Egen brutto inntekt	continuous	numeric-4.0	1229	101	Omtrent hvor stor er din egen brutto års inntekt?
129	v129	Spm63 Husstandens brutto inntekt	continuous	numeric-4.0	1219	111	Omtrent hvor stor er husstandens brutto års inntekt?
130	v130	Spm64a Fullført 7-årig folkeskole eller kortere	discrete	numeric-1.0	1330	0	Hvilken allmennutdanning har du fullført? ... A. 7-årig folkeskole eller kortere.
131	v131	Spm64b Fullført framhaldsskole eller fortsettelsesskole	discrete	numeric-1.0	1330	0	Hvilken allmennutdanning har du fullført? ... B. Framhaldsskole eller fortsettelsesskole.
132	v132	Spm64c Fullført 9-10-årig grunnskole	discrete	numeric-1.0	1330	0	Hvilken allmennutdanning har du fullført? ... C. 9- eller 10-årig grunnskole.
133	v133	Spm64d Fullført realskole eller middelskole	discrete	numeric-1.0	1330	0	Hvilken allmennutdanning har du fullført? ... D. Realskole eller middelskole.
134	v134	Spm64e Fullført folkehøgskole	discrete	numeric-1.0	1330	0	Hvilken allmennutdanning har du fullført? ... E. Folkehøgskole.
135	v135	Spm64f Fullført 3-årig videregående skole, økonomisk gymnas eller eks.artium	discrete	numeric-1.0	1330	0	Hvilken allmennutdanning har du fullført? ... F. 3-årig videregående skole med generell studiekompetanse, økonomisk gymnas eller eksamen artium.
136	v136	Spm65 Høyeste fullførte yrkesutdanning	discrete	numeric-1.0	1007	323	Hvilken yrkesutdanning har du fullført? (hvis fagutdanning ved høyskole eller universitet: svar på spørsmål 66)

#	Name	Label	Type	Format	Valid	Invalid	Question
137	v137	Spm66 Høyeste fullførte høyere utdanning	discrete	numeric-1.0	1191	139	Hvilken høyere utdanning har du fullført?
138	v138	Spm67 Antall år utdanning utover grunnskolen	discrete	numeric-2.0	1297	33	Hvor mange år med utdanning ut over grunnskolen har du?
139	v139	Høyeste fullførte allmennutdanning	discrete	numeric-1.0	1308	22	-
140	v140	Høyeste utdanning 1	discrete	numeric-1.0	1319	11	-
141	v141	Høyeste utdanning 2	discrete	numeric-1.0	1319	11	-
142	v142	Spm68 Tilhører trossamfunn	discrete	numeric-1.0	1321	9	Tilhører du...
143	v143	Spm69 Hvor ofte tilstede ved gudstjenester/religiøse møter	discrete	numeric-1.0	1318	12	Hvor ofte er du til stede ved gudstjenester eller andre religiøse møter?
144	v144	Spm70 Plassering på samfunnsstige: topp-bunn skala	discrete	numeric-2.0	1305	25	I Norge finnes det grupper som befinner seg mer eller mindre nær toppen og grupper som befinner seg mer eller mindre nær bunnen av samfunnsstigen. Nedenfor ser du en skala som går fra topp til bunn. Hvor vil du plassere deg selv på denne skalaen?
145	v145	Spm71 Plassering på politisk høyre-venstre skala	discrete	numeric-2.0	1295	35	I politikken blir det ofte snakket om motsetningene mellom høyre- og venstresiden. Nedenfor er en skala som går fra venstre side, det vil si dem som står helt til venstre politisk, til høyre side, det vil si dem som står helt til høyre politisk. Hvor vil du plassere deg selv på denne skalaen?
146	v146	Spm72 Stemte ved forrige stortingsvalg	discrete	numeric-1.0	1321	9	Stemte du ved Stortingsvalget i 2005?
147	v147	Spm73 Hvilket parti ville du stemme på dersom det var stortingsvalg i morgen	discrete	numeric-2.0	1313	17	Hvilket parti ville du stemme på dersom det var stortingsvalg i morgen?
148	v148	Landsdel	discrete	numeric-1.0	1330	0	Landsdel

Group Bakgrunnsvariabler

#	Name	Label	Type	Format	Valid	Invalid	Question
1	v110	Spm50 Bostedtype	discrete	numeric-1.0	1317	13	Bor du i...
2	v112	Spm52 Kjønn	discrete	numeric-1.0	1330	0	Er du...
3	v113	Spm53 Alder	continuous	numeric-2.0	1330	0	Når er du født?
4	v114	Aldersgrupper	discrete	numeric-1.0	1330	0	-
5	v115	Spm54 Sivilstatus	discrete	numeric-1.0	1324	6	Hva er din nåværende sivile status?
6	v116	Spm55 Bor sammen med partner	discrete	numeric-1.0	592	738	Bor du for tiden sammen med en partner?
7	v121	Spm60 Antall personer i husstanden	discrete	numeric-2.0	1323	7	Hvor mange personer bor det i din husstand, medregnet deg selv?
8	v122	Spm61a Husstandsmedlemmer: Barn 0-2 år	discrete	numeric-1.0	1305	25	I hvilke aldersgrupper fordeler medlemmene av husstanden seg? ... A. Antall barn 0-2 år.
9	v123	Spm61b Husstandsmedlemmer: Barn 3-5 år	discrete	numeric-1.0	1305	25	I hvilke aldersgrupper fordeler medlemmene av husstanden seg? ... B. Antall barn 3-5 år.

#	Name	Label	Type	Format	Valid	Invalid	Question
10	v124	Spm61c Husstandsmedlemmer: Barn 6-12 år	discrete	numeric-1.0	1304	26	I hvilke aldersgrupper fordeler medlemmene av husstanden seg? ... C. Antall barn 6-12 år.
11	v125	Spm61d Husstandsmedlemmer: Barn 13-17 år	discrete	numeric-1.0	1307	23	I hvilke aldersgrupper fordeler medlemmene av husstanden seg? ... D. Antall barn 13-17 år.
12	v126	Spm61e Husstandsmedlemmer: Personer over 18 år, medregnet deg selv	discrete	numeric-1.0	1316	14	I hvilke aldersgrupper fordeler medlemmene av husstanden seg? ... E. Antall personer over 18 år og over, medregnet deg selv.
13	v127	Husholdssyklus, omkodning av ANTHUSST - PERS18	discrete	numeric-2.0	1303	27	-
14	v130	Spm64a Fullført 7-årig folkeskole eller kortere	discrete	numeric-1.0	1330	0	Hvilken allmennutdanning har du fullført? ... A. 7-årig folkeskole eller kortere.
15	v131	Spm64b Fullført framhaldsskole eller fortsettelsesskole	discrete	numeric-1.0	1330	0	Hvilken allmennutdanning har du fullført? ... B. Framhaldsskole eller fortsettelsesskole.
16	v132	Spm64c Fullført 9-10-årig grunnskole	discrete	numeric-1.0	1330	0	Hvilken allmennutdanning har du fullført? ... C. 9- eller 10-årig grunnskole.
17	v133	Spm64d Fullført realskole eller middelskole	discrete	numeric-1.0	1330	0	Hvilken allmennutdanning har du fullført? ... D. Realskole eller middelskole.
18	v134	Spm64e Fullført folkehøgskole	discrete	numeric-1.0	1330	0	Hvilken allmennutdanning har du fullført? ... E. Folkehøgskole.
19	v135	Spm64f Fullført 3-årig videregående skole, økonomisk gymnas eller eks.artium	discrete	numeric-1.0	1330	0	Hvilken allmennutdanning har du fullført? ... F. 3-årig videregående skole med generell studiekompetanse, økonomisk gymnas eller eksamen artium.
20	v136	Spm65 Høyeste fullførte yrkesutdanning	discrete	numeric-1.0	1007	323	Hvilken yrkesutdanning har du fullført? (hvis fagutdanning ved høyskole eller universitet: svar på spørsmål 66)
21	v137	Spm66 Høyeste fullførte høyere utdanning	discrete	numeric-1.0	1191	139	Hvilken høyere utdanning har du fullført?
22	v138	Spm67 Antall år utdanning utover grunnskolen	discrete	numeric-2.0	1297	33	Hvor mange år med utdanning ut over grunnskolen har du?
23	v139	Høyeste fullførte allmennutdanning	discrete	numeric-1.0	1308	22	-
24	v140	Høyeste utdanning 1	discrete	numeric-1.0	1319	11	-
25	v141	Høyeste utdanning 2	discrete	numeric-1.0	1319	11	-
26	v142	Spm68 Tilhører trossamfunn	discrete	numeric-1.0	1321	9	Tilhører du...
27	v143	Spm69 Hvor ofte tilstede ved gudstjenester/religiøse møter	discrete	numeric-1.0	1318	12	Hvor ofte er du til stede ved gudstjenester eller andre religiøse møter?
28	v144	Spm70 Plassering på samfunnsstige: topp-bunn skala	discrete	numeric-2.0	1305	25	I Norge finnes det grupper som befinner seg mer eller mindre nær toppen og grupper som befinner seg mer eller mindre nær bunnen av samfunnsstigen. Nedenfor ser du en skala som går fra topp til bunn. Hvor vil du plassere deg selv på denne skalaen?
29	v148	Landsdel	discrete	numeric-1.0	1330	0	Landsdel

Group Inntekt og arbeid							
#	Name	Label	Type	Format	Valid	Invalid	Question
1	v100	Spm40 Inntektsgivende arbeid	discrete	numeric-1.0	1323	7	Har du, eller har du tidligere hatt, inntektsgivende arbeid?
2	v101	Spm41 Selvstendig/ansatt/familiemedlem	discrete	numeric-1.0	1243	87	Er/var du i ditt hovedyrke...
3	v102	Spm42 Antall ansatte, hvis selvstendig m/ansatte, nåværende/siste hovedyrke	discrete	numeric-2.0	64	1266	Hvis du er/var selvstendig næringsdrivende med ansatte, hvor mange ansatte har/hadde du?
4	v103	Spm43 ISCO-88(COM).Standard for yrk.klass.1998.NOS C 521, nåvæ./siste hov.yrk	continuous	numeric-4.0	1256	74	Hvilken yrkestittel har/hadde du (hovedyrke)? Notér: Kan du kort beskrive dine arbeidsoppgaver? Vennligst beskriv så presist som mulig.
5	v104	Spm44 Arbeidstid vanligvis per uke, nåværende/siste hovedyrke	continuous	numeric-3.0	1193	137	Hvor mange timer arbeider/arbeidet du vanligvis pr. uke i ditt hovedyrke? Regn også med betalte overtidstimer og arbeid hjemme i forbindelse med hovedyrket.
6	v105	Spm45 Leder/ledet andre ansatte, nåværende/siste hovedyrke	discrete	numeric-1.0	1232	98	Innebærer/innebar ditt ordinære arbeid å lede andre ansatte, eller bestemme hva slags arbeid de skal/skulle utføre?
7	v106	Spm46 Antall ansatte du leder/ledet, nåværende/siste hovedyrke	continuous	numeric-4.0	401	929	Hvor mange ansatte er/var under din ledelse?
8	v107	Spm47 Type virksomhet du arbeider/arbeidet i, nåværende/siste hovedyrke	discrete	numeric-1.0	1230	100	Er virksomheten du arbeider/arbeidet i...
9	v108	Spm48 I hvilken grad kan/kunne planlegge og regulere eget arbeid	discrete	numeric-1.0	1249	81	I hvilken grad vil du si at du selv kan/kunne planlegge og regulere ditt arbeid, vil du si ...
10	v109	Spm49 Yrkesstatus/livsopphold	discrete	numeric-1.0	1326	4	Betrakter du deg for tiden hovedsakelig som:
11	v111	Spm51 Er/har vært medlem fag- eller yrkesorganisasjon	discrete	numeric-1.0	1316	14	Er du eller har du vært medlem av en fag- eller yrkesorganisasjon?
12	v117	Spm56 Ektefelle/samboer inntektsgivende arbeid	discrete	numeric-1.0	940	390	Har din ektefelle/samboer inntektsgivende arbeid, eller har hun/han hatt inntektsgivende arbeid tidligere?
13	v118	Spm57 Type virksomhet partner arbeidet i, nåværende/siste hovedyrke	discrete	numeric-1.0	895	435	I hvilken virksomhet arbeider/arbeidet din ektefelle/samboer (hovedyrke)?
14	v119	Spm58 Ektefelle/samboer, ISCO-88(COM). Standard for yrk. klass. 1998. NOS C 521, hovedyrke	continuous	numeric-4.0	1264	66	Hvilken yrkestittel (hovedyrke) har/hadde din ektefelle/samboer? Notér.Kan du kort beskrive hennes/hans arbeidsoppgaver? Vennligst beskriv så presist som mulig.
15	v120	Spm59 Ektefelle/samboers viktigste gjøremål/kilde til livsopphold	discrete	numeric-1.0	946	384	Hva er din ektefelles/samboers viktigste gjøremål eller kilde til livsopphold?
16	v128	Spm62 Egen brutto inntekt	continuous	numeric-4.0	1229	101	Omtrent hvor stor er din egen brutto års inntekt?
17	v129	Spm63 Husstandens brutto inntekt	continuous	numeric-4.0	1219	111	Omtrent hvor stor er husstandens brutto års inntekt?

Group Politisk tilhørighet

#	Name	Label	Type	Format	Valid	Invalid	Question
---	------	-------	------	--------	-------	---------	----------

#	Name	Label	Type	Format	Valid	Invalid	Question
1	v145	Spm71 Plassering på politisk høyre-venstre skala	discrete	numeric-2.0	1295	35	I politikken blir det ofte snakket om motsetningene mellom høyre- og venstresiden. Nedenfor er en skala som går fra venstre side, det vil si dem som står helt til venstre politisk, til høyre side, det vil si dem som står helt til høyre politisk. Hvor vil du plassere deg selv på denne skalaen?
2	v146	Spm72 Stemte ved forrige stortingsvalg	discrete	numeric-1.0	1321	9	Stemte du ved Stortingsvalget i 2005?
3	v147	Spm73 Hvilket parti ville du stemme på dersom stortingsvalg i morgen	discrete	numeric-2.0	1313	17	Hvilket parti ville du stemme på dersom det var stortingsvalg i morgen?

Group Lover og rettssystem

#	Name	Label	Type	Format	Valid	Invalid	Question
1	v001	Spm1 Holdning til lovlydighet	discrete	numeric-1.0	1309	21	Vil du si at folk i sin alminnelighet alltid bør være lovlydige, eller finnes det unntakstilfeller der folk bør følge sin overbevisning selv om det betyr at loven brytes?
2	v007	Spm4 Verste feil for rettssystem	discrete	numeric-1.0	1307	23	Alle rettssystemer gjør feil, men hva mener du er verst:

Group Politiske og sivile rettigheter

#	Name	Label	Type	Format	Valid	Invalid	Question
1	v002	Spm2a Protestform: Org. offentlige møter	discrete	numeric-1.0	1275	55	Det er mange måter folk og organisasjoner kan protestere mot en offentlig beslutning dersom de er sterkt imot den. Hvilke situasjoner mener du bør tillates og hvilke bør ikke tillates? ... A. Offentlige møter for å protestere mot myndighetene.
2	v003	Spm2b Protestform: Org. protestmarsjer	discrete	numeric-1.0	1232	98	Det er mange måter folk og organisasjoner kan protestere mot en offentlig beslutning dersom de er sterkt imot den. Hvilke situasjoner mener du bør tillates og hvilke bør ikke tillates? ... B. Organisere protestmarsjer og demonstrasjoner.
3	v004	Spm2c Protestform: Org. landsomf. streik	discrete	numeric-1.0	1236	94	Det er mange måter folk og organisasjoner kan protestere mot en offentlig beslutning dersom de er sterkt imot den. Hvilke situasjoner mener du bør tillates og hvilke bør ikke tillates? ... C. Organisere en landsomfattende streik mot myndighetene.
4	v005	Spm3a Revolusjonære: Holde off. møter	discrete	numeric-1.0	1314	16	Noen mennesker har meninger som flertallet oppfatter som ytterliggående. Hva med folk som vil styrte myndighetene gjennom en revolusjon. Synes du at slike folk bør få lov til å: ... A. Holde offentlige møter for å gi uttrykk for sitt syn.
5	v006	Spm3b Revolusjonære: Utgi bøker	discrete	numeric-1.0	1238	92	Noen mennesker har meninger som flertallet oppfatter som ytterliggående. Hva med folk som vil styrte

#	Name	Label	Type	Format	Valid	Invalid	Question
							myndighetene gjennom en revolusjon. Synes du at slike folk bør få lov til å: ... B. Utgi bøker for å gi uttrykk for sitt syn.
6	v038	Spm9a Mynd. rett: Forvaring så lenge de vil	discrete	numeric-1.0	1318	12	Tenk deg at myndighetene hadde mistanke om at et terrorangrep var nært forestående. Synes du myndighetene burde ha rett til å: ... A. Holde personer i forvaring så lenge de vil uten å stille dem for retten.
7	v039	Spm9b Mynd. rett: Avlytte telefon	discrete	numeric-1.0	1318	12	Tenk deg at myndighetene hadde mistanke om at et terrorangrep var nært forestående. Synes du myndighetene burde ha rett til å: ... B. Avlytte folks telefonsamtaler.
8	v040	Spm9c Mynd. rett: Tilfeldig stoppe og ransake	discrete	numeric-1.0	1312	18	Tenk deg at myndighetene hadde mistanke om at et terrorangrep var nært forestående. Synes du myndighetene burde ha rett til å: ... C. Tilfeldig stoppe og ransake folk på gaten.

Group Offentlig engasjement i økonomien

#	Name	Label	Type	Format	Valid	Invalid	Question
1	v008	Spm5a Off. øk. tilt.: Redusere off. utg.	discrete	numeric-1.0	1307	23	Nedenfor er en liste over noen tiltak som myndighetene kan benytte i økonomien. Merk av om du er for eller imot disse tiltakene ved å sette kryss i én rute for hver av linjene A.-F. ... A. Redusere de offentlige utgifter.
2	v009	Spm5b Off. øk. tilt.: Skape nye arbeidsppl.	discrete	numeric-1.0	1315	15	Nedenfor er en liste over noen tiltak som myndighetene kan benytte i økonomien. Merk av om du er for eller imot disse tiltakene ved å sette kryss i én rute for hver av linjene A.-F. ... B. Offentlige tilskudd til prosjekter for å skape nye arbeidsplasser.
3	v010	Spm5c Off. øk. tilt.: Mindre reg. næringsliv	discrete	numeric-1.0	1300	30	Nedenfor er en liste over noen tiltak som myndighetene kan benytte i økonomien. Merk av om du er for eller imot disse tiltakene ved å sette kryss i én rute for hver av linjene A.-F. ... C. Mindre offentlig regulering av næringslivet.
4	v011	Spm5d Off. øk. tilt.: Støtte produktutv./ind	discrete	numeric-1.0	1314	16	Nedenfor er en liste over noen tiltak som myndighetene kan benytte i økonomien. Merk av om du er for eller imot disse tiltakene ved å sette kryss i én rute for hver av linjene A.-F. ... D. Gi støtte til industri for å utvikle nye produkter og ny teknologi.
5	v012	Spm5e Off. øk. tilt.: Støtte svak industri	discrete	numeric-1.0	1319	11	Nedenfor er en liste over noen tiltak som myndighetene kan benytte i økonomien. Merk av om du er for eller imot disse tiltakene ved å sette kryss i én rute for hver av linjene A.-F. ... E. Gi støtte til industri i tilbakegang for å sikre arbeidsplassene.
6	v013	Spm5f Off. øk. tilt.: Red. ukentlig arb.tid	discrete	numeric-1.0	1315	15	Nedenfor er en liste over noen tiltak som myndighetene kan benytte i økonomien. Merk av om du er for eller imot disse tiltakene ved å sette kryss i én rute for

#	Name	Label	Type	Format	Valid	Invalid	Question
							hver av linjene A.-F. ... F. Redusere den ukentlige arbeidstiden for å skape flere arbeidsplasser.

Group Offentlig ressursbruk og prioritering

#	Name	Label	Type	Format	Valid	Invalid	Question
1	v014	Spm6a Off. satsing: Miljø	discrete	numeric-1.0	1311	19	I listen nedenfor finner du ulike områder der det offentlige har utgifter. Angi om du ønsker at det offentlige skal bruke mer eller mindre på hvert enkelt område. Husk at hvis du svarer "mye mer", kan det bety skatteøkning for å bekoste det. ... A. Miljø
2	v015	Spm6b Off. satsing: Helse	discrete	numeric-1.0	1320	10	I listen nedenfor finner du ulike områder der det offentlige har utgifter. Angi om du ønsker at det offentlige skal bruke mer eller mindre på hvert enkelt område. Husk at hvis du svarer "mye mer", kan det bety skatteøkning for å bekoste det. ... B. Helse.
3	v016	Spm6c Off. satsing: Politi og rettsvesen	discrete	numeric-1.0	1315	15	I listen nedenfor finner du ulike områder der det offentlige har utgifter. Angi om du ønsker at det offentlige skal bruke mer eller mindre på hvert enkelt område. Husk at hvis du svarer "mye mer", kan det bety skatteøkning for å bekoste det. ... C. Politi og rettsvesen.
4	v017	Spm6d Off. satsing: Utdanning	discrete	numeric-1.0	1320	10	I listen nedenfor finner du ulike områder der det offentlige har utgifter. Angi om du ønsker at det offentlige skal bruke mer eller mindre på hvert enkelt område. Husk at hvis du svarer "mye mer", kan det bety skatteøkning for å bekoste det. ... D. Utdanning.
5	v018	Spm6e Off. satsing: Forsvaret	discrete	numeric-1.0	1321	9	I listen nedenfor finner du ulike områder der det offentlige har utgifter. Angi om du ønsker at det offentlige skal bruke mer eller mindre på hvert enkelt område. Husk at hvis du svarer "mye mer", kan det bety skatteøkning for å bekoste det. ... E. Forsvaret.
6	v019	Spm6f Off. satsing: Alderstrygd	discrete	numeric-1.0	1319	11	I listen nedenfor finner du ulike områder der det offentlige har utgifter. Angi om du ønsker at det offentlige skal bruke mer eller mindre på hvert enkelt område. Husk at hvis du svarer "mye mer", kan det bety skatteøkning for å bekoste det. ... F. Alderstrygd.
7	v020	Spm6g Off. satsing: Arbeidsledighetsstrygd	discrete	numeric-1.0	1323	7	I listen nedenfor finner du ulike områder der det offentlige har utgifter. Angi om du ønsker at det offentlige skal bruke mer eller mindre på hvert enkelt område. Husk at hvis du svarer "mye mer", kan det bety skatteøkning for å bekoste det. ... G. Arbeidsledighetsstrygd.
8	v021	Spm6h Off. satsing: Kunst og kultur	discrete	numeric-1.0	1325	5	I listen nedenfor finner du ulike områder der det offentlige har utgifter. Angi om du ønsker at det offentlige skal bruke mer eller mindre på hvert enkelt område. Husk at hvis du svarer "mye mer", kan

#	Name	Label	Type	Format	Valid	Invalid	Question
							det bety skatteøkning for å bekoste det. ... H. Kunst og kultur.

Group Offentlig ansvar

#	Name	Label	Type	Format	Valid	Invalid	Question
1	v022	Spm7a Off. ansvar: Arbeid til alle	discrete	numeric-1.0	1316	14	Mener du at myndighetene i sin alminnelighet bør eller ikke bør ha ansvaret for å: ... A. Sørge for arbeid for alle som vil ha det.
2	v023	Spm7b Off. ansvar: Prisene under kontroll	discrete	numeric-1.0	1320	10	Mener du at myndighetene i sin alminnelighet bør eller ikke bør ha ansvaret for å: ... B. Holde prisene under kontroll.
3	v024	Spm7c Off. ansvar: Helsetjenester til syke	discrete	numeric-1.0	1323	7	Mener du at myndighetene i sin alminnelighet bør eller ikke bør ha ansvaret for å: ... C. Sørge for helsetjenester til syke.
4	v025	Spm7d Off. ansvar: Levestandard for gamle	discrete	numeric-1.0	1320	10	Mener du at myndighetene i sin alminnelighet bør eller ikke bør ha ansvaret for å: ... D. Sikre gamle en anstendig levestandard.
5	v026	Spm7e Off. ansvar: Skape vekst industri	discrete	numeric-1.0	1311	19	Mener du at myndighetene i sin alminnelighet bør eller ikke bør ha ansvaret for å: ... E. Skaffe industrien den hjelp den trenger for å vokse.
6	v027	Spm7f Off. ansvar: Levestand. for arb.led.	discrete	numeric-1.0	1318	12	Mener du at myndighetene i sin alminnelighet bør eller ikke bør ha ansvaret for å: ... F. Sikre arbeidsledige en anstendig levestandard.
7	v028	Spm7g Off. ansvar: Minske inntektsforskj.	discrete	numeric-1.0	1318	12	Mener du at myndighetene i sin alminnelighet bør eller ikke bør ha ansvaret for å: ... G. Minske inntektsforskjellene mellom rike og fattige.
8	v029	Spm7h Off. ansvar: Øk. støtte til studenter	discrete	numeric-1.0	1314	16	Mener du at myndighetene i sin alminnelighet bør eller ikke bør ha ansvaret for å: ... H. Gi økonomisk støtte til studenter fra familie med lave inntekter.
9	v030	Spm7i Off. ansvar: Boforhold for fattige	discrete	numeric-1.0	1317	13	Mener du at myndighetene i sin alminnelighet bør eller ikke bør ha ansvaret for å: ... I. Sørge for tilfredsstillende boliger for den som ellers ikke har råd til det.
10	v031	Spm7j Off. ansvar: Håndheve miljølover	discrete	numeric-1.0	1316	14	Mener du at myndighetene i sin alminnelighet bør eller ikke bør ha ansvaret for å: ... J. Håndheve strenge lover som får industrien til å gjøre mindre skade på miljøet.
11	v068	Spm24a Pol. styring av fristilte off. selsk. bør styrkes	discrete	numeric-1.0	1315	15	v068 question details
12	v069	Spm24b Mer privatisering, mindre off. sektor	discrete	numeric-1.0	1316	14	I dag er det mye snakk om fornyelse og modernisering i stat og kommune. Nedenfor er listet en del påstander som vi ber deg ta stilling til. Merk av hvor enig eller uenig du er i hver av påstandene. ... B. I Norge bør man

#	Name	Label	Type	Format	Valid	Invalid	Question
							vektlegge mer privatisering og en mindre offentlig sektor.
13	v070	Spm24c Effektivitet foran likebehandling	discrete	numeric-1.0	1312	18	I dag er det mye snakk om fornyelse og modernisering i stat og kommune. Nedenfor er listet en del påstander som vi ber deg ta stilling til. Merk av hvor enig eller uenig du er i hver av påstandene. ... C. Hensynet til effektivitet i den offentlige sektor må bety mer enn hensynet til lik behandling.
14	v071	Spm24d Mindre vekt rett til frie off. tjen.	discrete	numeric-1.0	1311	19	v071 question details
15	v072	Spm24e Ressursutn. største probl. i off. sektor	discrete	numeric-1.0	1316	14	v072 question details
16	v073	Spm24f Statlige tilsyn bør fristilles i større grad	discrete	numeric-1.0	1310	20	v073 question details

Group Myndighetenes prestasjon

#	Name	Label	Type	Format	Valid	Invalid	Question
1	v032	Spm8a Mynd. lykkes: Helsetjenester til syke	discrete	numeric-1.0	1326	4	Hvor godt synes du norske myndigheter lykkes på hvert av de følgende områdene nå for tiden? ... A. Sørge for helsetjenester til syke.
2	v033	Spm8b Mynd. lykkes: Levestand. for gamle	discrete	numeric-1.0	1324	6	Hvor godt synes du norske myndigheter lykkes på hvert av de følgende områdene nå for tiden? ... B. Sikre gamle en anstendig levestandard.
3	v034	Spm8c Mynd. lykkes: Trusler Norges sikkerhet	discrete	numeric-1.0	1319	11	Hvor godt synes du norske myndigheter lykkes på hvert av de følgende områdene nå for tiden? ... C. Håndtere trusler mot Norges sikkerhet.
4	v035	Spm8d Mynd. lykkes: Kriminalitet under kontr.	discrete	numeric-1.0	1325	5	Hvor godt synes du norske myndigheter lykkes på hvert av de følgende områdene nå for tiden? ... D. Holde kriminaliteten under kontroll.
5	v036	Spm8e Mynd. lykkes: Bekjempe arb.led.	discrete	numeric-1.0	1327	3	Hvor godt synes du norske myndigheter lykkes på hvert av de følgende områdene nå for tiden? ... E. Bekjempe arbeidsledighet.
6	v037	Spm8f Mynd. lykkes: Verne miljø	discrete	numeric-1.0	1327	3	Hvor godt synes du norske myndigheter lykkes på hvert av de følgende områdene nå for tiden? ... F. Verne miljøet.
7	v061	Spm21a Myndigheter forebygge naturskapt ulykker	discrete	numeric-1.0	1321	9	Hvilken tillit har du til at norske myndigheter er i stand til å forebygge ulike former for ulykker og kriser? ... A. Naturskapt ulykker som ras, flom, orkan.
8	v062	Spm21b Myndigheter forebygge trafikkulykker	discrete	numeric-1.0	1322	8	Hvilken tillit har du til at norske myndigheter er i stand til å forebygge ulike former for ulykker og kriser? ... B. Ulykker i forbindelse med fly, jernbane, veg og skipstrafikk.
9	v063	Spm21c Myndigheter forebygge smitte	discrete	numeric-1.0	1326	4	Hvilken tillit har du til at norske myndigheter er i stand til å forebygge ulike former for ulykker og kriser? ... C. Smitte i forbindelse med mat,

#	Name	Label	Type	Format	Valid	Invalid	Question
							drikkevann eller epidemier (for eksempel fugleinfluensa, E.coli).
10	v064	Spm22a Myndigheter håndtere naturskapte ulykker	discrete	numeric-1.0	1328	2	Hvor dyktige synes du norske myndigheter er til å håndtere ulike former for ulykker og kriser? ... A. Naturskapte ulykker som ras, flom, orkan.
11	v065	Spm22b Myndigheter håndtere trafikkuulykker	discrete	numeric-1.0	1323	7	Hvor dyktige synes du norske myndigheter er til å håndtere ulike former for ulykker og kriser? ... B. Ulykker i forbindelse med fly, jernbane, veg og skipstrafikk.
12	v066	Spm22c Myndigheter håndtere smitte	discrete	numeric-1.0	1324	6	Hvor dyktige synes du norske myndigheter er til å håndtere ulike former for ulykker og kriser? ... C. Smitte i forbindelse med mat, drikkevann eller epidemier (for eksempel fugleinfluensa, E.-coli).

Group Interesse for politikk og styringsfølelse

#	Name	Label	Type	Format	Valid	Invalid	Question
1	v041	Spm10 Interesse for politikk	discrete	numeric-1.0	1321	9	Hvor interessert vil du si at du er i politikk?
2	v042	Spm11a Ikke mulighet til å påvirke myndighet	discrete	numeric-1.0	1324	6	I hvilken grad er du enig eller uenig i følgende påstander? ... A. Folk som meg har ingen mulighet til å påvirke hva myndighetene gjør.
3	v043	Spm11b Vanlige folk innflytelse politikk	discrete	numeric-1.0	1318	12	I hvilken grad er du enig eller uenig i følgende påstander? ... B. Vanlige folk har stor innflytelse på politikken.
4	v044	Spm11c God forståelse av politiske saker	discrete	numeric-1.0	1318	12	I hvilken grad er du enig eller uenig i følgende påstander? ... C. Jeg mener at jeg har en ganske god forståelse av de viktige politiske sakene landet vårt står overfor.
5	v045	Spm11d Fleste bedre informert om politikk	discrete	numeric-1.0	1323	7	I hvilken grad er du enig eller uenig i følgende påstander? ... D. Jeg tror at de fleste er bedre informert om politikk enn det jeg er.
6	v046	Spm11e Stortingsrepr. prøver holde løfter	discrete	numeric-1.0	1322	8	I hvilken grad er du enig eller uenig i følgende påstander? ... E. Dem vi velger som stortingsrepresentanter forsøker å holde valgløftene sine.
7	v047	Spm11f Kan stole på embedsmenn/kvinner	discrete	numeric-1.0	1321	9	I hvilken grad er du enig eller uenig i følgende påstander? ... F. Vi kan stole på at de fleste embedsmenn/-kvinner gjør det som er best for landet.
8	v067	Spm23 Styringsnivå best ivaretar interesser	discrete	numeric-1.0	1321	9	På hvilket styringsnivå opplever du at dine interesser blir best ivaretatt?

Group Skatt

#	Name	Label	Type	Format	Valid	Invalid	Question
1	v048	Spm12a Skatt: Høyinntektsgrupper	discrete	numeric-1.0	1309	21	Generelt, hvordan vil du beskrive skattenivået i Norge i dag? (Vi mener samtlige skatter, inkludert innbetaling

#	Name	Label	Type	Format	Valid	Invalid	Question
							til folketrygden, inntektsskatt, merverdiavgift etc.) ... A. Først, for dem med høye inntekter, er skattene:
2	v049	Spm12b Skatt: Middelsinnteksgrupper	discrete	numeric-1.0	1314	16	Generelt, hvordan vil du beskrive skattenivået i Norge i dag? (Vi mener samtlige skatter, inkludert innbetaling til folketrygden, inntektsskatt, merverdiavgift etc.) ... B. For dem med middels inntekt, er skattene:
3	v050	Spm12c Skatt: Lavinnteksgrupper	discrete	numeric-1.0	1312	18	Generelt, hvordan vil du beskrive skattenivået i Norge i dag? (Vi mener samtlige skatter, inkludert innbetaling til folketrygden, inntektsskatt, merverdiavgift etc.) ... C. For dem med lave inntekter, er skattene:

Group Tillit til institusjoner

#	Name	Label	Type	Format	Valid	Invalid	Question
1	v074	Spm25a Tillit til: Stortinget	discrete	numeric-1.0	1314	16	I hvilken grad har du tillit til følgende institusjoner? ... A. Stortinget.
2	v075	Spm25b Tillit til: Offentlige forvaltningen	discrete	numeric-1.0	1309	21	I hvilken grad har du tillit til følgende institusjoner? ... B. Den offentlige forvaltning.
3	v076	Spm25c Tillit til: Regjeringen	discrete	numeric-1.0	1315	15	I hvilken grad har du tillit til følgende institusjoner? ... C. Regjeringen.
4	v077	Spm25d Tillit til: Kommunestyret/bystyret	discrete	numeric-1.0	1311	19	I hvilken grad har du tillit til følgende institusjoner? ... D. Kommunestyret/bystyret.
5	v078	Spm25e Tillit til: Domstolene/rettsystemet	discrete	numeric-1.0	1317	13	I hvilken grad har du tillit til følgende institusjoner? ... E. Domstolen og rettsystemet.

Group Mellommenneskelig tillit og nettverk

#	Name	Label	Type	Format	Valid	Invalid	Question
1	v051	Spm13a Få kan stole fullt og helt på	discrete	numeric-1.0	1327	3	I hvilken grad er du enig eller uenig i hvert av de følgende utsagnene? ... A. "Det finnes bare noen få mennesker jeg kan stole fullt og helt på."
2	v052	Spm13b Forsiktig ellers vil andre utnytte	discrete	numeric-1.0	1326	4	I hvilken grad er du enig eller uenig i hvert av de følgende utsagnene? ... B. "Hvis du ikke er forsiktig vil andre mennesker utnytte deg."
3	v060	Spm20 Hvor mange kontakt med typ. hverdag	discrete	numeric-1.0	1321	9	Omtrent hvor mange personer har du vanligvis kontakt med på en typisk hverdag, medregnet dem du bor med?

Group Sosial kapital og korrupsjon

#	Name	Label	Type	Format	Valid	Invalid	Question
1	v053	Spm14a Hvor ofte bedt påvirke beslutn.	discrete	numeric-1.0	1325	5	Noen mennesker blir på grunn av sitt arbeid, sin posisjon i samfunnet eller sine kontakter, bedt av andre om å bruke sin innflytelse til deres fordel. Hva med deg? Hvor ofte blir du bedt om å bruke din innflytelse til å påvirke viktige

#	Name	Label	Type	Format	Valid	Invalid	Question
							beslutninger til andre menneskers fordel?
2	v054	Spm14b Noen å spørre påvirke beslutn.	discrete	numeric-1.0	1326	4	Finnes det personer du kunne be om hjelp til å påvirke viktige beslutninger til din fordel?
3	v055	Spm15 Behandles rettferdig av det off.	discrete	numeric-1.0	1327	3	Etter din mening, hvor ofte blir folk som deg behandlet rettferdig av offentlig ansatte og folkevalgte?
4	v056	Spm16 Beh. fra off. avh. av hvem man kjenner	discrete	numeric-1.0	1326	4	Tror du behandlingen folk får av offentlig ansatte i Norge avhenger av hvem de kjenner?
5	v057	Spm17 Politikere involvert i korrupsjon	discrete	numeric-1.0	1325	5	Etter din mening, omtrent hvor mange politikere i Norge er involvert i korrupsjon?
6	v058	Spm18 Off. ansatte involvert i korrupsjon	discrete	numeric-1.0	1327	3	Og etter din mening, omtrent hvor mange offentlig ansatte i Norge er involvert i korrupsjon?
7	v059	Spm19 Hvor ofte blitt bedt om bestikkelse	discrete	numeric-1.0	1321	9	I løpet av de siste fem årene, hvor ofte har du eller noen i din nærmeste familie truffet på en offentlig ansatt som antydte eller spurte om en bestikkelse eller gjenytelse for å utføre en tjeneste?

Group Lokale folkevalgte

#	Name	Label	Type	Format	Valid	Invalid	Question
1	v079	Spm26a Komm.styret bryr seg ikke om innbyggers synspkt.	discrete	numeric-1.0	1322	8	I hvilken grad er du enig eller uenig i hver av de følgende påstandene? ... A. "Kommunestyrerepresentantene i min kommune bryr seg ikke særlig om innbyggernes synspunkter."
2	v080	Spm26b Partier i komm. bare interessert i stemmer	discrete	numeric-1.0	1324	6	I hvilken grad er du enig eller uenig i hver av de følgende påstandene? ... B. "Partiene i min kommune er bare interessert i folks stemmer, ikke i våre meninger."
3	v081	Spm27 Situasjon i kommune, kompetanse folkevalgte	discrete	numeric-1.0	1321	9	Hvilken av de to påstandene under beskriver etter din oppfatning best situasjonen i din kommune?
4	v082	Spm28 Folkevalgte tilsidesette personlige int.	discrete	numeric-1.0	1318	12	Hvor ofte tror du at de folkevalgte i din kommune tilsidesetter sine personlige interesser når de treffer politiske beslutninger?
5	v083	Spm29 Hvor mange folkevalgte misbruke makt	discrete	numeric-1.0	1320	10	Når du tenker på situasjonen i din kommune, hvor mange av de folkevalgte tror du misbraker sin makt til personlig fordel?

Group Kommunenivået

#	Name	Label	Type	Format	Valid	Invalid	Question
1	v084	Spm30 Kommunepolitikk så innviklet at ikke forstår	discrete	numeric-1.0	1322	8	I hvilken grad er du enig eller uenig i følgende påstand? "Kommunepolitikken her i kommunen er ofte så innviklet at folk som meg ikke klarer å forstå hva den dreier seg om."

#	Name	Label	Type	Format	Valid	Invalid	Question
2	v085	Spm31 Hvor tilfreds med info om kommunens virksomhet	discrete	numeric-1.0	1324	6	Alt tatt i betraktning, hvor tilfreds er du med hva myndighetene i din kommune gjør for å informere innbyggerne om kommunens virksomhet (f.eks. gjennom nyhetsbrev, internett, folkemøter og lignende)?
3	v086	Spm32 Endring i info om kommunens virksomhet	discrete	numeric-1.0	1322	8	Mener du at det som din kommune gjør for å informere innbyggerne om kommunens virksomhet i løpet av de siste fire årene har blitt bedre, dårligere eller er det stort sett uendret?
4	v087	Spm33 Ressurser på info om kommunens virksomhet	discrete	numeric-1.0	1314	16	Ifølge din oppfatning bør din kommune bruke mer, mindre eller omtrent de samme ressursene som i dag for å informere innbyggerne om kommunens virksomhet?
5	v088	Spm34a Viktig m. info: service og tjenestetilbud	discrete	numeric-1.0	1316	14	Hvor viktig er det for deg personlig at kommunen informerer innbyggerne om følgende tre forhold (A til C nedenfor)? Angi din mening på en skala fra 1 ("Lite viktig") til 5 ("Svært viktig"). ... A. Hvilket service- og tjenestetilbud kommunen har for sine innbyggere.
6	v089	Spm34b Viktig m. info: bruk av skattepenger	discrete	numeric-1.0	1319	11	Hvor viktig er det for deg personlig at kommunen informerer innbyggerne om følgende tre forhold (A til C nedenfor)? Angi din mening på en skala fra 1 ("Lite viktig") til 5 ("Svært viktig"). ... B. Hvordan kommunen bruker innbyggernes skattepenger.
7	v090	Spm34c Viktig m. info: hvordan påvirke beslutninger	discrete	numeric-1.0	1315	15	Hvor viktig er det for deg personlig at kommunen informerer innbyggerne om følgende tre forhold (A til C nedenfor)? Angi din mening på en skala fra 1 ("Lite viktig") til 5 ("Svært viktig"). ... C. Hvilke muligheter innbyggerne har for å påvirke kommunale beslutninger.
8	v091	Spm35 Hvilken informasjon viktigst (av tre foregående)	discrete	numeric-1.0	1313	17	Dersom du måtte velge, hvilket av disse tre (A, B eller C ovenfor) vil du si er viktigst?
9	v092	Spm36a Viktig: lave egenand., skatter og avg.	discrete	numeric-1.0	1310	20	Sett fra ditt ståsted, hvor viktig er følgende tre forhold for deg? ... A. At din kommune holder egenandeler, skatter og avgifter på et lavest mulig nivå.
10	v093	Spm36b Viktig: komm. lydhør ovenfor innbyggere	discrete	numeric-1.0	1310	20	Sett fra ditt ståsted, hvor viktig er følgende tre forhold for deg? ... B. At din kommune er lydhør i forhold til hva et flertall av innbyggerne mener.
11	v094	Spm36c Viktig: godt service- og tjenestetilbud	discrete	numeric-1.0	1312	18	Sett fra ditt ståsted, hvor viktig er følgende tre forhold for deg? ... C. At din kommune har et godt service- og tjenestetilbud.
12	v095	Spm37 Hva ved kommunen er viktigst (av tre foregående)	discrete	numeric-1.0	1309	21	Dersom du måtte velge, hvilket av disse tre (A, B eller C ovenfor) vil du si er viktigst?
13	v096	Spm38a Viktig i forhold til komm.: påvirke avgjørelser	discrete	numeric-1.0	1295	35	Når du tenker på ditt forhold til kommunen du bor i, hvor viktig er følgende tre forhold for deg? ... A. Å

#	Name	Label	Type	Format	Valid	Invalid	Question
							kunne påvirke avgjørelser som er viktige for deg.
14	v097	Spm38b Viktig i forhold til komm.: tjenestetilb. tilpasset behov i husstand	discrete	numeric-1.0	1297	33	Når du tenker på ditt forhold til kommunen du bor i, hvor viktig er følgende tre forhold for deg? ... B. At det er et tjenestetilbud som er tilpasset behovene i din husstand.
15	v098	Spm38c Viktig i forhold til komm.: hvor mye må betale	discrete	numeric-1.0	1309	21	Når du tenker på ditt forhold til kommunen du bor i, hvor viktig er følgende tre forhold for deg? ... C. Hvor mye du må betale i skatter, avgifter og egenandeler.
16	v099	Spm39 Hva er viktigst i forh. til komm. (av tre foregående)	discrete	numeric-1.0	1310	20	Dersom du måtte velge, hvilket av disse tre (A, B eller C ovenfor) vil du si er viktigst?

Variables Description

Dataset contains 148 variable(s)

File : NSD0982**# v001: Spm1 Holdning til lovlydighet**

Information	[Type= discrete] [Format=numeric] [Range= 1-8] [Missing=*]
Statistics [NW/ W]	[Valid=1309 /-] [Invalid=21 /-]
Literal question	Vil du si at folk i sin alminnelighet alltid bør være lovlydige, eller finnes det unntakstilfeller der folk bør følge sin overbevisning selv om det betyr at loven brytes?
Post-question	Kun ett kryss mulig

Value	Label	Cases	Percentage
1	Alltid lovlydig	578	44.2%
2	Følge overbevisning	687	52.5%
8	Vet ikke	44	3.4%
Sysmiss		21	

Warning: these figures indicate the number of cases found in the data file. They cannot be interpreted as summary statistics of the population of interest.

v002: Spm2a Protestform: Org. offentlige møter

Information	[Type= discrete] [Format=numeric] [Range= 1-8] [Missing=*]
Statistics [NW/ W]	[Valid=1275 /-] [Invalid=55 /-]
Literal question	Det er mange måter folk og organisasjoner kan protestere mot en offentlig beslutning dersom de er sterkt imot den. Hvilke situasjoner mener du bør tillates og hvilke bør ikke tillates? ... A. Offentlige møter for å protestere mot myndighetene.
Post-question	Kun ett kryss pr. linje

Value	Label	Cases	Percentage
1	Bør absolutt till.	958	75.1%
2	Bør ant. tillates	232	18.2%
3	Bør ant. ikke till.	25	2.0%
4	Bør abs. ikke till.	12	0.9%
8	Vet ikke	48	3.8%
Sysmiss		55	

Warning: these figures indicate the number of cases found in the data file. They cannot be interpreted as summary statistics of the population of interest.

v003: Spm2b Protestform: Org. protestmarsjer

Information	[Type= discrete] [Format=numeric] [Range= 1-8] [Missing=*]
Statistics [NW/ W]	[Valid=1232 /-] [Invalid=98 /-]
Literal question	Det er mange måter folk og organisasjoner kan protestere mot en offentlig beslutning dersom de er sterkt imot den. Hvilke situasjoner mener du bør tillates og hvilke bør ikke tillates? ... B. Organisere protestmarsjer og demonstrasjoner.
Post-question	Kun ett kryss pr. linje

Value	Label	Cases	Percentage
1	Bør absolutt till.	755	61.3%
2	Bør ant. tillates	318	25.8%
3	Bør ant. ikke till.	80	6.5%
4	Bør abs. ikke till.	30	2.4%
8	Vet ikke	49	4.0%
Sysmiss		98	

Warning: these figures indicate the number of cases found in the data file. They cannot be interpreted as summary statistics of the population of interest.

File : NSD0982**# v004: Spm2c Protestform: Org. landsomf. streik**

Information	[Type= discrete] [Format=numeric] [Range= 1-8] [Missing=*]
Statistics [NW/ W]	[Valid=1236 /-] [Invalid=94 /-]
Literal question	Det er mange måter folk og organisasjoner kan protestere mot en offentlig beslutning dersom de er sterkt imot den. Hvilke situasjoner mener du bør tillates og hvilke bør ikke tillates? ... C. Organisere en landsomfattende streik mot myndighetene.
Post-question	Kun ett kryss pr. linje

Value	Label	Cases	Percentage
1	Bør absolutt till.	422	34.1%
2	Bør ant. tillates	365	29.5%
3	Bør ant. ikke till.	228	18.4%
4	Bør abs. ikke till.	146	11.8%
8	Vet ikke	75	6.1%
Sysmiss		94	

Warning: these figures indicate the number of cases found in the data file. They cannot be interpreted as summary statistics of the population of interest.

v005: Spm3a Revolusjonære: Holde off. møter

Information	[Type= discrete] [Format=numeric] [Range= 1-8] [Missing=*]
Statistics [NW/ W]	[Valid=1314 /-] [Invalid=16 /-]
Literal question	Noen mennesker har meninger som flertallet oppfatter som ytterliggående. Hva med folk som vil styrte myndighetene gjennom en revolusjon. Synes du at slike folk bør få lov til å: ... A. Holde offentlige møter for å gi uttrykk for sitt syn.
Post-question	Kun ett kryss pr. linje

Value	Label	Cases	Percentage
1	Bør absolutt till.	376	28.6%
2	Bør ant. tillates	370	28.2%
3	Bør ant. ikke till.	201	15.3%
4	Bør abs. ikke till.	295	22.5%
8	Vet ikke	72	5.5%
Sysmiss		16	

Warning: these figures indicate the number of cases found in the data file. They cannot be interpreted as summary statistics of the population of interest.

v006: Spm3b Revolusjonære: Utgi bøker

Information	[Type= discrete] [Format=numeric] [Range= 1-8] [Missing=*]
Statistics [NW/ W]	[Valid=1238 /-] [Invalid=92 /-]
Literal question	Noen mennesker har meninger som flertallet oppfatter som ytterliggående. Hva med folk som vil styrte myndighetene gjennom en revolusjon. Synes du at slike folk bør få lov til å: ... B. Utgi bøker for å gi uttrykk for sitt syn.
Post-question	Kun ett kryss pr. linje

Value	Label	Cases	Percentage
1	Bør absolutt till.	463	37.4%
2	Bør ant. tillates	442	35.7%
3	Bør ant. ikke till.	139	11.2%
4	Bør abs. ikke till.	104	8.4%

File : NSD0982**# v006: Spm3b Revolusjonære: Utgi bøker**

Value	Label	Cases	Percentage
8	Vet ikke	90	7.3%
Sysmiss		92	

Warning: these figures indicate the number of cases found in the data file. They cannot be interpreted as summary statistics of the population of interest.

v007: Spm4 Verste feil for rettssystem

Information	[Type= discrete] [Format=numeric] [Range= 1-8] [Missing=*]
Statistics [NW/ W]	[Valid=1307 /-] [Invalid=23 /-]
Literal question	Alle rettssystemer gjør feil, men hva mener du er verst:
Post-question	Kun ett kryss mulig.

Value	Label	Cases	Percentage
1	Å dømme en uskyldig	1120	85.7%
2	La en skyldig gå fri	139	10.6%
8	Vet ikke	48	3.7%
Sysmiss		23	

Warning: these figures indicate the number of cases found in the data file. They cannot be interpreted as summary statistics of the population of interest.

v008: Spm5a Off. øk. tilt.: Redusere off. utg.

Information	[Type= discrete] [Format=numeric] [Range= 1-8] [Missing=*]
Statistics [NW/ W]	[Valid=1307 /-] [Invalid=23 /-]
Literal question	Nedenfor er en liste over noen tiltak som myndighetene kan benytte i økonomien. Merk av om du er for eller imot disse tiltakene ved å sette kryss i én rute for hver av linjene A.-F. ... A. Redusere de offentlige utgifter.
Post-question	Kun ett kryss pr. linje

Value	Label	Cases	Percentage
1	Sterkt for	333	25.5%
2	For	446	34.1%
3	Verken for eller mot	225	17.2%
4	Imot	193	14.8%
5	Sterkt imot	75	5.7%
8	Vet ikke	35	2.7%
Sysmiss		23	

Warning: these figures indicate the number of cases found in the data file. They cannot be interpreted as summary statistics of the population of interest.

v009: Spm5b Off. øk. tilt.: Skape nye arbeidsppl.

Information	[Type= discrete] [Format=numeric] [Range= 1-8] [Missing=*]
Statistics [NW/ W]	[Valid=1315 /-] [Invalid=15 /-]
Literal question	Nedenfor er en liste over noen tiltak som myndighetene kan benytte i økonomien. Merk av om du er for eller imot disse tiltakene ved å sette kryss i én rute for hver av linjene A.-F. ... B. Offentlige tilskudd til prosjekter for å skape nye arbeidsplasser.
Post-question	Kun ett kryss pr. linje

Value	Label	Cases	Percentage
1	Sterkt for	366	27.8%
2	For	749	57.0%

File : NSD0982**# v009: Spm5b Off. øk. tilt.: Skape nye arbeidspl.**

Value	Label	Cases	Percentage
3	Verken for eller mot	126	9.6%
4	Imot	49	3.7%
5	Sterkt imot	8	0.6%
8	Vet ikke	17	1.3%
Sysmiss		15	

Warning: these figures indicate the number of cases found in the data file. They cannot be interpreted as summary statistics of the population of interest.

v010: Spm5c Off. øk. tilt.: Mindre reg. næringsliv

Information	[Type= discrete] [Format=numeric] [Range= 1-8] [Missing=*]
Statistics [NW/ W]	[Valid=1300 /-] [Invalid=30 /-]
Literal question	Nedenfor er en liste over noen tiltak som myndighetene kan benytte i økonomien. Merk av om du er for eller imot disse tiltakene ved å sette kryss i én rute for hver av linjene A.-F. ... C. Mindre offentlig regulering av næringslivet.
Post-question	Kun ett kryss pr. linje

Value	Label	Cases	Percentage
1	Sterkt for	135	10.4%
2	For	391	30.1%
3	Verken for eller mot	386	29.7%
4	Imot	248	19.1%
5	Sterkt imot	39	3.0%
8	Vet ikke	101	7.8%
Sysmiss		30	

Warning: these figures indicate the number of cases found in the data file. They cannot be interpreted as summary statistics of the population of interest.

v011: Spm5d Off. øk. tilt.: Støtte produktutv./ind

Information	[Type= discrete] [Format=numeric] [Range= 1-8] [Missing=*]
Statistics [NW/ W]	[Valid=1314 /-] [Invalid=16 /-]
Literal question	Nedenfor er en liste over noen tiltak som myndighetene kan benytte i økonomien. Merk av om du er for eller imot disse tiltakene ved å sette kryss i én rute for hver av linjene A.-F. ... D. Gi støtte til industri for å utvikle nye produkter og ny teknologi.
Post-question	Kun ett kryss pr. linje

Value	Label	Cases	Percentage
1	Sterkt for	426	32.4%
2	For	727	55.3%
3	Verken for eller mot	108	8.2%
4	Imot	20	1.5%
5	Sterkt imot	3	0.2%
8	Vet ikke	30	2.3%
Sysmiss		16	

Warning: these figures indicate the number of cases found in the data file. They cannot be interpreted as summary statistics of the population of interest.

v012: Spm5e Off. øk. tilt.: Støtte svak industri

Information	[Type= discrete] [Format=numeric] [Range= 1-8] [Missing=*]
Statistics [NW/ W]	[Valid=1319 /-] [Invalid=11 /-]

File : NSD0982**# v012: Spm5e Off. øk. tilt.: Støtte svak industri**

Literal question Nedenfor er en liste over noen tiltak som myndighetene kan benytte i økonomien. Merk av om du er for eller imot disse tiltakene ved å sette kryss i én rute for hver av linjene A.-F.

... E. Gi støtte til industri i tilbakegang for å sikre arbeidsplassene.

Post-question Kun ett kryss pr. linje

Value	Label	Cases	Percentage
1	Sterkt for	204	15.5%
2	For	499	37.8%
3	Verken for eller mot	303	23.0%
4	Imot	218	16.5%
5	Sterkt imot	37	2.8%
8	Vet ikke	58	4.4%
Sysmiss		11	

Warning: these figures indicate the number of cases found in the data file. They cannot be interpreted as summary statistics of the population of interest.

v013: Spm5f Off. øk. tilt.: Red. ukentlig arb.tid

Information [Type= discrete] [Format=numeric] [Range= 1-8] [Missing=*]

Statistics [NW/ W] [Valid=1315 /-] [Invalid=15 /-]

Literal question Nedenfor er en liste over noen tiltak som myndighetene kan benytte i økonomien. Merk av om du er for eller imot disse tiltakene ved å sette kryss i én rute for hver av linjene A.-F.

... F. Redusere den ukentlige arbeidstiden for å skape flere arbeidsplasser.

Post-question Kun ett kryss pr. linje

Value	Label	Cases	Percentage
1	Sterkt for	92	7.0%
2	For	268	20.4%
3	Verken for eller mot	321	24.4%
4	Imot	394	30.0%
5	Sterkt imot	171	13.0%
8	Vet ikke	69	5.2%
Sysmiss		15	

Warning: these figures indicate the number of cases found in the data file. They cannot be interpreted as summary statistics of the population of interest.

v014: Spm6a Off. satsing: Miljø

Information [Type= discrete] [Format=numeric] [Range= 1-8] [Missing=*]

Statistics [NW/ W] [Valid=1311 /-] [Invalid=19 /-]

Literal question I listen nedenfor finner du ulike områder der det offentlige har utgifter. Angi om du ønsker at det offentlige skal bruke mer eller mindre på hvert enkelt område. Husk at hvis du svarer "mye mer", kan det bety skatteøkning for å bekoste det.

... A. Miljø

Post-question Kun ett kryss pr. linje

Value	Label	Cases	Percentage
1	Bruke mye mer	113	8.6%
2	Bruke mer	410	31.3%
3	Bruke samme som nå	678	51.7%
4	Bruke mindre	67	5.1%
5	Bruke mye mindre	18	1.4%

File : NSD0982**# v014: Spm6a Off. satsing: Miljø**

Value	Label	Cases	Percentage
8	Vet ikke	25	1.9%
Sysmiss		19	

Warning: these figures indicate the number of cases found in the data file. They cannot be interpreted as summary statistics of the population of interest.

v015: Spm6b Off. satsing: Helse

Information	[Type= discrete] [Format=numeric] [Range= 1-8] [Missing=*]
Statistics [NW/ W]	[Valid=1320 /-] [Invalid=10 /-]
Literat question	I listen nedenfor finner du ulike områder der det offentlige har utgifter. Angi om du ønsker at det offentlige skal bruke mer eller mindre på hvert enkelt område. Husk at hvis du svarer "mye mer", kan det bety skatteøkning for å bekoste det. ... B. Helse.
Post-question	Kun ett kryss pr. linje

Value	Label	Cases	Percentage
1	Bruke mye mer	359	27.2%
2	Bruke mer	766	58.0%
3	Bruke samme som nå	178	13.5%
4	Bruke mindre	10	0.8%
5	Bruke mye mindre	1	0.1%
8	Vet ikke	6	0.5%
Sysmiss		10	

Warning: these figures indicate the number of cases found in the data file. They cannot be interpreted as summary statistics of the population of interest.

v016: Spm6c Off. satsing: Politi og rettsvesen

Information	[Type= discrete] [Format=numeric] [Range= 1-8] [Missing=*]
Statistics [NW/ W]	[Valid=1315 /-] [Invalid=15 /-]
Literat question	I listen nedenfor finner du ulike områder der det offentlige har utgifter. Angi om du ønsker at det offentlige skal bruke mer eller mindre på hvert enkelt område. Husk at hvis du svarer "mye mer", kan det bety skatteøkning for å bekoste det. ... C. Politi og rettsvesen.
Post-question	Kun ett kryss pr. linje

Value	Label	Cases	Percentage
1	Bruke mye mer	222	16.9%
2	Bruke mer	700	53.2%
3	Bruke samme som nå	354	26.9%
4	Bruke mindre	20	1.5%
5	Bruke mye mindre	3	0.2%
8	Vet ikke	16	1.2%
Sysmiss		15	

Warning: these figures indicate the number of cases found in the data file. They cannot be interpreted as summary statistics of the population of interest.

v017: Spm6d Off. satsing: Utdanning

Information	[Type= discrete] [Format=numeric] [Range= 1-8] [Missing=*]
Statistics [NW/ W]	[Valid=1320 /-] [Invalid=10 /-]
Literat question	I listen nedenfor finner du ulike områder der det offentlige har utgifter. Angi om du ønsker at det offentlige skal bruke mer eller mindre på hvert enkelt område. Husk at hvis du svarer "mye mer", kan det bety skatteøkning for å bekoste det. ... D. Utdanning.

File : NSD0982**# v017: Spm6d Off. satsing: Utdanning**

Post-question	Kun ett kryss pr. linje
----------------------	-------------------------

Value	Label	Cases	Percentage
1	Bruke mye mer	182	13.8%
2	Bruke mer	631	47.8%
3	Bruke samme som nå	478	36.2%
4	Bruke mindre	15	1.1%
5	Bruke mye mindre	2	0.2%
8	Vet ikke	12	0.9%
Sysmiss		10	

Warning: these figures indicate the number of cases found in the data file. They cannot be interpreted as summary statistics of the population of interest.

v018: Spm6e Off. satsing: Forsvaret

Information	[Type= discrete] [Format=numeric] [Range= 1-8] [Missing=*]
--------------------	--

Statistics [NW/ W]	[Valid=1321 /-] [Invalid=9 /-]
---------------------------	--------------------------------

Literal question	I listen nedenfor finner du ulike områder der det offentlige har utgifter. Angi om du ønsker at det offentlige skal bruke mer eller mindre på hvert enkelt område. Husk at hvis du svarer "mye mer", kan det bety skatteøkning for å bekoste det. ... E. Forsvaret.
-------------------------	--

Post-question	Kun ett kryss pr. linje
----------------------	-------------------------

Value	Label	Cases	Percentage
1	Bruke mye mer	31	2.3%
2	Bruke mer	148	11.2%
3	Bruke samme som nå	583	44.1%
4	Bruke mindre	364	27.6%
5	Bruke mye mindre	149	11.3%
8	Vet ikke	46	3.5%
Sysmiss		9	

Warning: these figures indicate the number of cases found in the data file. They cannot be interpreted as summary statistics of the population of interest.

v019: Spm6f Off. satsing: Alderstrygd

Information	[Type= discrete] [Format=numeric] [Range= 1-8] [Missing=*]
--------------------	--

Statistics [NW/ W]	[Valid=1319 /-] [Invalid=11 /-]
---------------------------	---------------------------------

Literal question	I listen nedenfor finner du ulike områder der det offentlige har utgifter. Angi om du ønsker at det offentlige skal bruke mer eller mindre på hvert enkelt område. Husk at hvis du svarer "mye mer", kan det bety skatteøkning for å bekoste det. ... F. Alderstrygd.
-------------------------	--

Post-question	Kun ett kryss pr. linje
----------------------	-------------------------

Value	Label	Cases	Percentage
1	Bruke mye mer	179	13.6%
2	Bruke mer	586	44.4%
3	Bruke samme som nå	512	38.8%
4	Bruke mindre	19	1.4%
5	Bruke mye mindre	3	0.2%
8	Vet ikke	20	1.5%
Sysmiss		11	

Warning: these figures indicate the number of cases found in the data file. They cannot be interpreted as summary statistics of the population of interest.

File : NSD0982**# v020: Spm6g Off. satsing: Arbeidsledighetstrygd**

Information	[Type= discrete] [Format=numeric] [Range= 1-8] [Missing=*]
Statistics [NW/ W]	[Valid=1323 /-] [Invalid=7 /-]
Literal question	I listen nedenfor finner du ulike områder der det offentlige har utgifter. Angi om du ønsker at det offentlige skal bruke mer eller mindre på hvert enkelt område. Husk at hvis du svarer "mye mer", kan det bety skatteøkning for å bekoste det. ... G. Arbeidsledighetstrygd.
Post-question	Kun ett kryss pr. linje

Value	Label	Cases	Percentage
1	Bruke mye mer	41	3.1%
2	Bruke mer	206	15.6%
3	Bruke samme som nå	761	57.5%
4	Bruke mindre	230	17.4%
5	Bruke mye mindre	49	3.7%
8	Vet ikke	36	2.7%
Sysmiss		7	

Warning: these figures indicate the number of cases found in the data file. They cannot be interpreted as summary statistics of the population of interest.

v021: Spm6h Off. satsing: Kunst og kultur

Information	[Type= discrete] [Format=numeric] [Range= 1-8] [Missing=*]
Statistics [NW/ W]	[Valid=1325 /-] [Invalid=5 /-]
Literal question	I listen nedenfor finner du ulike områder der det offentlige har utgifter. Angi om du ønsker at det offentlige skal bruke mer eller mindre på hvert enkelt område. Husk at hvis du svarer "mye mer", kan det bety skatteøkning for å bekoste det. ... H. Kunst og kultur.
Post-question	Kun ett kryss pr. linje

Value	Label	Cases	Percentage
1	Bruke mye mer	30	2.3%
2	Bruke mer	122	9.2%
3	Bruke samme som nå	517	39.0%
4	Bruke mindre	381	28.8%
5	Bruke mye mindre	235	17.7%
8	Vet ikke	40	3.0%
Sysmiss		5	

Warning: these figures indicate the number of cases found in the data file. They cannot be interpreted as summary statistics of the population of interest.

v022: Spm7a Off. ansvar: Arbeid til alle

Information	[Type= discrete] [Format=numeric] [Range= 1-8] [Missing=*]
Statistics [NW/ W]	[Valid=1316 /-] [Invalid=14 /-]
Literal question	Mener du at myndighetene i sin alminnelighet bør eller ikke bør ha ansvaret for å: ... A. Sørge for arbeid for alle som vil ha det.
Post-question	Kun ett kryss pr. linje

Value	Label	Cases	Percentage
1	Absolutt	531	40.3%
2	Antagelig	484	36.8%
3	Antagelig ikke	214	16.3%

File : NSD0982**# v022: Spm7a Off. ansvar: Arbeid til alle**

Value	Label	Cases	Percentage
4	Absolutt ikke	60	4.6%
8	Vet ikke	27	2.1%
Sysmiss		14	

Warning: these figures indicate the number of cases found in the data file. They cannot be interpreted as summary statistics of the population of interest.

v023: Spm7b Off. ansvar: Prisene under kontroll

Information	[Type= discrete] [Format=numeric] [Range= 1-8] [Missing=*]
Statistics [NW/ W]	[Valid=1320 /-] [Invalid=10 /-]
Literal question	Mener du at myndighetene i sin alminnelighet bør eller ikke bør ha ansvaret for å: ... B. Holde prisene under kontroll.
Post-question	Kun ett kryss pr. linje

Value	Label	Cases	Percentage
1	Absolutt	637	48.3%
2	Antagelig	527	39.9%
3	Antagelig ikke	111	8.4%
4	Absolutt ikke	26	2.0%
8	Vet ikke	19	1.4%
Sysmiss		10	

Warning: these figures indicate the number of cases found in the data file. They cannot be interpreted as summary statistics of the population of interest.

v024: Spm7c Off. ansvar: Helsetjenester til syke

Information	[Type= discrete] [Format=numeric] [Range= 1-8] [Missing=*]
Statistics [NW/ W]	[Valid=1323 /-] [Invalid=7 /-]
Literal question	Mener du at myndighetene i sin alminnelighet bør eller ikke bør ha ansvaret for å: ... C. Sørge for helsetjenester til syke.
Post-question	Kun ett kryss pr. linje

Value	Label	Cases	Percentage
1	Absolutt	1193	90.2%
2	Antagelig	117	8.8%
3	Antagelig ikke	6	0.5%
4	Absolutt ikke	5	0.4%
8	Vet ikke	2	0.2%
Sysmiss		7	

Warning: these figures indicate the number of cases found in the data file. They cannot be interpreted as summary statistics of the population of interest.

v025: Spm7d Off. ansvar: Levestandard for gamle

Information	[Type= discrete] [Format=numeric] [Range= 1-8] [Missing=*]
Statistics [NW/ W]	[Valid=1320 /-] [Invalid=10 /-]
Literal question	Mener du at myndighetene i sin alminnelighet bør eller ikke bør ha ansvaret for å: ... D. Sikre gamle en anstendig levestandard.
Post-question	Kun ett kryss pr. linje

File : NSD0982**# v025: Spm7d Off. ansvar: Levestandard for gamle**

Value	Label	Cases	Percentage
1	Absolutt	1113	84.3%
2	Antagelig	186	14.1%
3	Antagelig ikke	15	1.1%
4	Absolutt ikke	3	0.2%
8	Vet ikke	3	0.2%
Sysmiss		10	

Warning: these figures indicate the number of cases found in the data file. They cannot be interpreted as summary statistics of the population of interest.

v026: Spm7e Off. ansvar: Skape vekst industri

Information	[Type= discrete] [Format=numeric] [Range= 1-8] [Missing=*]
Statistics [NW/ W]	[Valid=1311 /-] [Invalid=19 /-]
Literal question	Mener du at myndighetene i sin alminnelighet bør eller ikke bør ha ansvaret for å: ... E. Skaffe industrien den hjelp den trenger for å vokse.
Post-question	Kun ett kryss pr. linje

Value	Label	Cases	Percentage
1	Absolutt	269	20.5%
2	Antagelig	707	53.9%
3	Antagelig ikke	246	18.8%
4	Absolutt ikke	32	2.4%
8	Vet ikke	57	4.3%
Sysmiss		19	

Warning: these figures indicate the number of cases found in the data file. They cannot be interpreted as summary statistics of the population of interest.

v027: Spm7f Off. ansvar: Levestand. for arb.led.

Information	[Type= discrete] [Format=numeric] [Range= 1-8] [Missing=*]
Statistics [NW/ W]	[Valid=1318 /-] [Invalid=12 /-]
Literal question	Mener du at myndighetene i sin alminnelighet bør eller ikke bør ha ansvaret for å: ... F. Sikre arbeidsledige en anstendig levestandard.
Post-question	Kun ett kryss pr. linje

Value	Label	Cases	Percentage
1	Absolutt	454	34.4%
2	Antagelig	692	52.5%
3	Antagelig ikke	128	9.7%
4	Absolutt ikke	21	1.6%
8	Vet ikke	23	1.7%
Sysmiss		12	

Warning: these figures indicate the number of cases found in the data file. They cannot be interpreted as summary statistics of the population of interest.

v028: Spm7g Off. ansvar: Minske inntektsforskj.

Information	[Type= discrete] [Format=numeric] [Range= 1-8] [Missing=*]
Statistics [NW/ W]	[Valid=1318 /-] [Invalid=12 /-]
Literal question	Mener du at myndighetene i sin alminnelighet bør eller ikke bør ha ansvaret for å: ... G. Minske inntektsforskjellene mellom rike og fattige.

File : NSD0982**# v028: Spm7g Off. ansvar: Minske inntektsforskj.**

Post-question	Kun ett kryss pr. linje
----------------------	-------------------------

Value	Label	Cases	Percentage
1	Absolutt	572	43.4%
2	Antagelig	377	28.6%
3	Antagelig ikke	248	18.8%
4	Absolutt ikke	83	6.3%
8	Vet ikke	38	2.9%
Sysmiss		12	

Warning: these figures indicate the number of cases found in the data file. They cannot be interpreted as summary statistics of the population of interest.

v029: Spm7h Off. ansvar: Øk. støtte til studenter

Information	[Type= discrete] [Format=numeric] [Range= 1-8] [Missing=*]
--------------------	--

Statistics [NW/ W]	[Valid=1314 /-] [Invalid=16 /-]
---------------------------	---------------------------------

Literal question	Mener du at myndighetene i sin alminnelighet bør eller ikke bør ha ansvaret for å: ... H. Gi økonomisk støtte til studenter fra familie med lave inntekter.
-------------------------	--

Post-question	Kun ett kryss pr. linje
----------------------	-------------------------

Value	Label	Cases	Percentage
1	Absolutt	480	36.5%
2	Antagelig	576	43.8%
3	Antagelig ikke	186	14.2%
4	Absolutt ikke	40	3.0%
8	Vet ikke	32	2.4%
Sysmiss		16	

Warning: these figures indicate the number of cases found in the data file. They cannot be interpreted as summary statistics of the population of interest.

v030: Spm7i Off. ansvar: Boforhold for fattige

Information	[Type= discrete] [Format=numeric] [Range= 1-8] [Missing=*]
--------------------	--

Statistics [NW/ W]	[Valid=1317 /-] [Invalid=13 /-]
---------------------------	---------------------------------

Literal question	Mener du at myndighetene i sin alminnelighet bør eller ikke bør ha ansvaret for å: ... I. Sørge for tilfredsstillende boliger for den som ellers ikke har råd til det.
-------------------------	---

Post-question	Kun ett kryss pr. linje
----------------------	-------------------------

Value	Label	Cases	Percentage
1	Absolutt	368	27.9%
2	Antagelig	669	50.8%
3	Antagelig ikke	197	15.0%
4	Absolutt ikke	38	2.9%
8	Vet ikke	45	3.4%
Sysmiss		13	

Warning: these figures indicate the number of cases found in the data file. They cannot be interpreted as summary statistics of the population of interest.

v031: Spm7j Off. ansvar: Håndheve miljølover

Information	[Type= discrete] [Format=numeric] [Range= 1-8] [Missing=*]
--------------------	--

Statistics [NW/ W]	[Valid=1316 /-] [Invalid=14 /-]
---------------------------	---------------------------------

Literal question	Mener du at myndighetene i sin alminnelighet bør eller ikke bør ha ansvaret for å:
-------------------------	--

File : NSD0982**# v031: Spm7j Off. ansvar: Håndheve miljølover**

... J. Håndheve strenge lover som får industrien til å gjøre mindre skade på miljøet.

Post-question Kun ett kryss pr. linje

Value	Label	Cases	Percentage
1	Absolutt	579	44.0%
2	Antagelig	591	44.9%
3	Antagelig ikke	71	5.4%
4	Absolutt ikke	26	2.0%
8	Vet ikke	49	3.7%
Sysmiss		14	

Warning: these figures indicate the number of cases found in the data file. They cannot be interpreted as summary statistics of the population of interest.

v032: Spm8a Mynd. lykkes: Helsetjenester til syke

Information [Type= discrete] [Format=numeric] [Range= 1-8] [Missing=*]

Statistics [NW/ W] [Valid=1326 /-] [Invalid=4 /-]

Literal question Hvor godt synes du norske myndigheter lykkes på hvert av de følgende områdene nå for tiden?

... A. Sørge for helsetjenester til syke.

Post-question Kun ett kryss pr. linje

Value	Label	Cases	Percentage
1	Lykkes svært godt	31	2.3%
2	Lykkes ganske godt	419	31.6%
3	Lykkes verken godt eller dårlig	395	29.8%
4	Lykkes ganske dårlig	340	25.6%
5	Lykkes svært dårlig	131	9.9%
8	Vet ikke	10	0.8%
Sysmiss		4	

Warning: these figures indicate the number of cases found in the data file. They cannot be interpreted as summary statistics of the population of interest.

v033: Spm8b Mynd. lykkes: Levestand. for gamle

Information [Type= discrete] [Format=numeric] [Range= 1-8] [Missing=*]

Statistics [NW/ W] [Valid=1324 /-] [Invalid=6 /-]

Literal question Hvor godt synes du norske myndigheter lykkes på hvert av de følgende områdene nå for tiden?

... B. Sikre gamle en anstendig levestandard.

Post-question Kun ett kryss pr. linje

Value	Label	Cases	Percentage
1	Lykkes svært godt	29	2.2%
2	Lykkes ganske godt	336	25.4%
3	Lykkes verken godt eller dårlig	413	31.2%
4	Lykkes ganske dårlig	358	27.0%
5	Lykkes svært dårlig	168	12.7%
8	Vet ikke	20	1.5%
Sysmiss		6	

Warning: these figures indicate the number of cases found in the data file. They cannot be interpreted as summary statistics of the population of interest.

File : NSD0982**# v034: Spm8c Mynd. lykkes: Trusler Norges sikkerhet****Information** [Type= discrete] [Format=numeric] [Range= 1-8] [Missing=*]**Statistics [NW/ W]** [Valid=1319 /-] [Invalid=11 /-]**Literal question** Hvor godt synes du norske myndigheter lykkes på hvert av de følgende områdene nå for tiden?
... C. Håndtere trusler mot Norges sikkerhet.**Post-question** Kun ett kryss pr. linje

Value	Label	Cases	Percentage
1	Lykkes svært godt	72	5.5%
2	Lykkes ganske godt	524	39.7%
3	Lykkes verken godt eller dårlig	417	31.6%
4	Lykkes ganske dårlig	116	8.8%
5	Lykkes svært dårlig	51	3.9%
8	Vet ikke	139	10.5%
Sysmiss		11	

*Warning: these figures indicate the number of cases found in the data file. They cannot be interpreted as summary statistics of the population of interest.***# v035: Spm8d Mynd. lykkes: Kriminalitet under kontr.****Information** [Type= discrete] [Format=numeric] [Range= 1-8] [Missing=*]**Statistics [NW/ W]** [Valid=1325 /-] [Invalid=5 /-]**Literal question** Hvor godt synes du norske myndigheter lykkes på hvert av de følgende områdene nå for tiden?
... D. Holde kriminaliteten under kontroll.**Post-question** Kun ett kryss pr. linje

Value	Label	Cases	Percentage
1	Lykkes svært godt	15	1.1%
2	Lykkes ganske godt	215	16.2%
3	Lykkes verken godt eller dårlig	411	31.0%
4	Lykkes ganske dårlig	455	34.3%
5	Lykkes svært dårlig	203	15.3%
8	Vet ikke	26	2.0%
Sysmiss		5	

*Warning: these figures indicate the number of cases found in the data file. They cannot be interpreted as summary statistics of the population of interest.***# v036: Spm8e Mynd. lykkes: Bekjempe arb.led.****Information** [Type= discrete] [Format=numeric] [Range= 1-8] [Missing=*]**Statistics [NW/ W]** [Valid=1327 /-] [Invalid=3 /-]**Literal question** Hvor godt synes du norske myndigheter lykkes på hvert av de følgende områdene nå for tiden?
... E. Bekjempe arbeidsledighet.**Post-question** Kun ett kryss pr. linje

Value	Label	Cases	Percentage
1	Lykkes svært godt	102	7.7%
2	Lykkes ganske godt	577	43.5%
3	Lykkes verken godt eller dårlig	437	32.9%
4	Lykkes ganske dårlig	138	10.4%
5	Lykkes svært dårlig	36	2.7%

File : NSD0982**# v036: Spm8e Mynd. lykkes: Bekjempe arb.led.**

Value	Label	Cases	Percentage
8	Vet ikke	37	2.8%
Sysmiss		3	

Warning: these figures indicate the number of cases found in the data file. They cannot be interpreted as summary statistics of the population of interest.

v037: Spm8f Mynd. lykkes: Verne miljø

Information	[Type= discrete] [Format=numeric] [Range= 1-8] [Missing=*]
Statistics [NW/ W]	[Valid=1327 /-] [Invalid=3 /-]
Literal question	Hvor godt synes du norske myndigheter lykkes på hvert av de følgende områdene nå for tiden? ... F. Verne miljøet.
Post-question	Kun ett kryss pr. linje

Value	Label	Cases	Percentage
1	Lykkes svært godt	31	2.3%
2	Lykkes ganske godt	409	30.8%
3	Lykkes verken godt eller dårlig	585	44.1%
4	Lykkes ganske dårlig	181	13.6%
5	Lykkes svært dårlig	41	3.1%
8	Vet ikke	80	6.0%
Sysmiss		3	

Warning: these figures indicate the number of cases found in the data file. They cannot be interpreted as summary statistics of the population of interest.

v038: Spm9a Mynd. rett: Forvaring så lenge de vil

Information	[Type= discrete] [Format=numeric] [Range= 1-8] [Missing=*]
Statistics [NW/ W]	[Valid=1318 /-] [Invalid=12 /-]
Literal question	Tenk deg at myndighetene hadde mistanke om at et terrorangrep var nært forestående. Synes du myndighetene burde ha rett til å: ... A. Holde personer i forvaring så lenge de vil uten å stille dem for retten.
Post-question	Kun ett kryss pr. linje

Value	Label	Cases	Percentage
1	Burde absolutt ha rett til	295	22.4%
2	Burde antagelig ha rett til	377	28.6%
3	Burde antagelig ikke ha rett til	337	25.6%
4	Burde absolutt ikke ha rett til	268	20.3%
8	Vet ikke	41	3.1%
Sysmiss		12	

Warning: these figures indicate the number of cases found in the data file. They cannot be interpreted as summary statistics of the population of interest.

v039: Spm9b Mynd. rett: Avlytte telefon

Information	[Type= discrete] [Format=numeric] [Range= 1-8] [Missing=*]
Statistics [NW/ W]	[Valid=1318 /-] [Invalid=12 /-]
Literal question	Tenk deg at myndighetene hadde mistanke om at et terrorangrep var nært forestående. Synes du myndighetene burde ha rett til å: ... B. Avlytte folks telefonsamtaler.
Post-question	Kun ett kryss pr. linje

File : NSD0982**# v039: Spm9b Mynd. rett: Avlytte telefon**

Value	Label	Cases	Percentage
1	Burde absolutt ha rett til	628	47.6%
2	Burde antagelig ha rett til	467	35.4%
3	Burde antagelig ikke ha rett til	132	10.0%
4	Burde absolutt ikke ha rett til	52	3.9%
8	Vet ikke	39	3.0%
Sysmiss		12	

Warning: these figures indicate the number of cases found in the data file. They cannot be interpreted as summary statistics of the population of interest.

v040: Spm9c Mynd. rett: Tilfeldig stoppe og ransake

Information	[Type= discrete] [Format=numeric] [Range= 1-8] [Missing=*]
Statistics [NW/ W]	[Valid=1312 /-] [Invalid=18 /-]
Literal question	Tenk deg at myndighetene hadde mistanke om at et terrorangrep var nært forestående. Synes du myndighetene burde ha rett til å: ... C. Tilfeldig stoppe og ransake folk på gaten.
Post-question	Kun ett kryss pr. linje

Value	Label	Cases	Percentage
1	Burde absolutt ha rett til	308	23.5%
2	Burde antagelig ha rett til	419	31.9%
3	Burde antagelig ikke ha rett til	303	23.1%
4	Burde absolutt ikke ha rett til	230	17.5%
8	Vet ikke	52	4.0%
Sysmiss		18	

Warning: these figures indicate the number of cases found in the data file. They cannot be interpreted as summary statistics of the population of interest.

v041: Spm10 Interesse for politikk

Information	[Type= discrete] [Format=numeric] [Range= 1-8] [Missing=*]
Statistics [NW/ W]	[Valid=1321 /-] [Invalid=9 /-]
Literal question	Hvor interessert vil du si at du er i politikk?
Post-question	Kun ett kryss mulig

Value	Label	Cases	Percentage
1	Svært interessert	111	8.4%
2	Ganske interessert	509	38.5%
3	Litt interessert	516	39.1%
4	Ikke særlig interessert.	150	11.4%
5	Ikke int. i det hele tatt	34	2.6%
8	Vet ikke	1	0.1%
Sysmiss		9	

Warning: these figures indicate the number of cases found in the data file. They cannot be interpreted as summary statistics of the population of interest.

v042: Spm11a Ikke mulighet til å påvirke myndighet

Information	[Type= discrete] [Format=numeric] [Range= 1-8] [Missing=*]
Statistics [NW/ W]	[Valid=1324 /-] [Invalid=6 /-]
Literal question	I hvilken grad er du enig eller uenig i følgende påstander?

File : NSD0982**# v042: Spm11a Ikke mulighet til å påvirke myndighet**

... A. Folk som meg har ingen mulighet til å påvirke hva myndighetene gjør.

Post-question Kun ett kryss pr. linje

Value	Label	Cases	Percentage
1	Sterkt enig	190	14.4%
2	Enig	400	30.2%
3	Verken enig eller uenig	262	19.8%
4	Uenig	388	29.3%
5	Sterkt uenig	71	5.4%
8	Vet ikke	13	1.0%
Sysmiss		6	

*Warning: these figures indicate the number of cases found in the data file. They cannot be interpreted as summary statistics of the population of interest.***# v043: Spm11b Vanlige folk innflytelse politikk****Information** [Type= discrete] [Format=numeric] [Range= 1-8] [Missing=*]**Statistics [NW/ W]** [Valid=1318 /-] [Invalid=12 /-]**Literal question** I hvilken grad er du enig eller uenig i følgende påstander?

... B. Vanlige folk har stor innflytelse på politikken.

Post-question Kun ett kryss pr. linje

Value	Label	Cases	Percentage
1	Sterkt enig	18	1.4%
2	Enig	212	16.1%
3	Verken enig eller uenig	385	29.2%
4	Uenig	527	40.0%
5	Sterkt uenig	159	12.1%
8	Vet ikke	17	1.3%
Sysmiss		12	

*Warning: these figures indicate the number of cases found in the data file. They cannot be interpreted as summary statistics of the population of interest.***# v044: Spm11c God forståelse av politiske saker****Information** [Type= discrete] [Format=numeric] [Range= 1-8] [Missing=*]**Statistics [NW/ W]** [Valid=1318 /-] [Invalid=12 /-]**Literal question** I hvilken grad er du enig eller uenig i følgende påstander?

... C. Jeg mener at jeg har en ganske god forståelse av de viktige politiske sakene landet vårt står overfor.

Post-question Kun ett kryss pr. linje

Value	Label	Cases	Percentage
1	Sterkt enig	65	4.9%
2	Enig	597	45.3%
3	Verken enig eller uenig	455	34.5%
4	Uenig	124	9.4%
5	Sterkt uenig	21	1.6%
8	Vet ikke	56	4.2%
Sysmiss		12	

Warning: these figures indicate the number of cases found in the data file. They cannot be interpreted as summary statistics of the population of interest.

File : NSD0982**# v045: Spm11d Fleste bedre informert om politikk****Information** [Type= discrete] [Format=numeric] [Range= 1-8] [Missing=*]**Statistics [NW/ W]** [Valid=1323 /-] [Invalid=7 /-]**Literal question**
I hvilken grad er du enig eller uenig i følgende påstander?
... D. Jeg tror at de fleste er bedre informert om politikk enn det jeg er.**Post-question** Kun ett kryss pr. linje

Value	Label	Cases	Percentage
1	Sterkt enig	28	2.1%
2	Enig	187	14.1%
3	Verken enig eller uenig	482	36.4%
4	Uenig	502	37.9%
5	Sterkt uenig	88	6.7%
8	Vet ikke	36	2.7%
Sysmiss		7	

*Warning: these figures indicate the number of cases found in the data file. They cannot be interpreted as summary statistics of the population of interest.***# v046: Spm11e Stortingsrepr. prøver holde løfter****Information** [Type= discrete] [Format=numeric] [Range= 1-8] [Missing=*]**Statistics [NW/ W]** [Valid=1322 /-] [Invalid=8 /-]**Literal question**
I hvilken grad er du enig eller uenig i følgende påstander?
... E. Dem vi velger som stortingsrepresentanter forsøker å holde valgløftene sine.**Post-question** Kun ett kryss pr. linje

Value	Label	Cases	Percentage
1	Sterkt enig	27	2.0%
2	Enig	318	24.1%
3	Verken enig eller uenig	376	28.4%
4	Uenig	399	30.2%
5	Sterkt uenig	183	13.8%
8	Vet ikke	19	1.4%
Sysmiss		8	

*Warning: these figures indicate the number of cases found in the data file. They cannot be interpreted as summary statistics of the population of interest.***# v047: Spm11f Kan stole på embedsmenn/kvinner****Information** [Type= discrete] [Format=numeric] [Range= 1-8] [Missing=*]**Statistics [NW/ W]** [Valid=1321 /-] [Invalid=9 /-]**Literal question**
I hvilken grad er du enig eller uenig i følgende påstander?
... F. Vi kan stole på at de fleste embetsmenn/-kvinner gjør det som er best for landet.**Post-question** Kun ett kryss pr. linje

Value	Label	Cases	Percentage
1	Sterkt enig	24	1.8%
2	Enig	425	32.2%
3	Verken enig eller uenig	513	38.8%
4	Uenig	255	19.3%
5	Sterkt uenig	71	5.4%

File : NSD0982**# v047: Spm11f Kan stole på embedsmenn/kvinner**

Value	Label	Cases	Percentage
8	Vet ikke	33	2.5%
Sysmiss		9	

Warning: these figures indicate the number of cases found in the data file. They cannot be interpreted as summary statistics of the population of interest.

v048: Spm12a Skatt: Høyinnteksgrupper

Information	[Type= discrete] [Format=numeric] [Range= 1-8] [Missing=*]
Statistics [NW/ W]	[Valid=1309 /-] [Invalid=21 /-]
Literat question	Generelt, hvordan vil du beskrive skattenivået i Norge i dag? (Vi mener samtlige skatter, inkludert innbetaling til folketrygden, inntektsskatt, merverdiavgift etc.) ... A. Først, for dem med høye inntekter, er skattene:
Post-question	Kun ett kryss mulig

Value	Label	Cases	Percentage
1	Altfor høye	86	6.6%
2	For høye	217	16.6%
3	Passe	400	30.6%
4	For lave	422	32.2%
5	Altfor lave	137	10.5%
8	Vet ikke	47	3.6%
Sysmiss		21	

Warning: these figures indicate the number of cases found in the data file. They cannot be interpreted as summary statistics of the population of interest.

v049: Spm12b Skatt: Middelsinnteksgrupper

Information	[Type= discrete] [Format=numeric] [Range= 1-8] [Missing=*]
Statistics [NW/ W]	[Valid=1314 /-] [Invalid=16 /-]
Literat question	Generelt, hvordan vil du beskrive skattenivået i Norge i dag? (Vi mener samtlige skatter, inkludert innbetaling til folketrygden, inntektsskatt, merverdiavgift etc.) ... B. For dem med middels inntekt, er skattene:
Post-question	Kun ett kryss mulig

Value	Label	Cases	Percentage
1	Altfor høye	141	10.7%
2	For høye	506	38.5%
3	Passe	622	47.3%
4	For lave	17	1.3%
5	Altfor lave	3	0.2%
8	Vet ikke	25	1.9%
Sysmiss		16	

Warning: these figures indicate the number of cases found in the data file. They cannot be interpreted as summary statistics of the population of interest.

v050: Spm12c Skatt: Lavinnteksgrupper

Information	[Type= discrete] [Format=numeric] [Range= 1-8] [Missing=*]
Statistics [NW/ W]	[Valid=1312 /-] [Invalid=18 /-]
Literat question	Generelt, hvordan vil du beskrive skattenivået i Norge i dag? (Vi mener samtlige skatter, inkludert innbetaling til folketrygden, inntektsskatt, merverdiavgift etc.) ... C. For dem med lave inntekter, er skattene:

File : NSD0982**# v050: Spm12c Skatt: Lavinntektsgrupper****Post-question**

Kun ett kryss mulig

Value	Label	Cases	Percentage
1	Altfor høye	407	31.0%
2	For høye	576	43.9%
3	Passe	271	20.7%
4	For lave	8	0.6%
5	Altfor lave	4	0.3%
8	Vet ikke	46	3.5%
Sysmiss		18	

Warning: these figures indicate the number of cases found in the data file. They cannot be interpreted as summary statistics of the population of interest.

# v051: Spm13a Få kan stole fullt og helt på			
Information	[Type= discrete] [Format=numeric] [Range= 1-8] [Missing=*]		
Statistics [NW/ W]	[Valid=1327 /-] [Invalid=3 /-]		
Literal question	I hvilken grad er du enig eller uenig i hvert av de følgende utsagnene? ... A. "Det finnes bare noen få mennesker jeg kan stole fullt og helt på."		
Post-question	Kun ett kryss mulig		
Value	Label	Cases	Percentage
1	Sterkt enig	247	18.6%
2	Enig	573	43.2%
3	Verken enig eller uenig	204	15.4%
4	Uenig	238	17.9%
5	Sterkt uenig	51	3.8%
8	Vet ikke	14	1.1%
Sysmiss		3	
<i>Warning: these figures indicate the number of cases found in the data file. They cannot be interpreted as summary statistics of the population of interest.</i>			
# v052: Spm13b Forsiktig ellers vil andre utnytte			
Information	[Type= discrete] [Format=numeric] [Range= 1-8] [Missing=*]		
Statistics [NW/ W]	[Valid=1326 /-] [Invalid=4 /-]		
Literal question	I hvilken grad er du enig eller uenig i hvert av de følgende utsagnene? ... B. "Hvis du ikke er forsiktig vil andre mennesker utnytte deg."		
Post-question	Kun ett kryss mulig		
Value	Label	Cases	Percentage
1	Sterkt enig	128	9.7%
2	Enig	464	35.0%
3	Verken enig eller uenig	386	29.1%
4	Uenig	290	21.9%
5	Sterkt uenig	43	3.2%
8	Vet ikke	15	1.1%
Sysmiss		4	
<i>Warning: these figures indicate the number of cases found in the data file. They cannot be interpreted as summary statistics of the population of interest.</i>			
# v053: Spm14a Hvor ofte bedt påvirke beslutn.			
Information	[Type= discrete] [Format=numeric] [Range= 1-8] [Missing=*]		
Statistics [NW/ W]	[Valid=1325 /-] [Invalid=5 /-]		
Literal question	Noen mennesker blir på grunn av sitt arbeid, sin posisjon i samfunnet eller sine kontakter, bedt av andre om å bruke sin innflytelse til deres fordel. Hva med deg? Hvor ofte blir du bedt om å bruke din innflytelse til å påvirke viktige beslutninger til andre menneskers fordel?		
Post-question	Kun ett kryss mulig		
Value	Label	Cases	Percentage
1	Aldri	470	35.5%
2	Sjelden	504	38.0%
3	Av og til	289	21.8%
4	Ofte	23	1.7%
8	Vet ikke	39	2.9%
Sysmiss		5	

v053: Spm14a Hvor ofte bedt påvirke beslutn.*Warning: these figures indicate the number of cases found in the data file. They cannot be interpreted as summary statistics of the population of interest.***# v054: Spm14b Noen å spørre påvirke beslutn.****Information** [Type= discrete] [Format=numeric] [Range= 1-8] [Missing=*]**Statistics [NW/ W]** [Valid=1326 /-] [Invalid=4 /-]**Literal question** Finnes det personer du kunne be om hjelp til å påvirke viktige beslutninger til din fordel?**Post-question** Kun ett kryss mulig

Value	Label	Cases	Percentage
1	Nei, ingen	483	36.4%
2	Ja, men bare noen få	481	36.3%
3	Ja, noen	206	15.5%
4	Ja, mange	13	1.0%
8	Vet ikke	143	10.8%
Sysmiss		4	

*Warning: these figures indicate the number of cases found in the data file. They cannot be interpreted as summary statistics of the population of interest.***# v055: Spm15 Behandles rettferdig av det off.****Information** [Type= discrete] [Format=numeric] [Range= 1-8] [Missing=*]**Statistics [NW/ W]** [Valid=1327 /-] [Invalid=3 /-]**Literal question** Etter din mening, hvor ofte blir folk som deg behandlet rettferdig av offentlig ansatte og folkevalgte?**Post-question** Kun ett kryss mulig

Value	Label	Cases	Percentage
1	Nesten alltid	313	23.6%
2	Ofte	499	37.6%
3	Noen ganger	282	21.3%
4	Sjelden	94	7.1%
5	Nesten aldri	39	2.9%
8	Vet ikke	100	7.5%
Sysmiss		3	

*Warning: these figures indicate the number of cases found in the data file. They cannot be interpreted as summary statistics of the population of interest.***# v056: Spm16 Beh. fra off. avh. av hvem man kjenner****Information** [Type= discrete] [Format=numeric] [Range= 1-8] [Missing=*]**Statistics [NW/ W]** [Valid=1326 /-] [Invalid=4 /-]**Literal question** Tror du behandlingen folk får av offentlig ansatte i Norge avhenger av hvem de kjenner?**Post-question** Kun ett kryss mulig

Value	Label	Cases	Percentage
1	Absolutt	264	19.9%
2	Antagelig	576	43.4%
3	Antagelig ikke	346	26.1%
4	Absolutt ikke	48	3.6%
8	Vet ikke	92	6.9%
Sysmiss		4	

*Warning: these figures indicate the number of cases found in the data file. They cannot be interpreted as summary statistics of the population of interest.***# v057: Spm17 Politikere involvert i korrupsjon****Information** [Type= discrete] [Format=numeric] [Range= 1-8] [Missing=*]

# v057: Spm17 Politikere involvert i korrupsjon			
Statistics [NW/ W]	[Valid=1325 /-] [Invalid=5 /-]		
Literal question	Etter din mening, omtrent hvor mange politikere i Norge er involvert i korrupsjon?		
Post-question	Kun ett kryss mulig		
Value	Label	Cases	Percentage
1	Nesten ingen	255	19.2%
2	Bare noen få	368	27.8%
3	Noen	391	29.5%
4	Ganske mange	117	8.8%
5	Nesten alle	7	0.5%
8	Vet ikke	187	14.1%
Sysmiss		5	
<i>Warning: these figures indicate the number of cases found in the data file. They cannot be interpreted as summary statistics of the population of interest.</i>			
# v058: Spm18 Off. ansatte involvert i korrupsjon			
Information	[Type= discrete] [Format=numeric] [Range= 1-8] [Missing=*]		
Statistics [NW/ W]	[Valid=1327 /-] [Invalid=3 /-]		
Literal question	Og etter din mening, omtrent hvor mange offentlig ansatte i Norge er involvert i korrupsjon?		
Post-question	Kun ett kryss mulig		
Value	Label	Cases	Percentage
1	Nesten ingen	96	7.2%
2	Bare noen få	348	26.2%
3	Noen	497	37.5%
4	Ganske mange	218	16.4%
5	Nesten alle	5	0.4%
8	Vet ikke	163	12.3%
Sysmiss		3	
<i>Warning: these figures indicate the number of cases found in the data file. They cannot be interpreted as summary statistics of the population of interest.</i>			
# v059: Spm19 Hvor ofte blitt bedt om bestikkelse			
Information	[Type= discrete] [Format=numeric] [Range= 1-8] [Missing=*]		
Statistics [NW/ W]	[Valid=1321 /-] [Invalid=9 /-]		
Literal question	I løpet av de siste fem årene, hvor ofte har du eller noen i din nærmeste familie truffet på en offentlig ansatt som antydte eller spurte om en bestikkelse eller gjenytelse for å utføre en tjeneste?		
Post-question	Kun ett kryss mulig		
Value	Label	Cases	Percentage
1	Aldri	1134	85.8%
2	Sjelden	99	7.5%
3	Noen ganger	27	2.0%
4	Ganske ofte	3	0.2%
5	Svært ofte	1	0.1%
8	Vet ikke	57	4.3%
Sysmiss		9	
<i>Warning: these figures indicate the number of cases found in the data file. They cannot be interpreted as summary statistics of the population of interest.</i>			
# v060: Spm20 Hvor mange kontakt med typ. hverdag			
Information	[Type= discrete] [Format=numeric] [Range= 1-8] [Missing=*]		

# v060: Spm20 Hvor mange kontakt med typ. hverdag			
Statistics [NW/ W]	[Valid=1321 /-] [Invalid=9 /-]		
Literal question	Omtrent hvor mange personer har du vanligvis kontakt med på en typisk hverdag, medregnet dem du bor med?		
Post-question	Vi er interessert i dem du har kontakt med person til person, det vil si dem du snakker eller diskuterer med. Dette kan være ansikt til ansikt, per telefon, brev eller internett. Tell bare med personer du kjenner. Kun ett kryss mulig		
Value	Label	Cases	Percentage
1	0-4 personer	198	15.0%
2	5-9	407	30.8%
3	10-19	409	31.0%
4	20-49	243	18.4%
5	50 eller flere	48	3.6%
8	Vet ikke	16	1.2%
Sysmiss		9	
<i>Warning: these figures indicate the number of cases found in the data file. They cannot be interpreted as summary statistics of the population of interest.</i>			
# v061: Spm21a Myndigheter forebygge naturskapte ulykker			
Information	[Type= discrete] [Format=numeric] [Range= 1-8] [Missing=*]		
Statistics [NW/ W]	[Valid=1321 /-] [Invalid=9 /-]		
Literal question	Hvilken tillit har du til at norske myndigheter er i stand til å forebygge ulike former for ulykker og kriser? ... A. Naturskapte ulykker som ras, flom, orkan.		
Post-question	Kun ett kryss pr. linje		
Value	Label	Cases	Percentage
1	Svært stor tillit	36	2.7%
2	Nokså stor tillit	369	27.9%
3	Både og	516	39.1%
4	Nokså liten tillit	268	20.3%
5	Svært liten tillit	104	7.9%
8	Vet ikke	28	2.1%
Sysmiss		9	
<i>Warning: these figures indicate the number of cases found in the data file. They cannot be interpreted as summary statistics of the population of interest.</i>			
# v062: Spm21b Myndigheter forebygge trafikkulykker			
Information	[Type= discrete] [Format=numeric] [Range= 1-8] [Missing=*]		
Statistics [NW/ W]	[Valid=1322 /-] [Invalid=8 /-]		
Literal question	Hvilken tillit har du til at norske myndigheter er i stand til å forebygge ulike former for ulykker og kriser? ... B. Ulykker i forbindelse med fly, jernbane, veg og skipstrafikk.		
Post-question	Kun ett kryss pr. linje		
Value	Label	Cases	Percentage
1	Svært stor tillit	70	5.3%
2	Nokså stor tillit	595	45.0%
3	Både og	417	31.5%
4	Nokså liten tillit	169	12.8%
5	Svært liten tillit	49	3.7%
8	Vet ikke	22	1.7%
Sysmiss		8	

# v062: Spm21b Myndigheter forebygge trafikkulykker			
<i>Warning: these figures indicate the number of cases found in the data file. They cannot be interpreted as summary statistics of the population of interest.</i>			
# v063: Spm21c Myndigheter forebygge smitte			
Information	[Type= discrete] [Format=numeric] [Range= 1-8] [Missing=*]		
Statistics [NW/ W]	[Valid=1326 /-] [Invalid=4 /-]		
Literal question	Hvilken tillit har du til at norske myndigheter er i stand til å forebygge ulike former for ulykker og kriser? ... C. Smitte i forbindelse med mat, drikkevann eller epidemier (for eksempel fugleinfluenza, E.coli).		
Post-question	Kun ett kryss pr. linje		
Value	Label	Cases	Percentage
1	Svært stor tillit	78	5.9%
2	Nokså stor tillit	508	38.3%
3	Både og	430	32.4%
4	Nokså liten tillit	209	15.8%
5	Svært liten tillit	83	6.3%
8	Vet ikke	18	1.4%
Sysmiss		4	
<i>Warning: these figures indicate the number of cases found in the data file. They cannot be interpreted as summary statistics of the population of interest.</i>			
# v064: Spm22a Myndigheter håndtere naturskapte ulykker			
Information	[Type= discrete] [Format=numeric] [Range= 1-8] [Missing=*]		
Statistics [NW/ W]	[Valid=1328 /-] [Invalid=2 /-]		
Literal question	Hvor dyktige synes du norske myndigheter er til å håndtere ulike former for ulykker og kriser? ... A. Naturskapte ulykker som ras, flom, orkan.		
Post-question	Kun ett kryss pr. linje		
Value	Label	Cases	Percentage
1	Svært dyktige	78	5.9%
2	Nokså dyktige	659	49.6%
3	Både og	458	34.5%
4	Nokså udyktige	85	6.4%
5	Svært udyktige	20	1.5%
8	Vet ikke	28	2.1%
Sysmiss		2	
<i>Warning: these figures indicate the number of cases found in the data file. They cannot be interpreted as summary statistics of the population of interest.</i>			
# v065: Spm22b Myndigheter håndtere trafikkulykker			
Information	[Type= discrete] [Format=numeric] [Range= 1-8] [Missing=*]		
Statistics [NW/ W]	[Valid=1323 /-] [Invalid=7 /-]		
Literal question	Hvor dyktige synes du norske myndigheter er til å håndtere ulike former for ulykker og kriser? ... B. Ulykker i forbindelse med fly, jernbane, veg og skipstrafikk.		
Post-question	Kun ett kryss pr. linje		
Value	Label	Cases	Percentage
1	Svært dyktige	104	7.9%
2	Nokså dyktige	765	57.8%
3	Både og	332	25.1%
4	Nokså udyktige	67	5.1%

v065: Spm22b Myndigheter håndtere trafikulykker

Value	Label	Cases	Percentage
5	Svært udyktige	13	1.0%
8	Vet ikke	42	3.2%
Sysmiss		7	

Warning: these figures indicate the number of cases found in the data file. They cannot be interpreted as summary statistics of the population of interest.

v066: Spm22c Myndigheter håndtere smitte

Information	[Type= discrete] [Format=numeric] [Range= 1-8] [Missing=*]
Statistics [NW/ W]	[Valid=1324 /-] [Invalid=6 /-]
Literal question	Hvor dyktige synes du norske myndigheter er til å håndtere ulike former for ulykker og kriser? ... C. Smitte i forbindelse med mat, drikkevann eller epidemier (for eksempel fugleinfluenza, E.-coli).
Post-question	Kun ett kryss pr. linje

Value	Label	Cases	Percentage
1	Svært dyktige	84	6.3%
2	Nokså dyktige	505	38.1%
3	Både og	490	37.0%
4	Nokså udyktige	161	12.2%
5	Svært udyktige	49	3.7%
8	Vet ikke	35	2.6%
Sysmiss		6	

Warning: these figures indicate the number of cases found in the data file. They cannot be interpreted as summary statistics of the population of interest.

v067: Spm23 Styringsnivå best ivaretar interesser

Information	[Type= discrete] [Format=numeric] [Range= 1-8] [Missing=*]
Statistics [NW/ W]	[Valid=1321 /-] [Invalid=9 /-]
Literal question	På hvilket styringsnivå opplever du at dine interesser blir best ivaretatt?
Post-question	Kun ett kryss mulig

Value	Label	Cases	Percentage
1	Statlig nivå	223	16.9%
2	Fylkeskommunalt nivå	50	3.8%
3	Kommunalt nivå	453	34.3%
4	Bydels-/kommunedelsnivå	84	6.4%
8	Vet ikke	511	38.7%
Sysmiss		9	

Warning: these figures indicate the number of cases found in the data file. They cannot be interpreted as summary statistics of the population of interest.

v068: Spm24a Pol. styring av fristilte off. selsk. bør styrkes

Information	[Type= discrete] [Format=numeric] [Range= 1-8] [Missing=*]
Statistics [NW/ W]	[Valid=1315 /-] [Invalid=15 /-]
Literal question	I dag er det mye snakk om fornyelse og modernisering i stat og kommune. Nedenfor er listet en del påstander som vi ber deg ta stilling til. Merk av hvor enig eller uenig du er i hver av påstandene. ... A. Den politiske styringen av en rekke fristilte offentlige selskaper, som for eksempel Telenor, NSB og Posten, er for svak og bør styrkes.
Post-question	Kun ett kryss pr. linje

Value	Label	Cases	Percentage
1	Helt enig	245	18.6%

# v068: Spm24a Pol. styring av fristilte off. selsk. bør styrkes			
Value	Label	Cases	Percentage
2	Nokså enig	284	21.6%
3	Både og	300	22.8%
4	Nokså uenig	197	15.0%
5	Helt uenig	140	10.6%
8	Vet ikke	149	11.3%
Sysmiss		15	
<i>Warning: these figures indicate the number of cases found in the data file. They cannot be interpreted as summary statistics of the population of interest.</i>			
# v069: Spm24b Mer privatisering, mindre off. sektor			
Information	[Type= discrete] [Format=numeric] [Range= 1-8] [Missing=*]		
Statistics [NW/ W]	[Valid=1316 /-] [Invalid=14 /-]		
Literal question	I dag er det mye snakk om fornyelse og modernisering i stat og kommune. Nedenfor er listet en del påstander som vi ber deg ta stilling til. Merk av hvor enig eller uenig du er i hver av påstandene. ... B. I Norge bør man vektlegge mer privatisering og en mindre offentlig sektor.		
Post-question	Kun ett kryss pr. linje		
Value	Label	Cases	Percentage
1	Helt enig	95	7.2%
2	Nokså enig	252	19.1%
3	Både og	380	28.9%
4	Nokså uenig	272	20.7%
5	Helt uenig	261	19.8%
8	Vet ikke	56	4.3%
Sysmiss		14	
<i>Warning: these figures indicate the number of cases found in the data file. They cannot be interpreted as summary statistics of the population of interest.</i>			
# v070: Spm24c Effektivitet foran likebehandling			
Information	[Type= discrete] [Format=numeric] [Range= 1-8] [Missing=*]		
Statistics [NW/ W]	[Valid=1312 /-] [Invalid=18 /-]		
Literal question	I dag er det mye snakk om fornyelse og modernisering i stat og kommune. Nedenfor er listet en del påstander som vi ber deg ta stilling til. Merk av hvor enig eller uenig du er i hver av påstandene. ... C. Hensynet til effektivitet i den offentlige sektor må bety mer enn hensynet til lik behandling.		
Post-question	Kun ett kryss pr. linje		
Value	Label	Cases	Percentage
1	Helt enig	78	5.9%
2	Nokså enig	170	13.0%
3	Både og	273	20.8%
4	Nokså uenig	318	24.2%
5	Helt uenig	375	28.6%
8	Vet ikke	98	7.5%
Sysmiss		18	
<i>Warning: these figures indicate the number of cases found in the data file. They cannot be interpreted as summary statistics of the population of interest.</i>			
# v071: Spm24d Mindre vekt rett til frie off. tjen.			
Information	[Type= discrete] [Format=numeric] [Range= 1-8] [Missing=*]		
Statistics [NW/ W]	[Valid=1311 /-] [Invalid=19 /-]		

v071: Spm24d Mindre vekt rett til frie off. tjen.

Literal question	I dag er det mye snakk om fornyelse og modernisering i stat og kommune. Nedenfor er listet en del påstander som vi ber deg ta stilling til. Merk av hvor enig eller uenig du er i hver av påstandene. ... D. Det bør legges mindre vekt på at folk har rett til frie offentlige tjenester og mer vekt på at de som bruker tjenestene betaler selv.
-------------------------	---

Post-question Kun ett kryss pr. linje

Value	Label	Cases	Percentage
1	Helt enig	41	3.1%
2	Nokså enig	132	10.1%
3	Både og	275	21.0%
4	Nokså uenig	393	30.0%
5	Helt uenig	409	31.2%
8	Vet ikke	61	4.7%
Sysmiss		19	

Warning: these figures indicate the number of cases found in the data file. They cannot be interpreted as summary statistics of the population of interest.

v072: Spm24e Ressursutn. største probl. i off. sektor

Information	[Type= discrete] [Format=numeric] [Range= 1-8] [Missing=*]
Statistics [NW/ W]	[Valid=1316 /-] [Invalid=14 /-]

Literal question	I dag er det mye snakk om fornyelse og modernisering i stat og kommune. Nedenfor er listet en del påstander som vi ber deg ta stilling til. Merk av hvor enig eller uenig du er i hver av påstandene. ... E. Det er ikke mangel på ressurser men manglende utnyttelse av ressurser som er det virkelige problemet i offentlig sektor.
-------------------------	--

Post-question Kun ett kryss pr. linje

Value	Label	Cases	Percentage
1	Helt enig	290	22.0%
2	Nokså enig	452	34.3%
3	Både og	293	22.3%
4	Nokså uenig	117	8.9%
5	Helt uenig	58	4.4%
8	Vet ikke	106	8.1%
Sysmiss		14	

Warning: these figures indicate the number of cases found in the data file. They cannot be interpreted as summary statistics of the population of interest.

v073: Spm24f Statlige tilsyn bør fristilles i større grad

Information	[Type= discrete] [Format=numeric] [Range= 1-8] [Missing=*]
Statistics [NW/ W]	[Valid=1310 /-] [Invalid=20 /-]

Literal question	I dag er det mye snakk om fornyelse og modernisering i stat og kommune. Nedenfor er listet en del påstander som vi ber deg ta stilling til. Merk av hvor enig eller uenig du er i hver av påstandene. ... F. Statlige tilsyn og reguleringsmyndigheter - som for eksempel Konkurransetilsynet, Mattilsynet og Utlendingsdirektoratet bør i større grad fristilles fra direkte politisk styring og kontroll.
-------------------------	--

Post-question Kun ett kryss pr. linje

Value	Label	Cases	Percentage
1	Helt enig	106	8.1%
2	Nokså enig	261	19.9%
3	Både og	278	21.2%
4	Nokså uenig	278	21.2%
5	Helt uenig	212	16.2%

v073: Spm24f Statlige tilsyn bør fristilles i større grad

Value	Label	Cases	Percentage
8	Vet ikke	175	13.4%
Sysmiss		20	

Warning: these figures indicate the number of cases found in the data file. They cannot be interpreted as summary statistics of the population of interest.

v074: Spm25a Tillit til: Stortinget

Information	[Type= discrete] [Format=numeric] [Range= 1-8] [Missing=*]
Statistics [NW/ W]	[Valid=1314 /-] [Invalid=16 /-]
Literal question	I hvilken grad har du tillit til følgende institusjoner? ... A. Stortinget.
Post-question	Kun ett kryss pr. linje

Value	Label	Cases	Percentage
1	Svært stor tillit	85	6.5%
2	Nokså stor tillit	616	46.9%
3	Ikke spesielt stor tillit	491	37.4%
4	Ikke tillit i det hele tatt	68	5.2%
8	Vet ikke	54	4.1%
Sysmiss		16	

Warning: these figures indicate the number of cases found in the data file. They cannot be interpreted as summary statistics of the population of interest.

v075: Spm25b Tillit til: Offentlige forvaltningen

Information	[Type= discrete] [Format=numeric] [Range= 1-8] [Missing=*]
Statistics [NW/ W]	[Valid=1309 /-] [Invalid=21 /-]
Literal question	I hvilken grad har du tillit til følgende institusjoner? ... B. Den offentlige forvaltning.
Post-question	Kun ett kryss pr. linje

Value	Label	Cases	Percentage
1	Svært stor tillit	38	2.9%
2	Nokså stor tillit	550	42.0%
3	Ikke spesielt stor tillit	539	41.2%
4	Ikke tillit i det hele tatt	74	5.7%
8	Vet ikke	108	8.3%
Sysmiss		21	

Warning: these figures indicate the number of cases found in the data file. They cannot be interpreted as summary statistics of the population of interest.

v076: Spm25c Tillit til: Regjeringen

Information	[Type= discrete] [Format=numeric] [Range= 1-8] [Missing=*]
Statistics [NW/ W]	[Valid=1315 /-] [Invalid=15 /-]
Literal question	I hvilken grad har du tillit til følgende institusjoner? ... C. Regjeringen.
Post-question	Kun ett kryss pr. linje

Value	Label	Cases	Percentage
1	Svært stor tillit	49	3.7%
2	Nokså stor tillit	455	34.6%
3	Ikke spesielt stor tillit	588	44.7%

v076: Spm25c Tillit til: Regjeringen

Value	Label	Cases	Percentage
4	Ikke tillit i det hele tatt	171	13.0%
8	Vet ikke	52	4.0%
Sysmiss		15	

Warning: these figures indicate the number of cases found in the data file. They cannot be interpreted as summary statistics of the population of interest.

v077: Spm25d Tillit til: Kommunestyret/bystyret

Information	[Type= discrete] [Format=numeric] [Range= 1-8] [Missing=*]
Statistics [NW/ W]	[Valid=1311 /-] [Invalid=19 /-]
Literal question	I hvilken grad har du tillit til følgende institusjoner? ... D. Kommunestyret/bystyret.
Post-question	Kun ett kryss pr. linje

Value	Label	Cases	Percentage
1	Svært stor tillit	36	2.7%
2	Nokså stor tillit	555	42.3%
3	Ikke spesielt stor tillit	543	41.4%
4	Ikke tillit i det hele tatt	100	7.6%
8	Vet ikke	77	5.9%
Sysmiss		19	

Warning: these figures indicate the number of cases found in the data file. They cannot be interpreted as summary statistics of the population of interest.

v078: Spm25e Tillit til: Domstolene/rettssystemet

Information	[Type= discrete] [Format=numeric] [Range= 1-8] [Missing=*]
Statistics [NW/ W]	[Valid=1317 /-] [Invalid=13 /-]
Literal question	I hvilken grad har du tillit til følgende institusjoner? ... E. Domstolen og rettssystemet.
Post-question	Kun ett kryss pr. linje

Value	Label	Cases	Percentage
1	Svært stor tillit	167	12.7%
2	Nokså stor tillit	800	60.7%
3	Ikke spesielt stor tillit	253	19.2%
4	Ikke tillit i det hele tatt	49	3.7%
8	Vet ikke	48	3.6%
Sysmiss		13	

Warning: these figures indicate the number of cases found in the data file. They cannot be interpreted as summary statistics of the population of interest.

v079: Spm26a Komm.styret bryr seg ikke om innbyggers synspkt.

Information	[Type= discrete] [Format=numeric] [Range= 1-8] [Missing=*]
Statistics [NW/ W]	[Valid=1322 /-] [Invalid=8 /-]
Pre-question	I spørsmål 26 - 39 er vi interessert i din mening om ulike forhold i din bostedskommune.
Literal question	I hvilken grad er du enig eller uenig i hver av de følgende påstandene? ... A. "Kommunestyrerepresentantene i min kommune bryr seg ikke særlig om innbyggernes synspunkter."
Post-question	Kun ett kryss mulig

Value	Label	Cases	Percentage
1	Helt enig	108	8.2%

v079: Spm26a Komm.styret bryr seg ikke om innbyggers synspkt.

Value	Label	Cases	Percentage
2	Nokså enig	228	17.2%
3	Verken enig eller uenig	400	30.3%
4	Nokså uenig	373	28.2%
5	Helt uenig	99	7.5%
8	Vet ikke	114	8.6%
Systemmiss		8	

Warning: these figures indicate the number of cases found in the data file. They cannot be interpreted as summary statistics of the population of interest.

v080: Spm26b Partier i komm. bare interessert i stemmer

Information	[Type= discrete] [Format=numeric] [Range= 1-8] [Missing=*]
Statistics [NW/ W]	[Valid=1324 /-] [Invalid=6 /-]
Pre-question	I spørsmål 26 - 39 er vi interessert i din mening om ulike forhold i din bostedskommune.
Literal question	I hvilken grad er du enig eller uenig i hver av de følgende påstandene? ... B. "Partiene i min kommune er bare interessert i folks stemmer, ikke i våre meninger."
Post-question	Kun ett kryss mulig

Value	Label	Cases	Percentage
1	Helt enig	174	13.1%
2	Nokså enig	342	25.8%
3	Verken enig eller uenig	331	25.0%
4	Nokså uenig	317	23.9%
5	Helt uenig	71	5.4%
8	Vet ikke	89	6.7%
Systemmiss		6	

Warning: these figures indicate the number of cases found in the data file. They cannot be interpreted as summary statistics of the population of interest.

v081: Spm27 Situasjon i kommune, kompetanse folkevalgte

Information	[Type= discrete] [Format=numeric] [Range= 1-8] [Missing=*]
Statistics [NW/ W]	[Valid=1321 /-] [Invalid=9 /-]
Pre-question	I spørsmål 26 - 39 er vi interessert i din mening om ulike forhold i din bostedskommune.
Literal question	Hvilken av de to påstandene under beskriver etter din oppfatning best situasjonen i din kommune?
Post-question	Kun ett kryss mulig

Value	Label	Cases	Percentage
1	De fleste folkevalgte i komm. er dyktige folk som vanl. vet	694	52.5%
2	De fleste folkevalgte i komm. ser ikke ut til å vite hva de	313	23.7%
8	Vet ikke	314	23.8%
Systemmiss		9	

Warning: these figures indicate the number of cases found in the data file. They cannot be interpreted as summary statistics of the population of interest.

v082: Spm28 Folkevalgte tilsidesette personlige int.

Information	[Type= discrete] [Format=numeric] [Range= 1-8] [Missing=*]
Statistics [NW/ W]	[Valid=1318 /-] [Invalid=12 /-]
Pre-question	I spørsmål 26 - 39 er vi interessert i din mening om ulike forhold i din bostedskommune.
Literal question	Hvor ofte tror du at de folkevalgte i din kommune tilsidesetter sine personlige interesser når de treffer politiske beslutninger?
Post-question	Kun ett kryss mulig

v082: Spm28 Folkevalgte tilsidesette personlige int.

Value	Label	Cases	Percentage
1	Alltid	18	1.4%
2	Som regel	385	29.2%
3	Av og til	464	35.2%
4	Sjelden	240	18.2%
5	Aldri	35	2.7%
8	Vet ikke	176	13.4%
Sysmiss		12	

Warning: these figures indicate the number of cases found in the data file. They cannot be interpreted as summary statistics of the population of interest.

v083: Spm29 Hvor mange folkevalgte misbruke makt

Information	[Type= discrete] [Format=numeric] [Range= 1-8] [Missing=*]
Statistics [NW/ W]	[Valid=1320 /-] [Invalid=10 /-]
Pre-question	I spørsmål 26 - 39 er vi interessert i din mening om ulike forhold i din bostedskommune.
Literal question	Når du tenker på situasjonen i din kommune, hvor mange av de folkevalgte tror du misbraker sin makt til personlig fordel?
Post-question	Kun ett kryss mulig

Value	Label	Cases	Percentage
1	Ingen	68	5.2%
2	Kun et lite mindretall	800	60.6%
3	Nokså mange	209	15.8%
4	De aller fleste	51	3.9%
5	Samtlige	10	0.8%
8	Vet ikke	182	13.8%
Sysmiss		10	

Warning: these figures indicate the number of cases found in the data file. They cannot be interpreted as summary statistics of the population of interest.

v084: Spm30 Kommunepolitikk så innviklet at ikke forstår

Information	[Type= discrete] [Format=numeric] [Range= 1-8] [Missing=*]
Statistics [NW/ W]	[Valid=1322 /-] [Invalid=8 /-]
Pre-question	I spørsmål 26 - 39 er vi interessert i din mening om ulike forhold i din bostedskommune.
Literal question	I hvilken grad er du enig eller uenig i følgende påstand? "Kommunepolitikken her i kommunen er ofte så innviklet at folk som meg ikke klarer å forstå hva den dreier seg om."
Post-question	Kun ett kryss mulig

Value	Label	Cases	Percentage
1	Helt enig	65	4.9%
2	Nokså enig	241	18.2%
3	Verken enig eller uenig	338	25.6%
4	Nokså uenig	401	30.3%
5	Helt uenig	207	15.7%
8	Vet ikke	70	5.3%
Sysmiss		8	

Warning: these figures indicate the number of cases found in the data file. They cannot be interpreted as summary statistics of the population of interest.

v085: Spm31 Hvor tilfreds med info om kommunens virksomhet

Information	[Type= discrete] [Format=numeric] [Range= 1-8] [Missing=*]
Statistics [NW/ W]	[Valid=1324 /-] [Invalid=6 /-]

# v085: Spm31 Hvor tilfreds med info om kommunens virksomhet			
Pre-question	I spørsmål 26 - 39 er vi interessert i din mening om ulike forhold i din bostedskommune.		
Literat question	Alt tatt i betraktning, hvor tilfreds er du med hva myndighetene i din kommune gjør for å informere innbyggerne om kommunens virksomhet (f.eks. gjennom nyhetsbrev, internett, folkemøter og lignende)?		
Post-question	Kun ett kryss mulig		
Value	Label	Cases	Percentage
1	Meget tilfreds	63	4.8%
2	Nokså tilfreds	636	48.0%
3	Lite tilfreds	426	32.2%
4	Ikke tilfreds i det hele tatt	76	5.7%
8	Vet ikke	123	9.3%
Sysmiss		6	
<i>Warning: these figures indicate the number of cases found in the data file. They cannot be interpreted as summary statistics of the population of interest.</i>			
# v086: Spm32 Endring i info om kommunens virksomhet			
Information	[Type= discrete] [Format=numeric] [Range= 1-8] [Missing=*]		
Statistics [NW/ W]	[Valid=1322 /-] [Invalid=8 /-]		
Pre-question	I spørsmål 26 - 39 er vi interessert i din mening om ulike forhold i din bostedskommune.		
Literat question	Mener du at det som din kommune gjør for å informere innbyggerne om kommunens virksomhet i løpet av de siste fire årene har blitt bedre, dårligere eller er det stort sett uendret?		
Post-question	Kun ett kryss mulig		
Value	Label	Cases	Percentage
1	Bedre	252	19.1%
2	Dårligere	61	4.6%
3	Stort sett uendret	823	62.3%
8	Vet ikke	186	14.1%
Sysmiss		8	
<i>Warning: these figures indicate the number of cases found in the data file. They cannot be interpreted as summary statistics of the population of interest.</i>			
# v087: Spm33 Ressurser på info om kommunens virksomhet			
Information	[Type= discrete] [Format=numeric] [Range= 1-8] [Missing=*]		
Statistics [NW/ W]	[Valid=1314 /-] [Invalid=16 /-]		
Pre-question	I spørsmål 26 - 39 er vi interessert i din mening om ulike forhold i din bostedskommune.		
Literat question	Ifølge din oppfatning bør din kommune bruke mer, mindre eller omtrent de samme ressursene som i dag for å informere innbyggerne om kommunens virksomhet?		
Post-question	Kun ett kryss mulig		
Value	Label	Cases	Percentage
1	Mer	586	44.6%
2	Mindre	22	1.7%
3	Omtrent som i dag	562	42.8%
8	Vet ikke	144	11.0%
Sysmiss		16	
<i>Warning: these figures indicate the number of cases found in the data file. They cannot be interpreted as summary statistics of the population of interest.</i>			
# v088: Spm34a Viktig m. info: service og tjenestetilbud			
Information	[Type= discrete] [Format=numeric] [Range= 1-8] [Missing=*]		
Statistics [NW/ W]	[Valid=1316 /-] [Invalid=14 /-]		
Pre-question	I spørsmål 26 - 39 er vi interessert i din mening om ulike forhold i din bostedskommune.		

v088: Spm34a Viktig m. info: service og tjenestetilbud

Literal question Hvor viktig er det for deg personlig at kommunen informerer innbyggerne om følgende tre forhold (A til C nedenfor)? Angi din mening på en skala fra 1 ("Lite viktig") til 5 ("Svært viktig").

... A. Hvilket service- og tjenestetilbud kommunen har for sine innbyggere.

Post-question Kun ett kryss pr. linje

Value	Label	Cases	Percentage
1	Lite viktig	23	1.7%
2	2	27	2.1%
3	3	172	13.1%
4	4	340	25.8%
5	Svært viktig	725	55.1%
8	Vet ikke	29	2.2%
Sysmiss		14	

Warning: these figures indicate the number of cases found in the data file. They cannot be interpreted as summary statistics of the population of interest.

v089: Spm34b Viktig m. info: bruk av skattepenger

Information [Type= discrete] [Format=numeric] [Range= 1-8] [Missing=*]

Statistics [NW/ W] [Valid=1319 /-] [Invalid=11 /-]

Pre-question I spørsmål 26 - 39 er vi interessert i din mening om ulike forhold i din bostedskommune.

Literal question Hvor viktig er det for deg personlig at kommunen informerer innbyggerne om følgende tre forhold (A til C nedenfor)? Angi din mening på en skala fra 1 ("Lite viktig") til 5 ("Svært viktig").

... B. Hvordan kommunen bruker innbyggernes skattepenger.

Post-question Kun ett kryss pr. linje

Value	Label	Cases	Percentage
1	Lite viktig	16	1.2%
2	2	30	2.3%
3	3	138	10.5%
4	4	296	22.4%
5	Svært viktig	815	61.8%
8	Vet ikke	24	1.8%
Sysmiss		11	

Warning: these figures indicate the number of cases found in the data file. They cannot be interpreted as summary statistics of the population of interest.

v090: Spm34c Viktig m. info: hvordan påvirke beslutninger

Information [Type= discrete] [Format=numeric] [Range= 1-8] [Missing=*]

Statistics [NW/ W] [Valid=1315 /-] [Invalid=15 /-]

Pre-question I spørsmål 26 - 39 er vi interessert i din mening om ulike forhold i din bostedskommune.

Literal question Hvor viktig er det for deg personlig at kommunen informerer innbyggerne om følgende tre forhold (A til C nedenfor)? Angi din mening på en skala fra 1 ("Lite viktig") til 5 ("Svært viktig").

... C. Hvilke muligheter innbyggerne har for å påvirke kommunale beslutninger.

Post-question Kun ett kryss pr. linje

Value	Label	Cases	Percentage
1	Lite viktig	20	1.5%
2	2	36	2.7%
3	3	151	11.5%
4	4	330	25.1%

# v090: Spm34c Viktig m. info: hvordan påvirke beslutninger			
Value	Label	Cases	Percentage
5	Svært viktig	729	55.4%
8	Vet ikke	49	3.7%
Sysmiss		15	
<i>Warning: these figures indicate the number of cases found in the data file. They cannot be interpreted as summary statistics of the population of interest.</i>			
# v091: Spm35 Hvilken informasjon viktigst (av tre foregående)			
Information	[Type= discrete] [Format=numeric] [Range= 1-8] [Missing=*]		
Statistics [NW/ W]	[Valid=1313 /-] [Invalid=17 /-]		
Pre-question	I spørsmål 26 - 39 er vi interessert i din mening om ulike forhold i din bostedskommune.		
Literal question	Dersom du måtte velge, hvilket av disse tre (A, B eller C ovenfor) vil du si er viktigst?		
Post-question	Kun ett kryss mulig		
Value	Label	Cases	Percentage
1	A	485	36.9%
2	B	482	36.7%
3	C	286	21.8%
8	Vet ikke	60	4.6%
Sysmiss		17	
<i>Warning: these figures indicate the number of cases found in the data file. They cannot be interpreted as summary statistics of the population of interest.</i>			
# v092: Spm36a Viktig: lave egenand., skatter og avg.			
Information	[Type= discrete] [Format=numeric] [Range= 1-8] [Missing=*]		
Statistics [NW/ W]	[Valid=1310 /-] [Invalid=20 /-]		
Pre-question	I spørsmål 26 - 39 er vi interessert i din mening om ulike forhold i din bostedskommune.		
Literal question	Sett fra ditt ståsted, hvor viktig er følgende tre forhold for deg? ... A. At din kommune holder egenandeler, skatter og avgifter på et lavest mulig nivå.		
Post-question	Kun ett kryss pr. linje		
Value	Label	Cases	Percentage
1	Lite viktig	40	3.1%
2	2	81	6.2%
3	3	269	20.5%
4	4	363	27.7%
5	Svært viktig	545	41.6%
8	Vet ikke	12	0.9%
Sysmiss		20	
<i>Warning: these figures indicate the number of cases found in the data file. They cannot be interpreted as summary statistics of the population of interest.</i>			
# v093: Spm36b Viktig: komm. lydhør ovenfor innbyggere			
Information	[Type= discrete] [Format=numeric] [Range= 1-8] [Missing=*]		
Statistics [NW/ W]	[Valid=1310 /-] [Invalid=20 /-]		
Pre-question	I spørsmål 26 - 39 er vi interessert i din mening om ulike forhold i din bostedskommune.		
Literal question	Sett fra ditt ståsted, hvor viktig er følgende tre forhold for deg? ... B. At din kommune er lydhør i forhold til hva et flertall av innbyggerne mener.		
Post-question	Kun ett kryss pr. linje		

v093: Spm36b Viktig: komm. lydhør ovenfor innbyggere

Value	Label	Cases	Percentage
1	Lite viktig	5	0.4%
2	2	15	1.1%
3	3	110	8.4%
4	4	391	29.8%
5	Svært viktig	769	58.7%
8	Vet ikke	20	1.5%
Sysmiss		20	

Warning: these figures indicate the number of cases found in the data file. They cannot be interpreted as summary statistics of the population of interest.

v094: Spm36c Viktig: godt service- og tjenestetilbud

Information	[Type= discrete] [Format=numeric] [Range= 1-8] [Missing=*]
Statistics [NW/ W]	[Valid=1312 /-] [Invalid=18 /-]
Pre-question	I spørsmål 26 - 39 er vi interessert i din mening om ulike forhold i din bostedskommune.
Literat question	Sett fra ditt ståsted, hvor viktig er følgende tre forhold for deg? ... C. At din kommune har et godt service- og tjenestetilbud.
Post-question	Kun ett kryss pr. linje

Value	Label	Cases	Percentage
1	Lite viktig	5	0.4%
2	2	15	1.1%
3	3	76	5.8%
4	4	345	26.3%
5	Svært viktig	865	65.9%
8	Vet ikke	6	0.5%
Sysmiss		18	

Warning: these figures indicate the number of cases found in the data file. They cannot be interpreted as summary statistics of the population of interest.

v095: Spm37 Hva ved kommunen er viktigst (av tre foregående)

Information	[Type= discrete] [Format=numeric] [Range= 1-8] [Missing=*]
Statistics [NW/ W]	[Valid=1309 /-] [Invalid=21 /-]
Pre-question	I spørsmål 26 - 39 er vi interessert i din mening om ulike forhold i din bostedskommune.
Literat question	Dersom du måtte velge, hvilket av disse tre (A, B eller C ovenfor) vil du si er viktigst?
Post-question	Kun ett kryss mulig

Value	Label	Cases	Percentage
1	A	336	25.7%
2	B	374	28.6%
3	C	561	42.9%
8	Vet ikke	38	2.9%
Sysmiss		21	

Warning: these figures indicate the number of cases found in the data file. They cannot be interpreted as summary statistics of the population of interest.

v096: Spm38a Viktig i forhold til komm.: påvirke avgjørelser

Information	[Type= discrete] [Format=numeric] [Range= 1-8] [Missing=*]
Statistics [NW/ W]	[Valid=1295 /-] [Invalid=35 /-]
Pre-question	I spørsmål 26 - 39 er vi interessert i din mening om ulike forhold i din bostedskommune.
Literat question	Når du tenker på ditt forhold til kommunen du bor i, hvor viktig er følgende tre forhold for deg?

v096: Spm38a Viktig i forhold til komm.: påvirke avgjørelser

... A. Å kunne påvirke avgjørelser som er viktige for deg.

Post-question Kun ett kryss pr. linje

Value	Label	Cases	Percentage
1	Lite viktig	24	1.9%
2	2	54	4.2%
3	3	237	18.3%
4	4	451	34.8%
5	Svært viktig	499	38.5%
8	Vet ikke	30	2.3%
Sysmiss		35	

*Warning: these figures indicate the number of cases found in the data file. They cannot be interpreted as summary statistics of the population of interest.***# v097: Spm38b Viktig i forhold til komm.: tjenestetilb. tilpasset behov i husstand****Information** [Type= discrete] [Format=numeric] [Range= 1-8] [Missing=*]**Statistics [NW/ W]** [Valid=1297 /-] [Invalid=33 /-]**Pre-question** I spørsmål 26 - 39 er vi interessert i din mening om ulike forhold i din bostedskommune.**Literal question** Når du tenker på ditt forhold til kommunen du bor i, hvor viktig er følgende tre forhold for deg?

... B. At det er et tjenestetilbud som er tilpasset behovene i din husstand.

Post-question Kun ett kryss pr. linje

Value	Label	Cases	Percentage
1	Lite viktig	21	1.6%
2	2	42	3.2%
3	3	157	12.1%
4	4	464	35.8%
5	Svært viktig	594	45.8%
8	Vet ikke	19	1.5%
Sysmiss		33	

*Warning: these figures indicate the number of cases found in the data file. They cannot be interpreted as summary statistics of the population of interest.***# v098: Spm38c Viktig i forhold til komm.: hvor mye må betale****Information** [Type= discrete] [Format=numeric] [Range= 1-8] [Missing=*]**Statistics [NW/ W]** [Valid=1309 /-] [Invalid=21 /-]**Pre-question** I spørsmål 26 - 39 er vi interessert i din mening om ulike forhold i din bostedskommune.**Literal question** Når du tenker på ditt forhold til kommunen du bor i, hvor viktig er følgende tre forhold for deg?

... C. Hvor mye du må betale i skatter, avgifter og egenandeler.

Post-question Kun ett kryss pr. linje

Value	Label	Cases	Percentage
1	Lite viktig	22	1.7%
2	2	73	5.6%
3	3	243	18.6%
4	4	395	30.2%
5	Svært viktig	561	42.9%
8	Vet ikke	15	1.1%
Sysmiss		21	

# v098: Spm38c Viktig i forhold til komm.: hvor mye må betale			
<i>Warning: these figures indicate the number of cases found in the data file. They cannot be interpreted as summary statistics of the population of interest.</i>			
# v099: Spm39 Hva er viktigst i forh. til komm. (av tre foregående)			
Information	[Type= discrete] [Format=numeric] [Range= 1-8] [Missing=*]		
Statistics [NW/ W]	[Valid=1310 /-] [Invalid=20 /-]		
Pre-question	I spørsmål 26 - 39 er vi interessert i din mening om ulike forhold i din bostedskommune.		
Literal question	Dersom du måtte velge, hvilket av disse tre (A, B eller C ovenfor) vil du si er viktigst?		
Post-question	Kun ett kryss mulig		
Value	Label	Cases	Percentage
1	A	278	21.2%
2	B	524	40.0%
3	C	447	34.1%
8	Vet ikke	61	4.7%
Sysmiss		20	
<i>Warning: these figures indicate the number of cases found in the data file. They cannot be interpreted as summary statistics of the population of interest.</i>			
# v100: Spm40 Inntektsgivende arbeid			
Information	[Type= discrete] [Format=numeric] [Range= 1-4] [Missing=*]		
Statistics [NW/ W]	[Valid=1323 /-] [Invalid=7 /-]		
Literal question	Har du, eller har du tidligere hatt, inntektsgivende arbeid?		
Post-question	<p>Vi er interessert i alt arbeid, selv om det bare dreier seg om noen få timer pr. uke. Sykemelding, permisjon og arbeid som familiemedlem uten fast avtalt lønn, regnes som inntektsgivende arbeid.</p> <p>Kun ett kryss mulig</p> <p>1 - Svar på spørsmål 41-48 2 - Svar på spørsmål 41-48 3 - Svar på spørsmål 41-48 4 - Gå til spørsmål 49</p>		
Value	Label	Cases	Percentage
1	Ja, jeg har inntektsgivende arbeid nå	896	67.7%
2	Ja, men midlert borte pga perm, sykd e.l	69	5.2%
3	Ja, har hatt inntektsgiv arb tidligere	317	24.0%
4	Nei	41	3.1%
Sysmiss		7	
<i>Warning: these figures indicate the number of cases found in the data file. They cannot be interpreted as summary statistics of the population of interest.</i>			

v101: Spm41 Selvstendig/ansatt/familiemedlem

Information	[Type= discrete] [Format=numeric] [Range= 1-4] [Missing=*]
Statistics [NW/ W]	[Valid=1243 /-] [Invalid=87 /-]
Pre-question	Spørsmål 41 - 48: Til dem som har inntektsgivende arbeid nå, eller har hatt inntektsgivende arbeid tidligere. Dersom du har/hadde flere jobber, gi svar om ditt hovedarbeidsforhold.
Literat question	Er/var du i ditt hovedyrke...
Post-question	Kun ett kryss mulig 1 - Svar på spørsmål 42 2 - Gå til spørsmål 43 3 - Gå til spørsmål 43 4 - Gå til spørsmål 43

Value	Label	Cases	Percentage
1	Selvstendig næringsdrivende med ansatte	67	5.4%
2	Selvstendig næringsdrivende uten ansatte	82	6.6%
3	Ansatt	1086	87.4%
4	Familiemedlem	8	0.6%
Sysmiss		87	

Warning: these figures indicate the number of cases found in the data file. They cannot be interpreted as summary statistics of the population of interest.

v102: Spm42 Antall ansatte, hvis selvstendig m/ansatte, nåværende/siste hovedyrke

Information	[Type= discrete] [Format=numeric] [Range= 1-90] [Missing=*]
Statistics [NW/ W]	[Valid=64 /-] [Invalid=1266 /-]
Pre-question	Spørsmål 41 - 48: Til dem som har inntektsgivende arbeid nå, eller har hatt inntektsgivende arbeid tidligere. Dersom du har/hadde flere jobber, gi svar om ditt hovedarbeidsforhold.
Literat question	Hvis du er/var selvstendig næringsdrivende med ansatte, hvor mange ansatte har/hadde du?
Post-question	Noter antall ansatte. Kun ett tall pr. rute

Value	Label	Cases	Percentage
1		16	25.0%
2		10	15.6%
3		6	9.4%
4		4	6.2%
5		2	3.1%
6		4	6.2%
7		2	3.1%
8		7	10.9%
9		1	1.6%
10		1	1.6%
12		3	4.7%
15		1	1.6%
17		1	1.6%
20		2	3.1%
25		1	1.6%
28		1	1.6%
30		1	1.6%
90		1	1.6%

v102: Spm42 Antall ansatte, hvis selvstendig m/ansatte, nåværende/siste hovedyrke

Value	Label	Cases	Percentage
Sysmiss		1266	

Warning: these figures indicate the number of cases found in the data file. They cannot be interpreted as summary statistics of the population of interest.

v103: Spm43 ISCO-88(COM).Standard for yrk.klass.1998.NOS C 521, nåvær./siste hov.yrk

Information	[Type= continuous] [Format=numeric] [Range= 0-9996] [Missing=*]
Statistics [NW/ W]	[Valid=1256 /-] [Invalid=74 /-]
Definition	Rekodet variabel i henhold til ISCO-88(COM).Standard for yrk.klass.1998.NOS C 521,
Pre-question	Spørsmål 41 - 48: Til dem som har inntektsgivende arbeid nå, eller har hatt inntektsgivende arbeid tidligere. Dersom du har/hadde flere jobber, gi svar om ditt hovedarbeidsforhold.
Literal question	Hvilken yrkestittel har/hadde du (hovedyrke)? Notér: Kan du kort beskrive dine arbeidsoppgaver? Vennligst beskriv så presist som mulig.

Value	Label	Cases	Percentage
0	Uaktuell	51	4.1%
110	Militære yrker	0	
111	Menige	0	
112	Befal I	7	0.6%
113	Befal II	0	
1000	Administrative ledere og politikere	0	
1110	Politikere	1	0.1%
1120	Toppledere i offentlig administrasjon	0	
1141	Ledere i partipolitiske organisasjoner	0	
1142	Ledere arb.giv./arb.tak.org og øk.int.org	0	
1143	Ledere i humanitære org. og andre int.org	1	0.1%
1200	Ledere i store og mellomstore bedr. og i off.adm.	0	
1210	Administrerende direktører	23	1.8%
1220	Prod.dir., ikke-spes. næringsomr.	14	1.1%
1221	Prod.direktører innen jordbr, skogbr og fiske	0	
1222	Prod.dir., olje- og gassutv., brgv.dr., ind., kraft-og vannf	9	0.7%
1223	Prod.dir., bygge- og anleggsvirk.	1	0.1%
1224	Prod.dir., varehandel, hotell- og rest.virk. mv	3	0.2%
1225	Prod.dir., transport og kommunikasjon	3	0.2%
1226	Prod.dir., fin. tjenesteyting, eiendomsdrift osv	1	0.1%
1227	Prod.dir., offentlig administrasjon	10	0.8%
1228	Prod.dir., underv., helse- og sos.tj.	23	1.8%
1229	Prod.dir., andre sos. og pers. tj.	0	
1231	Finans-, økonomi- og adm.dir.	6	0.5%
1232	Personaldirektører	1	0.1%
1233	Salgsdirektører	7	0.6%
1234	Markeds- og informasjons direktører	2	0.2%
1235	Innkjøps- og distribusjonsdirektører	2	0.2%
1236	IT-direktører	2	0.2%
1237	Forskningsdirektører	5	0.4%
1239	Andre spesialdirektører	3	0.2%
1310	Ledere innen ikke-spes.næringsomr.	25	2.0%
1311	Ledere, jordbruk, skogbruk og fiske	1	0.1%

v103: Spm43 ISCO-88(COM).Standard for yrk.klass.1998.NOS C 521, nåvær./siste hov.yrk

Value	Label	Cases	Percentage
1312	Ledere, bergverksdr., ind., kraft- og vannfors.	3	0.2%
1313	Ledere, bygge- og anleggs virksomhet	15	1.2%
1314	Ledere, varehandel mv.	20	1.6%
1315	Ledere, hotell- og restau rantvirksomhet	1	0.1%
1316	Ledere, transport og kommunikasjon	5	0.4%
1317	Ledere, finansiell tj.yt., eiendomsdrift osv.	3	0.2%
1318	Ledere, renov., pers. tj.yt. og arb. for priv.husholdn.	4	0.3%
1319	Andre ledere	4	0.3%
1320	Disponent	0	
2000	Akademiske yrker	2	0.2%
2100	Realister, sivilingeniører m.fl.	1	0.1%
2111	Fysikere og astronomer	0	
2112	Meteorologer	0	
2113	Kjemikere	0	
2114	Geologer og geofysikere	1	0.1%
2121	Matematikere og tilsvarende yrker	0	
2122	Statistikere	1	0.1%
2130	Systemutviklere og program merere	11	0.9%
2140	Sivilarkitekter,siviling. og tilsv. yrker	2	0.2%
2141	Sivilarkitekter, by- og trafikk planleggere	7	0.6%
2142	Sivilingeniører (bygg og anlegg)	5	0.4%
2143	Sivilingeniører (elkraftteknikk)	0	
2144	Sivilingeniører (elektronikk og telekomm.)	6	0.5%
2145	Sivilingeniører (maskin- og marinteknikk)	1	0.1%
2146	Sivilingeniører (kjemi)	0	
2147	Sivilingeniører (geofag, petr.tekn., metallurgi o.l.)	1	0.1%
2148	Landmålere, jordskifte kandidater o.l.	0	
2149	Andre sivilingeniører og tilsvaren de yrker	2	0.2%
2211	Biologer, botanikere, zoologer og tilsv.yrk	0	
2212	Sivilagronomer og tilsvarende yrker	1	0.1%
2221	Leger	5	0.4%
2222	Tannleger	1	0.1%
2223	Veterinærer	2	0.2%
2224	Farmasøyter	1	0.1%
2225	Ernæringsfysiologer	0	
2230	Spesialsykepleiere og jordmødre	15	1.2%
2300	Undervisn.yrk. som krever min 4 års univ.- el høysk.utd.	0	
2310	Universitets- og høyskolelektorer/-lærere	10	0.8%
2320	Lektorer og adjunker i videre gående skole	22	1.8%
2340	Spesiallærere/spesialpedagoger	3	0.2%
2351	Spesialister i utdanningsmetodikk	0	
2352	Studieinspektører o.l.	8	0.6%
2359	Andre lærere m/min 4 års univ- el høysk.utd.	0	
2410	Øk.,samf.vit.sk.,jur.,tekn.,nat.vit.sk.,planl. og utred.	0	
2411	Øk. og samf.vit.sk. planl. og utred.	7	0.6%

v103: Spm43 ISCO-88(COM).Standard for yrk.klass.1998.NOS C 521, nåvær./siste hov.yrk

Value	Label	Cases	Percentage
2412	Juridisk planlegging og utredning	1	0.1%
2413	Tekn. og nat.vit.sk. planl. og utred.	2	0.2%
2419	Andre yrker innen off. administrasjon	10	0.8%
2500	Andre akademiske yrker	2	0.2%
2510	Regnskaps-, personal- og rådgivningsyrker	0	
2511	Statsautoriserte revisorer	6	0.5%
2512	Personal- og organisasjonskonsulenter	6	0.5%
2519	Markedsanalytikere og andre forretn.yrker	2	0.2%
2520	Juridiske yrker	0	
2521	Advokater	5	0.4%
2522	Domstolsjurister	0	
2523	Jurister innen politi og påtalemyndighet	0	
2531	Arkivarer og konservatorer	0	
2532	Universitetsbibliotekarere	0	
2541	Sosial- og siviløkonomer	3	0.2%
2542	Sosiol., sosialantr., samfunnsgeogr. og statsvit.	0	
2543	Historikere, arkeologer og filosofer	0	
2544	Språkforskere, oversettere og tolker	2	0.2%
2545	Psykologer	3	0.2%
2551	Forfattere og andre skribenter	2	0.2%
2552	Skulptører, kunstmalere og billedkunstnere	1	0.1%
2553	Dirigenter, komponister, musikere og sangere	0	
2554	Koreografer og dansere	1	0.1%
2555	Skuespillere og regissører	1	0.1%
2560	Geistlige yrker	1	0.1%
3100	Ingeniører, teknikere m.fl.	2	0.2%
3110	Ingeniører og teknikere	4	0.3%
3111	Bygningsingeniører og teknikere	8	0.6%
3112	Elkraftingeniører og -teknikere	1	0.1%
3113	Elektronikk- og telekomm.ing. og -teknikere	2	0.2%
3114	Maskiningeniører og -teknikere	1	0.1%
3115	Kjemiingeniører og -teknikere	0	
3116	Ing. og tekn.; petr., bergverk og metallurgi	4	0.3%
3119	Andre ingeniører og teknikere	3	0.2%
3120	Dataingeniører og -teknikere	13	1.0%
3131	Filmfotografer og innspillingsteknikere	2	0.2%
3132	Operatører av kringkastings- og telekomm.utstyr	1	0.1%
3139	Andre operatører av optisk og elektronisk utstyr	0	
3141	Skipsmaskinister	5	0.4%
3142	Dekksoffiserer og losere	4	0.3%
3143	Flygere	0	
3144	Flygeledere o.l.	0	
3151	Branninspektører	0	
3152	Sikkerhetsinspektører	3	0.2%
3200	Yrker innen biologi og helsevesen som krever 1-3 års høysk.u	0	

v103: Spm43 ISCO-88(COM).Standard for yrk.klass.1998.NOS C 521, nåvær./siste hov.yrk

Value	Label	Cases	Percentage
3211	Bioingeniører og -teknikere	2	0.2%
3212	Agroteknikere	0	
3213	Skogingeniører, skogkonsulenter o.l.	0	
3221	Radiografer og audiografer	1	0.1%
3222	Helse- og miljøinspektører	0	
3223	Kostholdskonsulenter	0	
3224	Optikere	0	
3225	Tannpleiere	0	
3226	Fysioterapeuter, ergoterapeuter o.l.	9	0.7%
3227	Dyrepleiere	0	
3228	Reseptarer	1	0.1%
3229	Naturterapeuter	0	
3231	Sykepleiere	26	2.1%
3232	Vernepleiere	10	0.8%
3300	Undervisn.yrk som krever 1-3 års høysk.utd.	0	
3310	Grunnskolelærere	34	2.7%
3320	Førskolelærere	12	1.0%
3341	Yrkesfaglærere og faglærere i videreg.sk.	2	0.2%
3349	Andre yrker, undervisning og pedagogisk arb	2	0.2%
3400	Lav.saksb.in.adm./forretn.fag.yrk.sosarb/underholdn	1	0.1%
3410	Funksjonærer innen finansvesen og salg	2	0.2%
3411	Finansmeglere	3	0.2%
3412	Forsikringskonsulenter	4	0.3%
3413	Eiendomsmeglere og -forvaltere	4	0.3%
3414	Reisekonsulenter	2	0.2%
3415	Tekniske og kommersielle salgsrepresentanter	13	1.0%
3416	Innkjøpere	1	0.1%
3417	Takstmenn, takstinspektører og auksjonarier	0	
3418	Kundebehandlere (banktjenester)	13	1.0%
3419	Markedsførings- og reklamekonsulenter	4	0.3%
3421	Handels- og skipsmeglere	0	
3422	Speditører og befraktere	0	
3423	Kunde-/ personalkonsulenter (vikarbyrå)	1	0.1%
3429	Andre forretningsmeglere	1	0.1%
3431	Funksjonærer innen administrasjon	3	0.2%
3432	Revisorer(ikke statsautoriserte) og regnsk.før.	10	0.8%
3433	Husøkonomer	0	
3440	Lavere saksbehandlere innen offentlig administrasjon	8	0.6%
3441	Tollfunksjonærer	0	
3442	Lavere saksbehandlere ved ligningskontor	1	0.1%
3443	Lavere saksbehandlere ved trygdekontor	3	0.2%
3444	Lavere saksbehandlere ved arbeidskontor	1	0.1%
3449	Andre lavere saksbehandlere, off. administrasjon	8	0.6%
3450	Polititjenestemenn	7	0.6%
3460	Sosionomer, barneverns pedagoger o.l.	9	0.7%

v103: Spm43 ISCO-88(COM).Standard for yrk.klass.1998.NOS C 521, nåvær./siste hov.yrk

Value	Label	Cases	Percentage
3471	Dekoratører, designere og reklametegnere	4	0.3%
3472	Sangere og musikere i underholdningsbransjen	0	
3473	Klovner, tryllekunstnere, akrobater o.l.	0	
3474	Inspisienter mfl.	0	
3475	Idrettsutøvere og -trenere	1	0.1%
3480	Religiøse yrker	0	
3491	Informasjonsmedarbeidere og journalister	2	0.2%
3492	Programsekretærer og programmedarbeidere	0	
3493	Bibliotekarer	2	0.2%
4000	Kontor- og kundeserviceyrker	0	
4111	Stenografer, referenter o.l.	0	
4112	Dataregistrere (puncheoperatører)	2	0.2%
4113	Sekretærer	15	1.2%
4114	Kontomedarbeidere	15	1.2%
4121	Økonomimedarbeidere og revisjonsassistenter	10	0.8%
4129	Andre tallbehandlere	0	
4131	Lagermedarbeidere og materialforvaltere	13	1.0%
4132	Logistikere	1	0.1%
4133	Transportfunksjonærer	2	0.2%
4141	Bibliotek- og arkivmedarbeidere	3	0.2%
4142	Postbud og -sorterere	9	0.7%
4200	Kundeserviceyrker	0	
4211	Billettører og billettselgere	0	
4212	Post- og bankkasserere	5	0.4%
4213	Bingoverter o.l.	0	
4214	Pantelånere	0	
4215	Inkassomedarbeidere	0	
4220	Reisebyrå-, resepsjons-, sentralbordmedarbeidere o.l.	0	
4221	Reisebyråmedarbeidere o.l.	0	
4222	Resepsjonister og opplysnings medarbeidere	10	0.8%
4223	Sentralbordoperatører	1	0.1%
5000	Salgs-, service- og omsorgsyrker	1	0.1%
5111	Verter/vertinner på fly, skip og tog	1	0.1%
5112	Konduktører og billettører(ombord i transportmidler)	3	0.2%
5113	Reiseledere og guider	1	0.1%
5121	Internatledere o.l.	0	
5122	Kokker	14	1.1%
5123	Hovmestere, servitører og barkeepere	9	0.7%
5130	Pleie- og omsorgspersonale	0	
5131	Barne- og ungdomsarbeidere o.l.	25	2.0%
5132	Omsorgsarbeidere og hjelpe pleiere	49	3.9%
5133	Hjemmehjelpere	6	0.5%
5134	Tannlegesekretærer	1	0.1%
5135	Legesekretærer	3	0.2%
5136	Dagmammaer, praktikanter o.l.	6	0.5%

v103: Spm43 ISCO-88(COM).Standard for yrk.klass.1998.NOS C 521, nåvær./siste hov.yrk

Value	Label	Cases	Percentage
5137	Apotekteknikere	2	0.2%
5139	Annet pleie- og omsorgspersonale	17	1.4%
5141	Frisører, kosmetologer o.l.	5	0.4%
5142	Begravelsesbyrå- og krematorie arbeidere	0	
5143	Slankeverter, solstudioverter o.l.	0	
5149	Andre yrker innen personlig tjenesteyting	0	
5160	Rednings- og vaktyrker	1	0.1%
5161	Brannkonstabler o.l.	2	0.2%
5162	Fengselsbetjenter	3	0.2%
5163	Vaktmestere o.l.	8	0.6%
5164	Vektene o.l.	3	0.2%
5169	Annet sikkerhetspersonale	0	
5210	Mannekenger og andre modeller	0	
5220	Butikkmedarbeidere, selgere m.v.	2	0.2%
5221	Butikkmedarbeidere o.l.	74	5.9%
5222	Blomsterdekoratører	1	0.1%
5223	Dør- og telefonselgere	1	0.1%
5224	Selgere (engros)	3	0.2%
5225	Intervjuere	1	0.1%
6100	Yrker innen jordbruk, skogbruk og fiske	0	
6110	Korn, grønnsak, frukt, bærprod., gartneriarb.	0	
6111	Korn-, grønnsaks-, frukt- og bærprodusenter	3	0.2%
6112	Gartneriarbeidere	3	0.2%
6121	Melke- og husdyrprodusenter	19	1.5%
6122	Egg- og fjærfeprodusenter	0	
6129	Andre dyreoppdrettere og røktere	0	
6130	Plante- og husdyrprodusenter (kombinasjonsbruk)	16	1.3%
6210	Skogsarbeidere o.l.	2	0.2%
6310	Fiskeoppdrettere o.l.	0	
6411	Fiskere	5	0.4%
6412	Fangstfolk	0	
7000	Håndverkere o.l.	2	0.2%
7100	Steinfag-, bygnings- og anleggsarbeidere	0	
7110	Steinfagarbeidere, steinhoggere o.l.	1	0.1%
7120	Bygge- og anleggsarbeidere	0	
7121	Murere mfl.	3	0.2%
7122	Betong- og grunnarbeidere (bygg)	0	
7123	Jernbindere	0	
7124	Forskalingssnekkere	1	0.1%
7125	Tømrere	13	1.0%
7126	Vei- og anleggsarbeidere	3	0.2%
7127	Tunnel- og fjellarbeidere, sprengningsarb. o.l.	2	0.2%
7128	Stillasbyggere	1	0.1%
7129	Anleggsgartnere	1	0.1%
7131	Taktekkere	0	

v103: Spm43 ISCO-88(COM).Standard for yrk.klass.1998.NOS C 521, nåvær./siste hov.yrk

Value	Label	Cases	Percentage
7132	Isolatorer og kapslere	3	0.2%
7133	Glassarbeidere	0	
7134	Rørleggere og VVS-montører	2	0.2%
7141	Malere og byggtapetserere	3	0.2%
7142	Overflatebehandlere og lakkerere	4	0.3%
7143	Sandblåsere o.l.	0	
7144	Feiere	0	
7200	Metall- og maskinarbeidere, elektrikere o.l	2	0.2%
7210	Støpere, sveisere, platearbeidere o.l.	0	
7211	Støpere	0	
7212	Sveisere	4	0.3%
7213	Kopper- og blikkenslagere	0	
7214	Platearbeidere	4	0.3%
7215	Riggere og spleisere	0	
7216	Dykkere	0	
7217	Bilskadereparatører	0	
7221	Smeder	1	0.1%
7222	Børsemakere, låsesmeder o.l.	0	
7230	Mekanikere	1	0.1%
7231	Bilmekanikere	4	0.3%
7232	Mekanikere innen flytekniske fag	1	0.1%
7233	Landbruks- og anleggsmaskin mekanikere	1	0.1%
7234	Motormekanikere	1	0.1%
7235	Automatikkmekanikere	2	0.2%
7236	Finmekanikere	0	
7237	Industrimekanikere	3	0.2%
7241	Elektrikere, elektronikere o.l.	12	1.0%
7242	Service- og telemontører	1	0.1%
7243	Automatikere, tavlemont., viklere og transformormont.	0	
7244	Energimontører	2	0.2%
7311	Instrumentmakere og -reparatører	0	
7312	Musikkinstrumentmakere og stemmere	0	
7313	Gull- og sølvsmeder, gravører o.l.	1	0.1%
7321	Keramikere og pottetakere	0	
7322	Glasshåndverkere	0	
7331	Kunsthåndverkere i tre o.l.	0	
7332	Kunsthåndverkere i tekstil, lær o.l.	0	
7341	Grafikere (førtrykk) o.l.	1	0.1%
7342	Fotografer	0	
7350	Tekniske tegnere	0	
7411	Slaktere, fiskehandlere o.l.	1	0.1%
7412	Bakere og konditorer	0	
7413	Prøvesmakere og kvalitetsbedømmere av mat og drikke	0	
7419	Andre håndverkere innen næringsmiddelprod.	0	
7421	Snekkere	5	0.4%

v103: Spm43 ISCO-88(COM).Standard for yrk.klass.1998.NOS C 521, nåvær./siste hov.yrk

Value	Label	Cases	Percentage
7422	Trebåtbyggere	0	
7423	Kurvmakere o.l.	0	
7430	Håndverkere i tekstil, bekledning mv.	0	
7431	Vevere, strikkere o.l. (innen hus flidsprod.)	2	0.2%
7432	Skreddere, kjole- og draktsyere, modister o.l.	0	
7433	Buntnmakere	0	
7434	Gradører	0	
7435	Parykkmakere	0	
7436	Møbeltapetserere o.l.	0	
7441	Skinnberedere og garvere	0	
7442	Skomakere	0	
7443	Taksidermister	0	
7450	Laboranter	2	0.2%
8000	Prosess- og maskinoperatører, transportarbeidere mv.	8	0.6%
8100	Prosessoperatører mv.	0	
8111	Bergfagarbeidere	0	
8112	Prosessoperatører (oppredning)	0	
8113	Operatører innen olje- og gassutvinning	4	0.3%
8114	Brønnserviceoperatører (olje- og gassutvinning)	1	0.1%
8120	Operatører innen stål- og annen metallvareproduksjon	0	
8121	Operatører innen metallurgisk prosessfag	0	
8122	Metallformere	1	0.1%
8131	Keramiske formere og dekoratører	0	
8132	Operatører innen glassproduksjon	1	0.1%
8139	Andre operatører innen glass- og keramikkproduksjon	1	0.1%
8141	Operatører, prod. og vid.fored. av trelastprod.	1	0.1%
8142	Operatører, treforedlings industri	1	0.1%
8143	Operatører, spon- og fiberplateproduksjon	0	
8151	Operatører ved olje- og naturgassraffineringsanlegg	0	
8159	Operatører, annen kjemisk prosessindustri	0	
8161	Energioperatører	0	
8162	Operatører ved forbr.-, kjøle- og vannrenseanlegg mv	0	
8200	Maskinop., prod. av metallvarer, betongprod. mv	1	0.1%
8211	Operatører, metallvare produksjon	1	0.1%
8212	Verktøymakere o.l.	0	
8213	Maskinarbeidere	1	0.1%
8214	Operatører, prod. av betongprodukter mv.	0	
8221	Operatører, prod. av hyg. og farm. prod.	0	
8222	Operatører, ammun.- og sprengst.prod.	0	
8223	Operatører, gummi produksjon	0	
8224	Operatører, plastfag og plastproduksjon	0	
8225	Operatører, maling- og lakkproduksjon	0	
8229	Operatører, annen kjemiskteknisk produksjon	0	
8251	Grafiske trykkere	2	0.2%
8252	Bokbindere	1	0.1%

v103: Spm43 ISCO-88(COM).Standard for yrk.klass.1998.NOS C 521, nåvær./siste hov.yrk

Value	Label	Cases	Percentage
8253	Operatører innen kartonasje	0	
8254	Fotolaboranter	0	
8261	Spinne- og nøstemaskinoperatører	0	
8262	Veve- og hekle/strikkemaskinoperatører o.l.	0	
8263	Industrisyere	0	
8264	Tekstiloperatører innen fiskeredskap	0	
8265	Tilskjærere	0	
8266	Operatører, farg., vask., rens. av tekstil	3	0.2%
8267	Operatører, prod. av sko, vesker mv.	1	0.1%
8269	Andre operatører innen tekstilprod. o.l.	0	
8270	Operatører innen næringsmiddelproduksjon	0	
8271	Fagarbeidere, bearbeiding av fisk og fiskeprod.	4	0.3%
8272	Operatører, bearb. av kjøtt og kjøttprod.	0	
8273	Operatører av maskiner for fremst. av meieriprod.	0	
8274	Operatører av møller for korn og krydder	1	0.1%
8275	Op. av mask. for fremst./bearb. av bakverk, korn- og sjokol.	0	
8276	Op. av mask. for bearb. av frukt, grønns. og nøtter	1	0.1%
8277	Bryggere og maskinop., fremst. av min.vann, øl og andre dr.v	1	0.1%
8279	Operatører, annen næringsmiddelprod.	0	
8281	Montører, produksjon av transportmidler	0	
8282	Op. og mont., prod. av elektronisk utst.	1	0.1%
8311	Lokomotivførere og lokomotivkontrollører	1	0.1%
8312	Skiftekonduktører	1	0.1%
8320	Motor- og sporvognførere	1	0.1%
8321	Bil-, drosje- og varebilførere	4	0.3%
8322	Buss- og sporvognførere	4	0.3%
8323	Lastebil- og vogtograførere	7	0.6%
8331	Anleggsmaskinførere	4	0.3%
8332	Kran- og heisførere o.l.	2	0.2%
8333	Truckførere	0	
8341	Dekksmannskap (skip)	3	0.2%
8342	Maskinmannskap (skip)	2	0.2%
9100	Hjelpearbeidere innen tjenesteyting	0	
9120	Forefallende arb. for privatpers. og -husholdn.	0	
9130	Rengj. og a. hush.yrker i bedrift/privat hh.	0	
9131	Rengjørings-/husarbeidspers. i privathusholdn.	0	
9132	Rengjøringspersonale i bedrifter o.l.	20	1.6%
9133	Kjøkken- og anretningsassistenter	10	0.8%
9141	Vinduspussere	0	
9142	Bilklargjørere	0	
9151	Bud o.l.	1	0.1%
9152	Vakter og dørvakter	1	0.1%
9153	Måleavlesere o.l.	0	
9160	Renovasjonsarbeidere o.l.	1	0.1%
9210	Hjelpearbeidere innen jordbruk, skogbruk og fiske	0	

v103: Spm43 ISCO-88(COM).Standard for yrk.klass.1998.NOS C 521, nåvæ./siste hov.yrk

Value	Label	Cases	Percentage
9300	Hjelpearbeidere innen bygg, anlegg, industri osv.	1	0.1%
9310	Hjelpearbeidere innen bygg, anlegg, vedlikehold o.l.	1	0.1%
9320	Hjelpearbeidere innen industri	7	0.6%
9330	Hjelpearbeidere innen lager og godshåndtering	4	0.3%
9996	Uoppgitt eller yrker som ikke kan identifiseres	0	

Warning: these figures indicate the number of cases found in the data file. They cannot be interpreted as summary statistics of the population of interest.

v104: Spm44 Arbeidstid vanligvis per uke, nåværende/siste hovedyrke

Information	[Type= continuous] [Format=numeric] [Range= 2-999] [Missing=*]
Statistics [NW/ W]	[Valid=1193 /-] [Invalid=137 /-] [Mean=40.23 /-] [StdDev=41.397 /-]
Pre-question	Spørsmål 41 - 48: Til dem som har inntektsgivende arbeid nå, eller har hatt inntektsgivende arbeid tidligere. Dersom du har/hadde flere jobber, gi svar om ditt hovedarbeidsforhold.
Literal question	Hvor mange timer arbeider/arbeidet du vanligvis pr. uke i ditt hovedyrke? Regn også med betalte overtidstimer og arbeid hjemme i forbindelse med hovedyrket.
Post-question	Timer pr. uke. Kun ett tall pr. rute.

v105: Spm45 Leder/ledet andre ansatte, nåværende/siste hovedyrke

Information	[Type= discrete] [Format=numeric] [Range= 1-2] [Missing=*]
Statistics [NW/ W]	[Valid=1232 /-] [Invalid=98 /-]
Pre-question	Spørsmål 41 - 48: Til dem som har inntektsgivende arbeid nå, eller har hatt inntektsgivende arbeid tidligere. Dersom du har/hadde flere jobber, gi svar om ditt hovedarbeidsforhold.
Literal question	Innebærer/innebar ditt ordinære arbeid å lede andre ansatte, eller bestemme hva slags arbeid de skal/skulle utføre?
Post-question	1 - Svar på spørsmål 46 2 - Gå til spørsmål 47

Value	Label	Cases	Percentage
1	Ja	408	33.1%
2	Nei	824	66.9%
Sysmiss		98	

Warning: these figures indicate the number of cases found in the data file. They cannot be interpreted as summary statistics of the population of interest.

v106: Spm46 Antall ansatte du leder/ledet, nåværende/siste hovedyrke

Information	[Type= continuous] [Format=numeric] [Range= 1-6600] [Missing=*]
Statistics [NW/ W]	[Valid=401 /-] [Invalid=929 /-] [Mean=40.753 /-] [StdDev=340.411 /-]
Pre-question	Spørsmål 41 - 48: Til dem som har inntektsgivende arbeid nå, eller har hatt inntektsgivende arbeid tidligere. Dersom du har/hadde flere jobber, gi svar om ditt hovedarbeidsforhold.
Literal question	Hvor mange ansatte er/var under din ledelse?
Post-question	Noter antall ansatte. Kun ett tall pr. rute.

v107: Spm47 Type virksomhet du arbeider/arbeidet i, nåværende/siste hovedyrke

Information	[Type= discrete] [Format=numeric] [Range= 1-6] [Missing=*]
Statistics [NW/ W]	[Valid=1230 /-] [Invalid=100 /-]
Pre-question	Spørsmål 41 - 48: Til dem som har inntektsgivende arbeid nå, eller har hatt inntektsgivende arbeid tidligere. Dersom du har/hadde flere jobber, gi svar om ditt hovedarbeidsforhold.

# v107: Spm47 Type virksomhet du arbeider/arbeidet i, nåværende/siste hovedyrke			
Literal question	Er virksomheten du arbeider/arbeidet i...		
Post-question	Kun ett kryss mulig		
Value	Label	Cases	Percentage
1	Privat firma	632	51.4%
2	Organisasjon, stiftelse	52	4.2%
3	Kommunal/fylkeskommunal virksomhet	291	23.7%
4	Statlig virksomhet	152	12.4%
5	Annen offentlig el halvoff. virksomhet	49	4.0%
6	Annet	54	4.4%
Sysmiss		100	
<i>Warning: these figures indicate the number of cases found in the data file. They cannot be interpreted as summary statistics of the population of interest.</i>			
# v108: Spm48 I hvilken grad kan/kunne planlegge og regulere eget arbeid			
Information	[Type= discrete] [Format=numeric] [Range= 1-8] [Missing=*]		
Statistics [NW/ W]	[Valid=1249 /-] [Invalid=81 /-]		
Pre-question	Spørsmål 41 - 48: Til dem som har inntektsgivende arbeid nå, eller har hatt inntektsgivende arbeid tidligere. Dersom du har/hadde flere jobber, gi svar om ditt hovedarbeidsforhold.		
Literal question	I hvilken grad vil du si at du selv kan/kunne planlegge og regulere ditt arbeid, vil du si ...		
Post-question	Kun ett kryss mulig		
Value	Label	Cases	Percentage
1	I høy grad	452	36.2%
2	I noen grad	503	40.3%
3	I liten grad	207	16.6%
4	Overhodet ikke	67	5.4%
8	Vet ikke	20	1.6%
Sysmiss		81	
<i>Warning: these figures indicate the number of cases found in the data file. They cannot be interpreted as summary statistics of the population of interest.</i>			
# v109: Spm49 Yrkesstatus/livsopphold			
Information	[Type= discrete] [Format=numeric] [Range= 1-7] [Missing=*]		
Statistics [NW/ W]	[Valid=1326 /-] [Invalid=4 /-]		
Pre-question	Spørsmål 49 - 54 besvares av alle.		
Literal question	Betrakter du deg for tiden hovedsakelig som:		
Post-question	Kun ett kryss mulig		
Value	Label	Cases	Percentage
1	Yrkesaktiv	830	62.6%
2	Skoleelev/student	105	7.9%
3	Alders- eller førtidspensjonist	213	16.1%
4	Trygdet/arbeidsufør	106	8.0%
5	Hjemmeværende med husarbeid/omsorg	31	2.3%
6	Arbeidsledig	22	1.7%
7	Annet	19	1.4%
Sysmiss		4	
<i>Warning: these figures indicate the number of cases found in the data file. They cannot be interpreted as summary statistics of the population of interest.</i>			

# v110: Spm50 Bostedtype			
Information	[Type= discrete] [Format=numeric] [Range= 1-5] [Missing=*]		
Statistics [NW/ W]	[Valid=1317 /-] [Invalid=13 /-]		
Pre-question	Spørsmål 49 - 54 besvares av alle.		
Literal question	Bor du i...		
Post-question	Kun ett kryss mulig		
Value	Label	Cases	Percentage
1	En stor by	322	24.4%
2	En forstad til el i utkanten av stor by	164	12.5%
3	En mindre by	291	22.1%
4	Et tettsted	288	21.9%
5	Et spredtbygd strøk	252	19.1%
Sysmiss		13	
<i>Warning: these figures indicate the number of cases found in the data file. They cannot be interpreted as summary statistics of the population of interest.</i>			
# v111: Spm51 Er/har vært medlem fag- eller yrkesorganisasjon			
Information	[Type= discrete] [Format=numeric] [Range= 1-3] [Missing=*]		
Statistics [NW/ W]	[Valid=1316 /-] [Invalid=14 /-]		
Pre-question	Spørsmål 49 - 54 besvares av alle.		
Literal question	Er du eller har du vært medlem av en fag- eller yrkesorganisasjon?		
Post-question	Kun ett kryss mulig		
Value	Label	Cases	Percentage
1	Ja, er medlem nå	651	49.5%
2	Ja, har vært medlem tidligere	310	23.6%
3	Nei, har aldri vært medlem	355	27.0%
Sysmiss		14	
<i>Warning: these figures indicate the number of cases found in the data file. They cannot be interpreted as summary statistics of the population of interest.</i>			
# v112: Spm52 Kjønn			
Information	[Type= discrete] [Format=numeric] [Range= 1-2] [Missing=*]		
Statistics [NW/ W]	[Valid=1330 /-] [Invalid=0 /-]		
Pre-question	Spørsmål 49 - 54 besvares av alle.		
Literal question	Er du...		
Value	Label	Cases	Percentage
1	Mann	633	47.6%
2	Kvinne	697	52.4%
<i>Warning: these figures indicate the number of cases found in the data file. They cannot be interpreted as summary statistics of the population of interest.</i>			
# v113: Spm53 Alder			
Information	[Type= continuous] [Format=numeric] [Range= 18-79] [Missing=*]		
Statistics [NW/ W]	[Valid=1330 /-] [Invalid=0 /-] [Mean=46.855 /-] [StdDev=15.66 /-]		
Pre-question	Spørsmål 49 - 54 besvares av alle.		
Literal question	Når er du født?		
Post-question	Noter årstall. Kun ett tall pr. rute.		

# v114: Aldersgrupper			
Information		[Type= discrete] [Format=numeric] [Range= 1-99999999] [Missing=*]	
Statistics [NW/ W]		[Valid=1330 /-] [Invalid=0 /-]	
Definition		Konstruert variabel med utgangspunkt i v113.	
Value	Label	Cases	Percentage
1	18-24 år	122	9.2%
2	25-34 år	201	15.1%
3	35-44 år	292	22.0%
4	45-54 år	268	20.2%
5	55-64 år	233	17.5%
6	65-79 år	214	16.1%
99999999	Ubesvart	0	
<i>Warning: these figures indicate the number of cases found in the data file. They cannot be interpreted as summary statistics of the population of interest.</i>			
# v115: Spm54 Sivilstatus			
Information		[Type= discrete] [Format=numeric] [Range= 1-6] [Missing=*]	
Statistics [NW/ W]		[Valid=1324 /-] [Invalid=6 /-]	
Pre-question		Spørsmål 49 - 54 besvares av alle.	
Literal question		Hva er din nåværende sivile status?	
Post-question		Kun ett kryss mulig 1 - Gå til spørsmål 56 2 - Svar på spørsmål 55 3 - Svar på spørsmål 55 4 - Svar på spørsmål 55 5 - Svar på spørsmål 55 6 - Gå til spørsmål 56	
Value	Label	Cases	Percentage
1	Gift	724	54.7%
2	Separert (men fortsatt gift)	18	1.4%
3	Skilt	140	10.6%
4	Enke, enkemann	56	4.2%
5	Ugift (aldri vært gift)	384	29.0%
6	Registrert partner (homofilt partnerskap)	2	0.2%
Sysmiss		6	
<i>Warning: these figures indicate the number of cases found in the data file. They cannot be interpreted as summary statistics of the population of interest.</i>			
# v116: Spm55 Bor sammen med partner			
Information		[Type= discrete] [Format=numeric] [Range= 1-2] [Missing=*]	
Statistics [NW/ W]		[Valid=592 /-] [Invalid=738 /-]	
Literal question		Bor du for tiden sammen med en partner?	
Post-question		Kun ett kryss mulig 1 - Svar på spørsmål 56-59 2 - Gå til spørsmål 60	
Value	Label	Cases	Percentage
1	Ja	217	36.7%
2	Nei	375	63.3%
Sysmiss		738	
<i>Warning: these figures indicate the number of cases found in the data file. They cannot be interpreted as summary statistics of the population of interest.</i>			

# v117: Spm56 Ektefelle/samboer inntektsgivende arbeid			
Information	[Type= discrete] [Format=numeric] [Range= 1-2] [Missing=*]		
Statistics [NW/ W]	[Valid=940 /-] [Invalid=390 /-]		
Literal question	Har din ektefelle/samboer inntektsgivende arbeid, eller har hun/han hatt inntektsgivende arbeid tidligere?		
Post-question	Kun ett kryss mulig 1 - Svar på spørsmål 57-58 2 - Gå til Spørsmål 59		
Value	Label	Cases	Percentage
1	Ja	887	94.4%
2	Nei	53	5.6%
Sysmiss		390	
<i>Warning: these figures indicate the number of cases found in the data file. They cannot be interpreted as summary statistics of the population of interest.</i>			
# v118: Spm57 Type virksomhet partner arbeidet i, nåværende/siste hovedyrke			
Information	[Type= discrete] [Format=numeric] [Range= 1-4] [Missing=*]		
Statistics [NW/ W]	[Valid=895 /-] [Invalid=435 /-]		
Literal question	I hvilken virksomhet arbeider/arbeidet din ektefelle/samboer (hovedyrke)?		
Post-question	Kun ett kryss mulig		
Value	Label	Cases	Percentage
1	I off. forvaltn. eller tjenesteyt.	300	33.5%
2	I et offentlig selskap	68	7.6%
3	I priv virksh, men ik selvst.næringsdriv	423	47.3%
4	Selvstendig næringsdrivende	104	11.6%
Sysmiss		435	
<i>Warning: these figures indicate the number of cases found in the data file. They cannot be interpreted as summary statistics of the population of interest.</i>			
# v119: Spm58 Ektefelle/samboer, ISCO-88(COM). Standard for yrk. klass. 1998. NOS C 521, hovedyrke			
Information	[Type= continuous] [Format=numeric] [Range= 0-9996] [Missing=*]		
Statistics [NW/ W]	[Valid=1264 /-] [Invalid=66 /-]		
Definition	Konstruert variabel. Rekodet med utgangspunkt ISCO-88(COM), standard for yrk. klass. 1998. NOS C 521.		
Literal question	Hvilken yrkestittel (hovedyrke) har/hadde din ektefelle/samboer? Notér.Kan du kort beskrive hennes/hans arbeidsoppgaver? Vennligst beskriv så presist som mulig.		
Value	Label	Cases	Percentage
0	Uaktuell	417	33.0%
110	Militære yrker	0	
111	Menige	1	0.1%
112	Befal I	3	0.2%
113	Befal II	0	
1000	Administrative ledere og politikere	1	0.1%
1110	Politikere	1	0.1%
1120	Toppledere i offentlig administrasjon	1	0.1%
1141	Ledere i partipolitiske organisasjoner	0	
1142	Ledere arb.giv./arb.tak.org og øk.int.org	1	0.1%
1143	Ledere i humanitære org. og andre int.org	1	0.1%
1200	Ledere i store og mellomstore bedr. og i off.adm.	0	
1210	Administrerende direktører	8	0.6%
1220	Prod.dir., ikke-spes. næringsomr.	5	0.4%

v119: Spm58 Ektefelle/samboer, ISCO-88(COM). Standard for yrk. klass. 1998. NOS C 521, hovedyrke

Value	Label	Cases	Percentage
1221	Prod.direktører innen jordbr, skogbr og fiske	0	
1222	Prod.dir., olje- og gassutv., brgv.dr., ind., kraft-og vannf	6	0.5%
1223	Prod.dir., bygge- og anleggsvirk.	3	0.2%
1224	Prod.dir., varehandel, hotell- og rest.virk. mv	2	0.2%
1225	Prod.dir., transport og kommunikasjon	3	0.2%
1226	Prod.dir., fin. tjenesteyting, eiendomsdrift osv	1	0.1%
1227	Prod.dir., offentlig administrasjon	12	0.9%
1228	Prod.dir., underv., helse- og sos.tj.	7	0.6%
1229	Prod.dir., andre sos. og pers. tj.	2	0.2%
1231	Finans-, økonomi- og adm.dir.	8	0.6%
1232	Personaldirektører	2	0.2%
1233	Salgsdirektører	1	0.1%
1234	Markeds- og informasjons direktører	4	0.3%
1235	Innkjøps- og distribusjonsdirektører	3	0.2%
1236	IT-direktører	1	0.1%
1237	Forskningsdirektører	0	
1239	Andre spesialdirektører	3	0.2%
1310	Ledere innen ikke-spes.næringsomr.	22	1.7%
1311	Ledere, jordbruk, skogbruk og fiske	0	
1312	Ledere, bergverksdr., ind., kraft- og vannfors.	1	0.1%
1313	Ledere, bygge- og anleggs virksomhet	5	0.4%
1314	Ledere, varehandel mv.	16	1.3%
1315	Ledere, hotell- og restau rantvirksomhet	2	0.2%
1316	Ledere, transport og kommunikasjon	7	0.6%
1317	Ledere, finansiell tj.yt., eiendomsdrift osv.	1	0.1%
1318	Ledere, renov., pers. tj.yt. og arb. for priv.husholdn.	2	0.2%
1319	Andre ledere	3	0.2%
1320	Disponent	0	
2000	Akademiske yrker	0	
2100	Realister, sivilingeniører m.fl.	4	0.3%
2111	Fysikere og astronomer	0	
2112	Meteorologer	0	
2113	Kjemikere	1	0.1%
2114	Geologer og geofysikere	3	0.2%
2121	Matematikere og tilsvarende yrker	0	
2122	Statistikere	0	
2130	Systemutviklere og program merere	12	0.9%
2140	Sivilarkitekter,siviling. og tilsv. yrker	0	
2141	Sivilarkitekter, by- og trafikk planleggere	2	0.2%
2142	Sivilingeniører (bygg og anlegg)	2	0.2%
2143	Sivilingeniører (elkraftteknikk)	0	
2144	Sivilingeniører (elektronikk og telekomm.)	3	0.2%
2145	Sivilingeniører (maskin- og marinteknikk)	1	0.1%
2146	Sivilingeniører (kjemi)	0	
2147	Sivilingeniører (geofag, petr.tekn., metallurgi o.l.)	2	0.2%

v119: Spm58 Ektefelle/samboer, ISCO-88(COM). Standard for yrk. klass. 1998. NOS C 521, hovedyrke

Value	Label	Cases	Percentage
2148	Landmålere, jordskifte kandidater o.l.	1	0.1%
2149	Andre sivilingeniører og tilsvarende yrker	1	0.1%
2211	Biologer, botanikere, zoologer og tilsv.yrk	2	0.2%
2212	Sivilagronomer og tilsvarende yrker	1	0.1%
2221	Leger	7	0.6%
2222	Tannleger	1	0.1%
2223	Veterinærer	1	0.1%
2224	Farmasøyer	0	
2225	Ernæringsfysiologer	1	0.1%
2230	Spesialsykepleiere og jordmødre	8	0.6%
2300	Undervisn.yrk. som krever min 4 års univ.- el høysk. utd.	0	
2310	Universitets- og høyskolelektorer/-lærere	7	0.6%
2320	Lektorer og adjunkter i videre gående skole	15	1.2%
2340	Spesiallærere/spesialpedagoger	3	0.2%
2351	Spesialister i utdanningsmetodikk	0	
2352	Studieinspektører o.l.	4	0.3%
2359	Andre lærere m/min 4 års univ- el høysk. utd.	0	
2410	Øk., samf. vit. sk., jur., tekn., nat. vit. sk., planl. og utred.	0	
2411	Øk. og samf. vit. sk. planl. og utred.	3	0.2%
2412	Juridisk planlegging og utredning	1	0.1%
2413	Tekn. og nat. vit. sk. planl. og utred.	2	0.2%
2419	Andre yrker innen off. administrasjon	5	0.4%
2500	Andre akademiske yrker	0	
2510	Regnskaps-, personal- og rådgivningsyrker	0	
2511	Statsautoriserte revisorer	1	0.1%
2512	Personal- og organisasjonskonsulenter	5	0.4%
2519	Markedsanalytikere og andre forretn.yrker	1	0.1%
2520	Juridiske yrker	0	
2521	Advokater	4	0.3%
2522	Domstolsjurister	0	
2523	Jurister innen politi og påtalemyndighet	0	
2531	Arkivarer og konservatorer	0	
2532	Universitetsbibliotekarere	0	
2541	Sosial- og siviløkonomer	1	0.1%
2542	Sosiol., sosialantr., samfunnsgeogr. og statsvit.	2	0.2%
2543	Historikere, arkeologer og filosofer	0	
2544	Språkforskere, oversettere og tolker	2	0.2%
2545	Psykologer	4	0.3%
2551	Forfattere og andre skribenter	1	0.1%
2552	Skulptører, kunstmålere og billedkunstnere	1	0.1%
2553	Dirigenter, komponister, musikere og sangere	1	0.1%
2554	Koreografer og dansere	0	
2555	Skuespillere og regissører	1	0.1%
2560	Geistlige yrker	0	
3100	Ingeniører, teknikere m.fl.	0	

v119: Spm58 Ektefelle/samboer, ISCO-88(COM). Standard for yrk. klass. 1998. NOS C 521, hovedyrke

Value	Label	Cases	Percentage
3110	Ingeniører og teknikere	2	0.2%
3111	Bygningsingeniører og teknikere	3	0.2%
3112	Elkraftingeniører og -teknikere	1	0.1%
3113	Elektronikk- og telekomm.ing. og -teknikere	2	0.2%
3114	Maskiningeniører og -teknikere	2	0.2%
3115	Kjemiingeniører og -teknikere	1	0.1%
3116	Ing. og tekn.; petr., bergverk og metallurgi	1	0.1%
3119	Andre ingeniører og teknikere	0	
3120	Dataingeniører og -teknikere	8	0.6%
3131	Filmfotografer og innspillingsteknikere	0	
3132	Operatører av kringkastings- og telekomm.utstyr	0	
3139	Andre operatører av optisk og elektronisk utstyr	0	
3141	Skipsmaskinister	3	0.2%
3142	Dekksoffiserer og loser	2	0.2%
3143	Flygere	3	0.2%
3144	Flygeledere o.l.	0	
3151	Branninspektører	0	
3152	Sikkerhetsinspektører	1	0.1%
3200	Yrker innen biologi og helsevesen som krever 1-3 års høysk.u	0	
3211	Bioingeniører og -teknikere	3	0.2%
3212	Agroteknikere	2	0.2%
3213	Skogingeniører, skogkonsulenter o.l.	1	0.1%
3221	Radiografer og audiografer	1	0.1%
3222	Helse- og miljøinspektører	0	
3223	Kostholdskonsulenter	0	
3224	Optikere	1	0.1%
3225	Tannpleiere	0	
3226	Fysioterapeuter, ergoterapeuter o.l.	5	0.4%
3227	Dyrepleiere	0	
3228	Reseptarer	0	
3229	Naturterapeuter	1	0.1%
3231	Sykepleiere	28	2.2%
3232	Vernepleiere	7	0.6%
3300	Undervisn.yrk som krever 1-3 års høysk.utd.	0	
3310	Grunnskolelærere	31	2.5%
3320	Førskolelærere	11	0.9%
3341	Yrkesfaglærere og faglærere i videreg.sk.	3	0.2%
3349	Andre yrker, undervisning og pedagogisk arb	3	0.2%
3400	Lav.saksb.in.adm./forretn.fag.yrk.sosarb/underholdn	0	
3410	Funksjonærer innen finansvesen og salg	0	
3411	Finansmeglere	0	
3412	Forsikringskonsulenter	1	0.1%
3413	Eiendomsmeglere og -forvaltere	5	0.4%
3414	Reisekonsulenter	0	
3415	Tekniske og kommersielle salgsrepresentanter	7	0.6%

v119: Spm58 Ektefelle/samboer, ISCO-88(COM). Standard for yrk. klass. 1998. NOS C 521, hovedyrke

Value	Label	Cases	Percentage
3416	Innkjøpere	4	0.3%
3417	Takstmenn, takstinspektører og auksjonarier	2	0.2%
3418	Kundebehandlere (banktjenester)	10	0.8%
3419	Markedsførings- og reklamekon sulenter	0	
3421	Handels- og skipsmeglere	0	
3422	Speditører og befraktere	0	
3423	Kunde-/ personalkonsulenter (vikarbyrå)	0	
3429	Andre forretningsmeglere	0	
3431	Funksjonærer innen administrasjon	1	0.1%
3432	Revisorer(ikke statsautoriserte) og regnsk.før.	12	0.9%
3433	Husøkonomer	0	
3440	Lavere saksbehandlere innen offentlig administrasjon	6	0.5%
3441	Tollfunksjonærer	0	
3442	Lavere saksbehandlere ved ligningskontor	0	
3443	Lavere saksbehandlere ved trygdekontor	2	0.2%
3444	Lavere saksbehandlere ved arbeidskontor	1	0.1%
3449	Andre lavere saksbehandlere, off. administrasjon	1	0.1%
3450	Polititjenestemenn	2	0.2%
3460	Sosionomer, barneverns pedagoger o.l.	12	0.9%
3471	Dekorører, designere og reklametegnere	2	0.2%
3472	Sangere og musikere i underholdningsbransjen	0	
3473	Klovner, tryllekunstnere, akrobater o.l.	0	
3474	Inspisienter mfl.	0	
3475	Idrettsutøvere og -trenere	1	0.1%
3480	Religiøse yrker	1	0.1%
3491	Informasjonsmedarbeidere og journalister	3	0.2%
3492	Programsekretærer og programmedarbeidere	0	
3493	Bibliotekarere	0	
4000	Kontor- og kundeserviceyrker	0	
4111	Stenografer, referenter o.l.	0	
4112	Dataregistrerere (puncheoperatører)	0	
4113	Sekretærer	10	0.8%
4114	Kontormedarbeidere	11	0.9%
4121	Økonomimedarbeidere og revisjonsassistenter	6	0.5%
4129	Andre tallbehandlere	0	
4131	Lagermedarbeidere og materialforvaltere	7	0.6%
4132	Logistikere	1	0.1%
4133	Transportfunksjonærer	2	0.2%
4141	Bibliotek- og arkivmedarbeidere	1	0.1%
4142	Postbud og -sorterere	6	0.5%
4200	Kundeserviceyrker	0	
4211	Billettører og billettselgere	0	
4212	Post- og bankkasserere	5	0.4%
4213	Bingoverter o.l.	0	
4214	Pantelånere	0	

v119: Spm58 Ektefelle/samboer, ISCO-88(COM). Standard for yrk. klass. 1998. NOS C 521, hovedyrke

Value	Label	Cases	Percentage
4215	Inkassomedarbeidere	0	
4220	Reisebyrå-, resepsjons-, sentralbordmedarbeidere o.l.	0	
4221	Reisebyråmedarbeidere o.l.	2	0.2%
4222	Resepsjonister og opplysnings medarbeidere	4	0.3%
4223	Sentralbordoperatører	0	
5000	Salgs-, service- og omsorgsykker	0	
5111	Verter/vertinner på fly, skip og tog	2	0.2%
5112	Konduktører og billettører(ombord i transportmidler)	1	0.1%
5113	Reiseledere og guider	0	
5121	Internatledere o.l.	0	
5122	Kokker	7	0.6%
5123	Hovmestere, servitører og barkeepere	3	0.2%
5130	Pleie- og omsorgspersonale	0	
5131	Barne- og ungdomsarbeidere o.l.	14	1.1%
5132	Omsorgsarbeidere og hjelpe pleiere	35	2.8%
5133	Hjemmehjelpere	2	0.2%
5134	Tannlegesekretærer	1	0.1%
5135	Legesekretærer	5	0.4%
5136	Dagmammaer, praktikanter o.l.	0	
5137	Apotekteknikere	2	0.2%
5139	Annet pleie- og omsorgspersonale	5	0.4%
5141	Frisører, kosmetologer o.l.	4	0.3%
5142	Begravelsesbyrå- og krematorie arbeidere	0	
5143	Slankeverter, solstudioverter o.l.	0	
5149	Andre yrker innen personlig tjenesteyting	0	
5160	Rednings- og vaktyrker	0	
5161	Brannkonstabler o.l.	0	
5162	Fengselsbetjenter	0	
5163	Vaktmestere o.l.	6	0.5%
5164	Vektene o.l.	1	0.1%
5169	Annet sikkerhetspersonale	1	0.1%
5210	Mannekenger og andre modeller	0	
5220	Butikkmedarbeidere, selgere m.v.	0	
5221	Butikkmedarbeidere o.l.	40	3.2%
5222	Blomsterdekoratører	0	
5223	Dør- og telefonselgere	2	0.2%
5224	Selgere (engros)	3	0.2%
5225	Intervjuere	1	0.1%
6100	Yrker innen jordbruk,skogbruk og fiske	0	
6110	Korn,grønnsak,frukt,bærprod.,gartneriarb.	0	
6111	Korn-, grønnsaks-, frukt- og bærprodusenter	2	0.2%
6112	Gartneriarbeidere	0	
6121	Melke- og husdyrprodusenter	13	1.0%
6122	Egg- og fjærfeprodusenter	0	
6129	Andre dyreoppdrettere og røktere	0	

v119: Spm58 Ektefelle/samboer, ISCO-88(COM). Standard for yrk. klass. 1998. NOS C 521, hovedyrke

Value	Label	Cases	Percentage
6130	Plante- og husdyrprodusenter (kombinasjonsbruk)	12	0.9%
6210	Skogsarbeidere o.l.	0	
6310	Fiskeoppdrettere o.l.	0	
6411	Fiskere	5	0.4%
6412	Fangstfolk	0	
7000	Håndverkere o.l	1	0.1%
7100	Steinfag-, bygnings- og anleggsarbeidere	0	
7110	Steinfagarbeidere, steinhoggere o.l.	0	
7120	Bygge- og anleggsarbeidere	0	
7121	Murere mfl.	0	
7122	Betong- og grunnarbeidere (bygg)	0	
7123	Jernbindere	0	
7124	Forskalingsnekkere	4	0.3%
7125	Tømrere	3	0.2%
7126	Vei- og anleggsarbeidere	6	0.5%
7127	Tunnel- og fjellarbeidere, sprengningsarb. o.l.	2	0.2%
7128	Stillasbyggere	0	
7129	Anleggsgartnere	3	0.2%
7131	Taktekkere	1	0.1%
7132	Isolatører og kapslere	0	
7133	Glassarbeidere	2	0.2%
7134	Rørleggere og VVS-montører	1	0.1%
7141	Malere og byggtapetserere	4	0.3%
7142	Overflatebehandlere og lakkerere	2	0.2%
7143	Sandblåsere o.l.	0	
7144	Feiere	0	
7200	Metall- og maskinarbeidere, elektrikere o.l	1	0.1%
7210	Støpere, sveisere, platearbeidere o.l.	0	
7211	Støpere	0	
7212	Sveisere	4	0.3%
7213	Kopper- og blikkenslagere	0	
7214	Platearbeidere	1	0.1%
7215	Riggere og spleisere	0	
7216	Dykkere	0	
7217	Bilskadereparatører	0	
7221	Smeder	0	
7222	Børsemakere, låsesmeder o.l.	0	
7230	Mekanikere	4	0.3%
7231	Bilmekanikere	2	0.2%
7232	Mekanikere innen flytekniske fag	3	0.2%
7233	Landbruks- og anleggsmaskin mekanikere	1	0.1%
7234	Motormekanikere	0	
7235	Automatikkmekanikere	0	
7236	Finmekanikere	0	
7237	Industrimekanikere	2	0.2%

v119: Spm58 Ektefelle/samboer, ISCO-88(COM). Standard for yrk. klass. 1998. NOS C 521, hovedyrke

Value	Label	Cases	Percentage
7241	Elektrikere, elektronikere o.l.	13	1.0%
7242	Service- og telemontører	4	0.3%
7243	Automatikere, tavlemont., viklere og transformormont.	0	
7244	Energimontører	1	0.1%
7311	Instrumentmakere og -reparatører	0	
7312	Musikkinstrumentmakere og stemmere	0	
7313	Gull- og sølvsmeder, gravører o.l.	1	0.1%
7321	Keramikere og pottemakere	0	
7322	Glasshåndverkere	0	
7331	Kunsthåndverkere i tre o.l.	0	
7332	Kunsthåndverkere i tekstil, lær o.l.	0	
7341	Grafikere (førtrykk) o.l.	1	0.1%
7342	Fotografer	0	
7350	Tekniske tegnere	2	0.2%
7411	Slaktere, fiskehandlere o.l.	2	0.2%
7412	Bakere og konditorer	0	
7413	Prøvesmakere og kvalitetsbedømmere av mat og drikke	0	
7419	Andre håndverkere innen næringsmiddelprod.	0	
7421	Snekkere	9	0.7%
7422	Trebåtbyggere	0	
7423	Kurvmakere o.l.	0	
7430	Håndverkere i tekstil, bekledning mv.	0	
7431	Vevere, strikkere o.l. (innen hus flidsprod.)	1	0.1%
7432	Skreddere, kjole- og draktsyere, modister o.l.	1	0.1%
7433	Buntnmakere	0	
7434	Gradører	0	
7435	Parykkmakere	0	
7436	Møbeltapetserere o.l.	0	
7441	Skinnberedere og garvere	0	
7442	Skomakere	0	
7443	Taksidermister	0	
7450	Laboranter	0	
8000	Prosess- og maskinoperatører, transportarbeidere mv.	5	0.4%
8100	Prosessoperatører mv.	1	0.1%
8111	Bergfagarbeidere	0	
8112	Prosessoperatører (oppredning)	0	
8113	Operatører innen olje- og gassutvinning	3	0.2%
8114	Brønnserviceoperatører (olje- og gassutvinning)	0	
8120	Operatører innen stål- og annen metallvareproduksjon	0	
8121	Operatører innen metallurgisk prosessfag	0	
8122	Metallformere	0	
8131	Keramiske formere og dekoratører	1	0.1%
8132	Operatører innen glassproduksjon	0	
8139	Andre operatører innen glass- og keramikkproduksjon	0	
8141	Operatører, prod. og vid.fored. av trelastprod.	4	0.3%

v119: Spm58 Ektefelle/samboer, ISCO-88(COM). Standard for yrk. klass. 1998. NOS C 521, hovedyrke

Value	Label	Cases	Percentage
8142	Operatører, treforedlings industri	1	0.1%
8143	Operatører, spon- og fiberplateproduksjon	0	
8151	Operatører ved olje- og naturgassraffineringsanlegg	0	
8159	Operatører, annen kjemisk prosessindustri	2	0.2%
8161	Energioperatører	1	0.1%
8162	Operatører ved forbr.-, kjøle- og vannrenseanlegg mv	1	0.1%
8200	Maskinop., prod. av metallvarer, betongprod. mv	1	0.1%
8211	Operatører, metallvare produksjon	2	0.2%
8212	Verktøymakere o.l.	0	
8213	Maskinarbeidere	0	
8214	Operatører, prod. av betongprodukter mv.	0	
8221	Operatører, prod. av hyg. og farm. prod.	0	
8222	Operatører, ammun.- og sprengst.prod.	0	
8223	Operatører, gummi produksjon	0	
8224	Operatører, plastfag og plastproduksjon	0	
8225	Operatører, maling- og lakkproduksjon	0	
8229	Operatører, annen kjemiskteknisk produksjon	0	
8251	Grafiske trykkere	3	0.2%
8252	Bokbindere	1	0.1%
8253	Operatører innen kartonasje	0	
8254	Fotolaboranter	0	
8261	Spinne- og nøstemaskinoperatører	0	
8262	Veve- og hekle/strikkemaskinoperatører o.l.	0	
8263	Industrisyere	1	0.1%
8264	Tekstiloperatører innen fiskeredskap	0	
8265	Tilskjærere	0	
8266	Operatører, farg., vask., rens. av tekstil	2	0.2%
8267	Operatører, prod. av sko, vesker mv.	0	
8269	Andre operatører innen tekstilprod. o.l.	0	
8270	Operatører innen næringsmiddelproduksjon	0	
8271	Fagarbeidere, bearbeiding av fisk og fiskeprod.	4	0.3%
8272	Operatører, bearb. av kjøtt og kjøttprod.	1	0.1%
8273	Operatører av maskiner for fremst. av meieriprod.	0	
8274	Operatører av møller for korn og krydder	0	
8275	Op. av mask. for fremst./bearb. av bakverk, korn- og sjokol.	0	
8276	Op. av mask. for bearb. av frukt, grønns. og nøtter	0	
8277	Bryggere og maskinop., fremst. av min.vann, øl og andre dr.v	1	0.1%
8279	Operatører, annen næringsmiddelprod.	2	0.2%
8281	Montører, produksjon av transportmidler	0	
8282	Op. og mont., prod. av elektronisk utst.	0	
8311	Lokomotivførere og lokomotivkontrollører	2	0.2%
8312	Skiftekonduktører	0	
8320	Motor- og sporvognførere	2	0.2%
8321	Bil-, drosje- og varebilførere	3	0.2%
8322	Buss- og sporvognførere	2	0.2%

v119: Spm58 Ektefelle/samboer, ISCO-88(COM). Standard for yrk. klass. 1998. NOS C 521, hovedyrke

Value	Label	Cases	Percentage
8323	Lastebil- og vogntogførere	7	0.6%
8331	Anleggsmaskinførere	2	0.2%
8332	Kran- og heisførere o.l.	0	
8333	Truckførere	1	0.1%
8341	Dekksmannskap (skip)	0	
8342	Maskinmannskap (skip)	0	
9100	Hjelpearbeidere innen tjenesteyting	0	
9120	Forefallende arb. for privatpers. og -husholdn.	0	
9130	Rengj. og a. hush.yrker i drift/privat hh.	1	0.1%
9131	Rengjørings-/husarbeidspers. i privathusholdn.	0	
9132	Rengjøringspersonale i bedrifter o.l.	22	1.7%
9133	Kjøkken- og anretningsassistenter	3	0.2%
9141	Vinduspussere	0	
9142	Bilklargjørere	0	
9151	Bud o.l.	0	
9152	Vakter og dørvakter	0	
9153	Måleavlesere o.l.	0	
9160	Renovasjonsarbeidere o.l.	2	0.2%
9210	Hjelpearbeidere innen jordbruk, skogbruk og fiske	0	
9300	Hjelpearbeidere innen bygg, anlegg, industri osv.	0	
9310	Hjelpearbeidere innen bygg, anlegg, vedlikehold o.l.	1	0.1%
9320	Hjelpearbeidere innen industri	3	0.2%
9330	Hjelpearbeidere innen lager og godshåndtering	0	
9996	Uoppgitt eller yrker som ikke kan identifiseres	0	

Warning: these figures indicate the number of cases found in the data file. They cannot be interpreted as summary statistics of the population of interest.

v120: Spm59 Ektefelle/samboers viktigste gjøremål/kilde til livsopphold

Information	[Type= discrete] [Format=numeric] [Range= 1-8] [Missing=*]
Statistics [NW/ W]	[Valid=946 /-] [Invalid=384 /-]
Literat question	Hva er din ektefelles/samboers viktigste gjøremål eller kilde til livsopphold?
Post-question	Kun ett kryss mulig

Value	Label	Cases	Percentage
1	Yrkesaktiv, fulltidsjobb	571	60.4%
2	Yrkesaktiv, deltidsjobb	101	10.7%
3	Skoleelev/student	32	3.4%
4	Alders- eller førtidspensjonist	114	12.1%
5	Trygdet/arbeidsufør	71	7.5%
6	Hjemmeværende med husarbeid/omsorg	38	4.0%
7	Arbeidsledig	9	1.0%
8	Annet	10	1.1%
Sysmiss		384	

Warning: these figures indicate the number of cases found in the data file. They cannot be interpreted as summary statistics of the population of interest.

v121: Spm60 Antall personer i husstanden

Information	[Type= discrete] [Format=numeric] [Range= 1-34] [Missing=*]
Statistics [NW/ W]	[Valid=1323 /-] [Invalid=7 /-]

# v121: Spm60 Antall personer i husstanden			
Pre-question	Spørsmål 60-73 besvares av alle.		
Literat question	Hvor mange personer bor det i din husstand, medregnet deg selv?		
Post-question	Antall personer medregnet deg selv. Kun ett tall pr. rute		
Value	Label	Cases	Percentage
1		213	16.1%
2		533	40.3%
3		191	14.4%
4		236	17.8%
5		121	9.1%
6		19	1.4%
7		6	0.5%
8		2	0.2%
9		1	0.1%
34		1	0.1%
Sysmiss		7	
<i>Warning: these figures indicate the number of cases found in the data file. They cannot be interpreted as summary statistics of the population of interest.</i>			
# v122: Spm61a Husstandsmedlemmer: Barn 0-2 år			
Information	[Type= discrete] [Format=numeric] [Range= 0-2] [Missing=*]		
Statistics [NW/ W]	[Valid=1305 /-] [Invalid=25 /-]		
Pre-question	Spørsmål 60-73 besvares av alle.		
Literat question	I hvilke aldersgrupper fordeler medlemmene av husstanden seg? ... A. Antall barn 0-2 år.		
Post-question	Før opp antallet på hver av linjene der det finnes husstandsmedlemmer. Kun ett tall pr. rute.		
Value	Label	Cases	Percentage
0		1202	92.1%
1		93	7.1%
2		10	0.8%
Sysmiss		25	
<i>Warning: these figures indicate the number of cases found in the data file. They cannot be interpreted as summary statistics of the population of interest.</i>			
# v123: Spm61b Husstandsmedlemmer: Barn 3-5 år			
Information	[Type= discrete] [Format=numeric] [Range= 0-2] [Missing=*]		
Statistics [NW/ W]	[Valid=1305 /-] [Invalid=25 /-]		
Pre-question	Spørsmål 60-73 besvares av alle.		
Literat question	I hvilke aldersgrupper fordeler medlemmene av husstanden seg? ... B. Antall barn 3-5 år.		
Post-question	Før opp antallet på hver av linjene der det finnes husstandsmedlemmer. Kun ett tall pr. rute.		
Value	Label	Cases	Percentage
0		1173	89.9%
1		118	9.0%
2		14	1.1%

# v123: Spm61b Husstandsmedlemmer: Barn 3-5 år			
Value	Label	Cases	Percentage
Sysmiss		25	
<i>Warning: these figures indicate the number of cases found in the data file. They cannot be interpreted as summary statistics of the population of interest.</i>			
# v124: Spm61c Husstandsmedlemmer: Barn 6-12 år			
Information	[Type= discrete] [Format=numeric] [Range= 0-4] [Missing=*]		
Statistics [NW/ W]	[Valid=1304 /-] [Invalid=26 /-]		
Pre-question	Spørsmål 60-73 besvares av alle.		
Literal question	I hvilke aldersgrupper fordeler medlemmene av husstanden seg? ... C. Antall barn 6-12 år.		
Post-question	Før opp antallet på hver av linjene der det finnes husstandsmedlemmer. Kun ett tall pr. rute.		
Value	Label	Cases	Percentage
0		1054	80.8%
1		171	13.1%
2		65	5.0%
3		12	0.9%
4		2	0.2%
Sysmiss		26	
<i>Warning: these figures indicate the number of cases found in the data file. They cannot be interpreted as summary statistics of the population of interest.</i>			
# v125: Spm61d Husstandsmedlemmer: Barn 13-17 år			
Information	[Type= discrete] [Format=numeric] [Range= 0-5] [Missing=*]		
Statistics [NW/ W]	[Valid=1307 /-] [Invalid=23 /-]		
Pre-question	Spørsmål 60-73 besvares av alle.		
Literal question	I hvilke aldersgrupper fordeler medlemmene av husstanden seg? ... D. Antall barn 13-17 år.		
Post-question	Før opp antallet på hver av linjene der det finnes husstandsmedlemmer. Kun ett tall pr. rute.		
Value	Label	Cases	Percentage
0		1064	81.4%
1		173	13.2%
2		58	4.4%
3		11	0.8%
5		1	0.1%
Sysmiss		23	
<i>Warning: these figures indicate the number of cases found in the data file. They cannot be interpreted as summary statistics of the population of interest.</i>			
# v126: Spm61e Husstandsmedlemmer: Personer over 18 år, medregnet deg selv			
Information	[Type= discrete] [Format=numeric] [Range= 1-6] [Missing=*]		
Statistics [NW/ W]	[Valid=1316 /-] [Invalid=14 /-]		
Pre-question	Spørsmål 60-73 besvares av alle.		
Literal question	I hvilke aldersgrupper fordeler medlemmene av husstanden seg? ... E. Antall personer over 18 år og over, medregnet deg selv.		
Post-question	Før opp antallet på hver av linjene der det finnes husstandsmedlemmer. Kun ett tall pr. rute.		

v126: Spm61e Husstandsmedlemmer: Personer over 18 år, medregnet deg selv

Value	Label	Cases	Percentage
1		264	20.1%
2		853	64.8%
3		148	11.2%
4		41	3.1%
5		9	0.7%
6		1	0.1%
Sysmiss		14	

Warning: these figures indicate the number of cases found in the data file. They cannot be interpreted as summary statistics of the population of interest.

v127: Husholdssyklus. omkodning av ANTHUSST - PERS18

Information [Type= discrete] [Format=numeric] [Range= 1-99999999] [Missing=*]

Statistics [NW/ W] [Valid=1303 /-] [Invalid=27 /-]

Definition Konstruert variabel. Husholdssyklus - omkodning av v126

Value	Label	Cases	Percentage
1	Enslig	211	16.2%
2	1 voksen, 1 barn	33	2.5%
3	1 voksen, 2 barn	12	0.9%
4	1 voksen, >2 barn	8	0.6%
5	2 voksne	497	38.1%
6	2 voksne, 1 barn	107	8.2%
7	2 voksne, 2 barn	154	11.8%
8	2 voksne, >2 barn	88	6.8%
9	3 voksne	65	5.0%
10	3 voksne+barn	77	5.9%
11	4 voksne	28	2.1%
12	4 voksne+ barn	13	1.0%
13	5 voksne	8	0.6%
14	5 voksne+barn	1	0.1%
15	6 voksne	1	0.1%
16	6 voksne+barn	0	
17	7 voksne	0	
18	7 voksne+barn	0	
19	8 voksne	0	
20	8 voksne+barn	0	
21	9 voksne	0	
22	9 voksne+barn	0	
23	10 voksne	0	
24	10 voksne+barn	0	
25	11 voksne	0	
26	11 voksne+barn	0	
27	12 voksne	0	
28	12 voksne+barn	0	
95	Annet	0	
99999999	Ubesvart	0	
Sysmiss		27	

# v127: Husholdssyklus. omkodning av ANTHUSST - PERS18			
<i>Warning: these figures indicate the number of cases found in the data file. They cannot be interpreted as summary statistics of the population of interest.</i>			
# v128: Spm62 Egen brutto inntekt			
Information	[Type= continuous] [Format=numeric] [Range= 1-5000] [Missing=*]		
Statistics [NW/ W]	[Valid=1229 /-] [Invalid=101 /-] [Mean=330.241 /-] [StdDev=357.444 /-]		
Pre-question	Spørsmål 60-73 besvares av alle.		
Literal question	Omtrent hvor stor er din egen brutto års inntekt?		
Post-question	Regn med pensjon, trygd, biinntekter, renteinntekter o.l. Rund av til nærmeste 1000 kroner. Kroner, bare din egen inntekt. Kun ett tall pr. rute		
# v129: Spm63 Husstandens brutto inntekt			
Information	[Type= continuous] [Format=numeric] [Range= 1-9000] [Missing=*]		
Statistics [NW/ W]	[Valid=1219 /-] [Invalid=111 /-] [Mean=551.727 /-] [StdDev=489.796 /-]		
Pre-question	Spørsmål 60-73 besvares av alle.		
Literal question	Omtrent hvor stor er husstandens brutto års inntekt?		
Post-question	Regn med pensjon, trygd, biinntekter, renteinntekter o.l. Rund av til nærmeste 1000 kroner. Kroner, medregnet din inntekt. Kun ett tall pr. rute.		
# v130: Spm64a Fullført 7-årig folkeskole eller kortere			
Information	[Type= discrete] [Format=numeric] [Range= 1-2] [Missing=*]		
Statistics [NW/ W]	[Valid=1330 /-] [Invalid=0 /-]		
Pre-question	Spørsmål 60-73 besvares av alle.		
Literal question	Hvilken allmennutdanning har du fullført? ... A. 7-årig folkeskole eller kortere.		
Post-question	Kun ett kryss mulig pr. linje		
Value	Label	Cases	Percentage
1	Ja	467	35.1%
2	Nei	863	64.9%
<i>Warning: these figures indicate the number of cases found in the data file. They cannot be interpreted as summary statistics of the population of interest.</i>			
# v131: Spm64b Fullført framhaldsskole eller fortsettelsesskole			
Information	[Type= discrete] [Format=numeric] [Range= 1-2] [Missing=*]		
Statistics [NW/ W]	[Valid=1330 /-] [Invalid=0 /-]		
Pre-question	Spørsmål 60-73 besvares av alle.		
Literal question	Hvilken allmennutdanning har du fullført? ... B. Framhaldsskole eller fortsettelsesskole.		
Post-question	Kun ett kryss mulig pr. linje		
Value	Label	Cases	Percentage
1	Ja	233	17.5%
2	Nei	1097	82.5%
<i>Warning: these figures indicate the number of cases found in the data file. They cannot be interpreted as summary statistics of the population of interest.</i>			
# v132: Spm64c Fullført 9-10-årig grunnskole			
Information	[Type= discrete] [Format=numeric] [Range= 1-2] [Missing=*]		

# v132: Spm64c Fullført 9-10-årig grunnskole			
Statistics [NW/ W]	[Valid=1330 /-] [Invalid=0 /-]		
Pre-question	Spørsmål 60-73 besvares av alle.		
Literal question	Hvilken allmennutdanning har du fullført? ... C. 9- eller 10-årig grunnskole.		
Post-question	Kun ett kryss mulig pr. linje		
Value	Label	Cases	Percentage
1	Ja	654	49.2%
2	Nei	676	50.8%
<i>Warning: these figures indicate the number of cases found in the data file. They cannot be interpreted as summary statistics of the population of interest.</i>			
# v133: Spm64d Fullført realskole eller middelskole			
Information	[Type= discrete] [Format=numeric] [Range= 1-2] [Missing=*]		
Statistics [NW/ W]	[Valid=1330 /-] [Invalid=0 /-]		
Pre-question	Spørsmål 60-73 besvares av alle.		
Literal question	Hvilken allmennutdanning har du fullført? ... D. Realskole eller middelskole.		
Post-question	Kun ett kryss mulig pr. linje		
Value	Label	Cases	Percentage
1	Ja	208	15.6%
2	Nei	1122	84.4%
<i>Warning: these figures indicate the number of cases found in the data file. They cannot be interpreted as summary statistics of the population of interest.</i>			
# v134: Spm64e Fullført folkehøgskole			
Information	[Type= discrete] [Format=numeric] [Range= 1-2] [Missing=*]		
Statistics [NW/ W]	[Valid=1330 /-] [Invalid=0 /-]		
Pre-question	Spørsmål 60-73 besvares av alle.		
Literal question	Hvilken allmennutdanning har du fullført? ... E. Folkehøgskole.		
Post-question	Kun ett kryss mulig pr. linje		
Value	Label	Cases	Percentage
1	Ja	142	10.7%
2	Nei	1188	89.3%
<i>Warning: these figures indicate the number of cases found in the data file. They cannot be interpreted as summary statistics of the population of interest.</i>			
# v135: Spm64f Fullført 3-årig videregående skole, økonomisk gymnas eller eks.artium			
Information	[Type= discrete] [Format=numeric] [Range= 1-2] [Missing=*]		
Statistics [NW/ W]	[Valid=1330 /-] [Invalid=0 /-]		
Pre-question	Spørsmål 60-73 besvares av alle.		
Literal question	Hvilken allmennutdanning har du fullført? ... F. 3-årig videregående skole med generell studiekompetanse, økonomisk gymnas eller eksamen artium.		
Post-question	Kun ett kryss mulig pr. linje		
Value	Label	Cases	Percentage
1	Ja	710	53.4%

# v135: Spm64f Fullført 3-årig videregående skole, økonomisk gymnas eller eks.artium			
Value	Label	Cases	Percentage
2	Nei	620	46.6%
<i>Warning: these figures indicate the number of cases found in the data file. They cannot be interpreted as summary statistics of the population of interest.</i>			
# v136: Spm65 Høyeste fullførte yrkesutdanning			
Information	[Type= discrete] [Format=numeric] [Range= 1-3] [Missing=*]		
Statistics [NW/ W]	[Valid=1007 /-] [Invalid=323 /-]		
Pre-question	Spørsmål 60-73 besvares av alle.		
Literal question	Hvilken yrkesutdanning har du fullført? (hvis fagutdanning ved høyskole eller universitet: svar på spørsmål 66)		
Post-question	Kun ett kryss mulig.		
Value	Label	Cases	Percentage
1	Ingen	340	33.8%
2	Grunnutdanning ved yrkesskole, videregående skole o.l.	269	26.7%
3	Fagbr el fullf fagutd yrkessk, handelssk, yrkesfag vdgscole	398	39.5%
Sysmiss		323	
<i>Warning: these figures indicate the number of cases found in the data file. They cannot be interpreted as summary statistics of the population of interest.</i>			
# v137: Spm66 Høyeste fullførte høyere utdanning			
Information	[Type= discrete] [Format=numeric] [Range= 1-5] [Missing=*]		
Statistics [NW/ W]	[Valid=1191 /-] [Invalid=139 /-]		
Pre-question	Spørsmål 60-73 besvares av alle.		
Literal question	Hvilken høyere utdanning har du fullført?		
Value	Label	Cases	Percentage
1	Ingen	607	51.0%
2	Høysk el univ av mindre enn 1 års varighet	47	3.9%
3	Off.godkj. høysk el univ av 1-2 års norm varighet	136	11.4%
4	Off.godkj. høysk el univ av 3-4 års norm varighet	250	21.0%
5	Off.godkj. høysk el univ av 5 års norm varighet el mer	151	12.7%
Sysmiss		139	
<i>Warning: these figures indicate the number of cases found in the data file. They cannot be interpreted as summary statistics of the population of interest.</i>			
# v138: Spm67 Antall år utdanning utover grunnskolen			
Information	[Type= discrete] [Format=numeric] [Range= 0-19] [Missing=*]		
Statistics [NW/ W]	[Valid=1297 /-] [Invalid=33 /-]		
Pre-question	Spørsmål 60-73 besvares av alle.		
Literal question	Hvor mange år med utdanning ut over grunnskolen har du?		
Post-question	Med grunnskole menes 9-årig ungdomsskole eller 7-årig folkeskole. År. Kun ett tall pr. rute.		
Value	Label	Cases	Percentage
0		110	8.5%
1		82	6.3%
2		138	10.6%
3		213	16.4%
4		141	10.9%
5		128	9.9%

v138: Spm67 Antall år utdanning utover grunnskolen

Value	Label	Cases	Percentage
6		122	9.4%
7		122	9.4%
8		87	6.7%
9		72	5.6%
10		39	3.0%
11		17	1.3%
12		12	0.9%
13		7	0.5%
14		1	0.1%
15		3	0.2%
16		1	0.1%
18		1	0.1%
19		1	0.1%
Sysmiss		33	

Warning: these figures indicate the number of cases found in the data file. They cannot be interpreted as summary statistics of the population of interest.

v139: Høyeste fullførte allmennutdanning

Information	[Type= discrete] [Format=numeric] [Range= 1-99999999] [Missing=*]
Statistics [NW/ W]	[Valid=1308 /-] [Invalid=22 /-]
Definition	Konstruert variabel med utgangspunkt i v138.

Value	Label	Cases	Percentage
1	7-årig folkeskole eller kortere	71	5.4%
2	Framhaldsskole eller fortsettelsesskole	114	8.7%
3	9- eller 10-årig grunnskole	234	17.9%
4	Folkehøgskole	54	4.1%
5	Realskole eller middelskole	125	9.6%
6	Eks.art., øk.gym el 3-år vdgscole m studkompt.	710	54.3%
99999999	Ubesvart	0	
Sysmiss		22	

Warning: these figures indicate the number of cases found in the data file. They cannot be interpreted as summary statistics of the population of interest.

v140: Høyeste utdanning 1

Information	[Type= discrete] [Format=numeric] [Range= 1-99999999] [Missing=*]
Statistics [NW/ W]	[Valid=1319 /-] [Invalid=11 /-]
Definition	Konstruert variabel med utgangspunkt i v138.

Value	Label	Cases	Percentage
1	Grunnskole	215	16.3%
2	Vidergående yrkesfag	307	23.3%
3	Videreående allmennfaglig/studiekompetanse	213	16.1%
4	Høgskole eller universitet av mindre enn 1 års varighet	47	3.6%
5	Høgskole eller universitet av 1-2 års varighet	136	10.3%
6	Høgskole eller universitet av 3-4 års varighet	250	19.0%
7	Høgskole eller universitet av 5 års varighet eller mer	151	11.4%
99999999	Ubesvart	0	
Sysmiss		11	

Warning: these figures indicate the number of cases found in the data file. They cannot be interpreted as summary statistics of the population of interest.

v141: Høyeste utdanning 2**Information** [Type= discrete] [Format=numeric] [Range= 1-99999999] [Missing=*]**Statistics [NW/ W]** [Valid=1319 /-] [Invalid=11 /-]**Definition** Konstruert variabel med utgangspunkt i v138.

Value	Label	Cases	Percentage
1	Grunnskole	126	9.6%
2	Videregående, ikke fullført	193	14.6%
3	Videregående, fullført	416	31.5%
4	Høgskole eller universitet, ikke fullført	183	13.9%
5	Høgskole eller universitet, fullført	401	30.4%
9999999	Ubesvart	0	
Sysmiss		11	

*Warning: these figures indicate the number of cases found in the data file. They cannot be interpreted as summary statistics of the population of interest.***# v142: Spm68 Tilhører trossamfunn****Information** [Type= discrete] [Format=numeric] [Range= 1-9] [Missing=*]**Statistics [NW/ W]** [Valid=1321 /-] [Invalid=9 /-]**Pre-question** Spørsmål 60 - 73 besvares av alle**Literar question** Tilhører du...**Post-question** Kun ett kryss mulig

Value	Label	Cases	Percentage
1	Den norske kirke (statskirken)	1087	82.3%
2	Den romersk-katolske kirke	18	1.4%
3	Pinsebevegelsen	12	0.9%
4	Annet kristent trossamfunn	33	2.5%
5	Islam	20	1.5%
6	Annet ikke-kristent trossamfunn	2	0.2%
7	Human-etisk forbund	39	3.0%
8	Annet livssynssamfunn	6	0.5%
9	Ikke noe tros- eller livssynssamfunn	104	7.9%
Sysmiss		9	

*Warning: these figures indicate the number of cases found in the data file. They cannot be interpreted as summary statistics of the population of interest.***# v143: Spm69 Hvor ofte tilstede ved gudstjenester/religiøse møter****Information** [Type= discrete] [Format=numeric] [Range= 1-8] [Missing=*]**Statistics [NW/ W]** [Valid=1318 /-] [Invalid=12 /-]**Pre-question** Spørsmål 60 - 73 besvares av alle**Literar question** Hvor ofte er du til stede ved gudstjenester eller andre religiøse møter?**Post-question** Regn ikke med bryllup, begravelse, dåp eller lignende.

Kun ett kryss mulig

Value	Label	Cases	Percentage
1	Flere ganger i uken	9	0.7%
2	Hver uke	36	2.7%
3	To-tre ganger i måneden	37	2.8%
4	Omtrent en dag i måneden	23	1.7%
5	Flere ganger i året	119	9.0%

v143: Spm69 Hvor ofte tilstede ved gudstjenester/religiøse møter

Value	Label	Cases	Percentage
6	Omtrent en til to ganger i året	352	26.7%
7	Sjeldnere enn en gang i året	354	26.9%
8	Aldri	388	29.4%
Sysmiss		12	

Warning: these figures indicate the number of cases found in the data file. They cannot be interpreted as summary statistics of the population of interest.

v144: Spm70 Plassering på samfunnsstige: topp-bunn skala

Information	[Type= discrete] [Format=numeric] [Range= 1-10] [Missing=*]
Statistics [NW/ W]	[Valid=1305 /-] [Invalid=25 /-]
Pre-question	Spørsmål 60 - 73 besvares av alle
Literal question	I Norge finnes det grupper som befinner seg mer eller mindre nær toppen og grupper som befinner seg mer eller mindre nær bunnen av samfunnsstigen. Nedenfor ser du en skala som går fra topp til bunn. Hvor vil du plassere deg selv på denne skalaen?
Post-question	Kun ett kryss mulig

Value	Label	Cases	Percentage
1	Topp	19	1.5%
2	2	44	3.4%
3	3	197	15.1%
4	4	293	22.5%
5	5	462	35.4%
6	6	140	10.7%
7	7	64	4.9%
8	8	60	4.6%
9	9	13	1.0%
10	Bunn	13	1.0%
Sysmiss		25	

Warning: these figures indicate the number of cases found in the data file. They cannot be interpreted as summary statistics of the population of interest.

v145: Spm71 Plassering på politisk høyre-venstre skala

Information	[Type= discrete] [Format=numeric] [Range= 1-10] [Missing=*]
Statistics [NW/ W]	[Valid=1295 /-] [Invalid=35 /-]
Pre-question	Spørsmål 60 - 73 besvares av alle
Literal question	I politikken blir det ofte snakket om motsetningene mellom høyre- og venstresiden. Nedenfor er en skala som går fra venstre side, det vil si dem som står helt til venstre politisk, til høyre side, det vil si dem som står helt til høyre politisk. Hvor vil du plassere deg selv på denne skalaen?
Post-question	Kun ett kryss mulig

Value	Label	Cases	Percentage
1	Helt til venstre	15	1.2%
2	2	41	3.2%
3	3	142	11.0%
4	4	167	12.9%
5	5	330	25.5%
6	6	182	14.1%
7	7	186	14.4%
8	8	163	12.6%
9	9	41	3.2%

v145: Spm71 Plassering på politisk høyre-venstre skala

Value	Label	Cases	Percentage
10	Helt til høyre	28	2.2%
Sysmiss		35	

Warning: these figures indicate the number of cases found in the data file. They cannot be interpreted as summary statistics of the population of interest.

v146: Spm72 Stemte ved forrige stortingsvalg

Information	[Type= discrete] [Format=numeric] [Range= 1-3] [Missing=*]
Statistics [NW/ W]	[Valid=1321 /-] [Invalid=9 /-]
Pre-question	Spørsmål 60 - 73 besvares av alle
Literal question	Stemte du ved Stortingsvalget i 2005?
Post-question	Kun ett kryss mulig

Value	Label	Cases	Percentage
1	Ja	1123	85.0%
2	Nei	127	9.6%
3	Hadde ikke stemmerett	71	5.4%
Sysmiss		9	

Warning: these figures indicate the number of cases found in the data file. They cannot be interpreted as summary statistics of the population of interest.

v147: Spm73 Hvilket parti ville du stemme på dersom stortingsvalg i morgen

Information	[Type= discrete] [Format=numeric] [Range= 1-88] [Missing=*]
Statistics [NW/ W]	[Valid=1313 /-] [Invalid=17 /-]
Pre-question	Spørsmål 60 - 73 besvares av alle
Literal question	Hvilket parti ville du stemme på dersom det var stortingsvalg i morgen?
Post-question	Kun ett kryss mulig

Value	Label	Cases	Percentage
1	Rød Valgallianse (RV)	18	1.4%
2	Arbeiderpartiet (DNA)	268	20.4%
3	Fremskrittspartiet (FrP)	317	24.1%
4	Høyre (H)	167	12.7%
5	Kristelig Folkeparti (KrF)	61	4.6%
6	Senterpartiet (SP)	71	5.4%
7	Sosialistisk Venstreparti (SV)	72	5.5%
8	Venstre (V)	52	4.0%
9	Andre	13	1.0%
10	Ville ikke stemme	48	3.7%
88	Vet ikke	226	17.2%
Sysmiss		17	




Warning: these figures indicate the number of cases found in the data file. They cannot be interpreted as summary statistics of the population of interest.

v148: Landsdel

Information	[Type= discrete] [Format=numeric] [Range= 1-99999999] [Missing=*]
Statistics [NW/ W]	[Valid=1330 /-] [Invalid=0 /-]
Literal question	Landsdel

Value	Label	Cases	Percentage
1	Oslo, Akershus	295	22.2%
2	Østlandet ellers	371	27.9%

v148: Landsdel

Value	Label	Cases	Percentage
3	Agder	64	 4.8%
4	Vestlandet	332	 25.0%
5	Trøndelag	134	 10.1%
6	Nord-Norge	134	 10.1%
99999999	Ubesvart	0	

Warning: these figures indicate the number of cases found in the data file. They cannot be interpreted as summary statistics of the population of interest.