

Norway

**NSD - Norwegian Centre for Research Data**

**The first year of the new European Union. Eurobarometer 42**

**Study Documentation**

July 23, 2021

# Metadata Production

<b>Metadata Producer(s)</b>	Norwegian Social Science Data Services (NSD)
<b>Production Date</b>	July 29, 2008
<b>Version</b>	
<b>Identification</b>	NSD0931

# Table of Contents

<a href="#">Overview</a>	4
<a href="#">Scope &amp; Coverage</a>	4
<a href="#">Producers &amp; Sponsors</a>	4
<a href="#">Sampling</a>	4
<a href="#">Data Collection</a>	5
<a href="#">Accessibility</a>	5
<a href="#">Rights &amp; Disclaimer</a>	5
<a href="#">Files Description</a>	6
NSD0931	6
<a href="#">Variables Group(s)</a>	7
Alle variabler	7
Bakgrunnsvariabler	32
Inntekt og arbeid	32
Politisk tilhørighet	33
Utstyr i husholdet	33
Generelle vurderinger	33
Nasjonal stolthet og unikhhet	35
Kjønnsroller	38
Kreft	39
Innvandrere	40
Husholdssammensetning	40
EU: Vurderinger	41
EU: For/mot	41
EU: Beslutningsnivå	42
EU: Institusjoner	44
EU: Indre marked	44
EU: Folkeavstemninger	47
EU i 2010	48
EU: Union	49
EU: Politisk tillit	49
EU: Politisk engasjement	50
EU: Økonomi	51
EU: Forretningsmoral	52
EU: Unionsforberedt	53
EU: Europaparlamentet	55
EU og EØS-holdninger	56
Intervjutekniske variabler	58
Veiefaktor	58
<a href="#">Variables Description</a>	59
NSD0931	60

## The first year of the new European Union. Eurobarometer 42

Overview	
<b>Type</b>	Eurobarometer, Norwegian part
<b>Identification</b>	NSD0931
<b>Version</b>	Production Date: 2008-10-28 <u>Notes</u> Data from Nielsen Norge AS are documented and prepared, third NSD edition.
<b>Series</b>	From 1971, the European Commission has conducted the Eurobarometer survey in the EU member states. In the periods of 1990-1996 and 1999-2002, NSD has conducted selected parts of these surveys in Norway.
<p><b><u>Abstract</u></b></p> <p>The survey was a parallel survey to the Standard Eurobarometer 42.0, and was conducted in the same way and time period as in the EU-countries. The Norwegian data are part of the integrated data set that is available for researchers worldwide.</p> <p>The Standard Eurobarometer is a set of surveys that is administrated and financed by the European commission. It aims to gather information on social, economic and political conditions in the member countries. All Standard Eurobarometer surveys contain certain trend questions on the knowledge of and attitudes towards the EU and the process of European integration.</p> <p>From 1990 to 1996, NSD had permission from EU to conduct the surveys in Norway. In total, 12 Norwegian surveys were conducted.</p> <p>The subject of this survey is the first year of the new European Union.</p>	
<b>Kind of Data</b>	Survey data
<b>Unit of Analysis</b>	Individual

Scope & Coverage	
<b>Keywords</b>	Politics, International politics, Political attitudes, Political participation, Values, Minority groups, Immigrants, Social structure, Gender role, Economics
<b>Topics</b>	Government, political systems and organisations, International politics and organisations
<b><u>Time Period(s)</u></b>	1994
<b><u>Countries</u></b>	Norway
<p><b><u>Geographic Coverage</u></b></p> <p>Country</p>	
<p><b><u>Universe</u></b></p> <p>Population 15 years and older</p>	

Producers & Sponsors	
<b>Primary Investigator(s)</b>	NSD - Norwegian Centre for Research Data
<b>Other Producer(s)</b>	Norwegian Social Science Data Services (NSD) , Dataproducent

Sampling
----------

**Sampling Procedure**

Representative sample of persons over 15 years.

The samples are stratified by parts of country, and within each of these parts by type of municipality (degree of population density) according to public statistics. In the municipalities that represent each area, starting addresses for interviews are drawn in a statistically random manner. Around each starting address, up to 4 persons of each gender are interviewed (following a specific pattern). Only one interview per household with the person in the household who has the first upcoming birthday.

Net sample: 1031

**Weighting**

The samples are weighted according to official age distributions within each gender, and geographical areas and types of district. The questionnaire contains a split ballot. The weighting is done within each of these partial samples.

The category "Rest of Eastern Norway" comprises the following counties: Østfold, Hedmark, Oppland, Buskerud, Vestfold and Telemark.

"South/West Norway": Aust- and Vest Agder, Rogaland, Hordaland, Sogn og Fjordane, Møre og Romsdal.

"Tr.lag/Northern Norway": Sør- and Nord-Trøndelag, Nordland, Troms, Finnmark

**Data Collection**

<b>Data Collection Dates</b>	start 1994-12-12 end 1994-12-30
<b>Time Period(s)</b>	start 1994 end 1994
<b>Data Collection Mode</b>	Face-to-face interview
<b>Data Collector(s)</b>	Nielsen Norge AS

**Accessibility**

<b>Distributor(s)</b>	Norwegian Social Science Data Services
-----------------------	--

**Citation Requirements**

Users are obliged to refer to producer and distributor of the data by writing the following in forewords or footnotes in eventual publications:

"(Some of) the data applied in the analysis in this publication are based on "The first year of the new European Union. Eurobarometer 42 ". The data are provided by Nielsen Norge AS, and prepared and made available by the Norwegian Social Science Data Services (NSD). Neither Nielsen Norge AS nor NSD are responsible for the analyses/interpretation of the data presented here."

**Rights & Disclaimer**

**Disclaimer**

Neither Nielsen Norge AS nor NSD are responsible for the analyses/interpretation of the data presented here.

<b>Copyright</b>	Copyright (C) 1995 Norwegian Social Science Data Services
------------------	---

# Files Description

Dataset contains 1 file(s)

NSD0931	
# Cases	1031
# Variable(s)	389

# Variables Group(s)

Dataset contains 28 group(s)

Group Alle variabler							
#	Name	Label	Type	Format	Valid	Invalid	Question
1	v001	Eurobarometernummer	continuous	numeric-3.0	1031	0	-
2	v002	Split ballot, NR	continuous	numeric-1.0	1031	0	-
3	v003	Spm1 Statsborgerskap	discrete	numeric-1.0	1031	0	Er du norsk statsborger? HVIS JA: Står du oppført i MANNTALLET - under din nåværende adresse, en annen adresse, eller star du ikke i manntallet i det hele tatt?
4	v004	Spm2 Fornøyd med tilværelsen	discrete	numeric-1.0	1029	2	I det store og hele, - vil du si du er meget fornøyd, nokså fornøyd, ikke særlig fornøyd eller overhodet ikke fornøyd med tilværelsen? Er du....
5	v005	Spm3a Viktigste politiske mål	discrete	numeric-1.0	1028	3	Det snakkes mye om hvilke mål vi her i landet skal styre mot i de neste 10 eller 15 år. På dette kortet er det nevnt noen av disse målene som noen mener bør prioriteres. Kan du være vennlig a si meg hvilket du anser for a være aller viktigst i det lange løp?
6	v006	Spm3b Nest viktigste politiske mål	discrete	numeric-1.0	995	36	Og hvilket mener du er det nest viktigste?
7	v007	Spm4 1995 bedre enn 1994	discrete	numeric-1.0	1029	2	For ditt eget vedkommende, - tror du at neste år -1995 - vil bli bedre eller verre enn 1994?
8	v008	Spm5a Nasjonal økonomi nå i forhold til ifjor	discrete	numeric-1.0	1028	3	Hvis du sammenligner med for 12 måneder siden, mener du da at... ... A. Den Økonomiske situasjonen her i landet er...
9	v009	Spm5b Husstandsøkonomi nå i forhold til ifjor	discrete	numeric-1.0	1028	3	Hvis du sammenligner med for 12 måneder siden, mener du da at... ... B. Økonomien i din husstand er
10	v010	Spm5c Nasjonal arbeidssituasjon nå i forhold til ifjor	discrete	numeric-1.0	1028	3	Hvis du sammenligner med for 12 måneder siden, mener du da at... ... C. Arbeidssituasjonen her i landet er
11	v011	Spm5d Egen situasjon på arbeidsmarkedet i forhold til ifjor	discrete	numeric-1.0	1014	17	Hvis du sammenligner med for 12 måneder siden, mener du da at... ... D. Din egen situasjon på arbeidsmarkedet er
12	v012	Spm6a Nasjonal økonomi utv. neste 12 måneder	discrete	numeric-1.0	1026	5	Og i løpet av de neste 12 månedene, hvordan tror du... ... A. Den Økonomiske situasjonen her i landet vil bli
13	v013	Spm6b Husstandsøkonomi utv. neste 12 måneder	discrete	numeric-1.0	1028	3	Og i løpet av de neste 12 månedene, hvordan tror du... ... B. Økonomien i din husstand vil bli
14	v014	Spm6c Nasjonal arb.mark. utv. neste 12 måneder	discrete	numeric-1.0	1027	4	Og i løpet av de neste 12 månedene, hvordan tror du... ... C. Arbeidssituasjonen her i landet vil bli
15	v015	Spm6d Egen arb.mark-sit. utv. neste 12 måneder	discrete	numeric-1.0	1015	16	Og i løpet av de neste 12 månedene, hvordan tror du... ... D. Din egen situasjon på arbeidsmarkedet vil bli

#	Name	Label	Type	Format	Valid	Invalid	Question
16	v016	Spm13a Ser på nyheter på fjernsyn	discrete	numeric-1.0	1025	6	Omtrent hvor ofte... .. A. ser du på nyhetene på TV?
17	v017	Spm13b Leser nyheter i dagsaviser	discrete	numeric-1.0	1025	6	Omtrent hvor ofte... .. B. Leser du nyhetene i dagsaviser?
18	v018	Spm13c Hører nyheter på radio	discrete	numeric-1.0	1024	7	Omtrent hvor ofte... .. C. Hører du på nyhetene på radio?
19	v019	SpmA14 Stolt over å være norsk	discrete	numeric-1.0	523	508	Vil du si at du er meget stolt, ganske stolt, ikke særlig stolt eller ikke stolt i det hele tatt av å være norsk?
20	v020	SpmA15a1 Stolt: Ubesvart	discrete	numeric-1.0	395	636	Kan du vennligst si meg hvorfor du er stolt? ... 1. Ubesvart
21	v021	SpmA15a2 Stolt: Trygt/ stabil/fredelig land	discrete	numeric-1.0	1031	0	Kan du vennligst si meg hvorfor du er stolt? ... 2. Trygt/stabil/fredelig land
22	v022	SpmA15a3 Stolt: Flott/fint land	discrete	numeric-1.0	1031	0	Kan du vennligst si meg hvorfor du er stolt? ... 3. Flott/fint land
23	v023	SpmA15a4 Stolt: Nordmenn flinke/flotte/etc	discrete	numeric-1.0	1031	0	Kan du vennligst si meg hvorfor du er stolt? ... 4. Nordmenn flinke/flotte/etc
24	v024	SpmA15a5 Stolt: Nasjonalitetsfølelse	discrete	numeric-1.0	1031	0	Kan du vennligst si meg hvorfor du er stolt? ... 5. Nasjonalitetsfølelse
25	v025	SpmA15a6 Stolt: Videreføring av kunst/kultur	discrete	numeric-1.0	1031	0	Kan du vennligst si meg hvorfor du er stolt? ... 6. Videreføring av kunst/kultur
26	v026	SpmA15a7 Stolt: Politisk system/demokrati	discrete	numeric-1.0	1031	0	Kan du vennligst si meg hvorfor du er stolt? ... 7. Politisk system/demokrati
27	v027	SpmA15a8 Stolt: Rikt land/ bra økonomi	discrete	numeric-1.0	1031	0	Kan du vennligst si meg hvorfor du er stolt? ... 8. Rikt land/bra økonomi
28	v028	SpmA15a9 Stolt: Selvstendig/fritt land	discrete	numeric-1.0	1031	0	Kan du vennligst si meg hvorfor du er stolt? ... 9. Selvstendighet/fritt land
29	v029	SpmA15a10 Stolt: Tar imot flyktninger/gir u-hjelp	discrete	numeric-1.0	1031	0	Kan du vennligst si meg hvorfor du er stolt? ... 10. Tar imot flyktninger/gir u-hjelp
30	v030	SpmA15a11 Stolt: Har det bra/gode sos. forh./etc	discrete	numeric-1.0	1031	0	Kan du vennligst si meg hvorfor du er stolt? ... 11. Har det bra/gode sosiale forhold/etc
31	v031	SpmA15a12 Stolt: Flinke idrettsfolk	discrete	numeric-1.0	1031	0	Kan du vennligst si meg hvorfor du er stolt? ... 12. Flinke idrettsfolk
32	v032	SpmA15a13 Stolt: Sa nei til EU/turde stemme nei	discrete	numeric-1.0	1031	0	Kan du vennligst si meg hvorfor du er stolt? ... 13. Sa nei til EU/turde stemme nei
33	v033	SpmA15a14 Stolt: Internasjonale stilling/innsats	discrete	numeric-1.0	1031	0	Kan du vennligst si meg hvorfor du er stolt? ... 14. Internasjonale stilling/innsats
34	v034	SpmA15a15 Stolt: Naturen/ miljøet/ressursene	discrete	numeric-1.0	1031	0	Kan du vennligst si meg hvorfor du er stolt? ... 15. Naturen/miljøet/ressursene
35	v035	SpmA15a16 Stolt: Lov og orden/godt rettsapparat	discrete	numeric-1.0	1031	0	Kan du vennligst si meg hvorfor du er stolt? ... 16. Lov og orden/godt rettsapparat
36	v036	SpmA15a17 Stolt: Norge er et moralsk land	discrete	numeric-1.0	1031	0	Kan du vennligst si meg hvorfor du er stolt? ... 17. Norge er et moralsk land
37	v037	SpmA15a18 Stolt: Norge er best i Europa	discrete	numeric-1.0	1031	0	Kan du vennligst si meg hvorfor du er stolt? ... 18. Norge er best i Europa
38	v038	SpmA15a19 Stolt: Spesielt/ annerledes folkeslag	discrete	numeric-1.0	1031	0	Kan du vennligst si meg hvorfor du er stolt? ... 19. Spesielt/annerledes folkeslag



#	Name	Label	Type	Format	Valid	Invalid	Question
39	v039	SpmA15a20 Stolt: Over å være den jeg er	discrete	numeric-1.0	1031	0	Kan du vennligst si meg hvorfor du er stolt? ... 20. Over å være den jeg er
40	v040	SpmA15a21 Stolt: Andre svar	discrete	numeric-1.0	1031	0	Kan du vennligst si meg hvorfor du er stolt? ... 21. Andre svar
41	v041	SpmA15b1 Ikke stolt: Ubesvart	discrete	numeric-1.0	27	1004	Kan du vennligst si meg hvorfor du ikke er stolt? ... 1. Ubesvart
42	v042	SpmA15b2 Ikke stolt: Har reist i mange land	discrete	numeric-1.0	1031	0	Kan du vennligst si meg hvorfor du ikke er stolt? ... 2. Har reist i mange land
43	v043	SpmA15b3 Ikke stolt: For nasjonalistiske	discrete	numeric-1.0	1031	0	Kan du vennligst si meg hvorfor du ikke er stolt? ... 3. For nasjonalistiske
44	v044	SpmA15b4 Ikke stolt: Dårlige fredsmeklere	discrete	numeric-1.0	1031	0	Kan du vennligst si meg hvorfor du ikke er stolt? ... 4. Dårlige fredsmeklere
45	v045	SpmA15b5 Ikke stolt: Nordmenn særlinger	discrete	numeric-1.0	1031	0	Kan du vennligst si meg hvorfor du ikke er stolt? ... 5. Nordmenn særlinger
46	v046	SpmA15b6 Ikke stolt: Kapitalistisk land	discrete	numeric-1.0	1031	0	Kan du vennligst si meg hvorfor du ikke er stolt? ... 6. Kapitalistisk land
47	v047	SpmA15b7 Ikke stolt: Blander seg bort i andre	discrete	numeric-1.0	1031	0	Kan du vennligst si meg hvorfor du ikke er stolt? ... 7. Blander seg bort i andre
48	v048	SpmA15b8 Ikke stolt: Ikke bedre enn andre	discrete	numeric-1.0	1031	0	Kan du vennligst si meg hvorfor du ikke er stolt? ... 8. Ikke bedre enn andre
49	v049	SpmA15b9 Ikke stolt: Dårlig klima	discrete	numeric-1.0	1031	0	Kan du vennligst si meg hvorfor du ikke er stolt? ... 9. Dårlig klima
50	v050	SpmA15b10 Ikke stolt: Ikke noe å være stolt av	discrete	numeric-1.0	1031	0	Kan du vennligst si meg hvorfor du ikke er stolt? ... 10. Ikke noe å være stolt av
51	v051	SpmA15b11 Ikke stolt: Ikke med i EU	discrete	numeric-1.0	1031	0	Kan du vennligst si meg hvorfor du ikke er stolt? ... 11. Ikke med i EU
52	v052	SpmA15b12 Ikke stolt: Mye egoisme	discrete	numeric-1.0	1031	0	Kan du vennligst si meg hvorfor du ikke er stolt? ... 12. Mye egoisme
53	v053	SpmA15b13 Ikke stolt: Tilfeldighet at jeg er norsk	discrete	numeric-1.0	1031	0	Kan du vennligst si meg hvorfor du ikke er stolt? ... 13. Tilfeldighet at jeg er norsk
54	v054	SpmA15c1 Ubesvart stolt: Ubesvart	discrete	numeric-1.0	7	1024	Kan du vennligst si meg hvorfor du ikke vil svare på dette spørsmålet? ... 1. Ubesvart
55	v055	SpmA15c2 Ubesvart stolt: Ikke bedre enn andre	discrete	numeric-1.0	1031	0	Kan du vennligst si meg hvorfor du ikke vil svare på dette spørsmålet? ... 2. Ikke bedre enn andre
56	v056	SpmA15c3 Ubesvart stolt: Ikke med der andre vil	discrete	numeric-1.0	1031	0	Kan du vennligst si meg hvorfor du ikke vil svare på dette spørsmålet? ... 3. Ikke med der andre vil
57	v057	SpmB15b1 Annerledes: ubesvart	discrete	numeric-1.0	400	631	Hvordan tror du nordmenn er forskjellige fra andre land i Europa? ... 1. Ubesvart
58	v058	SpmB15b2 Annerledes: Geografi/lite/isolert land	discrete	numeric-1.0	1031	0	Hvordan tror du nordmenn er forskjellige fra andre land i Europa? ... 2. Geografi/lite/isolert land
59	v059	SpmB15b3 Annerledes: Selvstendig/Utenfor EU	discrete	numeric-1.0	1031	0	Hvordan tror du nordmenn er forskjellige fra andre land i Europa? ... 3. Selvstendig/Utenfor EU
60	v060	SpmB15b4 Annerledes: Nasjonalistiske	discrete	numeric-1.0	1031	0	Hvordan tror du nordmenn er forskjellige fra andre land i Europa? ... 4. Nasjonalistiske

#	Name	Label	Type	Format	Valid	Invalid	Question
61	v061	SpmB15b5 Annerledes: Holder på kultur/skikker/det gamle	discrete	numeric-1.0	1031	0	Hvordan tror du nordmenn er forskjellige fra andre land i Europa? ... 5. Holder på kultur/skikker/det gamle
62	v062	SpmB15b6 Annerledes: Selvsikre mennesker	discrete	numeric-1.0	1031	0	Hvordan tror du nordmenn er forskjellige fra andre land i Europa? ... 6. Selvsikre mennesker
63	v063	SpmB15b7 Annerledes: Fungerende demokrati	discrete	numeric-1.0	1031	0	Hvordan tror du nordmenn er forskjellige fra andre land i Europa? ... 7. Fungerende demokrati
64	v064	SpmB15b8 Annerledes: Mer egne/sta/står på vårt	discrete	numeric-1.0	1031	0	Hvordan tror du nordmenn er forskjellige fra andre land i Europa? ... 8. Mer egne/sta/står på vårt
65	v065	SpmB15b9 Annerledes: Gavmilde/snille/hjelpsomme	discrete	numeric-1.0	1031	0	Hvordan tror du nordmenn er forskjellige fra andre land i Europa? ... 9. Gavmilde/snille/hjelpsomme
66	v066	SpmB15b10 Annerledes: Rikt land/god økonomi	discrete	numeric-1.0	1031	0	Hvordan tror du nordmenn er forskjellige fra andre land i Europa? ... 10. Rikt land/god økonomi
67	v067	SpmB15b11 Annerledes: Høy moral/ærlige/lite krim	discrete	numeric-1.0	1031	0	Hvordan tror du nordmenn er forskjellige fra andre land i Europa? ... 11. Høy moral/ærlige/lite krim
68	v068	SpmB15b12 Annerledes: Trauste/jordnære/ gammelmodig	discrete	numeric-1.0	1031	0	Hvordan tror du nordmenn er forskjellige fra andre land i Europa? ... 12. Trauste/jordnære/gammelmodig
69	v069	SpmB15b13 Annerledes: systematisk/skikkelig/saklig	discrete	numeric-1.0	1031	0	Hvordan tror du nordmenn er forskjellige fra andre land i Europa? ... 13. Systematisk/skikkelig/saklig
70	v070	SpmB15b14 Annerledes: Velferd/alle ha det godt	discrete	numeric-1.0	1031	0	Hvordan tror du nordmenn er forskjellige fra andre land i Europa? ... 14. Velferd/alle ha det godt
71	v071	SpmB15b15 Annerledes: Høy levestand./sunn livsstil	discrete	numeric-1.0	1031	0	Hvordan tror du nordmenn er forskjellige fra andre land i Europa? ... 15. Høye levestandard/sunn livsstil
72	v072	SpmB15b16 Annerledes: Følger med i media/aviser	discrete	numeric-1.0	1031	0	Hvordan tror du nordmenn er forskjellige fra andre land i Europa? ... 16. Følger med i media/aviser
73	v073	SpmB15b17 Annerledes: Naturressurser/fisk/olje/gas	discrete	numeric-1.0	1031	0	Hvordan tror du nordmenn er forskjellige fra andre land i Europa? ... 17. Naturressurser/fisk/olje/gass
74	v074	SpmB15b18 Annerledes: Flinke i idrett/arrangement	discrete	numeric-1.0	1031	0	Hvordan tror du nordmenn er forskjellige fra andre land i Europa? ... 18. Flinke i idrett/arrangement
75	v075	SpmB15b19 Annerledes: Lett for å være oss sjøl nok	discrete	numeric-1.0	1031	0	Hvordan tror du nordmenn er forskjellige fra andre land i Europa? ... 19. Lett for å være oss sjøl nok
76	v076	SpmB15b20 Annerledes: Skeptiske/fordomsfulle	discrete	numeric-1.0	1031	0	Hvordan tror du nordmenn er forskjellige fra andre land i Europa? ... 20. Skeptiske/fordomsfulle
77	v077	SpmB15b21 Annerledes: Godtroende	discrete	numeric-1.0	1031	0	Hvordan tror du nordmenn er forskjellige fra andre land i Europa? ... 21. Godtroende
78	v078	SpmB15b22 Annerledes: Innesluttede/blyge	discrete	numeric-1.0	1031	0	Hvordan tror du nordmenn er forskjellige fra andre land i Europa? ... 22. Innesluttede/blyge

#	Name	Label	Type	Format	Valid	Invalid	Question
79	v079	SpmB15b23 Annerledes: Et godlynt folk/åpne	discrete	numeric-1.0	1031	0	Hvordan tror du nordmenn er forskjellige fra andre land i Europa? ... 23. Et godlynt folk/åpne
80	v080	SpmB15b24 Annerledes: Lysere/friskere hud	discrete	numeric-1.0	1031	0	Hvordan tror du nordmenn er forskjellige fra andre land i Europa? ... 24. Lysere/friskere hud
81	v081	SpmB15b25 Annerledes: Patriotiske	discrete	numeric-1.0	1031	0	Hvordan tror du nordmenn er forskjellige fra andre land i Europa? ... 25. Patriotiske
82	v082	SpmB15b26 Annerledes: Kresne/storforlangende	discrete	numeric-1.0	1031	0	Hvordan tror du nordmenn er forskjellige fra andre land i Europa? ... 26. Kresne/storforlangende
83	v083	SpmB15b27 Annerledes: Mer miljøbevisste	discrete	numeric-1.0	1031	0	Hvordan tror du nordmenn er forskjellige fra andre land i Europa? ... 27. Mer miljøbevisste
84	v084	SpmB15b28 Annerledes: Hjemmekjære/ikke ut å spise	discrete	numeric-1.0	1031	0	Hvordan tror du nordmenn er forskjellige fra andre land i Europa? ... 28. Hjemmekjære/ikke ut å spise
85	v085	SpmB15b29 Annerledes: Andre svar	discrete	numeric-1.0	1031	0	Hvordan tror du nordmenn er forskjellige fra andre land i Europa? ... 29. Andre svar
86	v086	SpmB15b30 Annerledes: Ingen forskjell	discrete	numeric-1.0	1031	0	Hvordan tror du nordmenn er forskjellige fra andre land i Europa? ... 30. Ingen forskjell
87	v087	SpmA15r Stolt av Norge - vet ikke/andre svar	discrete	numeric-1.0	523	508	-
88	v088	SpmB15r Norge forskjellig - vet ikke/andre svar	discrete	numeric-1.0	508	523	-
89	v089	SpmB16 Stolt over å være norsk	discrete	numeric-1.0	508	523	Vil du si at du er meget stolt, ganske stolt, ikke særlig stolt eller ikke stolt i det hele tatt av å være norsk?
90	v090	Spm17 Hvorfor nasjonal stolthet	discrete	numeric-1.0	1026	5	På dette kortet har vi fort opp noen utsagn om nasjonal stolthet. Kan du vennligst si meg hvilket utsagn som kommer nærmest din egen oppfatning?
91	v091	Spm18a Politisk grunnsyn, passer best	discrete	numeric-2.0	1011	20	Kan du vennligst si meg hvilket av uttrykkene på dette kortet som kommer nærmest og som passer best med ditt politiske grunnsyn?
92	v092	Spm18b Politisk grunnsyn, passer dårligst	discrete	numeric-2.0	1009	22	Og hvilket av uttrykkene rigger lengst fra og passer dårligst med din politiske grunnsyn?
93	v093	Spm19 Interessert i politikk	discrete	numeric-1.0	1028	3	I hvilken grad vil du si du er interessert i politikk?
94	v094	Spm20 Interessert i europeisk politikk	discrete	numeric-1.0	1027	4	I hvilken grad vil du si at du er interessert i europeisk politikk, d.v.s. i saker forbundet med EU; Svært interessert, nokså interessert, ikke særlig interessert eller ikke interessert i det hele tatt?
95	v095	Spm21a Fornøyd med demokrati: i Norge	discrete	numeric-1.0	1025	6	Vil du si at du stort sett er meget fornøyd, nokså fornøyd ikke særlig fornøyd eller overhodet ikke fornøyd med den måten demokratiet fungerer på her i landet? Er du...

#	Name	Label	Type	Format	Valid	Invalid	Question
96	v096	Spm21b Fornøyd med demokrati: i EU	discrete	numeric-1.0	1022	9	Og hva med den måten demokratiet fungerer på innad EU?
97	v097	Spm21c Fornøyd med demokrati: i din kommune	discrete	numeric-1.0	1020	11	Og hva med den måten demokratiet fungerer på her i din kommune?
98	v098	Spm22 Nasjonal/europeisk identitet	discrete	numeric-1.0	1019	12	I nær fremtid, - ser du deg selv da
99	v099	Spm23 Informert om EU	discrete	numeric-1.0	1025	6	Alt i alt, - hvor godt informert føler du at du er 'Om EU, dets politikk og institusjoner'?
100	v100	Spm24 For/mot arbeid for forent Vest-Europa	discrete	numeric-1.0	1025	6	Er du generelt sett for eller imot at det gjøres anstrengelser i retning av å forene Vest-Europa?
101	v101	Spm25 Norsk EU-medlemskap god/dårlig ting	discrete	numeric-1.0	1027	4	Tror du stort sett at et fremtidig norsk medlemskap i EU vil være...
102	v102	Spm26 Norge fordel av EU-medlemskap	discrete	numeric-1.0	1028	3	Mener du alt i alt at Norge ville hatt fordel eller ikke ved å være medlem av EU?
103	v103	Spm27 Reaksjon hvis oppløsning av EU	discrete	numeric-1.0	1029	2	Hvis du imorgen fikk vite at EU var blitt oppløst, ville du da bli veldig lei deg over det, være likeglad eller meget lettet?
104	v104	Spm28 EU - fart i endringsprosess	discrete	numeric-1.0	1027	4	<a href="#">v104 question details</a>
105	v105	Spm29 EU - preferert fart i endringsprosess	discrete	numeric-1.0	1026	5	VIS SAMME KORT Og hvem passer best med hvordan du selv ville foretrekke at denne utviklingen gikk nå for tiden?
106	v106	Spm30a Beslutninger: Sikkerhet og forsvar	discrete	numeric-1.0	1028	3	<a href="#">v106 question details</a>
107	v107	Spm30b Beslutninger: Miljø saker	discrete	numeric-1.0	1027	4	<a href="#">v107 question details</a>
108	v108	Spm30c Beslutninger: Valutasaker	discrete	numeric-1.0	1024	7	<a href="#">v108 question details</a>
109	v109	Spm30d Beslutninger: Samarbeid m./3.verden	discrete	numeric-1.0	1021	10	<a href="#">v109 question details</a>
110	v110	Spm30e Beslutninger: Helse/ sosial velferd	discrete	numeric-1.0	1026	5	<a href="#">v110 question details</a>
111	v111	Spm30f Beslutninger: Utdannelse	discrete	numeric-1.0	1024	7	<a href="#">v111 question details</a>
112	v112	Spm30g Beslutninger: Mediapolitikk	discrete	numeric-1.0	1028	3	<a href="#">v112 question details</a>
113	v113	Spm30h Beslutninger: Vitenskap/teknologi	discrete	numeric-1.0	1025	6	<a href="#">v113 question details</a>
114	v114	Spm30i Beslutninger: Moms/ merverdipolitikk	discrete	numeric-1.0	1025	6	<a href="#">v114 question details</a>
115	v115	Spm30j Beslutninger: Utenrikspolitikk	discrete	numeric-1.0	1028	3	<a href="#">v115 question details</a>
116	v116	Spm30k Beslutninger: Ansattes representasj.	discrete	numeric-1.0	1022	9	<a href="#">v116 question details</a>
117	v117	Spm30l Beslutninger: Industripolitikk	discrete	numeric-1.0	1025	6	<a href="#">v117 question details</a>
118	v118	Spm30m Beslutninger: Kulturpolitikk	discrete	numeric-1.0	1024	7	<a href="#">v118 question details</a>

#	Name	Label	Type	Format	Valid	Invalid	Question
119	v119	Spm30n Beslutninger: Innvandringspolitikk	discrete	numeric-1.0	1028	3	<a href="#">v119 question details</a>
120	v120	Spm30o Beslutninger: Regler for pol. asyl	discrete	numeric-1.0	1025	6	<a href="#">v120 question details</a>
121	v121	Spm30p Beslutninger: Helse/sikkerh. i arb.	discrete	numeric-1.0	1026	5	<a href="#">v121 question details</a>
122	v122	Spm30q Beslutninger: Kamp mot arbeidsledighet	discrete	numeric-1.0	1026	5	<a href="#">v122 question details</a>
123	v123	Spm30r Beslutninger: Kamp mot narkotika	discrete	numeric-1.0	1021	10	<a href="#">v123 question details</a>
124	v124	Spm31 Trenger å vite mer om EU	discrete	numeric-1.0	1025	6	Hvilket av utsagnene på dette kortet er nærmest din egen mening?
125	v125	Spm32 For eller mot EU-parlamentarisme	discrete	numeric-1.0	1027	4	Er du for eller imot videreutviklingen av den Europeiske Union, med en Europa-regjering som står ansvarlig overfor et Europa-parlament? Er du...
126	v126	SpmA33a Hørt/lest om: EU-kommisjonen	discrete	numeric-1.0	1020	11	Har du i løpet av de siste 3 måneder hørt eller lest om... ... A. EU-kommisjonen i Bryssel; d.v.s. kommisjonen for den Europeiske Union
127	v127	SpmA33b Hørt/lest om: EU's ministerråd	discrete	numeric-1.0	1028	3	Har du i løpet av de siste 3 måneder hørt eller lest om... ... B. EU's Ministerråd, hvor regjeringsmedlemmer fra EU-landene tar beslutninger i fellesskap
128	v128	SpmA33c Hørt/lest om: Europaparlamentet	discrete	numeric-1.0	1028	3	Har du i løpet av de siste 3 måneder hørt eller lest om... ... C. Europa-parlamentet; d.v.s. Parlamentet for den Europeiske Union
129	v129	SpmA33d Hørt/lest om: EU-domstolen	discrete	numeric-1.0	1028	3	Har du i løpet av de siste 3 måneder hørt eller lest om... ... D. EU-domstolen i Luxembourg; d.v.s. den høyeste rettsinstans i det Europeiske Union
130	v130	SpmA33e Hørt/lest om: Det indre marked	discrete	numeric-1.0	1028	3	Har du i løpet av de siste 3 måneder hørt eller lest om... ... E. Det indre Marked i Europa, som gjelder fra januar 1993
131	v131	SpmA33f Hørt/lest om: Maastricht-traktaten	discrete	numeric-1.0	1026	5	Har du i løpet av de siste 3 måneder hørt eller lest om... ... F. Maastricht-traktaten om en Europeisk Valuta-Union og Europeisk politisk union
132	v132	Spm34 Indre marked - håpefull?	discrete	numeric-1.0	1028	3	For deg personlig, - vil du si at EU's indre marked som ble iverksatt i begynnelsen av 1993 får deg til å føle deg meget håpefull, noe håpefull, noe redd eller meget redd?
133	v133	Spm35a Håpefull: Arbeid i EU-land	discrete	numeric-1.0	483	548	Du sa at du var håpefull med hensyn til EU's indre marked. Hvilke av utsagnene på kortet vil du si er de viktigste grunnene til dine forhåpninger for Det indre marked? ... A. Muligheten til å ta arbeid hvor som helst innen Fellesmarkedet/EU-landene
134	v134	Spm35b Håpefull: Lavere priser/levekostnader	discrete	numeric-1.0	483	548	Du sa at du var håpefull med hensyn til EU's indre marked. Hvilke av utsagnene på kortet vil du si er de viktigste grunnene til dine forhåpninger for Det indre marked? ... B. Lavere priser og levekostnader

#	Name	Label	Type	Format	Valid	Invalid	Question
135	v135	Spm35c Håpefull: Enklere handel/forretningsliv	discrete	numeric-1.0	483	548	Du sa at du var håpefull med hensyn til EU's indre marked. Hvilke av utsagnene pa kortet vil du si er de viktigste grunnene til dine forhåpninger for Det indre marked? ... C. Enklere handel og forretningsvirksomhet
136	v136	Spm35d Håpefull: Rustet mot konkurranse USA/JP	discrete	numeric-1.0	483	548	Du sa at du var håpefull med hensyn til EU's indre marked. Hvilke av utsagnene pa kortet vil du si er de viktigste grunnene til dine forhåpninger for Det indre marked? ... D. Står bedre rustet mot konkurranse fra USA og Japan
137	v137	Spm35e Håpefull: Muligheter for næringslivet	discrete	numeric-1.0	483	548	Du sa at du var håpefull med hensyn til EU's indre marked. Hvilke av utsagnene pa kortet vil du si er de viktigste grunnene til dine forhåpninger for Det indre marked? ... E. Større muligheter for næringslivet
138	v138	Spm35f Håpefull: Mindre arbeidsledighet	discrete	numeric-1.0	483	548	Du sa at du var håpefull med hensyn til EU's indre marked. Hvilke av utsagnene pa kortet vil du si er de viktigste grunnene til dine forhåpninger for Det indre marked? ... F. Flere arbeidsplasser og mindre arbeidsledighet
139	v139	Spm35g Håpefull: Like pris- og avgiftsnivå i EU	discrete	numeric-1.0	483	548	Du sa at du var håpefull med hensyn til EU's indre marked. Hvilke av utsagnene pa kortet vil du si er de viktigste grunnene til dine forhåpninger for Det indre marked? ... G. Det samme pris- og avgiftsnivå i alle medlemsland
140	v140	Spm35h Håpefull: Problem løses best i fellessk.	discrete	numeric-1.0	483	548	Du sa at du var håpefull med hensyn til EU's indre marked. Hvilke av utsagnene pa kortet vil du si er de viktigste grunnene til dine forhåpninger for Det indre marked? ... H. Store problemer løses bedre i fellesskap
141	v141	Spm35i Håpefull: Fornye og forbedre økonomien	discrete	numeric-1.0	483	548	Du sa at du var håpefull med hensyn til EU's indre marked. Hvilke av utsagnene pa kortet vil du si er de viktigste grunnene til dine forhåpninger for Det indre marked? ... I. Fornye og forbedre økonomien
142	v142	Spm35j Håpefull: Mindre sosial ulikhet	discrete	numeric-1.0	483	548	Du sa at du var håpefull med hensyn til EU's indre marked. Hvilke av utsagnene pa kortet vil du si er de viktigste grunnene til dine forhåpninger for Det indre marked? ... J. Mindre sosial ulikhet
143	v143	Spm35k Håpefull: Større varespekter	discrete	numeric-1.0	483	548	Du sa at du var håpefull med hensyn til EU's indre marked. Hvilke av utsagnene pa kortet vil du si er de viktigste grunnene til dine forhåpninger for Det indre marked? ... K. Et større utvalg av varer og produkter
144	v144	Spm35l Håpefull: Annet	discrete	numeric-1.0	483	548	Du sa at du var håpefull med hensyn til EU's indre marked. Hvilke av utsagnene pa kortet vil du si er de viktigste grunnene til dine forhåpninger for Det indre marked? ... L. Annet
145	v145	Spm35m Håpefull: Vet ikke	discrete	numeric-1.0	483	548	Du sa at du var håpefull med hensyn til EU's indre marked. Hvilke av utsagnene pa kortet vil du si er de viktigste

#	Name	Label	Type	Format	Valid	Invalid	Question
							grunnene til dine forhåpninger for Det indre marked? ... M. Vet ikke
146	v146	Spm36a Ikke håp: Tap av nasjonal identitet	discrete	numeric-1.0	251	780	Du sa at du var redd for gjennomføringen av EU's indre marked. Hvilke av utsagnene på kortet vil du si er de viktigste grunnene til at du er redd for gjennomføringen av EU's indre marked? ... A. Tapet av vår nasjonale identitet
147	v147	Spm36b Ikke håp: Usikker fremtid	discrete	numeric-1.0	251	780	Du sa at du var redd for gjennomføringen av EU's indre marked. Hvilke av utsagnene på kortet vil du si er de viktigste grunnene til at du er redd for gjennomføringen av EU's indre marked? ... B. En usikker fremtid
148	v148	Spm36c Ikke håp: Vårt land får ikke noe å si	discrete	numeric-1.0	251	780	Du sa at du var redd for gjennomføringen av EU's indre marked. Hvilke av utsagnene på kortet vil du si er de viktigste grunnene til at du er redd for gjennomføringen av EU's indre marked? ... C. Vårt land vil ikke ha noe å si lenger
149	v149	Spm36d Ikke håp: For mye konkurranse	discrete	numeric-1.0	251	780	Du sa at du var redd for gjennomføringen av EU's indre marked. Hvilke av utsagnene på kortet vil du si er de viktigste grunnene til at du er redd for gjennomføringen av EU's indre marked? ... D. For mye konkurranse
150	v150	Spm36e Ikke håp: Arbeidsledighet	discrete	numeric-1.0	251	780	Du sa at du var redd for gjennomføringen av EU's indre marked. Hvilke av utsagnene på kortet vil du si er de viktigste grunnene til at du er redd for gjennomføringen av EU's indre marked? ... E. Mer arbeidsledighet og færre jobber
151	v151	Spm36f Ikke håp: For mye innvandring	discrete	numeric-1.0	251	780	Du sa at du var redd for gjennomføringen av EU's indre marked. Hvilke av utsagnene på kortet vil du si er de viktigste grunnene til at du er redd for gjennomføringen av EU's indre marked? ... F. For mye innvandring til Norge
152	v152	Spm36g Ikke håp: Høyere priser/levestandarder	discrete	numeric-1.0	251	780	Du sa at du var redd for gjennomføringen av EU's indre marked. Hvilke av utsagnene på kortet vil du si er de viktigste grunnene til at du er redd for gjennomføringen av EU's indre marked? ... G. Høyere priser og levestandarder
153	v153	Spm36h Ikke håp: Ikke rede til det enda	discrete	numeric-1.0	251	780	Du sa at du var redd for gjennomføringen av EU's indre marked. Hvilke av utsagnene på kortet vil du si er de viktigste grunnene til at du er redd for gjennomføringen av EU's indre marked? ... H. Vi er ikke rede til det enda
154	v154	Spm36i Ikke håp: Ikke grensekontroller	discrete	numeric-1.0	251	780	Du sa at du var redd for gjennomføringen av EU's indre marked. Hvilke av utsagnene på kortet vil du si er de viktigste grunnene til at du er redd for gjennomføringen av EU's indre marked? ... I. Ikke lenger grense-

#	Name	Label	Type	Format	Valid	Invalid	Question
							kontroller som kan stoppe kriminelle og narkotika
155	v155	Spm36j Ikke håp: Må betale for andre	discrete	numeric-1.0	251	780	Du sa at du var redd for gjennomføringen av EU's indre marked. Hvilke av utsagnene på kortet vil du si er de viktigste grunnene til at du er redd for gjennomføringen av EU's indre marked? ... J. Vi i Norge vil måtte betale for andre
156	v156	Spm36k Ikke håp: For mange forandringer	discrete	numeric-1.0	251	780	Du sa at du var redd for gjennomføringen av EU's indre marked. Hvilke av utsagnene på kortet vil du si er de viktigste grunnene til at du er redd for gjennomføringen av EU's indre marked? ... K. For mange forandringer, for store omveltninger
157	v157	Spm36l Ikke håp: Annet	discrete	numeric-1.0	251	780	Du sa at du var redd for gjennomføringen av EU's indre marked. Hvilke av utsagnene på kortet vil du si er de viktigste grunnene til at du er redd for gjennomføringen av EU's indre marked? ... L. Annet
158	v158	Spm36m Ikke håp: Vet ikke	discrete	numeric-1.0	251	780	Du sa at du var redd for gjennomføringen av EU's indre marked. Hvilke av utsagnene på kortet vil du si er de viktigste grunnene til at du er redd for gjennomføringen av EU's indre marked? ... M. Vet ikke
159	v159	Spm38a Folkeavst.: Østerrike	discrete	numeric-1.0	1031	0	Noen land har avholdt folkeavstemning om å bli medlem av den Europeiske Union. Kan du fortelle meg hvilke land dette er? ... A. Ja, Østerrike
160	v160	Spm38b Folkeavst.: Finland	discrete	numeric-1.0	1031	0	Noen land har avholdt folkeavstemning om å bli medlem av den Europeiske Union. Kan du fortelle meg hvilke land dette er? ... B. Ja, Finland
161	v161	Spm38c Folkeavst.: Sverige	discrete	numeric-1.0	1031	0	Noen land har avholdt folkeavstemning om å bli medlem av den Europeiske Union. Kan du fortelle meg hvilke land dette er? ... C. Ja, Sverige
162	v162	Spm38d Folkeavst.: Norge	discrete	numeric-1.0	1031	0	Noen land har avholdt folkeavstemning om å bli medlem av den Europeiske Union. Kan du fortelle meg hvilke land dette er? ... D. Ja, Norge
163	v163	Spm38e Folkeavst.: Ett eller flere gale svar	discrete	numeric-1.0	1031	0	Noen land har avholdt folkeavstemning om å bli medlem av den Europeiske Union. Kan du fortelle meg hvilke land dette er? ... E. Ja, ett eller flere gale svar
164	v164	Spm38f Folkeavst.: Nei/vet ikke	discrete	numeric-1.0	1031	0	Noen land har avholdt folkeavstemning om å bli medlem av den Europeiske Union. Kan du fortelle meg hvilke land dette er? ... F. Nei/Vet ikke
165	v165	Spm39a Resultat, folkeavst.: Østerrike	discrete	numeric-1.0	993	38	Folkeavstemning ble avholdt i fire land; i Østerrike, Finland, Sverige og Norge. Kan du for hvert av disse landene si meg, - om du kjenner til om det ble flertall for eller imot medlemskap i EU? ... A. Østerrike
166	v166	Spm39b Resultat, folkeavst.: Finland	discrete	numeric-1.0	1027	4	Folkeavstemning ble avholdt i fire land; i Østerrike, Finland, Sverige og Norge.



#	Name	Label	Type	Format	Valid	Invalid	Question
							Kan du for hvert av disse landene si meg, - om du kjenner til om det ble flertall for eller imot medlemskap i EU? ... B. Finland
167	v167	Spm39c Resultat, folkeavst.: Sverige	discrete	numeric-1.0	1029	2	Folkeavstemning ble avholdt i fire land; i Østerrike, Finland, Sverige og Norge. Kan du for hvert av disse landene si meg, - om du kjenner til om det ble flertall for eller imot medlemskap i EU? ... C. Sverige
168	v168	Spm39d Resultat, folkeavst.: Norge	discrete	numeric-1.0	1030	1	Folkeavstemning ble avholdt i fire land; i Østerrike, Finland, Sverige og Norge. Kan du for hvert av disse landene si meg, - om du kjenner til om det ble flertall for eller imot medlemskap i EU? ... D. Norge
169	v169	Spm40a Familie: Mor yrkesaktiv, barn lider	discrete	numeric-1.0	1030	1	Så noen spørsmål omkring hjem og familie. I hvilken grad er du enig eller uenig i hver av disse påstandene? ... A. Et barn under skolealder vil sannsynligvis lide under at moren er yrkesaktiv
170	v170	Spm40b Familie: Kvinner ønsker hjem og barn	discrete	numeric-1.0	1029	2	Så noen spørsmål omkring hjem og familie. I hvilken grad er du enig eller uenig i hver av disse påstandene? ... B. Å ha en jobb er greit, men det de fleste kvinner egentlig ønsker er hjem og barn
171	v171	Spm40c Familie: Husmoryrket like bra som jobb	discrete	numeric-1.0	1029	2	Så noen spørsmål omkring hjem og familie. I hvilken grad er du enig eller uenig i hver av disse påstandene? ... C. Å være husmor er like tilfredsstillende som å ha lønnet arbeid
172	v172	Spm40d Familie: Mann tjene penger, mor hjemme	discrete	numeric-1.0	1030	1	Så noen spørsmål omkring hjem og familie. I hvilken grad er du enig eller uenig i hver av disse påstandene? ... D. Mannens oppgave er å tjene penger, kvinnens oppgave er å ta seg av hjemmet og familien
173	v173	Spm40e Familie: Ikke bra at mannen er hjemme	discrete	numeric-1.0	1030	1	Så noen spørsmål omkring hjem og familie. I hvilken grad er du enig eller uenig i hver av disse påstandene? ... E. Det er ikke bra at mannen er hjemme og tar seg av barna, og kvinnen er ute i arbeid
174	v174	Spm41a Kreftfare: Rødt kjøtt	discrete	numeric-1.0	1026	5	Tror du at man ved å spise MER av de følgende produktene øker risikoen for å få kreft, eller om det reduserer risikoen eller ikke har noen betydning? ... A. Rødt kjøtt (biff, lam)
175	v175	Spm41b Kreftfare: Fjærfe	discrete	numeric-1.0	1020	11	Tror du at man ved å spise MER av de følgende produktene øker risikoen for å få kreft, eller om det reduserer risikoen eller ikke har noen betydning? ... B. Fjærfe
176	v176	Spm41c Kreftfare: Fisk	discrete	numeric-1.0	1023	8	Tror du at man ved å spise MER av de følgende produktene øker risikoen for å få kreft, eller om det reduserer risikoen eller ikke har noen betydning? ... C. Fisk
177	v177	Spm41d Kreftfare: Frisk frukt	discrete	numeric-1.0	1025	6	Tror du at man ved å spise MER av de følgende produktene øker risikoen for å få kreft, eller om det reduserer risikoen

#	Name	Label	Type	Format	Valid	Invalid	Question
							eller ikke har noen betydning? ... D. Frisk frukt
178	v178	Spm41e Kreftfare: Grønnsaker	discrete	numeric-1.0	1025	6	Tror du at man ved a spise MER av de følgende produktene øker risikoen for å få kreft, eller om det reduserer risikoen eller ikke har noen betydning? ... E. Grønnsaker
179	v179	Spm41f Kreftfare: Salt	discrete	numeric-1.0	1018	13	Tror du at man ved a spise MER av de følgende produktene øker risikoen for å få kreft, eller om det reduserer risikoen eller ikke har noen betydning? ... F. Salt
180	v180	Spm41g Kreftfare: Hvitt brød	discrete	numeric-1.0	1018	13	Tror du at man ved a spise MER av de følgende produktene øker risikoen for å få kreft, eller om det reduserer risikoen eller ikke har noen betydning? ... G. Hvitt brød, loff
181	v181	Spm41h Kreftfare: Grovt brød	discrete	numeric-1.0	1019	12	Tror du at man ved a spise MER av de følgende produktene øker risikoen for å få kreft, eller om det reduserer risikoen eller ikke har noen betydning? ... H. Grovt brød, helkornbrød
182	v182	Spm41i Kreftfare: Fiberrike produkt	discrete	numeric-1.0	1022	9	Tror du at man ved a spise MER av de følgende produktene øker risikoen for å få kreft, eller om det reduserer risikoen eller ikke har noen betydning? ... I. Fiber-rike produkter
183	v183	Spm41j Kreftfare: Meieriprodukt	discrete	numeric-1.0	1022	9	Tror du at man ved a spise MER av de følgende produktene øker risikoen for å få kreft, eller om det reduserer risikoen eller ikke har noen betydning? ... J. Meieriprodukter (melk, smør, ost)
184	v184	Spm41k Kreftfare: Egg	discrete	numeric-1.0	1022	9	Tror du at man ved a spise MER av de følgende produktene øker risikoen for å få kreft, eller om det reduserer risikoen eller ikke har noen betydning? ... K. Egg
185	v185	Spm41l Kreftfare: Alkoholholdige drikkevarer	discrete	numeric-1.0	1023	8	Tror du at man ved a spise MER av de følgende produktene øker risikoen for å få kreft, eller om det reduserer risikoen eller ikke har noen betydning? ... L. Alkoholholdige drikkevarer
186	v186	Spm41m Kreftfare: Sukker	discrete	numeric-1.0	1014	17	Tror du at man ved a spise MER av de følgende produktene øker risikoen for å få kreft, eller om det reduserer risikoen eller ikke har noen betydning? ... M. Sukker
187	v187	Spm42 Hvor viktig er GUD i ditt liv	discrete	numeric-2.0	955	76	<a href="#">v187 question details</a>
188	v188	Spm42a Gud viktig: ikke svart/vet ikke	discrete	numeric-1.0	76	955	<a href="#">v188 question details</a>
189	v189	Spm43a EU 2010: Østeuropa medlemmer	discrete	numeric-1.0	1018	13	Prøv å forestille deg Europa i år 2010. Tror du da at de følgende ting vil være en realitet eller ikke? ... A. Andre Europeiske land som Ungarn, Polen, Den Tsjekiske Republik og Slovakia vil ha blitt medlem av den Europeiske Union
190	v190	Spm43b EU 2010: Felles valuta	discrete	numeric-1.0	1029	2	Prøv å forestille deg Europa i år 2010. Tror du da at de følgende ting vil være en realitet eller ikke? ... B. Du og dine

#	Name	Label	Type	Format	Valid	Invalid	Question
							barn vil jevnlige bruke sedler og sjekker i en felles Europeisk valuta
191	v191	Spm43c EU 2010: Bo hvor som helst i Europa	discrete	numeric-1.0	1023	8	Prøv å forestille deg Europa i år 2010. Tror du da at de følgende ting vil være en realitet eller ikke? ... C. Du og dine barn vil studere, arbeide og bo i hvilket som helst av landene i den Europeiske Union på samme sted som du gjør i Norge i dag
192	v192	Spm43d EU 2010: Bekjempe kriminalitet	discrete	numeric-1.0	1014	17	Prøv å forestille deg Europa i år 2010. Tror du da at de følgende ting vil være en realitet eller ikke? ... D. Vi vil kjempe sammen i den Europeiske Union mot terrorisme og organisert kriminalitet som for eksempel mafia
193	v193	Spm43e EU 2010: Felles forsvars/militærpolitikk	discrete	numeric-1.0	1016	15	Prøv å forestille deg Europa i år 2010. Tror du da at de følgende ting vil være en realitet eller ikke? ... E. Den Europeiske Union vil ha felles forsvars- og militærpolitikk
194	v194	Spm43f EU 2010: Felles økonomisk politikk	discrete	numeric-1.0	1020	11	Prøv å forestille deg Europa i år 2010. Tror du da at de følgende ting vil være en realitet eller ikke? ... F. Landene i den Europeiske Union vil ha felles hovedprinsipper når det gjelder økonomisk politikk
195	v195	Spm43g EU 2010: Felles sosial/syssels.politikk	discrete	numeric-1.0	1021	10	Prøv å forestille deg Europa i år 2010. Tror du da at de følgende ting vil være en realitet eller ikke? ... G. Landene i den Europeiske Union vil ha felles hovedprinsipper når det gjelder sosial- og sysselsettings politikk
196	v196	Spm44a Union: Felles valuta	discrete	numeric-1.0	1028	3	<a href="#">v196 question details</a>
197	v197	Spm44b Union: Europeisk sentralbank	discrete	numeric-1.0	1027	4	<a href="#">v197 question details</a>
198	v198	Spm44c Union: Felles utenrikspolitikk	discrete	numeric-1.0	1025	6	<a href="#">v198 question details</a>
199	v199	Spm44d Union: Felles forsvarspolitikk	discrete	numeric-1.0	1022	9	Dersom du nå for et øyeblikk tenker deg at Norge blir medlem av EU en gang i fremtiden, - hva vil du da synes om de forslagene jeg nå skal lese opp? Vennligst si meg om du i tilfelle ville være for eller imot følgende: ... D. EU-medlemslandene bør arbeide for en felles forsvarspolitikk
200	v200	Spm44e Union: Kommisjonen støtte av parlamentet	discrete	numeric-1.0	1025	6	<a href="#">v200 question details</a>
201	v201	Spm44f Union: EU-parl.'s makt lik ministerrådets	discrete	numeric-1.0	1024	7	<a href="#">v201 question details</a>
202	v202	Spm44g Union: EU-borgere stemmerett i lokalvalg	discrete	numeric-1.0	1024	7	<a href="#">v202 question details</a>
203	v203	Spm44h Union: EU-borgere stemmerett EP-valg	discrete	numeric-1.0	1026	5	<a href="#">v203 question details</a>
204	v204	Spm44i Union: EU-borgere kandidat i lokalvalg	discrete	numeric-1.0	1027	4	<a href="#">v204 question details</a>
205	v205	Spm44j Union: EU-borgere kandidat i EP-valg	discrete	numeric-1.0	1026	5	<a href="#">v205 question details</a>

#	Name	Label	Type	Format	Valid	Invalid	Question
206	v206	Spm44k Union: Parlamentarisme	discrete	numeric-1.0	1025	6	<a href="#">v206 question details</a>
207	v207	Spm44l Union: Subsidiaritetsprinsippet	discrete	numeric-1.0	1027	4	<a href="#">v207 question details</a>
208	v208	Spm48 EP mer/mindre makt etter Maastricht	discrete	numeric-1.0	1031	0	Kjenner du til om Europa Parlamentet, - etter Maastricht Avtalen og etter dannelsen av EU fra november 1993, - har fått mer eller mindre eller samme makt som før dette?
209	v209	Spm49 EP mer makt: bra/dårlig	discrete	numeric-1.0	1030	1	Det Europeiske Parlamentet har faktisk mere makt nå. Synes du at dette er en bra, dårlig eller hverken bra eller dårlig?
210	v210	Spm50 Tidspunkt nåværende kommisjon går av	discrete	numeric-1.0	1024	7	Vet du når den nåværende Kommissjonen som har regjert i noen år avslutter sitt mandat og en ny Kommisjon vil to over? HVIS JA : Vil dette skje nå i 1994, i 1995, i 1996 eller senere?
211	v211	Spm57aA Politisk å stole på: Belgia	discrete	numeric-1.0	1031	0	Hvilket eller hvilke av disse landene, om noen, tror du kan være mer å stole på politisk sett enn andre? ... A. Belgia
212	v212	Spm57aB Politisk å stole på: Danmark	discrete	numeric-1.0	1031	0	Hvilket eller hvilke av disse landene, om noen, tror du kan være mer å stole på politisk sett enn andre? ... B. Danmark
213	v213	Spm57aC Politisk å stole på: Tyskland	discrete	numeric-1.0	1031	0	Hvilket eller hvilke av disse landene, om noen, tror du kan være mer å stole på politisk sett enn andre? ... C. Tyskland
214	v214	Spm57aD Politisk å stole på: Hellas	discrete	numeric-1.0	1031	0	Hvilket eller hvilke av disse landene, om noen, tror du kan være mer å stole på politisk sett enn andre? ... D. Hellas
215	v215	Spm57aE Politisk å stole på: Spania	discrete	numeric-1.0	1031	0	Hvilket eller hvilke av disse landene, om noen, tror du kan være mer å stole på politisk sett enn andre? ... E. Spania
216	v216	Spm57aF Politisk å stole på: Frankrike	discrete	numeric-1.0	1031	0	Hvilket eller hvilke av disse landene, om noen, tror du kan være mer å stole på politisk sett enn andre? ... F. Frankrike
217	v217	Spm57aG Politisk å stole på: Irland	discrete	numeric-1.0	1031	0	Hvilket eller hvilke av disse landene, om noen, tror du kan være mer å stole på politisk sett enn andre? ... G. Irland
218	v218	Spm57aH Politisk å stole på: Italia	discrete	numeric-1.0	1031	0	Hvilket eller hvilke av disse landene, om noen, tror du kan være mer å stole på politisk sett enn andre? ... H. Italia
219	v219	Spm57aI Politisk å stole på: Luxembourg	discrete	numeric-1.0	1031	0	Hvilket eller hvilke av disse landene, om noen, tror du kan være mer å stole på politisk sett enn andre? ... I. Luxembourg
220	v220	Spm57aJ Politisk å stole på: Nederland	discrete	numeric-1.0	1031	0	Hvilket eller hvilke av disse landene, om noen, tror du kan være mer å stole på politisk sett enn andre? ... J. Nederland
221	v221	Spm57aK Politisk å stole på: Portugal	discrete	numeric-1.0	1031	0	Hvilket eller hvilke av disse landene, om noen, tror du kan være mer å stole på politisk sett enn andre? ... K. Portugal
222	v222	Spm57aL Politisk å stole på: Storbritannia	discrete	numeric-1.0	1031	0	Hvilket eller hvilke av disse landene, om noen, tror du kan være mer å stole på politisk sett enn andre? ... L. Storbritannia

#	Name	Label	Type	Format	Valid	Invalid	Question
223	v223	Spm57aM Politisk å stole på: Finland	discrete	numeric-1.0	1031	0	Hvilket eller hvilke av disse landene, om noen, tror du kan være mer å stole på politisk sett enn andre? ... M. Finland
224	v224	Spm57aN Politisk å stole på: Sverige	discrete	numeric-1.0	1031	0	Hvilket eller hvilke av disse landene, om noen, tror du kan være mer å stole på politisk sett enn andre? ... N. Sverige
225	v225	Spm57aO Politisk å stole på: Østerrike	discrete	numeric-1.0	1031	0	Hvilket eller hvilke av disse landene, om noen, tror du kan være mer å stole på politisk sett enn andre? ... O. Østerrike
226	v226	Spm57aP Politisk å stole på: Ingen	discrete	numeric-1.0	1031	0	Hvilket eller hvilke av disse landene, om noen, tror du kan være mer å stole på politisk sett enn andre? ... P. Ingen
227	v227	Spm57aQ Politisk å stole på: Vet ikke	discrete	numeric-1.0	1031	0	Hvilket eller hvilke av disse landene, om noen, tror du kan være mer å stole på politisk sett enn andre? ... Q. Vet ikke
228	v228	Spm57bA Sterkt engasjert i EU: Belgia	discrete	numeric-1.0	1031	0	Og hvilket eller hvilke av landene, om noen, tror du er sterkere engasjert i og knyttet til EU enn andre? ... A. Belgia
229	v229	Spm57bB Sterkt engasjert i EU: Danmark	discrete	numeric-1.0	1031	0	Og hvilket eller hvilke av landene, om noen, tror du er sterkere engasjert i og knyttet til EU enn andre? ... B. Danmark
230	v230	Spm57bC Sterkt engasjert i EU: Tyskland	discrete	numeric-1.0	1031	0	Og hvilket eller hvilke av landene, om noen, tror du er sterkere engasjert i og knyttet til EU enn andre? ... C. Tyskland
231	v231	Spm57bD Sterkt engasjert i EU: Hellas	discrete	numeric-1.0	1031	0	Og hvilket eller hvilke av landene, om noen, tror du er sterkere engasjert i og knyttet til EU enn andre? ... D. Hellas
232	v232	Spm57bE Sterkt engasjert i EU: Spania	discrete	numeric-1.0	1031	0	Og hvilket eller hvilke av landene, om noen, tror du er sterkere engasjert i og knyttet til EU enn andre? ... E. Spania
233	v233	Spm57bF Sterkt engasjert i EU: Frankrike	discrete	numeric-1.0	1031	0	Og hvilket eller hvilke av landene, om noen, tror du er sterkere engasjert i og knyttet til EU enn andre? ... F. Frankrike
234	v234	Spm57bG Sterkt engasjert i EU: Irland	discrete	numeric-1.0	1031	0	Og hvilket eller hvilke av landene, om noen, tror du er sterkere engasjert i og knyttet til EU enn andre? ... G. Irland
235	v235	Spm57bH Sterkt engasjert i EU: Italia	discrete	numeric-1.0	1031	0	Og hvilket eller hvilke av landene, om noen, tror du er sterkere engasjert i og knyttet til EU enn andre? ... H. Italia
236	v236	Spm57bI Sterkt engasjert i EU: Luxembourg	discrete	numeric-1.0	1031	0	Og hvilket eller hvilke av landene, om noen, tror du er sterkere engasjert i og knyttet til EU enn andre? ... I. Luxembourg
237	v237	Spm57bJ Sterkt engasjert i EU: Nederland	discrete	numeric-1.0	1031	0	Og hvilket eller hvilke av landene, om noen, tror du er sterkere engasjert i og knyttet til EU enn andre? ... J. Nederland
238	v238	Spm57bK Sterkt engasjert i EU: Portugal	discrete	numeric-1.0	1031	0	Og hvilket eller hvilke av landene, om noen, tror du er sterkere engasjert i og knyttet til EU enn andre? ... K. Portugal
239	v239	Spm57bL Sterkt engasjert i EU: Storbritannia	discrete	numeric-1.0	1031	0	Og hvilket eller hvilke av landene, om noen, tror du er sterkere engasjert i og knyttet til EU enn andre? ... L. Storbritannia
240	v240	Spm57bM Sterkt engasjert i EU: Finland	discrete	numeric-1.0	1031	0	Og hvilket eller hvilke av landene, om noen, tror du er sterkere engasjert i og knyttet til EU enn andre? ... M. Finland

#	Name	Label	Type	Format	Valid	Invalid	Question
241	v241	Spm57bN Sterkt engasjert i EU: Sverige	discrete	numeric-1.0	1031	0	Og hvilket eller hvilke av landene, om noen, tror du er sterkere engasjert i og knyttet til EU enn andre? ... N. Sverige
242	v242	Spm57bO Sterkt engasjert i EU: Østerrike	discrete	numeric-1.0	1031	0	Og hvilket eller hvilke av landene, om noen, tror du er sterkere engasjert i og knyttet til EU enn andre? ... O. Østerrike
243	v243	Spm57bP Sterkt engasjert i EU: Ingen	discrete	numeric-1.0	1031	0	Og hvilket eller hvilke av landene, om noen, tror du er sterkere engasjert i og knyttet til EU enn andre? ... P. Ingen
244	v244	Spm57bQ Sterkt engasjert i EU: Vet ikke	discrete	numeric-1.0	1031	0	Og hvilket eller hvilke av landene, om noen, tror du er sterkere engasjert i og knyttet til EU enn andre? ... Q. Vet ikke
245	v245	Spm57cA Bra økonomi: Belgia	discrete	numeric-1.0	1031	0	Og hvilket eller hvilke, om noen tror du gjør det bedre økonomisk sett enn andre? ... A. Belgia
246	v246	Spm57cB Bra økonomi: Danmark	discrete	numeric-1.0	1031	0	Og hvilket eller hvilke, om noen tror du gjør det bedre økonomisk sett enn andre? ... B. Danmark
247	v247	Spm57cC Bra økonomi: Tyskland	discrete	numeric-1.0	1031	0	Og hvilket eller hvilke, om noen tror du gjør det bedre økonomisk sett enn andre? ... C. Tyskland
248	v248	Spm57cD Bra økonomi: Hellas	discrete	numeric-1.0	1031	0	Og hvilket eller hvilke, om noen tror du gjør det bedre økonomisk sett enn andre? ... D. Hellas
249	v249	Spm57cE Bra økonomi: Spania	discrete	numeric-1.0	1031	0	Og hvilket eller hvilke, om noen tror du gjør det bedre økonomisk sett enn andre? ... E. Spania
250	v250	Spm57cF Bra økonomi: Frankrike	discrete	numeric-1.0	1031	0	Og hvilket eller hvilke, om noen tror du gjør det bedre økonomisk sett enn andre? ... F. Frankrike
251	v251	Spm57cG Bra økonomi: Irland	discrete	numeric-1.0	1031	0	Og hvilket eller hvilke, om noen tror du gjør det bedre økonomisk sett enn andre? ... G. Irland
252	v252	Spm57cH Bra økonomi: Italia	discrete	numeric-1.0	1031	0	Og hvilket eller hvilke, om noen tror du gjør det bedre økonomisk sett enn andre? ... H. Italia
253	v253	Spm57cI Bra økonomi: Luxembourg	discrete	numeric-1.0	1031	0	Og hvilket eller hvilke, om noen tror du gjør det bedre økonomisk sett enn andre? ... I. Luxembourg
254	v254	Spm57cJ Bra økonomi: Nederland	discrete	numeric-1.0	1031	0	Og hvilket eller hvilke, om noen tror du gjør det bedre økonomisk sett enn andre? ... J. Nederland
255	v255	Spm57cK Bra økonomi: Portugal	discrete	numeric-1.0	1031	0	Og hvilket eller hvilke, om noen tror du gjør det bedre økonomisk sett enn andre? ... K. Portugal
256	v256	Spm57cL Bra økonomi: Storbritannia	discrete	numeric-1.0	1031	0	Og hvilket eller hvilke, om noen tror du gjør det bedre økonomisk sett enn andre? ... L. Storbritannia
257	v257	Spm57cM Bra økonomi: Finland	discrete	numeric-1.0	1031	0	Og hvilket eller hvilke, om noen tror du gjør det bedre økonomisk sett enn andre? ... M. Finland
258	v258	Spm57cN Bra økonomi: Sverige	discrete	numeric-1.0	1031	0	Og hvilket eller hvilke, om noen tror du gjør det bedre økonomisk sett enn andre? ... N. Sverige

#	Name	Label	Type	Format	Valid	Invalid	Question
259	v259	Spm57cO Bra økonomi: Østerrike	discrete	numeric-1.0	1031	0	Og hvilket eller hvilke, om noen tror du gjør det bedre økonomisk sett enn andre? ... O. Østerrike
260	v260	Spm57cP Bra økonomi: Ingen	discrete	numeric-1.0	1031	0	Og hvilket eller hvilke, om noen tror du gjør det bedre økonomisk sett enn andre? ... P. Ingen
261	v261	Spm57cQ Bra økonomi: Vet ikke	discrete	numeric-1.0	1031	0	Og hvilket eller hvilke, om noen tror du gjør det bedre økonomisk sett enn andre? ... Q. Vet ikke
262	v262	Spm57dA Stole på forretningsliv: Belgia	discrete	numeric-1.0	1031	0	Og hvilket eller hvilke, om noen, tror du er mer å stole på i forretningslivet enn andre? ... A. Belgia
263	v263	Spm57dB Stole på forretningsliv: Danmark	discrete	numeric-1.0	1031	0	Og hvilket eller hvilke, om noen, tror du er mer å stole på i forretningslivet enn andre? ... B. Danmark
264	v264	Spm57dC Stole på forretningsliv: Tyskland	discrete	numeric-1.0	1031	0	Og hvilket eller hvilke, om noen, tror du er mer å stole på i forretningslivet enn andre? ... C. Tyskland
265	v265	Spm57dD Stole på forretningsliv: Hellas	discrete	numeric-1.0	1031	0	Og hvilket eller hvilke, om noen, tror du er mer å stole på i forretningslivet enn andre? ... D. Hellas
266	v266	Spm57dE Stole på forretningsliv: Spania	discrete	numeric-1.0	1031	0	Og hvilket eller hvilke, om noen, tror du er mer å stole på i forretningslivet enn andre? ... E. Spania
267	v267	Spm57dF Stole på forretningsliv: Frankrike	discrete	numeric-1.0	1031	0	Og hvilket eller hvilke, om noen, tror du er mer å stole på i forretningslivet enn andre? ... F. Frankrike
268	v268	Spm57dG Stole på forretningsliv: Irland	discrete	numeric-1.0	1031	0	Og hvilket eller hvilke, om noen, tror du er mer å stole på i forretningslivet enn andre? ... G. Irland
269	v269	Spm57dH Stole på forretningsliv: Italia	discrete	numeric-1.0	1031	0	Og hvilket eller hvilke, om noen, tror du er mer å stole på i forretningslivet enn andre? ... H. Italia
270	v270	Spm57dI Stole på forretningsliv: Luxembourg	discrete	numeric-1.0	1031	0	Og hvilket eller hvilke, om noen, tror du er mer å stole på i forretningslivet enn andre? ... I. Luxemburg
271	v271	Spm57dJ Stole på forretningsliv: Nederland	discrete	numeric-1.0	1031	0	Og hvilket eller hvilke, om noen, tror du er mer å stole på i forretningslivet enn andre? ... J. Nederland
272	v272	Spm57dK Stole på forretningsliv: Portugal	discrete	numeric-1.0	1031	0	Og hvilket eller hvilke, om noen, tror du er mer å stole på i forretningslivet enn andre? ... K. Portugal
273	v273	Spm57dL Stole på forretningsliv: Storbritannia	discrete	numeric-1.0	1031	0	Og hvilket eller hvilke, om noen, tror du er mer å stole på i forretningslivet enn andre? ... L. Storbritannia
274	v274	Spm57dM Stole på forretningsliv: Finland	discrete	numeric-1.0	1031	0	Og hvilket eller hvilke, om noen, tror du er mer å stole på i forretningslivet enn andre? ... M. Finland
275	v275	Spm57dN Stole på forretningsliv: Sverige	discrete	numeric-1.0	1031	0	Og hvilket eller hvilke, om noen, tror du er mer å stole på i forretningslivet enn andre? ... N. Sverige
276	v276	Spm57dO Stole på forretningsliv: Østerrike	discrete	numeric-1.0	1031	0	Og hvilket eller hvilke, om noen, tror du er mer å stole på i forretningslivet enn andre? ... O. Østerrike

#	Name	Label	Type	Format	Valid	Invalid	Question
277	v277	Spm57dP Stole på forretningsliv: Ingen	discrete	numeric-1.0	1031	0	Og hvilket eller hvilke, om noen, tror du er mer å stole på i forretningslivet enn andre? ... P. Ingen
278	v278	Spm57dQ Stole på forretningsliv: Vet ikke	discrete	numeric-1.0	1031	0	Og hvilket eller hvilke, om noen, tror du er mer å stole på i forretningslivet enn andre? ... Q. Vet ikke
279	v279	Spm58a Klare for Europeisk Union: Belgia	discrete	numeric-1.0	961	70	Hvilke av de følgende landene tror du er klare eller ikke klare til å intensivere utviklingen av en felles Europeisk politikk på enkelte viktige områder. ... A. Belgia
280	v280	Spm58b Klare for Europeisk Union: Italia	discrete	numeric-1.0	939	92	Hvilke av de følgende landene tror du er klare eller ikke klare til å intensivere utviklingen av en felles Europeisk politikk på enkelte viktige områder. ... B. Italia
281	v281	Spm58c Klare for Europeisk Union: Danmark	discrete	numeric-1.0	947	84	Hvilke av de følgende landene tror du er klare eller ikke klare til å intensivere utviklingen av en felles Europeisk politikk på enkelte viktige områder. ... C. Danmark
282	v282	Spm58d Klare for Europeisk Union: Tyskland	discrete	numeric-1.0	1003	28	Hvilke av de følgende landene tror du er klare eller ikke klare til å intensivere utviklingen av en felles Europeisk politikk på enkelte viktige områder. ... D. Tyskland
283	v283	Spm58e Klare for Europeisk Union: Hellas	discrete	numeric-1.0	940	91	Hvilke av de følgende landene tror du er klare eller ikke klare til å intensivere utviklingen av en felles Europeisk politikk på enkelte viktige områder. ... E. Hellas
284	v284	Spm58f Klare for Europeisk Union: Spania	discrete	numeric-1.0	944	87	Hvilke av de følgende landene tror du er klare eller ikke klare til å intensivere utviklingen av en felles Europeisk politikk på enkelte viktige områder. ... F. Spania
285	v285	Spm58g Klare for Europeisk Union: Frankrike	discrete	numeric-1.0	987	44	Hvilke av de følgende landene tror du er klare eller ikke klare til å intensivere utviklingen av en felles Europeisk politikk på enkelte viktige områder. ... G. Frankrike
286	v286	Spm58h Klare for Europeisk Union: Irland	discrete	numeric-1.0	936	95	Hvilke av de følgende landene tror du er klare eller ikke klare til å intensivere utviklingen av en felles Europeisk politikk på enkelte viktige områder. ... H. Irland
287	v287	Spm58i Klare for Europeisk Union: Nederland	discrete	numeric-1.0	952	79	Hvilke av de følgende landene tror du er klare eller ikke klare til å intensivere utviklingen av en felles Europeisk politikk på enkelte viktige områder. ... I. Nederland
288	v288	Spm58j Klare for Europeisk Union: Luxembourg	discrete	numeric-1.0	939	92	Hvilke av de følgende landene tror du er klare eller ikke klare til å intensivere utviklingen av en felles Europeisk politikk på enkelte viktige områder. ... J. Luxembourg
289	v289	Spm58k Klare for Europeisk Union: Portugal	discrete	numeric-1.0	938	93	Hvilke av de følgende landene tror du er klare eller ikke klare til å intensivere utviklingen av en felles Europeisk



#	Name	Label	Type	Format	Valid	Invalid	Question
							politikk på enkelte viktige områder. ... K. Portugal
290	v290	Spm58l Klare for Europeisk Union: Storbritannia	discrete	numeric-1.0	967	64	Hvilke av de følgende landene tror du er klare eller ikke klare til å intensivere utviklingen av en felles Europeisk politikk på enkelte viktige områder. ... L. Storbritannia
291	v291	Spm58m Klare for Europeisk Union: Finland	discrete	numeric-1.0	951	80	Hvilke av de følgende landene tror du er klare eller ikke klare til å intensivere utviklingen av en felles Europeisk politikk på enkelte viktige områder. ... M. Finland
292	v292	Spm58n Klare for Europeisk Union: Sverige	discrete	numeric-1.0	955	76	Hvilke av de følgende landene tror du er klare eller ikke klare til å intensivere utviklingen av en felles Europeisk politikk på enkelte viktige områder. ... N. Sverige
293	v293	Spm58o Klare for Europeisk Union: Østerrike	discrete	numeric-1.0	944	87	Hvilke av de følgende landene tror du er klare eller ikke klare til å intensivere utviklingen av en felles Europeisk politikk på enkelte viktige områder. ... O. Østerrike
294	v294	Spm59 For/mot tohastighetseuropa	discrete	numeric-1.0	1003	28	Med hensyn til ideen om et 'to hastighets Europa, hvilket av de følgende utsagn passer best for deg?
295	v295	Spm74 EP - viktig rolle?	discrete	numeric-1.0	1030	1	Hvor viktig rolle har du inntrykk av at Europa-parlamentet har i EU nå for tiden?
296	v296	Spm75 Preferanse, EP's rolle	discrete	numeric-1.0	1023	8	Ville du ønske at EU-parlamentet spilte en viktigere eller mindre viktig rolle enn det gjør nå?
297	v297	Spm76a EP nok kontroll: Over EU-kommisjonen	discrete	numeric-1.0	1028	3	Synes du at EU-parlamentet har tilstrekkelig kontroll, eller ikke, over ... A. EU-kommisjonen, d.v.s. de 17 europeiske kommisærerne
298	v298	Spm76b EP nok kontroll: Over ministerrådet	discrete	numeric-1.0	1030	1	Synes du at EU-parlamentet har tilstrekkelig kontroll, eller ikke, over ... B. Ministerrådet som representerer hvert medlemsland's regjering
299	v299	Spm76c EP nok kontroll: Eurokratiet	discrete	numeric-1.0	1029	2	Synes du at EU-parlamentet har tilstrekkelig kontroll, eller ikke, over ... C. EU-ansatte som arbeider for EU-kommisjonen eller Ministerrådet
300	v300	Spm79aA EP arbeide med: Forsvar	discrete	numeric-1.0	1031	0	Her er en liste over noen politiske områder. Kan du fortelle meg hvilket eller hvilke 2-3 politiske områder du synes Europa Parlamentet først og fremst bør konsentrere seg om? ... A. Forsvars politikk
301	v301	Spm79aB EP arbeide med: Miljøsaker	discrete	numeric-1.0	1031	0	Her er en liste over noen politiske områder. Kan du fortelle meg hvilket eller hvilke 2-3 politiske områder du synes Europa Parlamentet først og fremst bør konsentrere seg om? ... B. Beskyttelse av miljøet
302	v302	Spm79aC EP arbeide med: Forbrukerretter	discrete	numeric-1.0	1031	0	Her er en liste over noen politiske områder. Kan du fortelle meg hvilket eller hvilke 2-3 politiske områder du synes Europa Parlamentet først og

#	Name	Label	Type	Format	Valid	Invalid	Question
							fremst bør konsentrere seg om? ... C. Beskyttelse av forbrukere
303	v303	Spm79aD EP arbeide med: Valutasaker	discrete	numeric-1.0	1031	0	Her er en liste over noen politiske områder. Kan du fortelle meg hvilket eller hvilke 2-3 politiske områder du synes Europa Parlamentet først og fremst bør konsentrere seg om? ... D. Valuta- og økonomisk politikk
304	v304	Spm79aE EP arbeide med: Samarbeid m./3.verden	discrete	numeric-1.0	1031	0	Her er en liste over noen politiske områder. Kan du fortelle meg hvilket eller hvilke 2-3 politiske områder du synes Europa Parlamentet først og fremst bør konsentrere seg om? ... E. Samarbeid med utviklingsland, Den tredje verden
305	v305	Spm79aF EP arbeide med: Helse/sosial velferd	discrete	numeric-1.0	1031	0	Her er en liste over noen politiske områder. Kan du fortelle meg hvilket eller hvilke 2-3 politiske områder du synes Europa Parlamentet først og fremst bør konsentrere seg om? ... F. Helse- og sosial omsorg
306	v306	Spm79aG EP arbeide med: Annen sosialpolitikk	discrete	numeric-1.0	1031	0	Her er en liste over noen politiske områder. Kan du fortelle meg hvilket eller hvilke 2-3 politiske områder du synes Europa Parlamentet først og fremst bør konsentrere seg om? ... G. Andre områder av sosial politikk
307	v307	Spm79aH EP arbeide med: Kultur/utdanning	discrete	numeric-1.0	1031	0	Her er en liste over noen politiske områder. Kan du fortelle meg hvilket eller hvilke 2-3 politiske områder du synes Europa Parlamentet først og fremst bør konsentrere seg om? ... H. Utdannings- og kultur politikk
308	v308	Spm79aI EP arbeide med: Vitenskap/teknologi	discrete	numeric-1.0	1031	0	Her er en liste over noen politiske områder. Kan du fortelle meg hvilket eller hvilke 2-3 politiske områder du synes Europa Parlamentet først og fremst bør konsentrere seg om? ... I. Vitenskapelig- og teknologisk forskning
309	v309	Spm79aJ EP arbeide med: Utenrikspolitikk	discrete	numeric-1.0	1031	0	Her er en liste over noen politiske områder. Kan du fortelle meg hvilket eller hvilke 2-3 politiske områder du synes Europa Parlamentet først og fremst bør konsentrere seg om? ... J. Utenriks politikk rettet mot land utenfor EU
310	v310	Spm79aK EP arbeide med: Innvandringspolitikk	discrete	numeric-1.0	1031	0	Her er en liste over noen politiske områder. Kan du fortelle meg hvilket eller hvilke 2-3 politiske områder du synes Europa Parlamentet først og fremst bør konsentrere seg om? ... K. Innvandrings politikk
311	v311	Spm79aL EP arbeide med: Menneskeretter	discrete	numeric-1.0	1031	0	Her er en liste over noen politiske områder. Kan du fortelle meg hvilket eller hvilke 2-3 politiske områder du synes Europa Parlamentet først og fremst bør konsentrere seg om? ... L. Menneskerettigheter
312	v312	Spm79aM EP arbeide med: Vet ikke	discrete	numeric-1.0	1031	0	Her er en liste over noen politiske områder. Kan du fortelle meg hvilket eller hvilke 2-3 politiske områder du synes Europa Parlamentet først og

#	Name	Label	Type	Format	Valid	Invalid	Question
							fremst bør konsentrere seg om? ... M. Vet ikke
313	v313	Spm79bA NP arbeide med: Forsvar	discrete	numeric-1.0	1031	0	Og hvilket eller hvilke 2-3 politiske områder bør Parlamentene eller "stortingene" i de enkelte land først å fremst konsentrere seg om? ... A. Forsvars politikk
314	v314	Spm79bB NP arbeide med: Miljø saker	discrete	numeric-1.0	1031	0	Og hvilket eller hvilke 2-3 politiske områder bør Parlamentene eller "stortingene" i de enkelte land først å fremst konsentrere seg om? ... B. Beskyttelse av miljøet
315	v315	Spm79bC NP arbeide med: Forbrukerretter	discrete	numeric-1.0	1031	0	Og hvilket eller hvilke 2-3 politiske områder bør Parlamentene eller "stortingene" i de enkelte land først å fremst konsentrere seg om? ... C. Beskyttelse av forbrukerne
316	v316	Spm79bD NP arbeide med: Valutasaker	discrete	numeric-1.0	1031	0	Og hvilket eller hvilke 2-3 politiske områder bør Parlamentene eller "stortingene" i de enkelte land først å fremst konsentrere seg om? ... D. Valuta- og økonomisk politikk
317	v317	Spm79bE NP arbeide med: Samarbeid m./3.verden	discrete	numeric-1.0	1031	0	Og hvilket eller hvilke 2-3 politiske områder bør Parlamentene eller "stortingene" i de enkelte land først å fremst konsentrere seg om? ... E. Samarbeid med utviklingsland, Den tredje verden
318	v318	Spm79bF NP arbeide med: Helse/sosial velferd	discrete	numeric-1.0	1031	0	Og hvilket eller hvilke 2-3 politiske områder bør Parlamentene eller "stortingene" i de enkelte land først å fremst konsentrere seg om? ... F. Helse- og sosial omsorg
319	v319	Spm79bG NP arbeide med: Annen sosialpolitikk	discrete	numeric-1.0	1031	0	Og hvilket eller hvilke 2-3 politiske områder bør Parlamentene eller "stortingene" i de enkelte land først å fremst konsentrere seg om? ... G. Andre områder av sosial politikk
320	v320	Spm79bH NP arbeide med: Kultur/utdanning	discrete	numeric-1.0	1031	0	Og hvilket eller hvilke 2-3 politiske områder bør Parlamentene eller "stortingene" i de enkelte land først å fremst konsentrere seg om? ... H. Utdannings- og kultur politikk
321	v321	Spm79bI NP arbeide med: Vitenskap/teknologi	discrete	numeric-1.0	1031	0	Og hvilket eller hvilke 2-3 politiske områder bør Parlamentene eller "stortingene" i de enkelte land først å fremst konsentrere seg om? ... I. Vitenskapelig- og teknologisk forskning
322	v322	Spm79bJ NP arbeide med: Utenrikspolitikk	discrete	numeric-1.0	1031	0	Og hvilket eller hvilke 2-3 politiske områder bør Parlamentene eller "stortingene" i de enkelte land først å fremst konsentrere seg om? ... J. Utenriks politikk rettet mot land utenfor EU
323	v323	Spm79bK NP arbeide med: Innvandringspolitikk	discrete	numeric-1.0	1031	0	Og hvilket eller hvilke 2-3 politiske områder bør Parlamentene eller "stortingene" i de enkelte land først å fremst konsentrere seg om? ... K. Innvandrings politikk

#	Name	Label	Type	Format	Valid	Invalid	Question
324	v324	Spm79bL NP arbeide med: Menneskeretter	discrete	numeric-1.0	1031	0	Og hvilket eller hvilke 2-3 politiske områder bør Parlamentene eller "stortingene" i de enkelte land først å fremst konsentrere seg om? ... L. Menneskerettigheter
325	v325	Spm79bM NP arbeide med: Vet ikke	discrete	numeric-1.0	1031	0	Og hvilket eller hvilke 2-3 politiske områder bør Parlamentene eller "stortingene" i de enkelte land først å fremst konsentrere seg om? ... M. Vet ikke
326	v326	Spm83 EU organisering i fremtiden	discrete	numeric-1.0	1019	12	På denne listen er det noen forslag til hvordan EU kan organiseres i fremtiden. Hvilket ville du foretrekke?
327	v327	Spm84 Utlendinger i Norge	discrete	numeric-1.0	1029	2	Generelt sett, hva føler du når det gjelder utlendinger som bor i Norge: Er det for mange, mange men ikke for mange, eller ikke mange.
328	v328	Spm85a Uro nærvær personer av annen nasjonalitet	discrete	numeric-1.0	1029	2	Vil du si at du personlig føler en viss uro i nærvær av mennesker av en annen nasjonalitet - sånn i dagliglivet?
329	v329	Spm85b Uro nærvær personer av annen rase	discrete	numeric-1.0	1029	2	Og - føler du en viss uro i nærvær av folk av en annen rase?
330	v330	Spm85c Uro nærvær personer av annen religion	discrete	numeric-1.0	1029	2	Og- føler du en viss uro i nærvær av folk med en annen religion?
331	v331	Spm86 EØS-avtale positiv eller negativ	discrete	numeric-1.0	1027	4	Så har vi noen spørsmål om Norge og EU. Norge har som kjent sammen med de øvrige EFTA-land inngått den såkalte EØS avtalen med EU. Mener du at denne EØS-avtalen stort sett vil være positiv eller negativ for Norge?
332	v332	Spm87 EØS et varig, selvstendig alternativ	discrete	numeric-1.0	1024	7	Tror du EØS-avtalen vil være en selvstendig og varig løsning for Norges vedkommende, eller tror du at den vil være et steg på veien til fullt medlemskap?
333	v333	Spm88 Stemte i folkeavstemning om EU	discrete	numeric-1.0	1027	4	Den 28. november hadde vi som kjent folkeavstemning om Norge burde bli medlem av EU eller ikke. Fikk du selv anledning til å stemme ved folkeavstemningen, - og stemte du i tilfelle for eller imot norsk medlemskap?
334	v334	Spm89 Tvil/overbevisning i valg	discrete	numeric-1.0	929	102	Vil du si at du i lang tid hadde en fast overbevisning om hva du skulle stemme, eller var du lenge i tvil, eller var du så i tvil at du først bestemte deg i det aller siste?
335	v335	Spm90 Stemt dersom folkeavstemning om EU nå	discrete	numeric-1.0	1018	13	Forsøk å tenk deg at det hadde vært ny folkeavstemning nå. Ville du da ha stemt for eller imot norsk medlemskap i EU, tror du?
336	v336	Spm91 Sikkerhet i EU-standpunkt	discrete	numeric-1.0	1019	12	Hvilket av svarene på dette kortet ligger nærmest ditt eget?
337	v337	Spm92a EU-medlemskap: Miljø- og ressurspolitikk	discrete	numeric-1.0	1025	6	Uansett hva du mener om norsk medlemskap i EU, så kan norsk medlemskap være fordelaktig på visse områder og ufordelaktig på andre. Mener du at EU-medlemskap vil være fordelaktig eller ufordelaktig på

#	Name	Label	Type	Format	Valid	Invalid	Question
							følgende områder i Norge? ... A. Miljø- og ressurspolitikk
338	v338	Spm92b EU-medlemskap: Arbeidsmark./syssels.pol.	discrete	numeric-1.0	1023	8	Uansett hva du mener om norsk medlemskap i EU, så kan norsk medlemskap være fordelaktig på visse områder og ufordelaktig på andre. Mener du at EU-medlemskap vil være fordelaktig eller ufordelaktig på følgende områder i Norge? ... B. Arbeidsmarked- og sysselsettingspolitikk
339	v339	Spm92c EU-medlemskap: Helse- og sosialpolitikk	discrete	numeric-1.0	1022	9	Uansett hva du mener om norsk medlemskap i EU, så kan norsk medlemskap være fordelaktig på visse områder og ufordelaktig på andre. Mener du at EU-medlemskap vil være fordelaktig eller ufordelaktig på følgende områder i Norge? ... C. Helse- og sosialpolitikk
340	v340	Spm92d EU-medlemskap: Utenriks/sikkerhetspol.	discrete	numeric-1.0	1021	10	Uansett hva du mener om norsk medlemskap i EU, så kan norsk medlemskap være fordelaktig på visse områder og ufordelaktig på andre. Mener du at EU-medlemskap vil være fordelaktig eller ufordelaktig på følgende områder i Norge? ... D. Utenriks- og sikkerhetspolitikk
341	v341	Spm92e EU-medlemskap: Alkohol/edruskapspolitikk	discrete	numeric-1.0	1023	8	Uansett hva du mener om norsk medlemskap i EU, så kan norsk medlemskap være fordelaktig på visse områder og ufordelaktig på andre. Mener du at EU-medlemskap vil være fordelaktig eller ufordelaktig på følgende områder i Norge? ... E. Alkohol- og edruskapspolitikk
342	v342	Spm92f EU-medlemskap: Bosetningspolitikk	discrete	numeric-1.0	1021	10	Uansett hva du mener om norsk medlemskap i EU, så kan norsk medlemskap være fordelaktig på visse områder og ufordelaktig på andre. Mener du at EU-medlemskap vil være fordelaktig eller ufordelaktig på følgende områder i Norge? ... F. Bosetningspolitikk
343	v343	Spm92g EU-medlemskap: Generell økon. politikk	discrete	numeric-1.0	1021	10	Uansett hva du mener om norsk medlemskap i EU, så kan norsk medlemskap være fordelaktig på visse områder og ufordelaktig på andre. Mener du at EU-medlemskap vil være fordelaktig eller ufordelaktig på følgende områder i Norge? ... G. Generell økonomisk politikk
344	v344	Spm92h EU-medlemskap: Kultur	discrete	numeric-1.0	1022	9	Uansett hva du mener om norsk medlemskap i EU, så kan norsk medlemskap være fordelaktig på visse områder og ufordelaktig på andre. Mener du at EU-medlemskap vil være fordelaktig eller ufordelaktig på følgende områder i Norge? ... H. Kultur
345	v345	Spm92i EU-medlemskap: Politisk innflytelse	discrete	numeric-1.0	1023	8	Uansett hva du mener om norsk medlemskap i EU, så kan norsk medlemskap være fordelaktig på visse områder og ufordelaktig på andre. Mener du at EU-medlemskap vil

#	Name	Label	Type	Format	Valid	Invalid	Question
							være fordelaktig eller ufordelaktig på følgende områder i Norge? ... I. Politisk innflytelse
346	v346	Spm93 Blir Norge EU-medlem innen år 2000	discrete	numeric-1.0	1023	8	Tror du, eller tror du ikke, at Norge kommer til å bli medlem av EU innen år 2000?
347	v347	Spm94 Blir Norge EU-medlem innen år 2005	discrete	numeric-1.0	731	300	Og hva tror du om innen 10 år, - tror du eller tror du ikke at Norge blir medlem av EU innen år 2005?
348	v348	D1a Politisk skala høyre-venstre	continuous	numeric-2.0	953	78	I politikken snakker man ofte om "venstre siden og "høyre siden". Hvordan vil du plassere deg selv og ditt syn på denne skalaen.
349	v349	D1b Politisk skala: Vet ikke/nekter	discrete	numeric-1.0	78	953	I politikken snakker man ofte om "venstre siden og "høyre siden". Hvordan vil du plassere deg selv og ditt syn på denne skalaen. ... Vet ikke/ nekter å svare
350	v350	D2 Tilhenger av noe bestemt parti	discrete	numeric-1.0	1024	7	Anser du deg for å være tilhenger av eller sympatiserer du med noe spesielt parti? HVIS JA: Føler du deg sterkt knyttet til dette partiet, nokså knyttet eller bare sympatiserer du med det?
351	v351	D4 Stemme hvis Stortingsvalg imorgen	discrete	numeric-2.0	1031	0	Hvis det var Stortingsvalg imorgen, - (FØY TIL HVIS RESPONDENTEN ER UNDER 18 ÅR: Og du var nødt til å stemme), hvilket parti ville du stemme på?
352	v352	D5 Stemte ved stortingsvalget 93	discrete	numeric-2.0	1031	0	Stemte du ved Stortingsvalget i september i fjor? HVIS JA: Hvilket parti stemte du på ved Stortingsvalget?
353	v353	D7 Sivilstand	discrete	numeric-1.0	1030	1	Er du...
354	v354	D8 Alder ved avsluttet utdanning	continuous	numeric-2.0	1001	30	Hvor gammel var du da du avsluttet din utdanning?
355	v355	D9a Tatt opp igjen generell utd.: varigh.	continuous	numeric-2.0	554	477	Har du tatt opp igjen noen fag eller studier fra din generelle utdanning (etter at du var ferdig), -eventuelt hvor mange måneder har du brukt på det?
356	v356	D9b Tatt opp igjen fagutdanning: varighet	continuous	numeric-2.0	533	498	Har du gått i lære eller tatt noen spesiell fagutdanning i tilknytning til jobben din, - eventuelt hvor mange måneder?
357	v357	D10 Kjønn	discrete	numeric-1.0	1031	0	Kjønn
358	v358	D11 Alder	continuous	numeric-2.0	1031	0	Hvor gammel er du?
359	v359	D12 Antall personer i husstand	discrete	numeric-1.0	1031	0	Hvor mange personer inklusive deg selv, barn og voksne er det i din husstand?
360	v360	D13 Hvor mange barn under 15 bor hjemme	discrete	numeric-2.0	1016	15	Hvor mange barn under 15 år bor hjemme?
361	v361	D14a Finnes i husst.: Farge-TV	discrete	numeric-1.0	1031	0	Har du eller andre i husstanden.... ... A. Farge-tv
362	v362	D14b Finnes i husst.: Videoopptaker	discrete	numeric-1.0	1031	0	Har du eller andre i husstanden.... ... B. Video-opptaker
363	v363	D14c Finnes i husst.: Videokamera	discrete	numeric-1.0	1031	0	Har du eller andre i husstanden.... ... C. Video-kamera
364	v364	D14d Finnes i husst.: Klokkeradio	discrete	numeric-1.0	1031	0	Har du eller andre i husstanden.... ... D. Klokkeradio

#	Name	Label	Type	Format	Valid	Invalid	Question
365	v365	D14e Finnes i husst.: PC	discrete	numeric-1.0	1031	0	Har du eller andre i husstanden.... ... E. PC/ hjemmecomputer
366	v366	D14f Finnes i husst.: Fotoapparat	discrete	numeric-1.0	1031	0	Har du eller andre i husstanden.... ... F. Fotoapparat
367	v367	D14g Finnes i husst.: Elektrisk drill	discrete	numeric-1.0	1031	0	Har du eller andre i husstanden.... ... G. Elektrisk borremaskin
368	v368	D14h Finnes i husst.: Elektrisk frityrgryte	discrete	numeric-1.0	1031	0	Har du eller andre i husstanden.... ... H. Elektrisk frityrgryte
369	v369	D14i Finnes i husst.: 2 eller flere biler	discrete	numeric-1.0	1031	0	I. 2 eller flere biler
370	v370	D14j Finnes i husst.: Hytte/ sommerhus	discrete	numeric-1.0	1031	0	Har du eller andre i husstanden.... ... J. Hytte/ fritidsbolig/ sommerhus
371	v371	D15a Eget yrke	discrete	numeric-2.0	1027	4	Hva er din nåværende stilling?
372	v372	D15b Siste yrke (hvis ikke lønnet arbeid)	discrete	numeric-2.0	263	768	Har du hatt lønnet arbeid tidligere? Hva slags stilling hadde du?
373	v373	D19a Har ansvar for innkjøp og husarbeid	discrete	numeric-1.0	1025	6	Er du den i husholdningen som er hovedansvarlig for de daglige innkjøpene og som tar seg av husarbeid o.l.?
374	v374	D19b Er husstandens hovedforsørger	discrete	numeric-1.0	1017	14	Er du den i husholdningen som bidrar med størsteparten av den totalte husstandsinntekten?
375	v375	D20 Hovedforsørgers alder v/avsluttet utd.	continuous	numeric-2.0	268	763	Hvor gammel var den person som bidrar mest til den totale husstandsinntekt - da vedkommende avsluttet sin skolegang/ utdanning?
376	v376	D20b Samlet bruttoinntekt i husstand (D29)	continuous	numeric-2.0	969	62	Hva er husstandens samlede brutto årsinntekt?
377	v377	D21a Hovedforsørgers yrke	discrete	numeric-2.0	304	727	Hva slag yrke/stilling har vedkommende som bidrar mest til den totale husstandsinntekten?
378	v378	D21b Hovedforsørgers tidligere yrke	discrete	numeric-2.0	24	1007	Hadde han/hun lønnet arbeid tidligere? Hva var hans/hennes stilling i det siste arbeidsforholdet?
379	v379	D23 Klasseposisjon	discrete	numeric-1.0	1031	0	Hvis du ble spurt om å velge ett av disse fem navn for din sosiale status, hvilken vil du da si at du tilhører?
380	v380	D26 Religiøs tilknytning	discrete	numeric-2.0	993	38	Betrakter du deg selv som tilhørende en bestemt religion? HVIS JA: Hvilken?
381	v381	D27 Går til gudstjeneste	discrete	numeric-1.0	692	339	Går du til gudstjeneste flere ganger i uken, en gang i uken, noen få ganger i året, en gang i året, sjeldnere eller aldri?
382	v382	D28 Religiøsitet	discrete	numeric-1.0	1019	12	Uansett om du følger religiøse skikker eller ikke, vil du da si at du er...
383	v383	E3a Almennutdanning	discrete	numeric-1.0	1031	0	Hva er din skoleutdanning?
384	v384	E3b Yrkes/etterutdanning	discrete	numeric-1.0	838	193	Hva er din yrkesutdanning/ etterutdanning?
385	v385	P6 Urbanisering II	discrete	numeric-2.0	1031	0	Urbanisering
386	v386	P7 Fylke	discrete	numeric-2.0	1031	0	Geografi: Fylke
387	v387	P11 Veiefaktor kjønn/alder	continuous	numeric-8.0	1031	0	Veiefaktor
388	v388	P12 Finnes telefon i husstanden	discrete	numeric-1.0	1031	0	Finnes det telefon i husstanden?

#	Name	Label	Type	Format	Valid	Invalid	Question
389	v389	Alder	discrete	numeric-1.0	1031	0	Alder

### Group Bakgrunnsvariabler

#	Name	Label	Type	Format	Valid	Invalid	Question
1	v003	Spm1 Statsborgerskap	discrete	numeric-1.0	1031	0	Er du norsk statsborger? HVIS JA: Står du oppført i MANNTALLET - under din nåværende adresse, en annen adresse, eller star du ikke i manntallet i det hele tatt?
2	v187	Spm42 Hvor viktig er GUD i ditt liv	discrete	numeric-2.0	955	76	<a href="#">v187 question details</a>
3	v188	Spm42a Gud viktig: ikke svart/vet ikke	discrete	numeric-1.0	76	955	<a href="#">v188 question details</a>
4	v353	D7 Sivilstand	discrete	numeric-1.0	1030	1	Er du...
5	v354	D8 Alder ved avsluttet utdanning	continuous	numeric-2.0	1001	30	Hvor gammel var du da du avsluttet din utdanning?
6	v355	D9a Tatt opp igjen generell utd.: varigh.	continuous	numeric-2.0	554	477	Har du tatt opp igjen noen fag eller studier fra din generelle utdanning (etter at du var ferdig), -eventuelt hvor mange måneder har du brukt på det?
7	v356	D9b Tatt opp igjen fagutdanning: varighet	continuous	numeric-2.0	533	498	Har du gått i lære eller tatt noen spesiell fagutdanning i tilknytning til jobben din, - eventuelt hvor mange måneder?
8	v357	D10 Kjønn	discrete	numeric-1.0	1031	0	Kjønn
9	v358	D11 Alder	continuous	numeric-2.0	1031	0	Hvor gammel er du?
10	v379	D23 Klasseposisjon	discrete	numeric-1.0	1031	0	Hvis du ble spurt om å velge ett av disse fem navn for din sosiale status, hvilken vil du da si at du tilhører?
11	v380	D26 Religiøs tilknytning	discrete	numeric-2.0	993	38	Betrakter du deg selv som tilhørende en bestemt religion? HVIS JA: Hvilken?
12	v381	D27 Går til gudstjeneste	discrete	numeric-1.0	692	339	Går du til gudstjeneste flere ganger i uken, en gang i uken, noen få ganger i året, en gang i året, sjeldnere eller aldri?
13	v382	D28 Religiøsitet	discrete	numeric-1.0	1019	12	Uansett om du følger religiøse skikker eller ikke, vil du da si at du er...
14	v383	E3a Almennutdanning	discrete	numeric-1.0	1031	0	Hva er din skoleutdanning?
15	v384	E3b Yrkes/etterutdanning	discrete	numeric-1.0	838	193	Hva er din yrkesutdanning/ etterutdanning?
16	v385	P6 Urbanisering II	discrete	numeric-2.0	1031	0	Urbanisering
17	v386	P7 Fylke	discrete	numeric-2.0	1031	0	Geografi: Fylke
18	v389	Alder	discrete	numeric-1.0	1031	0	Alder

### Group Inntekt og arbeid

#	Name	Label	Type	Format	Valid	Invalid	Question
1	v371	D15a Eget yrke	discrete	numeric-2.0	1027	4	Hva er din nåværende stilling?
2	v372	D15b Siste yrke (hvis ikke lønnet arbeid)	discrete	numeric-2.0	263	768	Har du hatt lønnet arbeid tidligere? Hva slags stilling hadde du?
3	v376	D20b Samlet bruttoinntekt i husstand (D29)	continuous	numeric-2.0	969	62	Hva er husstandens samlede brutto årsinntekt?



<b>Group Politisk tilhørighet</b>							
#	Name	Label	Type	Format	Valid	Invalid	Question
1	v348	D1a Politisk skala høyre-venstre	continuous	numeric-2.0	953	78	I politikken snakker man ofte om "venstre siden og "høyre siden". Hvordan vil du plassere deg selv og ditt syn på denne skalaen.
2	v349	D1b Politisk skala: Vet ikke/ nekte	discrete	numeric-1.0	78	953	I politikken snakker man ofte om "venstre siden og "høyre siden". Hvordan vil du plassere deg selv og ditt syn på denne skalaen. ... Vet ikke/ nekte å svare
3	v350	D2 Tilhenger av noe bestemt parti	discrete	numeric-1.0	1024	7	Anser du deg for å være tilhenger av eller sympatiserer du med noe spesielt parti? HVIS JA: Føler du deg sterkt knyttet til dette partiet, nokså knyttet eller bare sympatiserer du med det?
4	v351	D4 Stemme hvis Stortingsvalg imorgen	discrete	numeric-2.0	1031	0	Hvis det var Stortingsvalg imorgen, - (FØY TIL HVIS RESPONDENTEN ER UNDER 18 ÅR: Og du var nødt til å stemme), hvilket parti ville du stemme på?
5	v352	D5 Stemte ved stortingsvalget 93	discrete	numeric-2.0	1031	0	Stemte du ved Stortingsvalget i september i fjor? HVIS JA: Hvilket parti stemte du på ved Stortingsvalget?

<b>Group Utstyr i husholdet</b>							
#	Name	Label	Type	Format	Valid	Invalid	Question
1	v361	D14a Finnes i husst.: Farge-TV	discrete	numeric-1.0	1031	0	Har du eller andre i husstanden.... ... A. Farge-tv
2	v362	D14b Finnes i husst.: Videoopptaker	discrete	numeric-1.0	1031	0	Har du eller andre i husstanden.... ... B. Video-opptaker
3	v363	D14c Finnes i husst.: Videokamera	discrete	numeric-1.0	1031	0	Har du eller andre i husstanden.... ... C. Video-kamera
4	v364	D14d Finnes i husst.: Klokkeradio	discrete	numeric-1.0	1031	0	Har du eller andre i husstanden.... ... D. Klokkeradio
5	v365	D14e Finnes i husst.: PC	discrete	numeric-1.0	1031	0	Har du eller andre i husstanden.... ... E. PC/ hjemmecomputer
6	v366	D14f Finnes i husst.: Fotoapparat	discrete	numeric-1.0	1031	0	Har du eller andre i husstanden.... ... F. Fotoapparat
7	v367	D14g Finnes i husst.: Elektrisk drill	discrete	numeric-1.0	1031	0	Har du eller andre i husstanden.... ... G. Elektrisk borremaskin
8	v368	D14h Finnes i husst.: Elektrisk frityrgryte	discrete	numeric-1.0	1031	0	Har du eller andre i husstanden.... ... H. Elektrisk frityrgryte
9	v369	D14i Finnes i husst.: 2 eller flere biler	discrete	numeric-1.0	1031	0	I. 2 eller flere biler
10	v370	D14j Finnes i husst.: Hytte/ sommerhus	discrete	numeric-1.0	1031	0	Har du eller andre i husstanden.... ... J. Hytte/ fritidsbolig/ sommerhus
11	v388	P12 Finnes telefon i husstanden	discrete	numeric-1.0	1031	0	Finnes det telefon i husstanden?

<b>Group Generelle vurderinger</b>							
#	Name	Label	Type	Format	Valid	Invalid	Question

#	Name	Label	Type	Format	Valid	Invalid	Question
1	v004	Spm2 Fornøyd med tilværelsen	discrete	numeric-1.0	1029	2	I det store og hele, - vil du si du er meget fornøyd, nokså fornøyd, ikke særlig fornøyd eller overhodet ikke fornøyd med tilværelsen? Er du....
2	v005	Spm3a Viktigste politiske mål	discrete	numeric-1.0	1028	3	Det snakkes mye om hvilke mål vi her i landet skal styre mot i de neste 10 eller 15 år. På dette kortet er det nevnt noen av disse målene som noen mener bør prioriteres. Kan du være vennlig å si meg hvilket du anser for å være aller viktigst i det lange løp?
3	v006	Spm3b Nest viktigste politiske mål	discrete	numeric-1.0	995	36	Og hvilket mener du er det nest viktigste?
4	v007	Spm4 1995 bedre enn 1994	discrete	numeric-1.0	1029	2	For ditt eget vedkommende, - tror du at neste år -1995 - vil bli bedre eller verre enn 1994?
5	v008	Spm5a Nasjonal økonomi nå i forhold til ifjor	discrete	numeric-1.0	1028	3	Hvis du sammenligner med for 12 måneder siden, mener du da at... .. A. Den Økonomiske situasjonen her i landet er...
6	v009	Spm5b Husstandsøkonomi nå i forhold til ifjor	discrete	numeric-1.0	1028	3	Hvis du sammenligner med for 12 måneder siden, mener du da at... .. B. Økonomien i din husstand er
7	v010	Spm5c Nasjonal arbeidssituasjon nå i forhold til ifjor	discrete	numeric-1.0	1028	3	Hvis du sammenligner med for 12 måneder siden, mener du da at... .. C. Arbeidssituasjonen her i landet er
8	v011	Spm5d Egen situasjon på arbeidsmarkedet i forhold til ifjor	discrete	numeric-1.0	1014	17	Hvis du sammenligner med for 12 måneder siden, mener du da at... .. D. Din egen situasjon på arbeidsmarkedet er
9	v012	Spm6a Nasjonal økonomi utv. neste 12 måneder	discrete	numeric-1.0	1026	5	Og i løpet av de neste 12 månedene, hvordan tror du... .. A. Den Økonomiske situasjonen her i landet vil bli
10	v013	Spm6b Husstandsøkonomi utv. neste 12 måneder	discrete	numeric-1.0	1028	3	Og i løpet av de neste 12 månedene, hvordan tror du... .. B. Økonomien i din husstand vil bli
11	v014	Spm6c Nasjonal arb.mark. utv. neste 12 måneder	discrete	numeric-1.0	1027	4	Og i løpet av de neste 12 månedene, hvordan tror du... .. C. Arbeidssituasjonen her i landet vil bli
12	v015	Spm6d Egen arb.mark-sit. utv. neste 12 måneder	discrete	numeric-1.0	1015	16	Og i løpet av de neste 12 månedene, hvordan tror du... .. D. Din egen situasjon på arbeidsmarkedet vil bli
13	v016	Spm13a Ser på nyheter på fjernsyn	discrete	numeric-1.0	1025	6	Omtrent hvor ofte... .. A. ser du på nyhetene på TV?
14	v017	Spm13b Leser nyheter i dagsaviser	discrete	numeric-1.0	1025	6	Omtrent hvor ofte... .. B. Leser du nyhetene i dagsaviser?
15	v018	Spm13c Hører nyheter på radio	discrete	numeric-1.0	1024	7	Omtrent hvor ofte... .. C. Hører du på nyhetene på radio?
16	v091	Spm18a Politisk grunnsyn, passer best	discrete	numeric-2.0	1011	20	Kan du vennligst si meg hvilket av uttrykkene på dette kortet som kommer nærmest og som passer best med ditt politiske grunnsyn?
17	v092	Spm18b Politisk grunnsyn, passer dårligst	discrete	numeric-2.0	1009	22	Og hvilket av uttrykkene rigger lengst fra og passer dårligst med din politiske grunnsyn?

#	Name	Label	Type	Format	Valid	Invalid	Question
18	v093	Spm19 Interessert i politikk	discrete	numeric-1.0	1028	3	I hvilken grad vil du si du er interessert i politikk?
19	v094	Spm20 Interessert i europeisk politikk	discrete	numeric-1.0	1027	4	I hvilken grad vil du si at du er interessert i europeisk politikk, d.v.s. i saker forbundet med EU; Svært interessert, nokså interessert, ikke særlig interessert eller ikke interessert i det hele tatt?
20	v095	Spm21a Fornøyd med demokrati: i Norge	discrete	numeric-1.0	1025	6	Vil du si at du stort sett er meget fornøyd, nokså fornøyd ikke særlig fornøyd eller overhodet ikke fornøyd med den måten demokratiet fingerer på her i landet? Er du...
21	v096	Spm21b Fornøyd med demokrati: i EU	discrete	numeric-1.0	1022	9	Og hva med den måten demokratiet fungerer på innad EU?
22	v097	Spm21c Fornøyd med demokrati: i din kommune	discrete	numeric-1.0	1020	11	Og hva med den måten demokratiet fungerer på her i din kommune?

### Group Nasjonal stolthet og unikhet

#	Name	Label	Type	Format	Valid	Invalid	Question
1	v019	SpmA14 Stolt over å være norsk	discrete	numeric-1.0	523	508	Vil du si at du er meget stolt, ganske stolt, ikke særlig stolt eller ikke stolt i det hele tatt av å være norsk?
2	v020	SpmA15a1 Stolt: Ubesvart	discrete	numeric-1.0	395	636	Kan du vennligst si meg hvorfor du er stolt? ... 1. Ubesvart
3	v021	SpmA15a2 Stolt: Trygt/stabilt/fredelig land	discrete	numeric-1.0	1031	0	Kan du vennligst si meg hvorfor du er stolt? ... 2. Trygt/stabilt/fredelig land
4	v022	SpmA15a3 Stolt: Flott/fint land	discrete	numeric-1.0	1031	0	Kan du vennligst si meg hvorfor du er stolt? ... 3. Flott/fint land
5	v023	SpmA15a4 Stolt: Nordmenn flinke/flotte/etc	discrete	numeric-1.0	1031	0	Kan du vennligst si meg hvorfor du er stolt? ... 4. Nordmenn flinke/flotte/etc
6	v024	SpmA15a5 Stolt: Nasjonalitetsfølelse	discrete	numeric-1.0	1031	0	Kan du vennligst si meg hvorfor du er stolt? ... 5. Nasjonalitetsfølelse
7	v025	SpmA15a6 Stolt: Videreføring av kunst/kultur	discrete	numeric-1.0	1031	0	Kan du vennligst si meg hvorfor du er stolt? ... 6. Videreføring av kunst/kultur
8	v026	SpmA15a7 Stolt: Politisk system/demokrati	discrete	numeric-1.0	1031	0	Kan du vennligst si meg hvorfor du er stolt? ... 7. Politisk system/demokrati
9	v027	SpmA15a8 Stolt: Rikt land/bra økonomi	discrete	numeric-1.0	1031	0	Kan du vennligst si meg hvorfor du er stolt? ... 8. Rikt land/bra økonomi
10	v028	SpmA15a9 Stolt: Selvstendig/fritt land	discrete	numeric-1.0	1031	0	Kan du vennligst si meg hvorfor du er stolt? ... 9. Selvstendighet/fritt land
11	v029	SpmA15a10 Stolt: Tar imot flyktninger/gir u-hjelp	discrete	numeric-1.0	1031	0	Kan du vennligst si meg hvorfor du er stolt? ... 10. Tar imot flyktninger/gir u-hjelp
12	v030	SpmA15a11 Stolt: Har det bra/gode sos. forh./etc	discrete	numeric-1.0	1031	0	Kan du vennligst si meg hvorfor du er stolt? ... 11. Har det bra/gode sosiale forhold/etc
13	v031	SpmA15a12 Stolt: Flinke idrettsfolk	discrete	numeric-1.0	1031	0	Kan du vennligst si meg hvorfor du er stolt? ... 12. Flinke idrettsfolk
14	v032	SpmA15a13 Stolt: Sa nei til EU/turde stemme nei	discrete	numeric-1.0	1031	0	Kan du vennligst si meg hvorfor du er stolt? ... 13. Sa nei til EU/turde stemme nei

#	Name	Label	Type	Format	Valid	Invalid	Question
15	v033	SpmA15a14 Stolt: Internasjonale stilling/innsats	discrete	numeric-1.0	1031	0	Kan du vennligst si meg hvorfor du er stolt? ... 14. Internasjonale stilling/innsats
16	v034	SpmA15a15 Stolt: Naturen/miljøet/ressursene	discrete	numeric-1.0	1031	0	Kan du vennligst si meg hvorfor du er stolt? ... 15. Naturen/miljøet/ressursene
17	v035	SpmA15a16 Stolt: Lov og orden/godt rettsapparat	discrete	numeric-1.0	1031	0	Kan du vennligst si meg hvorfor du er stolt? ... 16. Lov og orden/godt rettsapparat
18	v036	SpmA15a17 Stolt: Norge er et moralsk land	discrete	numeric-1.0	1031	0	Kan du vennligst si meg hvorfor du er stolt? ... 17. Norge er et moralsk land
19	v037	SpmA15a18 Stolt: Norge er best i Europa	discrete	numeric-1.0	1031	0	Kan du vennligst si meg hvorfor du er stolt? ... 18. Norge er best i Europa
20	v038	SpmA15a19 Stolt: Spesielt/annerledes folkeslag	discrete	numeric-1.0	1031	0	Kan du vennligst si meg hvorfor du er stolt? ... 19. Spesielt/annerledes folkeslag
21	v039	SpmA15a20 Stolt: Over å være den jeg er	discrete	numeric-1.0	1031	0	Kan du vennligst si meg hvorfor du er stolt? ... 20. Over å være den jeg er
22	v040	SpmA15a21 Stolt: Andre svar	discrete	numeric-1.0	1031	0	Kan du vennligst si meg hvorfor du er stolt? ... 21. Andre svar
23	v041	SpmA15b1 Ikke stolt: Ubesvart	discrete	numeric-1.0	27	1004	Kan du vennligst si meg hvorfor du ikke er stolt? ... 1. Ubesvart
24	v042	SpmA15b2 Ikke stolt: Har reist i mange land	discrete	numeric-1.0	1031	0	Kan du vennligst si meg hvorfor du ikke er stolt? ... 2. Har reist i mange land
25	v043	SpmA15b3 Ikke stolt: For nasjonalistiske	discrete	numeric-1.0	1031	0	Kan du vennligst si meg hvorfor du ikke er stolt? ... 3. For nasjonalistiske
26	v044	SpmA15b4 Ikke stolt: Dårlige fredsmeklere	discrete	numeric-1.0	1031	0	Kan du vennligst si meg hvorfor du ikke er stolt? ... 4. Dårlige fredsmeklere
27	v045	SpmA15b5 Ikke stolt: Nordmenn særlinger	discrete	numeric-1.0	1031	0	Kan du vennligst si meg hvorfor du ikke er stolt? ... 5. Nordmenn særlinger
28	v046	SpmA15b6 Ikke stolt: Kapitalistisk land	discrete	numeric-1.0	1031	0	Kan du vennligst si meg hvorfor du ikke er stolt? ... 6. Kapitalistisk land
29	v047	SpmA15b7 Ikke stolt: Blander seg bort i andre	discrete	numeric-1.0	1031	0	Kan du vennligst si meg hvorfor du ikke er stolt? ... 7. Blander seg bort i andre
30	v048	SpmA15b8 Ikke stolt: Ikke bedre enn andre	discrete	numeric-1.0	1031	0	Kan du vennligst si meg hvorfor du ikke er stolt? ... 8. Ikke bedre enn andre
31	v049	SpmA15b9 Ikke stolt: Dårlig klima	discrete	numeric-1.0	1031	0	Kan du vennligst si meg hvorfor du ikke er stolt? ... 9. Dårlig klima
32	v050	SpmA15b10 Ikke stolt: Ikke noe å være stolt av	discrete	numeric-1.0	1031	0	Kan du vennligst si meg hvorfor du ikke er stolt? ... 10. Ikke noe å være stolt av
33	v051	SpmA15b11 Ikke stolt: Ikke med i EU	discrete	numeric-1.0	1031	0	Kan du vennligst si meg hvorfor du ikke er stolt? ... 11. Ikke med i EU
34	v052	SpmA15b12 Ikke stolt: Mye egoisme	discrete	numeric-1.0	1031	0	Kan du vennligst si meg hvorfor du ikke er stolt? ... 12. Mye egoisme
35	v053	SpmA15b13 Ikke stolt: Tilfeldighet at jeg er norsk	discrete	numeric-1.0	1031	0	Kan du vennligst si meg hvorfor du ikke er stolt? ... 13. Tilfeldighet at jeg er norsk
36	v054	SpmA15c1 Ubesvart stolt: Ubesvart	discrete	numeric-1.0	7	1024	Kan du vennligst si meg hvorfor du ikke vil svare på dette spørsmålet? ... 1. Ubesvart
37	v055	SpmA15c2 Ubesvart stolt: Ikke bedre enn andre	discrete	numeric-1.0	1031	0	Kan du vennligst si meg hvorfor du ikke vil svare på dette spørsmålet? ... 2. Ikke bedre enn andre

#	Name	Label	Type	Format	Valid	Invalid	Question
38	v056	SpmA15c3 Ubesvart stolt: Ikke med der andre vil	discrete	numeric-1.0	1031	0	Kan du vennligst si meg hvorfor du ikke vil svare på dette spørsmålet? ... 3. Ikke med der andre vil
39	v057	SpmB15b1 Annerledes: ubesvart	discrete	numeric-1.0	400	631	Hvordan tror du nordmenn er forskjellige fra andre land i Europa? ... 1. Ubesvart
40	v058	SpmB15b2 Annerledes: Geografi/lite/isolert land	discrete	numeric-1.0	1031	0	Hvordan tror du nordmenn er forskjellige fra andre land i Europa? ... 2. Geografi/lite/isolert land
41	v059	SpmB15b3 Annerledes: Selvstendig/Utenfor EU	discrete	numeric-1.0	1031	0	Hvordan tror du nordmenn er forskjellige fra andre land i Europa? ... 3. Selvstendig/Utenfor EU
42	v060	SpmB15b4 Annerledes: Nasjonalistiske	discrete	numeric-1.0	1031	0	Hvordan tror du nordmenn er forskjellige fra andre land i Europa? ... 4. Nasjonalistiske
43	v061	SpmB15b5 Annerledes: Holder på kultur/slikker/det gamle	discrete	numeric-1.0	1031	0	Hvordan tror du nordmenn er forskjellige fra andre land i Europa? ... 5. Holder på kultur/slikker/det gamle
44	v062	SpmB15b6 Annerledes: Selvsikre mennesker	discrete	numeric-1.0	1031	0	Hvordan tror du nordmenn er forskjellige fra andre land i Europa? ... 6. Selvsikre mennesker
45	v063	SpmB15b7 Annerledes: Fungerende demokrati	discrete	numeric-1.0	1031	0	Hvordan tror du nordmenn er forskjellige fra andre land i Europa? ... 7. Fungerende demokrati
46	v064	SpmB15b8 Annerledes: Mer egne/sta/står på vårt	discrete	numeric-1.0	1031	0	Hvordan tror du nordmenn er forskjellige fra andre land i Europa? ... 8. Mer egne/sta/står på vårt
47	v065	SpmB15b9 Annerledes: Gavmilde/snille/hjelpsomme	discrete	numeric-1.0	1031	0	Hvordan tror du nordmenn er forskjellige fra andre land i Europa? ... 9. Gavmilde/snille/hjelpsomme
48	v066	SpmB15b10 Annerledes: Rikt land/god økonomi	discrete	numeric-1.0	1031	0	Hvordan tror du nordmenn er forskjellige fra andre land i Europa? ... 10. Rikt land/god økonomi
49	v067	SpmB15b11 Annerledes: Høy moral/ærlige/lite krim	discrete	numeric-1.0	1031	0	Hvordan tror du nordmenn er forskjellige fra andre land i Europa? ... 11. Høy moral/ærlige/lite krim
50	v068	SpmB15b12 Annerledes: Trauste/jordnære/ gammelmodig	discrete	numeric-1.0	1031	0	Hvordan tror du nordmenn er forskjellige fra andre land i Europa? ... 12. Trauste/jordnære/gammelmodig
51	v069	SpmB15b13 Annerledes: systematisk/skikkelig/saklig	discrete	numeric-1.0	1031	0	Hvordan tror du nordmenn er forskjellige fra andre land i Europa? ... 13. Systematisk/skikkelig/saklig
52	v070	SpmB15b14 Annerledes: Velferd/alle ha det godt	discrete	numeric-1.0	1031	0	Hvordan tror du nordmenn er forskjellige fra andre land i Europa? ... 14. Velferd/alle ha det godt
53	v071	SpmB15b15 Annerledes: Høy levestand./sunn livsstil	discrete	numeric-1.0	1031	0	Hvordan tror du nordmenn er forskjellige fra andre land i Europa? ... 15. Høye levestandard/sunn livsstil
54	v072	SpmB15b16 Annerledes: Følger med i media/aviser	discrete	numeric-1.0	1031	0	Hvordan tror du nordmenn er forskjellige fra andre land i Europa? ... 16. Følger med i media/aviser
55	v073	SpmB15b17 Annerledes: Naturressurser/fisk/olje/gas	discrete	numeric-1.0	1031	0	Hvordan tror du nordmenn er forskjellige fra andre land i Europa? ... 17. Naturressurser/fisk/olje/gass

#	Name	Label	Type	Format	Valid	Invalid	Question
56	v074	SpmB15b18 Annerledes: Flinke i idrett/arrangement	discrete	numeric-1.0	1031	0	Hvordan tror du nordmenn er forskjellige fra andre land i Europa? ... 18. Flinke i idrett/arrangement
57	v075	SpmB15b19 Annerledes: Lett for å være oss sjøl nok	discrete	numeric-1.0	1031	0	Hvordan tror du nordmenn er forskjellige fra andre land i Europa? ... 19. Lett for å være oss sjøl nok
58	v076	SpmB15b20 Annerledes: Skeptiske/fordomsfulle	discrete	numeric-1.0	1031	0	Hvordan tror du nordmenn er forskjellige fra andre land i Europa? ... 20. Skeptiske/fordomsfulle
59	v077	SpmB15b21 Annerledes: Godtroende	discrete	numeric-1.0	1031	0	Hvordan tror du nordmenn er forskjellige fra andre land i Europa? ... 21. Godtroende
60	v078	SpmB15b22 Annerledes: Innesluttede/blyge	discrete	numeric-1.0	1031	0	Hvordan tror du nordmenn er forskjellige fra andre land i Europa? ... 22. Innesluttede/blyge
61	v079	SpmB15b23 Annerledes: Et godlynt folk/åpne	discrete	numeric-1.0	1031	0	Hvordan tror du nordmenn er forskjellige fra andre land i Europa? ... 23. Et godlynt folk/åpne
62	v080	SpmB15b24 Annerledes: Lysere/friskere hud	discrete	numeric-1.0	1031	0	Hvordan tror du nordmenn er forskjellige fra andre land i Europa? ... 24. Lysere/friskere hud
63	v081	SpmB15b25 Annerledes: Patriotiske	discrete	numeric-1.0	1031	0	Hvordan tror du nordmenn er forskjellige fra andre land i Europa? ... 25. Patriotiske
64	v082	SpmB15b26 Annerledes: Kresne/storforlangende	discrete	numeric-1.0	1031	0	Hvordan tror du nordmenn er forskjellige fra andre land i Europa? ... 26. Kresne/storforlangende
65	v083	SpmB15b27 Annerledes: Mer miljøbevisste	discrete	numeric-1.0	1031	0	Hvordan tror du nordmenn er forskjellige fra andre land i Europa? ... 27. Mer miljøbevisste
66	v084	SpmB15b28 Annerledes: Hjemmekjære/ikke ut å spise	discrete	numeric-1.0	1031	0	Hvordan tror du nordmenn er forskjellige fra andre land i Europa? ... 28. Hjemmekjære/ikke ut å spise
67	v085	SpmB15b29 Annerledes: Andre svar	discrete	numeric-1.0	1031	0	Hvordan tror du nordmenn er forskjellige fra andre land i Europa? ... 29. Andre svar
68	v086	SpmB15b30 Annerledes: Ingen forskjell	discrete	numeric-1.0	1031	0	Hvordan tror du nordmenn er forskjellige fra andre land i Europa? ... 30. Ingen forskjell
69	v087	SpmA15r Stolt av Norge - vet ikke/andre svar	discrete	numeric-1.0	523	508	-
70	v088	SpmB15r Norge forskjellig - vet ikke/andre svar	discrete	numeric-1.0	508	523	-
71	v089	SpmB16 Stolt over å være norsk	discrete	numeric-1.0	508	523	Vil du si at du er meget stolt, ganske stolt, ikke særlig stolt eller ikke stolt i det hele tatt av å være norsk?
72	v090	Spm17 Hvorfor nasjonal stolthet	discrete	numeric-1.0	1026	5	På dette kortet har vi fort opp noen utsagn om nasjonal stolthet. Kan du vennligst si meg hvilket utsagn som kommer nærmest din egen oppfatning?

### Group Kjønnssroller

#	Name	Label	Type	Format	Valid	Invalid	Question
---	------	-------	------	--------	-------	---------	----------

#	Name	Label	Type	Format	Valid	Invalid	Question
1	v169	Spm40a Familie: Mor yrkesaktiv, barn lider	discrete	numeric-1.0	1030	1	Så noen spørsmål omkring hjem og familie. I hvilken grad er du enig eller uenig i hver av disse påstandene? ... A. Et barn under skolealder vil sannsynligvis lide under at moren er yrkesaktiv
2	v170	Spm40b Familie: Kvinner ønsker hjem og barn	discrete	numeric-1.0	1029	2	Så noen spørsmål omkring hjem og familie. I hvilken grad er du enig eller uenig i hver av disse påstandene? ... B. Å ha en jobb er greit, men det de fleste kvinner egentlig ønsker er hjem og barn
3	v171	Spm40c Familie: Husmoryrket like bra som jobb	discrete	numeric-1.0	1029	2	Så noen spørsmål omkring hjem og familie. I hvilken grad er du enig eller uenig i hver av disse påstandene? ... C. Å være husmor er like tilfredsstillende som å ha lønnet arbeid
4	v172	Spm40d Familie: Mann tjene penger, mor hjemme	discrete	numeric-1.0	1030	1	Så noen spørsmål omkring hjem og familie. I hvilken grad er du enig eller uenig i hver av disse påstandene? ... D. Mannens oppgave er å tjene penger, kvinnens oppgave er å ta seg av hjemmet og familien
5	v173	Spm40e Familie: Ikke bra at mannen er hjemme	discrete	numeric-1.0	1030	1	Så noen spørsmål omkring hjem og familie. I hvilken grad er du enig eller uenig i hver av disse påstandene? ... E. Det er ikke bra at mannen er hjemme og tar seg av barna, og kvinnen er ute i arbeid

### Group Kreft

#	Name	Label	Type	Format	Valid	Invalid	Question
1	v174	Spm41a Kreftfare: Rødt kjøtt	discrete	numeric-1.0	1026	5	Tror du at man ved a spise MER av de følgende produktene øker risikoen for å få kreft, eller om det reduserer risikoen eller ikke har noen betydning? ... A. Rødt kjøtt (biff, lam)
2	v175	Spm41b Kreftfare: Fjærfe	discrete	numeric-1.0	1020	11	Tror du at man ved a spise MER av de følgende produktene øker risikoen for å få kreft, eller om det reduserer risikoen eller ikke har noen betydning? ... B. Fjærfe
3	v176	Spm41c Kreftfare: Fisk	discrete	numeric-1.0	1023	8	Tror du at man ved a spise MER av de følgende produktene øker risikoen for å få kreft, eller om det reduserer risikoen eller ikke har noen betydning? ... C. Fisk
4	v177	Spm41d Kreftfare: Frisk frukt	discrete	numeric-1.0	1025	6	Tror du at man ved a spise MER av de følgende produktene øker risikoen for å få kreft, eller om det reduserer risikoen eller ikke har noen betydning? ... D. Frisk frukt
5	v178	Spm41e Kreftfare: Grønnsaker	discrete	numeric-1.0	1025	6	Tror du at man ved a spise MER av de følgende produktene øker risikoen for å få kreft, eller om det reduserer risikoen eller ikke har noen betydning? ... E. Grønnsaker
6	v179	Spm41f Kreftfare: Salt	discrete	numeric-1.0	1018	13	Tror du at man ved a spise MER av de følgende produktene øker risikoen for å

#	Name	Label	Type	Format	Valid	Invalid	Question
							få kreft, eller om det reduserer risikoen eller ikke har noen betydning? ... F. Salt
7	v180	Spm41g Kreftfare: Hvitt brød	discrete	numeric-1.0	1018	13	Tror du at man ved a spise MER av de følgende produktene øker risikoen for å få kreft, eller om det reduserer risikoen eller ikke har noen betydning? ... G. Hvitt brød, løff
8	v181	Spm41h Kreftfare: Grovt brød	discrete	numeric-1.0	1019	12	Tror du at man ved a spise MER av de følgende produktene øker risikoen for å få kreft, eller om det reduserer risikoen eller ikke har noen betydning? ... H. Grovt brød, helkornbrød
9	v182	Spm41i Kreftfare: Fiberrike produkt	discrete	numeric-1.0	1022	9	Tror du at man ved a spise MER av de følgende produktene øker risikoen for å få kreft, eller om det reduserer risikoen eller ikke har noen betydning? ... I. Fiber-rike produkter
10	v183	Spm41j Kreftfare: Meieriprodukt	discrete	numeric-1.0	1022	9	Tror du at man ved a spise MER av de følgende produktene øker risikoen for å få kreft, eller om det reduserer risikoen eller ikke har noen betydning? ... J. Meieriprodukter (melk, smør, ost)
11	v184	Spm41k Kreftfare: Egg	discrete	numeric-1.0	1022	9	Tror du at man ved a spise MER av de følgende produktene øker risikoen for å få kreft, eller om det reduserer risikoen eller ikke har noen betydning? ... K. Egg
12	v185	Spm41l Kreftfare: Alkoholholdige drikkevarer	discrete	numeric-1.0	1023	8	Tror du at man ved a spise MER av de følgende produktene øker risikoen for å få kreft, eller om det reduserer risikoen eller ikke har noen betydning? ... L. Alkoholholdige drikkevarer
13	v186	Spm41m Kreftfare: Sukker	discrete	numeric-1.0	1014	17	Tror du at man ved a spise MER av de følgende produktene øker risikoen for å få kreft, eller om det reduserer risikoen eller ikke har noen betydning? ... M. Sukker

### Group Innvandrere

#	Name	Label	Type	Format	Valid	Invalid	Question
1	v327	Spm84 Utlendinger i Norge	discrete	numeric-1.0	1029	2	Generelt sett, hva føler du når det gjelder utlendinger som bor i Norge: Er det for mange, mange men ikke for mange, eller ikke mange.
2	v328	Spm85a Uro nærvær personer av annen nasjonalitet	discrete	numeric-1.0	1029	2	Vil du si at du personlig føler en viss uro i nærvær av mennesker av en annen nasjonalitet - sånn i dagliglivet?
3	v329	Spm85b Uro nærvær personer av annen rase	discrete	numeric-1.0	1029	2	Og - føler du en viss uro i nærvær av folk av en annen rase?
4	v330	Spm85c Uro nærvær personer av annen religion	discrete	numeric-1.0	1029	2	Og- føler du en viss uro i nærvær av folk med en annen religion?

### Group Husholdssammensetning

#	Name	Label	Type	Format	Valid	Invalid	Question
1	v359	D12 Antall personer i husstand	discrete	numeric-1.0	1031	0	Hvor mange personer inklusive deg selv, barn og voksne er det i din husstand?



#	Name	Label	Type	Format	Valid	Invalid	Question
2	v360	D13 Hvor mange barn under 15 bor hjemme	discrete	numeric-2.0	1016	15	Hvor mange barn under 15 år bor hjemme?
3	v373	D19a Har ansvar for innkjøp og husarbeid	discrete	numeric-1.0	1025	6	Er du den i husholdningen som er hovedansvarlig for de daglige innkjøpene og som tar seg av husarbeid o.l.?
4	v374	D19b Er husstandens hovedforsørger	discrete	numeric-1.0	1017	14	Er du den i husholdningen som bidrar med størsteparten av den totale husstandsinntekten?
5	v375	D20 Hovedforsørgers alder v/avsluttet utd.	continuous	numeric-2.0	268	763	Hvor gammel var den person som bidrar mest til den totale husstandsinntekt - da vedkommende avsluttet sin skolegang/ utdanning?
6	v377	D21a Hovedforsørgers yrke	discrete	numeric-2.0	304	727	Hva slag yrke/stilling har vedkommende som bidrar mest til den totale husstandsinntekten?
7	v378	D21b Hovedforsørgers tidligere yrke	discrete	numeric-2.0	24	1007	Hadde han/hun lønnet arbeid tidligere? Hva var hans/hennes stilling i det siste arbeidsforholdet?

### Group EU: Vurderinger

#	Name	Label	Type	Format	Valid	Invalid	Question
1	v098	Spm22 Nasjonal/europeisk identitet	discrete	numeric-1.0	1019	12	I nær fremtid, - ser du deg selv da
2	v099	Spm23 Informert om EU	discrete	numeric-1.0	1025	6	Alt i alt, - hvor godt informert føler du at du er 'Om EU, dets politikk og institusjoner?
3	v101	Spm25 Norsk EU-medlemskap god/dårlig ting	discrete	numeric-1.0	1027	4	Tror du stort sett at et fremtidig norsk medlemskap i EU vil være...
4	v102	Spm26 Norge fordel av EU-medlemskap	discrete	numeric-1.0	1028	3	Mener du alt i alt at Norge ville hatt fordel eller ikke ved å være medlem av EU?
5	v103	Spm27 Reaksjon hvis oppløsning av EU	discrete	numeric-1.0	1029	2	Hvis du imorgen fikk vite at EU var blitt oppløst, ville du da bli veldig lei deg over det, være likeglad eller meget lettet?
6	v104	Spm28 EU - fart i endringsprosess	discrete	numeric-1.0	1027	4	<a href="#">v104 question details</a>
7	v105	Spm29 EU - preferert fart i endringsprosess	discrete	numeric-1.0	1026	5	VIS SAMME KORT Og hvem passer best med hvordan du selv ville foretrekke at denne utviklingen gikk nå for tiden?

### Group EU: For/mot...

#	Name	Label	Type	Format	Valid	Invalid	Question
1	v100	Spm24 For/mot arbeid for forent Vest-Europa	discrete	numeric-1.0	1025	6	Er du generelt sett for eller imot at det gjøres anstrengelser i retning av å forene Vest-Europa?
2	v125	Spm32 For eller mot EU-parlamentarisme	discrete	numeric-1.0	1027	4	Er du for eller imot videreutviklingen av den Europeiske Union, med en Europa-regjering som står ansvarlig overfor et Europa-parlament? Er du...

#	Name	Label	Type	Format	Valid	Invalid	Question
3	v294	Spm59 For/mot tohastighetseuropa	discrete	numeric-1.0	1003	28	Med hensyn til ideen om et 'to hastighets Europa, hvilket av de følgende utsagn passer best for deg?

### Group EU: Beslutningsnivå

#	Name	Label	Type	Format	Valid	Invalid	Question
1	v106	Spm30a Beslutninger: Sikkerhet og forsvar	discrete	numeric-1.0	1028	3	<a href="#">v106 question details</a>
2	v107	Spm30b Beslutninger: Miljøsaker	discrete	numeric-1.0	1027	4	<a href="#">v107 question details</a>
3	v108	Spm30c Beslutninger: Valutasaker	discrete	numeric-1.0	1024	7	<a href="#">v108 question details</a>
4	v109	Spm30d Beslutninger: Samarbeid m./3.verden	discrete	numeric-1.0	1021	10	<a href="#">v109 question details</a>
5	v110	Spm30e Beslutninger: Helse/ sosial velferd	discrete	numeric-1.0	1026	5	<a href="#">v110 question details</a>
6	v111	Spm30f Beslutninger: Utdannelse	discrete	numeric-1.0	1024	7	<a href="#">v111 question details</a>
7	v112	Spm30g Beslutninger: Mediapolitikk	discrete	numeric-1.0	1028	3	<a href="#">v112 question details</a>
8	v113	Spm30h Beslutninger: Vitenskap/teknologi	discrete	numeric-1.0	1025	6	<a href="#">v113 question details</a>
9	v114	Spm30i Beslutninger: Moms/ merverdipolitikk	discrete	numeric-1.0	1025	6	<a href="#">v114 question details</a>
10	v115	Spm30j Beslutninger: Utenrikspolitikk	discrete	numeric-1.0	1028	3	<a href="#">v115 question details</a>
11	v116	Spm30k Beslutninger: Ansattes representasj.	discrete	numeric-1.0	1022	9	<a href="#">v116 question details</a>
12	v117	Spm30l Beslutninger: Industripolitikk	discrete	numeric-1.0	1025	6	<a href="#">v117 question details</a>
13	v118	Spm30m Beslutninger: Kulturpolitikk	discrete	numeric-1.0	1024	7	<a href="#">v118 question details</a>
14	v119	Spm30n Beslutninger: Innvandringspolitikk	discrete	numeric-1.0	1028	3	<a href="#">v119 question details</a>
15	v120	Spm30o Beslutninger: Regler for pol. asyl	discrete	numeric-1.0	1025	6	<a href="#">v120 question details</a>
16	v121	Spm30p Beslutninger: Helse/ sikkerh. i arb.	discrete	numeric-1.0	1026	5	<a href="#">v121 question details</a>
17	v122	Spm30q Beslutninger: Kamp mot arbeidsledighet	discrete	numeric-1.0	1026	5	<a href="#">v122 question details</a>
18	v123	Spm30r Beslutninger: Kamp mot narkotika	discrete	numeric-1.0	1021	10	<a href="#">v123 question details</a>
19	v313	Spm79bA NP arbeide med: Forsvar	discrete	numeric-1.0	1031	0	Og hvilket eller hvilke 2-3 politiske områder bør Parlamentene eller "stortingene" i de enkelte land først å fremst konsentrere seg om? ... A. Forsvars politikk
20	v314	Spm79bB NP arbeide med: Miljøsaker	discrete	numeric-1.0	1031	0	Og hvilket eller hvilke 2-3 politiske områder bør Parlamentene eller "stortingene" i de enkelte land først å fremst konsentrere seg om? ... B. Beskyttelse av miljøet

#	Name	Label	Type	Format	Valid	Invalid	Question
21	v315	Spm79bC NP arbeide med: Forbrukerretter	discrete	numeric-1.0	1031	0	Og hvilket eller hvilke 2-3 politiske områder bør Parlamentene eller "stortingene" i de enkelte land først å fremst konsentrere seg om? ... C. Beskyttelse av forbrukerne
22	v316	Spm79bD NP arbeide med: Valutasaker	discrete	numeric-1.0	1031	0	Og hvilket eller hvilke 2-3 politiske områder bør Parlamentene eller "stortingene" i de enkelte land først å fremst konsentrere seg om? ... D. Valuta- og økonomisk politikk
23	v317	Spm79bE NP arbeide med: Samarbeid m./3.verden	discrete	numeric-1.0	1031	0	Og hvilket eller hvilke 2-3 politiske områder bør Parlamentene eller "stortingene" i de enkelte land først å fremst konsentrere seg om? ... E. Samarbeid med utviklingsland, Den tredje verden
24	v318	Spm79bF NP arbeide med: Helse/sosial velferd	discrete	numeric-1.0	1031	0	Og hvilket eller hvilke 2-3 politiske områder bør Parlamentene eller "stortingene" i de enkelte land først å fremst konsentrere seg om? ... F. Helse- og sosial omsorg
25	v319	Spm79bG NP arbeide med: Annen sosialpolitikk	discrete	numeric-1.0	1031	0	Og hvilket eller hvilke 2-3 politiske områder bør Parlamentene eller "stortingene" i de enkelte land først å fremst konsentrere seg om? ... G. Andre områder av sosial politikk
26	v320	Spm79bH NP arbeide med: Kultur/utdanning	discrete	numeric-1.0	1031	0	Og hvilket eller hvilke 2-3 politiske områder bør Parlamentene eller "stortingene" i de enkelte land først å fremst konsentrere seg om? ... H. Utdannings- og kultur politikk
27	v321	Spm79bI NP arbeide med: Vitenskap/teknologi	discrete	numeric-1.0	1031	0	Og hvilket eller hvilke 2-3 politiske områder bør Parlamentene eller "stortingene" i de enkelte land først å fremst konsentrere seg om? ... I. Vitenskapelig- og teknologisk forskning
28	v322	Spm79bJ NP arbeide med: Utenrikspolitikk	discrete	numeric-1.0	1031	0	Og hvilket eller hvilke 2-3 politiske områder bør Parlamentene eller "stortingene" i de enkelte land først å fremst konsentrere seg om? ... J. Utenriks politikk rettet mot land utenfor EU
29	v323	Spm79bK NP arbeide med: Innvandringspolitikk	discrete	numeric-1.0	1031	0	Og hvilket eller hvilke 2-3 politiske områder bør Parlamentene eller "stortingene" i de enkelte land først å fremst konsentrere seg om? ... K. Innvandrings politikk
30	v324	Spm79bL NP arbeide med: Menneskeretter	discrete	numeric-1.0	1031	0	Og hvilket eller hvilke 2-3 politiske områder bør Parlamentene eller "stortingene" i de enkelte land først å fremst konsentrere seg om? ... L. Menneskerettigheter
31	v325	Spm79bM NP arbeide med: Vet ikke	discrete	numeric-1.0	1031	0	Og hvilket eller hvilke 2-3 politiske områder bør Parlamentene eller "stortingene" i de enkelte land først å fremst konsentrere seg om? ... M. Vet ikke
32	v326	Spm83 EU organisering i fremtiden	discrete	numeric-1.0	1019	12	På denne listen er det noen forslag til hvordan EU kan organiseres i fremtiden. Hvilket ville du foretrekke?

<b>Group EU: Institusjoner</b>							
#	Name	Label	Type	Format	Valid	Invalid	Question
1	v126	SpmA33a Hørt/lest om: EU-kommisjonen	discrete	numeric-1.0	1020	11	Har du i løpet av de siste 3 måneder hørt eller lest om... .. A. EU-kommisjonen i Bryssel; d.v.s. kommisjonen for den Europeiske Union
2	v127	SpmA33b Hørt/lest om: EU's ministerråd	discrete	numeric-1.0	1028	3	Har du i løpet av de siste 3 måneder hørt eller lest om... .. B. EU's Ministerråd, hvor regjeringsmedlemmer fra EU-landene tar beslutninger i fellesskap
3	v128	SpmA33c Hørt/lest om: Europaparlamentet	discrete	numeric-1.0	1028	3	Har du i løpet av de siste 3 måneder hørt eller lest om... .. C. Europa-parlamentet; d.v.s. Parlamentet for den Europeiske Union
4	v129	SpmA33d Hørt/lest om: EU-domstolen	discrete	numeric-1.0	1028	3	Har du i løpet av de siste 3 måneder hørt eller lest om... .. D. EU-domstolen i Luxembourg; d.v.s. den høyeste rettsinstans i det Europeiske Union
5	v130	SpmA33e Hørt/lest om: Det indre marked	discrete	numeric-1.0	1028	3	Har du i løpet av de siste 3 måneder hørt eller lest om... .. E. Det indre Marked i Europa, som gjelder fra januar 1993
6	v131	SpmA33f Hørt/lest om: Maastricht-traktaten	discrete	numeric-1.0	1026	5	Har du i løpet av de siste 3 måneder hørt eller lest om... .. F. Maastricht-traktaten om en Europeisk Valuta-Union og Europeisk politisk union
7	v208	Spm48 EP mer/mindre makt etter Maastricht	discrete	numeric-1.0	1031	0	Kjenner du til om Europa Parlamentet, - etter Maastricht Avtalen og etter dannelsen av EU fra november 1993, - har fått mer eller mindre eller samme makt som før dette?
8	v209	Spm49 EP mer makt: bra/dårlig	discrete	numeric-1.0	1030	1	Det Europeiske Parlamentet har faktisk mere makt nå. Synes du at dette er en bra, dårlig eller hverken bra eller dårlig?
9	v210	Spm50 Tidspunkt nåværende kommisjon går av	discrete	numeric-1.0	1024	7	Vet du når den nåværende Kommisjonen som har regjert i noen år avslutter sitt mandat og en ny Kommisjon vil to over? HVIS JA : Vil dette skje nå i 1994, i 1995, i 1996 eller senere?

<b>Group EU: Indre marked</b>							
#	Name	Label	Type	Format	Valid	Invalid	Question
1	v132	Spm34 Indre marked - håpefull?	discrete	numeric-1.0	1028	3	For deg personlig, - vil du si at EU's indre marked som ble iverksatt i begynnelsen av 1993 får deg til å føle deg meget håpefull, noe håpefull, noe redd eller meget redd?
2	v133	Spm35a Håpefull: Arbeid i EU-land	discrete	numeric-1.0	483	548	Du sa at du var håpefull med hensyn til EU's indre marked. Hvilke av utsagnene på kortet vil du si er de viktigste grunnene til dine forhåpninger for Det indre marked? ... A. Muligheten til å ta arbeid hvor som helst innen Fellesmarkedet/EU-landene
3	v134	Spm35b Håpefull: Lavere priser/levestandarder	discrete	numeric-1.0	483	548	Du sa at du var håpefull med hensyn til EU's indre marked. Hvilke av utsagnene på kortet vil du si er de viktigste grunnene til dine forhåpninger for Det

#	Name	Label	Type	Format	Valid	Invalid	Question
							indre marked? ... B. Lavere priser og levekostnader
4	v135	Spm35c Håpefull: Enklere handel/forretningsliv	discrete	numeric-1.0	483	548	Du sa at du var håpefull med hensyn til EU's indre marked. Hvilke av utsagnene på kortet vil du si er de viktigste grunnene til dine forhåpninger for Det indre marked? ... C. Enklere handel og forretningsvirksomhet
5	v136	Spm35d Håpefull: Rustet mot konkurranse USA/JP	discrete	numeric-1.0	483	548	Du sa at du var håpefull med hensyn til EU's indre marked. Hvilke av utsagnene på kortet vil du si er de viktigste grunnene til dine forhåpninger for Det indre marked? ... D. Står bedre rustet mot konkurranse fra USA og Japan
6	v137	Spm35e Håpefull: Muligheter for næringslivet	discrete	numeric-1.0	483	548	Du sa at du var håpefull med hensyn til EU's indre marked. Hvilke av utsagnene på kortet vil du si er de viktigste grunnene til dine forhåpninger for Det indre marked? ... E. Større muligheter for næringslivet
7	v138	Spm35f Håpefull: Mindre arbeidsledighet	discrete	numeric-1.0	483	548	Du sa at du var håpefull med hensyn til EU's indre marked. Hvilke av utsagnene på kortet vil du si er de viktigste grunnene til dine forhåpninger for Det indre marked? ... F. Flere arbeidsplasser og mindre arbeidsledighet
8	v139	Spm35g Håpefull: Like pris- og avgiftsnivå i EU	discrete	numeric-1.0	483	548	Du sa at du var håpefull med hensyn til EU's indre marked. Hvilke av utsagnene på kortet vil du si er de viktigste grunnene til dine forhåpninger for Det indre marked? ... G. Det samme pris- og avgiftsnivå i alle medlemsland
9	v140	Spm35h Håpefull: Problem løses best i fellessk.	discrete	numeric-1.0	483	548	Du sa at du var håpefull med hensyn til EU's indre marked. Hvilke av utsagnene på kortet vil du si er de viktigste grunnene til dine forhåpninger for Det indre marked? ... H. Store problemer løses bedre i fellesskap
10	v141	Spm35i Håpefull: Fornye og forbedre økonomien	discrete	numeric-1.0	483	548	Du sa at du var håpefull med hensyn til EU's indre marked. Hvilke av utsagnene på kortet vil du si er de viktigste grunnene til dine forhåpninger for Det indre marked? ... I. Fornye og forbedre økonomien
11	v142	Spm35j Håpefull: Mindre sosial ulikhet	discrete	numeric-1.0	483	548	Du sa at du var håpefull med hensyn til EU's indre marked. Hvilke av utsagnene på kortet vil du si er de viktigste grunnene til dine forhåpninger for Det indre marked? ... J. Mindre sosial ulikhet
12	v143	Spm35k Håpefull: Større varespekter	discrete	numeric-1.0	483	548	Du sa at du var håpefull med hensyn til EU's indre marked. Hvilke av utsagnene på kortet vil du si er de viktigste grunnene til dine forhåpninger for Det indre marked? ... K. Et større utvalg av varer og produkter
13	v144	Spm35l Håpefull: Annet	discrete	numeric-1.0	483	548	Du sa at du var håpefull med hensyn til EU's indre marked. Hvilke av utsagnene på kortet vil du si er de viktigste grunnene til dine forhåpninger for Det indre marked? ... L. Annet

#	Name	Label	Type	Format	Valid	Invalid	Question
14	v145	Spm35m Håpefull: Vet ikke	discrete	numeric-1.0	483	548	Du sa at du var håpefull med hensyn til EU's indre marked. Hvilke av utsagnene på kortet vil du si er de viktigste grunnene til dine forhåpninger for Det indre marked? ... M. Vet ikke
15	v146	Spm36a Ikke håp: Tap av nasjonal identitet	discrete	numeric-1.0	251	780	Du sa at du var redd for gjennomføringen av EU's indre marked. Hvilke av utsagnene på kortet vil du si er de viktigste grunnene til at du er redd for gjennomføringen av EU's indre marked? ... A. Tapet av vår nasjonale identitet
16	v147	Spm36b Ikke håp: Usikker fremtid	discrete	numeric-1.0	251	780	Du sa at du var redd for gjennomføringen av EU's indre marked. Hvilke av utsagnene på kortet vil du si er de viktigste grunnene til at du er redd for gjennomføringen av EU's indre marked? ... B. En usikker fremtid
17	v148	Spm36c Ikke håp: Vårt land får ikke noe å si	discrete	numeric-1.0	251	780	Du sa at du var redd for gjennomføringen av EU's indre marked. Hvilke av utsagnene på kortet vil du si er de viktigste grunnene til at du er redd for gjennomføringen av EU's indre marked? ... C. Vårt land vil ikke ha noe å si lenger
18	v149	Spm36d Ikke håp: For mye konkurranse	discrete	numeric-1.0	251	780	Du sa at du var redd for gjennomføringen av EU's indre marked. Hvilke av utsagnene på kortet vil du si er de viktigste grunnene til at du er redd for gjennomføringen av EU's indre marked? ... D. For mye konkurranse
19	v150	Spm36e Ikke håp: Arbeidsledighet	discrete	numeric-1.0	251	780	Du sa at du var redd for gjennomføringen av EU's indre marked. Hvilke av utsagnene på kortet vil du si er de viktigste grunnene til at du er redd for gjennomføringen av EU's indre marked? ... E. Mer arbeidsledighet og færre jobber
20	v151	Spm36f Ikke håp: For mye innvandring	discrete	numeric-1.0	251	780	Du sa at du var redd for gjennomføringen av EU's indre marked. Hvilke av utsagnene på kortet vil du si er de viktigste grunnene til at du er redd for gjennomføringen av EU's indre marked? ... F. For mye innvandring til Norge
21	v152	Spm36g Ikke håp: Høyere priser/levestandarder	discrete	numeric-1.0	251	780	Du sa at du var redd for gjennomføringen av EU's indre marked. Hvilke av utsagnene på kortet vil du si er de viktigste grunnene til at du er redd for gjennomføringen av EU's indre marked? ... G. Høyere priser og levestandarder
22	v153	Spm36h Ikke håp: Ikke rede til det enda	discrete	numeric-1.0	251	780	Du sa at du var redd for gjennomføringen av EU's indre marked. Hvilke av utsagnene på kortet vil du si er de viktigste grunnene til at du er redd for gjennomføringen av EU's indre marked? ... H. Vi er ikke rede til det enda
23	v154	Spm36i Ikke håp: Ikke grensekontroller	discrete	numeric-1.0	251	780	Du sa at du var redd for gjennomføringen av EU's indre marked. Hvilke av utsagnene på kortet vil du

#	Name	Label	Type	Format	Valid	Invalid	Question
							si er de viktigste grunnene til at du er redd for gjennomføringen av EU's indre marked? ... I. Ikke lenger grensekontroller som kan stoppe kriminelle og narkotika
24	v155	Spm36j Ikke håp: Må betale for andre	discrete	numeric-1.0	251	780	Du sa at du var redd for gjennomføringen av EU's indre marked. Hvilke av utsagnene på kortet vil du si er de viktigste grunnene til at du er redd for gjennomføringen av EU's indre marked? ... J. Vi i Norge vil måtte betale for andre
25	v156	Spm36k Ikke håp: For mange forandringer	discrete	numeric-1.0	251	780	Du sa at du var redd for gjennomføringen av EU's indre marked. Hvilke av utsagnene på kortet vil du si er de viktigste grunnene til at du er redd for gjennomføringen av EU's indre marked? ... K. For mange forandringer, for store omveltninger
26	v157	Spm36l Ikke håp: Annet	discrete	numeric-1.0	251	780	Du sa at du var redd for gjennomføringen av EU's indre marked. Hvilke av utsagnene på kortet vil du si er de viktigste grunnene til at du er redd for gjennomføringen av EU's indre marked? ... L. Annet
27	v158	Spm36m Ikke håp: Vet ikke	discrete	numeric-1.0	251	780	Du sa at du var redd for gjennomføringen av EU's indre marked. Hvilke av utsagnene på kortet vil du si er de viktigste grunnene til at du er redd for gjennomføringen av EU's indre marked? ... M. Vet ikke

### Group EU: Folkeavstemninger

#	Name	Label	Type	Format	Valid	Invalid	Question
1	v159	Spm38a Folkeavst.: Østerrike	discrete	numeric-1.0	1031	0	Noen land har avholdt folkeavstemning om å bli medlem av den Europeiske Union. Kan du fortelle meg hvilke land dette er? ... A. Ja, Østerrike
2	v160	Spm38b Folkeavst.: Finland	discrete	numeric-1.0	1031	0	Noen land har avholdt folkeavstemning om å bli medlem av den Europeiske Union. Kan du fortelle meg hvilke land dette er? ... B. Ja, Finland
3	v161	Spm38c Folkeavst.: Sverige	discrete	numeric-1.0	1031	0	Noen land har avholdt folkeavstemning om å bli medlem av den Europeiske Union. Kan du fortelle meg hvilke land dette er? ... C. Ja, Sverige
4	v162	Spm38d Folkeavst.: Norge	discrete	numeric-1.0	1031	0	Noen land har avholdt folkeavstemning om å bli medlem av den Europeiske Union. Kan du fortelle meg hvilke land dette er? ... D. Ja, Norge
5	v163	Spm38e Folkeavst.: Ett eller flere gale svar	discrete	numeric-1.0	1031	0	Noen land har avholdt folkeavstemning om å bli medlem av den Europeiske Union. Kan du fortelle meg hvilke land dette er? ... E. Ja, ett eller flere gale svar
6	v164	Spm38f Folkeavst.: Nei/vet ikke	discrete	numeric-1.0	1031	0	Noen land har avholdt folkeavstemning om å bli medlem av den Europeiske Union. Kan du fortelle meg hvilke land dette er? ... F. Nei/Vet ikke

#	Name	Label	Type	Format	Valid	Invalid	Question
7	v165	Spm39a Resultat, folkeavst.: Østerrike	discrete	numeric-1.0	993	38	Folkeavstemning ble avholdt i fire land; i Østerrike, Finland, Sverige og Norge. Kan du for hvert av disse landene si meg, - om du kjenner til om det ble flertall for eller imot medlemskap i EU? ... A. Østerrike
8	v166	Spm39b Resultat, folkeavst.: Finland	discrete	numeric-1.0	1027	4	Folkeavstemning ble avholdt i fire land; i Østerrike, Finland, Sverige og Norge. Kan du for hvert av disse landene si meg, - om du kjenner til om det ble flertall for eller imot medlemskap i EU? ... B. Finland
9	v167	Spm39c Resultat, folkeavst.: Sverige	discrete	numeric-1.0	1029	2	Folkeavstemning ble avholdt i fire land; i Østerrike, Finland, Sverige og Norge. Kan du for hvert av disse landene si meg, - om du kjenner til om det ble flertall for eller imot medlemskap i EU? ... C. Sverige
10	v168	Spm39d Resultat, folkeavst.: Norge	discrete	numeric-1.0	1030	1	Folkeavstemning ble avholdt i fire land; i Østerrike, Finland, Sverige og Norge. Kan du for hvert av disse landene si meg, - om du kjenner til om det ble flertall for eller imot medlemskap i EU? ... D. Norge

### Group EU i 2010

#	Name	Label	Type	Format	Valid	Invalid	Question
1	v189	Spm43a EU 2010: Østeuropa medlemmer	discrete	numeric-1.0	1018	13	Prøv å forestille deg Europa i år 2010. Tror du da at de følgende ting vil være en realitet eller ikke? ... A. Andre Europeiske land som Ungarn, Polen, Den Tsjekiske Republik og Slovakia vil ha blitt medlem av den Europeiske Union
2	v190	Spm43b EU 2010: Felles valuta	discrete	numeric-1.0	1029	2	Prøv å forestille deg Europa i år 2010. Tror du da at de følgende ting vil være en realitet eller ikke? ... B. Du og dine barn vil jevnlig bruke sedler og sjekker i en felles Europeisk valuta
3	v191	Spm43c EU 2010: Bo hvor som helst i Europa	discrete	numeric-1.0	1023	8	Prøv å forestille deg Europa i år 2010. Tror du da at de følgende ting vil være en realitet eller ikke? ... C. Du og dine barn vil studere, arbeide og bo i hvilket som helst av landene i den Europeiske Union på samme sted som du gjør i Norge i dag
4	v192	Spm43d EU 2010: Bekjempe kriminalitet	discrete	numeric-1.0	1014	17	Prøv å forestille deg Europa i år 2010. Tror du da at de følgende ting vil være en realitet eller ikke? ... D. Vi vil kjempe sammen i den Europeiske Union mot terrorisme og organisert kriminalitet som for eksempel mafia
5	v193	Spm43e EU 2010: Felles forsvars/militærpolitikk	discrete	numeric-1.0	1016	15	Prøv å forestille deg Europa i år 2010. Tror du da at de følgende ting vil være en realitet eller ikke? ... E. Den Europeiske Union vil ha felles forsvars- og militærpolitikk
6	v194	Spm43f EU 2010: Felles økonomisk politikk	discrete	numeric-1.0	1020	11	Prøv å forestille deg Europa i år 2010. Tror du da at de følgende ting



#	Name	Label	Type	Format	Valid	Invalid	Question
							vil være en realitet eller ikke? ... F. Landene i den Europeiske Union vil ha felles hovedprinsipper når det gjelder økonomisk politikk
7	v195	Spm43g EU 2010: Felles sosial/syssels.politikk	discrete	numeric-1.0	1021	10	Prøv å forestille deg Europa i år 2010. Tror du da at de følgende ting vil være en realitet eller ikke? ... G. Landene i den Europeiske Union vil ha felles hovedprinsipper når det gjelder sosial- og sysselsettings politikk

**Group EU: Union**

#	Name	Label	Type	Format	Valid	Invalid	Question
1	v196	Spm44a Union: Felles valuta	discrete	numeric-1.0	1028	3	<a href="#">v196 question details</a>
2	v197	Spm44b Union: Europeisk sentralbank	discrete	numeric-1.0	1027	4	<a href="#">v197 question details</a>
3	v198	Spm44c Union: Felles utenrikspolitikk	discrete	numeric-1.0	1025	6	<a href="#">v198 question details</a>
4	v199	Spm44d Union: Felles forsvarspolitikk	discrete	numeric-1.0	1022	9	Dersom du nå for et øyeblikk tenker deg at Norge blir medlem av EU en gang i fremtiden, - hva vile du da synes om de forslagene jeg nå skal lese opp? Vennligst si meg om du i tilfelle ville være for eller imot følgende: ... D. EU-medlemslandene bør arbeide for en felles forsvarspolitikk
5	v200	Spm44e Union: Kommisjonen støtte av parlamentet	discrete	numeric-1.0	1025	6	<a href="#">v200 question details</a>
6	v201	Spm44f Union: EU-parl.'s makt lik ministerrådets	discrete	numeric-1.0	1024	7	<a href="#">v201 question details</a>
7	v202	Spm44g Union: EU-borgere stemmerett i lokalvalg	discrete	numeric-1.0	1024	7	<a href="#">v202 question details</a>
8	v203	Spm44h Union: EU-borgere stemmerett EP-valg	discrete	numeric-1.0	1026	5	<a href="#">v203 question details</a>
9	v204	Spm44i Union: EU-borgere kandidat i lokalvalg	discrete	numeric-1.0	1027	4	<a href="#">v204 question details</a>
10	v205	Spm44j Union: EU-borgere kandidat i EP-valg	discrete	numeric-1.0	1026	5	<a href="#">v205 question details</a>
11	v206	Spm44k Union: Parlamentarisme	discrete	numeric-1.0	1025	6	<a href="#">v206 question details</a>
12	v207	Spm44l Union: Subsidiaritetsprinsippet	discrete	numeric-1.0	1027	4	<a href="#">v207 question details</a>

**Group EU: Politisk tillit**

#	Name	Label	Type	Format	Valid	Invalid	Question
1	v211	Spm57aA Politisk å stole på: Belgia	discrete	numeric-1.0	1031	0	Hvilket eller hvilke av disse landene, om noen, tror du kan være mer å stole på politisk sett enn andre? ... A. Belgia
2	v212	Spm57aB Politisk å stole på: Danmark	discrete	numeric-1.0	1031	0	Hvilket eller hvilke av disse landene, om noen, tror du kan være mer å stole på politisk sett enn andre? ... B. Danmark

#	Name	Label	Type	Format	Valid	Invalid	Question
3	v213	Spm57aC Politisk å stole på: Tyskland	discrete	numeric-1.0	1031	0	Hvilket eller hvilke av disse landene, om noen, tror du kan være mer å stole på politisk sett enn andre? ... C. Tyskland
4	v214	Spm57aD Politisk å stole på: Hellas	discrete	numeric-1.0	1031	0	Hvilket eller hvilke av disse landene, om noen, tror du kan være mer å stole på politisk sett enn andre? ... D. Hellas
5	v215	Spm57aE Politisk å stole på: Spania	discrete	numeric-1.0	1031	0	Hvilket eller hvilke av disse landene, om noen, tror du kan være mer å stole på politisk sett enn andre? ... E. Spania
6	v216	Spm57aF Politisk å stole på: Frankrike	discrete	numeric-1.0	1031	0	Hvilket eller hvilke av disse landene, om noen, tror du kan være mer å stole på politisk sett enn andre? ... F. Frankrike
7	v217	Spm57aG Politisk å stole på: Irland	discrete	numeric-1.0	1031	0	Hvilket eller hvilke av disse landene, om noen, tror du kan være mer å stole på politisk sett enn andre? ... G. Irland
8	v218	Spm57aH Politisk å stole på: Italia	discrete	numeric-1.0	1031	0	Hvilket eller hvilke av disse landene, om noen, tror du kan være mer å stole på politisk sett enn andre? ... H. Italia
9	v219	Spm57aI Politisk å stole på: Luxembourg	discrete	numeric-1.0	1031	0	Hvilket eller hvilke av disse landene, om noen, tror du kan være mer å stole på politisk sett enn andre? ... I. Luxembourg
10	v220	Spm57aJ Politisk å stole på: Nederland	discrete	numeric-1.0	1031	0	Hvilket eller hvilke av disse landene, om noen, tror du kan være mer å stole på politisk sett enn andre? ... J. Nederland
11	v221	Spm57aK Politisk å stole på: Portugal	discrete	numeric-1.0	1031	0	Hvilket eller hvilke av disse landene, om noen, tror du kan være mer å stole på politisk sett enn andre? ... K. Portugal
12	v222	Spm57aL Politisk å stole på: Storbritannia	discrete	numeric-1.0	1031	0	Hvilket eller hvilke av disse landene, om noen, tror du kan være mer å stole på politisk sett enn andre? ... L. Storbritannia
13	v223	Spm57aM Politisk å stole på: Finland	discrete	numeric-1.0	1031	0	Hvilket eller hvilke av disse landene, om noen, tror du kan være mer å stole på politisk sett enn andre? ... M. Finland
14	v224	Spm57aN Politisk å stole på: Sverige	discrete	numeric-1.0	1031	0	Hvilket eller hvilke av disse landene, om noen, tror du kan være mer å stole på politisk sett enn andre? ... N. Sverige
15	v225	Spm57aO Politisk å stole på: Østerrike	discrete	numeric-1.0	1031	0	Hvilket eller hvilke av disse landene, om noen, tror du kan være mer å stole på politisk sett enn andre? ... O. Østerrike
16	v226	Spm57aP Politisk å stole på: Ingen	discrete	numeric-1.0	1031	0	Hvilket eller hvilke av disse landene, om noen, tror du kan være mer å stole på politisk sett enn andre? ... P. Ingen
17	v227	Spm57aQ Politisk å stole på: Vet ikke	discrete	numeric-1.0	1031	0	Hvilket eller hvilke av disse landene, om noen, tror du kan være mer å stole på politisk sett enn andre? ... Q. Vet ikke

### Group EU: Politisk engasjement

#	Name	Label	Type	Format	Valid	Invalid	Question
1	v228	Spm57bA Sterkt engasjert i EU: Belgia	discrete	numeric-1.0	1031	0	Og hvilket eller hvilke av landene, om noen, tror du er sterkere engasjert i og knyttet til EU enn andre? ... A. Belgia

#	Name	Label	Type	Format	Valid	Invalid	Question
2	v229	Spm57bB Sterkt engasjert i EU: Danmark	discrete	numeric-1.0	1031	0	Og hvilket eller hvilke av landene, om noen, tror du er sterkere engasjert i og knyttet til EU enn andre? ... B. Danmark
3	v230	Spm57bC Sterkt engasjert i EU: Tyskland	discrete	numeric-1.0	1031	0	Og hvilket eller hvilke av landene, om noen, tror du er sterkere engasjert i og knyttet til EU enn andre? ... C. Tyskland
4	v231	Spm57bD Sterkt engasjert i EU: Hellas	discrete	numeric-1.0	1031	0	Og hvilket eller hvilke av landene, om noen, tror du er sterkere engasjert i og knyttet til EU enn andre? ... D. Hellas
5	v232	Spm57bE Sterkt engasjert i EU: Spania	discrete	numeric-1.0	1031	0	Og hvilket eller hvilke av landene, om noen, tror du er sterkere engasjert i og knyttet til EU enn andre? ... E. Spania
6	v233	Spm57bF Sterkt engasjert i EU: Frankrike	discrete	numeric-1.0	1031	0	Og hvilket eller hvilke av landene, om noen, tror du er sterkere engasjert i og knyttet til EU enn andre? ... F. Frankrike
7	v234	Spm57bG Sterkt engasjert i EU: Irland	discrete	numeric-1.0	1031	0	Og hvilket eller hvilke av landene, om noen, tror du er sterkere engasjert i og knyttet til EU enn andre? ... G. Irland
8	v235	Spm57bH Sterkt engasjert i EU: Italia	discrete	numeric-1.0	1031	0	Og hvilket eller hvilke av landene, om noen, tror du er sterkere engasjert i og knyttet til EU enn andre? ... H. Italia
9	v236	Spm57bI Sterkt engasjert i EU: Luxembourg	discrete	numeric-1.0	1031	0	Og hvilket eller hvilke av landene, om noen, tror du er sterkere engasjert i og knyttet til EU enn andre? ... I. Luxemburg
10	v237	Spm57bJ Sterkt engasjert i EU: Nederland	discrete	numeric-1.0	1031	0	Og hvilket eller hvilke av landene, om noen, tror du er sterkere engasjert i og knyttet til EU enn andre? ... J. Nederland
11	v238	Spm57bK Sterkt engasjert i EU: Portugal	discrete	numeric-1.0	1031	0	Og hvilket eller hvilke av landene, om noen, tror du er sterkere engasjert i og knyttet til EU enn andre? ... K. Portugal
12	v239	Spm57bL Sterkt engasjert i EU: Storbritannia	discrete	numeric-1.0	1031	0	Og hvilket eller hvilke av landene, om noen, tror du er sterkere engasjert i og knyttet til EU enn andre? ... L. Storbritannia
13	v240	Spm57bM Sterkt engasjert i EU: Finland	discrete	numeric-1.0	1031	0	Og hvilket eller hvilke av landene, om noen, tror du er sterkere engasjert i og knyttet til EU enn andre? ... M. Finland
14	v241	Spm57bN Sterkt engasjert i EU: Sverige	discrete	numeric-1.0	1031	0	Og hvilket eller hvilke av landene, om noen, tror du er sterkere engasjert i og knyttet til EU enn andre? ... N. Sverige
15	v242	Spm57bO Sterkt engasjert i EU: Østerrike	discrete	numeric-1.0	1031	0	Og hvilket eller hvilke av landene, om noen, tror du er sterkere engasjert i og knyttet til EU enn andre? ... O. Østerrike
16	v243	Spm57bP Sterkt engasjert i EU: Ingen	discrete	numeric-1.0	1031	0	Og hvilket eller hvilke av landene, om noen, tror du er sterkere engasjert i og knyttet til EU enn andre? ... P. Ingen
17	v244	Spm57bQ Sterkt engasjert i EU: Vet ikke	discrete	numeric-1.0	1031	0	Og hvilket eller hvilke av landene, om noen, tror du er sterkere engasjert i og knyttet til EU enn andre? ... Q. Vet ikke

### Group EU: Økonomi

#	Name	Label	Type	Format	Valid	Invalid	Question
---	------	-------	------	--------	-------	---------	----------

#	Name	Label	Type	Format	Valid	Invalid	Question
1	v245	Spm57cA Bra økonomi: Belgia	discrete	numeric-1.0	1031	0	Og hvilket eller hvilke, om noen tror du gjør det bedre økonomisk sett enn andre? ... A. Belgia
2	v246	Spm57cB Bra økonomi: Danmark	discrete	numeric-1.0	1031	0	Og hvilket eller hvilke, om noen tror du gjør det bedre økonomisk sett enn andre? ... B. Danmark
3	v247	Spm57cC Bra økonomi: Tyskland	discrete	numeric-1.0	1031	0	Og hvilket eller hvilke, om noen tror du gjør det bedre økonomisk sett enn andre? ... C. Tyskland
4	v248	Spm57cD Bra økonomi: Hellas	discrete	numeric-1.0	1031	0	Og hvilket eller hvilke, om noen tror du gjør det bedre økonomisk sett enn andre? ... D. Hellas
5	v249	Spm57cE Bra økonomi: Spania	discrete	numeric-1.0	1031	0	Og hvilket eller hvilke, om noen tror du gjør det bedre økonomisk sett enn andre? ... E. Spania
6	v250	Spm57cF Bra økonomi: Frankrike	discrete	numeric-1.0	1031	0	Og hvilket eller hvilke, om noen tror du gjør det bedre økonomisk sett enn andre? ... F. Frankrike
7	v251	Spm57cG Bra økonomi: Irland	discrete	numeric-1.0	1031	0	Og hvilket eller hvilke, om noen tror du gjør det bedre økonomisk sett enn andre? ... G. Irland
8	v252	Spm57cH Bra økonomi: Italia	discrete	numeric-1.0	1031	0	Og hvilket eller hvilke, om noen tror du gjør det bedre økonomisk sett enn andre? ... H. Italia
9	v253	Spm57cI Bra økonomi: Luxembourg	discrete	numeric-1.0	1031	0	Og hvilket eller hvilke, om noen tror du gjør det bedre økonomisk sett enn andre? ... I. Luxembourg
10	v254	Spm57cJ Bra økonomi: Nederland	discrete	numeric-1.0	1031	0	Og hvilket eller hvilke, om noen tror du gjør det bedre økonomisk sett enn andre? ... J. Nederland
11	v255	Spm57cK Bra økonomi: Portugal	discrete	numeric-1.0	1031	0	Og hvilket eller hvilke, om noen tror du gjør det bedre økonomisk sett enn andre? ... K. Portugal
12	v256	Spm57cL Bra økonomi: Storbritannia	discrete	numeric-1.0	1031	0	Og hvilket eller hvilke, om noen tror du gjør det bedre økonomisk sett enn andre? ... L. Storbritannia
13	v257	Spm57cM Bra økonomi: Finland	discrete	numeric-1.0	1031	0	Og hvilket eller hvilke, om noen tror du gjør det bedre økonomisk sett enn andre? ... M. Finland
14	v258	Spm57cN Bra økonomi: Sverige	discrete	numeric-1.0	1031	0	Og hvilket eller hvilke, om noen tror du gjør det bedre økonomisk sett enn andre? ... N. Sverige
15	v259	Spm57cO Bra økonomi: Østerrike	discrete	numeric-1.0	1031	0	Og hvilket eller hvilke, om noen tror du gjør det bedre økonomisk sett enn andre? ... O. Østerrike
16	v260	Spm57cP Bra økonomi: Ingen	discrete	numeric-1.0	1031	0	Og hvilket eller hvilke, om noen tror du gjør det bedre økonomisk sett enn andre? ... P. Ingen
17	v261	Spm57cQ Bra økonomi: Vet ikke	discrete	numeric-1.0	1031	0	Og hvilket eller hvilke, om noen tror du gjør det bedre økonomisk sett enn andre? ... Q. Vet ikke

### Group EU: Forretningsmoral

#	Name	Label	Type	Format	Valid	Invalid	Question
---	------	-------	------	--------	-------	---------	----------

#	Name	Label	Type	Format	Valid	Invalid	Question
1	v262	Spm57dA Stole på forretningsliv: Belgia	discrete	numeric-1.0	1031	0	Og hvilket eller hvilke, om noen, tror du er mer å stole på i forretningslivet enn andre? ... A. Belgia
2	v263	Spm57dB Stole på forretningsliv: Danmark	discrete	numeric-1.0	1031	0	Og hvilket eller hvilke, om noen, tror du er mer å stole på i forretningslivet enn andre? ... B. Danmark
3	v264	Spm57dC Stole på forretningsliv: Tyskland	discrete	numeric-1.0	1031	0	Og hvilket eller hvilke, om noen, tror du er mer å stole på i forretningslivet enn andre? ... C. Tyskland
4	v265	Spm57dD Stole på forretningsliv: Hellas	discrete	numeric-1.0	1031	0	Og hvilket eller hvilke, om noen, tror du er mer å stole på i forretningslivet enn andre? ... D. Hellas
5	v266	Spm57dE Stole på forretningsliv: Spania	discrete	numeric-1.0	1031	0	Og hvilket eller hvilke, om noen, tror du er mer å stole på i forretningslivet enn andre? ... E. Spania
6	v267	Spm57dF Stole på forretningsliv: Frankrike	discrete	numeric-1.0	1031	0	Og hvilket eller hvilke, om noen, tror du er mer å stole på i forretningslivet enn andre? ... F. Frankrike
7	v268	Spm57dG Stole på forretningsliv: Irland	discrete	numeric-1.0	1031	0	Og hvilket eller hvilke, om noen, tror du er mer å stole på i forretningslivet enn andre? ... G. Irland
8	v269	Spm57dH Stole på forretningsliv: Italia	discrete	numeric-1.0	1031	0	Og hvilket eller hvilke, om noen, tror du er mer å stole på i forretningslivet enn andre? ... H. Italia
9	v270	Spm57dI Stole på forretningsliv: Luxembourg	discrete	numeric-1.0	1031	0	Og hvilket eller hvilke, om noen, tror du er mer å stole på i forretningslivet enn andre? ... I. Luxembourg
10	v271	Spm57dJ Stole på forretningsliv: Nederland	discrete	numeric-1.0	1031	0	Og hvilket eller hvilke, om noen, tror du er mer å stole på i forretningslivet enn andre? ... J. Nederland
11	v272	Spm57dK Stole på forretningsliv: Portugal	discrete	numeric-1.0	1031	0	Og hvilket eller hvilke, om noen, tror du er mer å stole på i forretningslivet enn andre? ... K. Portugal
12	v273	Spm57dL Stole på forretningsliv: Storbritannia	discrete	numeric-1.0	1031	0	Og hvilket eller hvilke, om noen, tror du er mer å stole på i forretningslivet enn andre? ... L. Storbritannia
13	v274	Spm57dM Stole på forretningsliv: Finland	discrete	numeric-1.0	1031	0	Og hvilket eller hvilke, om noen, tror du er mer å stole på i forretningslivet enn andre? ... M. Finland
14	v275	Spm57dN Stole på forretningsliv: Sverige	discrete	numeric-1.0	1031	0	Og hvilket eller hvilke, om noen, tror du er mer å stole på i forretningslivet enn andre? ... N. Sverige
15	v276	Spm57dO Stole på forretningsliv: Østerrike	discrete	numeric-1.0	1031	0	Og hvilket eller hvilke, om noen, tror du er mer å stole på i forretningslivet enn andre? ... O. Østerrike
16	v277	Spm57dP Stole på forretningsliv: Ingen	discrete	numeric-1.0	1031	0	Og hvilket eller hvilke, om noen, tror du er mer å stole på i forretningslivet enn andre? ... P. Ingen
17	v278	Spm57dQ Stole på forretningsliv: Vet ikke	discrete	numeric-1.0	1031	0	Og hvilket eller hvilke, om noen, tror du er mer å stole på i forretningslivet enn andre? ... Q. Vet ikke

**Group EU: Unionsforberedt**

#	Name	Label	Type	Format	Valid	Invalid	Question
---	------	-------	------	--------	-------	---------	----------

#	Name	Label	Type	Format	Valid	Invalid	Question
1	v279	Spm58a Klare for Europeisk Union: Belgia	discrete	numeric-1.0	961	70	Hvilke av de følgende landene tror du er klare eller ikke klare til å intensivere utviklingen av en felles Europeisk politikk på enkelte viktige områder. ... A. Belgia
2	v280	Spm58b Klare for Europeisk Union: Italia	discrete	numeric-1.0	939	92	Hvilke av de følgende landene tror du er klare eller ikke klare til å intensivere utviklingen av en felles Europeisk politikk på enkelte viktige områder. ... B. Italia
3	v281	Spm58c Klare for Europeisk Union: Danmark	discrete	numeric-1.0	947	84	Hvilke av de følgende landene tror du er klare eller ikke klare til å intensivere utviklingen av en felles Europeisk politikk på enkelte viktige områder. ... C. Danmark
4	v282	Spm58d Klare for Europeisk Union: Tyskland	discrete	numeric-1.0	1003	28	Hvilke av de følgende landene tror du er klare eller ikke klare til å intensivere utviklingen av en felles Europeisk politikk på enkelte viktige områder. ... D. Tyskland
5	v283	Spm58e Klare for Europeisk Union: Hellas	discrete	numeric-1.0	940	91	Hvilke av de følgende landene tror du er klare eller ikke klare til å intensivere utviklingen av en felles Europeisk politikk på enkelte viktige områder. ... E. Hellas
6	v284	Spm58f Klare for Europeisk Union: Spania	discrete	numeric-1.0	944	87	Hvilke av de følgende landene tror du er klare eller ikke klare til å intensivere utviklingen av en felles Europeisk politikk på enkelte viktige områder. ... F. Spania
7	v285	Spm58g Klare for Europeisk Union: Frankrike	discrete	numeric-1.0	987	44	Hvilke av de følgende landene tror du er klare eller ikke klare til å intensivere utviklingen av en felles Europeisk politikk på enkelte viktige områder. ... G. Frankrike
8	v286	Spm58h Klare for Europeisk Union: Irland	discrete	numeric-1.0	936	95	Hvilke av de følgende landene tror du er klare eller ikke klare til å intensivere utviklingen av en felles Europeisk politikk på enkelte viktige områder. ... H. Irland
9	v287	Spm58i Klare for Europeisk Union: Nederland	discrete	numeric-1.0	952	79	Hvilke av de følgende landene tror du er klare eller ikke klare til å intensivere utviklingen av en felles Europeisk politikk på enkelte viktige områder. ... I. Nederland
10	v288	Spm58j Klare for Europeisk Union: Luxembourg	discrete	numeric-1.0	939	92	Hvilke av de følgende landene tror du er klare eller ikke klare til å intensivere utviklingen av en felles Europeisk politikk på enkelte viktige områder. ... J. Luxembourg
11	v289	Spm58k Klare for Europeisk Union: Portugal	discrete	numeric-1.0	938	93	Hvilke av de følgende landene tror du er klare eller ikke klare til å intensivere utviklingen av en felles Europeisk politikk på enkelte viktige områder. ... K. Portugal
12	v290	Spm58l Klare for Europeisk Union: Storbritannia	discrete	numeric-1.0	967	64	Hvilke av de følgende landene tror du er klare eller ikke klare til å intensivere utviklingen av en felles Europeisk politikk på enkelte viktige områder. ... L. Storbritannia

#	Name	Label	Type	Format	Valid	Invalid	Question
13	v291	Spm58m Klare for Europeisk Union: Finland	discrete	numeric-1.0	951	80	Hvilke av de følgende landene tror du er klare eller ikke klare til å intensivere utviklingen av en felles Europeisk politikk på enkelte viktige områder. ... M. Finland
14	v292	Spm58n Klare for Europeisk Union: Sverige	discrete	numeric-1.0	955	76	Hvilke av de følgende landene tror du er klare eller ikke klare til å intensivere utviklingen av en felles Europeisk politikk på enkelte viktige områder. ... N. Sverige
15	v293	Spm58o Klare for Europeisk Union: Østerrike	discrete	numeric-1.0	944	87	Hvilke av de følgende landene tror du er klare eller ikke klare til å intensivere utviklingen av en felles Europeisk politikk på enkelte viktige områder. ... O. Østerrike

### Group EU: Europaparlamentet

#	Name	Label	Type	Format	Valid	Invalid	Question
1	v295	Spm74 EP - viktig rolle?	discrete	numeric-1.0	1030	1	Hvor viktig rolle har du inntrykk av at Europa-parlamentet har i EU nå for tiden?
2	v296	Spm75 Preferanse, EP's rolle	discrete	numeric-1.0	1023	8	Ville du ønske at EU-parlamentet spilte en viktigere eller mindre viktig rolle enn det gjør nå?
3	v297	Spm76a EP nok kontroll: Over EU-kommisjonen	discrete	numeric-1.0	1028	3	Synes du at EU-parlamentet har tilstrekkelig kontroll, eller ikke, over ... A. EU-kommisjonen, d.v.s. de 17 europeiske kommisærerne
4	v298	Spm76b EP nok kontroll: Over ministerrådet	discrete	numeric-1.0	1030	1	Synes du at EU-parlamentet har tilstrekkelig kontroll, eller ikke, over ... B. Ministerrådet som representerer hvert medlemsland's regjering
5	v299	Spm76c EP nok kontroll: Eurokratiet	discrete	numeric-1.0	1029	2	Synes du at EU-parlamentet har tilstrekkelig kontroll, eller ikke, over ... C. EU-ansatte som arbeider for EU-kommisjonen eller Ministerrådet
6	v300	Spm79aA EP arbeide med: Forsvar	discrete	numeric-1.0	1031	0	Her er en liste over noen politiske områder. Kan du fortelle meg hvilket eller hvilke 2-3 politiske områder du synes Europa Parlamentet først og fremst bør konsentrere seg om? ... A. Forsvars politikk
7	v301	Spm79aB EP arbeide med: Miljø saker	discrete	numeric-1.0	1031	0	Her er en liste over noen politiske områder. Kan du fortelle meg hvilket eller hvilke 2-3 politiske områder du synes Europa Parlamentet først og fremst bør konsentrere seg om? ... B. Beskyttelse av miljøet
8	v302	Spm79aC EP arbeide med: Forbrukerretter	discrete	numeric-1.0	1031	0	Her er en liste over noen politiske områder. Kan du fortelle meg hvilket eller hvilke 2-3 politiske områder du synes Europa Parlamentet først og fremst bør konsentrere seg om? ... C. Beskyttelse av forbrukerne
9	v303	Spm79aD EP arbeide med: Valutasaker	discrete	numeric-1.0	1031	0	Her er en liste over noen politiske områder. Kan du fortelle meg hvilket eller hvilke 2-3 politiske områder du synes Europa Parlamentet først og

#	Name	Label	Type	Format	Valid	Invalid	Question
							fremst bør konsentrere seg om? ... D. Valuta- og økonomisk politikk
10	v304	Spm79aE EP arbeide med: Samarbeid m./3.verden	discrete	numeric-1.0	1031	0	Her er en liste over noen politiske områder. Kan du fortelle meg hvilket eller hvilke 2-3 politiske områder du synes Europa Parlamentet først og fremst bør konsentrere seg om? ... E. Samarbeid med utviklingsland, Den tredje verden
11	v305	Spm79aF EP arbeide med: Helse/sosial velferd	discrete	numeric-1.0	1031	0	Her er en liste over noen politiske områder. Kan du fortelle meg hvilket eller hvilke 2-3 politiske områder du synes Europa Parlamentet først og fremst bør konsentrere seg om? ... F. Helse- og sosial omsorg
12	v306	Spm79aG EP arbeide med: Annen sosialpolitikk	discrete	numeric-1.0	1031	0	Her er en liste over noen politiske områder. Kan du fortelle meg hvilket eller hvilke 2-3 politiske områder du synes Europa Parlamentet først og fremst bør konsentrere seg om? ... G. Andre områder av sosial politikk
13	v307	Spm79aH EP arbeide med: Kultur/utdanning	discrete	numeric-1.0	1031	0	Her er en liste over noen politiske områder. Kan du fortelle meg hvilket eller hvilke 2-3 politiske områder du synes Europa Parlamentet først og fremst bør konsentrere seg om? ... H. Utdannings- og kultur politikk
14	v308	Spm79aI EP arbeide med: Vitenskap/teknologi	discrete	numeric-1.0	1031	0	Her er en liste over noen politiske områder. Kan du fortelle meg hvilket eller hvilke 2-3 politiske områder du synes Europa Parlamentet først og fremst bør konsentrere seg om? ... I. Vitenskapelig- og teknologisk forskning
15	v309	Spm79aJ EP arbeide med: Utenrikspolitikk	discrete	numeric-1.0	1031	0	Her er en liste over noen politiske områder. Kan du fortelle meg hvilket eller hvilke 2-3 politiske områder du synes Europa Parlamentet først og fremst bør konsentrere seg om? ... J. Utenriks politikk rettet mot land utenfor EU
16	v310	Spm79aK EP arbeide med: Innvandringspolitikk	discrete	numeric-1.0	1031	0	Her er en liste over noen politiske områder. Kan du fortelle meg hvilket eller hvilke 2-3 politiske områder du synes Europa Parlamentet først og fremst bør konsentrere seg om? ... K. Innvandrings politikk
17	v311	Spm79aL EP arbeide med: Menneskeretter	discrete	numeric-1.0	1031	0	Her er en liste over noen politiske områder. Kan du fortelle meg hvilket eller hvilke 2-3 politiske områder du synes Europa Parlamentet først og fremst bør konsentrere seg om? ... L. Menneskerettigheter
18	v312	Spm79aM EP arbeide med: Vet ikke	discrete	numeric-1.0	1031	0	Her er en liste over noen politiske områder. Kan du fortelle meg hvilket eller hvilke 2-3 politiske områder du synes Europa Parlamentet først og fremst bør konsentrere seg om? ... M. Vet ikke

## Group EU og EØS-holdninger



#	Name	Label	Type	Format	Valid	Invalid	Question
1	v124	Spm31 Trenger å vite mer om EU	discrete	numeric-1.0	1025	6	Hvilket av utsagnene på dette kortet er nærmest din egen mening?
2	v331	Spm86 EØS-avtale positiv eller negativ	discrete	numeric-1.0	1027	4	Så har vi noen spørsmål om Norge og EU. Norge har som kjent sammen med de øvrige EFTA-land inngått den såkalte EØS avtalen med EU. Mener du at denne EØS-avtalen stort sett vil være positiv eller negativ for Norge?
3	v332	Spm87 EØS et varig, selvstendig alternativ	discrete	numeric-1.0	1024	7	Tror du EØS-avtalen vil være en selvstendig og varig løsning for Norges vedkommende, eller tror du at den vil være et steg på veien til fullt medlemskap?
4	v333	Spm88 Stemte i folkeavstemning om EU	discrete	numeric-1.0	1027	4	Den 28. november hadde vi som kjent folkeavstemning om Norge burde bli medlem av EU eller ikke. Fikk du selv anledning til å stemme ved folkeavstemningen, - og stemte du i tilfelle for eller imot norsk medlemskap?
5	v334	Spm89 Tvil/overbevisning i valg	discrete	numeric-1.0	929	102	Vil du si at du i lang tid hadde en fast overbevisning om hva du skulle stemme, eller var du lenge i tvil, eller var du så i tvil at du først bestemte deg i det aller siste?
6	v335	Spm90 Stemt dersom folkeavstemning om EU nå	discrete	numeric-1.0	1018	13	Forsøk å tenk deg at det hadde vært ny folkeavstemning nå. Ville du da ha stemt for eller imot norsk medlemskap i EU, tror du?
7	v336	Spm91 Sikkerhet i EU-standpunkt	discrete	numeric-1.0	1019	12	Hvilket av svarene på dette kortet ligger nærmest ditt eget?
8	v337	Spm92a EU-medlemskap: Miljø- og ressurspolitikk	discrete	numeric-1.0	1025	6	Uansett hva du mener om norsk medlemskap i EU, så kan norsk medlemskap være fordelaktig på visse områder og ufordelaktig på andre. Mener du at EU-medlemskap vil være fordelaktig eller ufordelaktig på følgende områder i Norge? ... A. Miljø- og ressurspolitikk
9	v338	Spm92b EU-medlemskap: Arbeidsmark./syssels.pol.	discrete	numeric-1.0	1023	8	Uansett hva du mener om norsk medlemskap i EU, så kan norsk medlemskap være fordelaktig på visse områder og ufordelaktig på andre. Mener du at EU-medlemskap vil være fordelaktig eller ufordelaktig på følgende områder i Norge? ... B. Arbeidsmarked- og sysselsettingspolitikk
10	v339	Spm92c EU-medlemskap: Helse- og sosialpolitikk	discrete	numeric-1.0	1022	9	Uansett hva du mener om norsk medlemskap i EU, så kan norsk medlemskap være fordelaktig på visse områder og ufordelaktig på andre. Mener du at EU-medlemskap vil være fordelaktig eller ufordelaktig på følgende områder i Norge? ... C. Helse- og sosialpolitikk
11	v340	Spm92d EU-medlemskap: Utenriks/sikkerhetspol.	discrete	numeric-1.0	1021	10	Uansett hva du mener om norsk medlemskap i EU, så kan norsk medlemskap være fordelaktig på visse områder og ufordelaktig på andre. Mener du at EU-medlemskap vil være fordelaktig eller ufordelaktig

#	Name	Label	Type	Format	Valid	Invalid	Question
							på følgende områder i Norge? ... D. Utenriks- og sikkerhetspolitikk
12	v341	Spm92e EU-medlemskap: Alkohol/edruskapspolitikk	discrete	numeric-1.0	1023	8	Uansett hva du mener om norsk medlemskap i EU, så kan norsk medlemskap være fordelaktig på visse områder og ufordelaktig på andre. Mener du at EU-medlemskap vil være fordelaktig eller ufordelaktig på følgende områder i Norge? ... E. Alkohol- og edruskapspolitikk
13	v342	Spm92f EU-medlemskap: Bosetningspolitikk	discrete	numeric-1.0	1021	10	Uansett hva du mener om norsk medlemskap i EU, så kan norsk medlemskap være fordelaktig på visse områder og ufordelaktig på andre. Mener du at EU-medlemskap vil være fordelaktig eller ufordelaktig på følgende områder i Norge? ... F. Bosetningspolitikk
14	v343	Spm92g EU-medlemskap: Generell økon. politikk	discrete	numeric-1.0	1021	10	Uansett hva du mener om norsk medlemskap i EU, så kan norsk medlemskap være fordelaktig på visse områder og ufordelaktig på andre. Mener du at EU-medlemskap vil være fordelaktig eller ufordelaktig på følgende områder i Norge? ... G. Generell økonomisk politikk
15	v344	Spm92h EU-medlemskap: Kultur	discrete	numeric-1.0	1022	9	Uansett hva du mener om norsk medlemskap i EU, så kan norsk medlemskap være fordelaktig på visse områder og ufordelaktig på andre. Mener du at EU-medlemskap vil være fordelaktig eller ufordelaktig på følgende områder i Norge? ... H. Kultur
16	v345	Spm92i EU-medlemskap: Politisk innflytelse	discrete	numeric-1.0	1023	8	Uansett hva du mener om norsk medlemskap i EU, så kan norsk medlemskap være fordelaktig på visse områder og ufordelaktig på andre. Mener du at EU-medlemskap vil være fordelaktig eller ufordelaktig på følgende områder i Norge? ... I. Politisk innflytelse
17	v346	Spm93 Blir Norge EU-medlem innen år 2000	discrete	numeric-1.0	1023	8	Tror du, eller tror du ikke, at Norge kommer til å bli medlem av EU innen år 2000?
18	v347	Spm94 Blir Norge EU-medlem innen år 2005	discrete	numeric-1.0	731	300	Og hva tror du om innen 10 år, - tror du eller tror du ikke at Norge blir medlem av EU innen år 2005?

### Group Intervjutekniske variabler

#	Name	Label	Type	Format	Valid	Invalid	Question
1	v001	Eurobarometernummer	continuous	numeric-3.0	1031	0	-
2	v002	Split ballot, NR	continuous	numeric-1.0	1031	0	-

### Group Veiefaktor

#	Name	Label	Type	Format	Valid	Invalid	Question
1	v387	P11 Veiefaktor kjønn/alder	continuous	numeric-8.0	1031	0	Veiefaktor

# Variables Description

Dataset contains 389 variable(s)

**File : NSD0931****# v001: Eurobarometernummer****Information** [Type= continuous] [Format=numeric] [Range= 420-420] [Missing=\*]**Statistics [NW/ W]** [Valid=1031 / 1031 ] [Invalid=0 / 0 ] [Mean=420 / 420 ] [StdDev=0 / 5.38e-06 ]**# v002: Split ballot, NR****Information** [Type= continuous] [Format=numeric] [Range= 1-2] [Missing=\*]**Statistics [NW/ W]** [Valid=1031 / 1031 ] [Invalid=0 / 0 ] [Mean=1.493 / 1.493 ] [StdDev=0.5 / 0.5 ]**# v003: Spm1 Statsborgerskap****Information** [Type= discrete] [Format=numeric] [Range= 1-5] [Missing=\* / 0]**Statistics [NW/ W]** [Valid=1031 / 1031 ] [Invalid=0 / 0 ]**Literal question**  
Er du norsk statsborger?  
HVIS JA: Står du oppført i MANNTALLET - under din nåværende adresse, en annen adresse, eller står du ikke i manntallet i det hele tatt?**Interviewer's instructions** Hvis 5 - Avbryt intervjuet

Value	Label	Cases	Weighted	Percentage (Weighted)
1	Ja, mantallsført her	955	963.0	93.4%
2	Ja, annen mt.adresse	71	64.2	6.2%
3	Tvil om står i mntal	2	1.3	0.1%
4	Står ikke i manntall	3	2.5	0.2%
5	Ikke norsk statsborg	0	0.0	

*Warning: these figures indicate the number of cases found in the data file. They cannot be interpreted as summary statistics of the population of interest.***# v004: Spm2 Fornøyd med tilværelsen****Information** [Type= discrete] [Format=numeric] [Range= 1-5] [Missing=\* / 0]**Statistics [NW/ W]** [Valid=1029 / 1028.303 ] [Invalid=2 / 2.696 ]**Literal question**  
I det store og hele, - vil du si du er meget fornøyd, nokså fornøyd, ikke særlig fornøyd eller overhodet ikke fornøyd med tilværelsen? Er du....**Interviewer's instructions** Les opp

Value	Label	Cases	Weighted	Percentage (Weighted)
1	Meget fornøyd	495	480.2	46.7%
2	Nokså fornøyd	474	489.1	47.6%
3	Ikke særlig fornøyd	40	40.1	3.9%
4	Overhodet ikke forn.	18	16.7	1.6%
5	Vet ikke	2	2.2	0.2%
0		2	2.7	

*Warning: these figures indicate the number of cases found in the data file. They cannot be interpreted as summary statistics of the population of interest.***# v005: Spm3a Viktigste politiske mål****Information** [Type= discrete] [Format=numeric] [Range= 1-5] [Missing=\* / 0]**Statistics [NW/ W]** [Valid=1028 / 1028.668 ] [Invalid=3 / 2.331 ]**Literal question**  
Det snakkes mye om hvilke mål vi her i landet skal styre mot i de neste 10 eller 15 år. På dette kortet er det nevnt noen av disse målene som noen mener bør prioriteres. Kan du være vennlig å si meg hvilket du anser for å være aller viktigst i det lange løp?**Interviewer's instructions** Vis kort - Overlever kort - Bare ett svar

Value	Label	Cases	Weighted	Percentage (Weighted)
1	Lov og orden	660	658.4	64.0%

**File : NSD0931****# v005: Spm3a Viktigste politiske mål**

Value	Label	Cases	Weighted	Percentage (Weighted)
2	Folk mer å si	191	189.3	18.4%
3	Bekjempe prisstign.	67	61.3	6.0%
4	Ytringsfrihet	92	99.2	9.6%
5	Vet ikke	18	20.4	2.0%
0		3	2.3	

Warning: these figures indicate the number of cases found in the data file. They cannot be interpreted as summary statistics of the population of interest.

**# v006: Spm3b Nest viktigste politiske mål**

<b>Information</b>	[Type= discrete] [Format=numeric] [Range= 1-5] [Missing=*/0]
<b>Statistics [NW/ W]</b>	[Valid=995 / 994.985 ] [Invalid=36 / 36.015 ]
<b>Literal question</b>	Og hvilket mener du er det nest viktigste?
<b>Interviewer's instructions</b>	Ett svar

Value	Label	Cases	Weighted	Percentage (Weighted)
1	Lov og orden	190	189.9	19.1%
2	Folk mer å si	260	264.8	26.6%
3	Bekjempe prisstign.	177	180.8	18.2%
4	Ytringsfrihet	314	308.9	31.1%
5	Vet ikke	54	50.5	5.1%
0		36	36.0	

Warning: these figures indicate the number of cases found in the data file. They cannot be interpreted as summary statistics of the population of interest.

**# v007: Spm4 1995 bedre enn 1994**

<b>Information</b>	[Type= discrete] [Format=numeric] [Range= 1-4] [Missing=*/0]
<b>Statistics [NW/ W]</b>	[Valid=1029 / 1029.847 ] [Invalid=2 / 1.153 ]
<b>Literal question</b>	For ditt eget vedkommende, - tror du at neste år -1995 - vil bli bedre eller verre enn 1994?

Value	Label	Cases	Weighted	Percentage (Weighted)
1	Bedre	301	298.3	29.0%
2	Verre	99	97.0	9.4%
3	Samme	560	559.0	54.3%
4	Vet ikke	69	75.6	7.3%
0		2	1.2	

Warning: these figures indicate the number of cases found in the data file. They cannot be interpreted as summary statistics of the population of interest.

**# v008: Spm5a Nasjonal økonomi nå i forhold til ifjor**

<b>Information</b>	[Type= discrete] [Format=numeric] [Range= 1-6] [Missing=*/0]
<b>Statistics [NW/ W]</b>	[Valid=1028 / 1028.094 ] [Invalid=3 / 2.905 ]
<b>Literal question</b>	Hvis du sammenligner med for 12 måneder siden, mener du da at... ... A. Den Økonomiske situasjonen her i landet er...
<b>Interviewer's instructions</b>	Vis kort - Les opp : "Nå er..."

Value	Label	Cases	Weighted	Percentage (Weighted)
1	Mye bedre	58	61.7	6.0%
2	Litt bedre	440	430.8	41.9%
3	Samme	399	391.8	38.1%

**File : NSD0931****# v008: Spm5a Nasjonal økonomi nå i forhold til ifjor**

Value	Label	Cases	Weighted	Percentage (Weighted)
4	Litt verre	78	85.8	8.3%
5	Mye verre	4	4.6	0.4%
6	Vet ikke	49	53.4	5.2%
0		3	2.9	

Warning: these figures indicate the number of cases found in the data file. They cannot be interpreted as summary statistics of the population of interest.

**# v009: Spm5b Husstandsøkonomi nå i forhold til ifjor**

<b>Information</b>	[Type= discrete] [Format=numeric] [Range= 1-6] [Missing=*/0]
<b>Statistics [NW/ W]</b>	[Valid=1028 / 1028.094 ] [Invalid=3 / 2.905 ]
<b>Literal question</b>	Hvis du sammenligner med for 12 måneder siden, mener du da at... ... B. Økonomien i din husstand er
<b>Interviewer's instructions</b>	Vis kort - Les opp : "Nå er..."

Value	Label	Cases	Weighted	Percentage (Weighted)
1	Mye bedre	30	28.5	2.8%
2	Litt bedre	216	208.3	20.3%
3	Samme	655	664.8	64.7%
4	Litt verre	102	100.8	9.8%
5	Mye verre	14	13.4	1.3%
6	Vet ikke	11	12.2	1.2%
0		3	2.9	

Warning: these figures indicate the number of cases found in the data file. They cannot be interpreted as summary statistics of the population of interest.

**# v010: Spm5c Nasjonal arbeidssituasjon nå i forhold til ifjor**

<b>Information</b>	[Type= discrete] [Format=numeric] [Range= 1-6] [Missing=*/0]
<b>Statistics [NW/ W]</b>	[Valid=1028 / 1028.094 ] [Invalid=3 / 2.905 ]
<b>Literal question</b>	Hvis du sammenligner med for 12 måneder siden, mener du da at... ... C. Arbeidssituasjonen her i landet er
<b>Interviewer's instructions</b>	Vis kort - Les opp : "Nå er..."

Value	Label	Cases	Weighted	Percentage (Weighted)
1	Mye bedre	8	6.6	0.6%
2	Litt bedre	474	473.8	46.1%
3	Samme	332	325.0	31.6%
4	Litt verre	151	151.9	14.8%
5	Mye verre	8	7.6	0.7%
6	Vet ikke	55	63.3	6.2%
0		3	2.9	

Warning: these figures indicate the number of cases found in the data file. They cannot be interpreted as summary statistics of the population of interest.

**# v011: Spm5d Egen situasjon på arbeidsmarkedet i forhold til ifjor**

<b>Information</b>	[Type= discrete] [Format=numeric] [Range= 1-6] [Missing=*/0]
<b>Statistics [NW/ W]</b>	[Valid=1014 / 1015.437 ] [Invalid=17 / 15.563 ]
<b>Literal question</b>	Hvis du sammenligner med for 12 måneder siden, mener du da at... ... D. Din egen situasjon på arbeidsmarkedet er

**File : NSD0931****# v011: Spm5d Egen situasjon på arbeidsmarkedet i forhold til ifjor****Interviewer's instructions** Vis kort - Les opp : "Nå er..."

Value	Label	Cases	Weighted	Percentage (Weighted)
1	Mye bedre	40	43.4	4.3%
2	Litt bedre	137	131.7	13.0%
3	Samme	707	702.9	69.2%
4	Litt verre	57	54.6	5.4%
5	Mye verre	19	17.2	1.7%
6	Vet ikke	54	65.7	6.5%
0		17	15.6	

Warning: these figures indicate the number of cases found in the data file. They cannot be interpreted as summary statistics of the population of interest.

**# v012: Spm6a Nasjonal økonomi utv. neste 12 måneder****Information** [Type= discrete] [Format=numeric] [Range= 1-6] [Missing=\*/0]**Statistics [NW/ W]** [Valid=1026 / 1022.479 ] [Invalid=5 / 8.52 ]**Literal question** Og i løpet av de neste 12 månedene, hvordan tror du...  
... A. Den Økonomiske situasjonen her i landet vil bli**Interviewer's instructions** Vis kort - Les opp "...vil bli..."

Value	Label	Cases	Weighted	Percentage (Weighted)
1	Mye bedre	16	20.4	2.0%
2	Litt bedre	318	308.9	30.2%
3	Samme	465	464.2	45.4%
4	Litt verre	147	146.8	14.4%
5	Mye verre	10	12.3	1.2%
6	Vet ikke	70	69.8	6.8%
0		5	8.5	

Warning: these figures indicate the number of cases found in the data file. They cannot be interpreted as summary statistics of the population of interest.

**# v013: Spm6b Husstandsøkonomi utv. neste 12 måneder****Information** [Type= discrete] [Format=numeric] [Range= 1-6] [Missing=\*/0]**Statistics [NW/ W]** [Valid=1028 / 1028.068 ] [Invalid=3 / 2.931 ]**Literal question** Og i løpet av de neste 12 månedene, hvordan tror du...  
... B. Økonomien i din husstand vil bli**Interviewer's instructions** Vis kort - Les opp "...vil bli..."

Value	Label	Cases	Weighted	Percentage (Weighted)
1	Mye bedre	22	18.2	1.8%
2	Litt bedre	208	206.1	20.0%
3	Samme	663	666.3	64.8%
4	Litt verre	98	100.7	9.8%
5	Mye verre	5	4.8	0.5%
6	Vet ikke	32	32.0	3.1%
0		3	2.9	

Warning: these figures indicate the number of cases found in the data file. They cannot be interpreted as summary statistics of the population of interest.

**File : NSD0931****# v014: Spm6c Nasjonal arb.mark. utv. neste 12 måneder****Information** [Type= discrete] [Format=numeric] [Range= 1-6] [Missing=\*/0]**Statistics [NW/ W]** [Valid=1027 / 1027.351 ] [Invalid=4 / 3.648 ]**Literal question**  
Og i løpet av de neste 12 månedene, hvordan tror du...  
... C. Arbeidssituasjonen her i landet vil bli**Interviewer's instructions** Vis kort - Les opp "...vil bli..."

Value	Label	Cases	Weighted	Percentage (Weighted)
1	Mye bedre	6	5.1	0.5%
2	Litt bedre	379	379.2	36.9%
3	Samme	400	395.7	38.5%
4	Litt verre	150	148.1	14.4%
5	Mye verre	7	8.6	0.8%
6	Vet ikke	85	90.6	8.8%
0		4	3.6	

*Warning: these figures indicate the number of cases found in the data file. They cannot be interpreted as summary statistics of the population of interest.***# v015: Spm6d Egen arb.mark-sit. utv. neste 12 måneder****Information** [Type= discrete] [Format=numeric] [Range= 1-6] [Missing=\*/0]**Statistics [NW/ W]** [Valid=1015 / 1016.728 ] [Invalid=16 / 14.272 ]**Literal question**  
Og i løpet av de neste 12 månedene, hvordan tror du...  
... D. Din egen situasjon på arbeidsmarkedet vil bli**Interviewer's instructions** Vis kort - Les opp "...vil bli..."

Value	Label	Cases	Weighted	Percentage (Weighted)
1	Mye bedre	23	20.4	2.0%
2	Litt bedre	140	142.6	14.0%
3	Samme	732	729.4	71.7%
4	Litt verre	47	42.4	4.2%
5	Mye verre	9	11.5	1.1%
6	Vet ikke	64	70.4	6.9%
0		16	14.3	

*Warning: these figures indicate the number of cases found in the data file. They cannot be interpreted as summary statistics of the population of interest.***# v016: Spm13a Ser på nyheter på fjernsyn****Information** [Type= discrete] [Format=numeric] [Range= 1-6] [Missing=\*/0]**Statistics [NW/ W]** [Valid=1025 / 1026.397 ] [Invalid=6 / 4.603 ]**Literal question**  
Omtrent hvor ofte...  
... A. ser du på nyhetene på TV?**Interviewer's instructions** Vis kort  
Avmerk under a) nedenfor

Value	Label	Cases	Weighted	Percentage (Weighted)
1	Hver dag	744	757.0	73.8%
2	Fler ganger i uken	182	172.4	16.8%
3	1-2 ganger i uken	55	55.7	5.4%
4	Sjeldnere	31	29.2	2.8%



**File : NSD0931****# v016: Spm13a Ser på nyheter på fjernsyn**

Value	Label	Cases	Weighted	Percentage (Weighted)
5	Aldri	9	8.4	0.8%
6	Tvil/vet ikke	4	3.7	0.4%
0		6	4.6	

*Warning: these figures indicate the number of cases found in the data file. They cannot be interpreted as summary statistics of the population of interest.*

**# v017: Spm13b Leser nyheter i dagsaviser**

<b>Information</b>	[Type= discrete] [Format=numeric] [Range= 1-6] [Missing=* /0]
<b>Statistics [NW/ W]</b>	[Valid=1025 / 1026.397 ] [Invalid=6 / 4.603 ]
<b>Literal question</b>	Omtrent hvor ofte... ... B. Leser du nyhetene i dagsaviser?
<b>Interviewer's instructions</b>	Vis kort Avmerk under b) nedenfor

Value	Label	Cases	Weighted	Percentage (Weighted)
1	Hver dag	782	775.2	75.5%
2	Fler ganger i uken	131	127.9	12.5%
3	1-2 ganger i uken	60	64.9	6.3%
4	Sjeldnere	34	37.2	3.6%
5	Aldri	15	17.9	1.7%
6	Tvil/vet ikke	3	3.3	0.3%
0		6	4.6	

*Warning: these figures indicate the number of cases found in the data file. They cannot be interpreted as summary statistics of the population of interest.*

**# v018: Spm13c Hører nyheter på radio**

<b>Information</b>	[Type= discrete] [Format=numeric] [Range= 1-6] [Missing=* /0]
<b>Statistics [NW/ W]</b>	[Valid=1024 / 1024.957 ] [Invalid=7 / 6.043 ]
<b>Literal question</b>	Omtrent hvor ofte... ... C. Hører du på nyhetene pa radio?
<b>Interviewer's instructions</b>	Vis kort Avmerk under c) nedenfor

Value	Label	Cases	Weighted	Percentage (Weighted)
1	Hver dag	618	621.7	60.7%
2	Fler ganger i uken	137	128.6	12.5%
3	1-2 ganger i uken	96	100.2	9.8%
4	Sjeldnere	124	121.8	11.9%
5	Aldri	44	47.7	4.7%
6	Tvil/vet ikke	5	5.0	0.5%
0		7	6.0	

*Warning: these figures indicate the number of cases found in the data file. They cannot be interpreted as summary statistics of the population of interest.*

**# v019: SpmA14 Stolt over å være norsk**

<b>Information</b>	[Type= discrete] [Format=numeric] [Range= 1-6] [Missing=* /0]
<b>Statistics [NW/ W]</b>	[Valid=523 / 523 ] [Invalid=508 / 508 ]
<b>Definition</b>	Split ballot A
<b>Literal question</b>	Vil du si at du er meget stolt, ganske stolt, ikke særlig stolt eller ikke stolt i det hele tatt av å være norsk?

**File : NSD0931****# v019: SpmA14 Stolt over å være norsk**

**Interviewer's instructions**  
 2 - Gå til Spm15b  
 3 - Gå til Spm15b  
 4 - Gå til Spm 15c  
 6 - gå til Spm 17

Value	Label	Cases	Weighted	Percentage (Weighted)
1	Meget stolt	236	237.3	45.4%
2	Ganske stolt	227	218.7	41.8%
3	Ikke særlig stolt	22	21.8	4.2%
4	Ikke noe stolt	11	15.8	3.0%
5	Vil ikke svare	7	9.4	1.8%
6	Vet ikke	20	20.0	3.8%
Systemmiss		508	508.0	

*Warning: these figures indicate the number of cases found in the data file. They cannot be interpreted as summary statistics of the population of interest.*

**# v020: SpmA15a1 Stolt: Ubesvart**

**Information** [Type= discrete] [Format=numeric] [Range= 0-1] [Missing=\*]

**Statistics [NW/ W]** [Valid=395 / 388.301 ] [Invalid=636 / 642.699 ]

**Definition** Split ballot A

**Literal question** Kan du vennligst si meg hvorfor du er stolt?

... 1. Ubesvart

**Interviewer's instructions** HVIS SVAR 1 ELLER 2 PA SP.14

Value	Label	Cases	Weighted	Percentage (Weighted)
0	Ikke svart	395	388.3	100.0%
1	Svart	0	0.0	
Systemmiss		636	642.7	

*Warning: these figures indicate the number of cases found in the data file. They cannot be interpreted as summary statistics of the population of interest.*

**# v021: SpmA15a2 Stolt: Trygt/stabilt/fredelig land**

**Information** [Type= discrete] [Format=numeric] [Range= 0-1] [Missing=\*]

**Statistics [NW/ W]** [Valid=1031 / 1031 ] [Invalid=0 / 0 ]

**Definition** Split ballot A

**Literal question** Kan du vennligst si meg hvorfor du er stolt?

... 2. Trygt/stabilt/fredelig land

**Interviewer's instructions** Hvis svar 1 eller 2 på Spm14

Value	Label	Cases	Weighted	Percentage (Weighted)
0	Ikke svart	979	980.4	95.1%
1	Svart	52	50.6	4.9%

*Warning: these figures indicate the number of cases found in the data file. They cannot be interpreted as summary statistics of the population of interest.*

**# v022: SpmA15a3 Stolt: Flott/fint land**

**Information** [Type= discrete] [Format=numeric] [Range= 0-1] [Missing=\*]

**Statistics [NW/ W]** [Valid=1031 / 1031 ] [Invalid=0 / 0 ]

**Definition** Split ballot A

**Literal question** Kan du vennligst si meg hvorfor du er stolt?

**File : NSD0931****# v022: SpmA15a3 Stolt: Flott/fint land**

... 3. Flott/fint land

**Interviewer's instructions** Hvis svar 1 eller 2 på Spm14

Value	Label	Cases	Weighted	Percentage (Weighted)
0	Ikke svart	961	960.2	93.1%
1	Svart	70	70.8	6.9%

*Warning: these figures indicate the number of cases found in the data file. They cannot be interpreted as summary statistics of the population of interest.***# v023: SpmA15a4 Stolt: Nordmenn flinke/flotte/etc****Information** [Type= discrete] [Format=numeric] [Range= 0-1] [Missing=\*]**Statistics [NW/ W]** [Valid=1031 / 1031 ] [Invalid=0 / 0 ]**Definition** Split ballot A**Literal question** Kan du vennligst si meg hvorfor du er stolt?

... 4. Nordmenn flinke/flotte/etc

**Interviewer's instructions** Hvis svar 1 eller 2 på Spm14

Value	Label	Cases	Weighted	Percentage (Weighted)
0	Ikke svart	996	999.8	97.0%
1	Svart	35	31.2	3.0%

*Warning: these figures indicate the number of cases found in the data file. They cannot be interpreted as summary statistics of the population of interest.***# v024: SpmA15a5 Stolt: Nasjonalitetsfølelse****Information** [Type= discrete] [Format=numeric] [Range= 0-1] [Missing=\*]**Statistics [NW/ W]** [Valid=1031 / 1031 ] [Invalid=0 / 0 ]**Definition** Split ballot A**Literal question** Kan du vennligst si meg hvorfor du er stolt?

... 5. Nasjonalitetsfølelse

**Interviewer's instructions** Hvis svar 1 eller 2 på Spm14

Value	Label	Cases	Weighted	Percentage (Weighted)
0	Ikke svart	999	998.5	96.8%
1	Svart	32	32.5	3.2%

*Warning: these figures indicate the number of cases found in the data file. They cannot be interpreted as summary statistics of the population of interest.***# v025: SpmA15a6 Stolt: Videreføring av kunst/kultur****Information** [Type= discrete] [Format=numeric] [Range= 0-1] [Missing=\*]**Statistics [NW/ W]** [Valid=1031 / 1031 ] [Invalid=0 / 0 ]**Definition** Split ballot A**Literal question** Kan du vennligst si meg hvorfor du er stolt?

... 6. Videreføring av kunst/kultur

**Interviewer's instructions** Hvis svar 1 eller 2 på Spm14

Value	Label	Cases	Weighted	Percentage (Weighted)
0	Ikke svart	1024	1024.0	99.3%
1	Svart	7	7.0	0.7%

*Warning: these figures indicate the number of cases found in the data file. They cannot be interpreted as summary statistics of the population of interest.*

**File : NSD0931****# v026: SpmA15a7 Stolt: Politisk system/demokrati****Information** [Type= discrete] [Format=numeric] [Range= 0-1] [Missing=\*]**Statistics [NW/ W]** [Valid=1031 / 1031 ] [Invalid=0 / 0 ]**Definition** Split ballot A**Literal question** Kan du vennligst si meg hvorfor du er stolt?

... 7. Politisk system/demokrati

**Interviewer's instructions** Hvis svar 1 eller 2 på Spm14

Value	Label	Cases	Weighted	Percentage (Weighted)
0	Ikke svart	987	989.4	96.0%
1	Svart	44	41.6	4.0%

*Warning: these figures indicate the number of cases found in the data file. They cannot be interpreted as summary statistics of the population of interest.***# v027: SpmA15a8 Stolt: Rikt land/bra økonomi****Information** [Type= discrete] [Format=numeric] [Range= 0-1] [Missing=\*]**Statistics [NW/ W]** [Valid=1031 / 1031 ] [Invalid=0 / 0 ]**Definition** Split ballot A**Literal question** Kan du vennligst si meg hvorfor du er stolt?

... 8. Rikt land/bra økonomi

**Interviewer's instructions** Hvis svar 1 eller 2 på Spm14

Value	Label	Cases	Weighted	Percentage (Weighted)
0	Ikke svart	990	992.0	96.2%
1	Svart	41	39.0	3.8%

*Warning: these figures indicate the number of cases found in the data file. They cannot be interpreted as summary statistics of the population of interest.***# v028: SpmA15a9 Stolt: Selvstendig/fritt land****Information** [Type= discrete] [Format=numeric] [Range= 0-1] [Missing=\*]**Statistics [NW/ W]** [Valid=1031 / 1031 ] [Invalid=0 / 0 ]**Definition** Split ballot A**Literal question** Kan du vennligst si meg hvorfor du er stolt?

... 9. Selvstendighet/fritt land

**Interviewer's instructions** Hvis svar 1 eller 2 på Spm14

Value	Label	Cases	Weighted	Percentage (Weighted)
0	Ikke svart	1005	1007.0	97.7%
1	Svart	26	24.0	2.3%

*Warning: these figures indicate the number of cases found in the data file. They cannot be interpreted as summary statistics of the population of interest.***# v029: SpmA15a10 Stolt: Tar imot flyktninger/gir u-hjelp****Information** [Type= discrete] [Format=numeric] [Range= 0-1] [Missing=\*]**Statistics [NW/ W]** [Valid=1031 / 1031 ] [Invalid=0 / 0 ]**Definition** Split ballot A**Literal question** Kan du vennligst si meg hvorfor du er stolt?

... 10. Tar imot flyktninger/gir u-hjelp

**Interviewer's instructions** Hvis svar 1 eller 2 på Spm14

**File : NSD0931****# v029: SpmA15a10 Stolt: Tar imot flyktninger/gir u-hjelp**

Value	Label	Cases	Weighted	Percentage (Weighted)
0	Ikke svart	1018	1018.4	98.8%
1	Svart	13	12.6	1.2%

*Warning: these figures indicate the number of cases found in the data file. They cannot be interpreted as summary statistics of the population of interest.*

**# v030: SpmA15a11 Stolt: Har det bra/gode sos. forh./etc**

<b>Information</b>	[Type= discrete] [Format=numeric] [Range= 0-1] [Missing=*]
<b>Statistics [NW/ W]</b>	[Valid=1031 / 1031 ] [Invalid=0 / 0 ]
<b>Definition</b>	Split ballot A
<b>Literal question</b>	Kan du vennligst si meg hvorfor du er stolt? ... 11. Har det bra/gode sosiale forhold/etc
<b>Interviewer's instructions</b>	Hvis svar 1 eller 2 på Spm14

Value	Label	Cases	Weighted	Percentage (Weighted)
0	Ikke svart	938	941.0	91.3%
1	Svart	93	90.0	8.7%

*Warning: these figures indicate the number of cases found in the data file. They cannot be interpreted as summary statistics of the population of interest.*

**# v031: SpmA15a12 Stolt: Flinke idrettsfolk**

<b>Information</b>	[Type= discrete] [Format=numeric] [Range= 0-1] [Missing=*]
<b>Statistics [NW/ W]</b>	[Valid=1031 / 1031 ] [Invalid=0 / 0 ]
<b>Definition</b>	Split ballot A
<b>Literal question</b>	Kan du vennligst si meg hvorfor du er stolt? ... 12. Flinke idrettsfolk
<b>Interviewer's instructions</b>	Hvis svar 1 eller 2 på Spm14

Value	Label	Cases	Weighted	Percentage (Weighted)
0	Ikke svart	1017	1014.7	98.4%
1	Svart	14	16.3	1.6%

*Warning: these figures indicate the number of cases found in the data file. They cannot be interpreted as summary statistics of the population of interest.*

**# v032: SpmA15a13 Stolt: Sa nei til EU/turde stemme nei**

<b>Information</b>	[Type= discrete] [Format=numeric] [Range= 0-1] [Missing=*]
<b>Statistics [NW/ W]</b>	[Valid=1031 / 1031 ] [Invalid=0 / 0 ]
<b>Definition</b>	Split ballot A
<b>Literal question</b>	Kan du vennligst si meg hvorfor du er stolt? ... 13. Sa nei til EU/turde stemme nei
<b>Interviewer's instructions</b>	Hvis svar 1 eller 2 på Spm14

Value	Label	Cases	Weighted	Percentage (Weighted)
0	Ikke svart	1019	1017.7	98.7%
1	Svart	12	13.3	1.3%

*Warning: these figures indicate the number of cases found in the data file. They cannot be interpreted as summary statistics of the population of interest.*

**# v033: SpmA15a14 Stolt: Internasjonale stilling/innsats**

<b>Information</b>	[Type= discrete] [Format=numeric] [Range= 0-1] [Missing=*]
--------------------	--

**File : NSD0931****# v033: SpmA15a14 Stolt: Internasjonale stilling/innsats**

<b>Statistics [NW/ W]</b>	[Valid=1031 / 1031 ] [Invalid=0 / 0 ]
---------------------------	---------------------------------------

<b>Definition</b>	Split ballot A
-------------------	----------------

<b>Literal question</b>	Kan du vennligst si meg hvorfor du er stolt? ... 14. Internasjonale stilling/innsats
-------------------------	---

<b>Interviewer's instructions</b>	Hvis svar 1 eller 2 på Spm14
-----------------------------------	------------------------------

Value	Label	Cases	Weighted	Percentage (Weighted)
0	Ikke svart	1004	1006.9	97.7%
1	Svart	27	24.1	2.3%

*Warning: these figures indicate the number of cases found in the data file. They cannot be interpreted as summary statistics of the population of interest.*

**# v034: SpmA15a15 Stolt: Naturen/miljøet/ressursene**

<b>Information</b>	[Type= discrete] [Format=numeric] [Range= 0-1] [Missing=*]
--------------------	--

<b>Statistics [NW/ W]</b>	[Valid=1031 / 1031 ] [Invalid=0 / 0 ]
---------------------------	---------------------------------------

<b>Definition</b>	Split ballot A
-------------------	----------------

<b>Literal question</b>	Kan du vennligst si meg hvorfor du er stolt? ... 15. Naturen/miljøet/ressursene
-------------------------	--

<b>Interviewer's instructions</b>	Hvis svar 1 eller 2 på Spm14
-----------------------------------	------------------------------

Value	Label	Cases	Weighted	Percentage (Weighted)
0	Ikke svart	1003	1002.8	97.3%
1	Svart	28	28.2	2.7%

*Warning: these figures indicate the number of cases found in the data file. They cannot be interpreted as summary statistics of the population of interest.*

**# v035: SpmA15a16 Stolt: Lov og orden/godt rettsapparat**

<b>Information</b>	[Type= discrete] [Format=numeric] [Range= 0-1] [Missing=*]
--------------------	--

<b>Statistics [NW/ W]</b>	[Valid=1031 / 1031 ] [Invalid=0 / 0 ]
---------------------------	---------------------------------------

<b>Definition</b>	Split ballot A
-------------------	----------------

<b>Literal question</b>	Kan du vennligst si meg hvorfor du er stolt? ... 16. Lov og orden/godt rettsapparat
-------------------------	--

<b>Interviewer's instructions</b>	Hvis svar 1 eller 2 på Spm14
-----------------------------------	------------------------------

Value	Label	Cases	Weighted	Percentage (Weighted)
0	Ikke svart	1023	1024.1	99.3%
1	Svart	8	6.9	0.7%

*Warning: these figures indicate the number of cases found in the data file. They cannot be interpreted as summary statistics of the population of interest.*

**# v036: SpmA15a17 Stolt: Norge er et moralsk land**

<b>Information</b>	[Type= discrete] [Format=numeric] [Range= 0-1] [Missing=*]
--------------------	--

<b>Statistics [NW/ W]</b>	[Valid=1031 / 1031 ] [Invalid=0 / 0 ]
---------------------------	---------------------------------------

<b>Definition</b>	Split ballot A
-------------------	----------------

<b>Literal question</b>	Kan du vennligst si meg hvorfor du er stolt? ... 17. Norge er et moralsk land
-------------------------	--

<b>Interviewer's instructions</b>	Hvis svar 1 eller 2 på Spm14
-----------------------------------	------------------------------

**File : NSD0931****# v036: SpmA15a17 Stolt: Norge er et moralsk land**

Value	Label	Cases	Weighted	Percentage (Weighted)
0	Ikke svart	1025	1025.8	99.5%
1	Svart	6	5.2	0.5%

*Warning: these figures indicate the number of cases found in the data file. They cannot be interpreted as summary statistics of the population of interest.*

**# v037: SpmA15a18 Stolt: Norge er best i Europa**

<b>Information</b>	[Type= discrete] [Format=numeric] [Range= 0-1] [Missing=*]
<b>Statistics [NW/ W]</b>	[Valid=1031 / 1031 ] [Invalid=0 / 0 ]
<b>Definition</b>	Split ballot A
<b>Literal question</b>	Kan du vennligst si meg hvorfor du er stolt? ... 18. Norge er best i Europa
<b>Interviewer's instructions</b>	Hvis svar 1 eller 2 på Spm14

Value	Label	Cases	Weighted	Percentage (Weighted)
0	Ikke svart	1025	1025.8	99.5%
1	Svart	6	5.2	0.5%

*Warning: these figures indicate the number of cases found in the data file. They cannot be interpreted as summary statistics of the population of interest.*

**# v038: SpmA15a19 Stolt: Spesielt/annerledes folkeslag**

<b>Information</b>	[Type= discrete] [Format=numeric] [Range= 0-1] [Missing=*]
<b>Statistics [NW/ W]</b>	[Valid=1031 / 1031 ] [Invalid=0 / 0 ]
<b>Definition</b>	Split ballot A
<b>Literal question</b>	Kan du vennligst si meg hvorfor du er stolt? ... 19. Spesielt/annerledes folkeslag
<b>Interviewer's instructions</b>	Hvis svar 1 eller 2 på Spm14

Value	Label	Cases	Weighted	Percentage (Weighted)
0	Ikke svart	1028	1028.4	99.7%
1	Svart	3	2.6	0.3%

*Warning: these figures indicate the number of cases found in the data file. They cannot be interpreted as summary statistics of the population of interest.*

**# v039: SpmA15a20 Stolt: Over å være den jeg er**

<b>Information</b>	[Type= discrete] [Format=numeric] [Range= 0-1] [Missing=*]
<b>Statistics [NW/ W]</b>	[Valid=1031 / 1031 ] [Invalid=0 / 0 ]
<b>Definition</b>	Split ballot A
<b>Literal question</b>	Kan du vennligst si meg hvorfor du er stolt? ... 20. Over å være den jeg er
<b>Interviewer's instructions</b>	Hvis svar 1 eller 2 på Spm14

Value	Label	Cases	Weighted	Percentage (Weighted)
0	Ikke svart	1018	1018.6	98.8%
1	Svart	13	12.4	1.2%

*Warning: these figures indicate the number of cases found in the data file. They cannot be interpreted as summary statistics of the population of interest.*

**# v040: SpmA15a21 Stolt: Andre svar**

<b>Information</b>	[Type= discrete] [Format=numeric] [Range= 0-1] [Missing=*]
--------------------	--

**File : NSD0931****# v040: SpmA15a21 Stolt: Andre svar**

<b>Statistics [NW/ W]</b>	[Valid=1031 / 1031 ] [Invalid=0 / 0 ]
---------------------------	---------------------------------------

<b>Definition</b>	Split ballot A
-------------------	----------------

<b>Literal question</b>	Kan du vennligst si meg hvorfor du er stolt? ... 21. Andre svar
-------------------------	--

<b>Interviewer's instructions</b>	Hvis svar 1 eller 2 på Spm14
-----------------------------------	------------------------------

Value	Label	Cases	Weighted	Percentage (Weighted)
0	Ikke svart	1023	1020.7	99.0%
1	Svart	8	10.3	1.0%

*Warning: these figures indicate the number of cases found in the data file. They cannot be interpreted as summary statistics of the population of interest.*

**# v041: SpmA15b1 Ikke stolt: Ubesvart**

<b>Information</b>	[Type= discrete] [Format=numeric] [Range= 0-1] [Missing=*]
--------------------	--

<b>Statistics [NW/ W]</b>	[Valid=27 / 32.137 ] [Invalid=1004 / 998.863 ]
---------------------------	--

<b>Definition</b>	Split ballot A
-------------------	----------------

<b>Literal question</b>	Kan du vennligst si meg hvorfor du ikke er stolt? ... 1. Ubesvart
-------------------------	--

<b>Interviewer's instructions</b>	Hvis svar 3 eller 4 på Spm14
-----------------------------------	------------------------------

Value	Label	Cases	Weighted	Percentage (Weighted)
0	Ikke svart	27	32.1	100.0%
1	Svart	0	0.0	
Sysmiss		1004	998.9	

*Warning: these figures indicate the number of cases found in the data file. They cannot be interpreted as summary statistics of the population of interest.*

**# v042: SpmA15b2 Ikke stolt: Har reist i mange land**

<b>Information</b>	[Type= discrete] [Format=numeric] [Range= 0-1] [Missing=*]
--------------------	--

<b>Statistics [NW/ W]</b>	[Valid=1031 / 1031 ] [Invalid=0 / 0 ]
---------------------------	---------------------------------------

<b>Definition</b>	Split ballot A
-------------------	----------------

<b>Literal question</b>	Kan du vennligst si meg hvorfor du ikke er stolt? ... 2. Har reist i mange land
-------------------------	--

<b>Interviewer's instructions</b>	Hvis svar 3 eller 4 på Spm14
-----------------------------------	------------------------------

Value	Label	Cases	Weighted	Percentage (Weighted)
0	Ikke svart	1030	1030.2	99.9%
1	Svart	1	0.8	0.1%

*Warning: these figures indicate the number of cases found in the data file. They cannot be interpreted as summary statistics of the population of interest.*

**# v043: SpmA15b3 Ikke stolt: For nasjonalistiske**

<b>Information</b>	[Type= discrete] [Format=numeric] [Range= 0-1] [Missing=*]
--------------------	--

<b>Statistics [NW/ W]</b>	[Valid=1031 / 1031 ] [Invalid=0 / 0 ]
---------------------------	---------------------------------------

<b>Definition</b>	Split ballot A
-------------------	----------------

<b>Literal question</b>	Kan du vennligst si meg hvorfor du ikke er stolt? ... 3. For nasjonalistiske
-------------------------	---

<b>Interviewer's instructions</b>	Hvis svar 3 eller 4 på Spm14
-----------------------------------	------------------------------



**File : NSD0931****# v043: SpmA15b3 Ikke stolt: For nasjonalistiske**

Value	Label	Cases	Weighted	Percentage (Weighted)
0	Ikke svart	1026	1023.5	99.3%
1	Svart	5	7.5	0.7%

*Warning: these figures indicate the number of cases found in the data file. They cannot be interpreted as summary statistics of the population of interest.*

**# v044: SpmA15b4 Ikke stolt: Dårlige fredsmeklere**

<b>Information</b>	[Type= discrete] [Format=numeric] [Range= 0-1] [Missing=*]
<b>Statistics [NW/ W]</b>	[Valid=1031 / 1031 ] [Invalid=0 / 0 ]
<b>Definition</b>	Split ballot A
<b>Literal question</b>	Kan du vennligst si meg hvorfor du ikke er stolt? ... 4. Dårlige fredsmeklere
<b>Interviewer's instructions</b>	Hvis svar 3 eller 4 på Spm14

Value	Label	Cases	Weighted	Percentage (Weighted)
0	Ikke svart	1030	1030.2	99.9%
1	Svart	1	0.8	0.1%

*Warning: these figures indicate the number of cases found in the data file. They cannot be interpreted as summary statistics of the population of interest.*

**# v045: SpmA15b5 Ikke stolt: Nordmenn særinger**

<b>Information</b>	[Type= discrete] [Format=numeric] [Range= 0-1] [Missing=*]
<b>Statistics [NW/ W]</b>	[Valid=1031 / 1031 ] [Invalid=0 / 0 ]
<b>Definition</b>	Split ballot A
<b>Literal question</b>	Kan du vennligst si meg hvorfor du ikke er stolt? ... 5. Nordmenn særinger
<b>Interviewer's instructions</b>	Hvis svar 3 eller 4 på Spm14

Value	Label	Cases	Weighted	Percentage (Weighted)
0	Ikke svart	1029	1029.6	99.9%
1	Svart	2	1.4	0.1%

*Warning: these figures indicate the number of cases found in the data file. They cannot be interpreted as summary statistics of the population of interest.*

**# v046: SpmA15b6 Ikke stolt: Kapitalistisk land**

<b>Information</b>	[Type= discrete] [Format=numeric] [Range= 0-1] [Missing=*]
<b>Statistics [NW/ W]</b>	[Valid=1031 / 1031 ] [Invalid=0 / 0 ]
<b>Definition</b>	Split ballot A
<b>Literal question</b>	Kan du vennligst si meg hvorfor du ikke er stolt? ... 6. Kapitalistisk land
<b>Interviewer's instructions</b>	Hvis svar 3 eller 4 på Spm14

Value	Label	Cases	Weighted	Percentage (Weighted)
0	Ikke svart	1030	1026.7	99.6%
1	Svart	1	4.3	0.4%

*Warning: these figures indicate the number of cases found in the data file. They cannot be interpreted as summary statistics of the population of interest.*

**# v047: SpmA15b7 Ikke stolt: Blander seg bort i andre**

<b>Information</b>	[Type= discrete] [Format=numeric] [Range= 0-1] [Missing=*]
--------------------	--

**File : NSD0931****# v047: SpmA15b7 Ikke stolt: Blander seg bort i andre**

<b>Statistics [NW/ W]</b>	[Valid=1031 / 1031 ] [Invalid=0 / 0 ]
---------------------------	---------------------------------------

<b>Definition</b>	Split ballot A
-------------------	----------------

<b>Literal question</b>	Kan du vennligst si meg hvorfor du ikke er stolt? ... 7. Blander seg bort i andre
-------------------------	--

<b>Interviewer's instructions</b>	Hvis svar 3 eller 4 på Spm14
-----------------------------------	------------------------------

Value	Label	Cases	Weighted	Percentage (Weighted)
0	Ikke svart	1030	1029.9	99.9%
1	Svart	1	1.1	0.1%

*Warning: these figures indicate the number of cases found in the data file. They cannot be interpreted as summary statistics of the population of interest.*

**# v048: SpmA15b8 Ikke stolt: Ikke bedre enn andre**

<b>Information</b>	[Type= discrete] [Format=numeric] [Range= 0-1] [Missing=*]
--------------------	--

<b>Statistics [NW/ W]</b>	[Valid=1031 / 1031 ] [Invalid=0 / 0 ]
---------------------------	---------------------------------------

<b>Definition</b>	Split ballot A
-------------------	----------------

<b>Literal question</b>	Kan du vennligst si meg hvorfor du ikke er stolt? ... 8. Ikke bedre enn andre
-------------------------	--

<b>Interviewer's instructions</b>	Hvis svar 3 eller 4 på Spm14
-----------------------------------	------------------------------

Value	Label	Cases	Weighted	Percentage (Weighted)
0	Ikke svart	1028	1028.9	99.8%
1	Svart	3	2.1	0.2%

*Warning: these figures indicate the number of cases found in the data file. They cannot be interpreted as summary statistics of the population of interest.*

**# v049: SpmA15b9 Ikke stolt: Dårlig klima**

<b>Information</b>	[Type= discrete] [Format=numeric] [Range= 0-1] [Missing=*]
--------------------	--

<b>Statistics [NW/ W]</b>	[Valid=1031 / 1031 ] [Invalid=0 / 0 ]
---------------------------	---------------------------------------

<b>Definition</b>	Split ballot A
-------------------	----------------

<b>Literal question</b>	Kan du vennligst si meg hvorfor du ikke er stolt? ... 9. Dårlig klima
-------------------------	--

<b>Interviewer's instructions</b>	Hvis svar 3 eller 4 på Spm14
-----------------------------------	------------------------------

Value	Label	Cases	Weighted	Percentage (Weighted)
0	Ikke svart	1030	1030.2	99.9%
1	Svart	1	0.8	0.1%

*Warning: these figures indicate the number of cases found in the data file. They cannot be interpreted as summary statistics of the population of interest.*

**# v050: SpmA15b10 Ikke stolt: Ikke noe å være stolt av**

<b>Information</b>	[Type= discrete] [Format=numeric] [Range= 0-1] [Missing=*]
--------------------	--

<b>Statistics [NW/ W]</b>	[Valid=1031 / 1031 ] [Invalid=0 / 0 ]
---------------------------	---------------------------------------

<b>Definition</b>	Split ballot A
-------------------	----------------

<b>Literal question</b>	Kan du vennligst si meg hvorfor du ikke er stolt? ... 10. Ikke noe å være stolt av
-------------------------	---

<b>Interviewer's instructions</b>	Hvis svar 3 eller 4 på Spm14
-----------------------------------	------------------------------

**File : NSD0931**

# v050: SpmA15b10 Ikke stolt: Ikke noe å være stolt av

Value	Label	Cases	Weighted	Percentage (Weighted)
0	Ikke svart	1026	1026.6	99.6%
1	Svart	5	4.4	0.4%

*Warning: these figures indicate the number of cases found in the data file. They cannot be interpreted as summary statistics of the population of interest.*

<b># v051: SpmA15b11 Ikke stolt: Ikke med i EU</b>				
<b>Information</b>	[Type= discrete] [Format=numeric] [Range= 0-1] [Missing=*]			
<b>Statistics [NW/ W]</b>	[Valid=1031 / 1031 ] [Invalid=0 / 0 ]			
<b>Definition</b>	Split ballot A			
<b>Literal question</b>	Kan du vennligst si meg hvorfor du ikke er stolt? ... 11. Ikke med i EU			
<b>Interviewer's instructions</b>	Hvis svar 3 eller 4 på Spm14			
<b>Value</b>	<b>Label</b>	<b>Cases</b>	<b>Weighted</b>	<b>Percentage (Weighted)</b>
0	Ikke svart	1028	1026.8	99.6%
1	Svart	3	4.2	0.4%
<i>Warning: these figures indicate the number of cases found in the data file. They cannot be interpreted as summary statistics of the population of interest.</i>				
<b># v052: SpmA15b12 Ikke stolt: Mye egoisme</b>				
<b>Information</b>	[Type= discrete] [Format=numeric] [Range= 0-1] [Missing=*]			
<b>Statistics [NW/ W]</b>	[Valid=1031 / 1031 ] [Invalid=0 / 0 ]			
<b>Definition</b>	Split ballot A			
<b>Literal question</b>	Kan du vennligst si meg hvorfor du ikke er stolt? ... 12. Mye egoisme			
<b>Interviewer's instructions</b>	Hvis svar 3 eller 4 på Spm14			
<b>Value</b>	<b>Label</b>	<b>Cases</b>	<b>Weighted</b>	<b>Percentage (Weighted)</b>
0	Ikke svart	1029	1029.7	99.9%
1	Svart	2	1.3	0.1%
<i>Warning: these figures indicate the number of cases found in the data file. They cannot be interpreted as summary statistics of the population of interest.</i>				
<b># v053: SpmA15b13 Ikke stolt: Tilfeldighet at jeg er norsk</b>				
<b>Information</b>	[Type= discrete] [Format=numeric] [Range= 0-1] [Missing=*]			
<b>Statistics [NW/ W]</b>	[Valid=1031 / 1031 ] [Invalid=0 / 0 ]			
<b>Definition</b>	Split ballot A			
<b>Literal question</b>	Kan du vennligst si meg hvorfor du ikke er stolt? ... 13. Tilfeldighet at jeg er norsk			
<b>Interviewer's instructions</b>	Hvis svar 3 eller 4 på Spm14			
<b>Value</b>	<b>Label</b>	<b>Cases</b>	<b>Weighted</b>	<b>Percentage (Weighted)</b>
0	Ikke svart	1028	1027.0	99.6%
1	Svart	3	4.0	0.4%
<i>Warning: these figures indicate the number of cases found in the data file. They cannot be interpreted as summary statistics of the population of interest.</i>				
<b># v054: SpmA15c1 Ubesvart stolt: Ubesvart</b>				
<b>Information</b>	[Type= discrete] [Format=numeric] [Range= 0-1] [Missing=*]			
<b>Statistics [NW/ W]</b>	[Valid=7 / 9.367 ] [Invalid=1024 / 1021.633 ]			
<b>Definition</b>	Split ballot A			
<b>Literal question</b>	Kan du vennligst si meg hvorfor du ikke vil svare på dette spørsmålet? ... 1. Ubesvart			
<b>Interviewer's instructions</b>	Hvis svar 5 på Spm 14			

**# v054: SpmA15c1 Ubesvart stolt: Ubesvart**

Value	Label	Cases	Weighted	Percentage (Weighted)
0	Ikke svart	2	2.5	26.6%
1	Svart	5	6.9	73.4%
Sysmiss		1024	1021.6	

Warning: these figures indicate the number of cases found in the data file. They cannot be interpreted as summary statistics of the population of interest.

**# v055: SpmA15c2 Ubesvart stolt: Ikke bedre enn andre**

<b>Information</b>	[Type= discrete] [Format=numeric] [Range= 0-1] [Missing=*]
<b>Statistics [NW/ W]</b>	[Valid=1031 / 1031 ] [Invalid=0 / 0 ]
<b>Definition</b>	Split ballot A
<b>Literal question</b>	Kan du vennligst si meg hvorfor du ikke vil svare på dette spørsmålet? ... 2. Ikke bedre enn andre
<b>Interviewer's instructions</b>	Hvis svar 5 på Spm 14

Value	Label	Cases	Weighted	Percentage (Weighted)
0	Ikke svart	1030	1029.7	99.9%
1	Svart	1	1.3	0.1%

Warning: these figures indicate the number of cases found in the data file. They cannot be interpreted as summary statistics of the population of interest.

**# v056: SpmA15c3 Ubesvart stolt: Ikke med der andre vil**

<b>Information</b>	[Type= discrete] [Format=numeric] [Range= 0-1] [Missing=*]
<b>Statistics [NW/ W]</b>	[Valid=1031 / 1031 ] [Invalid=0 / 0 ]
<b>Definition</b>	Split ballot A
<b>Literal question</b>	Kan du vennligst si meg hvorfor du ikke vil svare på dette spørsmålet? ... 3. Ikke med der andre vil
<b>Interviewer's instructions</b>	HVIS SVAR 5 PA SP. 14

Value	Label	Cases	Weighted	Percentage (Weighted)
0	Ikke svart	1030	1029.8	99.9%
1	Svart	1	1.2	0.1%

Warning: these figures indicate the number of cases found in the data file. They cannot be interpreted as summary statistics of the population of interest.

**# v057: SpmB15b1 Annerledes: ubesvart**

<b>Information</b>	[Type= discrete] [Format=numeric] [Range= 0-1] [Missing=*]
<b>Statistics [NW/ W]</b>	[Valid=400 / 398.694 ] [Invalid=631 / 632.305 ]
<b>Definition</b>	Split ballot B
<b>Literal question</b>	Hvordan tror du nordmenn er forskjellige fra andre land i Europa? ... 1. Ubesvart
<b>Interviewer's instructions</b>	Noter nøyaktig ned hva respondenten svarer. Spør deretter "Noe annet" to ganger.

Value	Label	Cases	Weighted	Percentage (Weighted)
0	Ikke svart	400	398.7	100.0%
1	Svart	0	0.0	
Sysmiss		631	632.3	

Warning: these figures indicate the number of cases found in the data file. They cannot be interpreted as summary statistics of the population of interest.

<b># v058: SpmB15b2 Annerledes: Geografi/lite/isolert land</b>				
<b>Information</b>	[Type= discrete] [Format=numeric] [Range= 0-1] [Missing=*]			
<b>Statistics [NW/ W]</b>	[Valid=1031 / 1031 ] [Invalid=0 / 0 ]			
<b>Definition</b>	Split ballot B			
<b>Literal question</b>	Hvordan tror du nordmenn er forskjellige fra andre land i Europa? ... 2. Geografi/lite/isolert land			
<b>Interviewer's instructions</b>	Noter nøyaktig ned hva respondenten svarer. Spør deretter "Noe annet" to ganger.			
<b>Value</b>	<b>Label</b>	<b>Cases</b>	<b>Weighted</b>	<b>Percentage (Weighted)</b>
0	Ikke svart	1017	1017.6	98.7%
1	Svart	14	13.4	1.3%
<i>Warning: these figures indicate the number of cases found in the data file. They cannot be interpreted as summary statistics of the population of interest.</i>				
<b># v059: SpmB15b3 Annerledes: Selvstendig/Utenfor EU</b>				
<b>Information</b>	[Type= discrete] [Format=numeric] [Range= 0-1] [Missing=*]			
<b>Statistics [NW/ W]</b>	[Valid=1031 / 1031 ] [Invalid=0 / 0 ]			
<b>Definition</b>	Split ballot B			
<b>Literal question</b>	Hvordan tror du nordmenn er forskjellige fra andre land i Europa? ... 3. Selvstendig/Utenfor EU			
<b>Interviewer's instructions</b>	Noter nøyaktig ned hva respondenten svarer. Spør deretter "Noe annet" to ganger.			
<b>Value</b>	<b>Label</b>	<b>Cases</b>	<b>Weighted</b>	<b>Percentage (Weighted)</b>
0	Ikke svart	968	970.4	94.1%
1	Svart	63	60.6	5.9%
<i>Warning: these figures indicate the number of cases found in the data file. They cannot be interpreted as summary statistics of the population of interest.</i>				
<b># v060: SpmB15b4 Annerledes: Nasjonalistiske</b>				
<b>Information</b>	[Type= discrete] [Format=numeric] [Range= 0-1] [Missing=*]			
<b>Statistics [NW/ W]</b>	[Valid=1031 / 1031 ] [Invalid=0 / 0 ]			
<b>Definition</b>	Split ballot B			
<b>Literal question</b>	Hvordan tror du nordmenn er forskjellige fra andre land i Europa? ... 4. Nasjonalistiske			
<b>Interviewer's instructions</b>	Noter nøyaktig ned hva respondenten svarer. Spør deretter "Noe annet" to ganger.			
<b>Value</b>	<b>Label</b>	<b>Cases</b>	<b>Weighted</b>	<b>Percentage (Weighted)</b>
0	Ikke svart	983	989.6	96.0%
1	Svart	48	41.4	4.0%
<i>Warning: these figures indicate the number of cases found in the data file. They cannot be interpreted as summary statistics of the population of interest.</i>				
<b># v061: SpmB15b5 Annerledes: Holder på kultur/skikker/det gamle</b>				
<b>Information</b>	[Type= discrete] [Format=numeric] [Range= 0-1] [Missing=*]			
<b>Statistics [NW/ W]</b>	[Valid=1031 / 1031 ] [Invalid=0 / 0 ]			
<b>Definition</b>	Split ballot B			
<b>Literal question</b>	Hvordan tror du nordmenn er forskjellige fra andre land i Europa? ... 5. Holder på kultur/skikker/det gamle			
<b>Interviewer's instructions</b>	Noter nøyaktig ned hva respondenten svarer.			

Value	Label	Cases	Weighted	Percentage (Weighted)
0	Ikke svart	976	979.9	95.0%
1	Svart	55	51.1	5.0%

*Warning: these figures indicate the number of cases found in the data file. They cannot be interpreted as summary statistics of the population of interest.*

Value	Label	Cases	Weighted	Percentage (Weighted)
0	Ikke svart	1007	1005.7	97.5%
1	Svart	24	25.3	2.5%

*Warning: these figures indicate the number of cases found in the data file. They cannot be interpreted as summary statistics of the population of interest.*

Value	Label	Cases	Weighted	Percentage (Weighted)
0	Ikke svart	1013	1012.9	98.2%
1	Svart	18	18.1	1.8%

*Warning: these figures indicate the number of cases found in the data file. They cannot be interpreted as summary statistics of the population of interest.*

Value	Label	Cases	Weighted	Percentage (Weighted)
0	Ikke svart	999	1000.8	97.1%
1	Svart	32	30.2	2.9%

*Warning: these figures indicate the number of cases found in the data file. They cannot be interpreted as summary statistics of the population of interest.*

<b># v065: SpmB15b9 Annerledes: Gavmilde/snille/hjelpsomme</b>				
<b>Information</b>	[Type= discrete] [Format=numeric] [Range= 0-1] [Missing=*]			
<b>Statistics [NW/ W]</b>	[Valid=1031 / 1031 ] [Invalid=0 / 0 ]			
<b>Definition</b>	Split ballot B			
<b>Literal question</b>	Hvordan tror du nordmenn er forskjellige fra andre land i Europa? ... 9. Gavmilde/snille/hjelpsomme			
<b>Interviewer's instructions</b>	Noter nøyaktig ned hva respondenten svarer. Spør deretter "Noe annet" to ganger.			
<b>Value</b>	<b>Label</b>	<b>Cases</b>	<b>Weighted</b>	<b>Percentage (Weighted)</b>
0	Ikke svart	1021	1020.3	99.0%
1	Svart	10	10.7	1.0%
<i>Warning: these figures indicate the number of cases found in the data file. They cannot be interpreted as summary statistics of the population of interest.</i>				
<b># v066: SpmB15b10 Annerledes: Rikt land/god økonomi</b>				
<b>Information</b>	[Type= discrete] [Format=numeric] [Range= 0-1] [Missing=*]			
<b>Statistics [NW/ W]</b>	[Valid=1031 / 1031 ] [Invalid=0 / 0 ]			
<b>Definition</b>	Split ballot B			
<b>Literal question</b>	Hvordan tror du nordmenn er forskjellige fra andre land i Europa? ... 10. Rikt land/god økonomi			
<b>Interviewer's instructions</b>	Noter nøyaktig ned hva respondenten svarer. Spør deretter "Noe annet" to ganger.			
<b>Value</b>	<b>Label</b>	<b>Cases</b>	<b>Weighted</b>	<b>Percentage (Weighted)</b>
0	Ikke svart	1011	1008.7	97.8%
1	Svart	20	22.3	2.2%
<i>Warning: these figures indicate the number of cases found in the data file. They cannot be interpreted as summary statistics of the population of interest.</i>				
<b># v067: SpmB15b11 Annerledes: Høy moral/ærlige/lite krim</b>				
<b>Information</b>	[Type= discrete] [Format=numeric] [Range= 0-1] [Missing=*]			
<b>Statistics [NW/ W]</b>	[Valid=1031 / 1031 ] [Invalid=0 / 0 ]			
<b>Definition</b>	Split ballot B			
<b>Literal question</b>	Hvordan tror du nordmenn er forskjellige fra andre land i Europa? ... 11. Høy moral/ærlige/lite krim			
<b>Interviewer's instructions</b>	Noter nøyaktig ned hva respondenten svarer. Spør deretter "Noe annet" to ganger.			
<b>Value</b>	<b>Label</b>	<b>Cases</b>	<b>Weighted</b>	<b>Percentage (Weighted)</b>
0	Ikke svart	1015	1015.0	98.4%
1	Svart	16	16.0	1.6%
<i>Warning: these figures indicate the number of cases found in the data file. They cannot be interpreted as summary statistics of the population of interest.</i>				
<b># v068: SpmB15b12 Annerledes: Trauste/jordnære/gammelmodig</b>				
<b>Information</b>	[Type= discrete] [Format=numeric] [Range= 0-1] [Missing=*]			
<b>Statistics [NW/ W]</b>	[Valid=1031 / 1031 ] [Invalid=0 / 0 ]			
<b>Definition</b>	Split ballot B			
<b>Literal question</b>	Hvordan tror du nordmenn er forskjellige fra andre land i Europa? ... 12. Trauste/jordnære/gammelmodig			
<b>Interviewer's instructions</b>	Noter nøyaktig ned hva respondenten svarer.			



Value	Label	Cases	Weighted	Percentage (Weighted)
0	Ikke svart	968	964.9	93.6%
1	Svart	63	66.1	6.4%

*Warning: these figures indicate the number of cases found in the data file. They cannot be interpreted as summary statistics of the population of interest.*

**# v068: SpmB15b12 Annerledes: Trauste/jordnære/gammelmodig**

Spør deretter "Noe annet" to ganger.

<b>Information</b>	[Type= discrete] [Format=numeric] [Range= 0-1] [Missing=*]
<b>Statistics [NW/ W]</b>	[Valid=1031 / 1031 ] [Invalid=0 / 0 ]
<b>Definition</b>	Split ballot B
<b>Literal question</b>	Hvordan tror du nordmenn er forskjellige fra andre land i Europa? ... 13. Systematisk/skikkelig/saklig
<b>Interviewer's instructions</b>	Noter nøyaktig ned hva respondenten svarer. Spør deretter "Noe annet" to ganger.

Value	Label	Cases	Weighted	Percentage (Weighted)
0	Ikke svart	1023	1023.6	99.3%
1	Svart	8	7.4	0.7%

*Warning: these figures indicate the number of cases found in the data file. They cannot be interpreted as summary statistics of the population of interest.*

**# v070: SpmB15b14 Annerledes: Velferd/alle ha det godt**

<b>Information</b>	[Type= discrete] [Format=numeric] [Range= 0-1] [Missing=*]
<b>Statistics [NW/ W]</b>	[Valid=1031 / 1031 ] [Invalid=0 / 0 ]
<b>Definition</b>	Split ballot B
<b>Literal question</b>	Hvordan tror du nordmenn er forskjellige fra andre land i Europa? ... 14. Velferd/alle ha det godt
<b>Interviewer's instructions</b>	Noter nøyaktig ned hva respondenten svarer. Spør deretter "Noe annet" to ganger.

Value	Label	Cases	Weighted	Percentage (Weighted)
0	Ikke svart	1011	1012.8	98.2%
1	Svart	20	18.2	1.8%

*Warning: these figures indicate the number of cases found in the data file. They cannot be interpreted as summary statistics of the population of interest.*

**# v071: SpmB15b15 Annerledes: Høye levestand./sunn livsstil**

<b>Information</b>	[Type= discrete] [Format=numeric] [Range= 0-1] [Missing=*]
<b>Statistics [NW/ W]</b>	[Valid=1031 / 1031 ] [Invalid=0 / 0 ]
<b>Definition</b>	Split ballot B
<b>Literal question</b>	Hvordan tror du nordmenn er forskjellige fra andre land i Europa? ... 15. Høye levestandard/sunn livsstil
<b>Interviewer's instructions</b>	Noter nøyaktig ned hva respondenten svarer. Spør deretter "Noe annet" to ganger.

Value	Label	Cases	Weighted	Percentage (Weighted)
0	Ikke svart	1005	1003.4	97.3%
1	Svart	26	27.6	2.7%

*Warning: these figures indicate the number of cases found in the data file. They cannot be interpreted as summary statistics of the population of interest.*

<b># v072: SpmB15b16 Annerledes: Følger med i media/aviser</b>				
<b>Information</b>	[Type= discrete] [Format=numeric] [Range= 0-1] [Missing=*]			
<b>Statistics [NW/ W]</b>	[Valid=1031 / 1031 ] [Invalid=0 / 0 ]			
<b>Definition</b>	Split ballot B			
<b>Literal question</b>	Hvordan tror du nordmenn er forskjellige fra andre land i Europa? ... 16. Følger med i media/aviser			
<b>Interviewer's instructions</b>	Noter nøyaktig ned hva respondenten svarer. Spør deretter "Noe annet" to ganger.			
<b>Value</b>	<b>Label</b>	<b>Cases</b>	<b>Weighted</b>	<b>Percentage (Weighted)</b>
0	Ikke svart	1025	1024.9	99.4%
1	Svart	6	6.1	0.6%
<i>Warning: these figures indicate the number of cases found in the data file. They cannot be interpreted as summary statistics of the population of interest.</i>				
<b># v073: SpmB15b17 Annerledes: Naturressurser/fisk/olje/gass</b>				
<b>Information</b>	[Type= discrete] [Format=numeric] [Range= 0-1] [Missing=*]			
<b>Statistics [NW/ W]</b>	[Valid=1031 / 1031 ] [Invalid=0 / 0 ]			
<b>Definition</b>	Split ballot B			
<b>Literal question</b>	Hvordan tror du nordmenn er forskjellige fra andre land i Europa? ... 17. Naturressurser/fisk/olje/gass			
<b>Interviewer's instructions</b>	Noter nøyaktig ned hva respondenten svarer. Spør deretter "Noe annet" to ganger.			
<b>Value</b>	<b>Label</b>	<b>Cases</b>	<b>Weighted</b>	<b>Percentage (Weighted)</b>
0	Ikke svart	1020	1021.4	99.1%
1	Svart	11	9.6	0.9%
<i>Warning: these figures indicate the number of cases found in the data file. They cannot be interpreted as summary statistics of the population of interest.</i>				
<b># v074: SpmB15b18 Annerledes: Flinke i idrett/arrangement</b>				
<b>Information</b>	[Type= discrete] [Format=numeric] [Range= 0-1] [Missing=*]			
<b>Statistics [NW/ W]</b>	[Valid=1031 / 1031 ] [Invalid=0 / 0 ]			
<b>Definition</b>	Split ballot B			
<b>Literal question</b>	Hvordan tror du nordmenn er forskjellige fra andre land i Europa? ... 18. Flinke i idrett/arrangement			
<b>Interviewer's instructions</b>	Noter nøyaktig ned hva respondenten svarer. Spør deretter "Noe annet" to ganger.			
<b>Value</b>	<b>Label</b>	<b>Cases</b>	<b>Weighted</b>	<b>Percentage (Weighted)</b>
0	Ikke svart	1025	1025.6	99.5%
1	Svart	6	5.4	0.5%
<i>Warning: these figures indicate the number of cases found in the data file. They cannot be interpreted as summary statistics of the population of interest.</i>				
<b># v075: SpmB15b19 Annerledes: Lett for å være oss sjøl nok</b>				
<b>Information</b>	[Type= discrete] [Format=numeric] [Range= 0-1] [Missing=*]			
<b>Statistics [NW/ W]</b>	[Valid=1031 / 1031 ] [Invalid=0 / 0 ]			
<b>Definition</b>	Split ballot B			
<b>Literal question</b>	Hvordan tror du nordmenn er forskjellige fra andre land i Europa? ... 19. Lett for å være oss sjøl nok			
<b>Interviewer's instructions</b>	Noter nøyaktig ned hva respondenten svarer.			

Value	Label	Cases	Weighted	Percentage (Weighted)
0	Ikke svart	1011	1011.8	98.1%
1	Svart	20	19.2	1.9%

*Warning: these figures indicate the number of cases found in the data file. They cannot be interpreted as summary statistics of the population of interest.*

**# v075: SpmB15b19 Annerledes: Lett for å være oss sjøl nok**

Spør deretter "Noe annet" to ganger.

Value	Label	Cases	Weighted	Percentage (Weighted)
0	Ikke svart	1014	1014.0	98.3%
1	Svart	17	17.0	1.7%

*Warning: these figures indicate the number of cases found in the data file. They cannot be interpreted as summary statistics of the population of interest.*

**# v076: SpmB15b20 Annerledes: Skeptiske/fordomsfulle**

<b>Information</b>	[Type= discrete] [Format=numeric] [Range= 0-1] [Missing=*]
<b>Statistics [NW/ W]</b>	[Valid=1031 / 1031 ] [Invalid=0 / 0 ]
<b>Definition</b>	Split ballot B
<b>Literal question</b>	Hvordan tror du nordmenn er forskjellige fra andre land i Europa? ... 20. Skeptiske/fordomsfulle
<b>Interviewer's instructions</b>	Noter nøyaktig ned hva respondenten svarer. Spør deretter "Noe annet" to ganger.

Value	Label	Cases	Weighted	Percentage (Weighted)
0	Ikke svart	1026	1026.1	99.5%
1	Svart	5	4.9	0.5%

*Warning: these figures indicate the number of cases found in the data file. They cannot be interpreted as summary statistics of the population of interest.*

**# v077: SpmB15b21 Annerledes: Godtroende**

<b>Information</b>	[Type= discrete] [Format=numeric] [Range= 0-1] [Missing=*]
<b>Statistics [NW/ W]</b>	[Valid=1031 / 1031 ] [Invalid=0 / 0 ]
<b>Definition</b>	Split ballot B
<b>Literal question</b>	Hvordan tror du nordmenn er forskjellige fra andre land i Europa? ... 21. Godtroende
<b>Interviewer's instructions</b>	Noter nøyaktig ned hva respondenten svarer. Spør deretter "Noe annet" to ganger.

Value	Label	Cases	Weighted	Percentage (Weighted)
0	Ikke svart	1002	1006.1	97.6%
1	Svart	29	24.9	2.4%

*Warning: these figures indicate the number of cases found in the data file. They cannot be interpreted as summary statistics of the population of interest.*

**# v078: SpmB15b22 Annerledes: Innesluttede/blyge**

<b>Information</b>	[Type= discrete] [Format=numeric] [Range= 0-1] [Missing=*]
<b>Statistics [NW/ W]</b>	[Valid=1031 / 1031 ] [Invalid=0 / 0 ]
<b>Definition</b>	Split ballot B
<b>Literal question</b>	Hvordan tror du nordmenn er forskjellige fra andre land i Europa? ... 22. Innesluttede/blyge
<b>Interviewer's instructions</b>	Noter nøyaktig ned hva respondenten svarer. Spør deretter "Noe annet" to ganger.

<b># v079: SpmB15b23 Annerledes: Et godlynt folk/åpne</b>				
<b>Information</b>	[Type= discrete] [Format=numeric] [Range= 0-1] [Missing=*]			
<b>Statistics [NW/ W]</b>	[Valid=1031 / 1031 ] [Invalid=0 / 0 ]			
<b>Definition</b>	Split ballot B			
<b>Literal question</b>	Hvordan tror du nordmenn er forskjellige fra andre land i Europa? ... 23. Et godlynt folk/åpne			
<b>Interviewer's instructions</b>	Noter nøyaktig ned hva respondenten svarer. Spør deretter "Noe annet" to ganger.			
<b>Value</b>	<b>Label</b>	<b>Cases</b>	<b>Weighted</b>	<b>Percentage (Weighted)</b>
0	Ikke svart	1025	1024.1	99.3%
1	Svart	6	6.9	0.7%
<i>Warning: these figures indicate the number of cases found in the data file. They cannot be interpreted as summary statistics of the population of interest.</i>				
<b># v080: SpmB15b24 Annerledes: Lysere/friskere hud</b>				
<b>Information</b>	[Type= discrete] [Format=numeric] [Range= 0-1] [Missing=*]			
<b>Statistics [NW/ W]</b>	[Valid=1031 / 1031 ] [Invalid=0 / 0 ]			
<b>Definition</b>	Split ballot B			
<b>Literal question</b>	Hvordan tror du nordmenn er forskjellige fra andre land i Europa? ... 24. Lysere/friskere hud			
<b>Interviewer's instructions</b>	Noter nøyaktig ned hva respondenten svarer. Spør deretter "Noe annet" to ganger.			
<b>Value</b>	<b>Label</b>	<b>Cases</b>	<b>Weighted</b>	<b>Percentage (Weighted)</b>
0	Ikke svart	1028	1027.7	99.7%
1	Svart	3	3.3	0.3%
<i>Warning: these figures indicate the number of cases found in the data file. They cannot be interpreted as summary statistics of the population of interest.</i>				
<b># v081: SpmB15b25 Annerledes: Patriotiske</b>				
<b>Information</b>	[Type= discrete] [Format=numeric] [Range= 0-1] [Missing=*]			
<b>Statistics [NW/ W]</b>	[Valid=1031 / 1031 ] [Invalid=0 / 0 ]			
<b>Definition</b>	Split ballot B			
<b>Literal question</b>	Hvordan tror du nordmenn er forskjellige fra andre land i Europa? ... 25. Patriotiske			
<b>Interviewer's instructions</b>	Noter nøyaktig ned hva respondenten svarer. Spør deretter "Noe annet" to ganger.			
<b>Value</b>	<b>Label</b>	<b>Cases</b>	<b>Weighted</b>	<b>Percentage (Weighted)</b>
0	Ikke svart	1020	1018.4	98.8%
1	Svart	11	12.6	1.2%
<i>Warning: these figures indicate the number of cases found in the data file. They cannot be interpreted as summary statistics of the population of interest.</i>				
<b># v082: SpmB15b26 Annerledes: Kresne/storforlangende</b>				
<b>Information</b>	[Type= discrete] [Format=numeric] [Range= 0-1] [Missing=*]			
<b>Statistics [NW/ W]</b>	[Valid=1031 / 1031 ] [Invalid=0 / 0 ]			
<b>Definition</b>	Split ballot B			
<b>Literal question</b>	Hvordan tror du nordmenn er forskjellige fra andre land i Europa? ... 26. Kresne/storforlangende			
<b>Interviewer's instructions</b>	Noter nøyaktig ned hva respondenten svarer.			

Value	Label	Cases	Weighted	Percentage (Weighted)
0	Ikke svart	1027	1026.7	99.6%
1	Svart	4	4.3	0.4%

*Warning: these figures indicate the number of cases found in the data file. They cannot be interpreted as summary statistics of the population of interest.*

**# v082: SpmB15b26 Annerledes: Kresne/storforlangende**

Spør deretter "Noe annet" to ganger.

<b>Information</b>	[Type= discrete] [Format=numeric] [Range= 0-1] [Missing=*]
<b>Statistics [NW/ W]</b>	[Valid=1031 / 1031 ] [Invalid=0 / 0 ]
<b>Definition</b>	Split ballot B
<b>Literal question</b>	Hvordan tror du nordmenn er forskjellige fra andre land i Europa? ... 27. Mer miljøbevisste
<b>Interviewer's instructions</b>	Noter nøyaktig ned hva respondenten svarer. Spør deretter "Noe annet" to ganger.

Value	Label	Cases	Weighted	Percentage (Weighted)
0	Ikke svart	1028	1028.2	99.7%
1	Svart	3	2.8	0.3%

*Warning: these figures indicate the number of cases found in the data file. They cannot be interpreted as summary statistics of the population of interest.*

**# v083: SpmB15b27 Annerledes: Mer miljøbevisste**

<b>Information</b>	[Type= discrete] [Format=numeric] [Range= 0-1] [Missing=*]
<b>Statistics [NW/ W]</b>	[Valid=1031 / 1031 ] [Invalid=0 / 0 ]
<b>Definition</b>	Split ballot B
<b>Literal question</b>	Hvordan tror du nordmenn er forskjellige fra andre land i Europa? ... 28. Hjemmekjære/ikke ut å spise
<b>Interviewer's instructions</b>	Noter nøyaktig ned hva respondenten svarer. Spør deretter "Noe annet" to ganger.

Value	Label	Cases	Weighted	Percentage (Weighted)
0	Ikke svart	1026	1024.5	99.4%
1	Svart	5	6.5	0.6%

*Warning: these figures indicate the number of cases found in the data file. They cannot be interpreted as summary statistics of the population of interest.*

**# v084: SpmB15b28 Annerledes: Hjemmekjære/ikke ut å spise**

<b>Information</b>	[Type= discrete] [Format=numeric] [Range= 0-1] [Missing=*]
<b>Statistics [NW/ W]</b>	[Valid=1031 / 1031 ] [Invalid=0 / 0 ]
<b>Definition</b>	Split ballot B
<b>Literal question</b>	Hvordan tror du nordmenn er forskjellige fra andre land i Europa? ... 29. Andre svar
<b>Interviewer's instructions</b>	Noter nøyaktig ned hva respondenten svarer. Spør deretter "Noe annet" to ganger.

Value	Label	Cases	Weighted	Percentage (Weighted)
0	Ikke svart	1013	1013.2	98.3%
1	Svart	18	17.8	1.7%

*Warning: these figures indicate the number of cases found in the data file. They cannot be interpreted as summary statistics of the population of interest.*

**# v085: SpmB15b29 Annerledes: Andre svar**

<b># v086: SpmB15b30 Annerledes: Ingen forskjell</b>				
<b>Information</b>	[Type= discrete] [Format=numeric] [Range= 0-1] [Missing=*]			
<b>Statistics [NW/ W]</b>	[Valid=1031 / 1031 ] [Invalid=0 / 0 ]			
<b>Definition</b>	Split ballot B			
<b>Literal question</b>	Hvordan tror du nordmenn er forskjellige fra andre land i Europa?  ... 30. Ingen forskjell			
<b>Interviewer's instructions</b>	Noter nøyaktig ned hva respondenten svarer. Spør deretter "Noe annet" to ganger.			
<b>Value</b>	<b>Label</b>	<b>Cases</b>	<b>Weighted</b>	<b>Percentage (Weighted)</b>
0	Ikke svart	981	976.7	94.7%
1	Svart	50	54.3	5.3%
<i>Warning: these figures indicate the number of cases found in the data file. They cannot be interpreted as summary statistics of the population of interest.</i>				
<b># v087: SpmA15r Stolt av Norge - vet ikke/andre svar</b>				
<b>Information</b>	[Type= discrete] [Format=numeric] [Range= 1-2] [Missing=*]			
<b>Statistics [NW/ W]</b>	[Valid=523 / 523 ] [Invalid=508 / 508 ] [Mean=1.184 / 1.186 ] [StdDev=0.387 / 0.39 ]			
<b>Interviewer's instructions</b>	Avmerk vedrørende svar på Spm15: Har gitt annet svar enn "vet ikke" - 1 Har spontant svart "vet ikke" eller nektet å svare - 2			
<b>Value</b>	<b>Label</b>	<b>Cases</b>	<b>Weighted</b>	<b>Percentage (Weighted)</b>
1		427	425.7	81.4%
2		96	97.3	18.6%
Sysmiss		508	508.0	
<i>Warning: these figures indicate the number of cases found in the data file. They cannot be interpreted as summary statistics of the population of interest.</i>				
<b># v088: SpmB15r Norge forskjellig - vet ikke/andre svar</b>				
<b>Information</b>	[Type= discrete] [Format=numeric] [Range= 1-2] [Missing=*]			
<b>Statistics [NW/ W]</b>	[Valid=508 / 508 ] [Invalid=523 / 523 ] [Mean=1.209 / 1.209 ] [StdDev=0.407 / 0.407 ]			
<b>Interviewer's instructions</b>	Avmerk vedrørende svar på Spm15: Har gitt annet svar enn "vet ikke" - 1 Har spontant svart "vet ikke" eller nektet å svare - 2			
<b>Value</b>	<b>Label</b>	<b>Cases</b>	<b>Weighted</b>	<b>Percentage (Weighted)</b>
1		402	401.6	79.1%
2		106	106.4	20.9%
Sysmiss		523	523.0	
<i>Warning: these figures indicate the number of cases found in the data file. They cannot be interpreted as summary statistics of the population of interest.</i>				
<b># v089: SpmB16 Stolt over å være norsk</b>				
<b>Information</b>	[Type= discrete] [Format=numeric] [Range= 1-6] [Missing=*]			
<b>Statistics [NW/ W]</b>	[Valid=508 / 508 ] [Invalid=523 / 523 ]			
<b>Definition</b>	Split ballot B			
<b>Literal question</b>	Vil du si at du er meget stolt, ganske stolt, ikke særlig stolt eller ikke stolt i det hele tatt av å være norsk?			
<b>Value</b>	<b>Label</b>	<b>Cases</b>	<b>Weighted</b>	<b>Percentage (Weighted)</b>
1	Meget stolt	254	258.9	51.0%
2	Ganske stolt	192	188.6	37.1%
3	Ikke særlig stolt	27	25.8	5.1%
4	Ikke noe stolt	6	5.5	1.1%
5	Vil ikke svare	15	14.2	2.8%

<b># v089: SpmB16 Stolt over å være norsk</b>				
Value	Label	Cases	Weighted	Percentage (Weighted)
6	Vet ikke	14	15.1	3.0%
Sysmiss		523	523.0	
<i>Warning: these figures indicate the number of cases found in the data file. They cannot be interpreted as summary statistics of the population of interest.</i>				
<b># v090: Spm17 Hvorfor nasjonal stolthet</b>				
<b>Information</b>	[Type= discrete] [Format=numeric] [Range= 1-9] [Missing=*/0]			
<b>Statistics [NW/ W]</b>	[Valid=1026 / 1026.735 ] [Invalid=5 / 4.265 ]			
<b>Literal question</b>	På dette kortet har vi fort opp noen utsagn om nasjonal stolthet. Kan du vennligst si meg hvilket utsagn som kommer nærmest din egen oppfatning?			
<b>Post-question</b>	1 - Nasjonal stolthet er en plikt for enhver borger 2 - Nasjonal stolthet er naturlig 3 - Nasjonal stolthet er meningsløst fordi nasjonalitet har med tilfeldighet å gjøre 4 - Nasjonal stolthet er meningsløst fordi alle er forskjellige 5 - Nasjonal stolthet virker arrogant fordi den er rettet imot personer av andre nasjonaliteter 6 - Nasjonal stolthet er farlig fordi det ofte leder til ekstrem nasjonalisme og til og med krig 7 - (Ingen av disse passer) (spontant) 8 - (Jeg bryr meg ikke om nasjonal stolthet) (spontant) 9 - Vet ikke			
<b>Interviewer's instructions</b>	Til alle - Vis kort - Kun ett svar - Les opp			
Value	Label	Cases	Weighted	Percentage (Weighted)
1	Plikt	127	131.6	12.8%
2	Naturlig	713	711.4	69.3%
3	Meningsløst, tilf.	33	30.8	3.0%
4	meningsløst, forskj	27	30.8	3.0%
5	Arrogant	17	16.7	1.6%
6	Farlig, nasjonalisme	26	28.5	2.8%
7	Ingen av disse	42	37.2	3.6%
8	Bryr ikke om	13	11.0	1.1%
9	Vet ikke	28	28.7	2.8%
0		5	4.3	
<i>Warning: these figures indicate the number of cases found in the data file. They cannot be interpreted as summary statistics of the population of interest.</i>				
<b># v091: Spm18a Politisk grunnsyn, passer best</b>				
<b>Information</b>	[Type= discrete] [Format=numeric] [Range= 1-10] [Missing=*/0]			
<b>Statistics [NW/ W]</b>	[Valid=1011 / 1012.926 ] [Invalid=20 / 18.074 ]			
<b>Literal question</b>	Kan du vennligst si meg hvilket av uttrykkene på dette kortet som kommer nærmest og som passer best med ditt politiske grunnsyn?			
<b>Interviewer's instructions</b>	Vis kort Avmerk under Spm18a nedenfor			
Value	Label	Cases	Weighted	Percentage (Weighted)
1	Religiøs tro	109	116.7	11.5%
2	Liberalisme	66	65.0	6.4%
3	Kommunisme	8	6.1	0.6%
4	Sosialisme	137	137.0	13.5%
5	Sosialdemokrati	390	384.5	38.0%
6	Konservatisme	111	103.6	10.2%
8	Ytterste høyre	12	13.6	1.3%
9	Økologisk overb.	44	42.7	4.2%

**# v091: Spm18a Politisk grunnsyn, passer best**

Value	Label	Cases	Weighted	Percentage (Weighted)
10	Vet ikke	134	143.7	14.2%
0		20	18.1	

Warning: these figures indicate the number of cases found in the data file. They cannot be interpreted as summary statistics of the population of interest.

**# v092: Spm18b Politisk grunnsyn, passer dårligst**

<b>Information</b>	[Type= discrete] [Format=numeric] [Range= 1-10] [Missing=*/0]
<b>Statistics [NW/ W]</b>	[Valid=1009 / 1010.66 ] [Invalid=22 / 20.339 ]
<b>Literat question</b>	Og hvilket av uttrykkene rigger lengst fra og passer dårligst med din politiske grunnsyn?
<b>Interviewer's instructions</b>	Vis kort Avmerk under Spm18b nedenfor

Value	Label	Cases	Weighted	Percentage (Weighted)
1	Religiøs tro	103	97.4	9.6%
2	Liberalisme	14	11.7	1.2%
3	Kommunisme	447	454.8	45.0%
4	Sosialisme	16	17.2	1.7%
5	Sosialdemokrati	6	5.9	0.6%
6	Konservatisme	27	26.7	2.6%
8	Ytterste høyre	244	239.1	23.7%
9	Økologisk overb.	21	18.5	1.8%
10	Vet ikke	131	139.4	13.8%
0		22	20.3	

Warning: these figures indicate the number of cases found in the data file. They cannot be interpreted as summary statistics of the population of interest.

**# v093: Spm19 Interessert i politikk**

<b>Information</b>	[Type= discrete] [Format=numeric] [Range= 1-5] [Missing=*/0]
<b>Statistics [NW/ W]</b>	[Valid=1028 / 1028.882 ] [Invalid=3 / 2.118 ]
<b>Literat question</b>	I hvilken grad vil du si du er interessert i politikk?
<b>Interviewer's instructions</b>	Les opp

Value	Label	Cases	Weighted	Percentage (Weighted)
1	Svært interessert	147	137.8	13.4%
2	Nokså interessert	511	516.1	50.2%
3	Ikke særlig inter.	303	308.9	30.0%
4	Ikke i det hele tatt	64	63.3	6.2%
5	Vet ikke	3	2.8	0.3%
0		3	2.1	

Warning: these figures indicate the number of cases found in the data file. They cannot be interpreted as summary statistics of the population of interest.

**# v094: Spm20 Interessert i europeisk politikk**

<b>Information</b>	[Type= discrete] [Format=numeric] [Range= 1-5] [Missing=*/0]
<b>Statistics [NW/ W]</b>	[Valid=1027 / 1027.032 ] [Invalid=4 / 3.968 ]
<b>Literat question</b>	I hvilken grad vil du si at du er interessert i europeisk politikk, d.v.s. i saker forbundet med EU; Svært interessert, nokså interessert, ikke særlig interessert eller ikke interessert i det hele tatt?

Value	Label	Cases	Weighted	Percentage (Weighted)
1	Svært interessert	165	158.7	15.4%
2	Nokså interessert	516	523.2	50.9%
3	Ikke særlig inter.	278	282.0	27.5%



**# v094: Spm20 Interessert i europeisk politikk**

Value	Label	Cases	Weighted	Percentage (Weighted)
4	Ikke i det hele tatt	60	55.2	5.4%
5	Vet ikke	8	8.0	0.8%
0		4	4.0	

Warning: these figures indicate the number of cases found in the data file. They cannot be interpreted as summary statistics of the population of interest.

**# v095: Spm21a Fornøyd med demokrati: i Norge**

<b>Information</b>	[Type= discrete] [Format=numeric] [Range= 1-5] [Missing=* /0]
<b>Statistics [NW/ W]</b>	[Valid=1025 / 1026.603 ] [Invalid=6 / 4.396 ]
<b>Literal question</b>	Vil du si at du stort sett er meget fornøyd, nokså fornøyd ikke særlig fornøyd eller overhodet ikke fornøyd med den måten demokratiet fungerer på her i landet? Er du...
<b>Interviewer's instructions</b>	Vis kort - Les opp

Value	Label	Cases	Weighted	Percentage (Weighted)
1	Meget fornøyd	253	245.0	23.9%
2	Nokså fornøyd	633	637.8	62.1%
3	Ikke særlig fornøyd	95	93.1	9.1%
4	Overhodet ikke forn.	15	19.0	1.9%
5	Vet ikke	29	31.8	3.1%
0		6	4.4	

Warning: these figures indicate the number of cases found in the data file. They cannot be interpreted as summary statistics of the population of interest.

**# v096: Spm21b Fornøyd med demokrati: i EU**

<b>Information</b>	[Type= discrete] [Format=numeric] [Range= 1-5] [Missing=* /0]
<b>Statistics [NW/ W]</b>	[Valid=1022 / 1023.723 ] [Invalid=9 / 7.277 ]
<b>Literal question</b>	Og hva med den måten demokratiet fungerer på innad EU?
<b>Interviewer's instructions</b>	Vis kort - Les opp

Value	Label	Cases	Weighted	Percentage (Weighted)
1	Meget fornøyd	72	68.4	6.7%
2	Nokså fornøyd	263	255.2	24.9%
3	Ikke særlig fornøyd	303	305.9	29.9%
4	Overhodet ikke forn.	95	95.4	9.3%
5	Vet ikke	289	298.9	29.2%
0		9	7.3	

Warning: these figures indicate the number of cases found in the data file. They cannot be interpreted as summary statistics of the population of interest.

**# v097: Spm21c Fornøyd med demokrati: i din kommune**

<b>Information</b>	[Type= discrete] [Format=numeric] [Range= 1-5] [Missing=* /0]
<b>Statistics [NW/ W]</b>	[Valid=1020 / 1018.415 ] [Invalid=11 / 12.584 ]
<b>Literal question</b>	Og hva med den måten demokratiet fungerer på her i din kommune?
<b>Interviewer's instructions</b>	Vis kort - Les opp

Value	Label	Cases	Weighted	Percentage (Weighted)
1	Meget fornøyd	139	127.2	12.5%
2	Nokså fornøyd	601	601.9	59.1%
3	Ikke særlig fornøyd	188	189.2	18.6%
4	Overhodet ikke forn.	21	23.7	2.3%
5	Vet ikke	71	76.4	7.5%

**# v097: Spm21c Fornøyd med demokrati: i din kommune**

Value	Label	Cases	Weighted	Percentage (Weighted)
0		11	12.6	

*Warning: these figures indicate the number of cases found in the data file. They cannot be interpreted as summary statistics of the population of interest.*

**# v098: Spm22 Nasjonal/europeisk identitet**

<b>Information</b>	[Type= discrete] [Format=numeric] [Range= 1-5] [Missing=*/0]
<b>Statistics [NW/ W]</b>	[Valid=1019 / 1021.524 ] [Invalid=12 / 9.475 ]
<b>Literal question</b>	I nær fremtid, - ser du deg selv da
<b>Interviewer's instructions</b>	Les opp - (Bare ett svar)

Value	Label	Cases	Weighted	Percentage (Weighted)
1	Bare nordmann	443	455.3	44.6%
2	Nordmann/europeer	473	468.4	45.9%
3	Europeer/nordmann	55	53.2	5.2%
4	Bare europeer	10	10.6	1.0%
5	Vet ikke	38	34.1	3.3%
0		12	9.5	

*Warning: these figures indicate the number of cases found in the data file. They cannot be interpreted as summary statistics of the population of interest.*

**# v099: Spm23 Informert om EU**

<b>Information</b>	[Type= discrete] [Format=numeric] [Range= 1-5] [Missing=*/0]
<b>Statistics [NW/ W]</b>	[Valid=1025 / 1024.802 ] [Invalid=6 / 6.198 ]
<b>Literal question</b>	Alt i alt, - hvor godt informert føler du at du er 'Om EU, dets politikk og institusjoner?
<b>Interviewer's instructions</b>	Les opp

Value	Label	Cases	Weighted	Percentage (Weighted)
1	Meget godt	66	61.5	6.0%
2	Ganske godt	509	500.1	48.8%
3	Ikke så godt	333	339.7	33.2%
4	Slett ikke godt	99	107.5	10.5%
5	Vet ikke	18	15.9	1.6%
0		6	6.2	

*Warning: these figures indicate the number of cases found in the data file. They cannot be interpreted as summary statistics of the population of interest.*

**# v100: Spm24 For/mot arbeid for forent Vest-Europa**

<b>Information</b>	[Type= discrete] [Format=numeric] [Range= 1-5] [Missing=*/0]
<b>Statistics [NW/ W]</b>	[Valid=1025 / 1026.451 ] [Invalid=6 / 4.548 ]
<b>Literal question</b>	Er du generelt sett for eller imot at det gjøres anstrengelser i retning av å forene Vest-Europa?
<b>Interviewer's instructions</b>	Les opp

Value	Label	Cases	Weighted	Percentage (Weighted)
1	Absolutt for	243	221.5	21.6%
2	Litt for	324	333.5	32.5%
3	Litt mot	177	182.8	17.8%
4	Absolutt mot	194	197.3	19.2%
5	Vet ikke	87	91.3	8.9%
0		6	4.5	

*Warning: these figures indicate the number of cases found in the data file. They cannot be interpreted as summary statistics of the population of interest.*

<b># v101: Spm25 Norsk EU-medlemskap god/dårlig ting</b>				
<b>Information</b>	[Type= discrete] [Format=numeric] [Range= 1-4] [Missing=*/0]			
<b>Statistics [NW/ W]</b>	[Valid=1027 / 1025.87 ] [Invalid=4 / 5.129 ]			
<b>Literal question</b>	Tror du stort sett at et fremtidig norsk medlemskap i EU vil være...			
<b>Interviewer's instructions</b>	Les opp			
<b>Value</b>	<b>Label</b>	<b>Cases</b>	<b>Weighted</b>	<b>Percentage (Weighted)</b>
1	En god ting	432	413.3	40.3%
2	En dårlig ting	288	294.4	28.7%
3	Hverken god/dårlig	214	221.7	21.6%
4	Vet ikke	93	96.5	9.4%
0		4	5.1	
<i>Warning: these figures indicate the number of cases found in the data file. They cannot be interpreted as summary statistics of the population of interest.</i>				
<b># v102: Spm26 Norge fordel av EU-medlemskap</b>				
<b>Information</b>	[Type= discrete] [Format=numeric] [Range= 1-3] [Missing=*/0]			
<b>Statistics [NW/ W]</b>	[Valid=1028 / 1029.058 ] [Invalid=3 / 1.942 ]			
<b>Literal question</b>	Mener du alt i alt at Norge ville hatt fordel eller ikke ved a være rmedlem av EU?			
<b>Value</b>	<b>Label</b>	<b>Cases</b>	<b>Weighted</b>	<b>Percentage (Weighted)</b>
1	Hatt fordel	477	453.7	44.1%
2	Ikke hatt fordel	395	414.9	40.3%
3	Vet ikke	156	160.5	15.6%
0		3	1.9	
<i>Warning: these figures indicate the number of cases found in the data file. They cannot be interpreted as summary statistics of the population of interest.</i>				
<b># v103: Spm27 Reaksjon hvis oppløsning av EU</b>				
<b>Information</b>	[Type= discrete] [Format=numeric] [Range= 1-4] [Missing=*/0]			
<b>Statistics [NW/ W]</b>	[Valid=1029 / 1029.679 ] [Invalid=2 / 1.321 ]			
<b>Literal question</b>	Hvis du imorgen fikk vite at EU var blitt oppløst, ville du da bli veldig lei deg over det, være likeglad eller meget lettet?			
<b>Value</b>	<b>Label</b>	<b>Cases</b>	<b>Weighted</b>	<b>Percentage (Weighted)</b>
1	Veldig lei meg	236	219.9	21.4%
2	Likeglad	388	391.9	38.1%
3	Meget lettet	241	251.7	24.4%
4	Vet ikke	164	166.2	16.1%
0		2	1.3	
<i>Warning: these figures indicate the number of cases found in the data file. They cannot be interpreted as summary statistics of the population of interest.</i>				
<b># v104: Spm28 EU - fart i endringsprosess</b>				
<b>Information</b>	[Type= discrete] [Format=numeric] [Range= 1-8] [Missing=*/0]			
<b>Statistics [NW/ W]</b>	[Valid=1027 / 1027.801 ] [Invalid=4 / 3.198 ]			
<b>Literal question</b>	Hvordan har du inntrykk av at utviklingen Innen EU mot et forenet Europa går framover nå til dags? Vennligst se på dette kortet med personer hvor nr. 1 står stille mens nr. 7 løper så fort som mulig. Vennligst si meg hvem på kortet som etter din oppfatning passer best med utviklingen innenfor EU nå for tiden, og omskapingen til en union?			
<b>Interviewer's instructions</b>	Vis kort			
<b>Value</b>	<b>Label</b>	<b>Cases</b>	<b>Weighted</b>	<b>Percentage (Weighted)</b>
1	I ro	16	18.9	1.8%
2		101	96.7	9.4%
3		164	161.0	15.7%

**# v104: Spm28 EU - fart i endringsprosess**

Value	Label	Cases	Weighted	Percentage (Weighted)
4		249	247.9	24.1%
5		219	222.5	21.7%
6		120	130.3	12.7%
7	Hurtig	44	43.8	4.3%
8	Vet ikke	114	106.6	10.4%
0		4	3.2	

Warning: these figures indicate the number of cases found in the data file. They cannot be interpreted as summary statistics of the population of interest.

**# v105: Spm29 EU - preferert fart i endringsprosess**

<b>Information</b>	[Type= discrete] [Format=numeric] [Range= 1-8] [Missing=* / 0]
<b>Statistics [NW/ W]</b>	[Valid=1026 / 1027.296 ] [Invalid=5 / 3.703 ]
<b>Literal question</b>	VIS SAMME KORT Og hvem passer best med hvordan du selv ville foretrekke at denne utviklingen gikk nå for tiden?
<b>Interviewer's instructions</b>	Vis samme kort

Value	Label	Cases	Weighted	Percentage (Weighted)
1	I ro	201	203.4	19.8%
2		137	146.7	14.3%
3		154	160.5	15.6%
4		164	168.6	16.4%
5		142	141.4	13.8%
6		65	55.4	5.4%
7	Hurtig	36	33.2	3.2%
8	Vet ikke	127	118.0	11.5%
0		5	3.7	

Warning: these figures indicate the number of cases found in the data file. They cannot be interpreted as summary statistics of the population of interest.

**# v106: Spm30a Beslutninger: Sikkerhet og forsvar**

<b>Information</b>	[Type= discrete] [Format=numeric] [Range= 1-3] [Missing=* / 0]
<b>Statistics [NW/ W]</b>	[Valid=1028 / 1028.5 ] [Invalid=3 / 2.5 ]
<b>Literal question</b>	Hvis du forutsetter at Norge blir medlem av EU en gang i fremtiden - så er det ganske sikkert noen som mener at visse politiske områder bør avgjøres av norske myndigheter, mens andre politiske områder bør besluttes i fellesskap innen EU-organisasjonen. Hvilke av følgende politiske områder mener du i tilfelle bør avgjøres av myndighetene her i landet og hvilke bør avgjøres i fellesskap innen EU?  ... A. Forsvar
<b>Interviewer's instructions</b>	Til alle Les opp og marker ett svar for hvert område

Value	Label	Cases	Weighted	Percentage (Weighted)
1	Norske myndigheter	456	481.1	46.8%
2	Fellesskap med EU	509	484.9	47.1%
3	Vet ikke	63	62.5	6.1%
0		3	2.5	

Warning: these figures indicate the number of cases found in the data file. They cannot be interpreted as summary statistics of the population of interest.

**# v107: Spm30b Beslutninger: Miljø saker**

<b>Information</b>	[Type= discrete] [Format=numeric] [Range= 1-3] [Missing=* / 0]
<b>Statistics [NW/ W]</b>	[Valid=1027 / 1027.306 ] [Invalid=4 / 3.694 ]

<b># v107: Spm30b Beslutninger: Miljø saker</b>				
<b>Literal question</b>	Hvis du forutsetter at Norge blir medlem av EU en gang i fremtiden - så er det ganske sikkert noen som mener at visse politiske områder bør avgjøres av norske myndigheter, mens andre politiske områder bør besluttes i fellesskap innen EU-organisasjonen. Hvilke av følgende politiske områder mener du i tilfelle bør avgjøres av myndighetene her i landet og hvilke bør avgjøres i fellesskap innen EU?  ... B. Miljø saker			
<b>Interviewer's instructions</b>	Til alle Les opp og marker ett svar for hvert område			
<b>Value</b>	<b>Label</b>	<b>Cases</b>	<b>Weighted</b>	<b>Percentage (Weighted)</b>
1	Norske myndigheter	336	350.1	34.1%
2	Felleskap med EU	650	635.9	61.9%
3	Vet ikke	41	41.3	4.0%
0		4	3.7	
<i>Warning: these figures indicate the number of cases found in the data file. They cannot be interpreted as summary statistics of the population of interest.</i>				
<b># v108: Spm30c Beslutninger: Valutasaker</b>				
<b>Information</b>	[Type= discrete] [Format=numeric] [Range= 1-3] [Missing=*/0]			
<b>Statistics [NW/ W]</b>	[Valid=1024 / 1025.057 ] [Invalid=7 / 5.943 ]			
<b>Literal question</b>	Hvis du forutsetter at Norge blir medlem av EU en gang i fremtiden - så er det ganske sikkert noen som mener at visse politiske områder bør avgjøres av norske myndigheter, mens andre politiske områder bør besluttes i fellesskap innen EU-organisasjonen. Hvilke av følgende politiske områder mener du i tilfelle bør avgjøres av myndighetene her i landet og hvilke bør avgjøres i fellesskap innen EU?  ... C. Valutasaker			
<b>Interviewer's instructions</b>	Til alle Les opp og marker ett svar for hvert område			
<b>Value</b>	<b>Label</b>	<b>Cases</b>	<b>Weighted</b>	<b>Percentage (Weighted)</b>
1	Norske myndigheter	465	480.4	46.9%
2	Felleskap med EU	444	426.8	41.6%
3	Vet ikke	115	117.8	11.5%
0		7	5.9	
<i>Warning: these figures indicate the number of cases found in the data file. They cannot be interpreted as summary statistics of the population of interest.</i>				
<b># v109: Spm30d Beslutninger: Samarbeid m./3.verden</b>				
<b>Information</b>	[Type= discrete] [Format=numeric] [Range= 1-3] [Missing=*/0]			
<b>Statistics [NW/ W]</b>	[Valid=1021 / 1021.921 ] [Invalid=10 / 9.079 ]			
<b>Literal question</b>	Hvis du forutsetter at Norge blir medlem av EU en gang i fremtiden - så er det ganske sikkert noen som mener at visse politiske områder bør avgjøres av norske myndigheter, mens andre politiske områder bør besluttes i fellesskap innen EU-organisasjonen. Hvilke av følgende politiske områder mener du i tilfelle bør avgjøres av myndighetene her i landet og hvilke bør avgjøres i fellesskap innen EU?  ... D. Samarbeid med utviklingsland og den 3. verden			
<b>Interviewer's instructions</b>	Til alle Les opp og marker ett svar for hvert område			
<b>Value</b>	<b>Label</b>	<b>Cases</b>	<b>Weighted</b>	<b>Percentage (Weighted)</b>
1	Norske myndigheter	282	289.5	28.3%
2	Felleskap med EU	649	640.1	62.6%
3	Vet ikke	90	92.3	9.0%
0		10	9.1	
<i>Warning: these figures indicate the number of cases found in the data file. They cannot be interpreted as summary statistics of the population of interest.</i>				

<b># v110: Spm30e Beslutninger: Helse/sosial velferd</b>				
<b>Information</b>		[Type= discrete] [Format=numeric] [Range= 1-3] [Missing=*/0]		
<b>Statistics [NW/ W]</b>		[Valid=1026 / 1026.053 ] [Invalid=5 / 4.946 ]		
<b>Literal question</b>		<p>Hvis du forutsetter at Norge blir medlem av EU en gang i fremtiden - så er det ganske sikkert noen som mener at visse politiske områder bør avgjøres av norske myndigheter, mens andre politiske områder bør besluttes i fellesskap innen EU-organisasjonen. Hvilke av følgende politiske områder mener du i tilfelle bør avgjøres av myndighetene her i landet og hvilke bør avgjøres i fellesskap innen EU?</p> <p>... E. Helse og sosial velferd</p>		
<b>Interviewer's instructions</b>		Til alle Les opp og marker ett svar for hvert område		
<b>Value</b>	<b>Label</b>	<b>Cases</b>	<b>Weighted</b>	<b>Percentage (Weighted)</b>
1	Norske myndigheter	820	820.2	79.9%
2	Fellesskap med EU	166	166.5	16.2%
3	Vet ikke	40	39.3	3.8%
0		5	4.9	
<i>Warning: these figures indicate the number of cases found in the data file. They cannot be interpreted as summary statistics of the population of interest.</i>				
<b># v111: Spm30f Beslutninger: Utdannelse</b>				
<b>Information</b>		[Type= discrete] [Format=numeric] [Range= 1-3] [Missing=*/0]		
<b>Statistics [NW/ W]</b>		[Valid=1024 / 1024.433 ] [Invalid=7 / 6.566 ]		
<b>Literal question</b>		<p>Hvis du forutsetter at Norge blir medlem av EU en gang i fremtiden - så er det ganske sikkert noen som mener at visse politiske områder bør avgjøres av norske myndigheter, mens andre politiske områder bør besluttes i fellesskap innen EU-organisasjonen. Hvilke av følgende politiske områder mener du i tilfelle bør avgjøres av myndighetene her i landet og hvilke bør avgjøres i fellesskap innen EU?</p> <p>... F. Utdannelse</p>		
<b>Interviewer's instructions</b>		Til alle Les opp og marker ett svar for hvert område		
<b>Value</b>	<b>Label</b>	<b>Cases</b>	<b>Weighted</b>	<b>Percentage (Weighted)</b>
1	Norske myndigheter	564	581.1	56.7%
2	Fellesskap med EU	401	383.1	37.4%
3	Vet ikke	59	60.2	5.9%
0		7	6.6	
<i>Warning: these figures indicate the number of cases found in the data file. They cannot be interpreted as summary statistics of the population of interest.</i>				
<b># v112: Spm30g Beslutninger: Mediapolitikk</b>				
<b>Information</b>		[Type= discrete] [Format=numeric] [Range= 1-3] [Missing=*/0]		
<b>Statistics [NW/ W]</b>		[Valid=1028 / 1029.071 ] [Invalid=3 / 1.929 ]		
<b>Literal question</b>		<p>Hvis du forutsetter at Norge blir medlem av EU en gang i fremtiden - så er det ganske sikkert noen som mener at visse politiske områder bør avgjøres av norske myndigheter, mens andre politiske områder bør besluttes i fellesskap innen EU-organisasjonen. Hvilke av følgende politiske områder mener du i tilfelle bør avgjøres av myndighetene her i landet og hvilke bør avgjøres i fellesskap innen EU?</p> <p>... G. Grunnleggende regler for radio, fjernsyn og presse</p>		
<b>Interviewer's instructions</b>		Til alle Les opp og marker ett svar for hvert område		
<b>Value</b>	<b>Label</b>	<b>Cases</b>	<b>Weighted</b>	<b>Percentage (Weighted)</b>
1	Norske myndigheter	628	641.3	62.3%
2	Fellesskap med EU	317	297.5	28.9%
3	Vet ikke	83	90.3	8.8%
0		3	1.9	

<b># v112: Spm30g Beslutninger: Mediapolitikk</b>				
<i>Warning: these figures indicate the number of cases found in the data file. They cannot be interpreted as summary statistics of the population of interest.</i>				
<b># v113: Spm30h Beslutninger: Vitenskap/teknologi</b>				
<b>Information</b>	[Type= discrete] [Format=numeric] [Range= 1-3] [Missing=*/0]			
<b>Statistics [NW/ W]</b>	[Valid=1025 / 1026.652 ] [Invalid=6 / 4.348 ]			
<b>Literal question</b>	<p>Hvis du forutsetter at Norge blir medlem av EU en gang i fremtiden - så er det ganske sikkert noen som mener at visse politiske områder bør avgjøres av norske myndigheter, mens andre politiske områder bør besluttes i fellesskap innen EU-organisasjonen. Hvilke av følgende politiske områder mener du i tilfelle bør avgjøres av myndighetene her i landet og hvilke bør avgjøres i fellesskap innen EU?</p> <p>... H. Vitenskap og teknologisk forskning</p>			
<b>Interviewer's instructions</b>	Til alle Les opp og marker ett svar for hvert område			
<b>Value</b>	<b>Label</b>	<b>Cases</b>	<b>Weighted</b>	<b>Percentage (Weighted)</b>
1	Norske myndigheter	273	273.3	26.6%
2	Fellesskap med EU	674	669.8	65.2%
3	Vet ikke	78	83.6	8.1%
0		6	4.3	
<i>Warning: these figures indicate the number of cases found in the data file. They cannot be interpreted as summary statistics of the population of interest.</i>				
<b># v114: Spm30i Beslutninger: Moms/merverdipolitikk</b>				
<b>Information</b>	[Type= discrete] [Format=numeric] [Range= 1-3] [Missing=*/0]			
<b>Statistics [NW/ W]</b>	[Valid=1025 / 1024.84 ] [Invalid=6 / 6.159 ]			
<b>Literal question</b>	<p>Hvis du forutsetter at Norge blir medlem av EU en gang i fremtiden - så er det ganske sikkert noen som mener at visse politiske områder bør avgjøres av norske myndigheter, mens andre politiske områder bør besluttes i fellesskap innen EU-organisasjonen. Hvilke av følgende politiske områder mener du i tilfelle bør avgjøres av myndighetene her i landet og hvilke bør avgjøres i fellesskap innen EU?</p> <p>... I. Moms-/merverdi-satser</p>			
<b>Interviewer's instructions</b>	Til alle Les opp og marker ett svar for hvert område			
<b>Value</b>	<b>Label</b>	<b>Cases</b>	<b>Weighted</b>	<b>Percentage (Weighted)</b>
1	Norske myndigheter	611	619.6	60.5%
2	Fellesskap med EU	310	291.9	28.5%
3	Vet ikke	104	113.3	11.1%
0		6	6.2	
<i>Warning: these figures indicate the number of cases found in the data file. They cannot be interpreted as summary statistics of the population of interest.</i>				
<b># v115: Spm30j Beslutninger: Utenrikspolitikk</b>				
<b>Information</b>	[Type= discrete] [Format=numeric] [Range= 1-3] [Missing=*/0]			
<b>Statistics [NW/ W]</b>	[Valid=1028 / 1029.176 ] [Invalid=3 / 1.823 ]			
<b>Literal question</b>	<p>Hvis du forutsetter at Norge blir medlem av EU en gang i fremtiden - så er det ganske sikkert noen som mener at visse politiske områder bør avgjøres av norske myndigheter, mens andre politiske områder bør besluttes i fellesskap innen EU-organisasjonen. Hvilke av følgende politiske områder mener du i tilfelle bør avgjøres av myndighetene her i landet og hvilke bør avgjøres i fellesskap innen EU?</p> <p>... J. Utenrikspolitikk overfor land utenfor EU</p>			
<b>Interviewer's instructions</b>	Til alle Les opp og marker ett svar for hvert område			
<b>Value</b>	<b>Label</b>	<b>Cases</b>	<b>Weighted</b>	<b>Percentage (Weighted)</b>
1	Norske myndigheter	364	365.9	35.6%
2	Fellesskap med EU	563	555.3	54.0%

<b># v115: Spm30j Beslutninger: Utenrikspolitikk</b>				
Value	Label	Cases	Weighted	Percentage (Weighted)
3	Vet ikke	101	108.0	10.5%
0		3	1.8	
<i>Warning: these figures indicate the number of cases found in the data file. They cannot be interpreted as summary statistics of the population of interest.</i>				
<b># v116: Spm30k Beslutninger: Ansattes representasj.</b>				
<b>Information</b>	[Type= discrete] [Format=numeric] [Range= 1-3] [Missing=*/0]			
<b>Statistics [NW/ W]</b>	[Valid=1022 / 1023.779 ] [Invalid=9 / 7.221 ]			
<b>Literat question</b>	<p>Hvis du forutsetter at Norge blir medlem av EU en gang i fremtiden - så er det ganske sikkert noen som mener at visse politiske områder bør avgjøres av norske myndigheter, mens andre politiske områder bør besluttes i fellesskap innen EU-organisasjonen. Hvilke av følgende politiske områder mener du i tilfelle bør avgjøres av myndighetene her i landet og hvilke bør avgjøres i fellesskap innen EU?</p> <p>... K. Ansattes representasjon til styreverv i bedrifter</p>			
<b>Interviewer's instructions</b>	Til alle Les opp og marker ett svar for hvert område			
Value	Label	Cases	Weighted	Percentage (Weighted)
1	Norske myndigheter	769	761.8	74.4%
2	Felleskap med EU	147	140.9	13.8%
3	Vet ikke	106	121.1	11.8%
0		9	7.2	
<i>Warning: these figures indicate the number of cases found in the data file. They cannot be interpreted as summary statistics of the population of interest.</i>				
<b># v117: Spm30l Beslutninger: Industripolitikk</b>				
<b>Information</b>	[Type= discrete] [Format=numeric] [Range= 1-3] [Missing=*/0]			
<b>Statistics [NW/ W]</b>	[Valid=1025 / 1026.121 ] [Invalid=6 / 4.879 ]			
<b>Literat question</b>	<p>Hvis du forutsetter at Norge blir medlem av EU en gang i fremtiden - så er det ganske sikkert noen som mener at visse politiske områder bør avgjøres av norske myndigheter, mens andre politiske områder bør besluttes i fellesskap innen EU-organisasjonen. Hvilke av følgende politiske områder mener du i tilfelle bør avgjøres av myndighetene her i landet og hvilke bør avgjøres i fellesskap innen EU?</p> <p>... L. Industri-politikk</p>			
<b>Interviewer's instructions</b>	Til alle Les opp og marker ett svar for hvert område			
Value	Label	Cases	Weighted	Percentage (Weighted)
1	Norske myndigheter	616	618.9	60.3%
2	Felleskap med EU	309	297.9	29.0%
3	Vet ikke	100	109.3	10.6%
0		6	4.9	
<i>Warning: these figures indicate the number of cases found in the data file. They cannot be interpreted as summary statistics of the population of interest.</i>				
<b># v118: Spm30m Beslutninger: Kulturpolitikk</b>				
<b>Information</b>	[Type= discrete] [Format=numeric] [Range= 1-3] [Missing=*/0]			
<b>Statistics [NW/ W]</b>	[Valid=1024 / 1025.759 ] [Invalid=7 / 5.241 ]			
<b>Literat question</b>	<p>Hvis du forutsetter at Norge blir medlem av EU en gang i fremtiden - så er det ganske sikkert noen som mener at visse politiske områder bør avgjøres av norske myndigheter, mens andre politiske områder bør besluttes i fellesskap innen EU-organisasjonen. Hvilke av følgende politiske områder mener du i tilfelle bør avgjøres av myndighetene her i landet og hvilke bør avgjøres i fellesskap innen EU?</p> <p>... M. Kultur-politikk</p>			
<b>Interviewer's instructions</b>	Til alle Les opp og marker ett svar for hvert område			



**# v118: Spm30m Beslutninger: Kulturpolitikk**

Value	Label	Cases	Weighted	Percentage (Weighted)
1	Norske myndigheter	678	696.5	67.9%
2	Felleskap med EU	274	256.4	25.0%
3	Vet ikke	72	72.9	7.1%
0		7	5.2	

Warning: these figures indicate the number of cases found in the data file. They cannot be interpreted as summary statistics of the population of interest.

**# v119: Spm30n Beslutninger: Innvandringspolitikk**

<b>Information</b>	[Type= discrete] [Format=numeric] [Range= 1-3] [Missing=*/0]
<b>Statistics [NW/ W]</b>	[Valid=1028 / 1028.775 ] [Invalid=3 / 2.224 ]
<b>Literal question</b>	Hvis du forutsetter at Norge blir medlem av EU en gang i fremtiden - så er det ganske sikkert noen som mener at visse politiske områder bør avgjøres av norske myndigheter, mens andre politiske områder bør besluttes i fellesskap innen EU-organisasjonen. Hvilke av følgende politiske områder mener du i tilfelle bør avgjøres av myndighetene her i landet og hvilke bør avgjøres i fellesskap innen EU?  ... N. Innvandringspolitikk
<b>Interviewer's instructions</b>	Til alle Les opp og marker ett svar for hvert område

Value	Label	Cases	Weighted	Percentage (Weighted)
1	Norske myndigheter	640	658.8	64.0%
2	Felleskap med EU	331	316.3	30.7%
3	Vet ikke	57	53.7	5.2%
0		3	2.2	

Warning: these figures indicate the number of cases found in the data file. They cannot be interpreted as summary statistics of the population of interest.

**# v120: Spm30o Beslutninger: Regler for pol. asyl**

<b>Information</b>	[Type= discrete] [Format=numeric] [Range= 1-3] [Missing=*/0]
<b>Statistics [NW/ W]</b>	[Valid=1025 / 1025.883 ] [Invalid=6 / 5.116 ]
<b>Literal question</b>	Hvis du forutsetter at Norge blir medlem av EU en gang i fremtiden - så er det ganske sikkert noen som mener at visse politiske områder bør avgjøres av norske myndigheter, mens andre politiske områder bør besluttes i fellesskap innen EU-organisasjonen. Hvilke av følgende politiske områder mener du i tilfelle bør avgjøres av myndighetene her i landet og hvilke bør avgjøres i fellesskap innen EU?  ... O. Regler for politisk asyl
<b>Interviewer's instructions</b>	Til alle Les opp og marker ett svar for hvert område

Value	Label	Cases	Weighted	Percentage (Weighted)
1	Norske myndigheter	614	622.3	60.7%
2	Felleskap med EU	347	335.0	32.7%
3	Vet ikke	64	68.6	6.7%
0		6	5.1	

Warning: these figures indicate the number of cases found in the data file. They cannot be interpreted as summary statistics of the population of interest.

**# v121: Spm30p Beslutninger: Helse/sikkerh. i arb.**

<b>Information</b>	[Type= discrete] [Format=numeric] [Range= 1-3] [Missing=*/0]
<b>Statistics [NW/ W]</b>	[Valid=1026 / 1027.623 ] [Invalid=5 / 3.376 ]
<b>Literal question</b>	Hvis du forutsetter at Norge blir medlem av EU en gang i fremtiden - så er det ganske sikkert noen som mener at visse politiske områder bør avgjøres av norske myndigheter, mens andre politiske områder bør besluttes i fellesskap innen EU-organisasjonen. Hvilke av følgende politiske områder mener du i tilfelle bør avgjøres av myndighetene her i landet og hvilke bør avgjøres i fellesskap innen EU?  ... P. Helse og sikkerhet for arbeidstakere

**# v121: Spm30p Beslutninger: Helse/sikkerh. i arb.**

**Interviewer's instructions** Til alle  
Les opp og marker ett svar for hvert område

Value	Label	Cases	Weighted	Percentage (Weighted)
1	Norske myndigheter	774	782.9	76.2%
2	Felleskap med EU	209	196.9	19.2%
3	Vet ikke	43	47.8	4.7%
0		5	3.4	

*Warning: these figures indicate the number of cases found in the data file. They cannot be interpreted as summary statistics of the population of interest.*

**# v122: Spm30q Beslutninger: Kamp mot arbeidsledighet**

**Information** [Type= discrete] [Format=numeric] [Range= 1-3] [Missing=\*/0]

**Statistics [NW/ W]** [Valid=1026 / 1026.916 ] [Invalid=5 / 4.083 ]

**Literal question** Hvis du forutsetter at Norge blir medlem av EU en gang i fremtiden - så er det ganske sikkert noen som mener at visse politiske områder bør avgjøres av norske myndigheter, mens andre politiske områder bør besluttes i fellesskap innen EU-organisasjonen. Hvilke av følgende politiske områder mener du i tilfelle bør avgjøres av myndighetene her i landet og hvilke bør avgjøres i fellesskap innen EU?

... Q. Tiltak mot arbeidsløshet

**Interviewer's instructions** Til alle  
Les opp og marker ett svar for hvert område

Value	Label	Cases	Weighted	Percentage (Weighted)
1	Norske myndigheter	628	647.1	63.0%
2	Felleskap med EU	351	334.8	32.6%
3	Vet ikke	47	45.0	4.4%
0		5	4.1	

*Warning: these figures indicate the number of cases found in the data file. They cannot be interpreted as summary statistics of the population of interest.*

**# v123: Spm30r Beslutninger: Kamp mot narkotika**

**Information** [Type= discrete] [Format=numeric] [Range= 1-3] [Missing=\*/0]

**Statistics [NW/ W]** [Valid=1021 / 1022.596 ] [Invalid=10 / 8.404 ]

**Literal question** Hvis du forutsetter at Norge blir medlem av EU en gang i fremtiden - så er det ganske sikkert noen som mener at visse politiske områder bør avgjøres av norske myndigheter, mens andre politiske områder bør besluttes i fellesskap innen EU-organisasjonen. Hvilke av følgende politiske områder mener du i tilfelle bør avgjøres av myndighetene her i landet og hvilke bør avgjøres i fellesskap innen EU?

... R. Kampen mot narkotika

**Interviewer's instructions** Til alle  
Les opp og marker ett svar for hvert område

Value	Label	Cases	Weighted	Percentage (Weighted)
1	Norske myndigheter	285	292.8	28.6%
2	Felleskap med EU	692	686.7	67.2%
3	Vet ikke	44	43.1	4.2%
0		10	8.4	

*Warning: these figures indicate the number of cases found in the data file. They cannot be interpreted as summary statistics of the population of interest.*

**# v124: Spm31 Trenger å vite mer om EU**

**Information** [Type= discrete] [Format=numeric] [Range= 1-4] [Missing=\*/0]

**Statistics [NW/ W]** [Valid=1025 / 1026.866 ] [Invalid=6 / 4.133 ]

**Literal question** Hvilket av utsagnene på dette kortet er nærmest din egen mening?

**Post-question** 1 - Jeg trenger virkelig vite mye mer om den Europeiske Union

<b># v124: Spm31 Trenger å vite mer om EU</b>				
		2 - Jeg ville gjerne ha noe mer informasjon om den Europeiske Union		
		3 - For min del er jeg fornøyd med det jeg allerede vet om den Europeiske Union		
<b>Interviewer's instructions</b>		Vis kort - Les evt opp - Bare ett svar		
<b>Value</b>	<b>Label</b>	<b>Cases</b>	<b>Weighted</b>	<b>Percentage (Weighted)</b>
1	Vite mye mer	175	187.3	18.2%
2	Vite noe mer	451	448.9	43.7%
3	Vet nok	346	337.7	32.9%
4	Vet ikke	53	53.0	5.2%
0		6	4.1	
<i>Warning: these figures indicate the number of cases found in the data file. They cannot be interpreted as summary statistics of the population of interest.</i>				
<b># v125: Spm32 For eller mot EU-parlamentarisme</b>				
<b>Information</b>		[Type= discrete] [Format=numeric] [Range= 1-3] [Missing=*/0]		
<b>Statistics [NW/ W]</b>		[Valid=1027 / 1028.463 ] [Invalid=4 / 2.536 ]		
<b>Literal question</b>		Er du for eller imot videreutviklingen av den Europeiske Union, med en Europa-regjering som står ansvarlig overfor et Europa-parlament? Er du...		
<b>Interviewer's instructions</b>		Les opp		
<b>Value</b>	<b>Label</b>	<b>Cases</b>	<b>Weighted</b>	<b>Percentage (Weighted)</b>
1	For	325	316.5	30.8%
2	Mot	435	443.9	43.2%
3	Vet ikke	267	268.1	26.1%
0		4	2.5	
<i>Warning: these figures indicate the number of cases found in the data file. They cannot be interpreted as summary statistics of the population of interest.</i>				
<b># v126: SpmA33a Hørt/lest om: EU-kommisjonen</b>				
<b>Information</b>		[Type= discrete] [Format=numeric] [Range= 1-3] [Missing=*/0]		
<b>Statistics [NW/ W]</b>		[Valid=1020 / 1020.092 ] [Invalid=11 / 10.908 ]		
<b>Definition</b>		Split ballot A-spørsmål.		
<b>Literal question</b>		Har du i løpet av de siste 3 måneder hørt eller lest om... ... A. EU-kommisjonen i Bryssel; d.v.s. kommisjonen for den Europeiske Union		
<b>Value</b>	<b>Label</b>	<b>Cases</b>	<b>Weighted</b>	<b>Percentage (Weighted)</b>
1	Ja	772	767.3	75.2%
2	Nei	201	207.6	20.3%
3	Vet ikke	47	45.2	4.4%
0		11	10.9	
<i>Warning: these figures indicate the number of cases found in the data file. They cannot be interpreted as summary statistics of the population of interest.</i>				
<b># v127: SpmA33b Hørt/lest om: EU's ministerråd</b>				
<b>Information</b>		[Type= discrete] [Format=numeric] [Range= 1-3] [Missing=*/0]		
<b>Statistics [NW/ W]</b>		[Valid=1028 / 1027.238 ] [Invalid=3 / 3.762 ]		
<b>Definition</b>		Split ballot A-spørsmål.		
<b>Literal question</b>		Har du i løpet av de siste 3 måneder hørt eller lest om... ... B. EU's Ministerråd, hvor regjeringsmedlemmer fra EU-landene tar beslutninger i fellesskap		
<b>Value</b>	<b>Label</b>	<b>Cases</b>	<b>Weighted</b>	<b>Percentage (Weighted)</b>
1	Ja	727	729.0	71.0%

**# v127: SpmA33b Hørt/lest om: EU's ministerråd**

Value	Label	Cases	Weighted	Percentage (Weighted)
2	Nei	225	221.0	21.5%
3	Vet ikke	76	77.3	7.5%
0		3	3.8	

Warning: these figures indicate the number of cases found in the data file. They cannot be interpreted as summary statistics of the population of interest.

**# v128: SpmA33c Hørt/lest om: Europaparlamentet**

<b>Information</b>	[Type= discrete] [Format=numeric] [Range= 1-3] [Missing=*/0]
<b>Statistics [NW/ W]</b>	[Valid=1028 / 1027.075 ] [Invalid=3 / 3.924 ]
<b>Definition</b>	Split ballot A-spørsmål.
<b>Literal question</b>	Har du i løpet av de siste 3 måneder hørt eller lest om... ... C. Europa-parlamentet; d.v.s. Parlamentet for den Europeiske Union

Value	Label	Cases	Weighted	Percentage (Weighted)
1	Ja	709	703.7	68.5%
2	Nei	228	233.5	22.7%
3	Vet ikke	91	89.9	8.7%
0		3	3.9	

Warning: these figures indicate the number of cases found in the data file. They cannot be interpreted as summary statistics of the population of interest.

**# v129: SpmA33d Hørt/lest om: EU-domstolen**

<b>Information</b>	[Type= discrete] [Format=numeric] [Range= 1-3] [Missing=*/0]
<b>Statistics [NW/ W]</b>	[Valid=1028 / 1027.261 ] [Invalid=3 / 3.738 ]
<b>Definition</b>	Split ballot A-spørsmål.
<b>Literal question</b>	Har du i løpet av de siste 3 måneder hørt eller lest om... ... D. EU-domstolen i Luxembourg; d.v.s. den høyeste rettsinstans i det Europeiske Union

Value	Label	Cases	Weighted	Percentage (Weighted)
1	Ja	609	606.1	59.0%
2	Nei	327	325.4	31.7%
3	Vet ikke	92	95.7	9.3%
0		3	3.7	

Warning: these figures indicate the number of cases found in the data file. They cannot be interpreted as summary statistics of the population of interest.

**# v130: SpmA33e Hørt/lest om: Det indre marked**

<b>Information</b>	[Type= discrete] [Format=numeric] [Range= 1-3] [Missing=*/0]
<b>Statistics [NW/ W]</b>	[Valid=1028 / 1026.963 ] [Invalid=3 / 4.037 ]
<b>Definition</b>	Split ballot A-spørsmål.
<b>Literal question</b>	Har du i løpet av de siste 3 måneder hørt eller lest om... ... E. Det indre Marked i Europa, som gjelder fra januar 1993

Value	Label	Cases	Weighted	Percentage (Weighted)
1	Ja	714	708.9	69.0%
2	Nei	233	237.7	23.1%
3	Vet ikke	81	80.3	7.8%
0		3	4.0	

Warning: these figures indicate the number of cases found in the data file. They cannot be interpreted as summary statistics of the population of interest.

<b># v131: SpmA33f Hørt/lest om: Maastricht-traktaten</b>				
<b>Information</b>	[Type= discrete] [Format=numeric] [Range= 1-3] [Missing=*0]			
<b>Statistics [NW/ W]</b>	[Valid=1026 / 1024.262 ] [Invalid=5 / 6.737 ]			
<b>Definition</b>	Split ballot A-spørsmål.			
<b>Literal question</b>	Har du i løpet av de siste 3 måneder hørt eller lest om...  ... F. Maastricht-traktaten om en Europeisk Valuta-Union og Europeisk politisk union			
<b>Value</b>	<b>Label</b>	<b>Cases</b>	<b>Weighted</b>	<b>Percentage (Weighted)</b>
1	Ja	797	793.9	77.5%
2	Nei	161	161.3	15.7%
3	Vet ikke	68	69.1	6.7%
0		5	6.7	
<i>Warning: these figures indicate the number of cases found in the data file. They cannot be interpreted as summary statistics of the population of interest.</i>				
<b># v132: Spm34 Indre marked - håpefull?</b>				
<b>Information</b>	[Type= discrete] [Format=numeric] [Range= 1-5] [Missing=*0]			
<b>Statistics [NW/ W]</b>	[Valid=1028 / 1028.898 ] [Invalid=3 / 2.102 ]			
<b>Literal question</b>	For deg personlig, - vil du si at EU's indre marked som ble iverksatt i begynnelsen av 1993 får deg til å føle deg meget håpefull, noe håpefull, noe redd eller meget redd?			
<b>Value</b>	<b>Label</b>	<b>Cases</b>	<b>Weighted</b>	<b>Percentage (Weighted)</b>
1	Meget håpefull	88	85.0	8.3%
2	Noe håpefull	395	386.7	37.6%
3	Noe redd	214	224.2	21.8%
4	Meget redd	37	37.4	3.6%
5	Vet ikke	294	295.6	28.7%
0		3	2.1	
<i>Warning: these figures indicate the number of cases found in the data file. They cannot be interpreted as summary statistics of the population of interest.</i>				
<b># v133: Spm35a Håpefull: Arbeid i EU-land</b>				
<b>Information</b>	[Type= discrete] [Format=numeric] [Range= 0-1] [Missing=*]			
<b>Statistics [NW/ W]</b>	[Valid=483 / 471.637 ] [Invalid=548 / 559.363 ]			
<b>Literal question</b>	Du sa at du var håpefull med hensyn til EU's indre marked. Hvilke av utsagnene på kortet vil du si er de viktigste grunnene til dine forhåpninger for Det indre marked?  ... A. Muligheten til å ta arbeid hvor som helst innen Fellesmarkedet/EU-landene			
<b>Interviewer's instructions</b>	HVIS "MEGET" ELLER "NOE" HÅPEFULL PÅ SPM. 34 (SVAR 1. 2) VIS KORT			
<b>Value</b>	<b>Label</b>	<b>Cases</b>	<b>Weighted</b>	<b>Percentage (Weighted)</b>
0	Ikke svart	375	363.7	77.1%
1	Svart	108	107.9	22.9%
Systemmiss		548	559.4	
<i>Warning: these figures indicate the number of cases found in the data file. They cannot be interpreted as summary statistics of the population of interest.</i>				
<b># v134: Spm35b Håpefull: Lavere priser/levestandarder</b>				
<b>Information</b>	[Type= discrete] [Format=numeric] [Range= 0-1] [Missing=*]			
<b>Statistics [NW/ W]</b>	[Valid=483 / 471.637 ] [Invalid=548 / 559.363 ]			
<b>Literal question</b>	Du sa at du var håpefull med hensyn til EU's indre marked. Hvilke av utsagnene på kortet vil du si er de viktigste grunnene til dine forhåpninger for Det indre marked?  ... B. Lavere priser og levestandarder			
<b>Interviewer's instructions</b>	HVIS "MEGET" ELLER "NOE" HÅPEFULL PÅ SPM. 34 (SVAR 1. 2) VIS KORT			

**# v134: Spm35b Håpefull: Lavere priser/levestandarder**

Value	Label	Cases	Weighted	Percentage (Weighted)
0	Ikke svart	298	294.3	62.4%
1	Svart	185	177.4	37.6%
Sysmiss		548	559.4	

Warning: these figures indicate the number of cases found in the data file. They cannot be interpreted as summary statistics of the population of interest.

**# v135: Spm35c Håpefull: Enklere handel/forretningsliv**

<b>Information</b>	[Type= discrete] [Format=numeric] [Range= 0-1] [Missing=*]
<b>Statistics [NW/ W]</b>	[Valid=483 / 471.637 ] [Invalid=548 / 559.363 ]
<b>Literal question</b>	Du sa at du var håpefull med hensyn til EU's indre marked. Hvilke av utsagnene på kortet vil du si er de viktigste grunnene til dine forhåpninger for Det indre marked?  ... C. Enklere handel og forretningsvirksomhet
<b>Interviewer's instructions</b>	HVIS "MEGET" ELLER "NOE" HÅPEFULL PÅ SPM. 34 (SVAR 1. 2) VIS KORT

Value	Label	Cases	Weighted	Percentage (Weighted)
0	Ikke svart	342	337.8	71.6%
1	Svart	141	133.8	28.4%
Sysmiss		548	559.4	

Warning: these figures indicate the number of cases found in the data file. They cannot be interpreted as summary statistics of the population of interest.

**# v136: Spm35d Håpefull: Rustet mot konkurranse USA/JP**

<b>Information</b>	[Type= discrete] [Format=numeric] [Range= 0-1] [Missing=*]
<b>Statistics [NW/ W]</b>	[Valid=483 / 471.637 ] [Invalid=548 / 559.363 ]
<b>Literal question</b>	Du sa at du var håpefull med hensyn til EU's indre marked. Hvilke av utsagnene på kortet vil du si er de viktigste grunnene til dine forhåpninger for Det indre marked?  ... D. Står bedre rustet mot konkurranse fra USA og Japan
<b>Interviewer's instructions</b>	HVIS "MEGET" ELLER "NOE" HÅPEFULL PÅ SPM. 34 (SVAR 1. 2) VIS KORT

Value	Label	Cases	Weighted	Percentage (Weighted)
0	Ikke svart	417	411.0	87.1%
1	Svart	66	60.6	12.9%
Sysmiss		548	559.4	

Warning: these figures indicate the number of cases found in the data file. They cannot be interpreted as summary statistics of the population of interest.

**# v137: Spm35e Håpefull: Muligheter for næringslivet**

<b>Information</b>	[Type= discrete] [Format=numeric] [Range= 0-1] [Missing=*]
<b>Statistics [NW/ W]</b>	[Valid=483 / 471.637 ] [Invalid=548 / 559.363 ]
<b>Literal question</b>	Du sa at du var håpefull med hensyn til EU's indre marked. Hvilke av utsagnene på kortet vil du si er de viktigste grunnene til dine forhåpninger for Det indre marked?  ... E. Større muligheter for næringslivet
<b>Interviewer's instructions</b>	HVIS "MEGET" ELLER "NOE" HÅPEFULL PÅ SPM. 34 (SVAR 1. 2) VIS KORT

Value	Label	Cases	Weighted	Percentage (Weighted)
0	Ikke svart	267	256.5	54.4%
1	Svart	216	215.1	45.6%
Sysmiss		548	559.4	

Warning: these figures indicate the number of cases found in the data file. They cannot be interpreted as summary statistics of the population of interest.

**# v138: Spm35f Håpefull: Mindre arbeidsledighet**







<b>Information</b>	[Type= discrete] [Format=numeric] [Range= 0-1] [Missing=*]
--------------------	--

<b># v138: Spm35f Håpefull: Mindre arbeidsledighet</b>				
<b>Statistics [NW/ W]</b>		[Valid=483 / 471.637 ] [Invalid=548 / 559.363 ]		
<b>Literal question</b>		Du sa at du var håpefull med hensyn til EU's indre marked. Hvilke av utsagnene på kortet vil du si er de viktigste grunnene til dine forhåpninger for Det indre marked?  ... F. Flere arbeidsplasser og mindre arbeidsledighet		
<b>Interviewer's instructions</b>		HVIS "MEGET" ELLER "NOE" HÅPEFULL PÅ SPM. 34 (SVAR 1. 2) VIS KORT		
Value	Label	Cases	Weighted	Percentage (Weighted)
0	Ikke svart	349	336.4	71.3%
1	Svart	134	135.3	28.7%
Sysmiss		548	559.4	
<i>Warning: these figures indicate the number of cases found in the data file. They cannot be interpreted as summary statistics of the population of interest.</i>				
<b># v139: Spm35g Håpefull: Like pris- og avgiftsnivå i EU</b>				
<b>Information</b>		[Type= discrete] [Format=numeric] [Range= 0-1] [Missing=*]		
<b>Statistics [NW/ W]</b>		[Valid=483 / 471.637 ] [Invalid=548 / 559.363 ]		
<b>Literal question</b>		Du sa at du var håpefull med hensyn til EU's indre marked. Hvilke av utsagnene på kortet vil du si er de viktigste grunnene til dine forhåpninger for Det indre marked?  ... G. Det samme pris- og avgiftsnivå i alle medlemsland		
<b>Interviewer's instructions</b>		HVIS "MEGET" ELLER "NOE" HÅPEFULL PÅ SPM. 34 (SVAR 1. 2) VIS KORT		
Value	Label	Cases	Weighted	Percentage (Weighted)
0	Ikke svart	408	400.3	84.9%
1	Svart	75	71.4	15.1%
Sysmiss		548	559.4	
<i>Warning: these figures indicate the number of cases found in the data file. They cannot be interpreted as summary statistics of the population of interest.</i>				
<b># v140: Spm35h Håpefull: Problem løses best i fellessk.</b>				
<b>Information</b>		[Type= discrete] [Format=numeric] [Range= 0-1] [Missing=*]		
<b>Statistics [NW/ W]</b>		[Valid=483 / 471.637 ] [Invalid=548 / 559.363 ]		
<b>Literal question</b>		Du sa at du var håpefull med hensyn til EU's indre marked. Hvilke av utsagnene på kortet vil du si er de viktigste grunnene til dine forhåpninger for Det indre marked?  ... H. Store problemer løses bedre i fellesskap		
<b>Interviewer's instructions</b>		HVIS "MEGET" ELLER "NOE" HÅPEFULL PÅ SPM. 34 (SVAR 1. 2) VIS KORT		
Value	Label	Cases	Weighted	Percentage (Weighted)
0	Ikke svart	321	317.4	67.3%
1	Svart	162	154.2	32.7%
Sysmiss		548	559.4	
<i>Warning: these figures indicate the number of cases found in the data file. They cannot be interpreted as summary statistics of the population of interest.</i>				
<b># v141: Spm35i Håpefull: Fornye og forbedre økonomien</b>				
<b>Information</b>		[Type= discrete] [Format=numeric] [Range= 0-1] [Missing=*]		
<b>Statistics [NW/ W]</b>		[Valid=483 / 471.637 ] [Invalid=548 / 559.363 ]		
<b>Literal question</b>		Du sa at du var håpefull med hensyn til EU's indre marked. Hvilke av utsagnene på kortet vil du si er de viktigste grunnene til dine forhåpninger for Det indre marked?  ... I. Fornye og forbedre økonomien		
<b>Interviewer's instructions</b>		HVIS "MEGET" ELLER "NOE" HÅPEFULL PÅ SPM. 34 (SVAR 1. 2) VIS KORT		

<b># v141: Spm35i Håpefull: Fornye og forbedre økonomien</b>				
Value	Label	Cases	Weighted	Percentage (Weighted)
0	Ikke svart	450	443.5	94.0%
1	Svart	33	28.2	6.0%
Sysmiss		548	559.4	
<i>Warning: these figures indicate the number of cases found in the data file. They cannot be interpreted as summary statistics of the population of interest.</i>				
<b># v142: Spm35j Håpefull: Mindre sosial ulikhet</b>				
<b>Information</b>	[Type= discrete] [Format=numeric] [Range= 0-1] [Missing=*]			
<b>Statistics [NW/ W]</b>	[Valid=483 / 471.637 ] [Invalid=548 / 559.363 ]			
<b>Literal question</b>	Du sa at du var håpefull med hensyn til EU's indre marked. Hvilke av utsagnene på kortet vil du si er de viktigste grunnene til dine forhåpninger for Det indre marked?  ... J. Mindre sosial ulikhet			
<b>Interviewer's instructions</b>	HVIS "MEGET" ELLER "NOE" HÅPEFULL PÅ SPM. 34 (SVAR 1. 2) VIS KORT			
Value	Label	Cases	Weighted	Percentage (Weighted)
0	Ikke svart	431	421.5	89.4%
1	Svart	52	50.1	10.6%
Sysmiss		548	559.4	
<i>Warning: these figures indicate the number of cases found in the data file. They cannot be interpreted as summary statistics of the population of interest.</i>				
<b># v143: Spm35k Håpefull: Større varespekter</b>				
<b>Information</b>	[Type= discrete] [Format=numeric] [Range= 0-1] [Missing=*]			
<b>Statistics [NW/ W]</b>	[Valid=483 / 471.637 ] [Invalid=548 / 559.363 ]			
<b>Literal question</b>	Du sa at du var håpefull med hensyn til EU's indre marked. Hvilke av utsagnene på kortet vil du si er de viktigste grunnene til dine forhåpninger for Det indre marked?  ... K. Et større utvalg av varer og produkter			
<b>Interviewer's instructions</b>	HVIS "MEGET" ELLER "NOE" HÅPEFULL PÅ SPM. 34 (SVAR 1. 2) VIS KORT			
Value	Label	Cases	Weighted	Percentage (Weighted)
0	Ikke svart	434	422.8	89.7%
1	Svart	49	48.8	10.3%
Sysmiss		548	559.4	
<i>Warning: these figures indicate the number of cases found in the data file. They cannot be interpreted as summary statistics of the population of interest.</i>				
<b># v144: Spm35l Håpefull: Annet</b>				
<b>Information</b>	[Type= discrete] [Format=numeric] [Range= 0-1] [Missing=*]			
<b>Statistics [NW/ W]</b>	[Valid=483 / 471.637 ] [Invalid=548 / 559.363 ]			
<b>Literal question</b>	Du sa at du var håpefull med hensyn til EU's indre marked. Hvilke av utsagnene på kortet vil du si er de viktigste grunnene til dine forhåpninger for Det indre marked?  ... L. Annet			
<b>Interviewer's instructions</b>	HVIS "MEGET" ELLER "NOE" HÅPEFULL PÅ SPM. 34 (SVAR 1. 2) VIS KORT			
Value	Label	Cases	Weighted	Percentage (Weighted)
0	Ikke svart	473	460.9	97.7%
1	Svart	10	10.7	2.3%
Sysmiss		548	559.4	
<i>Warning: these figures indicate the number of cases found in the data file. They cannot be interpreted as summary statistics of the population of interest.</i>				
<b># v145: Spm35m Håpefull: Vet ikke</b>				
<b>Information</b>	[Type= discrete] [Format=numeric] [Range= 0-1] [Missing=*]			



<b># v145: Spm35m Håpefull: Vet ikke</b>				
<b>Statistics [NW/ W]</b>	[Valid=483 / 471.637 ] [Invalid=548 / 559.363 ]			
<b>Literal question</b>	Du sa at du var håpefull med hensyn til EU's indre marked. Hvilke av utsagnene på kortet vil du si er de viktigste grunnene til dine forhåpninger for Det indre marked?  ... M. Vet ikke			
<b>Interviewer's instructions</b>	HVIS "MEGET" ELLER "NOE" HÅPEFULL PÅ SPM. 34 (SVAR 1. 2) VIS KORT			
<b>Value</b>	<b>Label</b>	<b>Cases</b>	<b>Weighted</b>	<b>Percentage (Weighted)</b>
0	Ikke svart	473	461.6	97.9%
1	Svart	10	10.1	2.1%
Sysmiss		548	559.4	
<i>Warning: these figures indicate the number of cases found in the data file. They cannot be interpreted as summary statistics of the population of interest.</i>				
<b># v146: Spm36a Ikke håp: Tap av nasjonal identitet</b>				
<b>Information</b>	[Type= discrete] [Format=numeric] [Range= 0-1] [Missing=*]			
<b>Statistics [NW/ W]</b>	[Valid=251 / 261.619 ] [Invalid=780 / 769.381 ]			
<b>Literal question</b>	Du sa at du var redd for gjennomføringen av EU's indre marked. Hvilke av utsagnene på kortet vil du si er de viktigste grunnene til at du er redd for gjennomføringen av EU's indre marked?  ... A. Tapet av vår nasjonale identitet			
<b>Interviewer's instructions</b>	HVIS MEGET ELLER NOE REDD, Svar 3 eller 4 på Spm34 VIS KORT			
<b>Value</b>	<b>Label</b>	<b>Cases</b>	<b>Weighted</b>	<b>Percentage (Weighted)</b>
0	Ikke svart	206	214.2	81.9%
1	Svart	45	47.4	18.1%
Sysmiss		780	769.4	
<i>Warning: these figures indicate the number of cases found in the data file. They cannot be interpreted as summary statistics of the population of interest.</i>				
<b># v147: Spm36b Ikke håp: Usikker fremtid</b>				
<b>Information</b>	[Type= discrete] [Format=numeric] [Range= 0-1] [Missing=*]			
<b>Statistics [NW/ W]</b>	[Valid=251 / 261.619 ] [Invalid=780 / 769.381 ]			
<b>Literal question</b>	Du sa at du var redd for gjennomføringen av EU's indre marked. Hvilke av utsagnene på kortet vil du si er de viktigste grunnene til at du er redd for gjennomføringen av EU's indre marked?  ... B. En usikker fremtid			
<b>Interviewer's instructions</b>	HVIS MEGET ELLER NOE REDD, Svar 3 eller 4 på Spm34 VIS KORT			
<b>Value</b>	<b>Label</b>	<b>Cases</b>	<b>Weighted</b>	<b>Percentage (Weighted)</b>
0	Ikke svart	195	206.8	79.1%
1	Svart	56	54.8	20.9%
Sysmiss		780	769.4	
<i>Warning: these figures indicate the number of cases found in the data file. They cannot be interpreted as summary statistics of the population of interest.</i>				
<b># v148: Spm36c Ikke håp: Vårt land får ikke noe å si</b>				
<b>Information</b>	[Type= discrete] [Format=numeric] [Range= 0-1] [Missing=*]			
<b>Statistics [NW/ W]</b>	[Valid=251 / 261.619 ] [Invalid=780 / 769.381 ]			
<b>Literal question</b>	Du sa at du var redd for gjennomføringen av EU's indre marked. Hvilke av utsagnene på kortet vil du si er de viktigste grunnene til at du er redd for gjennomføringen av EU's indre marked?  ... C. Vårt land vil ikke ha noe å si lenger			
<b>Interviewer's instructions</b>	HVIS MEGET ELLER NOE REDD, Svar 3 eller 4 på Spm34 VIS KORT			

<b># v148: Spm36c Ikke håp: Vårt land får ikke noe å si</b>				
Value	Label	Cases	Weighted	Percentage (Weighted)
0	Ikke svart	192	196.6	 75.1%
1	Svart	59	65.0	 24.9%
Sysmiss		780	769.4	
<i>Warning: these figures indicate the number of cases found in the data file. They cannot be interpreted as summary statistics of the population of interest.</i>				
<b># v149: Spm36d Ikke håp: For mye konkurranse</b>				
<b>Information</b>	[Type= discrete] [Format=numeric] [Range= 0-1] [Missing=*]			
<b>Statistics [NW/ W]</b>	[Valid=251 / 261.619 ] [Invalid=780 / 769.381 ]			
<b>Literal question</b>	Du sa at du var redd for gjennomføringen av EU's indre marked. Hvilke av utsagnene på kortet vil du si er de viktigste grunnene til at du er redd for gjennomføringen av EU's indre marked?  ... D. For mye konkurranse			
<b>Interviewer's instructions</b>	HVIS MEGET ELLER NOE REDD, Svar 3 eller 4 på Spm34 VIS KORT			
Value	Label	Cases	Weighted	Percentage (Weighted)
0	Ikke svart	229	242.0	 92.5%
1	Svart	22	19.7	 7.5%
Sysmiss		780	769.4	
<i>Warning: these figures indicate the number of cases found in the data file. They cannot be interpreted as summary statistics of the population of interest.</i>				
<b># v150: Spm36e Ikke håp: Arbeidsledighet</b>				
<b>Information</b>	[Type= discrete] [Format=numeric] [Range= 0-1] [Missing=*]			
<b>Statistics [NW/ W]</b>	[Valid=251 / 261.619 ] [Invalid=780 / 769.381 ]			
<b>Literal question</b>	Du sa at du var redd for gjennomføringen av EU's indre marked. Hvilke av utsagnene på kortet vil du si er de viktigste grunnene til at du er redd for gjennomføringen av EU's indre marked?  ... E. Mer arbeidsledighet og færre jobber			
<b>Interviewer's instructions</b>	HVIS MEGET ELLER NOE REDD, Svar 3 eller 4 på Spm34 VIS KORT			
Value	Label	Cases	Weighted	Percentage (Weighted)
0	Ikke svart	208	220.0	 84.1%
1	Svart	43	41.6	 15.9%
Sysmiss		780	769.4	
<i>Warning: these figures indicate the number of cases found in the data file. They cannot be interpreted as summary statistics of the population of interest.</i>				

<b># v151: Spm36f Ikke håp: For mye innvandring</b>				
<b>Information</b>	[Type= discrete] [Format=numeric] [Range= 0-1] [Missing=*]			
<b>Statistics [NW/ W]</b>	[Valid=251 / 261.619 ] [Invalid=780 / 769.381 ]			
<b>Literat question</b>	Du sa at du var redd for gjennomføringen av EU's indre marked. Hvilke av utsagnene på kortet vil du si er de viktigste grunnene til at du er redd for gjennomføringen av EU's indre marked?  ... F. For mye innvandring til Norge			
<b>Interviewer's instructions</b>	HVIS MEGET ELLER NOE REDD, Svar 3 eller 4 på Spm34 VIS KORT			
<b>Value</b>	<b>Label</b>	<b>Cases</b>	<b>Weighted</b>	<b>Percentage (Weighted)</b>
0	Ikke svart	223	232.1	88.7%
1	Svart	28	29.5	11.3%
Sysmiss		780	769.4	
<i>Warning: these figures indicate the number of cases found in the data file. They cannot be interpreted as summary statistics of the population of interest.</i>				
<b># v152: Spm36g Ikke håp: Høyere priser/levestandarder</b>				
<b>Information</b>	[Type= discrete] [Format=numeric] [Range= 0-1] [Missing=*]			
<b>Statistics [NW/ W]</b>	[Valid=251 / 261.619 ] [Invalid=780 / 769.381 ]			
<b>Literat question</b>	Du sa at du var redd for gjennomføringen av EU's indre marked. Hvilke av utsagnene på kortet vil du si er de viktigste grunnene til at du er redd for gjennomføringen av EU's indre marked?  ... G. Høyere priser og levestandarder			
<b>Interviewer's instructions</b>	HVIS MEGET ELLER NOE REDD, Svar 3 eller 4 på Spm34 VIS KORT			
<b>Value</b>	<b>Label</b>	<b>Cases</b>	<b>Weighted</b>	<b>Percentage (Weighted)</b>
0	Ikke svart	239	250.5	95.7%
1	Svart	12	11.1	4.3%
Sysmiss		780	769.4	
<i>Warning: these figures indicate the number of cases found in the data file. They cannot be interpreted as summary statistics of the population of interest.</i>				
<b># v153: Spm36h Ikke håp: Ikke rede til det enda</b>				
<b>Information</b>	[Type= discrete] [Format=numeric] [Range= 0-1] [Missing=*]			
<b>Statistics [NW/ W]</b>	[Valid=251 / 261.619 ] [Invalid=780 / 769.381 ]			
<b>Literat question</b>	Du sa at du var redd for gjennomføringen av EU's indre marked. Hvilke av utsagnene på kortet vil du si er de viktigste grunnene til at du er redd for gjennomføringen av EU's indre marked?  ... H. Vi er ikke rede til det enda			
<b>Interviewer's instructions</b>	HVIS MEGET ELLER NOE REDD, Svar 3 eller 4 på Spm34 VIS KORT			
<b>Value</b>	<b>Label</b>	<b>Cases</b>	<b>Weighted</b>	<b>Percentage (Weighted)</b>
0	Ikke svart	236	247.0	94.4%
1	Svart	15	14.6	5.6%
Sysmiss		780	769.4	
<i>Warning: these figures indicate the number of cases found in the data file. They cannot be interpreted as summary statistics of the population of interest.</i>				
<b># v154: Spm36i Ikke håp: Ikke grensekontroller</b>				
<b>Information</b>	[Type= discrete] [Format=numeric] [Range= 0-1] [Missing=*]			
<b>Statistics [NW/ W]</b>	[Valid=251 / 261.619 ] [Invalid=780 / 769.381 ]			
<b>Literat question</b>	Du sa at du var redd for gjennomføringen av EU's indre marked. Hvilke av utsagnene på kortet vil du si er de viktigste grunnene til at du er redd for gjennomføringen av EU's indre marked?  ... I. Ikke lenger grensekontroller som kan stoppe kriminelle og narkotika			

<b># v154: Spm36i Ikke håp: Ikke grensekontroller</b>				
<b>Interviewer's instructions</b>		HVIS MEGET ELLER NOE REDD, Svar 3 eller 4 på Spm34 VIS KORT		
Value	Label	Cases	Weighted	Percentage (Weighted)
0	Ikke svart	209	216.0	82.6%
1	Svart	42	45.6	17.4%
Sysmiss		780	769.4	
<i>Warning: these figures indicate the number of cases found in the data file. They cannot be interpreted as summary statistics of the population of interest.</i>				
<b># v155: Spm36j Ikke håp: Må betale for andre</b>				
<b>Information</b>		[Type= discrete] [Format=numeric] [Range= 0-1] [Missing=*]		
<b>Statistics [NW/ W]</b>		[Valid=251 / 261.619 ] [Invalid=780 / 769.381 ]		
<b>Literal question</b>		Du sa at du var redd for gjennomføringen av EU's indre marked. Hvilke av utsagnene på kortet vil du si er de viktigste grunnene til at du er redd for gjennomføringen av EU's indre marked?  ... J. Vi i Norge vil måtte betale for andre		
<b>Interviewer's instructions</b>		HVIS MEGET ELLER NOE REDD, Svar 3 eller 4 på Spm34 VIS KORT		
Value	Label	Cases	Weighted	Percentage (Weighted)
0	Ikke svart	233	243.1	92.9%
1	Svart	18	18.5	7.1%
Sysmiss		780	769.4	
<i>Warning: these figures indicate the number of cases found in the data file. They cannot be interpreted as summary statistics of the population of interest.</i>				
<b># v156: Spm36k Ikke håp: For mange forandringer</b>				
<b>Information</b>		[Type= discrete] [Format=numeric] [Range= 0-1] [Missing=*]		
<b>Statistics [NW/ W]</b>		[Valid=251 / 261.619 ] [Invalid=780 / 769.381 ]		
<b>Literal question</b>		Du sa at du var redd for gjennomføringen av EU's indre marked. Hvilke av utsagnene på kortet vil du si er de viktigste grunnene til at du er redd for gjennomføringen av EU's indre marked?  ... K. For mange forandringer, for store omveltninger		
<b>Interviewer's instructions</b>		HVIS MEGET ELLER NOE REDD, Svar 3 eller 4 på Spm34 VIS KORT		
Value	Label	Cases	Weighted	Percentage (Weighted)
0	Ikke svart	233	242.2	92.6%
1	Svart	18	19.4	7.4%
Sysmiss		780	769.4	
<i>Warning: these figures indicate the number of cases found in the data file. They cannot be interpreted as summary statistics of the population of interest.</i>				
<b># v157: Spm36l Ikke håp: Annet</b>				
<b>Information</b>		[Type= discrete] [Format=numeric] [Range= 0-1] [Missing=*]		
<b>Statistics [NW/ W]</b>		[Valid=251 / 261.619 ] [Invalid=780 / 769.381 ]		
<b>Literal question</b>		Du sa at du var redd for gjennomføringen av EU's indre marked. Hvilke av utsagnene på kortet vil du si er de viktigste grunnene til at du er redd for gjennomføringen av EU's indre marked?  ... L. Annet		
<b>Interviewer's instructions</b>		HVIS MEGET ELLER NOE REDD, Svar 3 eller 4 på Spm34 VIS KORT		
Value	Label	Cases	Weighted	Percentage (Weighted)
0	Ikke svart	237	246.1	94.1%
1	Svart	14	15.5	5.9%

<b># v157: Spm36l Ikke håp: Annet</b>				
Value	Label	Cases	Weighted	Percentage (Weighted)
Sysmiss		780	769.4	
<i>Warning: these figures indicate the number of cases found in the data file. They cannot be interpreted as summary statistics of the population of interest.</i>				
<b># v158: Spm36m Ikke håp: Vet ikke</b>				
<b>Information</b>	[Type= discrete] [Format=numeric] [Range= 0-1] [Missing=*]			
<b>Statistics [NW/ W]</b>	[Valid=251 / 261.619 ] [Invalid=780 / 769.381 ]			
<b>Literal question</b>	Du sa at du var redd for gjennomføringen av EU's indre marked. Hvilke av utsagnene på kortet vil du si er de viktigste grunnene til at du er redd for gjennomføringen av EU's indre marked?  ... M. Vet ikke			
<b>Interviewer's instructions</b>	HVIS MEGET ELLER NOE REDD, Svar 3 eller 4 på Spm34 VIS KORT			
Value	Label	Cases	Weighted	Percentage (Weighted)
0	Ikke svart	191	198.0	75.7%
1	Svart	60	63.6	24.3%
Sysmiss		780	769.4	
<i>Warning: these figures indicate the number of cases found in the data file. They cannot be interpreted as summary statistics of the population of interest.</i>				
<b># v159: Spm38a Folkeavst.: Østerrike</b>				
<b>Information</b>	[Type= discrete] [Format=numeric] [Range= 0-1] [Missing=*]			
<b>Statistics [NW/ W]</b>	[Valid=1031 / 1031 ] [Invalid=0 / 0 ]			
<b>Literal question</b>	Noen land har avholdt folkeavstemning om å bli medlem av den Europeiske Union. Kan du fortelle meg hvilke land dette er?  ... A. Ja, Østerrike			
<b>Interviewer's instructions</b>	Ikke les opp alternativer			
Value	Label	Cases	Weighted	Percentage (Weighted)
0	Ikke svart	419	439.1	42.6%
1	Svart	612	591.9	57.4%
<i>Warning: these figures indicate the number of cases found in the data file. They cannot be interpreted as summary statistics of the population of interest.</i>				
<b># v160: Spm38b Folkeavst.: Finland</b>				
<b>Information</b>	[Type= discrete] [Format=numeric] [Range= 0-1] [Missing=*]			
<b>Statistics [NW/ W]</b>	[Valid=1031 / 1031 ] [Invalid=0 / 0 ]			
<b>Literal question</b>	Noen land har avholdt folkeavstemning om å bli medlem av den Europeiske Union. Kan du fortelle meg hvilke land dette er?  ... B. Ja, Finland			
<b>Interviewer's instructions</b>	Ikke les opp alternativer			
Value	Label	Cases	Weighted	Percentage (Weighted)
0	Ikke svart	68	70.4	6.8%
1	Svart	963	960.6	93.2%
<i>Warning: these figures indicate the number of cases found in the data file. They cannot be interpreted as summary statistics of the population of interest.</i>				
<b># v161: Spm38c Folkeavst.: Sverige</b>				
<b>Information</b>	[Type= discrete] [Format=numeric] [Range= 0-1] [Missing=*]			
<b>Statistics [NW/ W]</b>	[Valid=1031 / 1031 ] [Invalid=0 / 0 ]			
<b>Literal question</b>	Noen land har avholdt folkeavstemning om å bli medlem av den Europeiske Union. Kan du fortelle meg hvilke land dette er?  ... C. Ja, Sverige			
<b>Interviewer's instructions</b>	Ikke les opp alternativer			

**# v161: Spm38c Folkeavst.: Sverige**

Value	Label	Cases	Weighted	Percentage (Weighted)
0	Ikke svart	28	30.4	2.9%
1	Svart	1003	1000.6	97.1%

Warning: these figures indicate the number of cases found in the data file. They cannot be interpreted as summary statistics of the population of interest.

**# v162: Spm38d Folkeavst.: Norge**

<b>Information</b>	[Type= discrete] [Format=numeric] [Range= 0-1] [Missing=*]
<b>Statistics [NW/ W]</b>	[Valid=1031 / 1031 ] [Invalid=0 / 0 ]
<b>Literal question</b>	Noen land har avholdt folkeavstemning om a bli medlem av den Europeiske Union. Kan du fortelle meg hvilke land dette er? ... D. Ja, Norge
<b>Interviewer's instructions</b>	Ikke les opp alternativer

Value	Label	Cases	Weighted	Percentage (Weighted)
0	Ikke svart	89	88.7	8.6%
1	Svart	942	942.3	91.4%

Warning: these figures indicate the number of cases found in the data file. They cannot be interpreted as summary statistics of the population of interest.

**# v163: Spm38e Folkeavst.: Ett eller flere gale svar**

<b>Information</b>	[Type= discrete] [Format=numeric] [Range= 0-1] [Missing=*]
<b>Statistics [NW/ W]</b>	[Valid=1031 / 1031 ] [Invalid=0 / 0 ]
<b>Literal question</b>	Noen land har avholdt folkeavstemning om a bli medlem av den Europeiske Union. Kan du fortelle meg hvilke land dette er? ... E. Ja, ett eller flere gale svar
<b>Interviewer's instructions</b>	Ikke les opp alternativer

Value	Label	Cases	Weighted	Percentage (Weighted)
0	Ikke svart	899	889.6	86.3%
1	Svart	132	141.4	13.7%

Warning: these figures indicate the number of cases found in the data file. They cannot be interpreted as summary statistics of the population of interest.

**# v164: Spm38f Folkeavst.: Nei/vet ikke**

<b>Information</b>	[Type= discrete] [Format=numeric] [Range= 0-1] [Missing=*]
<b>Statistics [NW/ W]</b>	[Valid=1031 / 1031 ] [Invalid=0 / 0 ]
<b>Literal question</b>	Noen land har avholdt folkeavstemning om a bli medlem av den Europeiske Union. Kan du fortelle meg hvilke land dette er? ... F. Nei/Vet ikke
<b>Interviewer's instructions</b>	Ikke les opp alternativer

Value	Label	Cases	Weighted	Percentage (Weighted)
0	Ikke svart	1016	1014.8	98.4%
1	Svart	15	16.2	1.6%

Warning: these figures indicate the number of cases found in the data file. They cannot be interpreted as summary statistics of the population of interest.

**# v165: Spm39a Resultat, folkeavst.: Østerrike**

<b>Information</b>	[Type= discrete] [Format=numeric] [Range= 1-3] [Missing=* / 0]
<b>Statistics [NW/ W]</b>	[Valid=993 / 992.689 ] [Invalid=38 / 38.311 ]
<b>Literal question</b>	Folkeavstemning ble avholdt i fire land; i Østerrike, Finland, Sverige og Norge. Kan du for hvert av disse landene si meg, - om du kjenner til om det ble flertall for eller imot medlemskap i EU? ... A. Østerrike

**# v165: Spm39a Resultat, folkeavst.: Østerrike**

Value	Label	Cases	Weighted	Percentage (Weighted)
1	For	787	782.5	78.8%
2	Mot	38	36.1	3.6%
3	Vet ikke	168	174.1	17.5%
0		38	38.3	

Warning: these figures indicate the number of cases found in the data file. They cannot be interpreted as summary statistics of the population of interest.

**# v166: Spm39b Resultat, folkeavst.: Finland**

<b>Information</b>	[Type= discrete] [Format=numeric] [Range= 1-3] [Missing=* / 0]
<b>Statistics [NW/ W]</b>	[Valid=1027 / 1026.554 ] [Invalid=4 / 4.446 ]
<b>Literal question</b>	Folkeavstemning ble avholdt i fire land; i Østerrike, Finland, Sverige og Norge. Kan du for hvert av disse landene si meg, - om du kjenner til om det ble flertall for eller imot medlemskap i EU?  ... B. Finland

Value	Label	Cases	Weighted	Percentage (Weighted)
1	For	993	990.0	96.4%
2	Mot	7	7.3	0.7%
3	Vet ikke	27	29.3	2.9%
0		4	4.4	

Warning: these figures indicate the number of cases found in the data file. They cannot be interpreted as summary statistics of the population of interest.

**# v167: Spm39c Resultat, folkeavst.: Sverige**

<b>Information</b>	[Type= discrete] [Format=numeric] [Range= 1-3] [Missing=* / 0]
<b>Statistics [NW/ W]</b>	[Valid=1029 / 1029.256 ] [Invalid=2 / 1.744 ]
<b>Literal question</b>	Folkeavstemning ble avholdt i fire land; i Østerrike, Finland, Sverige og Norge. Kan du for hvert av disse landene si meg, - om du kjenner til om det ble flertall for eller imot medlemskap i EU?  ... C. Sverige

Value	Label	Cases	Weighted	Percentage (Weighted)
1	For	1021	1021.2	99.2%
2	Mot	1	1.3	0.1%
3	Vet ikke	7	6.8	0.7%
0		2	1.7	

Warning: these figures indicate the number of cases found in the data file. They cannot be interpreted as summary statistics of the population of interest.

**# v168: Spm39d Resultat, folkeavst.: Norge**

<b>Information</b>	[Type= discrete] [Format=numeric] [Range= 1-3] [Missing=* / 0]
<b>Statistics [NW/ W]</b>	[Valid=1030 / 1029.948 ] [Invalid=1 / 1.052 ]
<b>Literal question</b>	Folkeavstemning ble avholdt i fire land; i Østerrike, Finland, Sverige og Norge. Kan du for hvert av disse landene si meg, - om du kjenner til om det ble flertall for eller imot medlemskap i EU?  ... D. Norge

Value	Label	Cases	Weighted	Percentage (Weighted)
1	For	3	3.2	0.3%
2	Mot	1025	1024.9	99.5%
3	Vet ikke	2	1.8	0.2%
0		1	1.1	

Warning: these figures indicate the number of cases found in the data file. They cannot be interpreted as summary statistics of the population of interest.

<b># v169: Spm40a Familie: Mor yrkesaktiv, barn lider</b>				
<b>Information</b>	[Type= discrete] [Format=numeric] [Range= 1-6] [Missing=*/0]			
<b>Statistics [NW/ W]</b>	[Valid=1030 / 1029.966 ] [Invalid=1 / 1.034 ]			
<b>Literal question</b>	Så noen spørsmål omkring hjem og familie. I hvilken grad er du enig eller uenig i hver av disse påstandene? ... A. Et barn under skolealder vil sannsynligvis lide under at moren er yrkesaktiv			
<b>Interviewer's instructions</b>	VIS KORT - LES OPP			
<b>Value</b>	<b>Label</b>	<b>Cases</b>	<b>Weighted</b>	<b>Percentage (Weighted)</b>
1	Helt enig	230	239.4	23.2%
2	Ganske enig	252	253.5	24.6%
3	Verken eller	245	241.6	23.5%
4	Ganske uenig	151	141.4	13.7%
5	Helt uenig	129	130.4	12.7%
6		23	23.6	2.3%
0		1	1.0	
<i>Warning: these figures indicate the number of cases found in the data file. They cannot be interpreted as summary statistics of the population of interest.</i>				
<b># v170: Spm40b Familie: Kvinner ønsker hjem og barn</b>				
<b>Information</b>	[Type= discrete] [Format=numeric] [Range= 1-6] [Missing=*/0]			
<b>Statistics [NW/ W]</b>	[Valid=1029 / 1028.211 ] [Invalid=2 / 2.788 ]			
<b>Literal question</b>	Så noen spørsmål omkring hjem og familie. I hvilken grad er du enig eller uenig i hver av disse påstandene? ... B. Å ha en jobb er greit, men det de fleste kvinner egentlig ønsker er hjem og barn			
<b>Interviewer's instructions</b>	VIS KORT - LES OPP			
<b>Value</b>	<b>Label</b>	<b>Cases</b>	<b>Weighted</b>	<b>Percentage (Weighted)</b>
1	Helt enig	178	196.2	19.1%
2	Ganske enig	257	260.3	25.3%
3	Verken eller	234	232.8	22.6%
4	Ganske uenig	167	155.0	15.1%
5	Helt uenig	148	142.8	13.9%
6		45	41.2	4.0%
0		2	2.8	
<i>Warning: these figures indicate the number of cases found in the data file. They cannot be interpreted as summary statistics of the population of interest.</i>				
<b># v171: Spm40c Familie: Husmoryrket like bra som jobb</b>				
<b>Information</b>	[Type= discrete] [Format=numeric] [Range= 1-6] [Missing=*/0]			
<b>Statistics [NW/ W]</b>	[Valid=1029 / 1029.4 ] [Invalid=2 / 1.599 ]			
<b>Literal question</b>	Så noen spørsmål omkring hjem og familie. I hvilken grad er du enig eller uenig i hver av disse påstandene? ... C. Å være husmor er like tilfredsstillende som å ha lønnet arbeid			
<b>Interviewer's instructions</b>	VIS KORT - LES OPP			
<b>Value</b>	<b>Label</b>	<b>Cases</b>	<b>Weighted</b>	<b>Percentage (Weighted)</b>
1	Helt enig	185	203.7	19.8%
2	Ganske enig	179	176.4	17.1%
3	Verken eller	217	208.5	20.3%
4	Ganske uenig	241	240.6	23.4%
5	Helt uenig	157	156.5	15.2%
6		50	43.7	4.2%



<b># v171: Spm40c Familie: Husmoryrket like bra som jobb</b>				
Value	Label	Cases	Weighted	Percentage (Weighted)
0		2	1.6	
<i>Warning: these figures indicate the number of cases found in the data file. They cannot be interpreted as summary statistics of the population of interest.</i>				
<b># v172: Spm40d Familie: Mann tjene penger, mor hjemme</b>				
<b>Information</b>	[Type= discrete] [Format=numeric] [Range= 1-6] [Missing=*/0]			
<b>Statistics [NW/ W]</b>	[Valid=1030 / 1029.966 ] [Invalid=1 / 1.034 ]			
<b>Literal question</b>	Så noen spørsmål omkring hjem og familie. I hvilken grad er du enig eller uenig i hver av disse påstandene? ... D. Mannens oppgave er å tjene penger, kvinnens oppgave er å ta seg av hjemmet og familien			
<b>Interviewer's instructions</b>	VIS KORT - LES OPP			
Value	Label	Cases	Weighted	Percentage (Weighted)
1	Helt enig	155	164.8	16.0%
2	Ganske enig	138	134.9	13.1%
3	Verken eller	189	193.7	18.8%
4	Ganske uenig	216	210.4	20.4%
5	Helt uenig	318	312.1	30.3%
6		14	14.1	1.4%
0		1	1.0	
<i>Warning: these figures indicate the number of cases found in the data file. They cannot be interpreted as summary statistics of the population of interest.</i>				
<b># v173: Spm40e Familie: Ikke bra at mannen er hjemme</b>				
<b>Information</b>	[Type= discrete] [Format=numeric] [Range= 1-6] [Missing=*/0]			
<b>Statistics [NW/ W]</b>	[Valid=1030 / 1029.966 ] [Invalid=1 / 1.034 ]			
<b>Literal question</b>	Så noen spørsmål omkring hjem og familie. I hvilken grad er du enig eller uenig i hver av disse påstandene? ... E. Det er ikke bra at mannen er hjemme og tar seg av barna, og kvinnen er ute i arbeid			
<b>Interviewer's instructions</b>	VIS KORT - LES OPP			
Value	Label	Cases	Weighted	Percentage (Weighted)
1	Helt enig	129	134.3	13.0%
2	Ganske enig	118	120.7	11.7%
3	Verken eller	212	210.3	20.4%
4	Ganske uenig	235	226.7	22.0%
5	Helt uenig	304	302.0	29.3%
6		32	36.1	3.5%
0		1	1.0	
<i>Warning: these figures indicate the number of cases found in the data file. They cannot be interpreted as summary statistics of the population of interest.</i>				
<b># v174: Spm41a Kreftfare: Rødt kjøtt</b>				
<b>Information</b>	[Type= discrete] [Format=numeric] [Range= 1-4] [Missing=*/0]			
<b>Statistics [NW/ W]</b>	[Valid=1026 / 1026.834 ] [Invalid=5 / 4.165 ]			
<b>Literal question</b>	Tror du at man ved å spise MER av de følgende produktene øker risikoen for å få kreft, eller om det reduserer risikoen eller ikke har noen betydning? ... A. Rødt kjøtt (biff, lam)			
<b>Interviewer's instructions</b>	LES OPP			
Value	Label	Cases	Weighted	Percentage (Weighted)
1	Øker	261	265.2	25.8%

<b># v174: Spm41a Kreftfare: Rødt kjøtt</b>				
Value	Label	Cases	Weighted	Percentage (Weighted)
2	Reduserer	24	21.6	2.1%
3	Ingen betydning	535	525.7	51.2%
4	Vet ikke	206	214.3	20.9%
0		5	4.2	
<i>Warning: these figures indicate the number of cases found in the data file. They cannot be interpreted as summary statistics of the population of interest.</i>				
<b># v175: Spm41b Kreftfare: Fjærfe</b>				
<b>Information</b>	[Type= discrete] [Format=numeric] [Range= 1-4] [Missing=*/0]			
<b>Statistics [NW/ W]</b>	[Valid=1020 / 1021.665 ] [Invalid=11 / 9.335 ]			
<b>Literal question</b>	Tror du at man ved a spise MER av de følgende produktene øker risikoen for å få kreft, eller om det reduserer risikoen eller ikke har noen betydning?  ... B. Fjærfe			
<b>Interviewer's instructions</b>	LES OPP			
Value	Label	Cases	Weighted	Percentage (Weighted)
1	Øker	54	54.5	5.3%
2	Reduserer	186	180.7	17.7%
3	Ingen betydning	581	579.2	56.7%
4	Vet ikke	199	207.3	20.3%
0		11	9.3	
<i>Warning: these figures indicate the number of cases found in the data file. They cannot be interpreted as summary statistics of the population of interest.</i>				
<b># v176: Spm41c Kreftfare: Fisk</b>				
<b>Information</b>	[Type= discrete] [Format=numeric] [Range= 1-4] [Missing=*/0]			
<b>Statistics [NW/ W]</b>	[Valid=1023 / 1025.03 ] [Invalid=8 / 5.97 ]			
<b>Literal question</b>	Tror du at man ved a spise MER av de følgende produktene øker risikoen for å få kreft, eller om det reduserer risikoen eller ikke har noen betydning?  ... C. Fisk			
<b>Interviewer's instructions</b>	LES OPP			
Value	Label	Cases	Weighted	Percentage (Weighted)
1	Øker	25	27.6	2.7%
2	Reduserer	501	489.5	47.8%
3	Ingen betydning	394	401.5	39.2%
4	Vet ikke	103	106.5	10.4%
0		8	6.0	
<i>Warning: these figures indicate the number of cases found in the data file. They cannot be interpreted as summary statistics of the population of interest.</i>				
<b># v177: Spm41d Kreftfare: Frisk frukt</b>				
<b>Information</b>	[Type= discrete] [Format=numeric] [Range= 1-4] [Missing=*/0]			
<b>Statistics [NW/ W]</b>	[Valid=1025 / 1025.934 ] [Invalid=6 / 5.066 ]			
<b>Literal question</b>	Tror du at man ved a spise MER av de følgende produktene øker risikoen for å få kreft, eller om det reduserer risikoen eller ikke har noen betydning?  ... D. Frisk frukt			
<b>Interviewer's instructions</b>	LES OPP			
Value	Label	Cases	Weighted	Percentage (Weighted)
1	Øker	16	15.7	1.5%

<b># v177: Spm41d Kreftfare: Frisk frukt</b>				
Value	Label	Cases	Weighted	Percentage (Weighted)
2	Reduserer	577	573.1	55.9%
3	Ingen betydning	336	341.6	33.3%
4	Vet ikke	96	95.5	9.3%
0		6	5.1	
<i>Warning: these figures indicate the number of cases found in the data file. They cannot be interpreted as summary statistics of the population of interest.</i>				
<b># v178: Spm41e Kreftfare: Grønnsaker</b>				
<b>Information</b>	[Type= discrete] [Format=numeric] [Range= 1-4] [Missing=*/0]			
<b>Statistics [NW/ W]</b>	[Valid=1025 / 1025.71 ] [Invalid=6 / 5.29 ]			
<b>Literal question</b>	Tror du at man ved a spise MER av de følgende produktene øker risikoen for å få kreft, eller om det reduserer risikoen eller ikke har noen betydning?  ... E. Grønnsaker			
<b>Interviewer's instructions</b>	LES OPP			
Value	Label	Cases	Weighted	Percentage (Weighted)
1	Øker	15	14.4	1.4%
2	Reduserer	611	606.2	59.1%
3	Ingen betydning	307	310.1	30.2%
4	Vet ikke	92	94.9	9.3%
0		6	5.3	
<i>Warning: these figures indicate the number of cases found in the data file. They cannot be interpreted as summary statistics of the population of interest.</i>				
<b># v179: Spm41f Kreftfare: Salt</b>				
<b>Information</b>	[Type= discrete] [Format=numeric] [Range= 1-4] [Missing=*/0]			
<b>Statistics [NW/ W]</b>	[Valid=1018 / 1018.624 ] [Invalid=13 / 12.376 ]			
<b>Literal question</b>	Tror du at man ved a spise MER av de følgende produktene øker risikoen for å få kreft, eller om det reduserer risikoen eller ikke har noen betydning?  ... F. Salt			
<b>Interviewer's instructions</b>	LES OPP			
Value	Label	Cases	Weighted	Percentage (Weighted)
1	Øker	495	506.0	49.7%
2	Reduserer	27	25.2	2.5%
3	Ingen betydning	302	299.3	29.4%
4	Vet ikke	194	188.2	18.5%
0		13	12.4	
<i>Warning: these figures indicate the number of cases found in the data file. They cannot be interpreted as summary statistics of the population of interest.</i>				
<b># v180: Spm41g Kreftfare: Hvitt brød</b>				
<b>Information</b>	[Type= discrete] [Format=numeric] [Range= 1-4] [Missing=*/0]			
<b>Statistics [NW/ W]</b>	[Valid=1018 / 1019.078 ] [Invalid=13 / 11.922 ]			
<b>Literal question</b>	Tror du at man ved a spise MER av de følgende produktene øker risikoen for å få kreft, eller om det reduserer risikoen eller ikke har noen betydning?  ... G. Hvitt brød, loff			
<b>Interviewer's instructions</b>	LES OPP			
Value	Label	Cases	Weighted	Percentage (Weighted)
1	Øker	262	260.4	25.6%

**# v180: Spm41g Kreftfare: Hvitt brød**

Value	Label	Cases	Weighted	Percentage (Weighted)
2	Reduserer	51	49.4	4.9%
3	Ingen betydning	544	547.5	53.7%
4	Vet ikke	161	161.7	15.9%
0		13	11.9	

Warning: these figures indicate the number of cases found in the data file. They cannot be interpreted as summary statistics of the population of interest.

**# v181: Spm41h Kreftfare: Grovt brød**

<b>Information</b>	[Type= discrete] [Format=numeric] [Range= 1-4] [Missing=*/0]
<b>Statistics [NW/ W]</b>	[Valid=1019 / 1021.304 ] [Invalid=12 / 9.696 ]
<b>Literal question</b>	Tror du at man ved a spise MER av de følgende produktene øker risikoen for å få kreft, eller om det reduserer risikoen eller ikke har noen betydning?  ... H. Grovt brød, helkornbrød
<b>Interviewer's instructions</b>	LES OPP

Value	Label	Cases	Weighted	Percentage (Weighted)
1	Øker	18	19.4	1.9%
2	Reduserer	521	525.7	51.5%
3	Ingen betydning	386	378.4	37.1%
4	Vet ikke	94	97.8	9.6%
0		12	9.7	

Warning: these figures indicate the number of cases found in the data file. They cannot be interpreted as summary statistics of the population of interest.

**# v182: Spm41i Kreftfare: Fiberrike produkt**

<b>Information</b>	[Type= discrete] [Format=numeric] [Range= 1-4] [Missing=*/0]
<b>Statistics [NW/ W]</b>	[Valid=1022 / 1023.805 ] [Invalid=9 / 7.194 ]
<b>Literal question</b>	Tror du at man ved a spise MER av de følgende produktene øker risikoen for å få kreft, eller om det reduserer risikoen eller ikke har noen betydning?  ... I. Fiber-rike produkter
<b>Interviewer's instructions</b>	LES OPP

Value	Label	Cases	Weighted	Percentage (Weighted)
1	Øker	19	20.6	2.0%
2	Reduserer	590	592.3	57.9%
3	Ingen betydning	313	309.2	30.2%
4	Vet ikke	100	101.7	9.9%
0		9	7.2	

Warning: these figures indicate the number of cases found in the data file. They cannot be interpreted as summary statistics of the population of interest.

**# v183: Spm41j Kreftfare: Meieriprodukt**

<b>Information</b>	[Type= discrete] [Format=numeric] [Range= 1-4] [Missing=*/0]
<b>Statistics [NW/ W]</b>	[Valid=1022 / 1023.694 ] [Invalid=9 / 7.306 ]
<b>Literal question</b>	Tror du at man ved a spise MER av de følgende produktene øker risikoen for å få kreft, eller om det reduserer risikoen eller ikke har noen betydning?  ... J. Meieriprodukter (melk, smør, ost)
<b>Interviewer's instructions</b>	LES OPP

Value	Label	Cases	Weighted	Percentage (Weighted)
1	Øker	155	146.5	14.3%

**# v183: Spm41j Kreftfare: Meieriprodukt**

Value	Label	Cases	Weighted	Percentage (Weighted)
2	Reduserer	187	191.7	18.7%
3	Ingen betydning	526	533.9	52.2%
4	Vet ikke	154	151.6	14.8%
0		9	7.3	

Warning: these figures indicate the number of cases found in the data file. They cannot be interpreted as summary statistics of the population of interest.

**# v184: Spm41k Kreftfare: Egg**

<b>Information</b>	[Type= discrete] [Format=numeric] [Range= 1-4] [Missing=*/0]
<b>Statistics [NW/ W]</b>	[Valid=1022 / 1023.68 ] [Invalid=9 / 7.32 ]
<b>Literal question</b>	Tror du at man ved a spise MER av de følgende produktene øker risikoen for å få kreft, eller om det reduserer risikoen eller ikke har noen betydning?  ... K. Egg
<b>Interviewer's instructions</b>	LES OPP

Value	Label	Cases	Weighted	Percentage (Weighted)
1	Øker	192	183.3	17.9%
2	Reduserer	88	87.8	8.6%
3	Ingen betydning	542	550.0	53.7%
4	Vet ikke	200	202.6	19.8%
0		9	7.3	

Warning: these figures indicate the number of cases found in the data file. They cannot be interpreted as summary statistics of the population of interest.

**# v185: Spm41l Kreftfare: Alkoholholdige drikkevarer**

<b>Information</b>	[Type= discrete] [Format=numeric] [Range= 1-4] [Missing=*/0]
<b>Statistics [NW/ W]</b>	[Valid=1023 / 1024.175 ] [Invalid=8 / 6.825 ]
<b>Literal question</b>	Tror du at man ved a spise MER av de følgende produktene øker risikoen for å få kreft, eller om det reduserer risikoen eller ikke har noen betydning?  ... L. Alkoholholdige drikkevarer
<b>Interviewer's instructions</b>	LES OPP

Value	Label	Cases	Weighted	Percentage (Weighted)
1	Øker	527	537.4	52.5%
2	Reduserer	35	30.2	3.0%
3	Ingen betydning	293	290.0	28.3%
4	Vet ikke	168	166.6	16.3%
0		8	6.8	

Warning: these figures indicate the number of cases found in the data file. They cannot be interpreted as summary statistics of the population of interest.

**# v186: Spm41m Kreftfare: Sukker**

<b>Information</b>	[Type= discrete] [Format=numeric] [Range= 1-4] [Missing=*/0]
<b>Statistics [NW/ W]</b>	[Valid=1014 / 1016.55 ] [Invalid=17 / 14.45 ]
<b>Literal question</b>	Tror du at man ved a spise MER av de følgende produktene øker risikoen for å få kreft, eller om det reduserer risikoen eller ikke har noen betydning?  ... M. Sukker
<b>Interviewer's instructions</b>	LES OPP

Value	Label	Cases	Weighted	Percentage (Weighted)
1	Øker	369	363.4	35.8%

### # v186: Spm41m Kreftfare: Sukker

Value	Label	Cases	Weighted	Percentage (Weighted)
2	Reduserer	18	18.4	1.8%
3	Ingen betydning	387	389.5	38.3%
4	Vet ikke	240	245.3	24.1%
0		17	14.4	

Warning: these figures indicate the number of cases found in the data file. They cannot be interpreted as summary statistics of the population of interest.

### # v187: Spm42 Hvor viktig er Gud i ditt liv

<b>Information</b>	[Type= discrete] [Format=numeric] [Range= 1-10] [Missing=* / 0]
<b>Statistics [NW/ W]</b>	[Valid=955 / 963.955 ] [Invalid=76 / 67.045 ]
<b>Literal question</b>	La oss nå gå over til et annet tema. Hvor viktig vil du si at Gud er i ditt liv? Vennligst velg mellom de to sidene på skalaen. Hvis Gud ikke er viktig i det hele tatt i ditt liv, gir du poengtallet 1. Hvis Gud er meget viktig i ditt liv, gir du poengtallet 10. Poengtallene mellom 1 og 10 gir deg mulighet for å vise hvor nær disse ytterpunktene du mener å være.
<b>Interviewer's instructions</b>	VIS SKALA

Value	Label	Cases	Weighted	Percentage (Weighted)
1	Slett ikke viktig	172	168.8	17.5%
2		111	112.4	11.7%
3		111	110.7	11.5%
4		66	62.3	6.5%
5		157	157.8	16.4%
6		70	69.9	7.2%
7		50	49.7	5.2%
8		57	64.9	6.7%
9		22	22.7	2.4%
10	Meget viktig	139	144.8	15.0%
0		75	66.4	
Sysmiss		1	0.7	

Warning: these figures indicate the number of cases found in the data file. They cannot be interpreted as summary statistics of the population of interest.

### # v188: Spm42a Gud viktig: ikke svart/vet ikke

<b>Information</b>	[Type= discrete] [Format=numeric] [Range= 1-2] [Missing=* / 0]
<b>Statistics [NW/ W]</b>	[Valid=76 / 67.045 ] [Invalid=955 / 963.955 ]
<b>Literal question</b>	La oss nå gå over til et annet tema. Hvor viktig vil du si at Gud er i ditt liv? Vennligst velg mellom de to sidene på skalaen. Hvis Gud ikke er viktig i det hele tatt i ditt liv, gir du poengtallet 1. Hvis Gud er meget viktig i ditt liv, gir du poengtallet 10. Poengtallene mellom 1 og 10 gir deg mulighet for å vise hvor nær disse ytterpunktene du mener å være.  ... A. Vil ikke svare/ vet ikke

Value	Label	Cases	Weighted	Percentage (Weighted)
1	Vil ikke svare	45	39.1	58.3%
2	Vet ikke	31	27.9	41.7%
Sysmiss		955	964.0	

Warning: these figures indicate the number of cases found in the data file. They cannot be interpreted as summary statistics of the population of interest.

### # v189: Spm43a EU 2010: Østeuropa medlemmer

<b>Information</b>	[Type= discrete] [Format=numeric] [Range= 1-3] [Missing=* / 0]
<b>Statistics [NW/ W]</b>	[Valid=1018 / 1014.608 ] [Invalid=13 / 16.391 ]
<b>Literal question</b>	Prøv å forestille deg Europa i år 2010. Tror du da at de følgende ting vil være en realitet eller ikke?

<b># v189: Spm43a EU 2010: Østeuropa medlemmer</b>				
	... A. Andre Europeiske land som Ungarn, Polen, Den Tsjekiske Republik og Slovakia vil ha blitt medlem av den Europeiske Union			
<b>Interviewer's instructions</b>	Les opp i tilfeldig, varierende rekkefølge			
Value	Label	Cases	Weighted	Percentage (Weighted)
1	Ja	606	599.3	59.1%
2	Nei	256	256.8	25.3%
3	Vet ikke	156	158.5	15.6%
0		13	16.4	
<i>Warning: these figures indicate the number of cases found in the data file. They cannot be interpreted as summary statistics of the population of interest.</i>				
<b># v190: Spm43b EU 2010: Felles valuta</b>				
<b>Information</b>	[Type= discrete] [Format=numeric] [Range= 1-3] [Missing=*/0]			
<b>Statistics [NW/ W]</b>	[Valid=1029 / 1028.763 ] [Invalid=2 / 2.236 ]			
<b>Literal question</b>	Prøv å forestille deg Europa i år 2010. Tror du da at de følgende ting vil være en realitet eller ikke? ... B. Du og dine barn vil jevnlig bruke sedler og sjekker i en felles Europeisk valuta			
<b>Interviewer's instructions</b>	Les opp i tilfeldig, varierende rekkefølge			
Value	Label	Cases	Weighted	Percentage (Weighted)
1	Ja	350	334.2	32.5%
2	Nei	499	505.8	49.2%
3	Vet ikke	180	188.7	18.3%
0		2	2.2	
<i>Warning: these figures indicate the number of cases found in the data file. They cannot be interpreted as summary statistics of the population of interest.</i>				
<b># v191: Spm43c EU 2010: Bo hvor som helst i Europa</b>				
<b>Information</b>	[Type= discrete] [Format=numeric] [Range= 1-3] [Missing=*/0]			
<b>Statistics [NW/ W]</b>	[Valid=1023 / 1021.668 ] [Invalid=8 / 9.332 ]			
<b>Literal question</b>	Prøv å forestille deg Europa i år 2010. Tror du da at de følgende ting vil være en realitet eller ikke? ... C. Du og dine barn vil studere, arbeide og bo i hvilket som helst av landene i den Europeiske Union på samme sted som du gjør i Norge i dag			
<b>Interviewer's instructions</b>	Les opp i tilfeldig, varierende rekkefølge			
Value	Label	Cases	Weighted	Percentage (Weighted)
1	Ja	467	454.4	44.5%
2	Nei	405	399.6	39.1%
3	Vet ikke	151	167.7	16.4%
0		8	9.3	
<i>Warning: these figures indicate the number of cases found in the data file. They cannot be interpreted as summary statistics of the population of interest.</i>				
<b># v192: Spm43d EU 2010: Bekjempe kriminalitet</b>				
<b>Information</b>	[Type= discrete] [Format=numeric] [Range= 1-3] [Missing=*/0]			
<b>Statistics [NW/ W]</b>	[Valid=1014 / 1009.788 ] [Invalid=17 / 21.212 ]			
<b>Literal question</b>	Prøv å forestille deg Europa i år 2010. Tror du da at de følgende ting vil være en realitet eller ikke? ... D. Vi vil kjempe sammen i den Europeiske Union mot terrorisme og organisert kriminalitet som for eksempel mafia			
<b>Interviewer's instructions</b>	Les opp i tilfeldig, varierende rekkefølge			
Value	Label	Cases	Weighted	Percentage (Weighted)
1	Ja	691	686.6	68.0%

**# v192: Spm43d EU 2010: Bekjempe kriminalitet**

Value	Label	Cases	Weighted	Percentage (Weighted)
2	Nei	198	198.6	19.7%
3	Vet ikke	125	124.6	12.3%
0		17	21.2	

Warning: these figures indicate the number of cases found in the data file. They cannot be interpreted as summary statistics of the population of interest.

**# v193: Spm43e EU 2010: Felles forsvars/militærpolitikk**

<b>Information</b>	[Type= discrete] [Format=numeric] [Range= 1-3] [Missing=* /0]
<b>Statistics [NW/ W]</b>	[Valid=1016 / 1012.863 ] [Invalid=15 / 18.136 ]
<b>Literal question</b>	Prøv å forestille deg Europa i år 2010. Tror du da at de følgende ting vil være en realitet eller ikke? ... E. Den Europeiske Union vil ha felles forsvars- og millitær politikk
<b>Interviewer's instructions</b>	Les opp i tilfeldig, varierende rekkefølge

Value	Label	Cases	Weighted	Percentage (Weighted)
1	Ja	595	585.5	57.8%
2	Nei	279	279.1	27.6%
3	Vet ikke	142	148.3	14.6%
0		15	18.1	

Warning: these figures indicate the number of cases found in the data file. They cannot be interpreted as summary statistics of the population of interest.

**# v194: Spm43f EU 2010: Felles økonomisk politikk**

<b>Information</b>	[Type= discrete] [Format=numeric] [Range= 1-3] [Missing=* /0]
<b>Statistics [NW/ W]</b>	[Valid=1020 / 1016.601 ] [Invalid=11 / 14.398 ]
<b>Literal question</b>	Prøv å forestille deg Europa i år 2010. Tror du da at de følgende ting vil være en realitet eller ikke? ... F. Landene i den Europeiske Union vil ha felles hovedprinsipper når det gjelder økonomisk politikk
<b>Interviewer's instructions</b>	Les opp i tilfeldig, varierende rekkefølge

Value	Label	Cases	Weighted	Percentage (Weighted)
1	Ja	620	604.7	59.5%
2	Nei	237	240.7	23.7%
3	Vet ikke	163	171.2	16.8%
0		11	14.4	

Warning: these figures indicate the number of cases found in the data file. They cannot be interpreted as summary statistics of the population of interest.

**# v195: Spm43g EU 2010: Felles sosial/syssels.politikk**

<b>Information</b>	[Type= discrete] [Format=numeric] [Range= 1-3] [Missing=* /0]
<b>Statistics [NW/ W]</b>	[Valid=1021 / 1017.804 ] [Invalid=10 / 13.195 ]
<b>Literal question</b>	Prøv å forestille deg Europa i år 2010. Tror du da at de følgende ting vil være en realitet eller ikke? ... G. Landene i den Europeiske Union vil ha felles hovedprinsipper når det gjelder sosial- og sysselsettings politikk
<b>Interviewer's instructions</b>	Les opp i tilfeldig, varierende rekkefølge

Value	Label	Cases	Weighted	Percentage (Weighted)
1	Ja	511	503.8	49.5%
2	Nei	328	322.1	31.6%
3	Vet ikke	182	191.9	18.9%
0		10	13.2	

Warning: these figures indicate the number of cases found in the data file. They cannot be interpreted as summary statistics of the population of interest.



<b># v196: Spm44a Union: Felles valuta</b>				
<b>Information</b>	[Type= discrete] [Format=numeric] [Range= 1-3] [Missing=*/0]			
<b>Statistics [NW/ W]</b>	[Valid=1028 / 1028.656 ] [Invalid=3 / 2.344 ]			
<b>Literal question</b>	<p>Dersomom du nå for et øyeblikk tenker deg at Norge blir medlem av EU en gang i fremtiden, - hva vil du da synes om de forslagene jeg nå skal lese opp? Vennligst si meg om du i tilfelle ville være for eller imot følgende:</p> <p>... A. Det bør bli en Europeisk Monetær Union med en felles valuta som innen 1999 erstatter de nasjonale valutaene i alle medlemslandene</p>			
<b>Interviewer's instructions</b>	Les opp - varier lekkefølge fra I.O. til I.O.			
<b>Value</b>	<b>Label</b>	<b>Cases</b>	<b>Weighted</b>	<b>Percentage (Weighted)</b>
1	For	264	247.5	24.1%
2	Mot	599	609.2	59.2%
3	Vet ikke	165	172.0	16.7%
0		3	2.3	
<i>Warning: these figures indicate the number of cases found in the data file. They cannot be interpreted as summary statistics of the population of interest.</i>				
<b># v197: Spm44b Union: Europeisk sentralbank</b>				
<b>Information</b>	[Type= discrete] [Format=numeric] [Range= 1-3] [Missing=*/0]			
<b>Statistics [NW/ W]</b>	[Valid=1027 / 1027.585 ] [Invalid=4 / 3.414 ]			
<b>Literal question</b>	<p>Dersomom du nå for et øyeblikk tenker deg at Norge blir medlem av EU en gang i fremtiden, - hva vil du da synes om de forslagene jeg nå skal lese opp? Vennligst si meg om du i tilfelle ville være for eller imot følgende:</p> <p>... B. Det bør bli en Europeisk Monetær Union med en Europeisk sentralbank som arbeider for valutarisk stabilitet som bekjemper inflasjon</p>			
<b>Interviewer's instructions</b>	Les opp - varier lekkefølge fra I.O. til I.O.			
<b>Value</b>	<b>Label</b>	<b>Cases</b>	<b>Weighted</b>	<b>Percentage (Weighted)</b>
1	For	415	399.1	38.8%
2	Mot	398	404.4	39.4%
3	Vet ikke	214	224.1	21.8%
0		4	3.4	
<i>Warning: these figures indicate the number of cases found in the data file. They cannot be interpreted as summary statistics of the population of interest.</i>				
<b># v198: Spm44c Union: Felles utenrikspolitikk</b>				
<b>Information</b>	[Type= discrete] [Format=numeric] [Range= 1-3] [Missing=*/0]			
<b>Statistics [NW/ W]</b>	[Valid=1025 / 1024.736 ] [Invalid=6 / 6.263 ]			
<b>Literal question</b>	<p>Dersomom du nå for et øyeblikk tenker deg at Norge blir medlem av EU en gang i fremtiden, - hva vil du da synes om de forslagene jeg nå skal lese opp? Vennligst si meg om du i tilfelle ville være for eller imot følgende:</p> <p>... C. Medlemslandene i EU bør føre en felles utenrikspolitikk overfor land utenfor EU</p>			
<b>Interviewer's instructions</b>	Les opp - varier lekkefølge fra I.O. til I.O.			
<b>Value</b>	<b>Label</b>	<b>Cases</b>	<b>Weighted</b>	<b>Percentage (Weighted)</b>
1	For	571	559.7	54.6%
2	Mot	277	285.5	27.9%
3	Vet ikke	177	179.5	17.5%
0		6	6.3	
<i>Warning: these figures indicate the number of cases found in the data file. They cannot be interpreted as summary statistics of the population of interest.</i>				
<b># v199: Spm44d Union: Felles forsvarspolitikk</b>				
<b>Information</b>	[Type= discrete] [Format=numeric] [Range= 1-3] [Missing=*/0]			
<b>Statistics [NW/ W]</b>	[Valid=1022 / 1021.707 ] [Invalid=9 / 9.293 ]			

<b># v199: Spm44d Union: Felles forsvarspolitik</b>				
<b>Literal question</b>	Dersomom du nå for et øyeblikk tenker deg at Norge blir medlem av EU en gang i fremtiden, - hva vilel du da synes om de forslagene jeg nå skal lese opp? Vennligst si meg om du i tilfelle ville være for eller imot følgende:  ... D. EU-medlemslandene bør arbeide for en felles forsvarspolitik			
<b>Interviewer's instructions</b>	Les opp - varier lekkfølge fra I.O. til I.O.			
<b>Value</b>	<b>Label</b>	<b>Cases</b>	<b>Weighted</b>	<b>Percentage (Weighted)</b>
1	For	680	672.8	65.9%
2	Mot	208	210.3	20.6%
3	Vet ikke	134	138.6	13.6%
0		9	9.3	
<i>Warning: these figures indicate the number of cases found in the data file. They cannot be interpreted as summary statistics of the population of interest.</i>				
<b># v200: Spm44e Union: Kommisjonen støtte av parlamentet</b>				
<b>Information</b>	[Type= discrete] [Format=numeric] [Range= 1-3] [Missing=*/0]			
<b>Statistics [NW/ W]</b>	[Valid=1025 / 1024.666 ] [Invalid=6 / 6.334 ]			
<b>Literal question</b>	Dersomom du nå for et øyeblikk tenker deg at Norge blir medlem av EU en gang i fremtiden, - hva vilel du da synes om de forslagene jeg nå skal lese opp? Vennligst si meg om du i tilfelle ville være for eller imot følgende:  ... E. Presidenten og de øvrige medlemmer av EU-kommisjonen må ha støtte av flertallet i EU-parlamentet. Hvis ikke bør de gå av			
<b>Interviewer's instructions</b>	Les opp - varier lekkfølge fra I.O. til I.O.			
<b>Value</b>	<b>Label</b>	<b>Cases</b>	<b>Weighted</b>	<b>Percentage (Weighted)</b>
1	For	659	643.0	62.8%
2	Mot	135	137.9	13.5%
3	Vet ikke	231	243.7	23.8%
0		6	6.3	
<i>Warning: these figures indicate the number of cases found in the data file. They cannot be interpreted as summary statistics of the population of interest.</i>				

<b># v201: Spm44f Union: EU-parl.'s makt lik ministerrådets</b>				
<b>Information</b>		[Type= discrete] [Format=numeric] [Range= 1-3] [Missing=*/0]		
<b>Statistics [NW/ W]</b>		[Valid=1024 / 1023.531 ] [Invalid=7 / 7.469 ]		
<b>Literal question</b>		<p>Dersomom du nå for et øyeblikk tenker deg at Norge blir medlem av EU en gang i fremtiden, - hva vil du da synes om de forslagene jeg nå skal lese opp? Vennligst si meg om du i tilfelle ville være for eller imot følgende:</p> <p>... F. For saker som angår lovgivning, innen EU, skatter og utgifter innen EU, - bør EU-parlamentet ha likeverdige rettigheter som ministerrådet, som representerer de nasjonale regjeringene</p>		
<b>Interviewer's instructions</b>		Les opp - varier lekkefølge fra I.O. til I.O.		
<b>Value</b>	<b>Label</b>	<b>Cases</b>	<b>Weighted</b>	<b>Percentage (Weighted)</b>
1	For	387	374.6	36.6%
2	Mot	212	216.0	21.1%
3	Vet ikke	425	432.9	42.3%
0		7	7.5	
<i>Warning: these figures indicate the number of cases found in the data file. They cannot be interpreted as summary statistics of the population of interest.</i>				
<b># v202: Spm44g Union: EU-borgere stemmerett i lokalvalg</b>				
<b>Information</b>		[Type= discrete] [Format=numeric] [Range= 1-3] [Missing=*/0]		
<b>Statistics [NW/ W]</b>		[Valid=1024 / 1024.937 ] [Invalid=7 / 6.063 ]		
<b>Literal question</b>		<p>Dersomom du nå for et øyeblikk tenker deg at Norge blir medlem av EU en gang i fremtiden, - hva vil du da synes om de forslagene jeg nå skal lese opp? Vennligst si meg om du i tilfelle ville være for eller imot følgende:</p> <p>... G. Hvis Norge blir medlem bør borgere av andre EU-land som er bosatt i Norge ha rett til å stemme ved kommune- og fylkestingsvalgene</p>		
<b>Interviewer's instructions</b>		Les opp - varier lekkefølge fra I.O. til I.O.		
<b>Value</b>	<b>Label</b>	<b>Cases</b>	<b>Weighted</b>	<b>Percentage (Weighted)</b>
1	For	332	315.9	30.8%
2	Mot	550	559.3	54.6%
3	Vet ikke	142	149.8	14.6%
0		7	6.1	
<i>Warning: these figures indicate the number of cases found in the data file. They cannot be interpreted as summary statistics of the population of interest.</i>				
<b># v203: Spm44h Union: EU-borgere stemmerett EP-valg</b>				
<b>Information</b>		[Type= discrete] [Format=numeric] [Range= 1-3] [Missing=*/0]		
<b>Statistics [NW/ W]</b>		[Valid=1026 / 1026.344 ] [Invalid=5 / 4.655 ]		
<b>Literal question</b>		<p>Dersomom du nå for et øyeblikk tenker deg at Norge blir medlem av EU en gang i fremtiden, - hva vil du da synes om de forslagene jeg nå skal lese opp? Vennligst si meg om du i tilfelle ville være for eller imot følgende:</p> <p>... H. Hvis Norge blir medlem bør borgere av andre EU-land som er bosatt Norge ha rett til å stemme ved de Europeiske valgene</p>		
<b>Interviewer's instructions</b>		Les opp - varier lekkefølge fra I.O. til I.O.		
<b>Value</b>	<b>Label</b>	<b>Cases</b>	<b>Weighted</b>	<b>Percentage (Weighted)</b>
1	For	613	599.3	58.4%
2	Mot	258	266.6	26.0%
3	Vet ikke	155	160.5	15.6%
0		5	4.7	
<i>Warning: these figures indicate the number of cases found in the data file. They cannot be interpreted as summary statistics of the population of interest.</i>				
<b># v204: Spm44i Union: EU-borgere kandidat i lokalvalg</b>				
<b>Information</b>		[Type= discrete] [Format=numeric] [Range= 1-3] [Missing=*/0]		
<b>Statistics [NW/ W]</b>		[Valid=1027 / 1027.734 ] [Invalid=4 / 3.266 ]		

<b># v204: Spm44i Union: EU-borgere kandidat i lokalvalg</b>				
<b>Literal question</b>	Dersomom du nå for et øyeblikk tenker deg at Norge blir medlem av EU en gang i fremtiden, - hva vil du da synes om de forslagene jeg nå skal lese opp? Vennligst si meg om du i tilfelle ville være for eller imot følgende:  ... H. Hvis Norge blir medlem bør borgere av andre EU-land som er bosatt i Norge ha rett til å stille til valg som kandidat ved kommune- og fylkestingsvalgene			
<b>Interviewer's instructions</b>	Les opp - varier lekkefølge fra I.O. til I.O.			
<b>Value</b>	<b>Label</b>	<b>Cases</b>	<b>Weighted</b>	<b>Percentage (Weighted)</b>
1	For	287	269.6	26.2%
2	Mot	599	613.7	59.7%
3	Vet ikke	141	144.4	14.1%
0		4	3.3	
<i>Warning: these figures indicate the number of cases found in the data file. They cannot be interpreted as summary statistics of the population of interest.</i>				
<b># v205: Spm44j Union: EU-borgere kandidat i EP-valg</b>				
<b>Information</b>	[Type= discrete] [Format=numeric] [Range= 1-3] [Missing=*/0]			
<b>Statistics [NW/ W]</b>	[Valid=1026 / 1026.344 ] [Invalid=5 / 4.655 ]			
<b>Literal question</b>	Dersomom du nå for et øyeblikk tenker deg at Norge blir medlem av EU en gang i fremtiden, - hva vil du da synes om de forslagene jeg nå skal lese opp? Vennligst si meg om du i tilfelle ville være for eller imot følgende:  ... J. Hvis Norge blir medlem bør borgere av andre EU-land som er bosatt i Norge ha rett til å stille til valg som kandidat ved de Europeiske valgene			
<b>Interviewer's instructions</b>	Les opp - varier lekkefølge fra I.O. til I.O.			
<b>Value</b>	<b>Label</b>	<b>Cases</b>	<b>Weighted</b>	<b>Percentage (Weighted)</b>
1	For	533	522.8	50.9%
2	Mot	315	320.0	31.2%
3	Vet ikke	178	183.5	17.9%
0		5	4.7	
<i>Warning: these figures indicate the number of cases found in the data file. They cannot be interpreted as summary statistics of the population of interest.</i>				
<b># v206: Spm44k Union: Parlamentarisme</b>				
<b>Information</b>	[Type= discrete] [Format=numeric] [Range= 1-3] [Missing=*/0]			
<b>Statistics [NW/ W]</b>	[Valid=1025 / 1024.608 ] [Invalid=6 / 6.392 ]			
<b>Literal question</b>	Dersomom du nå for et øyeblikk tenker deg at Norge blir medlem av EU en gang i fremtiden, - hva vil du da synes om de forslagene jeg nå skal lese opp? Vennligst si meg om du i tilfelle ville være for eller imot følgende:  ... K. EU bør ha en EU-regjering som er ansvarlige overfor EU-parlamentet og EU-rådet med Statsministrene i EU-landene			
<b>Interviewer's instructions</b>	Les opp - varier lekkefølge fra I.O. til I.O.			
<b>Value</b>	<b>Label</b>	<b>Cases</b>	<b>Weighted</b>	<b>Percentage (Weighted)</b>
1	For	506	488.0	47.6%
2	Mot	161	169.6	16.5%
3	Vet ikke	358	367.0	35.8%
0		6	6.4	
<i>Warning: these figures indicate the number of cases found in the data file. They cannot be interpreted as summary statistics of the population of interest.</i>				
<b># v207: Spm44l Union: Subsidiaritetsprinsippet</b>				
<b>Information</b>	[Type= discrete] [Format=numeric] [Range= 1-3] [Missing=*/0]			
<b>Statistics [NW/ W]</b>	[Valid=1027 / 1026.901 ] [Invalid=4 / 4.098 ]			
<b>Literal question</b>	Dersomom du nå for et øyeblikk tenker deg at Norge blir medlem av EU en gang i fremtiden, - hva vil du da synes om de forslagene jeg nå skal lese opp? Vennligst si meg om du i tilfelle ville være for eller imot følgende:			

<b># v207: Spm41 Union: Subsidiaritetsprinsippet</b>				
	... L. EU bør bare være ansvarlige for saker som ikke kan håndteres godt nok av de nasjonale, regionale og lokale myndigheter			
<b>Interviewer's instructions</b>	Les opp - varier lekkefølge fra I.O. til I.O.			
<b>Value</b>	<b>Label</b>	<b>Cases</b>	<b>Weighted</b>	<b>Percentage (Weighted)</b>
1	For	567	553.9	53.9%
2	Mot	220	222.1	21.6%
3	Vet ikke	240	250.9	24.4%
0		4	4.1	
<i>Warning: these figures indicate the number of cases found in the data file. They cannot be interpreted as summary statistics of the population of interest.</i>				
<b># v208: Spm48 EP mer/mindre makt etter Maastricht</b>				
<b>Information</b>	[Type= discrete] [Format=numeric] [Range= 1-4] [Missing=*/0]			
<b>Statistics [NW/ W]</b>	[Valid=1031 / 1031 ] [Invalid=0 / 0 ]			
<b>Literal question</b>	Kjenner du til om Europa Parlamentet, - etter Maastricht Avtalen og etter dannelsen av EU fra november 1993, - har fått mer eller mindre eller samme makt som før dette?			
<b>Value</b>	<b>Label</b>	<b>Cases</b>	<b>Weighted</b>	<b>Percentage (Weighted)</b>
1	Mer makt	344	328.5	31.9%
2	Mindre makt	42	39.2	3.8%
3	Samme makt	194	196.6	19.1%
4	Vet ikke	451	466.6	45.3%
<i>Warning: these figures indicate the number of cases found in the data file. They cannot be interpreted as summary statistics of the population of interest.</i>				
<b># v209: Spm49 EP mer makt: bra/dårlig</b>				
<b>Information</b>	[Type= discrete] [Format=numeric] [Range= 1-4] [Missing=*/0]			
<b>Statistics [NW/ W]</b>	[Valid=1030 / 1030.252 ] [Invalid=1 / 0.748 ]			
<b>Literal question</b>	Det Europeiske Parlamentet har faktisk mere makt nå. Synes du at dette er en bra, dårlig eller hverken bra eller dårlig?			
<b>Value</b>	<b>Label</b>	<b>Cases</b>	<b>Weighted</b>	<b>Percentage (Weighted)</b>
1	Bra	252	231.6	22.5%
2	Dårlig	217	222.7	21.6%
3	Verken eller	262	261.8	25.4%
4	Vet ikke	299	314.2	30.5%
0		1	0.7	
<i>Warning: these figures indicate the number of cases found in the data file. They cannot be interpreted as summary statistics of the population of interest.</i>				
<b># v210: Spm50 Tidspunkt nåværende kommisjon går av</b>				
<b>Information</b>	[Type= discrete] [Format=numeric] [Range= 1-5] [Missing=*/0]			
<b>Statistics [NW/ W]</b>	[Valid=1024 / 1023.066 ] [Invalid=7 / 7.934 ]			
<b>Pre-question</b>	Nå noen spørsmål om en annen institusjon i den Europeiske Union. Foruten assistanse fra offentlige tjenestemenn fra alle medlemslandene, består Europa Kommissjonen av Kommissjons presidenten og Kommissjonens medlemmer (Kommissærer, i dag 16 stk), en eller to fra hvert medlemsland.			
<b>Literal question</b>	Vet du når den nåværende Kommissjonen som har regjert i noen år avslutter sitt mandat og en ny Kommissjon vil to over? HVIS JA : Vil dette skje nå i 1994, i 1995, i 1996 eller senere?			
<b>Value</b>	<b>Label</b>	<b>Cases</b>	<b>Weighted</b>	<b>Percentage (Weighted)</b>
1	Ja, 1994	18	18.7	1.8%
2	Ja, 1995	134	132.3	12.9%
3	Ja, 1996	55	49.5	4.8%
4	Ja, senere	36	30.3	3.0%
5	Nei, vet ikke	781	792.2	77.4%

<b># v210: Spm50 Tidspunkt nåværende kommisjon går av</b>				
Value	Label	Cases	Weighted	Percentage (Weighted)
0		7	7.9	
<i>Warning: these figures indicate the number of cases found in the data file. They cannot be interpreted as summary statistics of the population of interest.</i>				
<b># v211: Spm57aA Politisk å stole på: Belgia</b>				
<b>Information</b>	[Type= discrete] [Format=numeric] [Range= 0-1] [Missing=*]			
<b>Statistics [NW/ W]</b>	[Valid=1031 / 1031 ] [Invalid=0 / 0 ]			
<b>Pre-question</b>	På dette kortet har vi listet opp de 15 landene som er medlem av EU fra og med 1995			
<b>Literal question</b>	Hvilket eller hvilke av disse landene, om noen, tror du kan være mer å stole på politisk sett enn andre? ... A. Belgia			
<b>Interviewer's instructions</b>	Vis kort Avmerk under SpmA, neste spalte (på spørreskjema)			
Value	Label	Cases	Weighted	Percentage (Weighted)
0	Ikke svart	892	895.2	86.8%
1	Svart	139	135.8	13.2%
<i>Warning: these figures indicate the number of cases found in the data file. They cannot be interpreted as summary statistics of the population of interest.</i>				
<b># v212: Spm57aB Politisk å stole på: Danmark</b>				
<b>Information</b>	[Type= discrete] [Format=numeric] [Range= 0-1] [Missing=*]			
<b>Statistics [NW/ W]</b>	[Valid=1031 / 1031 ] [Invalid=0 / 0 ]			
<b>Pre-question</b>	På dette kortet har vi listet opp de 15 landene som er medlem av EU fra og med 1995			
<b>Literal question</b>	Hvilket eller hvilke av disse landene, om noen, tror du kan være mer å stole på politisk sett enn andre? ... B. Danmark			
<b>Interviewer's instructions</b>	Vis kort Avmerk under SpmA, neste spalte (på spørreskjema)			
Value	Label	Cases	Weighted	Percentage (Weighted)
0	Ikke svart	522	522.9	50.7%
1	Svart	509	508.1	49.3%
<i>Warning: these figures indicate the number of cases found in the data file. They cannot be interpreted as summary statistics of the population of interest.</i>				
<b># v213: Spm57aC Politisk å stole på: Tyskland</b>				
<b>Information</b>	[Type= discrete] [Format=numeric] [Range= 0-1] [Missing=*]			
<b>Statistics [NW/ W]</b>	[Valid=1031 / 1031 ] [Invalid=0 / 0 ]			
<b>Pre-question</b>	På dette kortet har vi listet opp de 15 landene som er medlem av EU fra og med 1995			
<b>Literal question</b>	Hvilket eller hvilke av disse landene, om noen, tror du kan være mer å stole på politisk sett enn andre? ... C. Tyskland			
<b>Interviewer's instructions</b>	Vis kort Avmerk under SpmA, neste spalte (på spørreskjema)			
Value	Label	Cases	Weighted	Percentage (Weighted)
0	Ikke svart	761	773.0	75.0%
1	Svart	270	258.0	25.0%
<i>Warning: these figures indicate the number of cases found in the data file. They cannot be interpreted as summary statistics of the population of interest.</i>				

<b># v214: Spm57aD Politisk å stole på: Hellas</b>				
<b>Information</b>	[Type= discrete] [Format=numeric] [Range= 0-1] [Missing=*]			
<b>Statistics [NW/ W]</b>	[Valid=1031 / 1031 ] [Invalid=0 / 0 ]			
<b>Pre-question</b>	På dette kortet har vi listet opp de 15 landene som er medlem av EU fra og med 1995			
<b>Literal question</b>	Hvilket eller hvilke av disse landene, om noen, tror du kan være mer å stole på politisk sett enn andre?  ... D. Hellas			
<b>Interviewer's instructions</b>	Vis kort  Avmerk under SpmA, neste spalte (på spørreskjema)			
<b>Value</b>	<b>Label</b>	<b>Cases</b>	<b>Weighted</b>	<b>Percentage (Weighted)</b>
0	Ikke svart	990	993.1	96.3%
1	Svart	41	37.9	3.7%
<i>Warning: these figures indicate the number of cases found in the data file. They cannot be interpreted as summary statistics of the population of interest.</i>				
<b># v215: Spm57aE Politisk å stole på: Spania</b>				
<b>Information</b>	[Type= discrete] [Format=numeric] [Range= 0-1] [Missing=*]			
<b>Statistics [NW/ W]</b>	[Valid=1031 / 1031 ] [Invalid=0 / 0 ]			
<b>Pre-question</b>	På dette kortet har vi listet opp de 15 landene som er medlem av EU fra og med 1995			
<b>Literal question</b>	Hvilket eller hvilke av disse landene, om noen, tror du kan være mer å stole på politisk sett enn andre?  ... E. Spania			
<b>Interviewer's instructions</b>	Vis kort  Avmerk under SpmA, neste spalte (på spørreskjema)			
<b>Value</b>	<b>Label</b>	<b>Cases</b>	<b>Weighted</b>	<b>Percentage (Weighted)</b>
0	Ikke svart	978	981.4	95.2%
1	Svart	53	49.6	4.8%
<i>Warning: these figures indicate the number of cases found in the data file. They cannot be interpreted as summary statistics of the population of interest.</i>				
<b># v216: Spm57aF Politisk å stole på: Frankrike</b>				
<b>Information</b>	[Type= discrete] [Format=numeric] [Range= 0-1] [Missing=*]			
<b>Statistics [NW/ W]</b>	[Valid=1031 / 1031 ] [Invalid=0 / 0 ]			
<b>Pre-question</b>	På dette kortet har vi listet opp de 15 landene som er medlem av EU fra og med 1995			
<b>Literal question</b>	Hvilket eller hvilke av disse landene, om noen, tror du kan være mer å stole på politisk sett enn andre?  ... F. Frankrike			
<b>Interviewer's instructions</b>	Vis kort  Avmerk under SpmA, neste spalte (på spørreskjema)			
<b>Value</b>	<b>Label</b>	<b>Cases</b>	<b>Weighted</b>	<b>Percentage (Weighted)</b>
0	Ikke svart	833	833.2	80.8%
1	Svart	198	197.8	19.2%
<i>Warning: these figures indicate the number of cases found in the data file. They cannot be interpreted as summary statistics of the population of interest.</i>				
<b># v217: Spm57aG Politisk å stole på: Irland</b>				
<b>Information</b>	[Type= discrete] [Format=numeric] [Range= 0-1] [Missing=*]			
<b>Statistics [NW/ W]</b>	[Valid=1031 / 1031 ] [Invalid=0 / 0 ]			
<b>Pre-question</b>	På dette kortet har vi listet opp de 15 landene som er medlem av EU fra og med 1995			
<b>Literal question</b>	Hvilket eller hvilke av disse landene, om noen, tror du kan være mer å stole på politisk sett enn andre?			

<b># v217: Spm57aG Politisk å stole på: Irland</b>				
	... G. Irland			
<b>Interviewer's instructions</b>	Vis kort Avmerk under SpmA, neste spalte (på spørreskjema)			
Value	Label	Cases	Weighted	Percentage (Weighted)
0	Ikke svart	949	956.6	92.8%
1	Svart	82	74.4	7.2%
<i>Warning: these figures indicate the number of cases found in the data file. They cannot be interpreted as summary statistics of the population of interest.</i>				
<b># v218: Spm57aH Politisk å stole på: Italia</b>				
<b>Information</b>	[Type= discrete] [Format=numeric] [Range= 0-1] [Missing=*]			
<b>Statistics [NW/ W]</b>	[Valid=1031 / 1031 ] [Invalid=0 / 0 ]			
<b>Pre-question</b>	På dette kortet har vi listet opp de 15 landene som er medlem av EU fra og med 1995			
<b>Literal question</b>	Hvilket eller hvilke av disse landene, om noen, tror du kan være mer å stole på politisk sett enn andre? ... H. Italia			
<b>Interviewer's instructions</b>	Vis kort Avmerk under SpmA, neste spalte (på spørreskjema)			
Value	Label	Cases	Weighted	Percentage (Weighted)
0	Ikke svart	984	985.4	95.6%
1	Svart	47	45.6	4.4%
<i>Warning: these figures indicate the number of cases found in the data file. They cannot be interpreted as summary statistics of the population of interest.</i>				
<b># v219: Spm57aI Politisk å stole på: Luxembourg</b>				
<b>Information</b>	[Type= discrete] [Format=numeric] [Range= 0-1] [Missing=*]			
<b>Statistics [NW/ W]</b>	[Valid=1031 / 1031 ] [Invalid=0 / 0 ]			
<b>Pre-question</b>	På dette kortet har vi listet opp de 15 landene som er medlem av EU fra og med 1995			
<b>Literal question</b>	Hvilket eller hvilke av disse landene, om noen, tror du kan være mer å stole på politisk sett enn andre? ... I. Luxemburg			
<b>Interviewer's instructions</b>	Vis kort Avmerk under SpmA, neste spalte (på spørreskjema)			
Value	Label	Cases	Weighted	Percentage (Weighted)
0	Ikke svart	896	898.5	87.1%
1	Svart	135	132.5	12.9%
<i>Warning: these figures indicate the number of cases found in the data file. They cannot be interpreted as summary statistics of the population of interest.</i>				
<b># v220: Spm57aJ Politisk å stole på: Nederland</b>				
<b>Information</b>	[Type= discrete] [Format=numeric] [Range= 0-1] [Missing=*]			
<b>Statistics [NW/ W]</b>	[Valid=1031 / 1031 ] [Invalid=0 / 0 ]			
<b>Pre-question</b>	På dette kortet har vi listet opp de 15 landene som er medlem av EU fra og med 1995			
<b>Literal question</b>	Hvilket eller hvilke av disse landene, om noen, tror du kan være mer å stole på politisk sett enn andre? ... J. Nederland			
<b>Interviewer's instructions</b>	Vis kort Avmerk under SpmA, neste spalte (på spørreskjema)			



**# v220: Spm57aJ Politisk å stole på: Nederland**

Value	Label	Cases	Weighted	Percentage (Weighted)
0	Ikke svart	854	859.2	83.3%
1	Svart	177	171.8	16.7%

Warning: these figures indicate the number of cases found in the data file. They cannot be interpreted as summary statistics of the population of interest.

**# v221: Spm57aK Politisk å stole på: Portugal**

<b>Information</b>	[Type= discrete] [Format=numeric] [Range= 0-1] [Missing=*]
<b>Statistics [NW/ W]</b>	[Valid=1031 / 1031 ] [Invalid=0 / 0 ]
<b>Pre-question</b>	På dette kortet har vi listet opp de 15 landene som er medlem av EU fra og med 1995
<b>Literal question</b>	Hvilket eller hvilke av disse landene, om noen, tror du kan være mer å stole på politisk sett enn andre? ... K. Portugal
<b>Interviewer's instructions</b>	Vis kort Avmerk under SpmA, neste spalte (på spørreskjema)

Value	Label	Cases	Weighted	Percentage (Weighted)
0	Ikke svart	974	973.3	94.4%
1	Svart	57	57.7	5.6%

Warning: these figures indicate the number of cases found in the data file. They cannot be interpreted as summary statistics of the population of interest.

**# v222: Spm57aL Politisk å stole på: Storbritannia**

<b>Information</b>	[Type= discrete] [Format=numeric] [Range= 0-1] [Missing=*]
<b>Statistics [NW/ W]</b>	[Valid=1031 / 1031 ] [Invalid=0 / 0 ]
<b>Pre-question</b>	På dette kortet har vi listet opp de 15 landene som er medlem av EU fra og med 1995
<b>Literal question</b>	Hvilket eller hvilke av disse landene, om noen, tror du kan være mer å stole på politisk sett enn andre? ... L. Storbritannia
<b>Interviewer's instructions</b>	Vis kort Avmerk under SpmA, neste spalte (på spørreskjema)

Value	Label	Cases	Weighted	Percentage (Weighted)
0	Ikke svart	769	770.3	74.7%
1	Svart	262	260.7	25.3%

Warning: these figures indicate the number of cases found in the data file. They cannot be interpreted as summary statistics of the population of interest.

**# v223: Spm57aM Politisk å stole på: Finland**

<b>Information</b>	[Type= discrete] [Format=numeric] [Range= 0-1] [Missing=*]
<b>Statistics [NW/ W]</b>	[Valid=1031 / 1031 ] [Invalid=0 / 0 ]
<b>Pre-question</b>	På dette kortet har vi listet opp de 15 landene som er medlem av EU fra og med 1995
<b>Literal question</b>	Hvilket eller hvilke av disse landene, om noen, tror du kan være mer å stole på politisk sett enn andre? ... M. Finland
<b>Interviewer's instructions</b>	Vis kort Avmerk under SpmA, neste spalte (på spørreskjema)

Value	Label	Cases	Weighted	Percentage (Weighted)
0	Ikke svart	646	636.0	61.7%
1	Svart	385	395.0	38.3%

Warning: these figures indicate the number of cases found in the data file. They cannot be interpreted as summary statistics of the population of interest.

<b># v224: Spm57aN Politisk å stole på: Sverige</b>				
<b>Information</b>	[Type= discrete] [Format=numeric] [Range= 0-1] [Missing=*]			
<b>Statistics [NW/ W]</b>	[Valid=1031 / 1031 ] [Invalid=0 / 0 ]			
<b>Pre-question</b>	På dette kortet har vi listet opp de 15 landene som er medlem av EU fra og med 1995			
<b>Literal question</b>	Hvilket eller hvilke av disse landene, om noen, tror du kan være mer å stole på politisk sett enn andre?  ... N. Sverige			
<b>Interviewer's instructions</b>	Vis kort  Avmerk under SpmA, neste spalte (på spørreskjema)			
<b>Value</b>	<b>Label</b>	<b>Cases</b>	<b>Weighted</b>	<b>Percentage (Weighted)</b>
0	Ikke svart	465	462.1	44.8%
1	Svart	566	568.9	55.2%
<i>Warning: these figures indicate the number of cases found in the data file. They cannot be interpreted as summary statistics of the population of interest.</i>				
<b># v225: Spm57aO Politisk å stole på: Østerrike</b>				
<b>Information</b>	[Type= discrete] [Format=numeric] [Range= 0-1] [Missing=*]			
<b>Statistics [NW/ W]</b>	[Valid=1031 / 1031 ] [Invalid=0 / 0 ]			
<b>Pre-question</b>	På dette kortet har vi listet opp de 15 landene som er medlem av EU fra og med 1995			
<b>Literal question</b>	Hvilket eller hvilke av disse landene, om noen, tror du kan være mer å stole på politisk sett enn andre?  ... O. Østerrike			
<b>Interviewer's instructions</b>	Vis kort  Avmerk under SpmA, neste spalte (på spørreskjema)			
<b>Value</b>	<b>Label</b>	<b>Cases</b>	<b>Weighted</b>	<b>Percentage (Weighted)</b>
0	Ikke svart	856	864.7	83.9%
1	Svart	175	166.3	16.1%
<i>Warning: these figures indicate the number of cases found in the data file. They cannot be interpreted as summary statistics of the population of interest.</i>				
<b># v226: Spm57aP Politisk å stole på: Ingen</b>				
<b>Information</b>	[Type= discrete] [Format=numeric] [Range= 0-1] [Missing=*]			
<b>Statistics [NW/ W]</b>	[Valid=1031 / 1031 ] [Invalid=0 / 0 ]			
<b>Pre-question</b>	På dette kortet har vi listet opp de 15 landene som er medlem av EU fra og med 1995			
<b>Literal question</b>	Hvilket eller hvilke av disse landene, om noen, tror du kan være mer å stole på politisk sett enn andre?  ... P. Ingen			
<b>Interviewer's instructions</b>	Vis kort  Avmerk under SpmA, neste spalte (på spørreskjema)			
<b>Value</b>	<b>Label</b>	<b>Cases</b>	<b>Weighted</b>	<b>Percentage (Weighted)</b>
0	Ikke svart	987	987.2	95.7%
1	Svart	44	43.8	4.3%
<i>Warning: these figures indicate the number of cases found in the data file. They cannot be interpreted as summary statistics of the population of interest.</i>				
<b># v227: Spm57aQ Politisk å stole på: Vet ikke</b>				
<b>Information</b>	[Type= discrete] [Format=numeric] [Range= 0-1] [Missing=*]			
<b>Statistics [NW/ W]</b>	[Valid=1031 / 1031 ] [Invalid=0 / 0 ]			
<b>Pre-question</b>	På dette kortet har vi listet opp de 15 landene som er medlem av EU fra og med 1995			
<b>Literal question</b>	Hvilket eller hvilke av disse landene, om noen, tror du kan være mer å stole på politisk sett enn andre?			

Value	Label	Cases	Weighted	Percentage (Weighted)
0	Ikke svart	729	729.3	70.7%
1	Svart	302	301.7	29.3%

*Warning: these figures indicate the number of cases found in the data file. They cannot be interpreted as summary statistics of the population of interest.*

Value	Label	Cases	Weighted	Percentage (Weighted)
0	Ikke svart	869	868.9	84.3%
1	Svart	162	162.1	15.7%

*Warning: these figures indicate the number of cases found in the data file. They cannot be interpreted as summary statistics of the population of interest.*

Value	Label	Cases	Weighted	Percentage (Weighted)
0	Ikke svart	950	954.6	92.6%
1	Svart	81	76.4	7.4%

*Warning: these figures indicate the number of cases found in the data file. They cannot be interpreted as summary statistics of the population of interest.*

Value	Label	Cases	Weighted	Percentage (Weighted)
0	Ikke svart	390	390.7	37.9%
1	Svart	641	640.3	62.1%

**# v230: Spm57bC Sterkt engasjert i EU: Tyskland**

*Warning: these figures indicate the number of cases found in the data file. They cannot be interpreted as summary statistics of the population of interest.*

**# v231: Spm57bD Sterkt engasjert i EU: Hellas**

<b>Information</b>	[Type= discrete] [Format=numeric] [Range= 0-1] [Missing=*]
<b>Statistics [NW/ W]</b>	[Valid=1031 / 1031 ] [Invalid=0 / 0 ]
<b>Pre-question</b>	På dette kortet har vi listet opp de 15 landene som er medlem av EU fra og med 1995
<b>Literal question</b>	Og hvilket eller hvilke av landene, om noen, tror du er sterkere engasjert i og knyttet til EU enn andre? ... D. Hellas
<b>Interviewer's instructions</b>	Vis kort Avmerk under SpmB, neste spalte (på spørreskjema)

Value	Label	Cases	Weighted	Percentage (Weighted)
0	Ikke svart	992	992.1	96.2%
1	Svart	39	38.9	3.8%

*Warning: these figures indicate the number of cases found in the data file. They cannot be interpreted as summary statistics of the population of interest.*

**# v232: Spm57bE Sterkt engasjert i EU: Spania**

<b>Information</b>	[Type= discrete] [Format=numeric] [Range= 0-1] [Missing=*]
<b>Statistics [NW/ W]</b>	[Valid=1031 / 1031 ] [Invalid=0 / 0 ]
<b>Pre-question</b>	På dette kortet har vi listet opp de 15 landene som er medlem av EU fra og med 1995
<b>Literal question</b>	Og hvilket eller hvilke av landene, om noen, tror du er sterkere engasjert i og knyttet til EU enn andre? ... E. Spania
<b>Interviewer's instructions</b>	Vis kort Avmerk under SpmB, neste spalte (på spørreskjema)

Value	Label	Cases	Weighted	Percentage (Weighted)
0	Ikke svart	906	910.5	88.3%
1	Svart	125	120.5	11.7%

*Warning: these figures indicate the number of cases found in the data file. They cannot be interpreted as summary statistics of the population of interest.*

**# v233: Spm57bF Sterkt engasjert i EU: Frankrike**

<b>Information</b>	[Type= discrete] [Format=numeric] [Range= 0-1] [Missing=*]
<b>Statistics [NW/ W]</b>	[Valid=1031 / 1031 ] [Invalid=0 / 0 ]
<b>Pre-question</b>	På dette kortet har vi listet opp de 15 landene som er medlem av EU fra og med 1995
<b>Literal question</b>	Og hvilket eller hvilke av landene, om noen, tror du er sterkere engasjert i og knyttet til EU enn andre? ... F. Frankrike
<b>Interviewer's instructions</b>	Vis kort Avmerk under SpmB, neste spalte (på spørreskjema)

Value	Label	Cases	Weighted	Percentage (Weighted)
0	Ikke svart	620	624.6	60.6%
1	Svart	411	406.4	39.4%

*Warning: these figures indicate the number of cases found in the data file. They cannot be interpreted as summary statistics of the population of interest.*

**# v234: Spm57bG Sterkt engasjert i EU: Irland**

<b>Information</b>	[Type= discrete] [Format=numeric] [Range= 0-1] [Missing=*]
<b>Statistics [NW/ W]</b>	[Valid=1031 / 1031 ] [Invalid=0 / 0 ]
<b>Pre-question</b>	På dette kortet har vi listet opp de 15 landene som er medlem av EU fra og med 1995
<b>Literal question</b>	Og hvilket eller hvilke av landene, om noen, tror du er sterkere engasjert i og knyttet til EU enn andre?

<b># v234: Spm57bG Sterkt engasjert i EU: Irland</b>				
		... G. Irland		
<b>Interviewer's instructions</b>		Vis kort Avmerk under SpmB, neste spalte (på spørreskjema)		
<b>Value</b>	<b>Label</b>	<b>Cases</b>	<b>Weighted</b>	<b>Percentage (Weighted)</b>
0	Ikke svart	1002	1000.9	97.1%
1	Svart	29	30.1	2.9%
<i>Warning: these figures indicate the number of cases found in the data file. They cannot be interpreted as summary statistics of the population of interest.</i>				
<b># v235: Spm57bH Sterkt engasjert i EU: Italia</b>				
<b>Information</b>		[Type= discrete] [Format=numeric] [Range= 0-1] [Missing=*]		
<b>Statistics [NW/ W]</b>		[Valid=1031 / 1031 ] [Invalid=0 / 0 ]		
<b>Pre-question</b>		På dette kortet har vi listet opp de 15 landene som er medlem av EU fra og med 1995		
<b>Literal question</b>		Og hvilket eller hvilke av landene, om noen, tror du er sterkere engasjert i og knyttet til EU enn andre?  ... H. Italia		
<b>Interviewer's instructions</b>		Vis kort Avmerk under SpmB, neste spalte (på spørreskjema)		
<b>Value</b>	<b>Label</b>	<b>Cases</b>	<b>Weighted</b>	<b>Percentage (Weighted)</b>
0	Ikke svart	938	939.2	91.1%
1	Svart	93	91.8	8.9%
<i>Warning: these figures indicate the number of cases found in the data file. They cannot be interpreted as summary statistics of the population of interest.</i>				
<b># v236: Spm57bI Sterkt engasjert i EU: Luxembourg</b>				
<b>Information</b>		[Type= discrete] [Format=numeric] [Range= 0-1] [Missing=*]		
<b>Statistics [NW/ W]</b>		[Valid=1031 / 1031 ] [Invalid=0 / 0 ]		
<b>Pre-question</b>		På dette kortet har vi listet opp de 15 landene som er medlem av EU fra og med 1995		
<b>Literal question</b>		Og hvilket eller hvilke av landene, om noen, tror du er sterkere engasjert i og knyttet til EU enn andre?  ... I. Luxembourg		
<b>Interviewer's instructions</b>		Vis kort Avmerk under SpmB, neste spalte (på spørreskjema)		
<b>Value</b>	<b>Label</b>	<b>Cases</b>	<b>Weighted</b>	<b>Percentage (Weighted)</b>
0	Ikke svart	906	901.5	87.4%
1	Svart	125	129.5	12.6%
<i>Warning: these figures indicate the number of cases found in the data file. They cannot be interpreted as summary statistics of the population of interest.</i>				
<b># v237: Spm57bJ Sterkt engasjert i EU: Nederland</b>				
<b>Information</b>		[Type= discrete] [Format=numeric] [Range= 0-1] [Missing=*]		
<b>Statistics [NW/ W]</b>		[Valid=1031 / 1031 ] [Invalid=0 / 0 ]		
<b>Pre-question</b>		På dette kortet har vi listet opp de 15 landene som er medlem av EU fra og med 1995		
<b>Literal question</b>		Og hvilket eller hvilke av landene, om noen, tror du er sterkere engasjert i og knyttet til EU enn andre?  ... J. Nederland		
<b>Interviewer's instructions</b>		Vis kort Avmerk under SpmB, neste spalte (på spørreskjema)		
<b>Value</b>	<b>Label</b>	<b>Cases</b>	<b>Weighted</b>	<b>Percentage (Weighted)</b>
0	Ikke svart	884	885.3	85.9%
1	Svart	147	145.7	14.1%
<i>Warning: these figures indicate the number of cases found in the data file. They cannot be interpreted as summary statistics of the population of interest.</i>				

<b># v238: Spm57bK Sterkt engasjert i EU: Portugal</b>				
<b>Information</b>	[Type= discrete] [Format=numeric] [Range= 0-1] [Missing=*]			
<b>Statistics [NW/ W]</b>	[Valid=1031 / 1031 ] [Invalid=0 / 0 ]			
<b>Pre-question</b>	På dette kortet har vi listet opp de 15 landene som er medlem av EU fra og med 1995			
<b>Literal question</b>	Og hvilket eller hvilke av landene, om noen, tror du er sterkere engasjert i og knyttet til EU enn andre?  ... K. Portugal			
<b>Interviewer's instructions</b>	Vis kort Avmerk under SpmB, neste spalte (på spørreskjema)			
<b>Value</b>	<b>Label</b>	<b>Cases</b>	<b>Weighted</b>	<b>Percentage (Weighted)</b>
0	Ikke svart	965	963.5	93.4%
1	Svart	66	67.5	6.6%
<i>Warning: these figures indicate the number of cases found in the data file. They cannot be interpreted as summary statistics of the population of interest.</i>				
<b># v239: Spm57bL Sterkt engasjert i EU: Storbritannia</b>				
<b>Information</b>	[Type= discrete] [Format=numeric] [Range= 0-1] [Missing=*]			
<b>Statistics [NW/ W]</b>	[Valid=1031 / 1031 ] [Invalid=0 / 0 ]			
<b>Pre-question</b>	På dette kortet har vi listet opp de 15 landene som er medlem av EU fra og med 1995			
<b>Literal question</b>	Og hvilket eller hvilke av landene, om noen, tror du er sterkere engasjert i og knyttet til EU enn andre?  ... L. Storbritannia			
<b>Interviewer's instructions</b>	Vis kort Avmerk under SpmB, neste spalte (på spørreskjema)			
<b>Value</b>	<b>Label</b>	<b>Cases</b>	<b>Weighted</b>	<b>Percentage (Weighted)</b>
0	Ikke svart	787	783.5	76.0%
1	Svart	244	247.5	24.0%
<i>Warning: these figures indicate the number of cases found in the data file. They cannot be interpreted as summary statistics of the population of interest.</i>				
<b># v240: Spm57bM Sterkt engasjert i EU: Finland</b>				
<b>Information</b>	[Type= discrete] [Format=numeric] [Range= 0-1] [Missing=*]			
<b>Statistics [NW/ W]</b>	[Valid=1031 / 1031 ] [Invalid=0 / 0 ]			
<b>Pre-question</b>	På dette kortet har vi listet opp de 15 landene som er medlem av EU fra og med 1995			
<b>Literal question</b>	Og hvilket eller hvilke av landene, om noen, tror du er sterkere engasjert i og knyttet til EU enn andre?  ... M. Finland			
<b>Interviewer's instructions</b>	Vis kort Avmerk under SpmB, neste spalte (på spørreskjema)			
<b>Value</b>	<b>Label</b>	<b>Cases</b>	<b>Weighted</b>	<b>Percentage (Weighted)</b>
0	Ikke svart	951	947.1	91.9%
1	Svart	80	83.9	8.1%
<i>Warning: these figures indicate the number of cases found in the data file. They cannot be interpreted as summary statistics of the population of interest.</i>				
<b># v241: Spm57bN Sterkt engasjert i EU: Sverige</b>				
<b>Information</b>	[Type= discrete] [Format=numeric] [Range= 0-1] [Missing=*]			
<b>Statistics [NW/ W]</b>	[Valid=1031 / 1031 ] [Invalid=0 / 0 ]			
<b>Pre-question</b>	På dette kortet har vi listet opp de 15 landene som er medlem av EU fra og med 1995			
<b>Literal question</b>	Og hvilket eller hvilke av landene, om noen, tror du er sterkere engasjert i og knyttet til EU enn andre?  ... N. Sverige			
<b>Interviewer's instructions</b>	Vis kort			

<b># v241: Spm57bN Sterkt engasjert i EU: Sverige</b>				
		Avmerk under SpmB, neste spalte (på spørreskjema)		
Value	Label	Cases	Weighted	Percentage (Weighted)
0	Ikke svart	931	924.9	89.7%
1	Svart	100	106.1	10.3%
<i>Warning: these figures indicate the number of cases found in the data file. They cannot be interpreted as summary statistics of the population of interest.</i>				
<b># v242: Spm57bO Sterkt engasjert i EU: Østerrike</b>				
<b>Information</b>	[Type= discrete] [Format=numeric] [Range= 0-1] [Missing=*]			
<b>Statistics [NW/ W]</b>	[Valid=1031 / 1031 ] [Invalid=0 / 0 ]			
<b>Pre-question</b>	På dette kortet har vi listet opp de 15 landene som er medlem av EU fra og med 1995			
<b>Literal question</b>	Og hvilket eller hvilke av landene, om noen, tror du er sterkere engasjert i og knyttet til EU enn andre? ... O. Østerrike			
<b>Interviewer's instructions</b>	Vis kort Avmerk under SpmB, neste spalte (på spørreskjema)			
Value	Label	Cases	Weighted	Percentage (Weighted)
0	Ikke svart	963	961.0	93.2%
1	Svart	68	70.0	6.8%
<i>Warning: these figures indicate the number of cases found in the data file. They cannot be interpreted as summary statistics of the population of interest.</i>				
<b># v243: Spm57bP Sterkt engasjert i EU: Ingen</b>				
<b>Information</b>	[Type= discrete] [Format=numeric] [Range= 0-1] [Missing=*]			
<b>Statistics [NW/ W]</b>	[Valid=1031 / 1031 ] [Invalid=0 / 0 ]			
<b>Pre-question</b>	På dette kortet har vi listet opp de 15 landene som er medlem av EU fra og med 1995			
<b>Literal question</b>	Og hvilket eller hvilke av landene, om noen, tror du er sterkere engasjert i og knyttet til EU enn andre? ... P. Ingen			
<b>Interviewer's instructions</b>	Vis kort Avmerk under SpmB, neste spalte (på spørreskjema)			
Value	Label	Cases	Weighted	Percentage (Weighted)
0	Ikke svart	1025	1025.5	99.5%
1	Svart	6	5.5	0.5%
<i>Warning: these figures indicate the number of cases found in the data file. They cannot be interpreted as summary statistics of the population of interest.</i>				
<b># v244: Spm57bQ Sterkt engasjert i EU: Vet ikke</b>				
<b>Information</b>	[Type= discrete] [Format=numeric] [Range= 0-1] [Missing=*]			
<b>Statistics [NW/ W]</b>	[Valid=1031 / 1031 ] [Invalid=0 / 0 ]			
<b>Pre-question</b>	På dette kortet har vi listet opp de 15 landene som er medlem av EU fra og med 1995			
<b>Literal question</b>	Og hvilket eller hvilke av landene, om noen, tror du er sterkere engasjert i og knyttet til EU enn andre? ... Q. Vet ikke			
<b>Interviewer's instructions</b>	Vis kort Avmerk under SpmB, neste spalte (på spørreskjema)			
Value	Label	Cases	Weighted	Percentage (Weighted)
0	Ikke svart	763	766.2	74.3%
1	Svart	268	264.8	25.7%
<i>Warning: these figures indicate the number of cases found in the data file. They cannot be interpreted as summary statistics of the population of interest.</i>				

<b># v245: Spm57cA Bra økonomi: Belgia</b>				
<b>Information</b>	[Type= discrete] [Format=numeric] [Range= 0-1] [Missing=*]			
<b>Statistics [NW/ W]</b>	[Valid=1031 / 1031 ] [Invalid=0 / 0 ]			
<b>Pre-question</b>	På dette kortet har vi listet opp de 15 landene som er medlem av EU fra og med 1995			
<b>Literal question</b>	Og hvilket eller hvilke, om noen tror du gjør det bedre økonomisk sett enn andre? ... A. Belgia			
<b>Interviewer's instructions</b>	Vis kort			
<b>Value</b>	<b>Label</b>	<b>Cases</b>	<b>Weighted</b>	<b>Percentage (Weighted)</b>
0	Ikke svart	960	959.5	93.1%
1	Svart	71	71.5	6.9%
<i>Warning: these figures indicate the number of cases found in the data file. They cannot be interpreted as summary statistics of the population of interest.</i>				
<b># v246: Spm57cB Bra økonomi: Danmark</b>				
<b>Information</b>	[Type= discrete] [Format=numeric] [Range= 0-1] [Missing=*]			
<b>Statistics [NW/ W]</b>	[Valid=1031 / 1031 ] [Invalid=0 / 0 ]			
<b>Pre-question</b>	På dette kortet har vi listet opp de 15 landene som er medlem av EU fra og med 1995			
<b>Literal question</b>	Og hvilket eller hvilke, om noen tror du gjør det bedre økonomisk sett enn andre? ... B. Danmark			
<b>Interviewer's instructions</b>	Vis kort			
<b>Value</b>	<b>Label</b>	<b>Cases</b>	<b>Weighted</b>	<b>Percentage (Weighted)</b>
0	Ikke svart	949	946.2	91.8%
1	Svart	82	84.8	8.2%
<i>Warning: these figures indicate the number of cases found in the data file. They cannot be interpreted as summary statistics of the population of interest.</i>				
<b># v247: Spm57cC Bra økonomi: Tyskland</b>				
<b>Information</b>	[Type= discrete] [Format=numeric] [Range= 0-1] [Missing=*]			
<b>Statistics [NW/ W]</b>	[Valid=1031 / 1031 ] [Invalid=0 / 0 ]			
<b>Pre-question</b>	På dette kortet har vi listet opp de 15 landene som er medlem av EU fra og med 1995			
<b>Literal question</b>	Og hvilket eller hvilke, om noen tror du gjør det bedre økonomisk sett enn andre? ... C. Tyskland			
<b>Interviewer's instructions</b>	Vis kort			
<b>Value</b>	<b>Label</b>	<b>Cases</b>	<b>Weighted</b>	<b>Percentage (Weighted)</b>
0	Ikke svart	503	499.3	48.4%
1	Svart	528	531.7	51.6%
<i>Warning: these figures indicate the number of cases found in the data file. They cannot be interpreted as summary statistics of the population of interest.</i>				
<b># v248: Spm57cD Bra økonomi: Hellas</b>				
<b>Information</b>	[Type= discrete] [Format=numeric] [Range= 0-1] [Missing=*]			
<b>Statistics [NW/ W]</b>	[Valid=1031 / 1031 ] [Invalid=0 / 0 ]			
<b>Pre-question</b>	På dette kortet har vi listet opp de 15 landene som er medlem av EU fra og med 1995			
<b>Literal question</b>	Og hvilket eller hvilke, om noen tror du gjør det bedre økonomisk sett enn andre? ... D. Hellas			
<b>Interviewer's instructions</b>	Vis kort			



**# v248: Spm57cD Bra økonomi: Hellas**

Value	Label	Cases	Weighted	Percentage (Weighted)
0	Ikke svart	1001	1004.8	97.5%
1	Svart	30	26.2	2.5%

*Warning: these figures indicate the number of cases found in the data file. They cannot be interpreted as summary statistics of the population of interest.*

**# v249: Spm57cE Bra økonomi: Spania**

<b>Information</b>	[Type= discrete] [Format=numeric] [Range= 0-1] [Missing=*]
<b>Statistics [NW/ W]</b>	[Valid=1031 / 1031 ] [Invalid=0 / 0 ]
<b>Pre-question</b>	På dette kortet har vi listet opp de 15 landene som er medlem av EU fra og med 1995
<b>Literal question</b>	Og hvilket eller hvilke, om noen tror du gjør det bedre økonomisk sett enn andre? ... E. Spania
<b>Interviewer's instructions</b>	Vis kort

Value	Label	Cases	Weighted	Percentage (Weighted)
0	Ikke svart	976	977.4	94.8%
1	Svart	55	53.6	5.2%

*Warning: these figures indicate the number of cases found in the data file. They cannot be interpreted as summary statistics of the population of interest.*

**# v250: Spm57cF Bra økonomi: Frankrike**

<b>Information</b>	[Type= discrete] [Format=numeric] [Range= 0-1] [Missing=*]
<b>Statistics [NW/ W]</b>	[Valid=1031 / 1031 ] [Invalid=0 / 0 ]
<b>Pre-question</b>	På dette kortet har vi listet opp de 15 landene som er medlem av EU fra og med 1995
<b>Literal question</b>	Og hvilket eller hvilke, om noen tror du gjør det bedre økonomisk sett enn andre? ... F. Frankrike
<b>Interviewer's instructions</b>	Vis kort

Value	Label	Cases	Weighted	Percentage (Weighted)
0	Ikke svart	830	831.3	80.6%
1	Svart	201	199.7	19.4%

*Warning: these figures indicate the number of cases found in the data file. They cannot be interpreted as summary statistics of the population of interest.*

<b># v251: Spm57cG Bra økonomi: Irland</b>				
<b>Information</b>	[Type= discrete] [Format=numeric] [Range= 0-1] [Missing=*]			
<b>Statistics [NW/ W]</b>	[Valid=1031 / 1031 ] [Invalid=0 / 0 ]			
<b>Pre-question</b>	På dette kortet har vi listet opp de 15 landene som er medlem av EU fra og med 1995			
<b>Literal question</b>	Og hvilket eller hvilke, om noen tror du gjør det bedre økonomisk sett enn andre? ... G. Irland			
<b>Interviewer's instructions</b>	Vis kort			
<b>Value</b>	<b>Label</b>	<b>Cases</b>	<b>Weighted</b>	<b>Percentage (Weighted)</b>
0	Ikke svart	998	1002.9	97.3%
1	Svart	33	28.1	2.7%
<i>Warning: these figures indicate the number of cases found in the data file. They cannot be interpreted as summary statistics of the population of interest.</i>				
<b># v252: Spm57cH Bra økonomi: Italia</b>				
<b>Information</b>	[Type= discrete] [Format=numeric] [Range= 0-1] [Missing=*]			
<b>Statistics [NW/ W]</b>	[Valid=1031 / 1031 ] [Invalid=0 / 0 ]			
<b>Pre-question</b>	På dette kortet har vi listet opp de 15 landene som er medlem av EU fra og med 1995			
<b>Literal question</b>	Og hvilket eller hvilke, om noen tror du gjør det bedre økonomisk sett enn andre? ... H. Italia			
<b>Interviewer's instructions</b>	Vis kort			
<b>Value</b>	<b>Label</b>	<b>Cases</b>	<b>Weighted</b>	<b>Percentage (Weighted)</b>
0	Ikke svart	978	978.2	94.9%
1	Svart	53	52.8	5.1%
<i>Warning: these figures indicate the number of cases found in the data file. They cannot be interpreted as summary statistics of the population of interest.</i>				
<b># v253: Spm57cI Bra økonomi: Luxembourg</b>				
<b>Information</b>	[Type= discrete] [Format=numeric] [Range= 0-1] [Missing=*]			
<b>Statistics [NW/ W]</b>	[Valid=1031 / 1031 ] [Invalid=0 / 0 ]			
<b>Pre-question</b>	På dette kortet har vi listet opp de 15 landene som er medlem av EU fra og med 1995			
<b>Literal question</b>	Og hvilket eller hvilke, om noen tror du gjør det bedre økonomisk sett enn andre? ... I. Luxembourg			
<b>Interviewer's instructions</b>	Vis kort			
<b>Value</b>	<b>Label</b>	<b>Cases</b>	<b>Weighted</b>	<b>Percentage (Weighted)</b>
0	Ikke svart	923	920.5	89.3%
1	Svart	108	110.5	10.7%
<i>Warning: these figures indicate the number of cases found in the data file. They cannot be interpreted as summary statistics of the population of interest.</i>				
<b># v254: Spm57cJ Bra økonomi: Nederland</b>				
<b>Information</b>	[Type= discrete] [Format=numeric] [Range= 0-1] [Missing=*]			
<b>Statistics [NW/ W]</b>	[Valid=1031 / 1031 ] [Invalid=0 / 0 ]			
<b>Pre-question</b>	På dette kortet har vi listet opp de 15 landene som er medlem av EU fra og med 1995			
<b>Literal question</b>	Og hvilket eller hvilke, om noen tror du gjør det bedre økonomisk sett enn andre? ... J. Nederland			
<b>Interviewer's instructions</b>	Vis kort			

**# v254: Spm57cJ Bra økonomi: Nederland**

Value	Label	Cases	Weighted	Percentage (Weighted)
0	Ikke svart	949	951.6	92.3%
1	Svart	82	79.4	7.7%

*Warning: these figures indicate the number of cases found in the data file. They cannot be interpreted as summary statistics of the population of interest.*

**# v255: Spm57cK Bra økonomi: Portugal**

<b>Information</b>	[Type= discrete] [Format=numeric] [Range= 0-1] [Missing=*]
<b>Statistics [NW/ W]</b>	[Valid=1031 / 1031 ] [Invalid=0 / 0 ]
<b>Pre-question</b>	På dette kortet har vi listet opp de 15 landene som er medlem av EU fra og med 1995
<b>Literal question</b>	Og hvilket eller hvilke, om noen tror du gjør det bedre økonomisk sett enn andre? ... K. Portugal
<b>Interviewer's instructions</b>	Vis kort

Value	Label	Cases	Weighted	Percentage (Weighted)
0	Ikke svart	977	977.7	94.8%
1	Svart	54	53.3	5.2%

*Warning: these figures indicate the number of cases found in the data file. They cannot be interpreted as summary statistics of the population of interest.*

**# v256: Spm57cL Bra økonomi: Storbritannia**

<b>Information</b>	[Type= discrete] [Format=numeric] [Range= 0-1] [Missing=*]
<b>Statistics [NW/ W]</b>	[Valid=1031 / 1031 ] [Invalid=0 / 0 ]
<b>Pre-question</b>	På dette kortet har vi listet opp de 15 landene som er medlem av EU fra og med 1995
<b>Literal question</b>	Og hvilket eller hvilke, om noen tror du gjør det bedre økonomisk sett enn andre? ... L. Storbritannia
<b>Interviewer's instructions</b>	Vis kort

Value	Label	Cases	Weighted	Percentage (Weighted)
0	Ikke svart	914	910.6	88.3%
1	Svart	117	120.4	11.7%

*Warning: these figures indicate the number of cases found in the data file. They cannot be interpreted as summary statistics of the population of interest.*

**# v257: Spm57cM Bra økonomi: Finland**

<b>Information</b>	[Type= discrete] [Format=numeric] [Range= 0-1] [Missing=*]
<b>Statistics [NW/ W]</b>	[Valid=1031 / 1031 ] [Invalid=0 / 0 ]
<b>Pre-question</b>	På dette kortet har vi listet opp de 15 landene som er medlem av EU fra og med 1995
<b>Literal question</b>	Og hvilket eller hvilke, om noen tror du gjør det bedre økonomisk sett enn andre? ... M. Finland
<b>Interviewer's instructions</b>	Vis kort

Value	Label	Cases	Weighted	Percentage (Weighted)
0	Ikke svart	974	972.0	94.3%
1	Svart	57	59.0	5.7%

*Warning: these figures indicate the number of cases found in the data file. They cannot be interpreted as summary statistics of the population of interest.*

**# v258: Spm57cN Bra økonomi: Sverige**

<b>Information</b>	[Type= discrete] [Format=numeric] [Range= 0-1] [Missing=*]
<b>Statistics [NW/ W]</b>	[Valid=1031 / 1031 ] [Invalid=0 / 0 ]
<b>Pre-question</b>	På dette kortet har vi listet opp de 15 landene som er medlem av EU fra og med 1995

**# v258: Spm57cN Bra økonomi: Sverige**

**Literal question** Og hvilket eller hvilke, om noen tror du gjør det bedre økonomisk sett enn andre?  
... N. Sverige

**Interviewer's instructions** Vis kort

Value	Label	Cases	Weighted	Percentage (Weighted)
0	Ikke svart	947	942.7	91.4%
1	Svart	84	88.3	8.6%

*Warning: these figures indicate the number of cases found in the data file. They cannot be interpreted as summary statistics of the population of interest.*

**# v259: Spm57cO Bra økonomi: Østerrike**

**Information** [Type= discrete] [Format=numeric] [Range= 0-1] [Missing=\*]

**Statistics [NW/ W]** [Valid=1031 / 1031 ] [Invalid=0 / 0 ]

**Pre-question** På dette kortet har vi listet opp de 15 landene som er medlem av EU fra og med 1995

**Literal question** Og hvilket eller hvilke, om noen tror du gjør det bedre økonomisk sett enn andre?  
... O. Østerrike

**Interviewer's instructions** Vis kort

Value	Label	Cases	Weighted	Percentage (Weighted)
0	Ikke svart	955	955.0	92.6%
1	Svart	76	76.0	7.4%

*Warning: these figures indicate the number of cases found in the data file. They cannot be interpreted as summary statistics of the population of interest.*

**# v260: Spm57cP Bra økonomi: Ingen**

**Information** [Type= discrete] [Format=numeric] [Range= 0-1] [Missing=\*]

**Statistics [NW/ W]** [Valid=1031 / 1031 ] [Invalid=0 / 0 ]

**Pre-question** På dette kortet har vi listet opp de 15 landene som er medlem av EU fra og med 1995

**Literal question** Og hvilket eller hvilke, om noen tror du gjør det bedre økonomisk sett enn andre?  
... P. Ingen

**Interviewer's instructions** Vis kort

Value	Label	Cases	Weighted	Percentage (Weighted)
0	Ikke svart	1015	1014.6	98.4%
1	Svart	16	16.4	1.6%

*Warning: these figures indicate the number of cases found in the data file. They cannot be interpreted as summary statistics of the population of interest.*

**# v261: Spm57cQ Bra økonomi: Vet ikke**

**Information** [Type= discrete] [Format=numeric] [Range= 0-1] [Missing=\*]

**Statistics [NW/ W]** [Valid=1031 / 1031 ] [Invalid=0 / 0 ]

**Literal question** Og hvilket eller hvilke, om noen tror du gjør det bedre økonomisk sett enn andre?  
... Q. Vet ikke

**Interviewer's instructions** Vis kort

Value	Label	Cases	Weighted	Percentage (Weighted)
0	Ikke svart	704	706.3	68.5%
1	Svart	327	324.7	31.5%

*Warning: these figures indicate the number of cases found in the data file. They cannot be interpreted as summary statistics of the population of interest.*

**# v262: Spm57dA Stole på forretningsliv: Belgia**

**Information** [Type= discrete] [Format=numeric] [Range= 0-1] [Missing=\*]

<b># v262: Spm57dA Stole på forretningsliv: Belgia</b>				
<b>Statistics [NW/ W]</b>		[Valid=1031 / 1031 ] [Invalid=0 / 0 ]		
<b>Pre-question</b>		På dette kortet har vi listet opp de 15 landene som er medlem av EU fra og med 1995.		
<b>Literal question</b>		Og hvilket eller hvilke, om noen, tror du er mer å stole på i forretningslivet enn andre? ... A. Belgia		
<b>Interviewer's instructions</b>		Vis kort		
Value	Label	Cases	Weighted	Percentage (Weighted)
0	Ikke svart	937	942.1	91.4%
1	Svart	94	88.9	8.6%
<i>Warning: these figures indicate the number of cases found in the data file. They cannot be interpreted as summary statistics of the population of interest.</i>				
<b># v263: Spm57dB Stole på forretningsliv: Danmark</b>				
<b>Information</b>		[Type= discrete] [Format=numeric] [Range= 0-1] [Missing=*]		
<b>Statistics [NW/ W]</b>		[Valid=1031 / 1031 ] [Invalid=0 / 0 ]		
<b>Pre-question</b>		På dette kortet har vi listet opp de 15 landene som er medlem av EU fra og med 1995.		
<b>Literal question</b>		Og hvilket eller hvilke, om noen, tror du er mer å stole på i forretningslivet enn andre? ... B. Danmark		
<b>Interviewer's instructions</b>		Vis kort		
Value	Label	Cases	Weighted	Percentage (Weighted)
0	Ikke svart	697	689.3	66.9%
1	Svart	334	341.7	33.1%
<i>Warning: these figures indicate the number of cases found in the data file. They cannot be interpreted as summary statistics of the population of interest.</i>				
<b># v264: Spm57dC Stole på forretningsliv: Tyskland</b>				
<b>Information</b>		[Type= discrete] [Format=numeric] [Range= 0-1] [Missing=*]		
<b>Statistics [NW/ W]</b>		[Valid=1031 / 1031 ] [Invalid=0 / 0 ]		
<b>Pre-question</b>		På dette kortet har vi listet opp de 15 landene som er medlem av EU fra og med 1995.		
<b>Literal question</b>		Og hvilket eller hvilke, om noen, tror du er mer å stole på i forretningslivet enn andre? ... C. Tyskland		
<b>Interviewer's instructions</b>		Vis kort		
Value	Label	Cases	Weighted	Percentage (Weighted)
0	Ikke svart	720	721.2	70.0%
1	Svart	311	309.8	30.0%
<i>Warning: these figures indicate the number of cases found in the data file. They cannot be interpreted as summary statistics of the population of interest.</i>				
<b># v265: Spm57dD Stole på forretningsliv: Hellas</b>				
<b>Information</b>		[Type= discrete] [Format=numeric] [Range= 0-1] [Missing=*]		
<b>Statistics [NW/ W]</b>		[Valid=1031 / 1031 ] [Invalid=0 / 0 ]		
<b>Pre-question</b>		På dette kortet har vi listet opp de 15 landene som er medlem av EU fra og med 1995.		
<b>Literal question</b>		Og hvilket eller hvilke, om noen, tror du er mer å stole på i forretningslivet enn andre? ... D. Hellas		
<b>Interviewer's instructions</b>		Vis kort		
Value	Label	Cases	Weighted	Percentage (Weighted)
0	Ikke svart	1006	1007.2	97.7%

<b># v265: Spm57dD Stole på forretningsliv: Hellas</b>				
Value	Label	Cases	Weighted	Percentage (Weighted)
1	Svart	25	23.8	2.3%
<i>Warning: these figures indicate the number of cases found in the data file. They cannot be interpreted as summary statistics of the population of interest.</i>				
<b># v266: Spm57dE Stole på forretningsliv: Spania</b>				
<b>Information</b>	[Type= discrete] [Format=numeric] [Range= 0-1] [Missing=*]			
<b>Statistics [NW/ W]</b>	[Valid=1031 / 1031 ] [Invalid=0 / 0 ]			
<b>Pre-question</b>	På dette kortet har vi listet opp de 15 landene som er medlem av EU fra og med 1995.			
<b>Literal question</b>	Og hvilket eller hvilke, om noen, tror du er mer å stole på i forretningslivet enn andre? ... E. Spania			
<b>Interviewer's instructions</b>	Vis kort			
Value	Label	Cases	Weighted	Percentage (Weighted)
0	Ikke svart	996	997.9	96.8%
1	Svart	35	33.1	3.2%
<i>Warning: these figures indicate the number of cases found in the data file. They cannot be interpreted as summary statistics of the population of interest.</i>				
<b># v267: Spm57dF Stole på forretningsliv: Frankrike</b>				
<b>Information</b>	[Type= discrete] [Format=numeric] [Range= 0-1] [Missing=*]			
<b>Statistics [NW/ W]</b>	[Valid=1031 / 1031 ] [Invalid=0 / 0 ]			
<b>Pre-question</b>	På dette kortet har vi listet opp de 15 landene som er medlem av EU fra og med 1995.			
<b>Literal question</b>	Og hvilket eller hvilke, om noen, tror du er mer å stole på i forretningslivet enn andre? ... F. Frankrike			
<b>Interviewer's instructions</b>	Vis kort			
Value	Label	Cases	Weighted	Percentage (Weighted)
0	Ikke svart	889	887.2	86.1%
1	Svart	142	143.8	13.9%
<i>Warning: these figures indicate the number of cases found in the data file. They cannot be interpreted as summary statistics of the population of interest.</i>				
<b># v268: Spm57dG Stole på forretningsliv: Irland</b>				
<b>Information</b>	[Type= discrete] [Format=numeric] [Range= 0-1] [Missing=*]			
<b>Statistics [NW/ W]</b>	[Valid=1031 / 1031 ] [Invalid=0 / 0 ]			
<b>Pre-question</b>	På dette kortet har vi listet opp de 15 landene som er medlem av EU fra og med 1995.			
<b>Literal question</b>	Og hvilket eller hvilke, om noen, tror du er mer å stole på i forretningslivet enn andre? ... G. Irland			
<b>Interviewer's instructions</b>	Vis kort			
Value	Label	Cases	Weighted	Percentage (Weighted)
0	Ikke svart	993	993.9	96.4%
1	Svart	38	37.1	3.6%
<i>Warning: these figures indicate the number of cases found in the data file. They cannot be interpreted as summary statistics of the population of interest.</i>				
<b># v269: Spm57dH Stole på forretningsliv: Italia</b>				
<b>Information</b>	[Type= discrete] [Format=numeric] [Range= 0-1] [Missing=*]			
<b>Statistics [NW/ W]</b>	[Valid=1031 / 1031 ] [Invalid=0 / 0 ]			
<b>Pre-question</b>	På dette kortet har vi listet opp de 15 landene som er medlem av EU fra og med 1995.			
<b>Literal question</b>	Og hvilket eller hvilke, om noen, tror du er mer å stole på i forretningslivet enn andre?			

<b># v269: Spm57dH Stole på forretningsliv: Italia</b>				
	... H. Italia			
<b>Interviewer's instructions</b>	Vis kort			
<b>Value</b>	<b>Label</b>	<b>Cases</b>	<b>Weighted</b>	<b>Percentage (Weighted)</b>
0	Ikke svart	997	996.3	96.6%
1	Svart	34	34.7	3.4%
<i>Warning: these figures indicate the number of cases found in the data file. They cannot be interpreted as summary statistics of the population of interest.</i>				
<b># v270: Spm57dI Stole på forretningsliv: Luxembourg</b>				
<b>Information</b>	[Type= discrete] [Format=numeric] [Range= 0-1] [Missing=*]			
<b>Statistics [NW/ W]</b>	[Valid=1031 / 1031 ] [Invalid=0 / 0 ]			
<b>Pre-question</b>	På dette kortet har vi listet opp de 15 landene som er medlem av EU fra og med 1995.			
<b>Literal question</b>	Og hvilket eller hvilke, om noen, tror du er mer å stole på i forretningslivet enn andre? ... I. Luxembourg			
<b>Interviewer's instructions</b>	Vis kort			
<b>Value</b>	<b>Label</b>	<b>Cases</b>	<b>Weighted</b>	<b>Percentage (Weighted)</b>
0	Ikke svart	943	945.3	91.7%
1	Svart	88	85.7	8.3%
<i>Warning: these figures indicate the number of cases found in the data file. They cannot be interpreted as summary statistics of the population of interest.</i>				
<b># v271: Spm57dJ Stole på forretningsliv: Nederland</b>				
<b>Information</b>	[Type= discrete] [Format=numeric] [Range= 0-1] [Missing=*]			
<b>Statistics [NW/ W]</b>	[Valid=1031 / 1031 ] [Invalid=0 / 0 ]			
<b>Pre-question</b>	På dette kortet har vi listet opp de 15 landene som er medlem av EU fra og med 1995.			
<b>Literal question</b>	Og hvilket eller hvilke, om noen, tror du er mer å stole på i forretningslivet enn andre? ... J. Nederland			
<b>Interviewer's instructions</b>	Vis kort			
<b>Value</b>	<b>Label</b>	<b>Cases</b>	<b>Weighted</b>	<b>Percentage (Weighted)</b>
0	Ikke svart	914	905.6	87.8%
1	Svart	117	125.4	12.2%
<i>Warning: these figures indicate the number of cases found in the data file. They cannot be interpreted as summary statistics of the population of interest.</i>				
<b># v272: Spm57dK Stole på forretningsliv: Portugal</b>				
<b>Information</b>	[Type= discrete] [Format=numeric] [Range= 0-1] [Missing=*]			
<b>Statistics [NW/ W]</b>	[Valid=1031 / 1031 ] [Invalid=0 / 0 ]			
<b>Pre-question</b>	På dette kortet har vi listet opp de 15 landene som er medlem av EU fra og med 1995.			
<b>Literal question</b>	Og hvilket eller hvilke, om noen, tror du er mer å stole på i forretningslivet enn andre? ... K. Portugal			
<b>Interviewer's instructions</b>	Vis kort			
<b>Value</b>	<b>Label</b>	<b>Cases</b>	<b>Weighted</b>	<b>Percentage (Weighted)</b>
0	Ikke svart	996	994.6	96.5%
1	Svart	35	36.4	3.5%
<i>Warning: these figures indicate the number of cases found in the data file. They cannot be interpreted as summary statistics of the population of interest.</i>				

<b># v273: Spm57dL Stole på forretningsliv: Storbritannia</b>				
<b>Information</b>	[Type= discrete] [Format=numeric] [Range= 0-1] [Missing=*]			
<b>Statistics [NW/ W]</b>	[Valid=1031 / 1031 ] [Invalid=0 / 0 ]			
<b>Pre-question</b>	På dette kortet har vi listet opp de 15 landene som er medlem av EU fra og med 1995.			
<b>Literal question</b>	Og hvilket eller hvilke, om noen, tror du er mer å stole på i forretningslivet enn andre? ... L. Storbritannia			
<b>Interviewer's instructions</b>	Vis kort			
<b>Value</b>	<b>Label</b>	<b>Cases</b>	<b>Weighted</b>	<b>Percentage (Weighted)</b>
0	Ikke svart	823	815.3	79.1%
1	Svart	208	215.7	20.9%
<i>Warning: these figures indicate the number of cases found in the data file. They cannot be interpreted as summary statistics of the population of interest.</i>				
<b># v274: Spm57dM Stole på forretningsliv: Finland</b>				
<b>Information</b>	[Type= discrete] [Format=numeric] [Range= 0-1] [Missing=*]			
<b>Statistics [NW/ W]</b>	[Valid=1031 / 1031 ] [Invalid=0 / 0 ]			
<b>Pre-question</b>	På dette kortet har vi listet opp de 15 landene som er medlem av EU fra og med 1995.			
<b>Literal question</b>	Og hvilket eller hvilke, om noen, tror du er mer å stole på i forretningslivet enn andre? ... M. Finland			
<b>Interviewer's instructions</b>	Vis kort			
<b>Value</b>	<b>Label</b>	<b>Cases</b>	<b>Weighted</b>	<b>Percentage (Weighted)</b>
0	Ikke svart	811	805.1	78.1%
1	Svart	220	225.9	21.9%
<i>Warning: these figures indicate the number of cases found in the data file. They cannot be interpreted as summary statistics of the population of interest.</i>				
<b># v275: Spm57dN Stole på forretningsliv: Sverige</b>				
<b>Information</b>	[Type= discrete] [Format=numeric] [Range= 0-1] [Missing=*]			
<b>Statistics [NW/ W]</b>	[Valid=1031 / 1031 ] [Invalid=0 / 0 ]			
<b>Pre-question</b>	På dette kortet har vi listet opp de 15 landene som er medlem av EU fra og med 1995.			
<b>Literal question</b>	Og hvilket eller hvilke, om noen, tror du er mer å stole på i forretningslivet enn andre? ... N. Sverige			
<b>Interviewer's instructions</b>	Vis kort			
<b>Value</b>	<b>Label</b>	<b>Cases</b>	<b>Weighted</b>	<b>Percentage (Weighted)</b>
0	Ikke svart	658	650.0	63.0%
1	Svart	373	381.0	37.0%
<i>Warning: these figures indicate the number of cases found in the data file. They cannot be interpreted as summary statistics of the population of interest.</i>				
<b># v276: Spm57dO Stole på forretningsliv: Østerrike</b>				
<b>Information</b>	[Type= discrete] [Format=numeric] [Range= 0-1] [Missing=*]			
<b>Statistics [NW/ W]</b>	[Valid=1031 / 1031 ] [Invalid=0 / 0 ]			
<b>Pre-question</b>	På dette kortet har vi listet opp de 15 landene som er medlem av EU fra og med 1995.			
<b>Literal question</b>	Og hvilket eller hvilke, om noen, tror du er mer å stole på i forretningslivet enn andre? ... O. Østerrike			
<b>Interviewer's instructions</b>	Vis kort			



**# v276: Spm57dO Stole på forretningsliv: Østerrike**

Value	Label	Cases	Weighted	Percentage (Weighted)
0	Ikke svart	925	926.9	89.9%
1	Svart	106	104.1	10.1%

Warning: these figures indicate the number of cases found in the data file. They cannot be interpreted as summary statistics of the population of interest.

**# v277: Spm57dP Stole på forretningsliv: Ingen**

<b>Information</b>	[Type= discrete] [Format=numeric] [Range= 0-1] [Missing=*]
<b>Statistics [NW/ W]</b>	[Valid=1031 / 1031 ] [Invalid=0 / 0 ]
<b>Pre-question</b>	På dette kortet har vi listet opp de 15 landene som er medlem av EU fra og med 1995.
<b>Literal question</b>	Og hvilket eller hvilke, om noen, tror du er mer å stole på i forretningslivet enn andre? ... P. Ingen
<b>Interviewer's instructions</b>	Vis kort

Value	Label	Cases	Weighted	Percentage (Weighted)
0	Ikke svart	987	983.4	95.4%
1	Svart	44	47.6	4.6%

Warning: these figures indicate the number of cases found in the data file. They cannot be interpreted as summary statistics of the population of interest.

**# v278: Spm57dQ Stole på forretningsliv: Vet ikke**

<b>Information</b>	[Type= discrete] [Format=numeric] [Range= 0-1] [Missing=*]
<b>Statistics [NW/ W]</b>	[Valid=1031 / 1031 ] [Invalid=0 / 0 ]
<b>Pre-question</b>	På dette kortet har vi listet opp de 15 landene som er medlem av EU fra og med 1995.
<b>Literal question</b>	Og hvilket eller hvilke, om noen, tror du er mer å stole på i forretningslivet enn andre? ... Q. Vet ikke
<b>Interviewer's instructions</b>	Vis kort

Value	Label	Cases	Weighted	Percentage (Weighted)
0	Ikke svart	612	617.5	59.9%
1	Svart	419	413.5	40.1%

Warning: these figures indicate the number of cases found in the data file. They cannot be interpreted as summary statistics of the population of interest.

**# v279: Spm58a Klare for Europeisk Union: Belgia**

<b>Information</b>	[Type= discrete] [Format=numeric] [Range= 1-3] [Missing=* / 0]
<b>Statistics [NW/ W]</b>	[Valid=961 / 954.074 ] [Invalid=70 / 76.926 ]
<b>Pre-question</b>	Det har en stund vært snakk om et 'to hastighets' Europa. Dette betyr at noen land er klare til å intensivere utviklingen av en felles Europeisk politikk på noen viktige områder, mens andre land ikke er det.
<b>Literal question</b>	Hvilke av de følgende landene tror du er klare eller ikke klare til å intensivere utviklingen av en felles Europeisk politikk på enkelte viktige områder. ... A. Belgia
<b>Interviewer's instructions</b>	Vis kort - les opp

Value	Label	Cases	Weighted	Percentage (Weighted)
1	Ja, klare	353	348.8	36.6%
2	Nei, ikke klare	75	71.2	7.5%
3	Vet ikke	533	534.1	56.0%
0		70	76.9	

Warning: these figures indicate the number of cases found in the data file. They cannot be interpreted as summary statistics of the population of interest.

<b># v280: Spm58b Klare for Europeisk Union: Italia</b>				
<b>Information</b>	[Type= discrete] [Format=numeric] [Range= 1-3] [Missing=*/0]			
<b>Statistics [NW/ W]</b>	[Valid=939 / 930.047 ] [Invalid=92 / 100.953 ]			
<b>Pre-question</b>	Det har en stund vært snakk om et 'to hastighets' Europa. Dette betyr at noen land er klare til å intensivere utviklingen av en felles Europeisk politikk på noen viktige områder, mens andre land ikke er det.			
<b>Literal question</b>	Hvilke av de følgende landene tror du er klare eller ikke klare til å intensivere utviklingen av en felles Europeisk politikk på enkelte viktige områder.  ... B. Italia			
<b>Interviewer's instructions</b>	Vis kort - les opp			
<b>Value</b>	<b>Label</b>	<b>Cases</b>	<b>Weighted</b>	<b>Percentage (Weighted)</b>
1	Ja, klare	220	211.4	22.7%
2	Nei, ikke klare	198	195.0	21.0%
3	Vet ikke	521	523.6	56.3%
0		92	101.0	
<i>Warning: these figures indicate the number of cases found in the data file. They cannot be interpreted as summary statistics of the population of interest.</i>				
<b># v281: Spm58c Klare for Europeisk Union: Danmark</b>				
<b>Information</b>	[Type= discrete] [Format=numeric] [Range= 1-3] [Missing=*/0]			
<b>Statistics [NW/ W]</b>	[Valid=947 / 939.39 ] [Invalid=84 / 91.609 ]			
<b>Pre-question</b>	Det har en stund vært snakk om et 'to hastighets' Europa. Dette betyr at noen land er klare til å intensivere utviklingen av en felles Europeisk politikk på noen viktige områder, mens andre land ikke er det.			
<b>Literal question</b>	Hvilke av de følgende landene tror du er klare eller ikke klare til å intensivere utviklingen av en felles Europeisk politikk på enkelte viktige områder.  ... C. Danmark			
<b>Interviewer's instructions</b>	Vis kort - les opp			
<b>Value</b>	<b>Label</b>	<b>Cases</b>	<b>Weighted</b>	<b>Percentage (Weighted)</b>
1	Ja, klare	254	259.2	27.6%
2	Nei, ikke klare	221	215.0	22.9%
3	Vet ikke	472	465.2	49.5%
0		84	91.6	
<i>Warning: these figures indicate the number of cases found in the data file. They cannot be interpreted as summary statistics of the population of interest.</i>				
<b># v282: Spm58d Klare for Europeisk Union: Tyskland</b>				
<b>Information</b>	[Type= discrete] [Format=numeric] [Range= 1-3] [Missing=*/0]			
<b>Statistics [NW/ W]</b>	[Valid=1003 / 1003.599 ] [Invalid=28 / 27.4 ]			
<b>Pre-question</b>	Det har en stund vært snakk om et 'to hastighets' Europa. Dette betyr at noen land er klare til å intensivere utviklingen av en felles Europeisk politikk på noen viktige områder, mens andre land ikke er det.			
<b>Literal question</b>	Hvilke av de følgende landene tror du er klare eller ikke klare til å intensivere utviklingen av en felles Europeisk politikk på enkelte viktige områder.  ... D. Tyskland			
<b>Interviewer's instructions</b>	Vis kort - les opp			
<b>Value</b>	<b>Label</b>	<b>Cases</b>	<b>Weighted</b>	<b>Percentage (Weighted)</b>
1	Ja, klare	616	613.6	61.1%
2	Nei, ikke klare	27	26.6	2.7%
3	Vet ikke	360	363.4	36.2%
0		28	27.4	
<i>Warning: these figures indicate the number of cases found in the data file. They cannot be interpreted as summary statistics of the population of interest.</i>				

<b># v283: Spm58e Klare for Europeisk Union: Hellas</b>				
<b>Information</b>	[Type= discrete] [Format=numeric] [Range= 1-3] [Missing=*/0]			
<b>Statistics [NW/ W]</b>	[Valid=940 / 935.992 ] [Invalid=91 / 95.008 ]			
<b>Pre-question</b>	Det har en stund vært snakk om et 'to hastighets' Europa. Dette betyr at noen land er klare til å intensivere utviklingen av en felles Europeisk politikk på noen viktige områder, mens andre land ikke er det.			
<b>Literal question</b>	Hvilke av de følgende landene tror du er klare eller ikke klare til å intensivere utviklingen av en felles Europeisk politikk på enkelte viktige områder.  ... E. Hellas			
<b>Interviewer's instructions</b>	Vis kort - les opp			
<b>Value</b>	<b>Label</b>	<b>Cases</b>	<b>Weighted</b>	<b>Percentage (Weighted)</b>
1	Ja, klare	132	129.7	13.9%
2	Nei, ikke klare	234	230.5	24.6%
3	Vet ikke	574	575.8	61.5%
0		91	95.0	
<i>Warning: these figures indicate the number of cases found in the data file. They cannot be interpreted as summary statistics of the population of interest.</i>				
<b># v284: Spm58f Klare for Europeisk Union: Spania</b>				
<b>Information</b>	[Type= discrete] [Format=numeric] [Range= 1-3] [Missing=*/0]			
<b>Statistics [NW/ W]</b>	[Valid=944 / 935.714 ] [Invalid=87 / 95.286 ]			
<b>Pre-question</b>	Det har en stund vært snakk om et 'to hastighets' Europa. Dette betyr at noen land er klare til å intensivere utviklingen av en felles Europeisk politikk på noen viktige områder, mens andre land ikke er det.			
<b>Literal question</b>	Hvilke av de følgende landene tror du er klare eller ikke klare til å intensivere utviklingen av en felles Europeisk politikk på enkelte viktige områder.  ... F. Spania			
<b>Interviewer's instructions</b>	Vis kort - les opp			
<b>Value</b>	<b>Label</b>	<b>Cases</b>	<b>Weighted</b>	<b>Percentage (Weighted)</b>
1	Ja, klare	215	216.1	23.1%
2	Nei, ikke klare	195	181.0	19.3%
3	Vet ikke	534	538.6	57.6%
0		87	95.3	
<i>Warning: these figures indicate the number of cases found in the data file. They cannot be interpreted as summary statistics of the population of interest.</i>				
<b># v285: Spm58g Klare for Europeisk Union: Frankrike</b>				
<b>Information</b>	[Type= discrete] [Format=numeric] [Range= 1-3] [Missing=*/0]			
<b>Statistics [NW/ W]</b>	[Valid=987 / 983.193 ] [Invalid=44 / 47.807 ]			
<b>Pre-question</b>	Det har en stund vært snakk om et 'to hastighets' Europa. Dette betyr at noen land er klare til å intensivere utviklingen av en felles Europeisk politikk på noen viktige områder, mens andre land ikke er det.			
<b>Literal question</b>	Hvilke av de følgende landene tror du er klare eller ikke klare til å intensivere utviklingen av en felles Europeisk politikk på enkelte viktige områder.  ... G. Frankrike			
<b>Interviewer's instructions</b>	Vis kort - les opp			
<b>Value</b>	<b>Label</b>	<b>Cases</b>	<b>Weighted</b>	<b>Percentage (Weighted)</b>
1	Ja, klare	512	514.3	52.3%
2	Nei, ikke klare	61	54.1	5.5%
3	Vet ikke	414	414.9	42.2%
0		44	47.8	
<i>Warning: these figures indicate the number of cases found in the data file. They cannot be interpreted as summary statistics of the population of interest.</i>				

<b># v286: Spm58h Klare for Europeisk Union: Irland</b>				
<b>Information</b>	[Type= discrete] [Format=numeric] [Range= 1-3] [Missing=*/0]			
<b>Statistics [NW/ W]</b>	[Valid=936 / 929.043 ] [Invalid=95 / 101.956 ]			
<b>Pre-question</b>	Det har en stund vært snakk om et 'to hastighets' Europa. Dette betyr at noen land er klare til å intensivere utviklingen av en felles Europeisk politikk på noen viktige områder, mens andre land ikke er det.			
<b>Literal question</b>	Hvilke av de følgende landene tror du er klare eller ikke klare til å intensivere utviklingen av en felles Europeisk politikk på enkelte viktige områder.  ... H. Irland			
<b>Interviewer's instructions</b>	Vis kort - les opp			
<b>Value</b>	<b>Label</b>	<b>Cases</b>	<b>Weighted</b>	<b>Percentage (Weighted)</b>
1	Ja, klare	133	135.2	14.5%
2	Nei, ikke klare	233	234.6	25.3%
3	Vet ikke	570	559.3	60.2%
0		95	102.0	
<i>Warning: these figures indicate the number of cases found in the data file. They cannot be interpreted as summary statistics of the population of interest.</i>				
<b># v287: Spm58i Klare for Europeisk Union: Nederland</b>				
<b>Information</b>	[Type= discrete] [Format=numeric] [Range= 1-3] [Missing=*/0]			
<b>Statistics [NW/ W]</b>	[Valid=952 / 944.648 ] [Invalid=79 / 86.351 ]			
<b>Pre-question</b>	Det har en stund vært snakk om et 'to hastighets' Europa. Dette betyr at noen land er klare til å intensivere utviklingen av en felles Europeisk politikk på noen viktige områder, mens andre land ikke er det.			
<b>Literal question</b>	Hvilke av de følgende landene tror du er klare eller ikke klare til å intensivere utviklingen av en felles Europeisk politikk på enkelte viktige områder.  ... I. Nederland			
<b>Interviewer's instructions</b>	Vis kort - les opp			
<b>Value</b>	<b>Label</b>	<b>Cases</b>	<b>Weighted</b>	<b>Percentage (Weighted)</b>
1	Ja, klare	378	370.3	39.2%
2	Nei, ikke klare	72	72.3	7.7%
3	Vet ikke	502	502.0	53.1%
0		79	86.4	
<i>Warning: these figures indicate the number of cases found in the data file. They cannot be interpreted as summary statistics of the population of interest.</i>				
<b># v288: Spm58j Klare for Europeisk Union: Luxembourg</b>				
<b>Information</b>	[Type= discrete] [Format=numeric] [Range= 1-3] [Missing=*/0]			
<b>Statistics [NW/ W]</b>	[Valid=939 / 927.377 ] [Invalid=92 / 103.623 ]			
<b>Pre-question</b>	Det har en stund vært snakk om et 'to hastighets' Europa. Dette betyr at noen land er klare til å intensivere utviklingen av en felles Europeisk politikk på noen viktige områder, mens andre land ikke er det.			
<b>Literal question</b>	Hvilke av de følgende landene tror du er klare eller ikke klare til å intensivere utviklingen av en felles Europeisk politikk på enkelte viktige områder.  ... J. Luxembourg			
<b>Interviewer's instructions</b>	Vis kort - les opp			
<b>Value</b>	<b>Label</b>	<b>Cases</b>	<b>Weighted</b>	<b>Percentage (Weighted)</b>
1	Ja, klare	318	311.4	33.6%
2	Nei, ikke klare	88	87.7	9.5%
3	Vet ikke	533	528.3	57.0%
0		92	103.6	
<i>Warning: these figures indicate the number of cases found in the data file. They cannot be interpreted as summary statistics of the population of interest.</i>				

<b># v289: Spm58k Klare for Europeisk Union: Portugal</b>				
<b>Information</b>	[Type= discrete] [Format=numeric] [Range= 1-3] [Missing=*/0]			
<b>Statistics [NW/ W]</b>	[Valid=938 / 928.898 ] [Invalid=93 / 102.102 ]			
<b>Pre-question</b>	Det har en stund vært snakk om et 'to hastighets' Europa. Dette betyr at noen land er klare til å intensivere utviklingen av en felles Europeisk politikk på noen viktige områder, mens andre land ikke er det.			
<b>Literal question</b>	Hvilke av de følgende landene tror du er klare eller ikke klare til å intensivere utviklingen av en felles Europeisk politikk på enkelte viktige områder.  ... K. Portugal			
<b>Interviewer's instructions</b>	Vis kort - les opp			
<b>Value</b>	<b>Label</b>	<b>Cases</b>	<b>Weighted</b>	<b>Percentage (Weighted)</b>
1	Ja, klare	158	161.2	17.4%
2	Nei, ikke klare	220	211.8	22.8%
3	Vet ikke	560	555.9	59.8%
0		93	102.1	
<i>Warning: these figures indicate the number of cases found in the data file. They cannot be interpreted as summary statistics of the population of interest.</i>				
<b># v290: Spm58l Klare for Europeisk Union: Storbritannia</b>				
<b>Information</b>	[Type= discrete] [Format=numeric] [Range= 1-3] [Missing=*/0]			
<b>Statistics [NW/ W]</b>	[Valid=967 / 961.008 ] [Invalid=64 / 69.991 ]			
<b>Pre-question</b>	Det har en stund vært snakk om et 'to hastighets' Europa. Dette betyr at noen land er klare til å intensivere utviklingen av en felles Europeisk politikk på noen viktige områder, mens andre land ikke er det.			
<b>Literal question</b>	Hvilke av de følgende landene tror du er klare eller ikke klare til å intensivere utviklingen av en felles Europeisk politikk på enkelte viktige områder.  ... L. Storbritannia			
<b>Interviewer's instructions</b>	Vis kort - les opp			
<b>Value</b>	<b>Label</b>	<b>Cases</b>	<b>Weighted</b>	<b>Percentage (Weighted)</b>
1	Ja, klare	301	298.9	31.1%
2	Nei, ikke klare	207	203.0	21.1%
3	Vet ikke	459	459.1	47.8%
0		64	70.0	
<i>Warning: these figures indicate the number of cases found in the data file. They cannot be interpreted as summary statistics of the population of interest.</i>				
<b># v291: Spm58m Klare for Europeisk Union: Finland</b>				
<b>Information</b>	[Type= discrete] [Format=numeric] [Range= 1-3] [Missing=*/0]			
<b>Statistics [NW/ W]</b>	[Valid=951 / 947.794 ] [Invalid=80 / 83.206 ]			
<b>Pre-question</b>	Det har en stund vært snakk om et 'to hastighets' Europa. Dette betyr at noen land er klare til å intensivere utviklingen av en felles Europeisk politikk på noen viktige områder, mens andre land ikke er det.			
<b>Literal question</b>	Hvilke av de følgende landene tror du er klare eller ikke klare til å intensivere utviklingen av en felles Europeisk politikk på enkelte viktige områder.  ... M. Finland			
<b>Interviewer's instructions</b>	Vis kort - les opp			
<b>Value</b>	<b>Label</b>	<b>Cases</b>	<b>Weighted</b>	<b>Percentage (Weighted)</b>
1	Ja, klare	201	196.9	20.8%
2	Nei, ikke klare	260	271.3	28.6%
3	Vet ikke	490	479.6	50.6%
0		80	83.2	
<i>Warning: these figures indicate the number of cases found in the data file. They cannot be interpreted as summary statistics of the population of interest.</i>				

<b># v292: Spm58n Klare for Europeisk Union: Sverige</b>				
<b>Information</b>	[Type= discrete] [Format=numeric] [Range= 1-3] [Missing=*/0]			
<b>Statistics [NW/ W]</b>	[Valid=955 / 951.787 ] [Invalid=76 / 79.212 ]			
<b>Pre-question</b>	Det har en stund vært snakk om et 'to hastighets' Europa. Dette betyr at noen land er klare til å intensivere utviklingen av en felles Europeisk politikk på noen viktige områder, mens andre land ikke er det.			
<b>Literal question</b>	Hvilke av de følgende landene tror du er klare eller ikke klare til å intensivere utviklingen av en felles Europeisk politikk på enkelte viktige områder.  ... N. Sverige			
<b>Interviewer's instructions</b>	Vis kort - les opp			
<b>Value</b>	<b>Label</b>	<b>Cases</b>	<b>Weighted</b>	<b>Percentage (Weighted)</b>
1	Ja, klare	241	235.2	24.7%
2	Nei, ikke klare	246	260.3	27.3%
3	Vet ikke	468	456.3	47.9%
0		76	79.2	
<i>Warning: these figures indicate the number of cases found in the data file. They cannot be interpreted as summary statistics of the population of interest.</i>				
<b># v293: Spm58o Klare for Europeisk Union: Østerrike</b>				
<b>Information</b>	[Type= discrete] [Format=numeric] [Range= 1-3] [Missing=*/0]			
<b>Statistics [NW/ W]</b>	[Valid=944 / 937.976 ] [Invalid=87 / 93.023 ]			
<b>Pre-question</b>	Det har en stund vært snakk om et 'to hastighets' Europa. Dette betyr at noen land er klare til å intensivere utviklingen av en felles Europeisk politikk på noen viktige områder, mens andre land ikke er det.			
<b>Literal question</b>	Hvilke av de følgende landene tror du er klare eller ikke klare til å intensivere utviklingen av en felles Europeisk politikk på enkelte viktige områder.  ... O. Østerrike			
<b>Interviewer's instructions</b>	Vis kort - les opp			
<b>Value</b>	<b>Label</b>	<b>Cases</b>	<b>Weighted</b>	<b>Percentage (Weighted)</b>
1	Ja, klare	240	236.6	25.2%
2	Nei, ikke klare	164	172.2	18.4%
3	Vet ikke	540	529.2	56.4%
0		87	93.0	
<i>Warning: these figures indicate the number of cases found in the data file. They cannot be interpreted as summary statistics of the population of interest.</i>				
<b># v294: Spm59 For/mot tohastighetseuropa</b>				
<b>Information</b>	[Type= discrete] [Format=numeric] [Range= 1-3] [Missing=*/0]			
<b>Statistics [NW/ W]</b>	[Valid=1003 / 1006.982 ] [Invalid=28 / 24.018 ]			
<b>Literal question</b>	Med hensyn til ideen om et 'to hastighets Europa, hvilket av de følgende utsagn passer best for deg?			
<b>Post-question</b>	De landene som er klare til å intensivere utviklingen av en felles Europeisk politikk på noen sentrale områder bør gjøre dette uten å måtte vente på de andre landene.  Eller at de landene som er klare til å intensivere utviklingen av en felles Europeisk politikk på noen sentrale områder bør vente til alle medlemslandene i den Europeiske Union er klare til det.			
<b>Interviewer's instructions</b>	Vis kort - Les opp			
<b>Value</b>	<b>Label</b>	<b>Cases</b>	<b>Weighted</b>	<b>Percentage (Weighted)</b>
1	Tohastighets	232	224.5	22.3%
2	Lik utvikling	473	478.8	47.5%
3	Vet ikke	298	303.7	30.2%
0		28	24.0	
<i>Warning: these figures indicate the number of cases found in the data file. They cannot be interpreted as summary statistics of the population of interest.</i>				

**# v295: Spm74 EP - viktig rolle?**

<b>Information</b>	[Type= discrete] [Format=numeric] [Range= 1-5] [Missing=*/0]
<b>Statistics [NW/ W]</b>	[Valid=1030 / 1030.294 ] [Invalid=1 / 0.706 ]
<b>Literal question</b>	Hvor viktig rolle har du inntrykk av at Europa-parlamentet har i EU nå for tiden?
<b>Interviewer's instructions</b>	Les opp

Value	Label	Cases	Weighted	Percentage (Weighted)
1	Meget viktig	189	188.8	18.3%
2	Viktig	429	420.5	40.8%
3	Ikke særlig viktig	112	109.8	10.7%
4	Slett ikke viktig	17	20.6	2.0%
5	Vet ikke	283	290.6	28.2%
0		1	0.7	

Warning: these figures indicate the number of cases found in the data file. They cannot be interpreted as summary statistics of the population of interest.

**# v296: Spm75 Preferanse, EP's rolle**

<b>Information</b>	[Type= discrete] [Format=numeric] [Range= 1-4] [Missing=*/0]
<b>Statistics [NW/ W]</b>	[Valid=1023 / 1023.568 ] [Invalid=8 / 7.431 ]
<b>Literal question</b>	Ville du ønske at EU-parlamentet spilte en viktigere eller mindre viktig rolle enn det gjør nå?

Value	Label	Cases	Weighted	Percentage (Weighted)
1	Viktigere	197	185.9	18.2%
2	Mindre viktig	176	181.4	17.7%
3	Som nå	284	284.6	27.8%
4	Vet ikke	366	371.6	36.3%
0		8	7.4	

Warning: these figures indicate the number of cases found in the data file. They cannot be interpreted as summary statistics of the population of interest.

**# v297: Spm76a EP nok kontroll: Over EU-kommisjonen**

<b>Information</b>	[Type= discrete] [Format=numeric] [Range= 1-3] [Missing=*/0]
<b>Statistics [NW/ W]</b>	[Valid=1028 / 1028.812 ] [Invalid=3 / 2.187 ]
<b>Literal question</b>	Synes du at EU-parlamentet har tilstrekkelig kontroll, eller ikke, over ... A. EU-kommisjonen, d.v.s. de 17 europeiske kommisærene

Value	Label	Cases	Weighted	Percentage (Weighted)
1	Tilstrekkelig	214	208.6	20.3%
2	Ikke tilstrekkelig	220	217.8	21.2%
3	Vet ikke	594	602.4	58.5%
0		3	2.2	

Warning: these figures indicate the number of cases found in the data file. They cannot be interpreted as summary statistics of the population of interest.

**# v298: Spm76b EP nok kontroll: Over ministerrådet**

<b>Information</b>	[Type= discrete] [Format=numeric] [Range= 1-3] [Missing=*/0]
<b>Statistics [NW/ W]</b>	[Valid=1030 / 1030.078 ] [Invalid=1 / 0.922 ]
<b>Literal question</b>	Synes du at EU-parlamentet har tilstrekkelig kontroll, eller ikke, over ... B. Ministerrådet som representerer hvert medlemsland's regjering

Value	Label	Cases	Weighted	Percentage (Weighted)
1	Tilstrekkelig	210	205.4	19.9%
2	Ikke tilstrekkelig	216	215.7	20.9%

<b># v298: Spm76b EP nok kontroll: Over ministerrådet</b>				
Value	Label	Cases	Weighted	Percentage (Weighted)
3	Vet ikke	604	609.0	59.1%
0		1	0.9	
<i>Warning: these figures indicate the number of cases found in the data file. They cannot be interpreted as summary statistics of the population of interest.</i>				
<b># v299: Spm76c EP nok kontroll: Eurokratiet</b>				
<b>Information</b>	[Type= discrete] [Format=numeric] [Range= 1-3] [Missing=*/0]			
<b>Statistics [NW/ W]</b>	[Valid=1029 / 1029.227 ] [Invalid=2 / 1.773 ]			
<b>Literal question</b>	Synes du at EU-parlamentet har tilstrekkelig kontroll, eller ikke, over ... C. EU-ansatte som arbeider for EU-kommisjonen eller Ministerrådet			
Value	Label	Cases	Weighted	Percentage (Weighted)
1	Tilstrekkelig	194	199.2	19.4%
2	Ikke tilstrekkelig	186	179.5	17.4%
3	Vet ikke	649	650.6	63.2%
0		2	1.8	
<i>Warning: these figures indicate the number of cases found in the data file. They cannot be interpreted as summary statistics of the population of interest.</i>				
<b># v300: Spm79aA EP arbeide med: Forsvar</b>				
<b>Information</b>	[Type= discrete] [Format=numeric] [Range= 0-1] [Missing=*]			
<b>Statistics [NW/ W]</b>	[Valid=1031 / 1031 ] [Invalid=0 / 0 ]			
<b>Literal question</b>	Her er en liste over noen politiske områder. Kan du fortelle meg hvilket eller hvilke 2-3 politiske områder du synes Europa Parlamentet først og fremst bør konsentrere seg om? ... A. Forsvars politikk			
<b>Interviewer's instructions</b>	Vis kort Max 3 svar			
Value	Label	Cases	Weighted	Percentage (Weighted)
0	Ikke svart	694	700.3	67.9%
1	Svart	337	330.7	32.1%
<i>Warning: these figures indicate the number of cases found in the data file. They cannot be interpreted as summary statistics of the population of interest.</i>				



<b># v301: Spm79aB EP arbeide med: Miljø saker</b>				
<b>Information</b>	[Type= discrete] [Format=numeric] [Range= 0-1] [Missing=*]			
<b>Statistics [NW/ W]</b>	[Valid=1031 / 1031 ] [Invalid=0 / 0 ]			
<b>Literal question</b>	Her er en liste over noen politiske områder. Kan du fortelle meg hvilket eller hvilke 2-3 politiske områder du synes Europa Parlamentet først og fremst bør konsentrere seg om?  ... B. Beskyttelse av miljøet			
<b>Interviewer's instructions</b>	Vis kort Max 3 svar			
<b>Value</b>	<b>Label</b>	<b>Cases</b>	<b>Weighted</b>	<b>Percentage (Weighted)</b>
0	Ikke svart	484	478.7	46.4%
1	Svart	547	552.3	53.6%
<i>Warning: these figures indicate the number of cases found in the data file. They cannot be interpreted as summary statistics of the population of interest.</i>				
<b># v302: Spm79aC EP arbeide med: Forbrukerretter</b>				
<b>Information</b>	[Type= discrete] [Format=numeric] [Range= 0-1] [Missing=*]			
<b>Statistics [NW/ W]</b>	[Valid=1031 / 1031 ] [Invalid=0 / 0 ]			
<b>Literal question</b>	Her er en liste over noen politiske områder. Kan du fortelle meg hvilket eller hvilke 2-3 politiske områder du synes Europa Parlamentet først og fremst bør konsentrere seg om?  ... C. Beskyttelse av forbrukerne			
<b>Interviewer's instructions</b>	Vis kort Max 3 svar			
<b>Value</b>	<b>Label</b>	<b>Cases</b>	<b>Weighted</b>	<b>Percentage (Weighted)</b>
0	Ikke svart	963	959.7	93.1%
1	Svart	68	71.3	6.9%
<i>Warning: these figures indicate the number of cases found in the data file. They cannot be interpreted as summary statistics of the population of interest.</i>				
<b># v303: Spm79aD EP arbeide med: Valutasaker</b>				
<b>Information</b>	[Type= discrete] [Format=numeric] [Range= 0-1] [Missing=*]			
<b>Statistics [NW/ W]</b>	[Valid=1031 / 1031 ] [Invalid=0 / 0 ]			
<b>Literal question</b>	Her er en liste over noen politiske områder. Kan du fortelle meg hvilket eller hvilke 2-3 politiske områder du synes Europa Parlamentet først og fremst bør konsentrere seg om?  ... D. Valuta- og økonomisk politikk			
<b>Interviewer's instructions</b>	Vis kort Max 3 svar			
<b>Value</b>	<b>Label</b>	<b>Cases</b>	<b>Weighted</b>	<b>Percentage (Weighted)</b>
0	Ikke svart	844	859.8	83.4%
1	Svart	187	171.2	16.6%
<i>Warning: these figures indicate the number of cases found in the data file. They cannot be interpreted as summary statistics of the population of interest.</i>				
<b># v304: Spm79aE EP arbeide med: Samarbeid m./3.verden</b>				
<b>Information</b>	[Type= discrete] [Format=numeric] [Range= 0-1] [Missing=*]			
<b>Statistics [NW/ W]</b>	[Valid=1031 / 1031 ] [Invalid=0 / 0 ]			
<b>Literal question</b>	Her er en liste over noen politiske områder. Kan du fortelle meg hvilket eller hvilke 2-3 politiske områder du synes Europa Parlamentet først og fremst bør konsentrere seg om?  ... E. Samarbeid med utviklingsland, Den tredje verden			
<b>Interviewer's instructions</b>	Vis kort Max 3 svar			

<b># v304: Spm79aE EP arbeide med: Samarbeid m./3.verden</b>				
Value	Label	Cases	Weighted	Percentage (Weighted)
0	Ikke svart	826	816.7	79.2%
1	Svart	205	214.3	20.8%
<i>Warning: these figures indicate the number of cases found in the data file. They cannot be interpreted as summary statistics of the population of interest.</i>				
<b># v305: Spm79aF EP arbeide med: Helse/sosial velferd</b>				
<b>Information</b>	[Type= discrete] [Format=numeric] [Range= 0-1] [Missing=*]			
<b>Statistics [NW/ W]</b>	[Valid=1031 / 1031 ] [Invalid=0 / 0 ]			
<b>Literal question</b>	Her er en liste over noen politiske områder. Kan du fortelle meg hvilket eller hvilke 2-3 politiske områder du synes Europa Parlamentet først og fremst bør konsentrere seg om?  ... F. Helse- og sosial omsorg			
<b>Interviewer's instructions</b>	Vis kort Max 3 svar			
Value	Label	Cases	Weighted	Percentage (Weighted)
0	Ikke svart	783	780.2	75.7%
1	Svart	248	250.8	24.3%
<i>Warning: these figures indicate the number of cases found in the data file. They cannot be interpreted as summary statistics of the population of interest.</i>				
<b># v306: Spm79aG EP arbeide med: Annen sosialpolitikk</b>				
<b>Information</b>	[Type= discrete] [Format=numeric] [Range= 0-1] [Missing=*]			
<b>Statistics [NW/ W]</b>	[Valid=1031 / 1031 ] [Invalid=0 / 0 ]			
<b>Literal question</b>	Her er en liste over noen politiske områder. Kan du fortelle meg hvilket eller hvilke 2-3 politiske områder du synes Europa Parlamentet først og fremst bør konsentrere seg om?  ... G. Andre områder av sosial politikk			
<b>Interviewer's instructions</b>	Vis kort Max 3 svar			
Value	Label	Cases	Weighted	Percentage (Weighted)
0	Ikke svart	1004	1005.8	97.6%
1	Svart	27	25.2	2.4%
<i>Warning: these figures indicate the number of cases found in the data file. They cannot be interpreted as summary statistics of the population of interest.</i>				
<b># v307: Spm79aH EP arbeide med: Kultur/utdanning</b>				
<b>Information</b>	[Type= discrete] [Format=numeric] [Range= 0-1] [Missing=*]			
<b>Statistics [NW/ W]</b>	[Valid=1031 / 1031 ] [Invalid=0 / 0 ]			
<b>Literal question</b>	Her er en liste over noen politiske områder. Kan du fortelle meg hvilket eller hvilke 2-3 politiske områder du synes Europa Parlamentet først og fremst bør konsentrere seg om?  ... H. Utdannings- og kultur politikk			
<b>Interviewer's instructions</b>	Vis kort Max 3 svar			
Value	Label	Cases	Weighted	Percentage (Weighted)
0	Ikke svart	948	951.1	92.2%
1	Svart	83	79.9	7.8%
<i>Warning: these figures indicate the number of cases found in the data file. They cannot be interpreted as summary statistics of the population of interest.</i>				
<b># v308: Spm79aI EP arbeide med: Vitenskap/teknologi</b>				
<b>Information</b>	[Type= discrete] [Format=numeric] [Range= 0-1] [Missing=*]			
<b>Statistics [NW/ W]</b>	[Valid=1031 / 1031 ] [Invalid=0 / 0 ]			

<b># v308: Spm79aI EP arbeide med: Vitenskap/teknologi</b>				
<b>Literal question</b>		Her er en liste over noen politiske områder. Kan du fortelle meg hvilket eller hvilke 2-3 politiske områder du synes Europa Parlamentet først og fremst bør konsentrere seg om?  ... I. Vitenskapelig- og teknologisk forskning		
<b>Interviewer's instructions</b>		Vis kort Max 3 svar		
<b>Value</b>	<b>Label</b>	<b>Cases</b>	<b>Weighted</b>	<b>Percentage (Weighted)</b>
0	Ikke svart	844	832.2	80.7%
1	Svart	187	198.8	19.3%
<i>Warning: these figures indicate the number of cases found in the data file. They cannot be interpreted as summary statistics of the population of interest.</i>				
<b># v309: Spm79aJ EP arbeide med: Utenrikspolitikk</b>				
<b>Information</b>		[Type= discrete] [Format=numeric] [Range= 0-1] [Missing=*]		
<b>Statistics [NW/ W]</b>		[Valid=1031 / 1031 ] [Invalid=0 / 0 ]		
<b>Literal question</b>		Her er en liste over noen politiske områder. Kan du fortelle meg hvilket eller hvilke 2-3 politiske områder du synes Europa Parlamentet først og fremst bør konsentrere seg om?  ... J. Utenriks politikk rettet mot land utenfor EU		
<b>Interviewer's instructions</b>		Vis kort Max 3 svar		
<b>Value</b>	<b>Label</b>	<b>Cases</b>	<b>Weighted</b>	<b>Percentage (Weighted)</b>
0	Ikke svart	911	909.9	88.2%
1	Svart	120	121.1	11.8%
<i>Warning: these figures indicate the number of cases found in the data file. They cannot be interpreted as summary statistics of the population of interest.</i>				
<b># v310: Spm79aK EP arbeide med: Innvandringspolitikk</b>				
<b>Information</b>		[Type= discrete] [Format=numeric] [Range= 0-1] [Missing=*]		
<b>Statistics [NW/ W]</b>		[Valid=1031 / 1031 ] [Invalid=0 / 0 ]		
<b>Literal question</b>		Her er en liste over noen politiske områder. Kan du fortelle meg hvilket eller hvilke 2-3 politiske områder du synes Europa Parlamentet først og fremst bør konsentrere seg om?  ... K. Innvandrings politikk		
<b>Interviewer's instructions</b>		Vis kort Max 3 svar		
<b>Value</b>	<b>Label</b>	<b>Cases</b>	<b>Weighted</b>	<b>Percentage (Weighted)</b>
0	Ikke svart	915	916.8	88.9%
1	Svart	116	114.2	11.1%
<i>Warning: these figures indicate the number of cases found in the data file. They cannot be interpreted as summary statistics of the population of interest.</i>				
<b># v311: Spm79aL EP arbeide med: Menneskeretter</b>				
<b>Information</b>		[Type= discrete] [Format=numeric] [Range= 0-1] [Missing=*]		
<b>Statistics [NW/ W]</b>		[Valid=1031 / 1031 ] [Invalid=0 / 0 ]		
<b>Literal question</b>		Her er en liste over noen politiske områder. Kan du fortelle meg hvilket eller hvilke 2-3 politiske områder du synes Europa Parlamentet først og fremst bør konsentrere seg om?  ... L. Menneskerettigheter		
<b>Interviewer's instructions</b>		Vis kort Max 3 svar		
<b>Value</b>	<b>Label</b>	<b>Cases</b>	<b>Weighted</b>	<b>Percentage (Weighted)</b>
0	Ikke svart	741	745.6	72.3%
1	Svart	290	285.4	27.7%

**# v311: Spm79aL EP arbeide med: Menneskeretter**

*Warning: these figures indicate the number of cases found in the data file. They cannot be interpreted as summary statistics of the population of interest.*

**# v312: Spm79aM EP arbeide med: Vet ikke**

**Information** [Type= discrete] [Format=numeric] [Range= 0-1] [Missing=\*]

**Statistics [NW/ W]** [Valid=1031 / 1031 ] [Invalid=0 / 0 ]

**Literal question** Her er en liste over noen politiske områder. Kan du fortelle meg hvilket eller hvilke 2-3 politiske områder du synes Europa Parlamentet først og fremst bør konsentrere seg om?  
  
... M. Vet ikke

**Interviewer's instructions** Vis kort  
Max 3 svar

Value	Label	Cases	Weighted	Percentage (Weighted)
0	Ikke svart	911	913.5	88.6%
1	Svart	120	117.5	11.4%

*Warning: these figures indicate the number of cases found in the data file. They cannot be interpreted as summary statistics of the population of interest.*

**# v313: Spm79bA NP arbeide med: Forsvar**

**Information** [Type= discrete] [Format=numeric] [Range= 0-1] [Missing=\*]

**Statistics [NW/ W]** [Valid=1031 / 1031 ] [Invalid=0 / 0 ]

**Literal question** Og hvilket eller hvilke 2-3 politiske områder bør Parlamentene eller "stortingene" i de enkelte land først å fremst konsentrere seg om?  
  
... A. Forsvars politikk

**Interviewer's instructions** Vis kort  
Max 3 svar

Value	Label	Cases	Weighted	Percentage (Weighted)
0	Ikke svart	871	869.9	84.4%
1	Svart	160	161.1	15.6%

*Warning: these figures indicate the number of cases found in the data file. They cannot be interpreted as summary statistics of the population of interest.*

**# v314: Spm79bB NP arbeide med: Miljø saker**

**Information** [Type= discrete] [Format=numeric] [Range= 0-1] [Missing=\*]

**Statistics [NW/ W]** [Valid=1031 / 1031 ] [Invalid=0 / 0 ]

**Literal question** Og hvilket eller hvilke 2-3 politiske områder bør Parlamentene eller "stortingene" i de enkelte land først å fremst konsentrere seg om?  
  
... B. Beskyttelse av miljøet

**Interviewer's instructions** Vis kort  
Max 3 svar

Value	Label	Cases	Weighted	Percentage (Weighted)
0	Ikke svart	770	768.9	74.6%
1	Svart	261	262.1	25.4%

*Warning: these figures indicate the number of cases found in the data file. They cannot be interpreted as summary statistics of the population of interest.*

**# v315: Spm79bC NP arbeide med: Forbrukerretter**

**Information** [Type= discrete] [Format=numeric] [Range= 0-1] [Missing=\*]

**Statistics [NW/ W]** [Valid=1031 / 1031 ] [Invalid=0 / 0 ]

**Literal question** Og hvilket eller hvilke 2-3 politiske områder bør Parlamentene eller "stortingene" i de enkelte land først å fremst konsentrere seg om?  
  
... C. Beskyttelse av forbrukerne

**Interviewer's instructions** Vis kort

<b># v315: Spm79bC NP arbeide med: Forbrukerretter</b>				
		Max 3 svar		
Value	Label	Cases	Weighted	Percentage (Weighted)
0	Ikke svart	852	860.1	83.4%
1	Svart	179	170.9	16.6%
<i>Warning: these figures indicate the number of cases found in the data file. They cannot be interpreted as summary statistics of the population of interest.</i>				
<b># v316: Spm79bD NP arbeide med: Valutasaker</b>				
<b>Information</b>	[Type= discrete] [Format=numeric] [Range= 0-1] [Missing=*]			
<b>Statistics [NW/ W]</b>	[Valid=1031 / 1031 ] [Invalid=0 / 0 ]			
<b>Literal question</b>	Og hvilket eller hvilke 2-3 politiske områder bør Parlamentene eller "stortingene" i de enkelte land først å fremst konsentrere seg om?  ... D. Valuta- og økonomisk politikk			
<b>Interviewer's instructions</b>	Vis kort Max 3 svar			
Value	Label	Cases	Weighted	Percentage (Weighted)
0	Ikke svart	848	850.5	82.5%
1	Svart	183	180.5	17.5%
<i>Warning: these figures indicate the number of cases found in the data file. They cannot be interpreted as summary statistics of the population of interest.</i>				
<b># v317: Spm79bE NP arbeide med: Samarbeid m./3.verden</b>				
<b>Information</b>	[Type= discrete] [Format=numeric] [Range= 0-1] [Missing=*]			
<b>Statistics [NW/ W]</b>	[Valid=1031 / 1031 ] [Invalid=0 / 0 ]			
<b>Literal question</b>	Og hvilket eller hvilke 2-3 politiske områder bør Parlamentene eller "stortingene" i de enkelte land først å fremst konsentrere seg om?  ... E. Samarbeid med utviklingsland, Den tredje verden			
<b>Interviewer's instructions</b>	Vis kort Max 3 svar			
Value	Label	Cases	Weighted	Percentage (Weighted)
0	Ikke svart	952	959.4	93.1%
1	Svart	79	71.6	6.9%
<i>Warning: these figures indicate the number of cases found in the data file. They cannot be interpreted as summary statistics of the population of interest.</i>				
<b># v318: Spm79bF NP arbeide med: Helse/sosial velferd</b>				
<b>Information</b>	[Type= discrete] [Format=numeric] [Range= 0-1] [Missing=*]			
<b>Statistics [NW/ W]</b>	[Valid=1031 / 1031 ] [Invalid=0 / 0 ]			
<b>Literal question</b>	Og hvilket eller hvilke 2-3 politiske områder bør Parlamentene eller "stortingene" i de enkelte land først å fremst konsentrere seg om?  ... F. Helse- og sosial omsorg			
<b>Interviewer's instructions</b>	Vis kort Max 3 svar			
Value	Label	Cases	Weighted	Percentage (Weighted)
0	Ikke svart	427	424.6	41.2%
1	Svart	604	606.4	58.8%
<i>Warning: these figures indicate the number of cases found in the data file. They cannot be interpreted as summary statistics of the population of interest.</i>				
<b># v319: Spm79bG NP arbeide med: Annen sosialpolitikk</b>				
<b>Information</b>	[Type= discrete] [Format=numeric] [Range= 0-1] [Missing=*]			

<b># v319: Spm79bG NP arbeide med: Annen sosialpolitikk</b>				
<b>Statistics [NW/ W]</b>		[Valid=1031 / 1031 ] [Invalid=0 / 0 ]		
<b>Literal question</b>		Og hvilket eller hvilke 2-3 politiske områder bør Parlamentene eller "stortingene" i de enkelte land først å fremst konsentrere seg om?  ... G. Andre områder av sosial politikk		
<b>Interviewer's instructions</b>		Vis kort Max 3 svar		
<b>Value</b>	<b>Label</b>	<b>Cases</b>	<b>Weighted</b>	<b>Percentage (Weighted)</b>
0	Ikke svart	898	902.2	87.5%
1	Svart	133	128.8	12.5%
<i>Warning: these figures indicate the number of cases found in the data file. They cannot be interpreted as summary statistics of the population of interest.</i>				
<b># v320: Spm79bH NP arbeide med: Kultur/utdanning</b>				
<b>Information</b>		[Type= discrete] [Format=numeric] [Range= 0-1] [Missing=*]		
<b>Statistics [NW/ W]</b>		[Valid=1031 / 1031 ] [Invalid=0 / 0 ]		
<b>Literal question</b>		Og hvilket eller hvilke 2-3 politiske områder bør Parlamentene eller "stortingene" i de enkelte land først å fremst konsentrere seg om?  ... H. Utdannings- og kultur politikk		
<b>Interviewer's instructions</b>		Vis kort Max 3 svar		
<b>Value</b>	<b>Label</b>	<b>Cases</b>	<b>Weighted</b>	<b>Percentage (Weighted)</b>
0	Ikke svart	812	807.6	78.3%
1	Svart	219	223.4	21.7%
<i>Warning: these figures indicate the number of cases found in the data file. They cannot be interpreted as summary statistics of the population of interest.</i>				
<b># v321: Spm79bI NP arbeide med: Vitenskap/teknologi</b>				
<b>Information</b>		[Type= discrete] [Format=numeric] [Range= 0-1] [Missing=*]		
<b>Statistics [NW/ W]</b>		[Valid=1031 / 1031 ] [Invalid=0 / 0 ]		
<b>Literal question</b>		Og hvilket eller hvilke 2-3 politiske områder bør Parlamentene eller "stortingene" i de enkelte land først å fremst konsentrere seg om?  ... I. Vitenskapelig- og teknologisk forskning		
<b>Interviewer's instructions</b>		Vis kort Max 3 svar		
<b>Value</b>	<b>Label</b>	<b>Cases</b>	<b>Weighted</b>	<b>Percentage (Weighted)</b>
0	Ikke svart	966	964.9	93.6%
1	Svart	65	66.1	6.4%
<i>Warning: these figures indicate the number of cases found in the data file. They cannot be interpreted as summary statistics of the population of interest.</i>				
<b># v322: Spm79bJ NP arbeide med: Utenrikspolitikk</b>				
<b>Information</b>		[Type= discrete] [Format=numeric] [Range= 0-1] [Missing=*]		
<b>Statistics [NW/ W]</b>		[Valid=1031 / 1031 ] [Invalid=0 / 0 ]		
<b>Literal question</b>		Og hvilket eller hvilke 2-3 politiske områder bør Parlamentene eller "stortingene" i de enkelte land først å fremst konsentrere seg om?  ... J. Utenriks politikk rettet mot land utenfor EU		
<b>Interviewer's instructions</b>		Vis kort Max 3 svar		
<b>Value</b>	<b>Label</b>	<b>Cases</b>	<b>Weighted</b>	<b>Percentage (Weighted)</b>
0	Ikke svart	974	977.1	94.8%

<b># v322: Spm79bJ NP arbeide med: Utenrikspolitikk</b>				
Value	Label	Cases	Weighted	Percentage (Weighted)
1	Svart	57	53.9	5.2%
<i>Warning: these figures indicate the number of cases found in the data file. They cannot be interpreted as summary statistics of the population of interest.</i>				
<b># v323: Spm79bK NP arbeide med: Innvandringspolitikk</b>				
<b>Information</b>	[Type= discrete] [Format=numeric] [Range= 0-1] [Missing=*]			
<b>Statistics [NW/ W]</b>	[Valid=1031 / 1031 ] [Invalid=0 / 0 ]			
<b>Literal question</b>	Og hvilket eller hvilke 2-3 politiske områder bør Parlamentene eller "stortingene" i de enkelte land først å fremst konsentrere seg om?  ... K. Innvandrings politikk			
<b>Interviewer's instructions</b>	Vis kort Max 3 svar			
Value	Label	Cases	Weighted	Percentage (Weighted)
0	Ikke svart	768	758.3	73.6%
1	Svart	263	272.7	26.4%
<i>Warning: these figures indicate the number of cases found in the data file. They cannot be interpreted as summary statistics of the population of interest.</i>				
<b># v324: Spm79bL NP arbeide med: Menneskeretter</b>				
<b>Information</b>	[Type= discrete] [Format=numeric] [Range= 0-1] [Missing=*]			
<b>Statistics [NW/ W]</b>	[Valid=1031 / 1031 ] [Invalid=0 / 0 ]			
<b>Literal question</b>	Og hvilket eller hvilke 2-3 politiske områder bør Parlamentene eller "stortingene" i de enkelte land først å fremst konsentrere seg om?  ... L. Menneskerettigheter			
<b>Interviewer's instructions</b>	Vis kort Max 3 svar			
Value	Label	Cases	Weighted	Percentage (Weighted)
0	Ikke svart	911	909.8	88.2%
1	Svart	120	121.2	11.8%
<i>Warning: these figures indicate the number of cases found in the data file. They cannot be interpreted as summary statistics of the population of interest.</i>				
<b># v325: Spm79bM NP arbeide med: Vet ikke</b>				
<b>Information</b>	[Type= discrete] [Format=numeric] [Range= 0-1] [Missing=*]			
<b>Statistics [NW/ W]</b>	[Valid=1031 / 1031 ] [Invalid=0 / 0 ]			
<b>Literal question</b>	Og hvilket eller hvilke 2-3 politiske områder bør Parlamentene eller "stortingene" i de enkelte land først å fremst konsentrere seg om?  ... M. Vet ikke			
<b>Interviewer's instructions</b>	Vis kort Max 3 svar			
Value	Label	Cases	Weighted	Percentage (Weighted)
0	Ikke svart	907	907.5	88.0%
1	Svart	124	123.5	12.0%
<i>Warning: these figures indicate the number of cases found in the data file. They cannot be interpreted as summary statistics of the population of interest.</i>				
<b># v326: Spm83 EU organisering i fremtiden</b>				
<b>Information</b>	[Type= discrete] [Format=numeric] [Range= 1-5] [Missing=* / 0]			
<b>Statistics [NW/ W]</b>	[Valid=1019 / 1019.885 ] [Invalid=12 / 11.114 ]			
<b>Literal question</b>	På denne listen er det noen forslag til hvordan EU kan organiseres i fremtiden. Hvilket ville du foretrekke?			

**# v326: Spm83 EU organisering i fremtiden**

<b>Post-question</b>	<p>1 - Hvert land beholder sin suverenitet og bryr seg bare med egne saker</p> <p>2 - Landene jobber noen ganger sammen, men oppgir ikke sin suverenitet og behøver aldri underkaste seg og akseptere avgjørelser som er tatt av en majoritet av landene</p> <p>3 - Landene jobber jevnlig sammen på bestemte områder innen felles organisasjoner hvor de har overført en viss suverenitet, det vil si at de må akseptere flertallets avgjørelser på disse områdene</p> <p>4 - Landene overfører all suverenitet til en felles europeisk stat</p>
----------------------	---

**Interviewer's instructions** Til alle - Vis kort

Value	Label	Cases	Weighted	Percentage (Weighted)
1	Full nasj. suveren.	144	154.0	15.1%
2	Løst samarbeid	399	410.4	40.2%
3	Jevnlig samarbeid	371	350.5	34.4%
4	Full overnasjonal.	31	28.3	2.8%
5	Vet ikke	74	76.8	7.5%
0		12	11.1	

*Warning: these figures indicate the number of cases found in the data file. They cannot be interpreted as summary statistics of the population of interest.*

**# v327: Spm84 Utlendinger i Norge**

<b>Information</b>	[Type= discrete] [Format=numeric] [Range= 1-4] [Missing=*/0]
<b>Statistics [NW/ W]</b>	[Valid=1029 / 1027.504 ] [Invalid=2 / 3.496 ]
<b>Literal question</b>	Generelt sett, hva føler du når det gjelder utlendinger som bor i Norge: Er det for mange, mange men ikke for mange, eller ikke mange.

Value	Label	Cases	Weighted	Percentage (Weighted)
1	For mange	475	486.0	47.3%
2	Ikke for mange	399	392.8	38.2%
3	Ikke mange	117	110.3	10.7%
4	Vet ikke	38	38.3	3.7%
0		2	3.5	

*Warning: these figures indicate the number of cases found in the data file. They cannot be interpreted as summary statistics of the population of interest.*

**# v328: Spm85a Uro nærvær personer av annen nasjonalitet**

<b>Information</b>	[Type= discrete] [Format=numeric] [Range= 1-3] [Missing=*/0]
<b>Statistics [NW/ W]</b>	[Valid=1029 / 1029.246 ] [Invalid=2 / 1.754 ]
<b>Pre-question</b>	Noen av oss føler en viss uro p.g.a. meninger, vaner og levestil til andre mennesker som er forskjellig fra oss selv.
<b>Literal question</b>	Vil du si at du personlig føler en viss uro i nærvær av mennesker av en annen nasjonalitet - sånn i dagliglivet?
<b>Interviewer's instructions</b>	Avmerk ut for a) nedenfor (på spørreskjema)

Value	Label	Cases	Weighted	Percentage (Weighted)
1	En viss uro	260	261.4	25.4%
2	Ingen uro	736	736.2	71.5%
3	Vet ikke	33	31.6	3.1%
0		2	1.8	

*Warning: these figures indicate the number of cases found in the data file. They cannot be interpreted as summary statistics of the population of interest.*

**# v329: Spm85b Uro nærvær personer av annen rase**

<b>Information</b>	[Type= discrete] [Format=numeric] [Range= 1-3] [Missing=*/0]
<b>Statistics [NW/ W]</b>	[Valid=1029 / 1029.246 ] [Invalid=2 / 1.754 ]
<b>Pre-question</b>	Noen av oss føler en viss uro p.g.a. meninger, vaner og levestil til andre mennesker som er forskjellig fra oss selv.



**# v329: Spm85b Uro nærvær personer av annen rase****Literal question** Og - føler du en viss uro i nærvær av folk av en annen rase?**Interviewer's instructions** Avmerk ut for b) nedenfor (på spørreskjema)

Value	Label	Cases	Weighted	Percentage (Weighted)
1	En viss uro	319	320.1	31.1%
2	Ingen uro	669	669.1	65.0%
3	Vet ikke	41	40.1	3.9%
0		2	1.8	

*Warning: these figures indicate the number of cases found in the data file. They cannot be interpreted as summary statistics of the population of interest.***# v330: Spm85c Uro nærvær personer av annen religion****Information** [Type= discrete] [Format=numeric] [Range= 1-3] [Missing=\*/0]**Statistics [NW/ W]** [Valid=1029 / 1029.246 ] [Invalid=2 / 1.754 ]**Pre-question** Noen av oss føler en viss uro p.g.a. meninger, vaner og levesett til andre mennesker som er forskjellig fra oss selv.**Literal question** Og- føler du en viss uro i nærvær av folk med en annen religion?**Interviewer's instructions** Avmerk ut for c) nedenfor (på spørreskjema)

Value	Label	Cases	Weighted	Percentage (Weighted)
1	En viss uro	398	402.0	39.1%
2	Ingen uro	590	582.0	56.5%
3	Vet ikke	41	45.3	4.4%
0		2	1.8	

*Warning: these figures indicate the number of cases found in the data file. They cannot be interpreted as summary statistics of the population of interest.***# v331: Spm86 EØS-avtale positiv eller negativ****Information** [Type= discrete] [Format=numeric] [Range= 1-4] [Missing=\*/0]**Statistics [NW/ W]** [Valid=1027 / 1027.492 ] [Invalid=4 / 3.508 ]**Definition** "Nasjonalt spørsmål" - stilt i Norge, men ikke del av internasjonalt Eurobarometer-spørreskjema.**Literal question** Så har vi noen spørsmål om Norge og EU. Norge har som kjent sammen med de øvrige EFTA-land inngått den såkalte EØS avtalen med EU. Mener du at denne EØS-avtalen stort sett vil være positiv eller negativ for Norge?

Value	Label	Cases	Weighted	Percentage (Weighted)
1	Positiv	777	762.8	74.2%
2	Negativ	47	49.9	4.9%
3	Både og	133	132.6	12.9%
4	Vet ikke	70	82.1	8.0%
0		4	3.5	

*Warning: these figures indicate the number of cases found in the data file. They cannot be interpreted as summary statistics of the population of interest.***# v332: Spm87 EØS et varig, selvstendig alternativ****Information** [Type= discrete] [Format=numeric] [Range= 1-3] [Missing=\*/0]**Statistics [NW/ W]** [Valid=1024 / 1023.521 ] [Invalid=7 / 7.479 ]**Definition** "Nasjonalt spørsmål" - stilt i Norge, men ikke del av internasjonalt Eurobarometer-spørreskjema.**Literal question** Tror du EØS-avtalen vil være en selvstendig og varig løsning for Norges vedkommende, eller tror du at den vil være et steg på veien til fullt medlemskap?

Value	Label	Cases	Weighted	Percentage (Weighted)
1	Varig og Selvstendig	299	298.5	29.2%
2	Steg mot medl.skap	575	570.3	55.7%
3	Vet ikke	150	154.6	15.1%

<b># v332: Spm87 EØS et varig, selvstendig alternativ</b>				
Value	Label	Cases	Weighted	Percentage (Weighted)
0		7	7.5	
<i>Warning: these figures indicate the number of cases found in the data file. They cannot be interpreted as summary statistics of the population of interest.</i>				
<b># v333: Spm88 Stemte i folkeavstemning om EU</b>				
<b>Information</b>	[Type= discrete] [Format=numeric] [Range= 1-3] [Missing=* / 0]			
<b>Statistics [NW/ W]</b>	[Valid=1027 / 1027.614 ] [Invalid=4 / 3.386 ]			
<b>Definition</b>	"Nasjonalt spørsmål" - stilt i Norge, men ikke del av internasjonalt Eurobarometer-spørreskjema.			
<b>Literal question</b>	Den 28. november hadde vi som kjent folkeavstemning om Norge burde bli medlem av EU eller ikke. Fikk du selv anledning til å stemme ved folkeavstemningen, - og stemte du i tilfelle for eller imot norsk medlemskap?			
Value	Label	Cases	Weighted	Percentage (Weighted)
1	Stemte for	475	447.8	43.6%
2	Stemte mot	458	475.2	46.2%
3	Stemte ikke	94	104.6	10.2%
0		4	3.4	
<i>Warning: these figures indicate the number of cases found in the data file. They cannot be interpreted as summary statistics of the population of interest.</i>				
<b># v334: Spm89 Tvil/overbevisning i valg</b>				
<b>Information</b>	[Type= discrete] [Format=numeric] [Range= 1-3] [Missing=* / 0]			
<b>Statistics [NW/ W]</b>	[Valid=929 / 919.305 ] [Invalid=102 / 111.695 ]			
<b>Definition</b>	"Nasjonalt spørsmål" - stilt i Norge, men ikke del av internasjonalt Eurobarometer-spørreskjema.			
<b>Literal question</b>	Vil du si at du i lang tid hadde en fast overbevisning om hva du skulle stemme, eller var du lenge i tvil, eller var du så i tvil at du først bestemte deg i det aller siste?			
<b>Interviewer's instructions</b>	HVIS SVAR 1 EL ER 2 PA SP 88:			
Value	Label	Cases	Weighted	Percentage (Weighted)
1	Fast overbevisning	599	586.0	63.7%
2	Lenge i tvil	253	249.1	27.1%
3	I siste sekund	77	84.3	9.2%
0		4	3.7	
Systemmiss		98	108.0	
<i>Warning: these figures indicate the number of cases found in the data file. They cannot be interpreted as summary statistics of the population of interest.</i>				
<b># v335: Spm90 Stemt dersom folkeavstemning om EU nå</b>				
<b>Information</b>	[Type= discrete] [Format=numeric] [Range= 1-3] [Missing=* / 0]			
<b>Statistics [NW/ W]</b>	[Valid=1018 / 1016.32 ] [Invalid=13 / 14.68 ]			
<b>Definition</b>	"Nasjonalt spørsmål" - stilt i Norge, men ikke del av internasjonalt Eurobarometer-spørreskjema.			
<b>Literal question</b>	Forsøk å tenk deg at det hadde vært ny folkeavstemning nå. Ville du da ha stemt for eller imot norsk medlemskap i EU, tror du?			
Value	Label	Cases	Weighted	Percentage (Weighted)
1	Ville stemt for	482	458.7	45.1%
2	Ville stemt mot	456	476.0	46.8%
3	Vet ikke	80	81.6	8.0%
0		13	14.7	
<i>Warning: these figures indicate the number of cases found in the data file. They cannot be interpreted as summary statistics of the population of interest.</i>				
<b># v336: Spm91 Sikkerhet i EU-standpunkt</b>				
<b>Information</b>	[Type= discrete] [Format=numeric] [Range= 1-5] [Missing=* / 0]			
<b>Statistics [NW/ W]</b>	[Valid=1019 / 1019.896 ] [Invalid=12 / 11.103 ]			

<b># v336: Spm91 Sikkerhet i EU-standpunkt</b>				
<b>Definition</b>	"Nasjonalt spørsmål" - stilt i Norge, men ikke del av internasjonalt Eurobarometer-spørreskjema.			
<b>Literal question</b>	Hvilket av svarene på dette kortet ligger nærmest ditt eget?			
<b>Interviewer's instructions</b>	Vis kort			
<b>Value</b>	<b>Label</b>	<b>Cases</b>	<b>Weighted</b>	<b>Percentage (Weighted)</b>
1	Helt sikkert for	372	351.7	34.5%
2	Sansynligvis for	130	126.0	12.4%
3	Sansynligvis mot	126	141.4	13.9%
4	Helt sikkert mot	340	348.5	34.2%
5	Vet ikke	51	52.3	5.1%
0		12	11.1	
<i>Warning: these figures indicate the number of cases found in the data file. They cannot be interpreted as summary statistics of the population of interest.</i>				
<b># v337: Spm92a EU-medlemskap: Miljø- og ressurspolitikk</b>				
<b>Information</b>	[Type= discrete] [Format=numeric] [Range= 1-3] [Missing=*/0]			
<b>Statistics [NW/ W]</b>	[Valid=1025 / 1025.902 ] [Invalid=6 / 5.097 ]			
<b>Definition</b>	"Nasjonalt spørsmål" - stilt i Norge, men ikke del av internasjonalt Eurobarometer-spørreskjema.			
<b>Literal question</b>	Uansett hva du mener om norsk medlemskap i EU, så kan norsk medlemskap være fordelaktig på visse områder og ufordelaktig på andre. Mener du at EU-medlemskap vil være fordelaktig eller ufordelaktig på følgende områder i Norge?  ... A. Miljø- og ressurspolitikk			
<b>Interviewer's instructions</b>	Les opp en for en			
<b>Value</b>	<b>Label</b>	<b>Cases</b>	<b>Weighted</b>	<b>Percentage (Weighted)</b>
1	Fordelaktig	596	599.2	58.4%
2	Ufordelaktig	285	279.9	27.3%
3	Vet ikke	144	146.7	14.3%
0		6	5.1	
<i>Warning: these figures indicate the number of cases found in the data file. They cannot be interpreted as summary statistics of the population of interest.</i>				
<b># v338: Spm92b EU-medlemskap: Arbeidsmark./syssels.pol.</b>				
<b>Information</b>	[Type= discrete] [Format=numeric] [Range= 1-3] [Missing=*/0]			
<b>Statistics [NW/ W]</b>	[Valid=1023 / 1024.43 ] [Invalid=8 / 6.569 ]			
<b>Definition</b>	"Nasjonalt spørsmål" - stilt i Norge, men ikke del av internasjonalt Eurobarometer-spørreskjema.			
<b>Literal question</b>	Uansett hva du mener om norsk medlemskap i EU, så kan norsk medlemskap være fordelaktig på visse områder og ufordelaktig på andre. Mener du at EU-medlemskap vil være fordelaktig eller ufordelaktig på følgende områder i Norge?  ... B. Arbeidsmarked- og sysselsettingspolitikk			
<b>Interviewer's instructions</b>	Les opp en for en			
<b>Value</b>	<b>Label</b>	<b>Cases</b>	<b>Weighted</b>	<b>Percentage (Weighted)</b>
1	Fordelaktig	411	398.8	38.9%
2	Ufordelaktig	450	458.0	44.7%
3	Vet ikke	162	167.6	16.4%
0		8	6.6	
<i>Warning: these figures indicate the number of cases found in the data file. They cannot be interpreted as summary statistics of the population of interest.</i>				
<b># v339: Spm92c EU-medlemskap: Helse- og sosialpolitikk</b>				
<b>Information</b>	[Type= discrete] [Format=numeric] [Range= 1-3] [Missing=*/0]			
<b>Statistics [NW/ W]</b>	[Valid=1022 / 1023.845 ] [Invalid=9 / 7.155 ]			
<b>Definition</b>	"Nasjonalt spørsmål" - stilt i Norge, men ikke del av internasjonalt Eurobarometer-spørreskjema.			

<b># v339: Spm92c EU-medlemskap: Helse- og sosialpolitikk</b>				
<b>Literal question</b>	Uansett hva du mener om norsk medlemskap i EU, så kan norsk medlemskap være fordelaktig på visse områder og ufordelaktig på andre. Mener du at EU-medlemskap vil være fordelaktig eller ufordelaktig på følgende områder i Norge?  ... C. Helse- og sosialpolitikk			
<b>Interviewer's instructions</b>	Les opp en for en			
<b>Value</b>	<b>Label</b>	<b>Cases</b>	<b>Weighted</b>	<b>Percentage (Weighted)</b>
1	Fordelaktig	272	256.8	25.1%
2	Ufordelaktig	515	538.6	52.6%
3	Vet ikke	235	228.4	22.3%
0		9	7.2	
<i>Warning: these figures indicate the number of cases found in the data file. They cannot be interpreted as summary statistics of the population of interest.</i>				
<b># v340: Spm92d EU-medlemskap: Utenriks/sikkerhetspol.</b>				
<b>Information</b>	[Type= discrete] [Format=numeric] [Range= 1-3] [Missing=*/0]			
<b>Statistics [NW/ W]</b>	[Valid=1021 / 1022.508 ] [Invalid=10 / 8.492 ]			
<b>Definition</b>	"Nasjonalt spørsmål" - stilt i Norge, men ikke del av internasjonalt Eurobarometer-spørreskjema.			
<b>Literal question</b>	Uansett hva du mener om norsk medlemskap i EU, så kan norsk medlemskap være fordelaktig på visse områder og ufordelaktig på andre. Mener du at EU-medlemskap vil være fordelaktig eller ufordelaktig på følgende områder i Norge?  ... D. Utenriks- og sikkerhetspolitikk			
<b>Interviewer's instructions</b>	Les opp en for en			
<b>Value</b>	<b>Label</b>	<b>Cases</b>	<b>Weighted</b>	<b>Percentage (Weighted)</b>
1	Fordelaktig	647	628.2	61.4%
2	Ufordelaktig	206	213.8	20.9%
3	Vet ikke	168	180.5	17.7%
0		10	8.5	
<i>Warning: these figures indicate the number of cases found in the data file. They cannot be interpreted as summary statistics of the population of interest.</i>				
<b># v341: Spm92e EU-medlemskap: Alkohol/edruskapspolitikk</b>				
<b>Information</b>	[Type= discrete] [Format=numeric] [Range= 1-3] [Missing=*/0]			
<b>Statistics [NW/ W]</b>	[Valid=1023 / 1024.487 ] [Invalid=8 / 6.512 ]			
<b>Definition</b>	"Nasjonalt spørsmål" - stilt i Norge, men ikke del av internasjonalt Eurobarometer-spørreskjema.			
<b>Literal question</b>	Uansett hva du mener om norsk medlemskap i EU, så kan norsk medlemskap være fordelaktig på visse områder og ufordelaktig på andre. Mener du at EU-medlemskap vil være fordelaktig eller ufordelaktig på følgende områder i Norge?  ... E. Alkohol- og edruskapspolitikk			
<b>Interviewer's instructions</b>	Les opp en for en			
<b>Value</b>	<b>Label</b>	<b>Cases</b>	<b>Weighted</b>	<b>Percentage (Weighted)</b>
1	Fordelaktig	233	223.7	21.8%
2	Ufordelaktig	551	557.1	54.4%
3	Vet ikke	239	243.8	23.8%
0		8	6.5	
<i>Warning: these figures indicate the number of cases found in the data file. They cannot be interpreted as summary statistics of the population of interest.</i>				
<b># v342: Spm92f EU-medlemskap: Bosetningspolitikk</b>				
<b>Information</b>	[Type= discrete] [Format=numeric] [Range= 1-3] [Missing=*/0]			
<b>Statistics [NW/ W]</b>	[Valid=1021 / 1021.948 ] [Invalid=10 / 9.051 ]			
<b>Definition</b>	"Nasjonalt spørsmål" - stilt i Norge, men ikke del av internasjonalt Eurobarometer-spørreskjema.			

<b># v342: Spm92f EU-medlemskap: Bosetningspolitikk</b>				
<b>Literal question</b>	Uansett hva du mener om norsk medlemskap i EU, så kan norsk medlemskap være fordelaktig på visse områder og ufordelaktig på andre. Mener du at EU-medlemskap vil være fordelaktig eller ufordelaktig på følgende områder i Norge?  ... F. Bosetningspolitikk			
<b>Interviewer's instructions</b>	Les opp en for en			
<b>Value</b>	<b>Label</b>	<b>Cases</b>	<b>Weighted</b>	<b>Percentage (Weighted)</b>
1	Fordelaktig	242	240.1	23.5%
2	Ufordelaktig	535	537.9	52.6%
3	Vet ikke	244	244.0	23.9%
0		10	9.1	
<i>Warning: these figures indicate the number of cases found in the data file. They cannot be interpreted as summary statistics of the population of interest.</i>				
<b># v343: Spm92g EU-medlemskap: Generell økon. politikk</b>				
<b>Information</b>	[Type= discrete] [Format=numeric] [Range= 1-3] [Missing=*/0]			
<b>Statistics [NW/ W]</b>	[Valid=1021 / 1022.391 ] [Invalid=10 / 8.608 ]			
<b>Definition</b>	"Nasjonalt spørsmål" - stilt i Norge, men ikke del av internasjonalt Eurobarometer-spørreskjema.			
<b>Literal question</b>	Uansett hva du mener om norsk medlemskap i EU, så kan norsk medlemskap være fordelaktig på visse områder og ufordelaktig på andre. Mener du at EU-medlemskap vil være fordelaktig eller ufordelaktig på følgende områder i Norge?  ... G. Generell økonomisk politikk			
<b>Interviewer's instructions</b>	Les opp en for en			
<b>Value</b>	<b>Label</b>	<b>Cases</b>	<b>Weighted</b>	<b>Percentage (Weighted)</b>
1	Fordelaktig	469	447.6	43.8%
2	Ufordelaktig	330	338.5	33.1%
3	Vet ikke	222	236.3	23.1%
0		10	8.6	
<i>Warning: these figures indicate the number of cases found in the data file. They cannot be interpreted as summary statistics of the population of interest.</i>				
<b># v344: Spm92h EU-medlemskap: Kultur</b>				
<b>Information</b>	[Type= discrete] [Format=numeric] [Range= 1-3] [Missing=*/0]			
<b>Statistics [NW/ W]</b>	[Valid=1022 / 1023.577 ] [Invalid=9 / 7.423 ]			
<b>Definition</b>	"Nasjonalt spørsmål" - stilt i Norge, men ikke del av internasjonalt Eurobarometer-spørreskjema.			
<b>Literal question</b>	Uansett hva du mener om norsk medlemskap i EU, så kan norsk medlemskap være fordelaktig på visse områder og ufordelaktig på andre. Mener du at EU-medlemskap vil være fordelaktig eller ufordelaktig på følgende områder i Norge?  ... H. Kultur			
<b>Interviewer's instructions</b>	Les opp en for en			
<b>Value</b>	<b>Label</b>	<b>Cases</b>	<b>Weighted</b>	<b>Percentage (Weighted)</b>
1	Fordelaktig	398	377.4	36.9%
2	Ufordelaktig	352	367.9	35.9%
3	Vet ikke	272	278.2	27.2%
0		9	7.4	
<i>Warning: these figures indicate the number of cases found in the data file. They cannot be interpreted as summary statistics of the population of interest.</i>				
<b># v345: Spm92i EU-medlemskap: Politisk innflytelse</b>				
<b>Information</b>	[Type= discrete] [Format=numeric] [Range= 1-3] [Missing=*/0]			
<b>Statistics [NW/ W]</b>	[Valid=1023 / 1024.524 ] [Invalid=8 / 6.475 ]			
<b>Definition</b>	"Nasjonalt spørsmål" - stilt i Norge, men ikke del av internasjonalt Eurobarometer-spørreskjema.			

<b># v345: Spm92i EU-medlemskap: Politisk innflytelse</b>				
<b>Literal question</b>		Uansett hva du mener om norsk medlemskap i EU, så kan norsk medlemskap være fordelaktig på visse områder og ufordelaktig på andre. Mener du at EU-medlemskap vil være fordelaktig eller ufordelaktig på følgende områder i Norge?  ... I. Politisk innflytelse		
<b>Interviewer's instructions</b>		Les opp en for en		
<b>Value</b>	<b>Label</b>	<b>Cases</b>	<b>Weighted</b>	<b>Percentage (Weighted)</b>
1	Fordelaktig	448	427.0	41.7%
2	Ufordelaktig	367	381.2	37.2%
3	Vet ikke	208	216.4	21.1%
0		8	6.5	
<i>Warning: these figures indicate the number of cases found in the data file. They cannot be interpreted as summary statistics of the population of interest.</i>				
<b># v346: Spm93 Blir Norge EU-medlem innen år 2000</b>				
<b>Information</b>		[Type= discrete] [Format=numeric] [Range= 1-3] [Missing=*/0]		
<b>Statistics [NW/ W]</b>		[Valid=1023 / 1019.3 ] [Invalid=8 / 11.699 ]		
<b>Definition</b>		"Nasjonalt spørsmål" - stilt i Norge, men ikke del av internasjonalt Eurobarometer-spørreskjema.		
<b>Literal question</b>		Tror du, eller tror du ikke, at Norge kommer til å bli medlem av EU innen år 2000?		
<b>Value</b>	<b>Label</b>	<b>Cases</b>	<b>Weighted</b>	<b>Percentage (Weighted)</b>
1	Blir medlem	280	278.5	27.3%
2	Blir ikke medlem	637	631.5	62.0%
3	Vet ikke	106	109.3	10.7%
0		8	11.7	
<i>Warning: these figures indicate the number of cases found in the data file. They cannot be interpreted as summary statistics of the population of interest.</i>				
<b># v347: Spm94 Blir Norge EU-medlem innen år 2005</b>				
<b>Information</b>		[Type= discrete] [Format=numeric] [Range= 1-3] [Missing=*/0]		
<b>Statistics [NW/ W]</b>		[Valid=731 / 729.08 ] [Invalid=300 / 301.92 ]		
<b>Definition</b>		"Nasjonalt spørsmål" - stilt i Norge, men ikke del av internasjonalt Eurobarometer-spørreskjema.		
<b>Literal question</b>		Og hva tror du om innen 10 år, - tror du eller tror du ikke at Norge blir medlem av EU innen år 2005?		
<b>Interviewer's instructions</b>		Hvis svar 2 eller 3 på Spm93		
<b>Value</b>	<b>Label</b>	<b>Cases</b>	<b>Weighted</b>	<b>Percentage (Weighted)</b>
1	Blir medlem	222	215.7	29.6%
2	Blir ikke medlem	349	353.9	48.5%
3	Vet ikke	160	159.4	21.9%
0		12	11.7	
Sysmiss		288	290.2	
<i>Warning: these figures indicate the number of cases found in the data file. They cannot be interpreted as summary statistics of the population of interest.</i>				
<b># v348: D1a Politisk skala høyre-venstre</b>				
<b>Information</b>		[Type= continuous] [Format=numeric] [Range= 1-10] [Missing=*/0]		
<b>Statistics [NW/ W]</b>		[Valid=953 / 959.398 ] [Invalid=78 / 71.602 ]		
<b>Literal question</b>		I politikken snakker man ofte om "venstre siden" og "høyre siden". Hvordan vil du plassere deg selv og ditt syn på denne skalaen.		
<b>Interviewer's instructions</b>		Vis kort - Ikke nevne noen "forslag". Hvis I.O. nøler, be ham/henne prøve igjen.		
<b>Value</b>	<b>Label</b>	<b>Cases</b>	<b>Weighted</b>	<b>Percentage (Weighted)</b>
1	Ekstremt venstre	11	13.2	43.0%
10	Ekstremt høyre	19	17.5	57.0%

**# v348: D1a Politisk skala høyre-venstre**

*Warning: these figures indicate the number of cases found in the data file. They cannot be interpreted as summary statistics of the population of interest.*

**# v349: D1b Politisk skala: Vet ikke/nekter**

**Information** [Type= discrete] [Format=numeric] [Range= 1-2] [Missing=\*/0]

**Statistics [NW/ W]** [Valid=78 / 71.602 ] [Invalid=953 / 959.398 ]

**Literal question** I politikken snakker man ofte om "venstre siden og "høyre siden".  
Hvordan vil du plassere deg selv og ditt syn på denne skalaen.  
  
... Vet ikke/ nekter å svare

**Interviewer's instructions** Vis kort - Ikke nevnt noen "forslag". Hvis I.O. nøler, be ham/henne prøve igjen.

Value	Label	Cases	Weighted	Percentage (Weighted)
1	Nekter å svare	28	24.5	34.2%
2	Vet ikke	50	47.1	65.8%
Sysmiss		953	959.4	

*Warning: these figures indicate the number of cases found in the data file. They cannot be interpreted as summary statistics of the population of interest.*

**# v350: D2 Tilhenger av noe bestemt parti**

**Information** [Type= discrete] [Format=numeric] [Range= 1-5] [Missing=\*/0]

**Statistics [NW/ W]** [Valid=1024 / 1023.906 ] [Invalid=7 / 7.094 ]

**Literal question** Anser du deg for å være tilhenger av eller sympatiserer du med noe spesielt parti?  
HVIS JA: Føler du deg sterkt knyttet til dette partiet, nokså knyttet eller bare sympatiserer du med det?

Value	Label	Cases	Weighted	Percentage (Weighted)
1	Ja, sterkt knyttet	79	83.9	8.2%
2	Ja, nokså knyttet	171	171.6	16.8%
3	Ja, bare sympatisør	469	467.3	45.6%
4	Nei, ikke partitilh.	283	281.6	27.5%
5	Vet ikke	22	19.6	1.9%
0		7	7.1	

*Warning: these figures indicate the number of cases found in the data file. They cannot be interpreted as summary statistics of the population of interest.*

**# v351: D4 Stemme hvis Stortingsvalg imorgen**

<b>Information</b>	[Type= discrete] [Format=numeric] [Range= 1-13] [Missing=* / 0]
<b>Statistics [NW/ W]</b>	[Valid=1031 / 1031 ] [Invalid=0 / 0 ]
<b>Literal question</b>	Hvis det var Stortingsvalg imorgen, - (FØY TIL HVIS RESPONDENTEN ER UNDER 18 ÅR: Og du var nødt til å stemme), hvilket parti vile du stemme på?

Value	Label	Cases	Weighted	Percentage (Weighted)
1	AKP/RV/NKP	8	12.6	1.2%
2	SV	80	80.3	7.8%
3	DNA	389	381.6	37.0%
4	SP	101	103.6	10.1%
5	KrF	66	68.1	6.6%
6	H	138	130.7	12.7%
7	FrP	40	35.2	3.4%
8	V	15	17.6	1.7%
9	Andre	9	8.0	0.8%
10	Stemme blankt	2	2.6	0.3%
11	Ville ikke stemme	39	40.7	3.9%
12	Vet ikke	96	101.1	9.8%
13	Intet svar	48	48.8	4.7%

Warning: these figures indicate the number of cases found in the data file. They cannot be interpreted as summary statistics of the population of interest.

**# v352: D5 Stemte ved stortingsvalget 93**

<b>Information</b>	[Type= discrete] [Format=numeric] [Range= 1-13] [Missing=* / 0]
<b>Statistics [NW/ W]</b>	[Valid=1031 / 1031 ] [Invalid=0 / 0 ]
<b>Literal question</b>	Stemte du ved Stortingsvalget i september i fjor? HVIS JA: Hvilket parti stemte du på ved Stortingsvalget?

Value	Label	Cases	Weighted	Percentage (Weighted)
1	AKP/RV/NKP	10	10.8	1.0%
2	SV	82	83.1	8.1%
3	DNA	328	322.5	31.3%
4	SP	110	112.8	10.9%
5	KrF	61	61.5	6.0%
6	H	155	144.4	14.0%
7	FrP	54	51.7	5.0%
8	V	23	22.1	2.1%
9	Andre	9	8.6	0.8%
10	Stemte blankt	5	4.5	0.4%
11	Stemte ikke	68	71.0	6.9%
12	Husker ikke	24	29.3	2.8%
13	Intet svar	102	108.7	10.5%

Warning: these figures indicate the number of cases found in the data file. They cannot be interpreted as summary statistics of the population of interest.

**# v353: D7 Sivilstand**

<b>Information</b>	[Type= discrete] [Format=numeric] [Range= 1-6] [Missing=* / 0]
<b>Statistics [NW/ W]</b>	[Valid=1030 / 1030.013 ] [Invalid=1 / 0.986 ]
<b>Literal question</b>	Er du...
<b>Interviewer's instructions</b>	Les opp



**# v353: D7 Sivilstand**

Value	Label	Cases	Weighted	Percentage (Weighted)
1	Ugift	301	303.5	29.5%
2	Gift	467	453.1	44.0%
3	Samboende	123	113.7	11.0%
4	Skilt	52	50.3	4.9%
5	Separert	13	12.0	1.2%
6	Enke/enkemann	74	97.4	9.5%
0		1	1.0	

Warning: these figures indicate the number of cases found in the data file. They cannot be interpreted as summary statistics of the population of interest.

**# v354: D8 Alder ved avsluttet utdanning**

<b>Information</b>	[Type= continuous] [Format=numeric] [Range= 0-62] [Missing=*]
<b>Statistics [NW/ W]</b>	[Valid=1001 / 999.51 ] [Invalid=30 / 31.49 ]
<b>Literal question</b>	Hvor gammel var du da du avsluttet din utdanning?
<b>Post-question</b>	Alder
<b>Interviewer's instructions</b>	Hvis "fremdeles under utdanning", noter 00.

Value	Label	Cases	Weighted	Percentage (Weighted)
0	Ennå under utd.	182	191.5	100.0%

Warning: these figures indicate the number of cases found in the data file. They cannot be interpreted as summary statistics of the population of interest.

**# v355: D9a Tatt opp igjen generell utd.: varigh.**

<b>Information</b>	[Type= continuous] [Format=numeric] [Range= 0-84] [Missing=*]
<b>Statistics [NW/ W]</b>	[Valid=554 / 558.28 ] [Invalid=477 / 472.719 ] [Mean=3.392 / 2.904 ] [StdDev=9.628 / 8.771 ]
<b>Literal question</b>	Har du tatt opp igjen noen fag eller studier fra din generelle utdanning (etter at du var ferdig), -eventuelt hvor mange måneder har du brukt på det?

**# v356: D9b Tatt opp igjen fagutdanning: varighet**

<b>Information</b>	[Type= continuous] [Format=numeric] [Range= 0-84] [Missing=*]
<b>Statistics [NW/ W]</b>	[Valid=533 / 542.382 ] [Invalid=498 / 488.617 ] [Mean=5.345 / 5.001 ] [StdDev=12.441 / 12.145 ]
<b>Literal question</b>	Har du gått i lære eller tatt noen spesiell fagutdanning i tilknytning til jobben din, - eventuelt hvor mange måneder?

**# v357: D10 Kjønn**

<b>Information</b>	[Type= discrete] [Format=numeric] [Range= 1-2] [Missing=* / 0]
<b>Statistics [NW/ W]</b>	[Valid=1031 / 1031 ] [Invalid=0 / 0 ]
<b>Literal question</b>	Kjønn

Value	Label	Cases	Weighted	Percentage (Weighted)
1	Mann	557	505.3	49.0%
2	Kvinne	474	525.7	51.0%

Warning: these figures indicate the number of cases found in the data file. They cannot be interpreted as summary statistics of the population of interest.

**# v358: D11 Alder**

<b>Information</b>	[Type= continuous] [Format=numeric] [Range= 15-88] [Missing=*]
<b>Statistics [NW/ W]</b>	[Valid=1031 / 1031 ] [Invalid=0 / 0 ] [Mean=43.01 / 44.234 ] [StdDev=18.175 / 19.084 ]
<b>Literal question</b>	Hvor gammel er du?

**# v359: D12 Antall personer i husstand**

<b>Information</b>	[Type= discrete] [Format=numeric] [Range= 1-9] [Missing=* / 0]
<b>Statistics [NW/ W]</b>	[Valid=1031 / 1031 ] [Invalid=0 / 0 ]

**# v359: D12 Antall personer i husstand****Literal question** Hvor mange personer inklusive deg selv, barn og voksne er det i din husstand?

Value	Label	Cases	Weighted	Percentage (Weighted)
1	1 person	253	266.7	25.9%
2	2 personer	342	356.7	34.6%
3	3 personer	153	137.3	13.3%
4	4 personer	190	183.7	17.8%
5	5 personer	70	64.5	6.3%
6	6 personer	22	21.2	2.1%
7	7 personer	1	1.0	0.1%
8	8 personer	0	0.0	
9	9 personer/fler	0	0.0	

*Warning: these figures indicate the number of cases found in the data file. They cannot be interpreted as summary statistics of the population of interest.***# v360: D13 Hvor mange barn under 15 bor hjemme****Information** [Type= discrete] [Format=numeric] [Range= 1-10] [Missing=\* / 0]**Statistics [NW/ W]** [Valid=1016 / 1012.263 ] [Invalid=15 / 18.736 ]**Literal question** Hvor mange barn under 15 år bor hjemme?

Value	Label	Cases	Weighted	Percentage (Weighted)
1	1 Barn	147	140.8	13.9%
2	2 barn	132	117.8	11.6%
3	3 barn	39	35.2	3.5%
4	4 barn	10	8.9	0.9%
5	5 barn	0	0.0	
6	6 barn	0	0.0	
7	7 barn	0	0.0	
8	8 barn	0	0.0	
9	9 barn/fler	0	0.0	
10	Ingen barn	688	709.5	70.1%
0		15	18.7	

*Warning: these figures indicate the number of cases found in the data file. They cannot be interpreted as summary statistics of the population of interest.***# v361: D14a Finnes i husst.: Farge-TV****Information** [Type= discrete] [Format=numeric] [Range= 0-1] [Missing=\*]**Statistics [NW/ W]** [Valid=1031 / 1031 ] [Invalid=0 / 0 ]**Literal question** Har du eller andre i husstanden....  
... A. Farge-tv**Interviewer's instructions** Til alle - Les opp

Value	Label	Cases	Weighted	Percentage (Weighted)
0	Ikke svart	40	48.0	4.7%
1	Svart	991	983.0	95.3%

*Warning: these figures indicate the number of cases found in the data file. They cannot be interpreted as summary statistics of the population of interest.***# v362: D14b Finnes i husst.: Videooptaker****Information** [Type= discrete] [Format=numeric] [Range= 0-1] [Missing=\*]**Statistics [NW/ W]** [Valid=1031 / 1031 ] [Invalid=0 / 0 ]**Literal question** Har du eller andre i husstanden....

<b># v362: D14b Finnes i husst.: Videoopptaker</b>				
	... B. Video-opptaker			
<b>Interviewer's instructions</b>	Til alle - Les opp			
<b>Value</b>	<b>Label</b>	<b>Cases</b>	<b>Weighted</b>	<b>Percentage (Weighted)</b>
0	Ikke svart	493	511.9	49.6%
1	Svart	538	519.1	50.4%
<i>Warning: these figures indicate the number of cases found in the data file. They cannot be interpreted as summary statistics of the population of interest.</i>				
<b># v363: D14c Finnes i husst.: Videokamera</b>				
<b>Information</b>	[Type= discrete] [Format=numeric] [Range= 0-1] [Missing=*]			
<b>Statistics [NW/ W]</b>	[Valid=1031 / 1031 ] [Invalid=0 / 0 ]			
<b>Literal question</b>	Har du eller andre i husstanden.... ... C. Video-kamera			
<b>Interviewer's instructions</b>	Til alle - Les opp			
<b>Value</b>	<b>Label</b>	<b>Cases</b>	<b>Weighted</b>	<b>Percentage (Weighted)</b>
0	Ikke svart	853	861.3	83.5%
1	Svart	178	169.7	16.5%
<i>Warning: these figures indicate the number of cases found in the data file. They cannot be interpreted as summary statistics of the population of interest.</i>				
<b># v364: D14d Finnes i husst.: Klokkeradio</b>				
<b>Information</b>	[Type= discrete] [Format=numeric] [Range= 0-1] [Missing=*]			
<b>Statistics [NW/ W]</b>	[Valid=1031 / 1031 ] [Invalid=0 / 0 ]			
<b>Literal question</b>	Har du eller andre i husstanden.... ... D. Klokkeradio			
<b>Interviewer's instructions</b>	Til alle - Les opp			
<b>Value</b>	<b>Label</b>	<b>Cases</b>	<b>Weighted</b>	<b>Percentage (Weighted)</b>
0	Ikke svart	490	480.2	46.6%
1	Svart	541	550.8	53.4%
<i>Warning: these figures indicate the number of cases found in the data file. They cannot be interpreted as summary statistics of the population of interest.</i>				
<b># v365: D14e Finnes i husst.: PC</b>				
<b>Information</b>	[Type= discrete] [Format=numeric] [Range= 0-1] [Missing=*]			
<b>Statistics [NW/ W]</b>	[Valid=1031 / 1031 ] [Invalid=0 / 0 ]			
<b>Literal question</b>	Har du eller andre i husstanden.... ... E. PC/ hjemmecomputer			
<b>Interviewer's instructions</b>	Til alle - Les opp			
<b>Value</b>	<b>Label</b>	<b>Cases</b>	<b>Weighted</b>	<b>Percentage (Weighted)</b>
0	Ikke svart	746	766.0	74.3%
1	Svart	285	265.0	25.7%
<i>Warning: these figures indicate the number of cases found in the data file. They cannot be interpreted as summary statistics of the population of interest.</i>				
<b># v366: D14f Finnes i husst.: Fotoapparat</b>				
<b>Information</b>	[Type= discrete] [Format=numeric] [Range= 0-1] [Missing=*]			
<b>Statistics [NW/ W]</b>	[Valid=1031 / 1031 ] [Invalid=0 / 0 ]			
<b>Literal question</b>	Har du eller andre i husstanden.... ... F. Fotoapparat			

<b># v366: D14f Finnes i husst.: Fotoapparat</b>				
<b>Interviewer's instructions</b>		Til alle - Les opp		
Value	Label	Cases	Weighted	Percentage (Weighted)
0	Ikke svart	152	160.0	15.5%
1	Svart	879	871.0	84.5%
<i>Warning: these figures indicate the number of cases found in the data file. They cannot be interpreted as summary statistics of the population of interest.</i>				
<b># v367: D14g Finnes i husst.: Elektrisk drill</b>				
<b>Information</b>		[Type= discrete] [Format=numeric] [Range= 0-1] [Missing=*]		
<b>Statistics [NW/ W]</b>		[Valid=1031 / 1031 ] [Invalid=0 / 0 ]		
<b>Literal question</b>		Har du eller andre i husstanden.... ... G. Elektrisk borremaskin		
<b>Interviewer's instructions</b>		Til alle - Les opp		
Value	Label	Cases	Weighted	Percentage (Weighted)
0	Ikke svart	528	549.0	53.2%
1	Svart	503	482.0	46.8%
<i>Warning: these figures indicate the number of cases found in the data file. They cannot be interpreted as summary statistics of the population of interest.</i>				
<b># v368: D14h Finnes i husst.: Elektrisk frityrgryte</b>				
<b>Information</b>		[Type= discrete] [Format=numeric] [Range= 0-1] [Missing=*]		
<b>Statistics [NW/ W]</b>		[Valid=1031 / 1031 ] [Invalid=0 / 0 ]		
<b>Literal question</b>		Har du eller andre i husstanden.... ... H. Elektrisk frityrgryte		
<b>Interviewer's instructions</b>		Til alle - Les opp		
Value	Label	Cases	Weighted	Percentage (Weighted)
0	Ikke svart	984	988.7	95.9%
1	Svart	47	42.3	4.1%
<i>Warning: these figures indicate the number of cases found in the data file. They cannot be interpreted as summary statistics of the population of interest.</i>				
<b># v369: D14i Finnes i husst.: 2 eller flere biler</b>				
<b>Information</b>		[Type= discrete] [Format=numeric] [Range= 0-1] [Missing=*]		
<b>Statistics [NW/ W]</b>		[Valid=1031 / 1031 ] [Invalid=0 / 0 ]		
<b>Literal question</b>		I. 2 eller flere biler		
<b>Interviewer's instructions</b>		Til alle - Les opp		
Value	Label	Cases	Weighted	Percentage (Weighted)
0	Ikke svart	756	764.0	74.1%
1	Svart	275	267.0	25.9%
<i>Warning: these figures indicate the number of cases found in the data file. They cannot be interpreted as summary statistics of the population of interest.</i>				
<b># v370: D14j Finnes i husst.: Hytte/sommerhus</b>				
<b>Information</b>		[Type= discrete] [Format=numeric] [Range= 0-1] [Missing=*]		
<b>Statistics [NW/ W]</b>		[Valid=1031 / 1031 ] [Invalid=0 / 0 ]		
<b>Literal question</b>		Har du eller andre i husstanden.... ... J. Hytte/ fritidsbolig/ sommerhus		
<b>Interviewer's instructions</b>		Til alle - Les opp		

**# v370: D14j Finnes i husst.: Hytte/sommerhus**

Value	Label	Cases	Weighted	Percentage (Weighted)
0	Ikke svart	786	784.6	76.1%
1	Svart	245	246.4	23.9%

Warning: these figures indicate the number of cases found in the data file. They cannot be interpreted as summary statistics of the population of interest.

**# v371: D15a Eget yrke**

<b>Information</b>	[Type= discrete] [Format=numeric] [Range= 1-18] [Missing=* / 0]
<b>Statistics [NW/ W]</b>	[Valid=1027 / 1027.568 ] [Invalid=4 / 3.432 ]
<b>Literal question</b>	Hva er din nåværende stilling?

Value	Label	Cases	Weighted	Percentage (Weighted)
1	Hjemmearbeidende	49	50.9	4.9%
2	Student	151	157.2	15.3%
3	Arbeidsledig	58	54.0	5.3%
4	Pensjonist, trygd	224	261.0	25.4%
5	Gårdbruker	17	15.9	1.5%
6	Fisker	4	4.0	0.4%
7	Selvst., frie yrker	14	11.7	1.1%
8	Butikkeier/håndverker	26	24.2	2.4%
9	Firmaeier/partner	19	16.9	1.6%
10	Ansatt, frie yrker	11	12.2	1.2%
11	Leder på høyt nivå	12	10.4	1.0%
12	Leder på mellomnivå	102	86.6	8.4%
13	Funksjonær, kontor	65	62.7	6.1%
14	Reisende	28	25.9	2.5%
15	Annet serviceyrke	66	67.0	6.5%
16	Arbeidsledere	14	13.1	1.3%
17	Faglært arbeider	106	97.9	9.5%
18	Ufaglært arbeider	61	56.3	5.5%
0		4	3.4	

Warning: these figures indicate the number of cases found in the data file. They cannot be interpreted as summary statistics of the population of interest.

**# v372: D15b Siste yrke (hvis ikke lønnet arbeid)**

<b>Information</b>	[Type= discrete] [Format=numeric] [Range= 1-15] [Missing=* / 0]
<b>Statistics [NW/ W]</b>	[Valid=263 / 279.411 ] [Invalid=768 / 751.589 ]
<b>Literal question</b>	Har du hatt lønnet arbeid tidligere? Hva slags stilling hadde du?
<b>Interviewer's instructions</b>	Stilles hvis svar 1-4 på D15a

Value	Label	Cases	Weighted	Percentage (Weighted)
1	Gårdbruker	11	12.4	4.4%
2	Fisker	4	3.1	1.1%
3	Selvst., frie yrker	3	3.2	1.1%
4	Butikkeier/håndverker	6	5.9	2.1%
5	Firmaeier/partner	8	8.2	2.9%
6	Ansatt, frie yrker	3	3.8	1.4%
7	Leder på høyt nivå	7	6.5	2.3%
8	Leder på mellomnivå	21	19.3	6.9%
9	Funksjonær, kontor	20	20.2	7.2%

**# v372: D15b Siste yrke (hvis ikke lønnet arbeid)**

Value	Label	Cases	Weighted	Percentage (Weighted)
10	Reisende	9	8.3	3.0%
11	Annet serviceyrke	36	41.7	14.9%
12	Arbeidsledere	7	5.7	2.1%
13	Faglært arbeider	30	29.8	10.7%
14	Ufaglært arbeider	49	55.8	20.0%
15	Aldri hatt arbeid	49	55.5	19.9%
0		219	243.6	
Sysmiss		549	508.0	

Warning: these figures indicate the number of cases found in the data file. They cannot be interpreted as summary statistics of the population of interest.

**# v373: D19a Har ansvar for innkjøp og husarbeid**

<b>Information</b>	[Type= discrete] [Format=numeric] [Range= 1-3] [Missing=* / 0]
<b>Statistics [NW/ W]</b>	[Valid=1025 / 1026.717 ] [Invalid=6 / 4.282 ]
<b>Literal question</b>	Er du den i husholdningen som er hovedansvarlig for de daglige innkjøpene og som tar seg av husarbeid o.l.?
<b>Interviewer's instructions</b>	Les opp

Value	Label	Cases	Weighted	Percentage (Weighted)
1	Ja	626	661.4	64.4%
2	Nei	385	351.6	34.2%
3	To/flere like mye	14	13.7	1.3%
0		6	4.3	

Warning: these figures indicate the number of cases found in the data file. They cannot be interpreted as summary statistics of the population of interest.

**# v374: D19b Er husstandens hovedforsørger**

<b>Information</b>	[Type= discrete] [Format=numeric] [Range= 1-3] [Missing=* / 0]
<b>Statistics [NW/ W]</b>	[Valid=1017 / 1020.217 ] [Invalid=14 / 10.782 ]
<b>Literal question</b>	Er du den i husholdningen som bidrar med størsteparten av den totale husstandsinntekten?
<b>Interviewer's instructions</b>	Les opp

Value	Label	Cases	Weighted	Percentage (Weighted)
1	Ja	686	677.7	66.4%
2	Nei	321	333.9	32.7%
3	To/flere like mye	10	8.6	0.8%
0		14	10.8	

Warning: these figures indicate the number of cases found in the data file. They cannot be interpreted as summary statistics of the population of interest.

**# v375: D20 Hovedforsørgers alder v/avsluttet utd.**

<b>Information</b>	[Type= continuous] [Format=numeric] [Range= 0-60] [Missing=*]
<b>Statistics [NW/ W]</b>	[Valid=268 / 281.585 ] [Invalid=763 / 749.414 ]
<b>Literal question</b>	Hvor gammel var den person som bidrar mest til den totale husstandsinntekt - da vedkommende avsluttet sin skolegang/ utdannelse?
<b>Interviewer's instructions</b>	Stilles hvis "NEI" på Spm19b Noter alder. Hvis fremdeles "under utdannelse", noter 00.

Value	Label	Cases	Percentage
1	Under 50.000		
2	50000-99000		
3	100000-149000		
4	150000-199000		

### # v375: D20 Hovedforsørgers alder v/avsluttet utd.

Value	Label	Cases	Percentage
5	200000-249000		
6	250000-299000		
7	300000-349000		
8	350000-399000		
9	400000-449000		
10	450000-499000		
11	500000-549000		
12	550000-599000		
13	600000 og over		

Warning: these figures indicate the number of cases found in the data file. They cannot be interpreted as summary statistics of the population of interest.

### # v376: D20b Samlet bruttoinntekt i husstand (D29)

<b>Information</b>	[Type= continuous] [Format=numeric] [Range= 1-13] [Missing=*/0]
<b>Statistics [NW/ W]</b>	[Valid=969 / 972.254 ] [Invalid=62 / 58.746 ] [Mean=5.575 / 5.407 ] [StdDev=2.914 / 2.912 ]
<b>Literal question</b>	Hva er husstandens samlede brutto årsinntekt?

### # v377: D21a Hovedforsørgers yrke

<b>Information</b>	[Type= discrete] [Format=numeric] [Range= 1-18] [Missing=*/0]
<b>Statistics [NW/ W]</b>	[Valid=304 / 316.711 ] [Invalid=727 / 714.289 ]
<b>Literal question</b>	Hva slag yrke/stilling har vedkommende som bidrar mest til den totale husstandsinntekten?

Value	Label	Cases	Weighted	Percentage (Weighted)
1	Hjemmearbeidende	0	0.0	
2	Student	8	6.7	2.1%
3	Arbeidsledig	4	4.3	1.4%
4	Pensjonist, trygd	27	36.9	11.6%
5	Gårdbruker	14	15.0	4.7%
6	Fisker	1	1.1	0.3%
7	Selvst., frie yrker	8	6.3	2.0%
8	Butikkeier/håndverker	11	14.1	4.5%
9	Firmaeier/partner	14	17.0	5.4%
10	Ansatt, frie yrker	5	9.9	3.1%
11	Leder på høyt nivå	12	10.1	3.2%
12	Leder på mellomnivå	51	48.5	15.3%
13	Funksjonær, kontor	19	18.7	5.9%
14	Reisende	18	16.5	5.2%
15	Annet serviceyrke	28	26.9	8.5%
16	Arbeidsledere	8	10.7	3.4%
17	Faglært arbeider	58	56.3	17.8%
18	Ufaglært arbeider	18	17.7	5.6%
0		17	17.2	
Sysmiss		710	697.1	

Warning: these figures indicate the number of cases found in the data file. They cannot be interpreted as summary statistics of the population of interest.

### # v378: D21b Hovedforsørgers tidligere yrke

<b>Information</b>	[Type= discrete] [Format=numeric] [Range= 1-15] [Missing=*/0]
<b>Statistics [NW/ W]</b>	[Valid=24 / 28.994 ] [Invalid=1007 / 1002.006 ]

<b># v378: D21b Hovedforsørgerens tidligere yrke</b>				
<b>Literal question</b>		Hadde han/hun lønnet arbeid tidligere? Hva var hans/hennes stilling i det siste arbeidsforholdet?		
<b>Interviewer's instructions</b>		Hvis ikke har lønnet arbeid for tiden (Svar på 1-4 på SpmD21a)		
Value	Label	Cases	Weighted	Percentage (Weighted)
1	Gårdbruker	1	2.0	6.8%
2	Fisker	1	1.8	6.3%
3	Selvst., frie yrker	0	0.0	
4	Butikkeier/håndverker	1	1.5	5.1%
5	Firmaeier/partner	1	0.7	2.4%
6	Ansatt, frie yrker	1	1.6	5.4%
7	Leder på høyt nivå	0	0.0	
8	Leder på mellomnivå	5	5.5	19.0%
9	Funksjonær, kontor	0	0.0	
10	Reisende	1	0.7	2.3%
11	Annet serviceyrke	2	1.8	6.1%
12	Arbeidsledere	0	0.0	
13	Faglært arbeider	6	7.1	24.4%
14	Ufaglært arbeider	5	6.5	22.3%
15	Aldri hatt arbeid	0	0.0	
0		15	18.9	
Sysmiss		992	983.1	
<i>Warning: these figures indicate the number of cases found in the data file. They cannot be interpreted as summary statistics of the population of interest.</i>				
<b># v379: D23 Klasseposisjon</b>				
<b>Information</b>		[Type= discrete] [Format=numeric] [Range= 1-8] [Missing=*/0]		
<b>Statistics [NW/ W]</b>		[Valid=1031 / 1031 ] [Invalid=0 / 0 ]		
<b>Literal question</b>		Hvis du ble spurt om å velge ett av disse fem navn for din sosiale status, hvilken vil du da si at du tilhører?		
<b>Interviewer's instructions</b>		Til alle - vis kort Kun ett svar		
Value	Label	Cases	Weighted	Percentage (Weighted)
1	Middelklassen	436	437.8	42.5%
2	Lavere middelklasse	90	90.3	8.8%
3	Arbeiderklassen	359	361.8	35.1%
4	Overklassen	4	2.8	0.3%
5	Høyere middelklasse	54	52.1	5.1%
6	Vil ikke svare	24	18.9	1.8%
7	Annet	17	18.5	1.8%
8	Vet ikke	47	48.7	4.7%
<i>Warning: these figures indicate the number of cases found in the data file. They cannot be interpreted as summary statistics of the population of interest.</i>				
<b># v380: D26 Religiøs tilknytning</b>				
<b>Information</b>		[Type= discrete] [Format=numeric] [Range= 1-10] [Missing=*/0]		
<b>Statistics [NW/ W]</b>		[Valid=993 / 995.504 ] [Invalid=38 / 35.495 ]		
<b>Literal question</b>		Betrakter du deg selv som tilhørende en bestemt religion? HVIS JA: Hvilken?		
Value	Label	Cases	Weighted	Percentage (Weighted)
1	Romersk-katolsk	8	8.6	0.9%
2	Protestant	688	682.5	68.6%



**# v380: D26 Religiøs tilknytning**

Value	Label	Cases	Weighted	Percentage (Weighted)
3	Ortodoks	1	0.8	0.1%
4	Jøde	0	0.0	
5	Muslim	1	0.8	0.1%
6	Buddhist	0	0.0	
7	Hindu	0	0.0	
8	Annet	39	39.6	4.0%
9	Ingen	226	230.6	23.2%
10	Vet ikke	30	32.6	3.3%
0		38	35.5	

Warning: these figures indicate the number of cases found in the data file. They cannot be interpreted as summary statistics of the population of interest.

**# v381: D27 Går til gudstjeneste**

<b>Information</b>	[Type= discrete] [Format=numeric] [Range= 1-6] [Missing=*/0]
<b>Statistics [NW/ W]</b>	[Valid=692 / 687.538 ] [Invalid=339 / 343.462 ]
<b>Literal question</b>	Går du til gudstjeneste flere ganger i uken, en gang i uken, noen få ganger i året, en gang i året, sjeldnere eller aldri?
<b>Interviewer's instructions</b>	Hvis spurte har svart 1-4 på SpmD26 Kun ett svar

Value	Label	Cases	Weighted	Percentage (Weighted)
1	Flere ganger i uken	6	6.3	0.9%
2	En gang i uken	39	40.1	5.8%
3	Noen ganger i året	247	259.4	37.7%
4	En gang i året/mind.	284	275.4	40.1%
5	Aldri	113	103.4	15.0%
6	Vet ikke	3	2.8	0.4%
0		5	4.3	
Systemmiss		334	339.1	

Warning: these figures indicate the number of cases found in the data file. They cannot be interpreted as summary statistics of the population of interest.

**# v382: D28 Religiøsitet**

<b>Information</b>	[Type= discrete] [Format=numeric] [Range= 1-5] [Missing=*/0]
<b>Statistics [NW/ W]</b>	[Valid=1019 / 1019.683 ] [Invalid=12 / 11.316 ]
<b>Literal question</b>	Uansett om du følger religiøse skikker eller ikke, vil du da si at du er...

Value	Label	Cases	Weighted	Percentage (Weighted)
1	Religiøs	465	473.9	46.5%
2	Ikke religiøs	393	374.5	36.7%
3	Agnostiker	47	58.1	5.7%
4	Ateist	40	36.8	3.6%
5	Vet ikke	74	76.3	7.5%
0		12	11.3	

Warning: these figures indicate the number of cases found in the data file. They cannot be interpreted as summary statistics of the population of interest.

**# v383: E3a Almennutdannelse**

<b>Information</b>	[Type= discrete] [Format=numeric] [Range= 1-5] [Missing=*/0]
<b>Statistics [NW/ W]</b>	[Valid=1031 / 1031 ] [Invalid=0 / 0 ]
<b>Literal question</b>	Hva er din skoleutdannelse?

**# v383: E3a Almennutdannelse**

Value	Label	Cases	Weighted	Percentage (Weighted)
1	Folkeskole innt.6 år	110	125.7	12.2%
2	Ungdomsskole 7-9 år	378	398.3	38.6%
3	Real/middel/gymnas	324	314.7	30.5%
4	Universitet/høyskole	200	173.2	16.8%
5	Vil ikke svare	19	19.0	1.8%

Warning: these figures indicate the number of cases found in the data file. They cannot be interpreted as summary statistics of the population of interest.

**# v384: E3b Yrkes/etterutdannelse**

<b>Information</b>	[Type= discrete] [Format=numeric] [Range= 1-8] [Missing=*/0]
<b>Statistics [NW/ W]</b>	[Valid=838 / 833.825 ] [Invalid=193 / 197.174 ]
<b>Literal question</b>	Hva er din yrkesutdannelse/ etterutdannelse?

Value	Label	Cases	Weighted	Percentage (Weighted)
1	Grunnkurs (yrkessk.)	164	158.3	19.0%
2	Avsluttet yrkesskole	132	128.6	15.4%
3	Høyere utd. 1-2 år	99	90.2	10.8%
4	Høyere utd. 2-4 år	112	103.2	12.4%
5	Lengre høyere utd.	53	43.1	5.2%
6	Annet	72	71.2	8.5%
7	Ingen	201	234.8	28.2%
8	Vil ikke svare	5	4.5	0.5%
0		193	197.2	

Warning: these figures indicate the number of cases found in the data file. They cannot be interpreted as summary statistics of the population of interest.

**# v385: P6 Urbanisering II**

<b>Information</b>	[Type= discrete] [Format=numeric] [Range= 1-5] [Missing=*]
<b>Statistics [NW/ W]</b>	[Valid=1031 / 1031 ] [Invalid=0 / 0 ]
<b>Literal question</b>	Urbanisering

Value	Label	Cases	Weighted	Percentage (Weighted)
1	Oslo	127	118.7	11.5%
2	Bergen, Trondheim	138	116.3	11.3%
3	Annen by	292	229.2	22.2%
4	Tettbygd strøk	276	319.6	31.0%
5	Spredt bebyggelse	198	247.2	24.0%

Warning: these figures indicate the number of cases found in the data file. They cannot be interpreted as summary statistics of the population of interest.

**# v386: P7 Fylke**

<b>Information</b>	[Type= discrete] [Format=numeric] [Range= 1-19] [Missing=*]
<b>Statistics [NW/ W]</b>	[Valid=1031 / 1031 ] [Invalid=0 / 0 ]
<b>Literal question</b>	Geografi: Fylke

Value	Label	Cases	Weighted	Percentage (Weighted)
1	Østfold	62	47.1	4.6%
2	Akershus	56	102.6	10.0%
3	Oslo	127	118.7	11.5%
4	Hedmark	60	62.8	6.1%
5	Oppland	33	27.0	2.6%

**# v386: P7 Fylke**

Value	Label	Cases	Weighted	Percentage (Weighted)
6	Buskerud	74	68.1	6.6%
7	Vestfold	41	28.9	2.8%
8	Telemark	66	60.2	5.8%
9	Aust-Agder	25	38.0	3.7%
10	Vest-Agder	51	48.6	4.7%
11	Rogaland	54	52.0	5.0%
12	Hordaland	114	106.5	10.3%
13	Sogn og Fjordane	25	27.7	2.7%
14	Møre og Romsdal	35	41.7	4.0%
15	Sør-Trøndelag	73	70.2	6.8%
16	Nord-Trøndelag	24	17.6	1.7%
17	Nordland	57	59.4	5.8%
18	Troms	50	50.5	4.9%
19	Finnmark	4	3.2	0.3%

Warning: these figures indicate the number of cases found in the data file. They cannot be interpreted as summary statistics of the population of interest.

**# v387: P11 Veiefaktor kjønn/alder**

<b>Information</b>	[Type= continuous] [Format=numeric] [Range= 0.460487-4.301923] [Missing=*]
<b>Statistics [NW/ W]</b>	[Valid=1031 /-] [Invalid=0 /-] [Mean=1 /-] [StdDev=0.427 /-]
<b>Literal question</b>	Veiefaktor

**# v388: P12 Finnes telefon i husstanden**

<b>Information</b>	[Type= discrete] [Format=numeric] [Range= 0-2] [Missing=*]
<b>Statistics [NW/ W]</b>	[Valid=1031 / 1031 ] [Invalid=0 / 0 ]
<b>Literal question</b>	Finnes det telefon i husstanden?

Value	Label	Cases	Weighted	Percentage (Weighted)
0		49	47.3	4.6%
1	Ja	906	904.4	87.7%
2	Nei	76	79.3	7.7%

Warning: these figures indicate the number of cases found in the data file. They cannot be interpreted as summary statistics of the population of interest.

**# v389: Alder**

<b>Information</b>	[Type= discrete] [Format=numeric] [Range= 1-7] [Missing=*]
<b>Statistics [NW/ W]</b>	[Valid=1031 / 1031 ] [Invalid=0 / 0 ]
<b>Literal question</b>	Alder

Value	Label	Cases	Weighted	Percentage (Weighted)
1	15-19	72	93.3	9.1%
2	20-24	118	100.8	9.8%
3	25-29	107	97.4	9.4%
4	30-39	210	187.0	18.1%
5	40-49	175	171.4	16.6%
6	50-59	126	115.0	11.1%
7	60 og eldre	223	266.0	25.8%

Warning: these figures indicate the number of cases found in the data file. They cannot be interpreted as summary statistics of the population of interest.