

Norway

**Trade issues, blood donation, AIDS  
and smoking. Eurobarometer 41**

**Study Documentation**

November 18, 2018

# Metadata Production

<b>Metadata Producer(s)</b>	Norwegian Social Science Data Services (NSD)
<b>Production Date</b>	November 29, 2008
<b>Version</b>	
<b>Identification</b>	NSD0930

# Table of Contents

<a href="#">Overview</a>	4
<a href="#">Scope &amp; Coverage</a>	4
<a href="#">Producers &amp; Sponsors</a>	4
<a href="#">Sampling</a>	4
<a href="#">Data Collection</a>	5
<a href="#">Accessibility</a>	5
<a href="#">Rights &amp; Disclaimer</a>	5
<a href="#">Files Description</a>	6
<a href="#">NSD0930</a>	6
<a href="#">Variables Group(s)</a>	7
<a href="#">Alle variabler</a>	7
<a href="#">Bakgrunnsvariabler</a>	33
<a href="#">Inntekt og arbeid</a>	34
<a href="#">Politisk tilhørighet</a>	34
<a href="#">Husholdssammensetning</a>	34
<a href="#">Utstyr i husholdet</a>	35
<a href="#">Generelle vurderinger</a>	35
<a href="#">Varekjøp</a>	36
<a href="#">Språk</a>	38
<a href="#">Røyking</a>	40
<a href="#">Blodgivning</a>	41
<a href="#">AIDS</a>	50
<a href="#">Kreft</a>	52
<a href="#">EU-relaterte standpunkter</a>	53
<a href="#">EU: Beslutningsnivå</a>	57
<a href="#">EU: Holdning til union</a>	58
<a href="#">EU-institusjoner</a>	58
<a href="#">EU i år 2000</a>	59
<a href="#">EU: Felles valuta</a>	59
<a href="#">Tekniske variabler</a>	60
<a href="#">Veiefaktor</a>	60
<a href="#">Variables Description</a>	61
<a href="#">NSD0930</a>	62

## Trade issues, blood donation, AIDS and smoking. Eurobarometer 41

Overview	
<b>Type</b>	Eurobarometer, Norwegian part
<b>Identification</b>	NSD0930
<b>Version</b>	Production Date: 2008-10-29 <u>Notes</u> Data from Nielsen Norge AS are documented and prepared, third NSD edition.
<b>Series</b>	From 1971, the European Commission has conducted the Eurobarometer survey in the EU member states. In the periods of 1990-1996 and 1999-2002, NSD has conducted selected parts of these surveys in Norway.
<p><b><u>Abstract</u></b></p> <p>The survey was a parallel survey to the Standard Eurobarometer 41.0, and was conducted in the same way and time period as in the EU-countries. The Norwegian data are part of the integrated data set that is available for researchers worldwide.</p> <p>The Standard Eurobarometer is a set of surveys that is administrated and financed by the European commission. It aims to gather information on social, economic and political conditions in the member countries. All Standard Eurobarometer surveys contain certain trend questions on the knowledge of and attitudes towards the EU and the process of European integration.</p> <p>From 1990 to 1996, NSD had permission from EU to conduct the surveys in Norway. In total, 12 Norwegian surveys were conducted.</p> <p>The subjects of this survey are trade, donation of blood and smoking.</p>	
<b>Kind of Data</b>	Survey data
<b>Unit of Analysis</b>	Individual

Scope & Coverage	
<b>Keywords</b>	Politics, Health, Smoking, Diseases, Economics, Education, Languages
<b>Topics</b>	Government, political systems and organisations, Specific diseases and medical conditions, General health, Consumption/consumer behaviour
<b><u>Time Period(s)</u></b>	1994
<b><u>Countries</u></b>	Norway
<p><b><u>Geographic Coverage</u></b></p> <p>Country</p>	
<p><b><u>Universe</u></b></p> <p>Population 15 years and older</p>	

Producers & Sponsors	
<b>Other Producer(s)</b>	Norwegian Social Science Data Services (NSD) , Data producer

Sampling
<p><b><u>Sampling Procedure</u></b></p> <p>Representative sample of persons over 15 years.</p>

The samples are stratified by parts of country, and within each of these parts by type of municipality (degree of population density) according to public statistics. In the municipalities that represent each area, starting addresses for interviews are drawn in a statistically random manner. Around each starting address, up to 4 persons of each gender are interviewed (following a specific pattern). Only one interview per household with the person in the household who has the first upcoming birthday.

Up to 3 "call-backs" were done before possibly conducting a replacement interview.  
Approximately 120 "samplingpoints" were used in about 110 municipalities.

Net sample: 1003

### **Weighting**

The samples are weighed in accordance with official age distribution.

The category "Rest of Eastern Norway" comprises the following counties: Østfold, Hedmark, Oppland, Buskerud, Vestfold and Telemark.

"South/West Norway": Aust- and Vest Agder, Rogaland, Hordaland, Sogn og Fjordane, Møre og Romsdal.

"Tr.lag/Northern Norway": Sør- and Nord-Trøndelag, Nordland, Troms, Finnmark.

### **Data Collection**

<b>Data Collection Dates</b>	start 1994-04-05 end 1994-04-22
<b>Time Period(s)</b>	start 1995 end 1995
<b>Data Collection Mode</b>	Face-to-face interview
<b>Data Collector(s)</b>	Nielsen Norge AS

### **Accessibility**

<b>Distributor(s)</b>	Norwegian Social Science Data Services
-----------------------	--

### **Citation Requirements**

Users are obliged to refer to producer and distributor of the data by writing the following in forewords or footnotes in eventual publications:

"(Some of) the data applied in the analysis in this publication are based on "Trade issues, blood donation, AIDS and smoking. Eurobarometer 41 ". The data are provided by Nielsen Norge AS, and prepared and made available by the Norwegian Social Science Data Services (NSD). Neither Nielsen Norge AS nor NSD are responsible for the analyses/interpretation of the data presented here."

### **Rights & Disclaimer**

#### **Disclaimer**

Neither Nielsen Norge AS nor NSD are responsible for the analyses/interpretation of the data presented here.

<b>Copyright</b>	Copyright (C) 1994 Norwegian Social Science Data Services
------------------	---

# Files Description

Dataset contains 1 file(s)

<b>NSD0930</b>	
<b># Cases</b>	1003
<b># Variable(s)</b>	388

# Variables Group(s)

Dataset contains 21 group(s)

Group Alle variabler							
#	Name	Label	Type	Format	Valid	Invalid	Question
1	v001	Eurobarometernummer	continuous	numeric-3.0	1003	0	-
2	v002	Spm1 Statsborgerskap	discrete	numeric-1.0	1003	0	Er du norsk statsborger? Hvis JA: Står du oppført i manntallet - under din nåværende adresse, en annen adresse, eller står du ikke i manntallet i det hele tatt.
3	v003	Spm2 Fornøyd med tilværelsen	discrete	numeric-1.0	1003	0	I det store og hele, - vil du si at du er meget fornøyd, nokså fornøyd, ikke særlig fornøyd eller overhodet ikke fornøyd med tilværelsen? Er du....
4	v004	Spm3 Fornøyd med måten demokratiet fungerer	discrete	numeric-1.0	1003	0	Vil du si at du stort sett er meget fornøyd, nokså fornøyd, ikke særlig fornøyd eller overhodet ikke er fornøyd med den måten demokratiet fungerer på her i landet? Er du.....
5	v005	Spm4 Diskuterer politikk	discrete	numeric-1.0	1002	1	Når du er sammen med venner, diskuterer dere da politiske saker ofte, en gang iblant eller aldri?
6	v006	Spm5 Prøver å påvirke venners synspunkt	discrete	numeric-1.0	1000	3	Når du personlig har en mening som du holder sterkt på, prøver du da noen ganger å overtale dine venner, bekjente eller arbeidskamerater - til å dele dine synspunkter? Skjer dette...
7	v007	Spm16a Ser på nyheter på fjernsyn	discrete	numeric-1.0	1000	3	Omtrent hvor ofte... .. A. Ser du på nyhetene på TV?
8	v008	Spm16b Leser nyheter i dagsaviser	discrete	numeric-1.0	1001	2	Omtrent hvor ofte... .. B. Leser du nyhetene i dagsaviser?
9	v009	Spm16c Hører nyheter på radio	discrete	numeric-1.0	999	4	Omtrent hvor ofte... .. C. Hører du på nyhetene på radio?
10	v010	Spm17 Interessert i europeisk politikk	discrete	numeric-1.0	1001	2	I hvilken grad vil du si at du er interessert i europeisk politikk, d.v.s. i saker forbundet med EU; altså tidligere EF. Er du svært interessert, nokså interessert, ikke særlig interessert eller ikke interessert i det hele tatt?
11	v011	Spm18 Informert om EU, politikk og institusj.	discrete	numeric-1.0	1002	1	Alt i alt, - hvor godt informert føler du at du er om EU, dets politikk og institusjoner?
12	v012	Spm19 Norsk medlemskap en god/dårlig ting	discrete	numeric-1.0	1001	2	Tror du stort sett at et fremtidig norsk medlemskap i EU vil være...
13	v013	Spm20 EU-medlemskap: Fordel/ikke fordel	discrete	numeric-1.0	993	10	Mener du at Norge kunne hatt fordel eller ikke ved å være medlem i EU?
14	v014	Spm21 Fart i utviklingen av EU-unionen	discrete	numeric-1.0	999	4	<a href="#">v014 question details</a>
15	v015	Spm22 Ønsket fart i utviklingen av EU-unionen	discrete	numeric-1.0	998	5	Og hvem passer best med hvordan du selv ville foretrekke at denne utviklingen gikk nå for tiden?
16	v016	Spm23 For/mot Europeisk union	discrete	numeric-1.0	998	5	Er du for eller imot opprettelsen av en Europeisk Union med en felles EU-

#	Name	Label	Type	Format	Valid	Invalid	Question
							regjering som blir ansvarlig overfor EU-parlamentet?
17	v017	Spm24a Beslutninger: Sikkerhet og forsvar	discrete	numeric-1.0	999	4	<a href="#">v017 question details</a>
18	v018	Spm24b Beslutninger: Miljøsaker	discrete	numeric-1.0	1001	2	<a href="#">v018 question details</a>
19	v019	Spm24c Beslutninger: Valutasaker	discrete	numeric-1.0	1001	2	<a href="#">v019 question details</a>
20	v020	Spm24d Beslutninger: Samarbeid m./3.verden	discrete	numeric-1.0	999	4	<a href="#">v020 question details</a>
21	v021	Spm24e Beslutninger: Helse/ sosial velferd	discrete	numeric-1.0	1001	2	<a href="#">v021 question details</a>
22	v022	Spm24f Beslutninger: Utdannelse	discrete	numeric-1.0	998	5	<a href="#">v022 question details</a>
23	v023	Spm24g Beslutninger: Mediapolitikk	discrete	numeric-1.0	1001	2	<a href="#">v023 question details</a>
24	v024	Spm24h Beslutninger: Vitenskap/teknologi	discrete	numeric-1.0	1000	3	<a href="#">v024 question details</a>
25	v025	Spm24i Beslutninger: Moms/ merverdipolitikk	discrete	numeric-1.0	1001	2	<a href="#">v025 question details</a>
26	v026	Spm24j Beslutninger: Utenrikspolitikk	discrete	numeric-1.0	997	6	<a href="#">v026 question details</a>
27	v027	Spm24k Beslutninger: Ansattes representasj.	discrete	numeric-1.0	999	4	<a href="#">v027 question details</a>
28	v028	Spm24l Beslutninger: Industripolitikk	discrete	numeric-1.0	995	8	<a href="#">v028 question details</a>
29	v029	Spm24m Beslutninger: Kulturpolitikk	discrete	numeric-1.0	996	7	<a href="#">v029 question details</a>
30	v030	Spm24n Beslutninger: Innvandringspolitikk	discrete	numeric-1.0	999	4	<a href="#">v030 question details</a>
31	v031	Spm24o Beslutninger: Regler for pol. asyl	discrete	numeric-1.0	994	9	<a href="#">v031 question details</a>
32	v032	Spm24p Beslutninger: Helse/ sikkerh. i arb.	discrete	numeric-1.0	1000	3	<a href="#">v032 question details</a>
33	v033	Spm24q Beslutninger: Kamp mot arbeidsledighet	discrete	numeric-1.0	999	4	<a href="#">v033 question details</a>
34	v034	Spm24r Beslutninger: Kamp mot narkotika	discrete	numeric-1.0	1002	1	<a href="#">v034 question details</a>
35	v035	Spm25 Fornøyd med demokratiet i EU	discrete	numeric-1.0	1003	0	I det store og det hele, - er du meget fornøyd, nokså fornøyd, ikke særlig fornøyd eller overhodet ikke fornøyd med måten demokratiet fungerer innen EU? Er du...
36	v036	Spm28a Union: Felles valuta	discrete	numeric-1.0	1002	1	<a href="#">v036 question details</a>
37	v037	Spm28b Union: Europeisk sentralbank	discrete	numeric-1.0	1002	1	<a href="#">v037 question details</a>
38	v038	Spm28c Union: Felles utenrikspolitikk	discrete	numeric-1.0	1003	0	Dersom du nå for et øyeblikk tenker deg at Norge blir medlem av EU, - hva ville du da synes om de forslagene jeg nå skal lese opp? Vennligst si meg om du i tilfelle ville være for eller imot følgende: ... C. Medlemslandene i



#	Name	Label	Type	Format	Valid	Invalid	Question
							EU bør fore en felles utenrikspolitikk overfor land utenfor EU
39	v039	Spm28d Union: Felles forsvarspolitikk	discrete	numeric-1.0	1002	1	Dersom du nå for et øyeblikk tenker deg at Norge blir medlem av EU, - hva ville du da synes om de forslagene jeg nå skal lese opp? Vennligst si meg om du i tilfelle ville være for eller imot følgende: ... D. EU-medlemslandene bør arbeide for en felles forsvarspolitikk
40	v040	Spm28e Union: Kommisjonen støtte av parlamentet	discrete	numeric-1.0	1002	1	<a href="#">v040 question details</a>
41	v041	Spm28f Union: EU-parl.'s makt lik ministerrådets	discrete	numeric-1.0	1001	2	<a href="#">v041 question details</a>
42	v042	Spm28g Union: EU-borgere stemmerett i lokalvalg	discrete	numeric-1.0	1002	1	<a href="#">v042 question details</a>
43	v043	Spm28h Union: EU-borgere stemmerett EP-valg	discrete	numeric-1.0	1000	3	<a href="#">v043 question details</a>
44	v044	Spm28i Union: EU-borgere kandidat i lokalvalg	discrete	numeric-1.0	1000	3	<a href="#">v044 question details</a>
45	v045	Spm28j Union: EU-borgere kandidat i EP-valg	discrete	numeric-1.0	999	4	<a href="#">v045 question details</a>
46	v046	Spm28k Union: Parlamentarisme	discrete	numeric-1.0	1002	1	<a href="#">v046 question details</a>
47	v047	Spm28l Union: Subsidiaritetsprinsippet	discrete	numeric-1.0	1001	2	<a href="#">v047 question details</a>
48	v048	Spm29 Personlig følelse for EUs indre marked	discrete	numeric-1.0	997	6	For deg personlig, - vil du si at EU's indre marked som ble iverksatt i begynnelsen av 1993 får deg til å føle deg meget håpefull, noe håpefull, noe redd eller meget redd?
49	v049	Spm32 Sett eller hørt om EU-parlamentet	discrete	numeric-1.0	1001	2	Har du i det siste sett eller hørt - i aviser, på radio eller TV - noe om Europa-parlamentet. - d.v.s. Parlamentet for EU-landene?
50	v050	Spm40 EU-parlamentet større makt	discrete	numeric-1.0	993	10	Ville du personlig foretrekke at EU-Parlamentet skulle få større makt enn nå, eller ikke?
51	v051	Spm48a Europa 2000: EFTA-land medlem i EU	discrete	numeric-1.0	1001	2	Prøv å forestill deg Europa i år 2000. Tror du - eller tror du ikke - at følgende ting vil være en realitet i dette fremtidige Europa? ... A. At andre land i Europa som Østerrike, Sveits, Norge, Sverige eller Finland er blitt medlemmer av EU?
52	v052	Spm48b Europa 2000: Felles valuta	discrete	numeric-1.0	1001	2	Prøv å forestill deg Europa i år 2000. Tror du - eller tror du ikke - at følgende ting vil være en realitet i dette fremtidige Europa? ... B. At du/dine barn regelmessig vil bruke pengesedler og sjekker i en felles Europeisk valuta
53	v053	Spm48c Europa 2000: Felles militærstyrke	discrete	numeric-1.0	999	4	Prøv å forestill deg Europa i år 2000. Tror du - eller tror du ikke - at følgende ting vil være en realitet i dette fremtidige Europa? ... C. At EU vil ha en felles militærstyrke
54	v054	Spm48d Europa 2000: Fri flyt av personer	discrete	numeric-1.0	999	4	Prøv å forestill deg Europa i år 2000. Tror du - eller tror du ikke - at følgende

#	Name	Label	Type	Format	Valid	Invalid	Question
							ting vil være en realitet i dette fremtidige Europa? ... D. At du/dine barn vil kunne studere, arbeide og bo i hvilket som helst av EU-landene akkurat som du idag gjør i Norge
55	v055	Spm49a Hørt/sett ECU: Aldri	discrete	numeric-1.0	1003	0	Har du i det siste hørt eller sett noe om en myntenhet eller valuta som nå kalles ECU? HVIS JA - VIS KORT Hvor var det? ... A. Nei, aldri sett eller hørt noe om det
56	v056	Spm49b Hørt/sett ECU: På TV	discrete	numeric-1.0	1003	0	Har du i det siste hørt eller sett noe om en myntenhet eller valuta som nå kalles ECU? HVIS JA - VIS KORT Hvor var det? ... B. Ja, på TV
57	v057	Spm49c Hørt/sett ECU: På radio	discrete	numeric-1.0	1003	0	Har du i det siste hørt eller sett noe om en myntenhet eller valuta som nå kalles ECU? HVIS JA - VIS KORT Hvor var det? ... C. Ja, på radio
58	v058	Spm49d Hørt/sett ECU: I aviser	discrete	numeric-1.0	1003	0	Har du i det siste hørt eller sett noe om en myntenhet eller valuta som nå kalles ECU? HVIS JA - VIS KORT Hvor var det? ... D. Ja, i aviser
59	v059	Spm49e Hørt/sett ECU: I ukeblad, magasiner	discrete	numeric-1.0	1003	0	Har du i det siste hørt eller sett noe om en myntenhet eller valuta som nå kalles ECU? HVIS JA - VIS KORT Hvor var det? ... E. Ja, i ukeblad/magasiner
60	v060	Spm49f Hørt/sett ECU: Fagblad/medlemsblad	discrete	numeric-1.0	1003	0	Har du i det siste hørt eller sett noe om en myntenhet eller valuta som nå kalles ECU? HVIS JA - VIS KORT Hvor var det? ... F. Ja, i fagblad/medlemsblad
61	v061	Spm49g Hørt/sett ECU: I banken	discrete	numeric-1.0	1003	0	Har du i det siste hørt eller sett noe om en myntenhet eller valuta som nå kalles ECU? HVIS JA - VIS KORT Hvor var det? ... G. Ja, i din bank
62	v062	Spm49h Hørt/sett ECU: Annet sted	discrete	numeric-1.0	1003	0	Har du i det siste hørt eller sett noe om en myntenhet eller valuta som nå kalles ECU? HVIS JA - VIS KORT Hvor var det? ... H. Ja, annet sted
63	v063	Spm52a ECU: Betalingsmiddel mellom banker	discrete	numeric-1.0	622	381	Tror du at valutaen ECU allerede er... ... A. Et betalingsmiddel mellom banker
64	v064	Spm52b ECU: Utenlandsk valuta	discrete	numeric-1.0	614	389	Tror du at valutaen ECU allerede er... ... B. En utenlandsk valuta
65	v065	Spm52c ECU: Pengeenhet for kontoavregninger	discrete	numeric-1.0	616	387	Tror du at valutaen ECU allerede er... ... C. En pengeenhet for konto-avregninger, men ingen valuta
66	v066	Spm52d ECU: Ekte valuta som kan brukes overalt	discrete	numeric-1.0	631	372	Tror du at valutaen ECU allerede er... ... D. En ekte valuta som kan brukes overalt
67	v067	Spm54a ECU innv.: Enklere finanstransaksjoner	discrete	numeric-1.0	997	6	<a href="#">v067 question details</a>
68	v068	Spm54b ECU innv.: Stabilisere økonomi	discrete	numeric-1.0	995	8	<a href="#">v068 question details</a>
69	v069	Spm54c ECU innv.: Tap av nasjonale identiteter	discrete	numeric-1.0	995	8	<a href="#">v069 question details</a>
70	v070	Spm54d ECU innv.: Sterkere Europa	discrete	numeric-1.0	996	7	<a href="#">v070 question details</a>

#	Name	Label	Type	Format	Valid	Invalid	Question
71	v071	Spm54e ECU innv.: Enklere for bedriftene	discrete	numeric-1.0	993	10	<a href="#">v071 question details</a>
72	v072	Spm54f ECU innv.: Opprettholde kjøpekraften	discrete	numeric-1.0	997	6	<a href="#">v072 question details</a>
73	v073	Spm57 Erstatte nasjonal valuta med ECU	discrete	numeric-1.0	1002	1	Dersom Norge skulle bli medlem av EU, - ville du da alt i alt være sterkt for, noe for, noe imot eller sterkt imot at ECU blir den eneste valuta-enheten?
74	v074	Spm60a Kjøp av varer, viktigste faktor	discrete	numeric-2.0	995	8	Hvilket av faktorene på dette kortet teller mest for deg når du kjøper et produkt?
75	v075	Spm60bA Varekjøp: Pris	discrete	numeric-1.0	1003	0	Og hvilke andre faktorer tar du også i betraktning? ... A. Pris
76	v076	Spm60bB Varekjøp: Kvalitet	discrete	numeric-1.0	1003	0	Og hvilke andre faktorer tar du også i betraktning? ... B. Kvalitet
77	v077	Spm60bC Varekjøp: Merke	discrete	numeric-1.0	1003	0	Og hvilke andre faktorer tar du også i betraktning? ... C. Merket/merkenavn
78	v078	Spm60bD Varekjøp: Opphavsland	discrete	numeric-1.0	1003	0	Og hvilke andre faktorer tar du også i betraktning? ... D. Opphavsland eller produsentland
79	v079	Spm60bE Varekjøp: Presentasjon/forpakning	discrete	numeric-1.0	1003	0	Og hvilke andre faktorer tar du også i betraktning? ... E. Presentasjon/forpakning
80	v080	Spm60bF Varekjøp: Kjennskap til produktet	discrete	numeric-1.0	1003	0	Og hvilke andre faktorer tar du også i betraktning? ... F. Ditt kjennskap til produktet
81	v081	Spm60bG Varekjøp: Kvalitetsmerke	discrete	numeric-1.0	1003	0	Og hvilke andre faktorer tar du også i betraktning? ... G. At det har et kvalitetsmerke
82	v082	Spm60bH Varekjøp: Annet	discrete	numeric-1.0	1003	0	Og hvilke andre faktorer tar du også i betraktning? ... H. Noe annet
83	v083	Spm60bI Varekjøp: Ikke noe av dette	discrete	numeric-1.0	1003	0	Og hvilke andre faktorer tar du også i betraktning? ... I. Ikke noe av dette
84	v084	Spm60bJ Varekjøp: Vet ikke	discrete	numeric-1.0	1003	0	Og hvilke andre faktorer tar du også i betraktning? ... J. Vet ikke
85	v085	Spm61a Kvalitetsprodukt: Dyrere enn andre	discrete	numeric-1.0	949	54	Hva betyr betegnelsen "et kvalitetsprodukt" for deg? Er det... ... A. Et produkt som er dyrere enn andre tilsvarende produkter
86	v086	Spm61b Kvalitetsprodukt: Luksusprodukt	discrete	numeric-1.0	930	73	Hva betyr betegnelsen "et kvalitetsprodukt" for deg? Er det... ... B. Et luksus-produkt
87	v087	Spm61c Kvalitetsprodukt: Nye egenskaper	discrete	numeric-1.0	933	70	Hva betyr betegnelsen "et kvalitetsprodukt" for deg? Er det... ... C. Et fornyet produkt eller et produkt med nye egenskaper
88	v088	Spm61d Kvalitetsprodukt: Spesielle egenskaper	discrete	numeric-1.0	950	53	Hva betyr betegnelsen "et kvalitetsprodukt" for deg? Er det... ... D. Et produkt med noen spesielle egenskaper
89	v089	Spm61e Kvalitetsprodukt: Høy effekt	discrete	numeric-1.0	957	46	Hva betyr betegnelsen "et kvalitetsprodukt" for deg? Er det... ... E. Et produkt med høy effekt
90	v090	Spm62a Kvalitetsland: Tyskland	discrete	numeric-1.0	996	7	Kan du vennligst for hvert av landene eller områdene på kortet si meg om du

#	Name	Label	Type	Format	Valid	Invalid	Question
							stort sett er enig i, - eller stort sett uenig i, - at et produkt som er laget i dette landet eller området i alminnelighet er et kvalitetsprodukt? ... A. Tyskland
91	v091	Spm62b Kvalitetsland: Spania	discrete	numeric-1.0	983	20	Kan du vennligst for hvert av landene eller områdene på kortet si meg om du stort sett er enig i, - eller stort sett uenig i, - at et produkt som er laget i dette landet eller området i alminnelighet er et kvalitetsprodukt? ... B. Spania
92	v092	Spm62c Kvalitetsland: Frankrike	discrete	numeric-1.0	979	24	Kan du vennligst for hvert av landene eller områdene på kortet si meg om du stort sett er enig i, - eller stort sett uenig i, - at et produkt som er laget i dette landet eller området i alminnelighet er et kvalitetsprodukt? ... C. Frankrike
93	v093	Spm62d Kvalitetsland: Italia	discrete	numeric-1.0	981	22	Kan du vennligst for hvert av landene eller områdene på kortet si meg om du stort sett er enig i, - eller stort sett uenig i, - at et produkt som er laget i dette landet eller området i alminnelighet er et kvalitetsprodukt? ... D. Italia
94	v094	Spm62e Kvalitetsland: Storbritannia	discrete	numeric-1.0	980	23	Kan du vennligst for hvert av landene eller områdene på kortet si meg om du stort sett er enig i, - eller stort sett uenig i, - at et produkt som er laget i dette landet eller området i alminnelighet er et kvalitetsprodukt? ... E. Storbritannia
95	v095	Spm62f Kvalitetsland: EU	discrete	numeric-1.0	973	30	Kan du vennligst for hvert av landene eller områdene på kortet si meg om du stort sett er enig i, - eller stort sett uenig i, - at et produkt som er laget i dette landet eller området i alminnelighet er et kvalitetsprodukt? ... F. EU
96	v096	Spm62g Kvalitetsland: USA	discrete	numeric-1.0	984	19	Kan du vennligst for hvert av landene eller områdene på kortet si meg om du stort sett er enig i, - eller stort sett uenig i, - at et produkt som er laget i dette landet eller området i alminnelighet er et kvalitetsprodukt? ... G. USA
97	v097	Spm62h Kvalitetsland: Japan	discrete	numeric-1.0	980	23	Kan du vennligst for hvert av landene eller områdene på kortet si meg om du stort sett er enig i, - eller stort sett uenig i, - at et produkt som er laget i dette landet eller området i alminnelighet er et kvalitetsprodukt? ... H. Japan
98	v098	Spm63 Morsmål	discrete	numeric-2.0	999	4	Hva er ditt morsmål?
99	v099	Spm64a Lært språk: Dansk	discrete	numeric-1.0	1003	0	Hvilke av språkene på dette kortet har du eventuelt lært, - utenom ditt morsmål? ... A. Dansk
100	v100	Spm64b Lært språk: Tysk	discrete	numeric-1.0	1003	0	Hvilke av språkene på dette kortet har du eventuelt lært, - utenom ditt morsmål? ... B. Tysk
101	v101	Spm64c Lært språk: Fransk	discrete	numeric-1.0	1003	0	Hvilke av språkene på dette kortet har du eventuelt lært, - utenom ditt morsmål? ... C. Fransk
102	v102	Spm64d Lært språk: Italiensk	discrete	numeric-1.0	1003	0	Hvilke av språkene på dette kortet har du eventuelt lært, - utenom ditt morsmål? ... D. Italiensk

#	Name	Label	Type	Format	Valid	Invalid	Question
103	v103	Spm64e Lært språk: Hollandsk	discrete	numeric-1.0	1003	0	Hvilke av språkene på dette kortet har du eventuelt lært, - utenom ditt morsmål? ... E. Hollandsk
104	v104	Spm64f Lært språk: Engelsk	discrete	numeric-1.0	1003	0	Hvilke av språkene på dette kortet har du eventuelt lært, - utenom ditt morsmål? ... F. Engelsk
105	v105	Spm64g Lært språk: Spansk	discrete	numeric-1.0	1003	0	Hvilke av språkene på dette kortet har du eventuelt lært, - utenom ditt morsmål? ... G. Spansk
106	v106	Spm64h Lært språk: Portugisisk	discrete	numeric-1.0	1003	0	Hvilke av språkene på dette kortet har du eventuelt lært, - utenom ditt morsmål? ... H. Portugisisk
107	v107	Spm64i Lært språk: Gresk	discrete	numeric-1.0	1003	0	Hvilke av språkene på dette kortet har du eventuelt lært, - utenom ditt morsmål? ... I. Gresk
108	v108	Spm64j Lært språk: Annet	discrete	numeric-1.0	1003	0	Hvilke av språkene på dette kortet har du eventuelt lært, - utenom ditt morsmål? ... J. Andre språk
109	v109	Spm64k Lært språk: Ingen av disse	discrete	numeric-1.0	1003	0	Hvilke av språkene på dette kortet har du eventuelt lært, - utenom ditt morsmål? ... K. Ingen av disse
110	v110	Spm64l Lært språk: Vet ikke	discrete	numeric-1.0	1003	0	Hvilke av språkene på dette kortet har du eventuelt lært, - utenom ditt morsmål? ... L. Vet ikke
111	v111	Spm65a Snakker godt: Dansk	discrete	numeric-1.0	1003	0	Og hvilke av disse språkene - om noen - kan du snakke godt nok til å delta i en samtale, - utenom ditt morsmål? ... A. Dansk
112	v112	Spm65b Snakker godt: Tysk	discrete	numeric-1.0	1003	0	Og hvilke av disse språkene - om noen - kan du snakke godt nok til å delta i en samtale, - utenom ditt morsmål? ... B. Tysk
113	v113	Spm65c Snakker godt: Fransk	discrete	numeric-1.0	1003	0	Og hvilke av disse språkene - om noen - kan du snakke godt nok til å delta i en samtale, - utenom ditt morsmål? ... C. Fransk
114	v114	Spm65d Snakker godt: Italiensk	discrete	numeric-1.0	1003	0	Og hvilke av disse språkene - om noen - kan du snakke godt nok til å delta i en samtale, - utenom ditt morsmål? ... D. Italiensk
115	v115	Spm65e Snakker godt: Hollandsk	discrete	numeric-1.0	1003	0	Og hvilke av disse språkene - om noen - kan du snakke godt nok til å delta i en samtale, - utenom ditt morsmål? ... E. Hollandsk
116	v116	Spm65f Snakker godt: Engelsk	discrete	numeric-1.0	1003	0	Og hvilke av disse språkene - om noen - kan du snakke godt nok til å delta i en samtale, - utenom ditt morsmål? ... F. Engelsk
117	v117	Spm65g Snakker godt: Spansk	discrete	numeric-1.0	1003	0	Og hvilke av disse språkene - om noen - kan du snakke godt nok til å delta i en samtale, - utenom ditt morsmål? ... G. Spansk
118	v118	Spm65h Snakker godt: Portugisisk	discrete	numeric-1.0	1003	0	Og hvilke av disse språkene - om noen - kan du snakke godt nok til å delta i en samtale, - utenom ditt morsmål? ... H. Portugisisk

#	Name	Label	Type	Format	Valid	Invalid	Question
119	v119	Spm65i Snakker godt: Gresk	discrete	numeric-1.0	1003	0	Og hvilke av disse språkene - om noen - kan du snakke godt nok til å delta i en samtale, - utenom ditt morsmål? ... I. Gresk
120	v120	Spm65j Snakker godt: Annet	discrete	numeric-1.0	1003	0	Og hvilke av disse språkene - om noen - kan du snakke godt nok til å delta i en samtale, - utenom ditt morsmål? ... J. Andre språk
121	v121	Spm65k Snakker godt: Ingen av disse	discrete	numeric-1.0	1003	0	Og hvilke av disse språkene - om noen - kan du snakke godt nok til å delta i en samtale, - utenom ditt morsmål? ... K. Ingen av disse
122	v122	Spm65l Snakker godt: Vet ikke	discrete	numeric-1.0	1003	0	Og hvilke av disse språkene - om noen - kan du snakke godt nok til å delta i en samtale, - utenom ditt morsmål? ... L. Vet ikke
123	v123	Spm66a Bruker hjemme: Dansk	discrete	numeric-1.0	1003	0	Og hvilket eller hvilke av disse språkene bruker du hjemme? ... A. Dansk
124	v124	Spm66b Bruker hjemme: Tysk	discrete	numeric-1.0	1003	0	Og hvilket eller hvilke av disse språkene bruker du hjemme? ... B. Tysk
125	v125	Spm66c Bruker hjemme: Fransk	discrete	numeric-1.0	1003	0	Og hvilket eller hvilke av disse språkene bruker du hjemme? ... C. Fransk
126	v126	Spm66d Bruker hjemme: Italiensk	discrete	numeric-1.0	1003	0	Og hvilket eller hvilke av disse språkene bruker du hjemme? ... D. Italiensk
127	v127	Spm66e Bruker hjemme: Hollandsk	discrete	numeric-1.0	1003	0	Og hvilket eller hvilke av disse språkene bruker du hjemme? ... E. Hollandsk
128	v128	Spm66f Bruker hjemme: Engelsk	discrete	numeric-1.0	1003	0	Og hvilket eller hvilke av disse språkene bruker du hjemme? ... F. Engelsk
129	v129	Spm66g Bruker hjemme: Spansk	discrete	numeric-1.0	1003	0	Og hvilket eller hvilke av disse språkene bruker du hjemme? ... G. Spansk
130	v130	Spm66h Bruker hjemme: Portugisisk	discrete	numeric-1.0	1003	0	Og hvilket eller hvilke av disse språkene bruker du hjemme? ... H. Portugisisk
131	v131	Spm66i Bruker hjemme: Gresk	discrete	numeric-1.0	1003	0	Og hvilket eller hvilke av disse språkene bruker du hjemme? ... I. Gresk
132	v132	Spm66j Bruker hjemme: Annet	discrete	numeric-1.0	1003	0	Og hvilket eller hvilke av disse språkene bruker du hjemme? ... J. Andre språk
133	v133	Spm66k Bruker hjemme: Ingen av disse	discrete	numeric-1.0	1003	0	Og hvilket eller hvilke av disse språkene bruker du hjemme? ... K. Ingen av disse
134	v134	Spm66l Bruker hjemme: Vet ikke	discrete	numeric-1.0	1003	0	Og hvilket eller hvilke av disse språkene bruker du hjemme? ... L. Vet ikke
135	v135	Spm67a Røyker: Fabrikkrullede sigaretter	discrete	numeric-1.0	1003	0	Hvilke av følgende gjelder for deg selv? ... A. Røker fabrikklagde sigaretter
136	v136	Spm67b Røyker: Hjemmerullede sigaretter	discrete	numeric-1.0	1003	0	Hvilke av følgende gjelder for deg selv? ... B. Røker hjemmerullede sigaretter
137	v137	Spm67c Røyker: Sigar eller pipe	discrete	numeric-1.0	1003	0	Hvilke av følgende gjelder for deg selv? ... C. Røker sigar eller pipe
138	v138	Spm67d Sluttet å røyke	discrete	numeric-1.0	1003	0	Hvilke av følgende gjelder for deg selv? ... D. Har røkt tidligere men sluttet
139	v139	Spm67e Har aldri røkt	discrete	numeric-1.0	1003	0	Hvilke av følgende gjelder for deg selv? ... E. Har aldri røkt

#	Name	Label	Type	Format	Valid	Invalid	Question
140	v140	Spm67f Vet ikke	discrete	numeric-1.0	1003	0	Hvilke av følgende gjelder for deg selv? ... F. Vet ikke
141	v141	Spm68 Hvor mange sigaretter pr. dag	discrete	numeric-2.0	361	642	Røker du daglig? I såfall, hvor mange sigaretter røker du pr. dag?
142	v142	Spm69a Red. røyking andre: Alvorlig sykdom	discrete	numeric-1.0	935	68	<a href="#">v142 question details</a>
143	v143	Spm69b Red. røyking andre: Nær pers. døde pga.	discrete	numeric-1.0	945	58	<a href="#">v143 question details</a>
144	v144	Spm69c Red. røyking andre: Prisøkning	discrete	numeric-1.0	948	55	<a href="#">v144 question details</a>
145	v145	Spm69d Red. røyking andre: Nye vitsk. bevis	discrete	numeric-1.0	949	54	<a href="#">v145 question details</a>
146	v146	Spm69e Red. røyking andre: Antirøyk-kampanjer	discrete	numeric-1.0	948	55	<a href="#">v146 question details</a>
147	v147	Spm69f Red. røyking andre: Avvenningskurs	discrete	numeric-1.0	945	58	<a href="#">v147 question details</a>
148	v148	Spm70a Red. røyking selv: Ikke redusere	discrete	numeric-1.0	222	781	Og tror du eller tror du ikke at følgende situasjoner ville anspore deg selv til å slutte eller skjære ned på røykingen? ... A. Jeg ønsker ikke å slutte eller skjære ned på røykingen
149	v149	Spm70b Red. røyking selv: Alvorlig sykdom	discrete	numeric-1.0	351	652	Og tror du eller tror du ikke at følgende situasjoner ville anspore deg selv til å slutte eller skjære ned på røykingen? ... B. Legen din sier at du har en alvorlig sykdom og at du burde slutte å røke
150	v150	Spm70c Red. røyking selv: Nær pers. døde pga.	discrete	numeric-1.0	352	651	Og tror du eller tror du ikke at følgende situasjoner ville anspore deg selv til å slutte eller skjære ned på røykingen? ... C. En i familien eller venn døde av kreft, mest sannsynlig på grunn av røyking
151	v151	Spm70d Red. røyking selv: Prisøkning	discrete	numeric-1.0	352	651	Og tror du eller tror du ikke at følgende situasjoner ville anspore deg selv til å slutte eller skjære ned på røykingen? ... D. Prisen på sigaretter og tobakk økes markert
152	v152	Spm70e Red. røyking selv: Nye vitsk. bevis	discrete	numeric-1.0	352	651	Og tror du eller tror du ikke at følgende situasjoner ville anspore deg selv til å slutte eller skjære ned på røykingen? ... E. Du får vitenskapelig bevis for at røyking kan forårsake alvorlige sykdommer
153	v153	Spm70f Red. røyking selv: Antirøyk-kampanjer	discrete	numeric-1.0	353	650	Og tror du eller tror du ikke at følgende situasjoner ville anspore deg selv til å slutte eller skjære ned på røykingen? ... F. Reklame-kampanjer mot røyking, - altså anti-røke-kampanjer
154	v154	Spm70g Red. røyking selv: Avvenningskurs	discrete	numeric-1.0	353	650	Og tror du eller tror du ikke at følgende situasjoner ville anspore deg selv til å slutte eller skjære ned på røykingen? ... G. Du kan delta i spesielle kurs for røke-avvenning
155	v155	Spm71a Reklameforbud senker forbruk	discrete	numeric-1.0	1001	2	Kan du vennligst si meg om du stort sett er enig eller stort sett uenig i følgende påstander: ... A. Dersom det ikke fantes noe reklame for sigaretter og tobakk, ville folk røke mindre

#	Name	Label	Type	Format	Valid	Invalid	Question
156	v156	Spm71b Røykfri arbeidsplass garantert ved lov	discrete	numeric-1.0	1001	2	Kan du vennligst si meg om du stort sett er enig eller stort sett uenig i følgende påstander: ... B. Retten for folk til å arbeide i røyk-frie omgivelser, burde være garantert ved lov
157	v157	Spm71c Ikke forbud mot reklame	discrete	numeric-1.0	1002	1	Kan du vennligst si meg om du stort sett er enig eller stort sett uenig i følgende påstander: ... C. Reklame for sigaretter og tobakk burde ikke være forbudt eller regulert på noen måte
158	v158	Spm71d Pris på tobakk og sigaretter burde økes	discrete	numeric-1.0	998	5	Kan du vennligst si meg om du stort sett er enig eller stort sett uenig i følgende påstander: ... D. Prisen på sigaretter og tobakk burde økes markert
159	v159	Spm71e Ikke restriksjon på røyk på off. steder	discrete	numeric-1.0	999	4	Kan du vennligst si meg om du stort sett er enig eller stort sett uenig i følgende påstander: ... E. Det burde ikke være noen restriksjoner mot røyking på offentlige steder
160	v160	Spm71f Røyking forårsaker kreft og død	discrete	numeric-1.0	999	4	Kan du vennligst si meg om du stort sett er enig eller stort sett uenig i følgende påstander: ... F. Røyking forårsaker kreft og død
161	v161	Spm72 Røyking privatsak/ offentlig anliggende	discrete	numeric-1.0	1001	2	Hvilken av påstandene på dette kortet kommer nærmest din egen mening? A. Røyking er i høyeste grad en individuell sak. Offentlige myndigheter burde overlate fullstendig til hver enkelt å bestemme B. Røyking angår også andre mennesker. Det burde være regulert av offentlige myndigheter
162	v162	Spm73 Sett eller hørt om blodgiving	discrete	numeric-1.0	1000	3	Har du eller har du ikke sett eller hørt noe i det siste om det å gi blod?
163	v163	Spm74a Sett/hørt blodgiving: TV	discrete	numeric-1.0	1003	0	Kan du si meg hvor? Vennligst se på dette kortet og nevne den eller de kildene du har sett eller hørt noe om blod-giving i det siste? ... A. TV
164	v164	Spm74b Sett/hørt blodgiving: Radio	discrete	numeric-1.0	1003	0	Kan du si meg hvor? Vennligst se på dette kortet og nevne den eller de kildene du har sett eller hørt noe om blod-giving i det siste? ... B. Radio
165	v165	Spm74c Sett/hørt blodgiving: Aviser	discrete	numeric-1.0	1003	0	Kan du si meg hvor? Vennligst se på dette kortet og nevne den eller de kildene du har sett eller hørt noe om blod-giving i det siste? ... C. Aviser
166	v166	Spm74d Sett/hørt blodgiving: Ukeblad/tidsskrift	discrete	numeric-1.0	1003	0	Kan du si meg hvor? Vennligst se på dette kortet og nevne den eller de kildene du har sett eller hørt noe om blod-giving i det siste? ... D. Ukeblad/tidsskrifter
167	v167	Spm74e Sett/hørt blodgiving: Plakater	discrete	numeric-1.0	1003	0	Kan du si meg hvor? Vennligst se på dette kortet og nevne den eller de kildene du har sett eller hørt noe om blod-giving i det siste? ... E. Plakater
168	v168	Spm74f Sett/hørt blodgiving: Brosjyrer	discrete	numeric-1.0	1003	0	Kan du si meg hvor? Vennligst se på dette kortet og nevne den eller de kildene du har sett eller hørt noe om blod-giving i det siste? ... F. Brosjyrer/ informasjonsblad



#	Name	Label	Type	Format	Valid	Invalid	Question
169	v169	Spm74g Sett/hørt blodgiving: Diskusjon	discrete	numeric-1.0	1003	0	Kan du si meg hvor? Vennligst se på dette kortet og nev den eller de kildene du har sett eller hørt noe om blod-giving i det siste? ... G. Diskusjon med familie, venner, kolleger
170	v170	Spm74h Sett/hørt blodgiving: Arbeidsplass/skole	discrete	numeric-1.0	1003	0	Kan du si meg hvor? Vennligst se på dette kortet og nev den eller de kildene du har sett eller hørt noe om blod-giving i det siste? ... H. På arbeidsplass/skole
171	v171	Spm74i Sett/hørt blodgiving: Reklame på busser	discrete	numeric-1.0	1003	0	Kan du si meg hvor? Vennligst se på dette kortet og nev den eller de kildene du har sett eller hørt noe om blod-giving i det siste? ... I. Reklame på busser
172	v172	Spm74j Sett/hørt blodgiving: Annet sted	discrete	numeric-1.0	1003	0	Kan du si meg hvor? Vennligst se på dette kortet og nev den eller de kildene du har sett eller hørt noe om blod-giving i det siste? ... J. Annet sted
173	v173	Spm74k Sett/hørt blodgiving: Husker ikke	discrete	numeric-1.0	1003	0	Kan du si meg hvor? Vennligst se på dette kortet og nev den eller de kildene du har sett eller hørt noe om blod-giving i det siste? ... K. Husker ikke
174	v174	Spm75a Blodgiv.: Kan gi plasma istedenfor blod	discrete	numeric-1.0	998	5	Jeg skal lese opp noen påstander. Kan du for hverav dem si meg om du mener påstanden er riktig eller feil. Hvis du ikke vet det går vi videre til neste påstand. ... A. Folk kan gi plasma istedet for blod
175	v175	Spm75b Blodgiv.: Overføring fra enhver annen	discrete	numeric-1.0	1001	2	Jeg skal lese opp noen påstander. Kan du for hverav dem si meg om du mener påstanden er riktig eller feil. Hvis du ikke vet det går vi videre til neste påstand. ... B. Enhver kan få blodoverføring fra hvilken som helst annen
176	v176	Spm75c Blodgiv.: Plasma er en blodkomponent	discrete	numeric-1.0	996	7	Jeg skal lese opp noen påstander. Kan du for hverav dem si meg om du mener påstanden er riktig eller feil. Hvis du ikke vet det går vi videre til neste påstand. ... C. Plasma er en blodkomponent
177	v177	Spm75d Blodgiv.: Blod kan ikke lagres	discrete	numeric-1.0	1001	2	Jeg skal lese opp noen påstander. Kan du for hverav dem si meg om du mener påstanden er riktig eller feil. Hvis du ikke vet det går vi videre til neste påstand. ... D. Tappet blod kan ikke lagres. Det må gis til en pasient med en gang
178	v178	Spm75e Blodgiv.: Består av flere komponenter	discrete	numeric-1.0	998	5	Jeg skal lese opp noen påstander. Kan du for hverav dem si meg om du mener påstanden er riktig eller feil. Hvis du ikke vet det går vi videre til neste påstand. ... E. Blod består av flere komponenter som kan benyttes til fremstilling av forskjellige medisinske produkter
179	v179	Spm75f Blodgiv.: Blødere koagulerer umiddelbart	discrete	numeric-1.0	998	5	Jeg skal lese opp noen påstander. Kan du for hverav dem si meg om du mener påstanden er riktig eller feil. Hvis du ikke vet det går vi videre til neste påstand. ... F. En person med bløder-

#	Name	Label	Type	Format	Valid	Invalid	Question
							sykdom/ hemofili, - er en som blodet størkner for med en gang
180	v180	Spm75g Blodgiv.: Red. blodmengden for alltid	discrete	numeric-1.0	1000	3	Jeg skal lese opp noen påstander. Kan du for hverav dem si meg om du mener påstanden er riktig eller feil. Hvis du ikke vet det går vi videre til neste påstand. ... G. Hvis man gir blod, reduseres mengden av blod i kroppen for alltid
181	v181	Spm75h Blodgiv.: Reduserer høyt blodtrykk	discrete	numeric-1.0	995	8	Jeg skal lese opp noen påstander. Kan du for hverav dem si meg om du mener påstanden er riktig eller feil. Hvis du ikke vet det går vi videre til neste påstand. ... H. Å gi blod reduserer høyt blodtrykk
182	v182	Spm75i Blodgiv.: Blir testet for sykdommer	discrete	numeric-1.0	998	5	Jeg skal lese opp noen påstander. Kan du for hverav dem si meg om du mener påstanden er riktig eller feil. Hvis du ikke vet det går vi videre til neste påstand. ... I. Blod som er gitt blir testet for sykdommer
183	v183	Spm75j Blodgiv.: Finnes ulike blodgrupper	discrete	numeric-1.0	1000	3	Jeg skal lese opp noen påstander. Kan du for hverav dem si meg om du mener påstanden er riktig eller feil. Hvis du ikke vet det går vi videre til neste påstand. ... J. Det finnes forskjellige blodgrupper
184	v184	Spm76 Hvor ofte kan en person gi plasma	discrete	numeric-2.0	270	733	Hvor ofte - om noengang - tror du en person kan gi plasma)
185	v185	Spm77 Selv gitt plasma	discrete	numeric-1.0	263	740	Har du - eller har du ikke - selv noengang gitt plasma?
186	v186	Spm78 Antall ganger selv gitt plasma	discrete	numeric-1.0	19	984	Hvor mange ganger har du gitt plasma?
187	v187	Spm79 Siste gang ga plasma	discrete	numeric-1.0	19	984	Når var siste gang du ga plasma? Var det...
188	v188	Spm80 Overveid å gi plasma	discrete	numeric-1.0	199	804	Har du, - eller har du ikke, - overveiet å gi plasma noengang?
189	v189	Spm81 Hvor ofte kan en person gi blod	discrete	numeric-2.0	1001	2	Hvor ofte tror du en person kan gi blod?
190	v190	Spm82 Selv gitt blod	discrete	numeric-1.0	997	6	Har du - eller har du ikke - selv gitt blod noengang?
191	v191	Spm83 Antall ganger selv gitt blod	discrete	numeric-1.0	163	840	Hvor mange ganger har du gitt blod?
192	v192	Spm84 Siste gang ga blod	discrete	numeric-1.0	164	839	Når var siste gang du ga blod? Var det...
193	v193	Spm85a Ikke blodg.<3 år: Lege advarte	discrete	numeric-1.0	1003	0	Kan du si meg hvorfor du ikke har gitt blod i løpet av de siste 3 årene? På dette kortet har vi ført opp noen mulige årsaker. Vennligst si meg hvilke som passer best for ditt vedkommende. ... A. Din lege advarte mot det eller din helse er ikke så god
194	v194	Spm85b Ikke blodg.<3 år: Har ikke tid	discrete	numeric-1.0	1003	0	Kan du si meg hvorfor du ikke har gitt blod i løpet av de siste 3 årene? På dette kortet har vi ført opp noen mulige årsaker. Vennligst si meg hvilke som passer best for ditt vedkommende. ... B. Du har ikke tid

#	Name	Label	Type	Format	Valid	Invalid	Question
195	v195	Spm85c Ikke blodg.<3 år: Vet ikke hvor skal gi	discrete	numeric-1.0	1003	0	Kan du si meg hvorfor du ikke har gitt blod i løpet av de siste 3 årene? På dette kortet har vi ført opp noen mulige årsaker. Vennligst si meg hvilke som passer best for ditt vedkommende. ... C. Du vet ikke hvor du skal gi
196	v196	Spm85d Ikke blodg.<3 år: Dårlig erfaring	discrete	numeric-1.0	1003	0	Kan du si meg hvorfor du ikke har gitt blod i løpet av de siste 3 årene? På dette kortet har vi ført opp noen mulige årsaker. Vennligst si meg hvilke som passer best for ditt vedkommende. ... D. Du har hatt dårlig erfaring eller en i familien eller venn har hatt dårlig erfaring med det
197	v197	Spm85e Ikke blodg.<3 år: Redd for infeksjon	discrete	numeric-1.0	1003	0	Kan du si meg hvorfor du ikke har gitt blod i løpet av de siste 3 årene? På dette kortet har vi ført opp noen mulige årsaker. Vennligst si meg hvilke som passer best for ditt vedkommende. ... E. Du er redd for at sprøytespissen kan være infisert
198	v198	Spm85f Ikke blodg.<3 år: Redd for AIDS	discrete	numeric-1.0	1003	0	Kan du si meg hvorfor du ikke har gitt blod i løpet av de siste 3 årene? På dette kortet har vi ført opp noen mulige årsaker. Vennligst si meg hvilke som passer best for ditt vedkommende. ... F. Du er redd for å få AIDS
199	v199	Spm85g Ikke blodg.<3 år: Blir slapp og svak	discrete	numeric-1.0	1003	0	Kan du si meg hvorfor du ikke har gitt blod i løpet av de siste 3 årene? På dette kortet har vi ført opp noen mulige årsaker. Vennligst si meg hvilke som passer best for ditt vedkommende. ... G. Du tror du vil bli slapp eller svak av å gi blod
200	v200	Spm85h Ikke blodg.<3 år: Ikke brukt riktig	discrete	numeric-1.0	1003	0	Kan du si meg hvorfor du ikke har gitt blod i løpet av de siste 3 årene? På dette kortet har vi ført opp noen mulige årsaker. Vennligst si meg hvilke som passer best for ditt vedkommende. ... H. Du tror blodet du gir ikke blir anvendt riktig
201	v201	Spm85i Ikke blodg.<3 år: Redd sprøytespissene	discrete	numeric-1.0	1003	0	Kan du si meg hvorfor du ikke har gitt blod i løpet av de siste 3 årene? På dette kortet har vi ført opp noen mulige årsaker. Vennligst si meg hvilke som passer best for ditt vedkommende. ... I. Du er redd for sprøytespissene
202	v202	Spm85j Ikke blodg.<3 år: Liker ikke tanken	discrete	numeric-1.0	1003	0	Kan du si meg hvorfor du ikke har gitt blod i løpet av de siste 3 årene? På dette kortet har vi ført opp noen mulige årsaker. Vennligst si meg hvilke som passer best for ditt vedkommende. ... J. Du liker ikke tanken
203	v203	Spm85k Ikke blodg.<3 år: Religiøse grunner	discrete	numeric-1.0	1003	0	Kan du si meg hvorfor du ikke har gitt blod i løpet av de siste 3 årene? På dette kortet har vi ført opp noen mulige årsaker. Vennligst si meg hvilke som passer best for ditt vedkommende. ... K. Av religiøse grunner
204	v204	Spm85l Ikke blodg.<3 år: Ble avvist	discrete	numeric-1.0	1003	0	Kan du si meg hvorfor du ikke har gitt blod i løpet av de siste 3 årene? På dette kortet har vi ført opp noen mulige

#	Name	Label	Type	Format	Valid	Invalid	Question
							årsaker. Vennligst si meg hvilke som passer best for ditt vedkommende. ... L. Ditt forsøk på å gi blod ble avslått
205	v205	Spm85m Ikke blodg.<3 år: Annen årsak	discrete	numeric-1.0	1003	0	Kan du si meg hvorfor du ikke har gitt blod i løpet av de siste 3 årene? På dette kortet har vi ført opp noen mulige årsaker. Vennligst si meg hvilke som passer best for ditt vedkommende. ... M. Annen årsak
206	v206	Spm85n Ikke blodg.<3 år: Vet ikke	discrete	numeric-1.0	1003	0	Kan du si meg hvorfor du ikke har gitt blod i løpet av de siste 3 årene? På dette kortet har vi ført opp noen mulige årsaker. Vennligst si meg hvilke som passer best for ditt vedkommende. ... N. Vet ikke
207	v207	Spm86 Overveid å gi blod	discrete	numeric-1.0	826	177	Har du, eller har du ikke, overveiet å gi blod noengang?
208	v208	Spm87a Aldri blodgiv.: Lege advarte	discrete	numeric-1.0	1003	0	Kan du si meg hvorfor du aldri har gitt blod frem til nå? På dette kortet har vi ført opp noen mulige årsaker. Vennligst si meg hvilke som passer best for ditt vedkommende. ... A. Din lege advarte mot det eller din helse er ikke så god
209	v209	Spm87b Aldri blodgiv.: Har ikke tid	discrete	numeric-1.0	1003	0	Kan du si meg hvorfor du aldri har gitt blod frem til nå? På dette kortet har vi ført opp noen mulige årsaker. Vennligst si meg hvilke som passer best for ditt vedkommende. ... B. Du har ikke tid
210	v210	Spm87c Aldri blodgiv.: Vet ikke hvor en skal gi	discrete	numeric-1.0	1003	0	Kan du si meg hvorfor du aldri har gitt blod frem til nå? På dette kortet har vi ført opp noen mulige årsaker. Vennligst si meg hvilke som passer best for ditt vedkommende. ... C. Du vet ikke hvor du skal gi
211	v211	Spm87d Aldri blodgiv.: Dårlig erfaring	discrete	numeric-1.0	1003	0	Kan du si meg hvorfor du aldri har gitt blod frem til nå? På dette kortet har vi ført opp noen mulige årsaker. Vennligst si meg hvilke som passer best for ditt vedkommende. ... D. Du har hatt dårlig erfaring eller en i familien eller venn har hatt dårlig erfaring med det
212	v212	Spm87e Aldri blodgiv.: Redd for infeksjon	discrete	numeric-1.0	1003	0	Kan du si meg hvorfor du aldri har gitt blod frem til nå? På dette kortet har vi ført opp noen mulige årsaker. Vennligst si meg hvilke som passer best for ditt vedkommende. ... E. Du er redd for at sprøytespissen kan være infisert
213	v213	Spm87f Aldri blodgiv.: Redd for AIDS	discrete	numeric-1.0	1003	0	Kan du si meg hvorfor du aldri har gitt blod frem til nå? På dette kortet har vi ført opp noen mulige årsaker. Vennligst si meg hvilke som passer best for ditt vedkommende. ... F. Du er redd for å få AIDS
214	v214	Spm87g Aldri blodgiv.: Blir slapp og svak	discrete	numeric-1.0	1003	0	Kan du si meg hvorfor du aldri har gitt blod frem til nå? På dette kortet har vi ført opp noen mulige årsaker. Vennligst si meg hvilke som passer best for ditt vedkommende. ... G. Du tror du vil bli slapp eller svak av å gi blod
215	v215	Spm87h Aldri blodgiv.: Blod ikke anvendt riktig	discrete	numeric-1.0	1003	0	Kan du si meg hvorfor du aldri har gitt blod frem til nå? På dette kortet har vi

#	Name	Label	Type	Format	Valid	Invalid	Question
							ført opp noen mulige årsaker. Vennligst si meg hvilke som passer best for ditt vedkommende. ... H. Du tror blodet du gir ikke blir anvendt riktig
216	v216	Spm87i Aldri blodgiv.: Redd for sprøytespissene	discrete	numeric-1.0	1003	0	Kan du si meg hvorfor du aldri har gitt blod frem til nå? På dette kortet har vi ført opp noen mulige årsaker. Vennligst si meg hvilke som passer best for ditt vedkommende. ... I. Du er redd for sprøytespissene
217	v217	Spm87j Aldri blodgiv.: Liker ikke tanken	discrete	numeric-1.0	1003	0	Kan du si meg hvorfor du aldri har gitt blod frem til nå? På dette kortet har vi ført opp noen mulige årsaker. Vennligst si meg hvilke som passer best for ditt vedkommende. ... J. Du liker ikke tanken
218	v218	Spm87k Aldri blodgiv.: Religiøse grunner	discrete	numeric-1.0	1003	0	Kan du si meg hvorfor du aldri har gitt blod frem til nå? På dette kortet har vi ført opp noen mulige årsaker. Vennligst si meg hvilke som passer best for ditt vedkommende. ... K. Av religiøse grunner
219	v219	Spm87l Aldri blodgiv.: Ble avvist	discrete	numeric-1.0	1003	0	Kan du si meg hvorfor du aldri har gitt blod frem til nå? På dette kortet har vi ført opp noen mulige årsaker. Vennligst si meg hvilke som passer best for ditt vedkommende. ... L. Ditt forsøk på å gi blod ble avslått
220	v220	Spm87m Aldri blodgiv.: Annen årsak	discrete	numeric-1.0	1003	0	Kan du si meg hvorfor du aldri har gitt blod frem til nå? På dette kortet har vi ført opp noen mulige årsaker. Vennligst si meg hvilke som passer best for ditt vedkommende. ... M. Annen årsak
221	v221	Spm87n Aldri blodgiv.: Vet ikke	discrete	numeric-1.0	1003	0	Kan du si meg hvorfor du aldri har gitt blod frem til nå? På dette kortet har vi ført opp noen mulige årsaker. Vennligst si meg hvilke som passer best for ditt vedkommende. ... N. Vet ikke
222	v222	Spm88 Fått blodoverføring	discrete	numeric-1.0	1001	2	Har du noengang fått blodoverføring?
223	v223	Spm89a Fått blodoverføring: Familie/venn	discrete	numeric-1.0	1003	0	Kjenner du personlig noen som har fått blodoverføring? ... A. Ja, en i familien eller venn
224	v224	Spm89b Fått blodoverføring: Annen person	discrete	numeric-1.0	1003	0	Kjenner du personlig noen som har fått blodoverføring? ... B. Ja, annen person
225	v225	Spm89c Fått blodoverføring: Nei	discrete	numeric-1.0	1003	0	Kjenner du personlig noen som har fått blodoverføring? ... C. Nei, ingen
226	v226	Spm90a Når/Hvorfor blodgiv: Før operasjon	discrete	numeric-1.0	1003	0	Etter din mening, - når og hvorfor gir folk blod? På dette kortet er noen begrunnelser som er blitt foreslått Hvilken eller hvilke 2 tror du selv er viktigst? ... A. Før en operasjon
227	v227	Spm90b Når/Hvorfor blodgiv: Riktig ting å gjøre	discrete	numeric-1.0	1003	0	Etter din mening, - når og hvorfor gir folk blod? På dette kortet er noen begrunnelser som er blitt foreslått Hvilken eller hvilke 2 tror du selv er viktigst? ... B. Fordi det er den riktige tingen å gjøre
228	v228	Spm90c Når/Hvorfor. blodgiv: Nær pers trenger det	discrete	numeric-1.0	1003	0	Etter din mening, - når og hvorfor gir folk blod? På dette kortet er noen

#	Name	Label	Type	Format	Valid	Invalid	Question
							begrunnelser som er blitt foreslått Hvilken eller hvilke 2 tror du selv er viktigst? ... C. Fordi en i familien eller venn trenger det
229	v229	Spm90d Når/Hvorfor blodgiv: Nær pers fått overf.	discrete	numeric-1.0	1003	0	Etter din mening, - når og hvorfor gir folk blod? På dette kortet er noen begrunnelser som er blitt foreslått Hvilken eller hvilke 2 tror du selv er viktigst? ... D. Fordi en i familien eller venn allerede har fått en blodoverføring
230	v230	Spm90e Når/Hvorfor blodgiv: Stor ulykke	discrete	numeric-1.0	1003	0	Etter din mening, - når og hvorfor gir folk blod? På dette kortet er noen begrunnelser som er blitt foreslått Hvilken eller hvilke 2 tror du selv er viktigst? ... E. Ved en stor ulykke hvor mange mennesker er skadet
231	v231	Spm90f Når/Hvorfor blodgiv: Sjelden blodtype	discrete	numeric-1.0	1003	0	Etter din mening, - når og hvorfor gir folk blod? På dette kortet er noen begrunnelser som er blitt foreslått Hvilken eller hvilke 2 tror du selv er viktigst? ... F. Fordi de har en sjelden blodtype
232	v232	Spm90g Når/Hvorfor blodgiv: Annet	discrete	numeric-1.0	1003	0	Etter din mening, - når og hvorfor gir folk blod? På dette kortet er noen begrunnelser som er blitt foreslått Hvilken eller hvilke 2 tror du selv er viktigst? ... G. Annet
233	v233	Spm90h Når/Hvorfor blodgiv: Vet ikke	discrete	numeric-1.0	1003	0	Etter din mening, - når og hvorfor gir folk blod? På dette kortet er noen begrunnelser som er blitt foreslått Hvilken eller hvilke 2 tror du selv er viktigst? ... H. Vet ikke
234	v234	Spm91a Ikke blodgiv.: Lege advarer	discrete	numeric-1.0	1003	0	Her er noen mulige årsaker for hvorfor folk ikke gir blod. Hvilke av disse mener du er de viktigste? ... A. Deres lege advarte mot det eller deres helse er ikke så god
235	v235	Spm91b Ikke blodgiv.: Har ikke tid	discrete	numeric-1.0	1003	0	Her er noen mulige årsaker for hvorfor folk ikke gir blod. Hvilke av disse mener du er de viktigste? ... B. De har ikke tid
236	v236	Spm91c Ikke blodgiv.: Vet ikke hvor en skal gi	discrete	numeric-1.0	1003	0	Her er noen mulige årsaker for hvorfor folk ikke gir blod. Hvilke av disse mener du er de viktigste? ... C. De vet ikke hvor de skal gi
237	v237	Spm91d Ikke blodgiv.: Dårlig erfaring	discrete	numeric-1.0	1003	0	Her er noen mulige årsaker for hvorfor folk ikke gir blod. Hvilke av disse mener du er de viktigste? ... D. De har hatt dårlig erfaring eller en i familien eller venn har hatt dårlig erfaring med det
238	v238	Spm91e Ikke blodgiv.: Redd for infeksjon	discrete	numeric-1.0	1003	0	Her er noen mulige årsaker for hvorfor folk ikke gir blod. Hvilke av disse mener du er de viktigste? ... E. De er redd for at sprøytespissen kan være infisert
239	v239	Spm91f Ikke blodgiv.: Redd for AIDS	discrete	numeric-1.0	1003	0	Her er noen mulige årsaker for hvorfor folk ikke gir blod. Hvilke av disse mener du er de viktigste? ... F. De er redd for å få AIDS
240	v240	Spm91g Ikke blodgiv.: Blir slapp og svak	discrete	numeric-1.0	1003	0	Her er noen mulige årsaker for hvorfor folk ikke gir blod. Hvilke av disse mener

#	Name	Label	Type	Format	Valid	Invalid	Question
							du er de viktigste? ... G. De tror de vil bli slappe eller svake av å gi blod
241	v241	Spm91h Ikke blodgiv.: Blod ikke anvendt riktig	discrete	numeric-1.0	1003	0	Her er noen mulige årsaker for hvorfor folk ikke gir blod. Hvilke av disse mener du er de viktigste? ... H. De tror blodet de gir ikke blir anvendt riktig
242	v242	Spm91i Ikke blodgiv.: Redd for sprøytespissene	discrete	numeric-1.0	1003	0	Her er noen mulige årsaker for hvorfor folk ikke gir blod. Hvilke av disse mener du er de viktigste? ... I. De er redd for sprøytespissene
243	v243	Spm91j Ikke blodgiv.: Liker ikke tanken	discrete	numeric-1.0	1003	0	Her er noen mulige årsaker for hvorfor folk ikke gir blod. Hvilke av disse mener du er de viktigste? ... J. De liker ikke tanken
244	v244	Spm91k Ikke blodgiv.: Religiøse grunner	discrete	numeric-1.0	1003	0	Her er noen mulige årsaker for hvorfor folk ikke gir blod. Hvilke av disse mener du er de viktigste? ... K. Av religiøse grunner
245	v245	Spm91l Ikke blodgiv.: Ble avvist	discrete	numeric-1.0	1003	0	Her er noen mulige årsaker for hvorfor folk ikke gir blod. Hvilke av disse mener du er de viktigste? ... L. Deres forsøk på å gi blod ble avslått
246	v246	Spm91m Ikke blodgiv.: Annen årsak	discrete	numeric-1.0	1003	0	Her er noen mulige årsaker for hvorfor folk ikke gir blod. Hvilke av disse mener du er de viktigste? ... M. Annen årsak
247	v247	Spm91n Ikke blodgiv.: Vet ikke	discrete	numeric-1.0	1003	0	Her er noen mulige årsaker for hvorfor folk ikke gir blod. Hvilke av disse mener du er de viktigste? ... N. Vet ikke
248	v248	Spm92 Blodoverføring: Ville gjøre	discrete	numeric-1.0	1001	2	Hvis du visste om at du ville trenge en blodoverføring i nær fremtid, f.eks. for en operasjon. - hvilken av tingene på dette kortet ville du da gjøre?
249	v249	Spm93 Prising av blod	discrete	numeric-1.0	1000	3	Hvilken av påstandene på dette kortet kommer nærmest din egen mening når det gjelder blod som er gitt på vanlig, frivillig måte?
250	v250	Spm94a Betaling for blod: Ikke få noe	discrete	numeric-1.0	1003	0	Når det gjelder mennesker som gir blod, - hvilken eller hvilke 2 av disse alternativene er du mest enig i? En som gir blod... ... A. Bør ikke få noe - bare gi for å ha gitt
251	v251	Spm94b Betaling for blod: Diplom/merke/pin	discrete	numeric-1.0	1003	0	Når det gjelder mennesker som gir blod, - hvilken eller hvilke 2 av disse alternativene er du mest enig i? En som gir blod... ... B. Bør få et tegn på anerkjennelse - f.eks diplom eller et merke eller pin
252	v252	Spm94c Betaling for blod: Liten gave	discrete	numeric-1.0	1003	0	Når det gjelder mennesker som gir blod, - hvilken eller hvilke 2 av disse alternativene er du mest enig i? En som gir blod... ... C. Bør få en liten gave
253	v253	Spm94d Betaling for blod: Gi i arbeidstiden	discrete	numeric-1.0	1003	0	Når det gjelder mennesker som gir blod, - hvilken eller hvilke 2 av disse alternativene er du mest enig i? En som gir blod... ... D. Bør gis anledning til å gi blod i sin arbeidstid
254	v254	Spm94e Betaling for blod: Fridager fra arbeide	discrete	numeric-1.0	1003	0	Når det gjelder mennesker som gir blod, - hvilken eller hvilke 2 av disse alternativene er du mest enig i? En som

#	Name	Label	Type	Format	Valid	Invalid	Question
							gir blod... ... E. Bør få en eller to ekstra fridager fra sitt arbeide
255	v255	Spm94f Betaling for blod: Dekket alle kostnader	discrete	numeric-1.0	1003	0	Når det gjelder mennesker som gir blod, - hvilken eller hvilke 2 av disse alternativene er du mest enig i? En som gir blod... ... F. Bør få dekket alle kostnader inklusive tapt arbeidsfortjeneste
256	v256	Spm94g Betaling for blod: Betalt for innsats	discrete	numeric-1.0	1003	0	Når det gjelder mennesker som gir blod, - hvilken eller hvilke 2 av disse alternativene er du mest enig i? En som gir blod... ... G. Bør bli betalt for sin tid og innsats
257	v257	Spm94h Betaling for blod: Vet ikke	discrete	numeric-1.0	1003	0	Når det gjelder mennesker som gir blod, - hvilken eller hvilke 2 av disse alternativene er du mest enig i? En som gir blod... ... H. Vet ikke
258	v258	Spm95a Betaling for plasma: Ikke få noe	discrete	numeric-1.0	1003	0	Plasma er den gulaktige væsken i blodet. Givere kan gi plasma så ofte som 15 ganger i året - og det tar ca. en time hver gang. Når det gjelder mennesker som gir plasma, - hvilken eller hvilke 2 av disse alternativene er du mest enig i? ... A. Bør ikke få noe - bare gi for å ha gitt
259	v259	Spm95b Betaling for plasma: Diplom/merke/pin	discrete	numeric-1.0	1003	0	<a href="#">v259 question details</a>
260	v260	Spm95c Betaling for plasma: Liten gave	discrete	numeric-1.0	1003	0	Plasma er den gulaktige væsken i blodet. Givere kan gi plasma så ofte som 15 ganger i året - og det tar ca. en time hver gang. Når det gjelder mennesker som gir plasma, - hvilken eller hvilke 2 av disse alternativene er du mest enig i? ... C. Bør få en liten gave
261	v261	Spm95d Betaling for plasma: Gi i arbeidstiden	discrete	numeric-1.0	1003	0	Plasma er den gulaktige væsken i blodet. Givere kan gi plasma så ofte som 15 ganger i året - og det tar ca. en time hver gang. Når det gjelder mennesker som gir plasma, - hvilken eller hvilke 2 av disse alternativene er du mest enig i? ... D. Bør gis anledning til å gi blod i sin arbeidstid
262	v262	Spm95e Betaling for plasma: Fridager fra arbeide	discrete	numeric-1.0	1003	0	Plasma er den gulaktige væsken i blodet. Givere kan gi plasma så ofte som 15 ganger i året - og det tar ca. en time hver gang. Når det gjelder mennesker som gir plasma, - hvilken eller hvilke 2 av disse alternativene er du mest enig i? ... E. Bør få en eller to ekstra fridager fra sitt arbeide
263	v263	Spm95f Betaling for plasma: Dekket alle kostnader	discrete	numeric-1.0	1003	0	<a href="#">v263 question details</a>
264	v264	Spm95g Betaling for plasma: Betalt for innsats	discrete	numeric-1.0	1003	0	Plasma er den gulaktige væsken i blodet. Givere kan gi plasma så ofte som 15 ganger i året - og det tar ca. en time hver gang. Når det gjelder mennesker som gir plasma, - hvilken eller hvilke 2 av disse alternativene er du mest enig i? ... G. Bør bli betalt for sin tid og innsats
265	v265	Spm95h Betaling for plasma: Vet ikke	discrete	numeric-1.0	1003	0	Plasma er den gulaktige væsken i blodet. Givere kan gi plasma så ofte som 15 ganger i året - og det tar ca. en time hver



#	Name	Label	Type	Format	Valid	Invalid	Question
							gang. Når det gjelder mennesker som gir plasma, - hvilken eller hvilke 2 av disse alternativene er du mest enig i? ... H. Vet ikke
266	v266	Spm96 Hørt om EU-plan for blodforsyning	discrete	numeric-1.0	1002	1	EU har som målsetting å sikre seg det som trengs av blod og blodprodukter fra blodgivere blant sine egne borgere. Blodet skal gis på vanlig, frivillig måte, - og skal ikke betales for. Har du - eller har du ikke - noengang hørt om denne planen?
267	v267	Spm97 EU-plan viktig	discrete	numeric-1.0	1003	0	Synes du en slik plan er...
268	v268	Spm98 Plan for blodforsyning nasjonal/EU	discrete	numeric-1.0	1002	1	Burde denne planen etter din mening gjelde for hvert enkelt EU-land separat eller for alle EU-landene sett under ett i felles samarbeide?
269	v269	Spm99 Blodoverføring sikrere enn 10 år siden	discrete	numeric-1.0	1001	2	Tror du at blodoverføringer nå for tiden er sikrere, like sikre eller mindre sikre enn for 10 år siden?
270	v270	Spm100 Blodprodukter fra Norge sikrest	discrete	numeric-1.0	998	5	Tror du at blod og blodprodukter fra Norge er de sikreste?
271	v271	Spm101 Opprinnelsesland, sikreste blodprodukt	discrete	numeric-1.0	147	856	Hvor tror du de sikreste blodproduktene kommer fra?
272	v272	Spm102a AIDS, risk: Sikkerhet i blodprodukt	discrete	numeric-1.0	1000	3	Vil du si at du, på grunn av AIDS, nå for tiden er mer engstelig - eller ikke mer engstelig - for... ... A. Sikkerheten i blod og blodprodukter
273	v273	Spm102b AIDS, risk: Gi blod	discrete	numeric-1.0	990	13	Vil du si at du, på grunn av AIDS, nå for tiden er mer engstelig - eller ikke mer engstelig - for... ... B. Å gi blod
274	v274	Spm102c AIDS, risk: Motta blod	discrete	numeric-1.0	1001	2	Vil du si at du, på grunn av AIDS, nå for tiden er mer engstelig - eller ikke mer engstelig - for... ... C. Å motta blod
275	v275	Spm102d AIDS, risk: Få sprøyte	discrete	numeric-1.0	998	5	Vil du si at du, på grunn av AIDS, nå for tiden er mer engstelig - eller ikke mer engstelig - for... ... D. Å få en injeksjon/sprøyte
276	v276	Spm102e AIDS, risk: Ta operasjon	discrete	numeric-1.0	999	4	Vil du si at du, på grunn av AIDS, nå for tiden er mer engstelig - eller ikke mer engstelig - for... ... E. Å ha en operasjon
277	v277	Spm103a Folk snakker for mye om AIDS	discrete	numeric-1.0	997	6	Jeg skal lese opp noen forskjellige påstander om AIDS. Kan du for hver av dem si meg om du stort sett er enig eller stort sett uenig? ... A. Folk snakker for mye om AIDS
278	v278	Spm103b Mer informasjon om AIDS	discrete	numeric-1.0	996	7	Jeg skal lese opp noen forskjellige påstander om AIDS. Kan du for hver av dem si meg om du stort sett er enig eller stort sett uenig? ... B. Vi burde få mer informasjon om AIDS
279	v279	Spm103c For mye penger til forskning om AIDS	discrete	numeric-1.0	994	9	Jeg skal lese opp noen forskjellige påstander om AIDS. Kan du for hver av dem si meg om du stort sett er enig eller stort sett uenig? ... C. Det brukes for mye til forskning om AIDS. Det ville være bedre å bruke pengene på forskning om andre sykdommer, slik som kreft

#	Name	Label	Type	Format	Valid	Invalid	Question
280	v280	Spm103d Jeg vil aldri få AIDS	discrete	numeric-1.0	997	6	Jeg skal lese opp noen forskjellige påstander om AIDS. Kan du for hver av dem si meg om du stort sett er enig eller stort sett uenig? ... D. Jeg vil aldri få AIDS, så det er et problem som angår andre
281	v281	Spm104a AIDS-smitte: Måltid tilberedt av AIDS-syk	discrete	numeric-1.0	999	4	Kan man etter din mening få AIDS på følgende måter? Vennligst svar ja, kanskje eller nei ettersom du mener man kan få AIDS ved å... ... A. Spise et måltid som er tilberedt av en som har AIDS eller er HIV-positiv
282	v282	Spm104b AIDS-smitte: Ting berørt av smittet	discrete	numeric-1.0	999	4	Kan man etter din mening få AIDS på følgende måter? Vennligst svar ja, kanskje eller nei ettersom du mener man kan få AIDS ved å... ... B. Håndtere ting som er berørt av en som har AIDS eller er HIV-positiv
283	v283	Spm104c AIDS-smitte: Glass brukt av smittet	discrete	numeric-1.0	999	4	Kan man etter din mening få AIDS på følgende måter? Vennligst svar ja, kanskje eller nei ettersom du mener man kan få AIDS ved å... ... C. Drikke av et glass som har vært brukt av en som har AIDS eller er HIV-positiv
284	v284	Spm104d AIDS-smitte: Toalett-sete	discrete	numeric-1.0	993	10	Kan man etter din mening få AIDS på følgende måter? Vennligst svar ja, kanskje eller nei ettersom du mener man kan få AIDS ved å... ... D. Sitte på det samme toalett-sete som en som har AIDS eller er HIV-positiv
285	v285	Spm104e AIDS-smitte: Sprøyte brukt av smittet	discrete	numeric-1.0	999	4	Kan man etter din mening få AIDS på følgende måter? Vennligst svar ja, kanskje eller nei ettersom du mener man kan få AIDS ved å... ... E. Få en injeksjon med samme sprøytespiss som er brukt på en som har AIDS eller er HIV-positiv
286	v286	Spm104f AIDS-smitte: Blodoverføring fra smittet	discrete	numeric-1.0	1000	3	Kan man etter din mening få AIDS på følgende måter? Vennligst svar ja, kanskje eller nei ettersom du mener man kan få AIDS ved å... ... F. Få blod fra en med AIDS eller som er HIV-positiv
287	v287	Spm104g AIDS-smitte: Håndhilse på smittet	discrete	numeric-1.0	1000	3	Kan man etter din mening få AIDS på følgende måter? Vennligst svar ja, kanskje eller nei ettersom du mener man kan få AIDS ved å... ... G. Håndhilse på en med AIDS eller som er HIV-positiv
288	v288	Spm104h AIDS-smitte: Kysse munnen til smittet	discrete	numeric-1.0	997	6	Kan man etter din mening få AIDS på følgende måter? Vennligst svar ja, kanskje eller nei ettersom du mener man kan få AIDS ved å... ... H. Kysse munnen til en med AIDS eller som er HIV-positiv
289	v289	Spm104i AIDS-smitte: Samleie	discrete	numeric-1.0	1001	2	Kan man etter din mening få AIDS på følgende måter? Vennligst svar ja, kanskje eller nei ettersom du mener man kan få AIDS ved å... ... I. Ha samleie med en som har AIDS eller er HIV-positiv
290	v290	Spm104j AIDS-smitte: Omsorg for smittet	discrete	numeric-1.0	999	4	Kan man etter din mening få AIDS på følgende måter? Vennligst svar ja,

#	Name	Label	Type	Format	Valid	Invalid	Question
							kanskje eller nei ettersom du mener man kan få AIDS ved å... ... J. Ta vare på eller ha omsorgen for en som har AIDS eller er HIV-positiv
291	v291	Spm104k AIDS-smitte: Gi blod	discrete	numeric-1.0	994	9	Kan man etter din mening få AIDS på følgende måter? Vennligst svar ja, kanskje eller nei ettersom du mener man kan få AIDS ved å... ... K. Gi blod
292	v292	Spm104l AIDS-smitte: Gi plasma	discrete	numeric-1.0	993	10	Kan man etter din mening få AIDS på følgende måter? Vennligst svar ja, kanskje eller nei ettersom du mener man kan få AIDS ved å... ... L. Gi plasma
293	v293	Spm105a Kreftrisiko: Rødt kjøtt	discrete	numeric-1.0	999	4	Tror du at man ved å spise MER av de følgende produktene øker risikoen for å få kreft, eller om det reduserer risikoen eller ikke har noen betydning? ... A. Rødt kjøtt (biff, lam)
294	v294	Spm105b Kreftrisiko: Fjærfe	discrete	numeric-1.0	997	6	Tror du at man ved å spise MER av de følgende produktene øker risikoen for å få kreft, eller om det reduserer risikoen eller ikke har noen betydning? ... B. Fjærfe
295	v295	Spm105c Kreftrisiko: Fisk	discrete	numeric-1.0	999	4	Tror du at man ved å spise MER av de følgende produktene øker risikoen for å få kreft, eller om det reduserer risikoen eller ikke har noen betydning? ... C. Fisk
296	v296	Spm105d Kreftrisiko: Frisk frukt	discrete	numeric-1.0	997	6	Tror du at man ved å spise MER av de følgende produktene øker risikoen for å få kreft, eller om det reduserer risikoen eller ikke har noen betydning? ... D. Frisk frukt
297	v297	Spm105e Kreftrisiko: Grønnsaker	discrete	numeric-1.0	1000	3	Tror du at man ved å spise MER av de følgende produktene øker risikoen for å få kreft, eller om det reduserer risikoen eller ikke har noen betydning? ... E. Grønnsaker
298	v298	Spm105f Kreftrisiko: Salt	discrete	numeric-1.0	996	7	Tror du at man ved å spise MER av de følgende produktene øker risikoen for å få kreft, eller om det reduserer risikoen eller ikke har noen betydning? ... F. Salt
299	v299	Spm105g Kreftrisiko: Hvitt brød, loff	discrete	numeric-1.0	983	20	Tror du at man ved å spise MER av de følgende produktene øker risikoen for å få kreft, eller om det reduserer risikoen eller ikke har noen betydning? ... G. Hvitt brød, loff
300	v300	Spm105h Kreftrisiko: Fiberrike produkt	discrete	numeric-1.0	1000	3	Tror du at man ved å spise MER av de følgende produktene øker risikoen for å få kreft, eller om det reduserer risikoen eller ikke har noen betydning? ... H. Fiber-rike produkter
301	v301	Spm105i Kreftrisiko: Meieriprodukter	discrete	numeric-1.0	999	4	Tror du at man ved å spise MER av de følgende produktene øker risikoen for å få kreft, eller om det reduserer risikoen eller ikke har noen betydning? ... I. Meieriprodukter (melk, smør, ost)
302	v302	Spm105j Kreftrisiko: Egg	discrete	numeric-1.0	997	6	Tror du at man ved å spise MER av de følgende produktene øker risikoen for å få kreft, eller om det reduserer risikoen eller ikke har noen betydning? ... J. Egg

#	Name	Label	Type	Format	Valid	Invalid	Question
303	v303	Spm105k Kreftrisiko: Alkoholholdige drikkevarer	discrete	numeric-1.0	995	8	Tror du at man ved å spise MER av de følgende produktene øker risikoen for å få kreft, eller om det reduserer risikoen eller ikke har noen betydning? ... K. Alkoholholdige drikkevarer
304	v304	Spm105l Kreftrisiko: Sukker	discrete	numeric-1.0	998	5	Tror du at man ved å spise MER av de følgende produktene øker risikoen for å få kreft, eller om det reduserer risikoen eller ikke har noen betydning? ... L. Sukker
305	v305	-	discrete	numeric-1.0	999	4	-
306	v306	Spm106 EØS-avtale positiv eller negativ	discrete	numeric-1.0	1002	1	Norge har som kjent sammen med de øvrige EFTA-land inngått den såkalte EØS avtalen med EU. Mener du at denne EØS-avtalen stort sett vil være positiv eller negativ for Norge?
307	v307	Spm107 EØS et varig, selvstendig alternativ	discrete	numeric-1.0	1000	3	Tror du EØS-avtalen vil være en selvstendig og varig løsning for Norges vedkommende, eller tror du at den vil være et steg på veien til fullt medlemskap?
308	v308	Spm108 Spørsmål om norsk EU-medl. - Betydning	discrete	numeric-1.0	999	4	<a href="#">v308 question details</a>
309	v309	Spm109 Stemt dersom folkeavstemning om EU nå	discrete	numeric-1.0	1000	3	Hvis det hadde vært folkeavstemning nå, - ville du da ha stemt for eller imot norsk medlemskap i EU, tror du?
310	v310	Spm110 Sikkerhet i EU-standpunkt	discrete	numeric-1.0	997	6	Hvilket av svarene på dette kortet ligger nærmest ditt eget?
311	v311	Spm111 Sverige og Finland påvirket EU-standpkt.	discrete	numeric-1.0	1001	2	Har Sveriges og Finlands holdning til EU-spørsmålet, hatt avgjørende betydning for ditt standpunkt i denne saken, - eller har Sveriges og Finlands holdning Uten eller ingen betydning?
312	v312	Spm112 Resultat i Sv/Finl. påvirke eget standp.	discrete	numeric-1.0	989	14	<a href="#">v312 question details</a>
313	v313	Spm113 Resultat i Sv/Finl. påvirke Norge	discrete	numeric-1.0	999	4	Rekkefølgen på folkeavstemningene om EU-medlemskap i Norge, Sverige og Finland har vært diskutert en del. Tror du at rekkefølgen kan ha meget stor, ganske stor, ganske liten eller meget liten betydning for resultatet av folkeavstemningen her i landet?
314	v314	Spm114a Preferanse rekkefølge i avstemn. N/Sv/f.	discrete	numeric-1.0	961	42	Hvis du nå bare tenker på deg selv og din egen stemmegivning om norsk medlemskap, - hvilket av følgende 4 alternativ ville du da aller helst foretrekke?
315	v315	Spm114b 2. Pref. rekkefølge i avstemn. N/Sv/f.	discrete	numeric-1.0	849	154	Og hvilket ville være nest best for deg?
316	v316	Spm115 Sverige og Finland medl. - ville stemt	discrete	numeric-1.0	1000	3	Dersom Sverige og Finland skulle bli medlem i EU - og det deretter ble folkeavstemning i Norge, - hvordan vil du da ha stemt, tror du?
317	v317	Spm116 Norsk medlemskap påvirke egen tilvørelse	discrete	numeric-1.0	999	4	Dersom Norge blir medlem av EU, hvordan tror du det vil påvirke din egen tilvørelse?

#	Name	Label	Type	Format	Valid	Invalid	Question
318	v318	Spm117 Norsk medlemskap påvirke egen tilværelse	discrete	numeric-1.0	995	8	Har forhandlingsresultatet mellom Norge og EU påvirket ditt syn på norsk medlemskap i EU? Er du blitt...
319	v319	Spm118a Tillit EU-info: Landbruksorganisasjonene	discrete	numeric-1.0	998	5	Hvor mye tillit har du til den informasjon følgende institusjoner/organisasjoner gir om EU? Har du... ... A. Landbruksorganisasjonene
320	v320	Spm118b Tillit EU-info: Regjeringen	discrete	numeric-1.0	999	4	Hvor mye tillit har du til den informasjon følgende institusjoner/organisasjoner gir om EU? Har du... ... B. Regjeringen
321	v321	Spm118c Tillit EU-info: NHO	discrete	numeric-1.0	996	7	Hvor mye tillit har du til den informasjon følgende institusjoner/organisasjoner gir om EU? Har du... ... C. Næringslivets hovedorganisasjon (NHO)
322	v322	Spm118d Tillit EU-info: Fiskeriorg.	discrete	numeric-1.0	999	4	Hvor mye tillit har du til den informasjon følgende institusjoner/organisasjoner gir om EU? Har du... ... D. Fiskeriorganisasjonene
323	v323	Spm118e Tillit EU-info: NRK	discrete	numeric-1.0	987	16	Hvor mye tillit har du til den informasjon følgende institusjoner/organisasjoner gir om EU? Har du... ... E. NRK
324	v324	Spm118f Tillit EU-info: Nei til EU	discrete	numeric-1.0	992	11	Hvor mye tillit har du til den informasjon følgende institusjoner/organisasjoner gir om EU? Har du... ... F. Nei til EU
325	v325	Spm118g Tillit EU-info: Europabevegelsen	discrete	numeric-1.0	998	5	Hvor mye tillit har du til den informasjon følgende institusjoner/organisasjoner gir om EU? Har du... ... G. Europabevegelsen
326	v326	Spm118h Tillit EU-info: Hyppigst leste avis	discrete	numeric-1.0	996	7	Hvor mye tillit har du til den informasjon følgende institusjoner/organisasjoner gir om EU? Har du... ... H. Den avis du leser oftest
327	v327	Spm119a EU-medlemskap: Miljø- og ressurspolitikk	discrete	numeric-1.0	994	9	Uansett hva du mener om norsk medlemskap i EU, så kun norsk medlemskap være fordelaktig på visse områder og ufordelaktig på andre. Mener du at EU-medlemskap vil være fordelaktig eller ufordelaktig på følgende områder i Norge? ... A. Miljø og ressurspolitikk
328	v328	Spm119b EU-medlemskap: Arbeidsmark./syssels.pol.	discrete	numeric-1.0	994	9	Uansett hva du mener om norsk medlemskap i EU, så kun norsk medlemskap være fordelaktig på visse områder og ufordelaktig på andre. Mener du at EU-medlemskap vil være fordelaktig eller ufordelaktig på følgende områder i Norge? ... B. Arbeidsmarked- og sysselsettingspolitikk
329	v329	Spm119c EU-medlemskap: Helse- og sosialpolitikk	discrete	numeric-1.0	993	10	Uansett hva du mener om norsk medlemskap i EU, så kun norsk medlemskap være fordelaktig på visse områder og ufordelaktig på andre. Mener du at EU-medlemskap vil være fordelaktig eller ufordelaktig på

#	Name	Label	Type	Format	Valid	Invalid	Question
							følgende områder i Norge? ... C. Helse- og sosialpolitikk
330	v330	Spm119d EU-medlemskap: Utenriks/sikkerhetspol.	discrete	numeric-1.0	994	9	Uansett hva du mener om norsk medlemskap i EU. så kun norsk medlemskap være fordelaktig på visse områder og ufordelaktig på andre. Mener du at EU-medlemskap vil være fordelaktig eller ufordelaktig på følgende områder i Norge? ... D. Utenriks- og sikkerhetspolitikk
331	v331	Spm119e EU-medlemskap: Alkohol/edruskapspolitikk	discrete	numeric-1.0	992	11	Uansett hva du mener om norsk medlemskap i EU. så kun norsk medlemskap være fordelaktig på visse områder og ufordelaktig på andre. Mener du at EU-medlemskap vil være fordelaktig eller ufordelaktig på følgende områder i Norge? ... E. Alkohol- og edruskapspolitikk
332	v332	Spm119f EU-medlemskap: Bosetningspolitikk	discrete	numeric-1.0	988	15	Uansett hva du mener om norsk medlemskap i EU. så kun norsk medlemskap være fordelaktig på visse områder og ufordelaktig på andre. Mener du at EU-medlemskap vil være fordelaktig eller ufordelaktig på følgende områder i Norge? ... F. Bosetningspolitikk
333	v333	Spm119g EU-medlemskap: Generell økon. politikk	discrete	numeric-1.0	992	11	Uansett hva du mener om norsk medlemskap i EU. så kun norsk medlemskap være fordelaktig på visse områder og ufordelaktig på andre. Mener du at EU-medlemskap vil være fordelaktig eller ufordelaktig på følgende områder i Norge? ... G. Generell økonomisk politikk
334	v334	Spm119h EU-medlemskap: Kultur	discrete	numeric-1.0	984	19	Uansett hva du mener om norsk medlemskap i EU. så kun norsk medlemskap være fordelaktig på visse områder og ufordelaktig på andre. Mener du at EU-medlemskap vil være fordelaktig eller ufordelaktig på følgende områder i Norge? ... H. Kultur
335	v335	Spm119i EU-medlemskap: Politisk innflytelse	discrete	numeric-1.0	987	16	Uansett hva du mener om norsk medlemskap i EU. så kun norsk medlemskap være fordelaktig på visse områder og ufordelaktig på andre. Mener du at EU-medlemskap vil være fordelaktig eller ufordelaktig på følgende områder i Norge? ... I. Politisk innflytelse
336	v336	Spm120 Stemte ved EU-avstemning i 1972	discrete	numeric-1.0	996	7	I Norge var det folkeavstemning om EF-medlemskap i 1972, - altså for 22 år siden. Kan du med sikkerhet huske om du stemte den gangen - og om du eventuelt stemte for eller mot norsk medlemskap?
337	v337	Spm121 Bli Norge EU-medlem innen år 2000	discrete	numeric-1.0	1000	3	Tror du, eller tror du ikke, at Norge kommer til å bli medlem av EF innen år 2000?
338	v338	Spm122 Interessert i forhandlingsresultat	discrete	numeric-1.0	1000	3	Hvor interessert er du i å høre og lese om og å sette deg inn i forhandlingsresultatene mellom Norge og EU?

#	Name	Label	Type	Format	Valid	Invalid	Question
339	v339	D1a Politisk skala høyre-venstre	discrete	numeric-2.0	908	95	I politikken snakker man ofte om "venstre siden" og "høyre siden". Hvordan vil du plassere deg selv og ditt syn på denne skalaen?
340	v340	D1b Politisk skala: Vet ikke/nekter	discrete	numeric-1.0	94	909	I politikken snakker man ofte om "venstre siden" og "høyre siden". Hvordan vil du plassere deg selv og ditt syn på denne skalaen? ... Vet ikke/nekter
341	v341	D2 Tilhenger av noe bestemt parti	discrete	numeric-1.0	996	7	Anser- du deg for a vere tilhenger av eller sympatiserer du med noe spesielt parti? HVIS JA: Føler du deg sterkt knyttet til dette partiet, nokså knyttet eller bare sympatiserer du med det?
342	v342	D4 Stemme hvis stortingsvalg imorgen	discrete	numeric-2.0	1003	0	Hvis det var Stortingsvalg imorgen, - (FØY TIL HVIS RESPONDENTEN ER UNDER 18 AR: Og du var nødt til å temme), hvilket parti ville du stemme på?
343	v343	D5 Stemte ved stortingsvalget 93	discrete	numeric-2.0	1003	0	Stemte du ved Stortingsvalget i september i år? HVIS JA: Hvilket parti stemte du på ved Stortingsvalget?
344	v344	D6a Resp. medlem av fagforening/yrkesorg.	discrete	numeric-1.0	985	18	Er du selv medlem av noen fagforening yrkesorganisasjon?
345	v345	D6b Andre i husst. medlem av fagforening	discrete	numeric-1.0	854	149	Er noen (andre) i din husstand medlem av en fagforening eller yrkesorganisasjon?
346	v346	D7 Sivilstand	discrete	numeric-1.0	1002	1	Er du ...
347	v347	D8 Alder ved avsluttet utdanning	continuous	numeric-2.0	982	21	Hvor gammel var du da du avsluttet din utdanning?
348	v348	D9a Tatt opp igjen generell utd.: varigh.	discrete	numeric-2.0	346	657	Har du tatt opp igjen noen fag eller studier fra din generelle utdanning (etterat du var ferdig), -eventuelt hvor mange måneder har du brukt på det?
349	v349	D9b Tatt opp igjen fagutdanning: varighet	discrete	numeric-2.0	347	656	Har du gått i lære eller tatt noen spesiell fagutdanning i tilknytning til jobben den, - eventuelt hvor måneder?
350	v350	D10 Kjønn	discrete	numeric-1.0	1003	0	KJØNN
351	v351	D11 Alder	continuous	numeric-2.0	1003	0	Hvor gammel er du?
352	v352	D12 Antall personer i husstand	discrete	numeric-1.0	1003	0	Hvor mange personer inklusive deg selv, barn og voksne er det i din husstand?
353	v353	D13 Hvor mange barn under 15 bor hjemme	discrete	numeric-2.0	993	10	Hvor mange barn under 15 år bor i husstanden?
354	v354	D14a Finnes i husst.: Farge-TV	discrete	numeric-1.0	1003	0	Har du eller andre i husstanden... ... A. Farge-tv
355	v355	D14b Finnes i husst.: Videoopptaker	discrete	numeric-1.0	1003	0	Har du eller andre i husstanden... ... B. Video-opptaker
356	v356	D14c Finnes i husst.: Videokamera	discrete	numeric-1.0	1003	0	Har du eller andre i husstanden... ... C. Video-kamera
357	v357	D14d Finnes i husst.: Klokkeradio	discrete	numeric-1.0	1003	0	Har du eller andre i husstanden... ... D. Klokkeradio
358	v358	D14e Finnes i husst.: PC	discrete	numeric-1.0	1003	0	Har du eller andre i husstanden... ... E. PC/hjemmecomputer

#	Name	Label	Type	Format	Valid	Invalid	Question
359	v359	D14f Finnes i husst.: Fotoapparat	discrete	numeric-1.0	1003	0	Har du eller andre i husstanden... ... F. Fotoapparat
360	v360	D14g Finnes i husst.: Elektrisk drill	discrete	numeric-1.0	1003	0	Har du eller andre i husstanden... ... G. Elektrisk borremaskin
361	v361	D14h Finnes i husst.: Elektrisk frityrgryte	discrete	numeric-1.0	1003	0	Har du eller andre i husstanden... ... H. Elektrisk frityrgryte
362	v362	D14i Finnes i husst.: 2 eller flere biler	discrete	numeric-1.0	1003	0	Har du eller andre i husstanden... ... I. 2 eller flere biler
363	v363	D14j Finnes i husst.: Hytte/sommerhus	discrete	numeric-1.0	1003	0	Har du eller andre i husstanden... ... J. Hytte/fritidsbolig/sommerhus
364	v364	D15a Eget yrke	discrete	numeric-2.0	999	4	Hva er din nåværende stilling?
365	v365	D15b Siste yrke (hvis ikke lønnet arbeid)	discrete	numeric-2.0	347	656	Har du hatt lønnet arbeid tidligere? Hva slags stilling hadde du?
366	v366	D16 Timer pr. uke i arbeid	continuous	numeric-3.0	504	499	Hvor mange timer pr. uke arbeider du vanligvis?
367	v367	D17 Hvor mange under respondentens ledelse	discrete	numeric-1.0	708	295	Hvor mange personer arbeider/arbeidet under din ledelse?
368	v368	D18 Yrkessektor	discrete	numeric-1.0	690	313	Er/var du ansatt i...
369	v369	D19a Har ansvar for innkjøp og husarbeid	discrete	numeric-1.0	1000	3	Er du den i husholdningen som er hovedansvarlig for de daglige innkjøpene og som tar seg av husarbeid o.1.?
370	v370	D19b Er husstandens hovedforsørger	discrete	numeric-1.0	997	6	Er du den i husholdningen som bidrar med størsteparten av den totale husstandsinntekten?
371	v371	D20 Hovedforsørgers alder v/avsluttet utd.	discrete	numeric-2.0	274	729	Hvor gammel var den person som bidrar mest til den totale husstandsinntekt - da vedkommende avsluttet sin skolegang/utdannelse?
372	v372	D22a Hovedforsørgers yrke	discrete	numeric-2.0	351	652	Hva slags yrke/stilling har vedkommende som bidrar mest til den totale husstandsinntekten?
373	v373	D21b Hovedforsørgers tidligere yrke	discrete	numeric-2.0	38	965	Hadde han/hun lønnet arbeid tidligere? Hva var hans/hennes stilling i det siste arbeidsforholdet?
374	v374	D22 Hvor mange under forsørgers ledelse	discrete	numeric-1.0	291	712	Hvor mange personer arbeider/arbeidet under hans/hennes ledelse?
375	v375	D23 Klasseposisjon	discrete	numeric-1.0	1003	0	Hvis du ble spurt om å velge ett av disse fem navn for din sosiale status, hvilken vil du da si at du tilhører?
376	v376	D24 Boligforhold	discrete	numeric-1.0	999	4	Hvis du ble spurt om å velge ett av disse fem navn for din sosiale status, hvilken vil du da si at du tilhører?
377	v377	D25 Urbanitetsgrad	discrete	numeric-1.0	999	4	Bor du i...
378	v378	D26 Religiøs tilknytning	discrete	numeric-2.0	980	23	Betrakter du deg selv som tilhørende en bestemt religion? HVIS JA: Hvilken?
379	v379	D27 Går i gudstjenester	discrete	numeric-1.0	641	362	Går du til gudstjeneste flere ganger i uken, en gang i uken noen få ganger i året, en gang i året, sjeldnere eller aldri?
380	v380	D28 Religiøsitet	discrete	numeric-1.0	1000	3	Uansett om du følger religiøse skikker eller ikke, vil du da si at du er
381	v381	D29 Samlet bruttoinntekt i husstand	discrete	numeric-2.0	1003	0	<a href="#">v381 question details</a>



#	Name	Label	Type	Format	Valid	Invalid	Question
382	v382	E3a Almennutdannelse	discrete	numeric-1.0	1003	0	Hva er din skoleutdannelse?
383	v383	E3b Yrkes/etterutdannelse	discrete	numeric-1.0	1003	0	Hva er din yrkesutdannelse/ etterutdannelse?
384	v384	P6 Urbanisering II	discrete	numeric-2.0	1003	0	URBANISERING:
385	v385	P7 Fylke	discrete	numeric-2.0	1003	0	FYLKE:
386	v386	P11 Veiefaktor kjønn/alder	continuous	numeric-8.0	0	1003	VEIEFAKTOR:
387	v387	P12 Finnes telefon i husstanden	discrete	numeric-1.0	1003	0	Finnes det telefon i husstanden?
388	v388	Alder	discrete	numeric-8.2	1003	0	-

### Group Bakgrunnsvariabler

#	Name	Label	Type	Format	Valid	Invalid	Question
1	v002	Spm1 Statsborgerskap	discrete	numeric-1.0	1003	0	Er du norsk statsborger? Hvis JA: Står du oppført i manntallet - under din nåværende adresse, en annen adresse, eller står du ikke i manntallet i det hele tatt.
2	v344	D6a Resp. medlem av fagforening/yrkesorg.	discrete	numeric-1.0	985	18	Er du selv medlem av noen fagforening yrkesorganisasjon?
3	v345	D6b Andre i husst. medlem av fagforening	discrete	numeric-1.0	854	149	Er noen (andre) i din husstand medlem av en fagforening eller yrkesorganisasjon?
4	v346	D7 Sivilstand	discrete	numeric-1.0	1002	1	Er du ...
5	v347	D8 Alder ved avsluttet utdannelse	continuous	numeric-2.0	982	21	Hvor gammel var du da du avsluttet din utdannelse?
6	v348	D9a Tatt opp igjen generell utd.: varigh.	discrete	numeric-2.0	346	657	Har du tatt opp igjen noen fag eller studier fra din generelle utdannelse (etterat du var ferdig), -eventuelt hvor mange måneder har du brukt på det?
7	v349	D9b Tatt opp igjen fagutdanning: varighet	discrete	numeric-2.0	347	656	Har du gått i lære eller tatt noen spesiell fagutdanning i tilknytning til jobben den, - eventuelt hvor måneder?
8	v350	D10 Kjønn	discrete	numeric-1.0	1003	0	KJØNN
9	v351	D11 Alder	continuous	numeric-2.0	1003	0	Hvor gammel er du?
10	v375	D23 Klasseposisjon	discrete	numeric-1.0	1003	0	Hvis du ble spurt om å velge ett av disse fem navn for din sosiale status, hvilken vil du da si at du tilhører?
11	v376	D24 Boligforhold	discrete	numeric-1.0	999	4	Hvis du ble spurt om å velge ett av disse fem navn for din sosiale status, hvilken vil du da si at du tilhører?
12	v377	D25 Urbanitetsgrad	discrete	numeric-1.0	999	4	Bor du i...
13	v378	D26 Religiøs tilknytning	discrete	numeric-2.0	980	23	Betrakter du deg selv som tilhørende en bestemt religion? HVIS JA: Hvilken?
14	v379	D27 Går i gudstjenester	discrete	numeric-1.0	641	362	Går du til gudstjeneste flere ganger i uken, en gang i uken noen få ganger i året, en gang i året, sjeldnere eller aldri?
15	v380	D28 Religiøsitet	discrete	numeric-1.0	1000	3	Uansett om du følger religiøse skikker eller ikke, vil du da si at du er
16	v382	E3a Almennutdannelse	discrete	numeric-1.0	1003	0	Hva er din skoleutdannelse?

#	Name	Label	Type	Format	Valid	Invalid	Question
17	v383	E3b Yrkes/etterutdannelse	discrete	numeric-1.0	1003	0	Hva er din yrkesutdannelse/ etterutdannelse?
18	v384	P6 Urbanisering II	discrete	numeric-2.0	1003	0	URBANISERING:
19	v385	P7 Fylke	discrete	numeric-2.0	1003	0	FYLKE:
20	v388	Alder	discrete	numeric-8.2	1003	0	-

### Group Inntekt og arbeid

#	Name	Label	Type	Format	Valid	Invalid	Question
1	v364	D15a Eget yrke	discrete	numeric-2.0	999	4	Hva er din nåværende stilling?
2	v365	D15b Siste yrke (hvis ikke lønnet arbeid)	discrete	numeric-2.0	347	656	Har du hatt lønnet arbeid tidligere? Hva slags stilling hadde du?
3	v366	D16 Timer pr. uke i arbeid	continuous	numeric-3.0	504	499	Hvor mange timer pr. uke arbeider du vanligvis?
4	v367	D17 Hvor mange under respondentens ledelse	discrete	numeric-1.0	708	295	Hvor mange personer arbeider/arbeidet under din ledelse?
5	v368	D18 Yrkessektor	discrete	numeric-1.0	690	313	Er/var du ansatt i...
6	v381	D29 Samlet bruttoinntekt i husstand	discrete	numeric-2.0	1003	0	<a href="#">v381 question details</a>

### Group Politisk tilhørighet

#	Name	Label	Type	Format	Valid	Invalid	Question
1	v339	D1a Politisk skala høyre-venstre	discrete	numeric-2.0	908	95	I politikken snakker man ofte om "venstre siden" og "høyre siden". Hvordan vil du plassere deg selv og ditt syn på denne skalaen?
2	v340	D1b Politisk skala: Vet ikke/nekter	discrete	numeric-1.0	94	909	I politikken snakker man ofte om "venstre siden" og "høyre siden". Hvordan vil du plassere deg selv og ditt syn på denne skalaen? ... Vet ikke/nekter
3	v341	D2 Tilhenger av noe bestemt parti	discrete	numeric-1.0	996	7	Anser- du deg for a vere tilhenger av eller sympatiserer du med noe spesielt parti? HVIS JA: Føler du deg sterkt knyttet til dette partiet, nokså knyttet eller bare sympatiserer du med det?
4	v342	D4 Stemme hvis stortingsvalg imorgen	discrete	numeric-2.0	1003	0	Hvis det var Stortingsvalg imorgen, - (FØY TIL HVIS RESPONDENTEN ER UNDER 18 AR: Og du var nødt til å temme), hvilket parti ville du stemme på?
5	v343	D5 Stemte ved stortingsvalget 93	discrete	numeric-2.0	1003	0	Stemte du ved Stortingsvalget i september i år? HVIS JA: Hvilket parti stemte du på ved Stortingsvalget?

### Group Husholdssammensetning

#	Name	Label	Type	Format	Valid	Invalid	Question
1	v352	D12 Antall personer i husstand	discrete	numeric-1.0	1003	0	Hvor mange personer inklusive deg selv, barn og voksne er det i din husstand?
2	v353	D13 Hvor mange barn under 15 bor hjemme	discrete	numeric-2.0	993	10	Hvor mange barn under 15 år bor i husstanden?

#	Name	Label	Type	Format	Valid	Invalid	Question
3	v369	D19a Har ansvar for innkjøp og husarbeid	discrete	numeric-1.0	1000	3	Er du den i husholdningen som er hovedansvarlig for de daglige innkjøpene og som tar seg av husarbeid o.l.?
4	v370	D19b Er husstandens hovedforsørger	discrete	numeric-1.0	997	6	Er du den i husholdningen som bidrar med størsteparten av den totale husstandsinnkomsten?
5	v371	D20 Hovedforsørgerens alder v/avsluttet utd.	discrete	numeric-2.0	274	729	Hvor gammel var den person som bidrar mest til den totale husstandsinnkomst - da vedkommende avsluttet sin skolegang/ utdanning?
6	v372	D22a Hovedforsørgerens yrke	discrete	numeric-2.0	351	652	Hva slags yrke/stilling har vedkommende som bidrar mest til den totale husstandsinnkomsten?
7	v373	D21b Hovedforsørgerens tidligere yrke	discrete	numeric-2.0	38	965	Hadde han/hun lønnet arbeid tidligere? Hva var hans/hennes stilling i det siste arbeidsforholdet?
8	v374	D22 Hvor mange under forsørgerens ledelse	discrete	numeric-1.0	291	712	Hvor mange personer arbeider/arbeidet under hans/hennes ledelse?

### Group Utstyr i husholdet

#	Name	Label	Type	Format	Valid	Invalid	Question
1	v354	D14a Finnes i husst.: Farge-TV	discrete	numeric-1.0	1003	0	Har du eller andre i husstanden... .. A. Farge-tv
2	v355	D14b Finnes i husst.: Videooptaker	discrete	numeric-1.0	1003	0	Har du eller andre i husstanden... .. B. Video-optaker
3	v356	D14c Finnes i husst.: Videokamera	discrete	numeric-1.0	1003	0	Har du eller andre i husstanden... .. C. Video-kamera
4	v357	D14d Finnes i husst.: Klokkeradio	discrete	numeric-1.0	1003	0	Har du eller andre i husstanden... .. D. Klokkeradio
5	v358	D14e Finnes i husst.: PC	discrete	numeric-1.0	1003	0	Har du eller andre i husstanden... .. E. PC/hjemmecomputer
6	v359	D14f Finnes i husst.: Fotoapparat	discrete	numeric-1.0	1003	0	Har du eller andre i husstanden... .. F. Fotoapparat
7	v360	D14g Finnes i husst.: Elektrisk drill	discrete	numeric-1.0	1003	0	Har du eller andre i husstanden... .. G. Elektrisk borremaskin
8	v361	D14h Finnes i husst.: Elektrisk frityrgryte	discrete	numeric-1.0	1003	0	Har du eller andre i husstanden... .. H. Elektrisk frityrgryte
9	v362	D14i Finnes i husst.: 2 eller flere biler	discrete	numeric-1.0	1003	0	Har du eller andre i husstanden... .. I. 2 eller flere biler
10	v363	D14j Finnes i husst.: Hytte/ sommerhus	discrete	numeric-1.0	1003	0	Har du eller andre i husstanden... .. J. Hytte/fritidsbolig/sommerhus
11	v387	P12 Finnes telefon i husstanden	discrete	numeric-1.0	1003	0	Finnes det telefon i husstanden?

### Group Generelle vurderinger

#	Name	Label	Type	Format	Valid	Invalid	Question
1	v003	Spm2 Fornøyd med tilværelsen	discrete	numeric-1.0	1003	0	I det store og hele, - vil du si at du er meget fornøyd, nokså fornøyd, ikke særlig fornøyd eller overhodet ikke fornøyd med tilværelsen? Er du....

#	Name	Label	Type	Format	Valid	Invalid	Question
2	v004	Spm3 Fornøyd med måten demokratiet fungerer	discrete	numeric-1.0	1003	0	Vil du si at du stort sett er meget fornøyd, nokså fornøyd, ikke særlig fornøyd eller overhodet ikke er fornøyd med den måten demokratiet fungerer på her i landet? Er du.....
3	v005	Spm4 Diskuterer politikk	discrete	numeric-1.0	1002	1	Når du er sammen med venner, diskuterer dere da politiske saker ofte, en gang iblant eller aldri?
4	v006	Spm5 Prøver å påvirke venners synspunkt	discrete	numeric-1.0	1000	3	Når du personlig har en mening som du holder sterkt på, prøver du da noengang å overtale dine venner, bekjente eller arbeidskamerater - til å dele dine synspunkter? Skjer dette...
5	v007	Spm16a Ser på nyheter på fjernsyn	discrete	numeric-1.0	1000	3	Omtrent hvor ofte... .. A. Ser du på nyhetene på TV?
6	v008	Spm16b Leser nyheter i dagsaviser	discrete	numeric-1.0	1001	2	Omtrent hvor ofte... .. B. Leser du nyhetene i dagsaviser?
7	v009	Spm16c Hører nyheter på radio	discrete	numeric-1.0	999	4	Omtrent hvor ofte... .. C. Hører du på nyhetene på radio?

### Group Varekjøp

#	Name	Label	Type	Format	Valid	Invalid	Question
1	v074	Spm60a Kjøp av varer, viktigste faktor	discrete	numeric-2.0	995	8	Hvilket av faktorene på dette kortet teller mest for deg nar du kjøper et produkt?
2	v075	Spm60bA Varekjøp: Pris	discrete	numeric-1.0	1003	0	Og hvilke andre faktorer tar du også i betraktning? ... A. Pris
3	v076	Spm60bB Varekjøp: Kvalitet	discrete	numeric-1.0	1003	0	Og hvilke andre faktorer tar du også i betraktning? ... B. Kvalitet
4	v077	Spm60bC Varekjøp: Merke	discrete	numeric-1.0	1003	0	Og hvilke andre faktorer tar du også i betraktning? ... C. Merket/merkenavn
5	v078	Spm60bD Varekjøp: Opphavsland	discrete	numeric-1.0	1003	0	Og hvilke andre faktorer tar du også i betraktning? ... D. Opphavsland eller produsentland
6	v079	Spm60bE Varekjøp: Presentasjon/forpakning	discrete	numeric-1.0	1003	0	Og hvilke andre faktorer tar du også i betraktning? ... E. Presentasjon/forpakning
7	v080	Spm60bF Varekjøp: Kjennskap til produktet	discrete	numeric-1.0	1003	0	Og hvilke andre faktorer tar du også i betraktning? ... F. Ditt kjennskap til produktet
8	v081	Spm60bG Varekjøp: Kvalitetsmerke	discrete	numeric-1.0	1003	0	Og hvilke andre faktorer tar du også i betraktning? ... G. At det har et kvalitetsmerke
9	v082	Spm60bH Varekjøp: Annet	discrete	numeric-1.0	1003	0	Og hvilke andre faktorer tar du også i betraktning? ... H. Noe annet
10	v083	Spm60bI Varekjøp: Ikke noe av dette	discrete	numeric-1.0	1003	0	Og hvilke andre faktorer tar du også i betraktning? ... I. Ikke noe av dette
11	v084	Spm60bJ Varekjøp: Vet ikke	discrete	numeric-1.0	1003	0	Og hvilke andre faktorer tar du også i betraktning? ... J. Vet ikke
12	v085	Spm61a Kvalitetsprodukt: Dyrere enn andre	discrete	numeric-1.0	949	54	Hva betyr betegnelsen "et kvalitetsprodukt" for deg? Er det... .. A. Et produkt som er dyrere enn andre tilsvarende produkter

#	Name	Label	Type	Format	Valid	Invalid	Question
13	v086	Spm61b Kvalitetsprodukt: Luksusprodukt	discrete	numeric-1.0	930	73	Hva betyr betegnelsen "et kvalitetsprodukt" for deg? Er det... .. B. Et luksus-produkt
14	v087	Spm61c Kvalitetsprodukt: Nye egenskaper	discrete	numeric-1.0	933	70	Hva betyr betegnelsen "et kvalitetsprodukt" for deg? Er det... .. C. Et fornyet produkt eller et produkt med nye egenskaper
15	v088	Spm61d Kvalitetsprodukt: Spesielle egenskaper	discrete	numeric-1.0	950	53	Hva betyr betegnelsen "et kvalitetsprodukt" for deg? Er det... .. D. Et produkt med noen spesielle egenskaper
16	v089	Spm61e Kvalitetsprodukt: Høy effekt	discrete	numeric-1.0	957	46	Hva betyr betegnelsen "et kvalitetsprodukt" for deg? Er det... .. E. Et produkt med høy effekt
17	v090	Spm62a Kvalitetsland: Tyskland	discrete	numeric-1.0	996	7	Kan du vennligst for hvert av landene eller områdene på kortet si meg om du stort sett er enig i, - eller stort sett uenig i, - at et produkt som er laget i dette landet eller området i alminnelighet er et kvalitetsprodukt? ... A. Tyskland
18	v091	Spm62b Kvalitetsland: Spania	discrete	numeric-1.0	983	20	Kan du vennligst for hvert av landene eller områdene på kortet si meg om du stort sett er enig i, - eller stort sett uenig i, - at et produkt som er laget i dette landet eller området i alminnelighet er et kvalitetsprodukt? ... B. Spania
19	v092	Spm62c Kvalitetsland: Frankrike	discrete	numeric-1.0	979	24	Kan du vennligst for hvert av landene eller områdene på kortet si meg om du stort sett er enig i, - eller stort sett uenig i, - at et produkt som er laget i dette landet eller området i alminnelighet er et kvalitetsprodukt? ... C. Frankrike
20	v093	Spm62d Kvalitetsland: Italia	discrete	numeric-1.0	981	22	Kan du vennligst for hvert av landene eller områdene på kortet si meg om du stort sett er enig i, - eller stort sett uenig i, - at et produkt som er laget i dette landet eller området i alminnelighet er et kvalitetsprodukt? ... D. Italia
21	v094	Spm62e Kvalitetsland: Storbritannia	discrete	numeric-1.0	980	23	Kan du vennligst for hvert av landene eller områdene på kortet si meg om du stort sett er enig i, - eller stort sett uenig i, - at et produkt som er laget i dette landet eller området i alminnelighet er et kvalitetsprodukt? ... E. Storbritannia
22	v095	Spm62f Kvalitetsland: EU	discrete	numeric-1.0	973	30	Kan du vennligst for hvert av landene eller områdene på kortet si meg om du stort sett er enig i, - eller stort sett uenig i, - at et produkt som er laget i dette landet eller området i alminnelighet er et kvalitetsprodukt? ... F. EU
23	v096	Spm62g Kvalitetsland: USA	discrete	numeric-1.0	984	19	Kan du vennligst for hvert av landene eller områdene på kortet si meg om du stort sett er enig i, - eller stort sett uenig i, - at et produkt som er laget i dette landet eller området i alminnelighet er et kvalitetsprodukt? ... G. USA
24	v097	Spm62h Kvalitetsland: Japan	discrete	numeric-1.0	980	23	Kan du vennligst for hvert av landene eller områdene på kortet si meg om du stort sett er enig i, - eller stort sett uenig i, - at et produkt som er laget i dette

#	Name	Label	Type	Format	Valid	Invalid	Question
							landet eller området i alminnelighet er et kvalitetsprodukt? ... H. Japan

**Group Språk**

#	Name	Label	Type	Format	Valid	Invalid	Question
1	v098	Spm63 Morsmål	discrete	numeric-2.0	999	4	Hva er ditt morsmål?
2	v099	Spm64a Lært språk: Dansk	discrete	numeric-1.0	1003	0	Hvilke av språkene på dette kortet har du eventuelt lært, - utenom ditt morsmål? ... A. Dansk
3	v100	Spm64b Lært språk: Tysk	discrete	numeric-1.0	1003	0	Hvilke av språkene på dette kortet har du eventuelt lært, - utenom ditt morsmål? ... B. Tysk
4	v101	Spm64c Lært språk: Fransk	discrete	numeric-1.0	1003	0	Hvilke av språkene på dette kortet har du eventuelt lært, - utenom ditt morsmål? ... C. Fransk
5	v102	Spm64d Lært språk: Italiensk	discrete	numeric-1.0	1003	0	Hvilke av språkene på dette kortet har du eventuelt lært, - utenom ditt morsmål? ... D. Italiensk
6	v103	Spm64e Lært språk: Hollandsk	discrete	numeric-1.0	1003	0	Hvilke av språkene på dette kortet har du eventuelt lært, - utenom ditt morsmål? ... E. Hollandsk
7	v104	Spm64f Lært språk: Engelsk	discrete	numeric-1.0	1003	0	Hvilke av språkene på dette kortet har du eventuelt lært, - utenom ditt morsmål? ... F. Engelsk
8	v105	Spm64g Lært språk: Spansk	discrete	numeric-1.0	1003	0	Hvilke av språkene på dette kortet har du eventuelt lært, - utenom ditt morsmål? ... G. Spansk
9	v106	Spm64h Lært språk: Portugisisk	discrete	numeric-1.0	1003	0	Hvilke av språkene på dette kortet har du eventuelt lært, - utenom ditt morsmål? ... H. Portugisisk
10	v107	Spm64i Lært språk: Gresk	discrete	numeric-1.0	1003	0	Hvilke av språkene på dette kortet har du eventuelt lært, - utenom ditt morsmål? ... I. Gresk
11	v108	Spm64j Lært språk: Annet	discrete	numeric-1.0	1003	0	Hvilke av språkene på dette kortet har du eventuelt lært, - utenom ditt morsmål? ... J. Andre språk
12	v109	Spm64k Lært språk: Ingen av disse	discrete	numeric-1.0	1003	0	Hvilke av språkene på dette kortet har du eventuelt lært, - utenom ditt morsmål? ... K. Ingen av disse
13	v110	Spm64l Lært språk: Vet ikke	discrete	numeric-1.0	1003	0	Hvilke av språkene på dette kortet har du eventuelt lært, - utenom ditt morsmål? ... L. Vet ikke
14	v111	Spm65a Snakker godt: Dansk	discrete	numeric-1.0	1003	0	Og hvilke av disse språkene - om noen - kan du snakke godt nok til å delta i en samtale, - utenom ditt morsmål? ... A. Dansk
15	v112	Spm65b Snakker godt: Tysk	discrete	numeric-1.0	1003	0	Og hvilke av disse språkene - om noen - kan du snakke godt nok til å delta i en samtale, - utenom ditt morsmål? ... B. Tysk
16	v113	Spm65c Snakker godt: Fransk	discrete	numeric-1.0	1003	0	Og hvilke av disse språkene - om noen - kan du snakke godt nok til å delta i en samtale, - utenom ditt morsmål? ... C. Fransk

#	Name	Label	Type	Format	Valid	Invalid	Question
17	v114	Spm65d Snakker godt: Italiensk	discrete	numeric-1.0	1003	0	Og hvilke av disse språkene - om noen - kan du snakke godt nok til å delta i en samtale, - utenom ditt morsmål? ... D. Italiensk
18	v115	Spm65e Snakker godt: Hollandsk	discrete	numeric-1.0	1003	0	Og hvilke av disse språkene - om noen - kan du snakke godt nok til å delta i en samtale, - utenom ditt morsmål? ... E. Hollandsk
19	v116	Spm65f Snakker godt: Engelsk	discrete	numeric-1.0	1003	0	Og hvilke av disse språkene - om noen - kan du snakke godt nok til å delta i en samtale, - utenom ditt morsmål? ... F. Engelsk
20	v117	Spm65g Snakker godt: Spansk	discrete	numeric-1.0	1003	0	Og hvilke av disse språkene - om noen - kan du snakke godt nok til å delta i en samtale, - utenom ditt morsmål? ... G. Spansk
21	v118	Spm65h Snakker godt: Portugisisk	discrete	numeric-1.0	1003	0	Og hvilke av disse språkene - om noen - kan du snakke godt nok til å delta i en samtale, - utenom ditt morsmål? ... H. Portugisisk
22	v119	Spm65i Snakker godt: Gresk	discrete	numeric-1.0	1003	0	Og hvilke av disse språkene - om noen - kan du snakke godt nok til å delta i en samtale, - utenom ditt morsmål? ... I. Gresk
23	v120	Spm65j Snakker godt: Annet	discrete	numeric-1.0	1003	0	Og hvilke av disse språkene - om noen - kan du snakke godt nok til å delta i en samtale, - utenom ditt morsmål? ... J. Andre språk
24	v121	Spm65k Snakker godt: Ingen av disse	discrete	numeric-1.0	1003	0	Og hvilke av disse språkene - om noen - kan du snakke godt nok til å delta i en samtale, - utenom ditt morsmål? ... K. Ingen av disse
25	v122	Spm65l Snakker godt: Vet ikke	discrete	numeric-1.0	1003	0	Og hvilke av disse språkene - om noen - kan du snakke godt nok til å delta i en samtale, - utenom ditt morsmål? ... L. Vet ikke
26	v123	Spm66a Bruker hjemme: Dansk	discrete	numeric-1.0	1003	0	Og hvilket eller hvilke av disse språkene bruker du hjemme? ... A. Dansk
27	v124	Spm66b Bruker hjemme: Tysk	discrete	numeric-1.0	1003	0	Og hvilket eller hvilke av disse språkene bruker du hjemme? ... B. Tysk
28	v125	Spm66c Bruker hjemme: Fransk	discrete	numeric-1.0	1003	0	Og hvilket eller hvilke av disse språkene bruker du hjemme? ... C. Fransk
29	v126	Spm66d Bruker hjemme: Italiensk	discrete	numeric-1.0	1003	0	Og hvilket eller hvilke av disse språkene bruker du hjemme? ... D. Italiensk
30	v127	Spm66e Bruker hjemme: Hollandsk	discrete	numeric-1.0	1003	0	Og hvilket eller hvilke av disse språkene bruker du hjemme? ... E. Hollandsk
31	v128	Spm66f Bruker hjemme: Engelsk	discrete	numeric-1.0	1003	0	Og hvilket eller hvilke av disse språkene bruker du hjemme? ... F. Engelsk
32	v129	Spm66g Bruker hjemme: Spansk	discrete	numeric-1.0	1003	0	Og hvilket eller hvilke av disse språkene bruker du hjemme? ... G. Spansk
33	v130	Spm66h Bruker hjemme: Portugisisk	discrete	numeric-1.0	1003	0	Og hvilket eller hvilke av disse språkene bruker du hjemme? ... H. Portugisisk
34	v131	Spm66i Bruker hjemme: Gresk	discrete	numeric-1.0	1003	0	Og hvilket eller hvilke av disse språkene bruker du hjemme? ... I. Gresk

#	Name	Label	Type	Format	Valid	Invalid	Question
35	v132	Spm66j Bruker hjemme: Annet	discrete	numeric-1.0	1003	0	Og hvilket eller hvilke av disse språkene bruker du hjemme? ... J. Andre språk
36	v133	Spm66k Bruker hjemme: Ingen av disse	discrete	numeric-1.0	1003	0	Og hvilket eller hvilke av disse språkene bruker du hjemme? ... K. Ingen av disse
37	v134	Spm66l Bruker hjemme: Vet ikke	discrete	numeric-1.0	1003	0	Og hvilket eller hvilke av disse språkene bruker du hjemme? ... L. Vet ikke

## Group Røyking

#	Name	Label	Type	Format	Valid	Invalid	Question
1	v135	Spm67a Røyker: Fabrikkrullede sigaretter	discrete	numeric-1.0	1003	0	Hvilke av følgende gjelder for deg selv? ... A. Røker fabrikklagde sigaretter
2	v136	Spm67b Røyker: Hjemmerullede sigaretter	discrete	numeric-1.0	1003	0	Hvilke av følgende gjelder for deg selv? ... B. Røker hjemmerullede sigaretter
3	v137	Spm67c Røyker: Sigar eller pipe	discrete	numeric-1.0	1003	0	Hvilke av følgende gjelder for deg selv? ... C. Røker sigar eller pipe
4	v138	Spm67d Sluttet å røyke	discrete	numeric-1.0	1003	0	Hvilke av følgende gjelder for deg selv? ... D. Har røkt tidligere men sluttet
5	v139	Spm67e Har aldri røkt	discrete	numeric-1.0	1003	0	Hvilke av følgende gjelder for deg selv? ... E. Har aldri røkt
6	v140	Spm67f Vet ikke	discrete	numeric-1.0	1003	0	Hvilke av følgende gjelder for deg selv? ... F. Vet ikke
7	v141	Spm68 Hvor mange sigaretter pr. dag	discrete	numeric-2.0	361	642	Røker du daglig? I såfall, hvor mange sigaretter røker du pr. dag?
8	v142	Spm69a Red. røyking andre: Alvorlig sykdom	discrete	numeric-1.0	935	68	<a href="#">v142 question details</a>
9	v143	Spm69b Red. røyking andre: Nær pers. døde pga.	discrete	numeric-1.0	945	58	<a href="#">v143 question details</a>
10	v144	Spm69c Red. røyking andre: Prisøkning	discrete	numeric-1.0	948	55	<a href="#">v144 question details</a>
11	v145	Spm69d Red. røyking andre: Nye vitensk. bevis	discrete	numeric-1.0	949	54	<a href="#">v145 question details</a>
12	v146	Spm69e Red. røyking andre: Antirøyk-kampanjer	discrete	numeric-1.0	948	55	<a href="#">v146 question details</a>
13	v147	Spm69f Red. røyking andre: Avvenningskurs	discrete	numeric-1.0	945	58	<a href="#">v147 question details</a>
14	v148	Spm70a Red. røyking selv: Ikke redusere	discrete	numeric-1.0	222	781	Og tror du eller tror du ikke at følgende situasjoner ville anspore deg selv til å slutte eller skjære ned på røykingen? ... A. Jeg ønsker ikke å slutte eller skjære ned på røykingen
15	v149	Spm70b Red. røyking selv: Alvorlig sykdom	discrete	numeric-1.0	351	652	Og tror du eller tror du ikke at følgende situasjoner ville anspore deg selv til å slutte eller skjære ned på røykingen? ... B. Legen din sier at du har en alvorlig sykdom og at du burde slutte å røke
16	v150	Spm70c Red. røyking selv: Nær pers. døde pga.	discrete	numeric-1.0	352	651	Og tror du eller tror du ikke at følgende situasjoner ville anspore deg selv til å slutte eller skjære ned på røykingen? ... C. En i familien eller venn døde av kreft, mest sannsynlig på grunn av røyking



#	Name	Label	Type	Format	Valid	Invalid	Question
17	v151	Spm70d Red. røyking selv: Prisøkning	discrete	numeric-1.0	352	651	Og tror du eller tror du ikke at følgende situasjoner ville anspore deg selv til å slutte eller skjære ned på røykingen? ... D. Prisen på sigaretter og tobakk økes markert
18	v152	Spm70e Red. røyking selv: Nye vitensk. bevis	discrete	numeric-1.0	352	651	Og tror du eller tror du ikke at følgende situasjoner ville anspore deg selv til å slutte eller skjære ned på røykingen? ... E. Du får vitenskapelig bevis for at røyking kan forårsake alvorlige sykdommer
19	v153	Spm70f Red. røyking selv: Antirøyk-kampanjer	discrete	numeric-1.0	353	650	Og tror du eller tror du ikke at følgende situasjoner ville anspore deg selv til å slutte eller skjære ned på røykingen? ... F. Reklame-kampanjer mot røyking, - altså anti-røke-kampanjer
20	v154	Spm70g Red. røyking selv: Avvenningskurs	discrete	numeric-1.0	353	650	Og tror du eller tror du ikke at følgende situasjoner ville anspore deg selv til å slutte eller skjære ned på røykingen? ... G. Du kan delta i spesielle kurs for røke-avvenning
21	v155	Spm71a Reklameforbud senker forbruk	discrete	numeric-1.0	1001	2	Kan du vennligst si meg om du stort sett er enig eller stort sett uenig i følgende påstander: ... A. Dersom det ikke fantes noe reklame for sigaretter og tobakk, ville folk røke mindre
22	v156	Spm71b Røykfri arbeidsplass garantert ved lov	discrete	numeric-1.0	1001	2	Kan du vennligst si meg om du stort sett er enig eller stort sett uenig i følgende påstander: ... B. Retten for folk til å arbeide i røk-frie omgivelser, burde være garantert ved lov
23	v157	Spm71c Ikke forbud mot reklame	discrete	numeric-1.0	1002	1	Kan du vennligst si meg om du stort sett er enig eller stort sett uenig i følgende påstander: ... C. Reklame for sigaretter og tobakk burde ikke være forbudt eller regulert på noen måte
24	v158	Spm71d Pris på tobakk og sigaretter burde økes	discrete	numeric-1.0	998	5	Kan du vennligst si meg om du stort sett er enig eller stort sett uenig i følgende påstander: ... D. Prisen på sigaretter og tobakk burde økes markert
25	v159	Spm71e Ikke restriksjon på røyk på off. steder	discrete	numeric-1.0	999	4	Kan du vennligst si meg om du stort sett er enig eller stort sett uenig i følgende påstander: ... E. Det burde ikke være noen restriksjoner mot røyking på offentlige steder
26	v160	Spm71f Røyking forårsaker kreft og død	discrete	numeric-1.0	999	4	Kan du vennligst si meg om du stort sett er enig eller stort sett uenig i følgende påstander: ... F. Røyking forårsaker kreft og død
27	v161	Spm72 Røyking privatsak/ offentlig anliggende	discrete	numeric-1.0	1001	2	Hvilken av påstandene på dette kortet kommer nærmest din egen mening? A. Røyking er i høyeste grad en individuell sak. Offentlige myndigheter burde overlate fullstendig til hver enkelt å bestemme B. Røyking angår også andre mennesker. Det burde være regulert av offentlige myndigheter

## Group Blodgivning

#	Name	Label	Type	Format	Valid	Invalid	Question
1	v162	Spm73 Sett eller hørt om blodgiving	discrete	numeric-1.0	1000	3	Har du eller har du ikke sett eller hørt noe i det siste om det å gi blod?
2	v163	Spm74a Sett/hørt blodgiving: TV	discrete	numeric-1.0	1003	0	Kan du si meg hvor? Vennligst se på dette kortet og nevne den eller de kildene du har sett eller hørt noe om blod-giving i det siste? ... A. TV
3	v164	Spm74b Sett/hørt blodgiving: Radio	discrete	numeric-1.0	1003	0	Kan du si meg hvor? Vennligst se på dette kortet og nevne den eller de kildene du har sett eller hørt noe om blod-giving i det siste? ... B. Radio
4	v165	Spm74c Sett/hørt blodgiving: Aviser	discrete	numeric-1.0	1003	0	Kan du si meg hvor? Vennligst se på dette kortet og nevne den eller de kildene du har sett eller hørt noe om blod-giving i det siste? ... C. Aviser
5	v166	Spm74d Sett/hørt blodgiving: Ukeblad/tidsskrift	discrete	numeric-1.0	1003	0	Kan du si meg hvor? Vennligst se på dette kortet og nevne den eller de kildene du har sett eller hørt noe om blod-giving i det siste? ... D. Ukeblad/tidsskrifter
6	v167	Spm74e Sett/hørt blodgiving: Plakater	discrete	numeric-1.0	1003	0	Kan du si meg hvor? Vennligst se på dette kortet og nevne den eller de kildene du har sett eller hørt noe om blod-giving i det siste? ... E. Plakater
7	v168	Spm74f Sett/hørt blodgiving: Brosjyrer	discrete	numeric-1.0	1003	0	Kan du si meg hvor? Vennligst se på dette kortet og nevne den eller de kildene du har sett eller hørt noe om blod-giving i det siste? ... F. Brosjyrer/ informasjonsblad
8	v169	Spm74g Sett/hørt blodgiving: Diskusjon	discrete	numeric-1.0	1003	0	Kan du si meg hvor? Vennligst se på dette kortet og nevne den eller de kildene du har sett eller hørt noe om blod-giving i det siste? ... G. Diskusjon med familie, venner, kolleger
9	v170	Spm74h Sett/hørt blodgiving: Arbeidsplass/skole	discrete	numeric-1.0	1003	0	Kan du si meg hvor? Vennligst se på dette kortet og nevne den eller de kildene du har sett eller hørt noe om blod-giving i det siste? ... H. På arbeidsplass/skole
10	v171	Spm74i Sett/hørt blodgiving: Reklame på busser	discrete	numeric-1.0	1003	0	Kan du si meg hvor? Vennligst se på dette kortet og nevne den eller de kildene du har sett eller hørt noe om blod-giving i det siste? ... I. Reklame på busser
11	v172	Spm74j Sett/hørt blodgiving: Annet sted	discrete	numeric-1.0	1003	0	Kan du si meg hvor? Vennligst se på dette kortet og nevne den eller de kildene du har sett eller hørt noe om blod-giving i det siste? ... J. Annet sted
12	v173	Spm74k Sett/hørt blodgiving: Husker ikke	discrete	numeric-1.0	1003	0	Kan du si meg hvor? Vennligst se på dette kortet og nevne den eller de kildene du har sett eller hørt noe om blod-giving i det siste? ... K. Husker ikke
13	v174	Spm75a Blodgiv.: Kan gi plasma istedenfor blod	discrete	numeric-1.0	998	5	Jeg skal lese opp noen påstander. Kan du for hverav dem si meg om du mener påstanden er riktig eller feil. Hvis du ikke vet det går vi videre til neste påstand. ... A. Folk kan gi plasma istedet for blod
14	v175	Spm75b Blodgiv.: Overføring fra enhver annen	discrete	numeric-1.0	1001	2	Jeg skal lese opp noen påstander. Kan du for hverav dem si meg om du mener påstanden er riktig eller feil. Hvis du ikke vet det går vi videre til neste påstand. ... B. Enhver kan få

#	Name	Label	Type	Format	Valid	Invalid	Question
							blodoverføring fra hvilken som helst annen
15	v176	Spm75c Blodgiv.: Plasma er en blodkomponent	discrete	numeric-1.0	996	7	Jeg skal lese opp noen påstander. Kan du for hverav dem si meg om du mener påstanden er riktig eller feil. Hvis du ikke vet det går vi videre til neste påstand. ... C. Plasma er en blodkomponent
16	v177	Spm75d Blodgiv.: Blod kan ikke lagres	discrete	numeric-1.0	1001	2	Jeg skal lese opp noen påstander. Kan du for hverav dem si meg om du mener påstanden er riktig eller feil. Hvis du ikke vet det går vi videre til neste påstand. ... D. Tappet blod kan ikke lagres. Det må gis til en pasient med en gang
17	v178	Spm75e Blodgiv.: Består av flere komponenter	discrete	numeric-1.0	998	5	Jeg skal lese opp noen påstander. Kan du for hverav dem si meg om du mener påstanden er riktig eller feil. Hvis du ikke vet det går vi videre til neste påstand. ... E. Blod består av flere komponenter som kan benyttes til fremstilling av forskjellige medisinske produkter
18	v179	Spm75f Blodgiv.: Blødere koagulerer umiddelbart	discrete	numeric-1.0	998	5	Jeg skal lese opp noen påstander. Kan du for hverav dem si meg om du mener påstanden er riktig eller feil. Hvis du ikke vet det går vi videre til neste påstand. ... F. En person med blødersykdom/ hemofili, - er en som blodet størkner for med en gang
19	v180	Spm75g Blodgiv.: Red. blodmengden for alltid	discrete	numeric-1.0	1000	3	Jeg skal lese opp noen påstander. Kan du for hverav dem si meg om du mener påstanden er riktig eller feil. Hvis du ikke vet det går vi videre til neste påstand. ... G. Hvis man gir blod, reduseres mengden av blod i kroppen for alltid
20	v181	Spm75h Blodgiv.: Reduserer høyt blodtrykk	discrete	numeric-1.0	995	8	Jeg skal lese opp noen påstander. Kan du for hverav dem si meg om du mener påstanden er riktig eller feil. Hvis du ikke vet det går vi videre til neste påstand. ... H. Å gi blod reduserer høyt blodtrykk
21	v182	Spm75i Blodgiv.: Blir testet for sykdommer	discrete	numeric-1.0	998	5	Jeg skal lese opp noen påstander. Kan du for hverav dem si meg om du mener påstanden er riktig eller feil. Hvis du ikke vet det går vi videre til neste påstand. ... I. Blod som er gitt blir testet for sykdommer
22	v183	Spm75j Blodgiv.: Finnes ulike blodgrupper	discrete	numeric-1.0	1000	3	Jeg skal lese opp noen påstander. Kan du for hverav dem si meg om du mener påstanden er riktig eller feil. Hvis du ikke vet det går vi videre til neste påstand. ... J. Det finnes forskjellige blodgrupper
23	v184	Spm76 Hvor ofte kan en person gi plasma	discrete	numeric-2.0	270	733	Hvor ofte - om noengang - tror du en person kan gi plasma)
24	v185	Spm77 Selv gitt plasma	discrete	numeric-1.0	263	740	Har du - eller har du ikke - selv noengang gitt plasma?
25	v186	Spm78 Antall ganger selv gitt plasma	discrete	numeric-1.0	19	984	Hvor mange ganger har du gitt plasma?

#	Name	Label	Type	Format	Valid	Invalid	Question
26	v187	Spm79 Siste gang ga plasma	discrete	numeric-1.0	19	984	Når var siste gang du ga plasma? Var det...
27	v188	Spm80 Overveid å gi plasma	discrete	numeric-1.0	199	804	Har du, - eller har du ikke, - overveiet å gi plasma noengang?
28	v189	Spm81 Hvor ofte kan en person gi blod	discrete	numeric-2.0	1001	2	Hvor ofte tror du en person kan gi blod?
29	v190	Spm82 Selv gitt blod	discrete	numeric-1.0	997	6	Har du - eller har du ikke - selv gitt blod noengang?
30	v191	Spm83 Antall ganger selv gitt blod	discrete	numeric-1.0	163	840	Hvor mange ganger har du gitt blod?
31	v192	Spm84 Siste gang ga blod	discrete	numeric-1.0	164	839	Når var siste gang du ga blod? Var det...
32	v193	Spm85a Ikke blodg.<3 år: Lege advarte	discrete	numeric-1.0	1003	0	Kan du si meg hvorfor du ikke har gitt blod i løpet av de siste 3 årene? På dette kortet har vi ført opp noen mulige årsaker. Vennligst si meg hvilke som passer best for ditt vedkommende. ... A. Din lege advarte mot det eller din helse er ikke så god
33	v194	Spm85b Ikke blodg.<3 år: Har ikke tid	discrete	numeric-1.0	1003	0	Kan du si meg hvorfor du ikke har gitt blod i løpet av de siste 3 årene? På dette kortet har vi ført opp noen mulige årsaker. Vennligst si meg hvilke som passer best for ditt vedkommende. ... B. Du har ikke tid
34	v195	Spm85c Ikke blodg.<3 år: Vet ikke hvor skal gi	discrete	numeric-1.0	1003	0	Kan du si meg hvorfor du ikke har gitt blod i løpet av de siste 3 årene? På dette kortet har vi ført opp noen mulige årsaker. Vennligst si meg hvilke som passer best for ditt vedkommende. ... C. Du vet ikke hvor du skal gi
35	v196	Spm85d Ikke blodg.<3 år: Dårlig erfaring	discrete	numeric-1.0	1003	0	Kan du si meg hvorfor du ikke har gitt blod i løpet av de siste 3 årene? På dette kortet har vi ført opp noen mulige årsaker. Vennligst si meg hvilke som passer best for ditt vedkommende. ... D. Du har hatt dårlig erfaring eller en i familien eller venn har hatt dårlig erfaring med det
36	v197	Spm85e Ikke blodg.<3 år: Redd for infeksjon	discrete	numeric-1.0	1003	0	Kan du si meg hvorfor du ikke har gitt blod i løpet av de siste 3 årene? På dette kortet har vi ført opp noen mulige årsaker. Vennligst si meg hvilke som passer best for ditt vedkommende. ... E. Du er redd for at sprøytespissen kan være infisert
37	v198	Spm85f Ikke blodg.<3 år: Redd for AIDS	discrete	numeric-1.0	1003	0	Kan du si meg hvorfor du ikke har gitt blod i løpet av de siste 3 årene? På dette kortet har vi ført opp noen mulige årsaker. Vennligst si meg hvilke som passer best for ditt vedkommende. ... F. Du er redd for å få AIDS
38	v199	Spm85g Ikke blodg.<3 år: Blir slapp og svak	discrete	numeric-1.0	1003	0	Kan du si meg hvorfor du ikke har gitt blod i løpet av de siste 3 årene? På dette kortet har vi ført opp noen mulige årsaker. Vennligst si meg hvilke som passer best for ditt vedkommende. ... G. Du tror du vil bli slapp eller svak av å gi blod

#	Name	Label	Type	Format	Valid	Invalid	Question
39	v200	Spm85h Ikke blodg.<3 år: Ikke brukt riktig	discrete	numeric-1.0	1003	0	Kan du si meg hvorfor du ikke har gitt blod i løpet av de siste 3 årene? På dette kortet har vi ført opp noen mulige årsaker. Vennligst si meg hvilke som passer best for ditt vedkommende. ... H. Du tror blodet du gir ikke blir anvendt riktig
40	v201	Spm85i Ikke blodg.<3 år: Redd sprøytespissene	discrete	numeric-1.0	1003	0	Kan du si meg hvorfor du ikke har gitt blod i løpet av de siste 3 årene? På dette kortet har vi ført opp noen mulige årsaker. Vennligst si meg hvilke som passer best for ditt vedkommende. ... I. Du er redd for sprøytespissene
41	v202	Spm85j Ikke blodg.<3 år: Liker ikke tanken	discrete	numeric-1.0	1003	0	Kan du si meg hvorfor du ikke har gitt blod i løpet av de siste 3 årene? På dette kortet har vi ført opp noen mulige årsaker. Vennligst si meg hvilke som passer best for ditt vedkommende. ... J. Du liker ikke tanken
42	v203	Spm85k Ikke blodg.<3 år: Religiøse grunner	discrete	numeric-1.0	1003	0	Kan du si meg hvorfor du ikke har gitt blod i løpet av de siste 3 årene? På dette kortet har vi ført opp noen mulige årsaker. Vennligst si meg hvilke som passer best for ditt vedkommende. ... K. Av religiøse grunner
43	v204	Spm85l Ikke blodg.<3 år: Ble avvist	discrete	numeric-1.0	1003	0	Kan du si meg hvorfor du ikke har gitt blod i løpet av de siste 3 årene? På dette kortet har vi ført opp noen mulige årsaker. Vennligst si meg hvilke som passer best for ditt vedkommende. ... L. Ditt forsøk på å gi blod ble avslått
44	v205	Spm85m Ikke blodg.<3 år: Annen årsak	discrete	numeric-1.0	1003	0	Kan du si meg hvorfor du ikke har gitt blod i løpet av de siste 3 årene? På dette kortet har vi ført opp noen mulige årsaker. Vennligst si meg hvilke som passer best for ditt vedkommende. ... M. Annen årsak
45	v206	Spm85n Ikke blodg.<3 år: Vet ikke	discrete	numeric-1.0	1003	0	Kan du si meg hvorfor du ikke har gitt blod i løpet av de siste 3 årene? På dette kortet har vi ført opp noen mulige årsaker. Vennligst si meg hvilke som passer best for ditt vedkommende. ... N. Vet ikke
46	v207	Spm86 Overveid å gi blod	discrete	numeric-1.0	826	177	Har du, eller har du ikke, overveiet å gi blod noengang?
47	v208	Spm87a Aldri blodgiv.: Lege advarte	discrete	numeric-1.0	1003	0	Kan du si meg hvorfor du aldri har gitt blod frem til nå? På dette kortet har vi ført opp noen mulige årsaker. Vennligst si meg hvilke som passer best for ditt vedkommende. ... A. Din lege advarte mot det eller din helse er ikke så god
48	v209	Spm87b Aldri blodgiv.: Har ikke tid	discrete	numeric-1.0	1003	0	Kan du si meg hvorfor du aldri har gitt blod frem til nå? På dette kortet har vi ført opp noen mulige årsaker. Vennligst si meg hvilke som passer best for ditt vedkommende. ... B. Du har ikke tid
49	v210	Spm87c Aldri blodgiv.: Vet ikke hvor en skal gi	discrete	numeric-1.0	1003	0	Kan du si meg hvorfor du aldri har gitt blod frem til nå? På dette kortet har vi ført opp noen mulige årsaker. Vennligst si meg hvilke som passer best for ditt

#	Name	Label	Type	Format	Valid	Invalid	Question
							vedkommende. ... C. Du vet ikke hvor du skal gi
50	v211	Spm87d Aldri blodgiv.: Dårlig erfaring	discrete	numeric-1.0	1003	0	Kan du si meg hvorfor du aldri har gitt blod frem til nå? På dette kortet har vi ført opp noen mulige årsaker. Vennligst si meg hvilke som passer best for ditt vedkommende. ... D. Du har hatt dårlig erfaring eller en i familien eller venn har hatt dårlig erfaring med det
51	v212	Spm87e Aldri blodgiv.: Redd for infeksjon	discrete	numeric-1.0	1003	0	Kan du si meg hvorfor du aldri har gitt blod frem til nå? På dette kortet har vi ført opp noen mulige årsaker. Vennligst si meg hvilke som passer best for ditt vedkommende. ... E. Du er redd for at sprøytespissen kan være infisert
52	v213	Spm87f Aldri blodgiv.: Redd for AIDS	discrete	numeric-1.0	1003	0	Kan du si meg hvorfor du aldri har gitt blod frem til nå? På dette kortet har vi ført opp noen mulige årsaker. Vennligst si meg hvilke som passer best for ditt vedkommende. ... F. Du er redd for å få AIDS
53	v214	Spm87g Aldri blodgiv.: Blir slapp og svak	discrete	numeric-1.0	1003	0	Kan du si meg hvorfor du aldri har gitt blod frem til nå? På dette kortet har vi ført opp noen mulige årsaker. Vennligst si meg hvilke som passer best for ditt vedkommende. ... G. Du tror du vil bli slapp eller svak av å gi blod
54	v215	Spm87h Aldri blodgiv.: Blod ikke anvendt riktig	discrete	numeric-1.0	1003	0	Kan du si meg hvorfor du aldri har gitt blod frem til nå? På dette kortet har vi ført opp noen mulige årsaker. Vennligst si meg hvilke som passer best for ditt vedkommende. ... H. Du tror blodet du gir ikke blir anvendt riktig
55	v216	Spm87i Aldri blodgiv.: Redd for sprøytespissene	discrete	numeric-1.0	1003	0	Kan du si meg hvorfor du aldri har gitt blod frem til nå? På dette kortet har vi ført opp noen mulige årsaker. Vennligst si meg hvilke som passer best for ditt vedkommende. ... I. Du er redd for sprøytespissene
56	v217	Spm87j Aldri blodgiv.: Liker ikke tanken	discrete	numeric-1.0	1003	0	Kan du si meg hvorfor du aldri har gitt blod frem til nå? På dette kortet har vi ført opp noen mulige årsaker. Vennligst si meg hvilke som passer best for ditt vedkommende. ... J. Du liker ikke tanken
57	v218	Spm87k Aldri blodgiv.: Religiøse grunner	discrete	numeric-1.0	1003	0	Kan du si meg hvorfor du aldri har gitt blod frem til nå? På dette kortet har vi ført opp noen mulige årsaker. Vennligst si meg hvilke som passer best for ditt vedkommende. ... K. Av religiøse grunner
58	v219	Spm87l Aldri blodgiv.: Ble avvist	discrete	numeric-1.0	1003	0	Kan du si meg hvorfor du aldri har gitt blod frem til nå? På dette kortet har vi ført opp noen mulige årsaker. Vennligst si meg hvilke som passer best for ditt vedkommende. ... L. Ditt forsøk på å gi blod ble avslått
59	v220	Spm87m Aldri blodgiv.: Annen årsak	discrete	numeric-1.0	1003	0	Kan du si meg hvorfor du aldri har gitt blod frem til nå? På dette kortet har vi ført opp noen mulige årsaker. Vennligst

#	Name	Label	Type	Format	Valid	Invalid	Question
							si meg hvilke som passer best for ditt vedkommende. ... M. Annen årsak
60	v221	Spm87n Aldri blodgiv.: Vet ikke	discrete	numeric-1.0	1003	0	Kan du si meg hvorfor du aldri har gitt blod frem til nå? På dette kortet har vi ført opp noen mulige årsaker. Vennligst si meg hvilke som passer best for ditt vedkommende. ... N. Vet ikke
61	v222	Spm88 Fått blodoverføring	discrete	numeric-1.0	1001	2	Har du noengang fått blodoverføring?
62	v223	Spm89a Fått blodoverføring: Familie/venn	discrete	numeric-1.0	1003	0	Kjenner du personlig noen som har fått blodoverføring? ... A. Ja, en i familien eller venn
63	v224	Spm89b Fått blodoverføring: Annen person	discrete	numeric-1.0	1003	0	Kjenner du personlig noen som har fått blodoverføring? ... B. Ja, annen person
64	v225	Spm89c Fått blodoverføring: Nei	discrete	numeric-1.0	1003	0	Kjenner du personlig noen som har fått blodoverføring? ... C. Nei, ingen
65	v226	Spm90a Når/Hvorfor blodgiv: Før operasjon	discrete	numeric-1.0	1003	0	Etter din mening, - når og hvorfor gir folk blod? På dette kortet er noen begrunnelser som er blitt foreslått Hvilken eller hvilke 2 tror du selv er viktigst? ... A. Før en operasjon
66	v227	Spm90b Når/Hvorfor blodgiv: Riktig ting å gjøre	discrete	numeric-1.0	1003	0	Etter din mening, - når og hvorfor gir folk blod? På dette kortet er noen begrunnelser som er blitt foreslått Hvilken eller hvilke 2 tror du selv er viktigst? ... B. Fordi det er den riktige tingen å gjøre
67	v228	Spm90c Når/Hvorfor blodgiv: Nær pers trenger det	discrete	numeric-1.0	1003	0	Etter din mening, - når og hvorfor gir folk blod? På dette kortet er noen begrunnelser som er blitt foreslått Hvilken eller hvilke 2 tror du selv er viktigst? ... C. Fordi en i familien eller venn trenger det
68	v229	Spm90d Når/Hvorfor blodgiv: Nær pers fått overf.	discrete	numeric-1.0	1003	0	Etter din mening, - når og hvorfor gir folk blod? På dette kortet er noen begrunnelser som er blitt foreslått Hvilken eller hvilke 2 tror du selv er viktigst? ... D. Fordi en i familien eller venn allerede har fått en blodoverføring
69	v230	Spm90e Når/Hvorfor blodgiv: Stor ulykke	discrete	numeric-1.0	1003	0	Etter din mening, - når og hvorfor gir folk blod? På dette kortet er noen begrunnelser som er blitt foreslått Hvilken eller hvilke 2 tror du selv er viktigst? ... E. Ved en stor ulykke hvor mange mennesker er skadet
70	v231	Spm90f Når/Hvorfor blodgiv: Sjelden blodtype	discrete	numeric-1.0	1003	0	Etter din mening, - når og hvorfor gir folk blod? På dette kortet er noen begrunnelser som er blitt foreslått Hvilken eller hvilke 2 tror du selv er viktigst? ... F. Fordi de har en sjelden blodtype
71	v232	Spm90g Når/Hvorfor blodgiv: Annet	discrete	numeric-1.0	1003	0	Etter din mening, - når og hvorfor gir folk blod? På dette kortet er noen begrunnelser som er blitt foreslått Hvilken eller hvilke 2 tror du selv er viktigst? ... G. Annet
72	v233	Spm90h Når/Hvorfor blodgiv: Vet ikke	discrete	numeric-1.0	1003	0	Etter din mening, - når og hvorfor gir folk blod? På dette kortet er noen begrunnelser som er blitt foreslått

#	Name	Label	Type	Format	Valid	Invalid	Question
							Hvilken eller hvilke 2 tror du selv er viktigst? ... H. Vet ikke
73	v234	Spm91a Ikke blodgiv.: Lege advarer	discrete	numeric-1.0	1003	0	Her er noen mulige årsaker for hvorfor folk ikke gir blod. Hvilke av disse mener du er de viktigste? ... A. Deres lege advarte mot det eller deres helse er ikke så god
74	v235	Spm91b Ikke blodgiv.: Har ikke tid	discrete	numeric-1.0	1003	0	Her er noen mulige årsaker for hvorfor folk ikke gir blod. Hvilke av disse mener du er de viktigste? ... B. De har ikke tid
75	v236	Spm91c Ikke blodgiv.: Vet ikke hvor en skal gi	discrete	numeric-1.0	1003	0	Her er noen mulige årsaker for hvorfor folk ikke gir blod. Hvilke av disse mener du er de viktigste? ... C. De vet ikke hvor de skal gi
76	v237	Spm91d Ikke blodgiv.: Dårlig erfaring	discrete	numeric-1.0	1003	0	Her er noen mulige årsaker for hvorfor folk ikke gir blod. Hvilke av disse mener du er de viktigste? ... D. De har hatt dårlig erfaring eller en i familien eller venn har hatt dårlig erfaring med det
77	v238	Spm91e Ikke blodgiv.: Redd for infeksjon	discrete	numeric-1.0	1003	0	Her er noen mulige årsaker for hvorfor folk ikke gir blod. Hvilke av disse mener du er de viktigste? ... E. De er redd for at sprøytespissen kan være infisert
78	v239	Spm91f Ikke blodgiv.: Redd for AIDS	discrete	numeric-1.0	1003	0	Her er noen mulige årsaker for hvorfor folk ikke gir blod. Hvilke av disse mener du er de viktigste? ... F. De er redd for å få AIDS
79	v240	Spm91g Ikke blodgiv.: Blir slapp og svak	discrete	numeric-1.0	1003	0	Her er noen mulige årsaker for hvorfor folk ikke gir blod. Hvilke av disse mener du er de viktigste? ... G. De tror de vil bli slappe eller svake av å gi blod
80	v241	Spm91h Ikke blodgiv.: Blod ikke anvendt riktig	discrete	numeric-1.0	1003	0	Her er noen mulige årsaker for hvorfor folk ikke gir blod. Hvilke av disse mener du er de viktigste? ... H. De tror blodet de gir ikke blir anvendt riktig
81	v242	Spm91i Ikke blodgiv.: Redd for sprøytespissene	discrete	numeric-1.0	1003	0	Her er noen mulige årsaker for hvorfor folk ikke gir blod. Hvilke av disse mener du er de viktigste? ... I. De er redd for sprøytespissene
82	v243	Spm91j Ikke blodgiv.: Liker ikke tanken	discrete	numeric-1.0	1003	0	Her er noen mulige årsaker for hvorfor folk ikke gir blod. Hvilke av disse mener du er de viktigste? ... J. De liker ikke tanken
83	v244	Spm91k Ikke blodgiv.: Religiøse grunner	discrete	numeric-1.0	1003	0	Her er noen mulige årsaker for hvorfor folk ikke gir blod. Hvilke av disse mener du er de viktigste? ... K. Av religiøse grunner
84	v245	Spm91l Ikke blodgiv.: Ble avvist	discrete	numeric-1.0	1003	0	Her er noen mulige årsaker for hvorfor folk ikke gir blod. Hvilke av disse mener du er de viktigste? ... L. Deres forsøk på å gi blod ble avslått
85	v246	Spm91m Ikke blodgiv.: Annen årsak	discrete	numeric-1.0	1003	0	Her er noen mulige årsaker for hvorfor folk ikke gir blod. Hvilke av disse mener du er de viktigste? ... M. Annen årsak
86	v247	Spm91n Ikke blodgiv.: Vet ikke	discrete	numeric-1.0	1003	0	Her er noen mulige årsaker for hvorfor folk ikke gir blod. Hvilke av disse mener du er de viktigste? ... N. Vet ikke



#	Name	Label	Type	Format	Valid	Invalid	Question
87	v248	Spm92 Blodoverføring: Ville gjøre	discrete	numeric-1.0	1001	2	Hvis du visste om at du ville trenge en blodoverføring i nær fremtid, f.eks. for en operasjon. - hvilken av tingene på dette kortet ville du da gjøre?
88	v249	Spm93 Prising av blod	discrete	numeric-1.0	1000	3	Hvilken av påstandene på dette kortet kommer nærmest din egen mening når det gjelder blod som er gitt på vanlig, frivillig måte?
89	v250	Spm94a Betaling for blod: Ikke få noe	discrete	numeric-1.0	1003	0	Når det gjelder mennesker som gir blod, - hvilken eller hvilke 2 av disse alternativene er du mest enig i? En som gir blod... ... A. Bør ikke få noe - bare gi for å ha gitt
90	v251	Spm94b Betaling for blod: Diplom/merke/pin	discrete	numeric-1.0	1003	0	Når det gjelder mennesker som gir blod, - hvilken eller hvilke 2 av disse alternativene er du mest enig i? En som gir blod... ... B. Bør få et tegn på anerkjennelse - f.eks diplom eller et merke eller pin
91	v252	Spm94c Betaling for blod: Liten gave	discrete	numeric-1.0	1003	0	Når det gjelder mennesker som gir blod, - hvilken eller hvilke 2 av disse alternativene er du mest enig i? En som gir blod... ... C. Bør få en liten gave
92	v253	Spm94d Betaling for blod: Gi i arbeidstiden	discrete	numeric-1.0	1003	0	Når det gjelder mennesker som gir blod, - hvilken eller hvilke 2 av disse alternativene er du mest enig i? En som gir blod... ... D. Bør gis anledning til å gi blod i sin arbeidstid
93	v254	Spm94e Betaling for blod: Fridager fra arbeide	discrete	numeric-1.0	1003	0	Når det gjelder mennesker som gir blod, - hvilken eller hvilke 2 av disse alternativene er du mest enig i? En som gir blod... ... E. Bør få en eller to ekstra fridager fra sitt arbeide
94	v255	Spm94f Betaling for blod: Dekket alle kostnader	discrete	numeric-1.0	1003	0	Når det gjelder mennesker som gir blod, - hvilken eller hvilke 2 av disse alternativene er du mest enig i? En som gir blod... ... F. Bør få dekket alle kostnader inklusive tapt arbeidsfortjeneste
95	v256	Spm94g Betaling for blod: Betalt for innsats	discrete	numeric-1.0	1003	0	Når det gjelder mennesker som gir blod, - hvilken eller hvilke 2 av disse alternativene er du mest enig i? En som gir blod... ... G. Bør bli betalt for sin tid og innsats
96	v257	Spm94h Betaling for blod: Vet ikke	discrete	numeric-1.0	1003	0	Når det gjelder mennesker som gir blod, - hvilken eller hvilke 2 av disse alternativene er du mest enig i? En som gir blod... ... H. Vet ikke
97	v258	Spm95a Betaling for plasma: Ikke få noe	discrete	numeric-1.0	1003	0	Plasma er den gulaktige væsken i blodet. Givere kan gi plasma så ofte som 15 ganger i året - og det tar ca. en time hver gang. Når det gjelder mennesker som gir plasma, - hvilken eller hvilke 2 av disse alternativene er du mest enig i? ... A. Bør ikke få noe - bare gi for å ha gitt
98	v259	Spm95b Betaling for plasma: Diplom/merke/pin	discrete	numeric-1.0	1003	0	<a href="#">v259 question details</a>
99	v260	Spm95c Betaling for plasma: Liten gave	discrete	numeric-1.0	1003	0	Plasma er den gulaktige væsken i blodet. Givere kan gi plasma så ofte som 15 ganger i året - og det tar ca. en time hver

#	Name	Label	Type	Format	Valid	Invalid	Question
							gang. Når det gjelder mennesker som gir plasma, - hvilken eller hvilke 2 av disse alternativene er du mest enig i? ... C. Bør få en liten gave
100	v261	Spm95d Betaling for plasma: Gi i arbeidstiden	discrete	numeric-1.0	1003	0	Plasma er den gulaktige væsken i blodet. Givere kan gi plasma så ofte som 15 ganger i året - og det tar ca. en time hver gang. Når det gjelder mennesker som gir plasma, - hvilken eller hvilke 2 av disse alternativene er du mest enig i? ... D. Bør gis anledning til å gi blod i sin arbeidstid
101	v262	Spm95e Betaling for plasma: Fridager fra arbeide	discrete	numeric-1.0	1003	0	Plasma er den gulaktige væsken i blodet. Givere kan gi plasma så ofte som 15 ganger i året - og det tar ca. en time hver gang. Når det gjelder mennesker som gir plasma, - hvilken eller hvilke 2 av disse alternativene er du mest enig i? ... E. Bør få en eller to ekstra fridager fra sitt arbeide
102	v263	Spm95f Betaling for plasma: Dekket alle kostnader	discrete	numeric-1.0	1003	0	<a href="#">v263 question details</a>
103	v264	Spm95g Betaling for plasma: Betalt for innsats	discrete	numeric-1.0	1003	0	Plasma er den gulaktige væsken i blodet. Givere kan gi plasma så ofte som 15 ganger i året - og det tar ca. en time hver gang. Når det gjelder mennesker som gir plasma, - hvilken eller hvilke 2 av disse alternativene er du mest enig i? ... G. Bør bli betalt for sin tid og innsats
104	v265	Spm95h Betaling for plasma: Vet ikke	discrete	numeric-1.0	1003	0	Plasma er den gulaktige væsken i blodet. Givere kan gi plasma så ofte som 15 ganger i året - og det tar ca. en time hver gang. Når det gjelder mennesker som gir plasma, - hvilken eller hvilke 2 av disse alternativene er du mest enig i? ... H. Vet ikke
105	v266	Spm96 Hørt om EU-plan for blodforsyning	discrete	numeric-1.0	1002	1	EU har som målsetting å sikre seg det som trengs av blod og blodprodukter fra blodgivere blant sine egne borgere. Blodet skal gis på vanlig, frivillig måte, - og skal ikke betales for. Har du - eller har du ikke - noengang hørt om denne planen?
106	v267	Spm97 EU-plan viktig	discrete	numeric-1.0	1003	0	Synes du en slik plan er...
107	v268	Spm98 Plan for blodforsyning nasjonal/EU	discrete	numeric-1.0	1002	1	Burde denne planen etter din mening gjelde for hvert enkelt EU-land separat eller for alle EU-landene sett under ett i felles samarbeide?
108	v269	Spm99 Blodoverføring sikrere enn 10 år siden	discrete	numeric-1.0	1001	2	Tror du at blodoverføringer nå for tiden er sikrere, like sikre eller mindre sikre enn for 10 år siden?
109	v270	Spm100 Blodprodukter fra Norge sikrest	discrete	numeric-1.0	998	5	Tror du at blod og blodprodukter fra Norge er de sikreste?
110	v271	Spm101 Opprinnelsesland, sikreste blodprodukt	discrete	numeric-1.0	147	856	Hvor tror du de sikreste blodproduktene kommer fra?

## Group AIDS

#	Name	Label	Type	Format	Valid	Invalid	Question
---	------	-------	------	--------	-------	---------	----------

#	Name	Label	Type	Format	Valid	Invalid	Question
1	v272	Spm102a AIDS, risk: Sikkerhet i blodprodukt	discrete	numeric-1.0	1000	3	Vil du si at du, på grunn av AIDS, nå for tiden er mer engstelig - eller ikke mer engstelig - for... .. A. Sikkerheten i blod og blodprodukter
2	v273	Spm102b AIDS, risk: Gi blod	discrete	numeric-1.0	990	13	Vil du si at du, på grunn av AIDS, nå for tiden er mer engstelig - eller ikke mer engstelig - for... .. B. Å gi blod
3	v274	Spm102c AIDS, risk: Motta blod	discrete	numeric-1.0	1001	2	Vil du si at du, på grunn av AIDS, nå for tiden er mer engstelig - eller ikke mer engstelig - for... .. C. Å motta blod
4	v275	Spm102d AIDS, risk: Få sprøyte	discrete	numeric-1.0	998	5	Vil du si at du, på grunn av AIDS, nå for tiden er mer engstelig - eller ikke mer engstelig - for... .. D. Å få en injeksjon/sprøyte
5	v276	Spm102e AIDS, risk: Ta operasjon	discrete	numeric-1.0	999	4	Vil du si at du, på grunn av AIDS, nå for tiden er mer engstelig - eller ikke mer engstelig - for... .. E. Å ha en operasjon
6	v277	Spm103a Folk snakker for mye om AIDS	discrete	numeric-1.0	997	6	Jeg skal lese opp noen forskjellige påstander om AIDS. Kan du for hver av dem si meg om du stort sett er enig eller stort sett uenig? ... A. Folk snakker for mye om AIDS
7	v278	Spm103b Mer informasjon om AIDS	discrete	numeric-1.0	996	7	Jeg skal lese opp noen forskjellige påstander om AIDS. Kan du for hver av dem si meg om du stort sett er enig eller stort sett uenig? ... B. Vi burde få mer informasjon om AIDS
8	v279	Spm103c For mye penger til forskning om AIDS	discrete	numeric-1.0	994	9	Jeg skal lese opp noen forskjellige påstander om AIDS. Kan du for hver av dem si meg om du stort sett er enig eller stort sett uenig? ... C. Det brukes for mye til forskning om AIDS. Det ville være bedre å bruke pengene på forskning om andre sykdommer, slik som kreft
9	v280	Spm103d Jeg vil aldri få AIDS	discrete	numeric-1.0	997	6	Jeg skal lese opp noen forskjellige påstander om AIDS. Kan du for hver av dem si meg om du stort sett er enig eller stort sett uenig? ... D. Jeg vil aldri få AIDS, så det er et problem som angår andre
10	v281	Spm104a AIDS-smitte: Måltid tilberedt av AIDS-syk	discrete	numeric-1.0	999	4	Kan man etter din mening få AIDS på følgende måter? Vennligst svar ja, kanskje eller nei ettersom du mener man kan få AIDS ved å... .. A. Spise et måltid som er tilberedt av en som har AIDS eller er HIV-positiv
11	v282	Spm104b AIDS-smitte: Ting berørt av smittet	discrete	numeric-1.0	999	4	Kan man etter din mening få AIDS på følgende måter? Vennligst svar ja, kanskje eller nei ettersom du mener man kan få AIDS ved å... .. B. Håndtere ting som er berørt av en som har AIDS eller er HIV-positiv
12	v283	Spm104c AIDS-smitte: Glass brukt av smittet	discrete	numeric-1.0	999	4	Kan man etter din mening få AIDS på følgende måter? Vennligst svar ja, kanskje eller nei ettersom du mener man kan få AIDS ved å... .. C. Drikke av et glass som har vært brukt av en som har AIDS eller er HIV-positiv

#	Name	Label	Type	Format	Valid	Invalid	Question
13	v284	Spm104d AIDS-smitte: Toalett-sete	discrete	numeric-1.0	993	10	Kan man etter din mening få AIDS på følgende måter? Vennligst svar ja, kanskje eller nei ettersom du mener man kan få AIDS ved å... ... D. Sitte på det samme toalett-sete som en som har AIDS eller er HIV-positiv
14	v285	Spm104e AIDS-smitte: Sprøyte brukt av smittet	discrete	numeric-1.0	999	4	Kan man etter din mening få AIDS på følgende måter? Vennligst svar ja, kanskje eller nei ettersom du mener man kan få AIDS ved å... ... E. Få en injeksjon med samme sprøytespiss som er brukt på en som har AIDS eller er HIV-positiv
15	v286	Spm104f AIDS-smitte: Blodoverføring fra smittet	discrete	numeric-1.0	1000	3	Kan man etter din mening få AIDS på følgende måter? Vennligst svar ja, kanskje eller nei ettersom du mener man kan få AIDS ved å... ... F. Få blod fra en med AIDS eller som er HIV-positiv
16	v287	Spm104g AIDS-smitte: Håndhilse på smittet	discrete	numeric-1.0	1000	3	Kan man etter din mening få AIDS på følgende måter? Vennligst svar ja, kanskje eller nei ettersom du mener man kan få AIDS ved å... ... G. Håndhilse på en med AIDS eller som er HIV-positiv
17	v288	Spm104h AIDS-smitte: Kysse munnen til smittet	discrete	numeric-1.0	997	6	Kan man etter din mening få AIDS på følgende måter? Vennligst svar ja, kanskje eller nei ettersom du mener man kan få AIDS ved å... ... H. Kysse munnen til en med AIDS eller som er HIV-positiv
18	v289	Spm104i AIDS-smitte: Samleie	discrete	numeric-1.0	1001	2	Kan man etter din mening få AIDS på følgende måter? Vennligst svar ja, kanskje eller nei ettersom du mener man kan få AIDS ved å... ... I. Ha samleie med en som har AIDS eller er HIV-positiv
19	v290	Spm104j AIDS-smitte: Omsorg for smittet	discrete	numeric-1.0	999	4	Kan man etter din mening få AIDS på følgende måter? Vennligst svar ja, kanskje eller nei ettersom du mener man kan få AIDS ved å... ... J. Ta vare på eller ha omsorgen for en som har AIDS eller er HIV-positiv
20	v291	Spm104k AIDS-smitte: Gi blod	discrete	numeric-1.0	994	9	Kan man etter din mening få AIDS på følgende måter? Vennligst svar ja, kanskje eller nei ettersom du mener man kan få AIDS ved å... ... K. Gi blod
21	v292	Spm104l AIDS-smitte: Gi plasma	discrete	numeric-1.0	993	10	Kan man etter din mening få AIDS på følgende måter? Vennligst svar ja, kanskje eller nei ettersom du mener man kan få AIDS ved å... ... L. Gi plasma

## Group Kreft

#	Name	Label	Type	Format	Valid	Invalid	Question
1	v293	Spm105a Kreftisiko: Rødt kjøtt	discrete	numeric-1.0	999	4	Tror du at man ved å spise MER av de følgende produktene øker risikoen for å få kreft, eller om det reduserer risikoen eller ikke har noen betydning? ... A. Rødt kjøtt (biff, lam)
2	v294	Spm105b Kreftisiko: Fjørfe	discrete	numeric-1.0	997	6	Tror du at man ved å spise MER av de følgende produktene øker risikoen for å

#	Name	Label	Type	Format	Valid	Invalid	Question
							få kreft, eller om det reduserer risikoen eller ikke har noen betydning? ... B. Fjærfe
3	v295	Spm105c Kreftrisiko: Fisk	discrete	numeric-1.0	999	4	Tror du at man ved å spise MER av de følgende produktene øker risikoen for å få kreft, eller om det reduserer risikoen eller ikke har noen betydning? ... C. Fisk
4	v296	Spm105d Kreftrisiko: Frisk frukt	discrete	numeric-1.0	997	6	Tror du at man ved å spise MER av de følgende produktene øker risikoen for å få kreft, eller om det reduserer risikoen eller ikke har noen betydning? ... D. Frisk frukt
5	v297	Spm105e Kreftrisiko: Grønnsaker	discrete	numeric-1.0	1000	3	Tror du at man ved å spise MER av de følgende produktene øker risikoen for å få kreft, eller om det reduserer risikoen eller ikke har noen betydning? ... E. Grønnsaker
6	v298	Spm105f Kreftrisiko: Salt	discrete	numeric-1.0	996	7	Tror du at man ved å spise MER av de følgende produktene øker risikoen for å få kreft, eller om det reduserer risikoen eller ikke har noen betydning? ... F. Salt
7	v299	Spm105g Kreftrisiko: Hvitt brød, loff	discrete	numeric-1.0	983	20	Tror du at man ved å spise MER av de følgende produktene øker risikoen for å få kreft, eller om det reduserer risikoen eller ikke har noen betydning? ... G. Hvitt brød, loff
8	v300	Spm105h Kreftrisiko: Fiberrike produkt	discrete	numeric-1.0	1000	3	Tror du at man ved å spise MER av de følgende produktene øker risikoen for å få kreft, eller om det reduserer risikoen eller ikke har noen betydning? ... H. Fiber-rike produkter
9	v301	Spm105i Kreftrisiko: Meieriprodukter	discrete	numeric-1.0	999	4	Tror du at man ved å spise MER av de følgende produktene øker risikoen for å få kreft, eller om det reduserer risikoen eller ikke har noen betydning? ... I. Meieriprodukter (melk, smør, ost)
10	v302	Spm105j Kreftrisiko: Egg	discrete	numeric-1.0	997	6	Tror du at man ved å spise MER av de følgende produktene øker risikoen for å få kreft, eller om det reduserer risikoen eller ikke har noen betydning? ... J. Egg
11	v303	Spm105k Kreftrisiko: Alkoholholdige drikkevarer	discrete	numeric-1.0	995	8	Tror du at man ved å spise MER av de følgende produktene øker risikoen for å få kreft, eller om det reduserer risikoen eller ikke har noen betydning? ... K. Alkoholholdige drikkevarer
12	v304	Spm105l Kreftrisiko: Sukker	discrete	numeric-1.0	998	5	Tror du at man ved å spise MER av de følgende produktene øker risikoen for å få kreft, eller om det reduserer risikoen eller ikke har noen betydning? ... L. Sukker
13	v305	-	discrete	numeric-1.0	999	4	-

### Group EU-relaterte standpunkter

#	Name	Label	Type	Format	Valid	Invalid	Question
1	v010	Spm17 Interessert i europeisk politikk	discrete	numeric-1.0	1001	2	I hvilken grad vil du si at du er interessert i europeisk politikk, d.v.s. i saker forbundet med EU; altså tidligere EF. Er du svært interessert, nokså

#	Name	Label	Type	Format	Valid	Invalid	Question
							interessert, ikke særlig interessert eller ikke interessert i det hele tatt?
2	v011	Spm18 Informert om EU, politikk og institusj.	discrete	numeric-1.0	1002	1	Alt i alt, - hvor godt informert føler du at du er om EU. dets politikk og institusjoner?
3	v012	Spm19 Norsk medlemskap en god/dårlig ting	discrete	numeric-1.0	1001	2	Tror du stort sett at et fremtidig norsk medlemskap i EU vil være...
4	v013	Spm20 EU-medlemskap: Fordel/ikke fordel	discrete	numeric-1.0	993	10	Mener du at Norge kunne hatt fordel eller ikke ved å være medlem i EU?
5	v014	Spm21 Fart i utviklingen av EU-unionen	discrete	numeric-1.0	999	4	<a href="#">v014 question details</a>
6	v015	Spm22 Ønsket fart i utviklingen av EU-unionen	discrete	numeric-1.0	998	5	Og hvem passer best med hvordan du selv ville foretrekke at denne utviklingen gikk nå for tiden?
7	v016	Spm23 For/mot Europeisk union	discrete	numeric-1.0	998	5	Er du for eller imot opprettelsen av en Europeisk Union med en felles EU-regjering som blir ansvarlig overfor EU-parlamentet?
8	v035	Spm25 Fornøyd med demokratiet i EU	discrete	numeric-1.0	1003	0	I det store og det hele, - er du meget fornøyd, nokså fornøyd, ikke særlig fornøyd eller overhodet ikke fornøyd med måten demokratiet fungerer innen EU? Er du...
9	v048	Spm29 Personlig følelse for EUs indre marked	discrete	numeric-1.0	997	6	For deg personlig, - vil du si at EU's indre marked som ble iverksatt i begynnelsen av 1993 får deg til å føle deg meget håpefull, noe håpefull, noe redd eller meget redd?
10	v306	Spm106 EØS-avtale positiv eller negativ	discrete	numeric-1.0	1002	1	Norge har som kjent sammen med de øvrige EFTA-land inngått den såkalte EØS avtalen med EU. Mener du at denne EØS-avtalen stort sett vil være positiv eller negativ for Norge?
11	v307	Spm107 EØS et varig, selvstendig alternativ	discrete	numeric-1.0	1000	3	Tror du EØS-avtalen vil være en selvstendig og varig løsning for Norges vedkommende, eller tror du at den vil være et steg på veien til fullt medlemskap?
12	v308	Spm108 Spørsmål om norsk EU-medl. - Betydning	discrete	numeric-1.0	999	4	<a href="#">v308 question details</a>
13	v309	Spm109 Stemt dersom folkeavstemning om EU nå	discrete	numeric-1.0	1000	3	Hvis det hadde vært folkeavstemning nå, - ville du da ha stemt for eller imot norsk medlemskap i EU, tror du?
14	v310	Spm110 Sikkerhet i EU-standpunkt	discrete	numeric-1.0	997	6	Hvilket av svarene på dette kortet ligger nærmest ditt eget?
15	v311	Spm111 Sverige og Finland påvirket EU-standpkt.	discrete	numeric-1.0	1001	2	Har Sveriges og Finlands holdning til EU-spørsmålet, hatt avgjørende betydning for ditt standpunkt i denne saken, - eller har Sveriges og Finlands holdning Uten eller ingen betydning?
16	v312	Spm112 Resultat i Sv/Finl. påvirke eget standp.	discrete	numeric-1.0	989	14	<a href="#">v312 question details</a>
17	v313	Spm113 Resultat i Sv/Finl. påvirke Norge	discrete	numeric-1.0	999	4	Rekkefølgen på folkeavstemningene om EU-medlemskap i Norge, Sverige og Finland har vært diskutert en del. Tror du at rekkefølgen kan ha meget stor, ganske stor, ganske liten eller

#	Name	Label	Type	Format	Valid	Invalid	Question
							meget liten betydning for resultatet av folkeavstemningen her i landet?
18	v314	Spm114a Preferanse rekkefølge i avstemn. N/Sv/f.	discrete	numeric-1.0	961	42	Hvis du nå bare tenker på deg selv og din egen stemmegivning om norsk medlemskap, - hvilket av følgende 4 alternativ ville du da aller helst foretrekke?
19	v315	Spm114b 2. Pref. rekkefølge i avstemn. N/Sv/f.	discrete	numeric-1.0	849	154	Og hvilket ville være nest best for deg?
20	v316	Spm115 Sverige og Finland medl. - ville stemt	discrete	numeric-1.0	1000	3	Dersom Sverige og Finland skulle bli medlem i EU - og det deretter ble folkeavstemning i Norge, - hvordan vil du da ha stemt, tror du?
21	v317	Spm116 Norsk medlemskap påvirke egen tilvørelse	discrete	numeric-1.0	999	4	Dersom Norge blir medlem av EU, hvordan tror du det vil påvirke din egen tilvørelse?
22	v318	Spm117 Norsk medlemskap påvirke egen tilvørelse	discrete	numeric-1.0	995	8	Har forhandlingsresultatet mellom Norge og EU påvirket ditt syn på norsk medlemskap i EU? Er du blitt...
23	v319	Spm118a Tillit EU-info: Landbruksorganisasjonene	discrete	numeric-1.0	998	5	Hvor mye tillit har du til den informasjon følgende institusjoner/organisasjoner gir om EU? Har du... ... A. Landbruksorganisasjonene
24	v320	Spm118b Tillit EU-info: Regjeringen	discrete	numeric-1.0	999	4	Hvor mye tillit har du til den informasjon følgende institusjoner/organisasjoner gir om EU? Har du... ... B. Regjeringen
25	v321	Spm118c Tillit EU-info: NHO	discrete	numeric-1.0	996	7	Hvor mye tillit har du til den informasjon følgende institusjoner/organisasjoner gir om EU? Har du... ... C. Næringslivets hovedorganisasjon (NHO)
26	v322	Spm118d Tillit EU-info: Fiskeriorg.	discrete	numeric-1.0	999	4	Hvor mye tillit har du til den informasjon følgende institusjoner/organisasjoner gir om EU? Har du... ... D. Fiskeriorganisasjonene
27	v323	Spm118e Tillit EU-info: NRK	discrete	numeric-1.0	987	16	Hvor mye tillit har du til den informasjon følgende institusjoner/organisasjoner gir om EU? Har du... ... E. NRK
28	v324	Spm118f Tillit EU-info: Nei til EU	discrete	numeric-1.0	992	11	Hvor mye tillit har du til den informasjon følgende institusjoner/organisasjoner gir om EU? Har du... ... F. Nei til EU
29	v325	Spm118g Tillit EU-info: Europabevegelsen	discrete	numeric-1.0	998	5	Hvor mye tillit har du til den informasjon følgende institusjoner/organisasjoner gir om EU? Har du... ... G. Europabevegelsen
30	v326	Spm118h Tillit EU-info: Hyppigest leste avis	discrete	numeric-1.0	996	7	Hvor mye tillit har du til den informasjon følgende institusjoner/organisasjoner gir om EU? Har du... ... H. Den avis du leser oftest
31	v327	Spm119a EU-medlemskap: Miljø- og ressurspolitikk	discrete	numeric-1.0	994	9	Uansett hva du mener om norsk medlemskap i EU, så kun norsk medlemskap være fordelaktig på visse områder og ufordelaktig på andre. Mener du at EU-medlemskap vil være fordelaktig eller ufordelaktig på

#	Name	Label	Type	Format	Valid	Invalid	Question
							følgende områder i Norge? ... A. Miljø og ressurspolitikk
32	v328	Spm119b EU-medlemskap: Arbeidsmark./syssels.pol.	discrete	numeric-1.0	994	9	Uansett hva du mener om norsk medlemskap i EU. så kun norsk medlemskap være fordelaktig på visse områder og ufordelaktig på andre. Mener du at EU-medlemskap vil være fordelaktig eller ufordelaktig på følgende områder i Norge? ... B. Arbeidsmarked- og sysselsettingspolitikk
33	v329	Spm119c EU-medlemskap: Helse- og sosialpolitikk	discrete	numeric-1.0	993	10	Uansett hva du mener om norsk medlemskap i EU. så kun norsk medlemskap være fordelaktig på visse områder og ufordelaktig på andre. Mener du at EU-medlemskap vil være fordelaktig eller ufordelaktig på følgende områder i Norge? ... C. Helse- og sosialpolitikk
34	v330	Spm119d EU-medlemskap: Utenriks/sikkerhetspol.	discrete	numeric-1.0	994	9	Uansett hva du mener om norsk medlemskap i EU. så kun norsk medlemskap være fordelaktig på visse områder og ufordelaktig på andre. Mener du at EU-medlemskap vil være fordelaktig eller ufordelaktig på følgende områder i Norge? ... D. Utenriks- og sikkerhetspolitikk
35	v331	Spm119e EU-medlemskap: Alkohol/edruskapspolitikk	discrete	numeric-1.0	992	11	Uansett hva du mener om norsk medlemskap i EU. så kun norsk medlemskap være fordelaktig på visse områder og ufordelaktig på andre. Mener du at EU-medlemskap vil være fordelaktig eller ufordelaktig på følgende områder i Norge? ... E. Alkohol- og edruskapspolitikk
36	v332	Spm119f EU-medlemskap: Bosetningspolitikk	discrete	numeric-1.0	988	15	Uansett hva du mener om norsk medlemskap i EU. så kun norsk medlemskap være fordelaktig på visse områder og ufordelaktig på andre. Mener du at EU-medlemskap vil være fordelaktig eller ufordelaktig på følgende områder i Norge? ... F. Bosetningspolitikk
37	v333	Spm119g EU-medlemskap: Generell økon. politikk	discrete	numeric-1.0	992	11	Uansett hva du mener om norsk medlemskap i EU. så kun norsk medlemskap være fordelaktig på visse områder og ufordelaktig på andre. Mener du at EU-medlemskap vil være fordelaktig eller ufordelaktig på følgende områder i Norge? ... G. Generell økonomisk politikk
38	v334	Spm119h EU-medlemskap: Kultur	discrete	numeric-1.0	984	19	Uansett hva du mener om norsk medlemskap i EU. så kun norsk medlemskap være fordelaktig på visse områder og ufordelaktig på andre. Mener du at EU-medlemskap vil være fordelaktig eller ufordelaktig på følgende områder i Norge? ... H. Kultur
39	v335	Spm119i EU-medlemskap: Politisk innflytelse	discrete	numeric-1.0	987	16	Uansett hva du mener om norsk medlemskap i EU. så kun norsk medlemskap være fordelaktig på visse områder og ufordelaktig på andre. Mener du at EU-medlemskap vil



#	Name	Label	Type	Format	Valid	Invalid	Question
							være fordelaktig eller ufordelaktig på følgende områder i Norge? ... I. Politisk innflytelse
40	v336	Spm120 Stemte ved EU-avstemning i 1972	discrete	numeric-1.0	996	7	I Norge var det folkeavstemning om EF-medlemskap i 1972, - altså for 22 år siden. Kan du med sikkerhet huske om du stemte den gangen - og om du eventuelt stemte for eller mot norsk medlemskap?
41	v337	Spm121 Blir Norge EU-medlem innen år 2000	discrete	numeric-1.0	1000	3	Tror du, eller tror du ikke, at Norge kommer til å bli medlem av EF innen år 2000?
42	v338	Spm122 Interessert i forhandlingsresultat	discrete	numeric-1.0	1000	3	Hvor interessert er du i å høre og lese om og å sette deg inn i forhandlingsresultatene mellom Norge og EU?

### Group EU: Beslutningsnivå

#	Name	Label	Type	Format	Valid	Invalid	Question
1	v017	Spm24a Beslutninger: Sikkerhet og forsvar	discrete	numeric-1.0	999	4	<a href="#">v017 question details</a>
2	v018	Spm24b Beslutninger: Miljø saker	discrete	numeric-1.0	1001	2	<a href="#">v018 question details</a>
3	v019	Spm24c Beslutninger: Valutasaker	discrete	numeric-1.0	1001	2	<a href="#">v019 question details</a>
4	v020	Spm24d Beslutninger: Samarbeid m./3.verden	discrete	numeric-1.0	999	4	<a href="#">v020 question details</a>
5	v021	Spm24e Beslutninger: Helse/ sosial velferd	discrete	numeric-1.0	1001	2	<a href="#">v021 question details</a>
6	v022	Spm24f Beslutninger: Utdannelse	discrete	numeric-1.0	998	5	<a href="#">v022 question details</a>
7	v023	Spm24g Beslutninger: Mediapolitikk	discrete	numeric-1.0	1001	2	<a href="#">v023 question details</a>
8	v024	Spm24h Beslutninger: Vitenskap/teknologi	discrete	numeric-1.0	1000	3	<a href="#">v024 question details</a>
9	v025	Spm24i Beslutninger: Moms/ merverdipolitikk	discrete	numeric-1.0	1001	2	<a href="#">v025 question details</a>
10	v026	Spm24j Beslutninger: Utenrikspolitikk	discrete	numeric-1.0	997	6	<a href="#">v026 question details</a>
11	v027	Spm24k Beslutninger: Ansattes representasj.	discrete	numeric-1.0	999	4	<a href="#">v027 question details</a>
12	v028	Spm24l Beslutninger: Industripolitikk	discrete	numeric-1.0	995	8	<a href="#">v028 question details</a>
13	v029	Spm24m Beslutninger: Kulturpolitikk	discrete	numeric-1.0	996	7	<a href="#">v029 question details</a>
14	v030	Spm24n Beslutninger: Innvandringspolitikk	discrete	numeric-1.0	999	4	<a href="#">v030 question details</a>
15	v031	Spm24o Beslutninger: Regler for pol. asyl	discrete	numeric-1.0	994	9	<a href="#">v031 question details</a>
16	v032	Spm24p Beslutninger: Helse/ sikkerh. i arb.	discrete	numeric-1.0	1000	3	<a href="#">v032 question details</a>

#	Name	Label	Type	Format	Valid	Invalid	Question
17	v033	Spm24q Beslutninger: Kamp mot arbeidsledighet	discrete	numeric-1.0	999	4	<a href="#">v033 question details</a>
18	v034	Spm24r Beslutninger: Kamp mot narkotika	discrete	numeric-1.0	1002	1	<a href="#">v034 question details</a>

### Group EU: Holdning til union

#	Name	Label	Type	Format	Valid	Invalid	Question
1	v036	Spm28a Union: Felles valuta	discrete	numeric-1.0	1002	1	<a href="#">v036 question details</a>
2	v037	Spm28b Union: Europeisk sentralbank	discrete	numeric-1.0	1002	1	<a href="#">v037 question details</a>
3	v038	Spm28c Union: Felles utenrikspolitikk	discrete	numeric-1.0	1003	0	Dersom du nå for et øyeblikk tenker deg at Norge blir medlem av EU, - hva ville du da synes om de forslagene jeg nå skal lese opp? Vennligst si meg om du i tilfelle ville være for eller imot følgende: ... C. Medlemslandene i EU bør fore en felles utenrikspolitikk overfor land utenfor EU
4	v039	Spm28d Union: Felles forsvarspolitikk	discrete	numeric-1.0	1002	1	Dersom du nå for et øyeblikk tenker deg at Norge blir medlem av EU, - hva ville du da synes om de forslagene jeg nå skal lese opp? Vennligst si meg om du i tilfelle ville være for eller imot følgende: ... D. EU-medlemslandene bør arbeide for en felles forsvarspolitikk
5	v040	Spm28e Union: Kommisjonen støtte av parlamentet	discrete	numeric-1.0	1002	1	<a href="#">v040 question details</a>
6	v041	Spm28f Union: EU-parl.'s makt lik ministerrådets	discrete	numeric-1.0	1001	2	<a href="#">v041 question details</a>
7	v042	Spm28g Union: EU-borgere stemmerett i lokalvalg	discrete	numeric-1.0	1002	1	<a href="#">v042 question details</a>
8	v043	Spm28h Union: EU-borgere stemmerett EP-valg	discrete	numeric-1.0	1000	3	<a href="#">v043 question details</a>
9	v044	Spm28i Union: EU-borgere kandidat i lokalvalg	discrete	numeric-1.0	1000	3	<a href="#">v044 question details</a>
10	v045	Spm28j Union: EU-borgere kandidat i EP-valg	discrete	numeric-1.0	999	4	<a href="#">v045 question details</a>
11	v046	Spm28k Union: Parlamentarisme	discrete	numeric-1.0	1002	1	<a href="#">v046 question details</a>
12	v047	Spm28l Union: Subsidiaritetsprinsippet	discrete	numeric-1.0	1001	2	<a href="#">v047 question details</a>

### Group EU-institusjoner

#	Name	Label	Type	Format	Valid	Invalid	Question
1	v049	Spm32 Sett eller hørt om EU-parlamentet	discrete	numeric-1.0	1001	2	Har du i det siste sett eller hørt - i aviser, på radio eller TV - noe om Europa-parlamentet. - d.v.s. Parlamentet for EU-landene?
2	v050	Spm40 EU-parlamentet større makt	discrete	numeric-1.0	993	10	Ville du personlig foretrekke at EU-Parlamentet skulle få større makt enn nå, eller ikke?

<b>Group EU i år 2000</b>							
#	Name	Label	Type	Format	Valid	Invalid	Question
1	v051	Spm48a Europa 2000: EFTA-land medlem i EU	discrete	numeric-1.0	1001	2	Prøv å forestill deg Europa i år 2000. Tror du - eller tror du ikke - at følgende ting vil være en realitet i dette fremtidige Europa? ... A. At andre land i Europa som Østerrike, Sveits, Norge, Sverige eller Finland er blitt medlemmer av EU?
2	v052	Spm48b Europa 2000: Felles valuta	discrete	numeric-1.0	1001	2	Prøv å forestill deg Europa i år 2000. Tror du - eller tror du ikke - at følgende ting vil være en realitet i dette fremtidige Europa? ... B. At du/dine barn regelmessig vil bruke pengesedler og sjekker i en felles Europeisk valuta
3	v053	Spm48c Europa 2000: Felles militærstyrke	discrete	numeric-1.0	999	4	Prøv å forestill deg Europa i år 2000. Tror du - eller tror du ikke - at følgende ting vil være en realitet i dette fremtidige Europa? ... C. At EU vil ha en felles militærstyrke
4	v054	Spm48d Europa 2000: Fri flyt av personer	discrete	numeric-1.0	999	4	Prøv å forestill deg Europa i år 2000. Tror du - eller tror du ikke - at følgende ting vil være en realitet i dette fremtidige Europa? ... D. At du/dine barn vil kunne studere, arbeide og bo i hvilket som helst av EU-landene akkurat som du idag gjør i Norge

<b>Group EU: Felles valuta</b>							
#	Name	Label	Type	Format	Valid	Invalid	Question
1	v055	Spm49a Hørt/sett ECU: Aldri	discrete	numeric-1.0	1003	0	Har du i det siste hørt eller sett noe om en myntenhet eller valuta som nå kalles ECU? HVIS JA - VIS KORT Hvor var det? ... A. Nei, aldri sett eller hørt noe om det
2	v056	Spm49b Hørt/sett ECU: På TV	discrete	numeric-1.0	1003	0	Har du i det siste hørt eller sett noe om en myntenhet eller valuta som nå kalles ECU? HVIS JA - VIS KORT Hvor var det? ... B. Ja, på TV
3	v057	Spm49c Hørt/sett ECU: På radio	discrete	numeric-1.0	1003	0	Har du i det siste hørt eller sett noe om en myntenhet eller valuta som nå kalles ECU? HVIS JA - VIS KORT Hvor var det? ... C. Ja, på radio
4	v058	Spm49d Hørt/sett ECU: I aviser	discrete	numeric-1.0	1003	0	Har du i det siste hørt eller sett noe om en myntenhet eller valuta som nå kalles ECU? HVIS JA - VIS KORT Hvor var det? ... D. Ja, i aviser
5	v059	Spm49e Hørt/sett ECU: I ukeblad, magasiner	discrete	numeric-1.0	1003	0	Har du i det siste hørt eller sett noe om en myntenhet eller valuta som nå kalles ECU? HVIS JA - VIS KORT Hvor var det? ... E. Ja, i ukeblad/magasiner
6	v060	Spm49f Hørt/sett ECU: Fagblad/medlemsblad	discrete	numeric-1.0	1003	0	Har du i det siste hørt eller sett noe om en myntenhet eller valuta som nå kalles ECU? HVIS JA - VIS KORT Hvor var det? ... F. Ja, i fagblad/medlemsblad
7	v061	Spm49g Hørt/sett ECU: I banken	discrete	numeric-1.0	1003	0	Har du i det siste hørt eller sett noe om en myntenhet eller valuta som nå kalles ECU? HVIS JA - VIS KORT Hvor var det? ... G. Ja, i din bank

#	Name	Label	Type	Format	Valid	Invalid	Question
8	v062	Spm49h Hørt/sett ECU: Annet sted	discrete	numeric-1.0	1003	0	Har du i det siste hørt eller sett noe om en myntenhet eller valuta som nå kalles ECU? HVIS JA - VIS KORT Hvor var det? ... H. Ja, annet sted
9	v063	Spm52a ECU: Betalingsmiddel mellom banker	discrete	numeric-1.0	622	381	Tror du at valutaen ECU allerede er... ... A. Et betalingsmiddel mellom banker
10	v064	Spm52b ECU: Utenlandsk valuta	discrete	numeric-1.0	614	389	Tror du at valutaen ECU allerede er... ... B. En utenlandsk valuta
11	v065	Spm52c ECU: Pengeenhet for kontoavregninger	discrete	numeric-1.0	616	387	Tror du at valutaen ECU allerede er... ... C. En pengeenhet for konto-avregninger, men ingen valuta
12	v066	Spm52d ECU: Ekte valuta som kan brukes overalt	discrete	numeric-1.0	631	372	Tror du at valutaen ECU allerede er... ... D. En ekte valuta som kan brukes overalt
13	v067	Spm54a ECU innv.: Enklere finanstransaksjoner	discrete	numeric-1.0	997	6	<a href="#">v067 question details</a>
14	v068	Spm54b ECU innv.: Stabilisere økonomi	discrete	numeric-1.0	995	8	<a href="#">v068 question details</a>
15	v069	Spm54c ECU innv.: Tap av nasjonale identiteter	discrete	numeric-1.0	995	8	<a href="#">v069 question details</a>
16	v070	Spm54d ECU innv.: Sterkere Europa	discrete	numeric-1.0	996	7	<a href="#">v070 question details</a>
17	v071	Spm54e ECU innv.: Enklere for bedriftene	discrete	numeric-1.0	993	10	<a href="#">v071 question details</a>
18	v072	Spm54f ECU innv.: Opprettholde kjøpekraften	discrete	numeric-1.0	997	6	<a href="#">v072 question details</a>
19	v073	Spm57 Erstatte nasjonal valuta med ECU	discrete	numeric-1.0	1002	1	Dersom Norge skulle bli medlem av EU, - ville du da alt i alt være sterkt for, noe for, noe imot eller sterkt imot at ECU blir den eneste valuta-enheten?

### Group Tekniske variabler

#	Name	Label	Type	Format	Valid	Invalid	Question
1	v001	Eurobarometernummer	continuous	numeric-3.0	1003	0	-
2	v386	P11 Veiefaktor kjønn/alder	continuous	numeric-8.0	0	1003	VEIEFAKTOR:

### Group Veiefaktor

#	Name	Label	Type	Format	Valid	Invalid	Question
1	v386	P11 Veiefaktor kjønn/alder	continuous	numeric-8.0	0	1003	VEIEFAKTOR:

# Variables Description

Dataset contains 388 variable(s)

**File : NSD0930****# v001: Eurobarometernummer****Information** [Type= continuous] [Format=numeric] [Range= 410-410] [Missing=\*]**Statistics [NW/ W]** [Valid=1003 /-] [Invalid=0 /-] [Mean=410 /-] [StdDev=0 /-]**# v002: Spm1 Statsborgerskap****Information** [Type= discrete] [Format=numeric] [Range= 1-5] [Missing=\* /0]**Statistics [NW/ W]** [Valid=1003 /-] [Invalid=0 /-]**Literal question** Er du norsk statsborger? Hvis JA: Står du oppført i manntallet - under din nåværende adresse, en annen adresse, eller står du ikke i manntallet i det hele tatt.**Interviewer's instructions** 5 - Avbryt intervjuet

Value	Label	Cases	Percentage
1	Ja, mantallsført her	939	93.6%
2	Ja, annen mt.adresse	42	4.2%
3	Tvil om står i mntal	8	0.8%
4	Står ikke i manntall	14	1.4%
5	Ikke norsk statsborg	0	

*Warning: these figures indicate the number of cases found in the data file. They cannot be interpreted as summary statistics of the population of interest.***# v003: Spm2 Fornøyd med tilværelsen****Information** [Type= discrete] [Format=numeric] [Range= 1-5] [Missing=\* /0]**Statistics [NW/ W]** [Valid=1003 /-] [Invalid=0 /-]**Literal question** I det store og hele, - vil du si at du er meget fornøyd, nokså fornøyd, ikke særlig fornøyd eller overhodet ikke fornøyd med tilværelsen? Er du....**Interviewer's instructions** Les opp

Value	Label	Cases	Percentage
1	Meget fornøyd	477	47.6%
2	Nokså fornøyd	467	46.6%
3	Ikke særlig fornøyd	47	4.7%
4	Overhodet ikke forn.	7	0.7%
5	Vet ikke	5	0.5%

*Warning: these figures indicate the number of cases found in the data file. They cannot be interpreted as summary statistics of the population of interest.***# v004: Spm3 Fornøyd med måten demokratiet fungerer****Information** [Type= discrete] [Format=numeric] [Range= 1-5] [Missing=\* /0]**Statistics [NW/ W]** [Valid=1003 /-] [Invalid=0 /-]**Literal question** Vil du si at du stort sett er meget fornøyd, nokså fornøyd, ikke særlig fornøyd eller overhodet ikke er fornøyd med den måten demokratiet fungerer på her i landet? Er du....**Interviewer's instructions** Les opp

Value	Label	Cases	Percentage
1	Meget fornøyd	199	19.8%
2	Nokså fornøyd	587	58.5%
3	Ikke særlig fornøyd	161	16.1%
4	Overhodet ikke forn.	30	3.0%
5	Vet ikke	26	2.6%

*Warning: these figures indicate the number of cases found in the data file. They cannot be interpreted as summary statistics of the population of interest.*

**File : NSD0930****# v005: Spm4 Diskuterer politikk****Information** [Type= discrete] [Format=numeric] [Range= 1-4] [Missing=\*/0]**Statistics [NW/ W]** [Valid=1002 /-] [Invalid=1 /-]**Literal question** Når du er sammen med venner, diskuterer dere da politiske saker ofte, en gang iblant eller aldri?

Value	Label	Cases	Percentage
1	Ofte	223	22.3%
2	Engang iblant	662	66.1%
3	Aldri	115	11.5%
4	Vet ikke	2	0.2%
0		1	

*Warning: these figures indicate the number of cases found in the data file. They cannot be interpreted as summary statistics of the population of interest.***# v006: Spm5 Prøver å påvirke venners synspunkt****Information** [Type= discrete] [Format=numeric] [Range= 1-5] [Missing=\*/0]**Statistics [NW/ W]** [Valid=1000 /-] [Invalid=3 /-]**Literal question** Når du personlig har en mening som du holder sterkt på, prøver du da noengang å overtale dine venner, bekjente eller arbeidskamerater - til å dele dine synspunkter? Skjer dette...**Interviewer's instructions** Les opp

Value	Label	Cases	Percentage
1	Ofte	145	14.5%
2	Av og til	467	46.7%
3	Sjelden	242	24.2%
4	Aldri	141	14.1%
5	Vet ikke	5	0.5%
0		3	

*Warning: these figures indicate the number of cases found in the data file. They cannot be interpreted as summary statistics of the population of interest.***# v007: Spm16a Ser på nyheter på fjernsyn****Information** [Type= discrete] [Format=numeric] [Range= 1-6] [Missing=\*/0]**Statistics [NW/ W]** [Valid=1000 /-] [Invalid=3 /-]**Literal question** Omtrent hvor ofte...  
... A. Ser du på nyhetene på TV?

Value	Label	Cases	Percentage
1	Hver dag	711	71.1%
2	Fler ganger i uken	215	21.5%
3	1-2 ganger i uken	49	4.9%
4	Sjeldnere	20	2.0%
5	Aldri	5	0.5%
6	Tvil/vet ikke	0	
0		3	

*Warning: these figures indicate the number of cases found in the data file. They cannot be interpreted as summary statistics of the population of interest.***# v008: Spm16b Leser nyheter i dagsaviser****Information** [Type= discrete] [Format=numeric] [Range= 1-6] [Missing=\*/0]**Statistics [NW/ W]** [Valid=1001 /-] [Invalid=2 /-]**Literal question** Omtrent hvor ofte...

**File : NSD0930****# v008: Spm16b Leser nyheter i dagsaviser**

... B. Leser du nyhetene i dagsaviser?

Value	Label	Cases	Percentage
1	Hver dag	786	78.5%
2	Fler ganger i uken	130	13.0%
3	1-2 ganger i uken	40	4.0%
4	Sjeldnere	39	3.9%
5	Aldri	6	0.6%
6	Tvil/vet ikke	0	
0		2	

Warning: these figures indicate the number of cases found in the data file. They cannot be interpreted as summary statistics of the population of interest.

**# v009: Spm16c Hører nyheter på radio****Information** [Type= discrete] [Format=numeric] [Range= 1-6] [Missing=\*/0]**Statistics [NW/ W]** [Valid=999 /-] [Invalid=4 /-]**Literat question** Omtrent hvor ofte...  
... C. Hører du på nyhetene på radio?

Value	Label	Cases	Percentage
1	Hver dag	576	57.7%
2	Fler ganger i uken	194	19.4%
3	1-2 ganger i uken	97	9.7%
4	Sjeldnere	101	10.1%
5	Aldri	30	3.0%
6	Tvil/vet ikke	1	0.1%
0		4	

Warning: these figures indicate the number of cases found in the data file. They cannot be interpreted as summary statistics of the population of interest.

**# v010: Spm17 Interessert i europeisk politikk****Information** [Type= discrete] [Format=numeric] [Range= 1-5] [Missing=\*/0]**Statistics [NW/ W]** [Valid=1001 /-] [Invalid=2 /-]**Literat question** I hvilken grad vil du si at du er interessert i europeisk politikk, d.v.s. i saker forbundet med EU; altså tidligere EF. Er du svært interessert, nokså interessert, ikke særlig interessert eller ikke interessert i det hele tatt?

Value	Label	Cases	Percentage
1	Svært interessert	241	24.1%
2	Nokså interessert	516	51.5%
3	Ikke særlig inter.	196	19.6%
4	Ikke i det hele tatt	46	4.6%
5	Vet ikke	2	0.2%
0		2	

Warning: these figures indicate the number of cases found in the data file. They cannot be interpreted as summary statistics of the population of interest.

**# v011: Spm18 Informert om EU, politikk og institusj.****Information** [Type= discrete] [Format=numeric] [Range= 1-5] [Missing=\*/0]**Statistics [NW/ W]** [Valid=1002 /-] [Invalid=1 /-]**Literat question** Alt i alt, - hvor godt informert føler du at du er om EU. dets politikk og institusjoner?



**File : NSD0930****# v011: Spm18 Informert om EU, politikk og institusj.****Interviewer's instructions** Les opp

Value	Label	Cases	Percentage
1	Meget godt	57	5.7%
2	Ganske godt	372	37.1%
3	Ikke så godt	426	42.5%
4	Slett ikke godt	136	13.6%
5	Vet ikke	11	1.1%
0		1	

*Warning: these figures indicate the number of cases found in the data file. They cannot be interpreted as summary statistics of the population of interest.***# v012: Spm19 Norsk medlemskap en god/dårlig ting****Information** [Type= discrete] [Format=numeric] [Range= 1-4] [Missing=\*/0]**Statistics [NW/ W]** [Valid=1001 /-] [Invalid=2 /-]**Literal question** Tror du stort sett at et fremtidig norsk medlemskap i EU vil være...**Interviewer's instructions** Les opp

Value	Label	Cases	Percentage
1	En god ting	276	27.6%
2	En dårlig ting	298	29.8%
3	Hverken god/dårlig	258	25.8%
4	Vet ikke	169	16.9%
0		2	

*Warning: these figures indicate the number of cases found in the data file. They cannot be interpreted as summary statistics of the population of interest.***# v013: Spm20 EU-medlemskap: Fordel/ikke fordel****Information** [Type= discrete] [Format=numeric] [Range= 1-3] [Missing=\*/0]**Statistics [NW/ W]** [Valid=993 /-] [Invalid=10 /-]**Literal question** Mener du at Norge kunne hatt fordel eller ikke ved å være medlem i EU?

Value	Label	Cases	Percentage
1	Hatt fordel	375	37.8%
2	Ikke hatt fordel	333	33.5%
3	Vet ikke	285	28.7%
0		10	

*Warning: these figures indicate the number of cases found in the data file. They cannot be interpreted as summary statistics of the population of interest.***# v014: Spm21 Fart i utviklingen av EU-unionen****Information** [Type= discrete] [Format=numeric] [Range= 1-8] [Missing=\*/0]**Statistics [NW/ W]** [Valid=999 /-] [Invalid=4 /-]**Literal question** Hvordan har du inntrykk av at utviklingen innen EU mot et forenet Europa går framover nå til dags? Vennligst se på dette kortet med personer hvor nr. 1 står stille mens nr. 7 løper så fort som mulig. Vennligst si meg hvem på kortet som etter din oppfatning passer best med utviklingen innenfor EFU nå for tiden, og omskapingen til en union?**Interviewer's instructions** Vis kort

Value	Label	Cases	Percentage
1	Stillestående	19	1.9%
2		65	6.5%
3		131	13.1%

**File : NSD0930****# v014: Spm21 Fart i utviklingen av EU-unionen**

Value	Label	Cases	Percentage
4		213	21.3%
5		243	24.3%
6		157	15.7%
7	Hurtigløpende	86	8.6%
8		85	8.5%
0		4	

Warning: these figures indicate the number of cases found in the data file. They cannot be interpreted as summary statistics of the population of interest.

**# v015: Spm22 Ønsket fart i utviklingen av EU-unionen**

<b>Information</b>	[Type= discrete] [Format=numeric] [Range= 1-8] [Missing=* /0]
<b>Statistics [NW/ W]</b>	[Valid=998 /-] [Invalid=5 /-]
<b>Literal question</b>	Og hvem passer best med hvordan du selv ville foretrekke at denne utviklingen gikk nå for tiden?
<b>Interviewer's instructions</b>	VIS SAMME KORT

Value	Label	Cases	Percentage
1	Stillestående	150	15.0%
2		129	12.9%
3		151	15.1%
4		183	18.3%
5		155	15.5%
6		62	6.2%
7	Hurtigløpende	57	5.7%
8		111	11.1%
0		5	

Warning: these figures indicate the number of cases found in the data file. They cannot be interpreted as summary statistics of the population of interest.

**# v016: Spm23 For/mot Europeisk union**

<b>Information</b>	[Type= discrete] [Format=numeric] [Range= 1-3] [Missing=* /0]
<b>Statistics [NW/ W]</b>	[Valid=998 /-] [Invalid=5 /-]
<b>Literal question</b>	Er du for eller imot opprettelsen av en Europeisk Union med en felles EU-regjering som blir ansvarlig overfor EU-parlamentet?

Value	Label	Cases	Percentage
1	For	215	21.5%
2	Mot	508	50.9%
3	Vet ikke	275	27.6%
0		5	

Warning: these figures indicate the number of cases found in the data file. They cannot be interpreted as summary statistics of the population of interest.

**# v017: Spm24a Beslutninger: Sikkerhet og forsvar**

<b>Information</b>	[Type= discrete] [Format=numeric] [Range= 1-3] [Missing=* /0]
<b>Statistics [NW/ W]</b>	[Valid=999 /-] [Invalid=4 /-]
<b>Literal question</b>	Hvis du forutsetter at Norge blir medlem av EU - så er det ganske sikkert noen som mener at visse politiske områder bør avgjøres av norske myndigheter, mens andre politiske områder skal besluttes i fellesskap innen EU-organisasjonen. Hvilke av følgende politiske områder mener du skal avgjøres av myndighetene her i landet og hvilke bør avgjøres i fellesskap innen EU?  ... A. Sikkerhet og forsvar

**File : NSD0930****# v017: Spm24a Beslutninger: Sikkerhet og forsvar**

**Interviewer's instructions** Til alle  
Les opp og marker ett svar for hvert område

Value	Label	Cases	Percentage
1	Norske myndigheter	461	46.1%
2	Felleskap med EU	469	46.9%
3	Vet ikke	69	6.9%
0		4	

*Warning: these figures indicate the number of cases found in the data file. They cannot be interpreted as summary statistics of the population of interest.*

**# v018: Spm24b Beslutninger: Miljøsaker**

**Information** [Type= discrete] [Format=numeric] [Range= 1-3] [Missing=\*/0]

**Statistics [NW/ W]** [Valid=1001 /-] [Invalid=2 /-]

**Literal question** Hvis du forutsetter at Norge blir medlem av EU - så er det ganske sikkert noen som mener at visse politiske områder bør avgjøres av norske myndigheter, mens andre politiske områder skal besluttes i fellesskap innen EU-organisasjonen. Hvilke av følgende politiske områder mener du skal avgjøres av myndighetene her i landet og hvilke bør avgjøres i fellesskap innen EU?

... B. Beskyttelse av miljøet

**Interviewer's instructions** Til alle  
Les opp og marker ett svar for hvert område

Value	Label	Cases	Percentage
1	Norske myndigheter	409	40.9%
2	Felleskap med EU	550	54.9%
3	Vet ikke	42	4.2%
0		2	

*Warning: these figures indicate the number of cases found in the data file. They cannot be interpreted as summary statistics of the population of interest.*

**# v019: Spm24c Beslutninger: Valutasaker**

**Information** [Type= discrete] [Format=numeric] [Range= 1-3] [Missing=\*/0]

**Statistics [NW/ W]** [Valid=1001 /-] [Invalid=2 /-]

**Literal question** Hvis du forutsetter at Norge blir medlem av EU - så er det ganske sikkert noen som mener at visse politiske områder bør avgjøres av norske myndigheter, mens andre politiske områder skal besluttes i fellesskap innen EU-organisasjonen. Hvilke av følgende politiske områder mener du skal avgjøres av myndighetene her i landet og hvilke bør avgjøres i fellesskap innen EU?

... C. Valutasaker

**Interviewer's instructions** Til alle  
Les opp og marker ett svar for hvert område

Value	Label	Cases	Percentage
1	Norske myndigheter	398	39.8%
2	Felleskap med EU	458	45.8%
3	Vet ikke	145	14.5%
0		2	

*Warning: these figures indicate the number of cases found in the data file. They cannot be interpreted as summary statistics of the population of interest.*

**# v020: Spm24d Beslutninger: Samarbeid m./3.verden**

**Information** [Type= discrete] [Format=numeric] [Range= 1-3] [Missing=\*/0]

**Statistics [NW/ W]** [Valid=999 /-] [Invalid=4 /-]

**File : NSD0930****# v020: Spm24d Beslutninger: Samarbeid m./3.verden**

<b>Literal question</b>	Hvis du forutsetter at Norge blir medlem av EU - så er det ganske sikkert noen som mener at visse politiske områder bør avgjøres av norske myndigheter, mens andre politiske områder skal besluttes i fellesskap innen EU-organisasjonen. Hvilke av følgende politiske områder mener du skal avgjøres av myndighetene her i landet og hvilke bør avgjøres i fellesskap innen EU?  ... D. Samarbeid med utviklingsland og den 3. verden
-------------------------	--

<b>Interviewer's instructions</b>	Til alle Les opp og marker ett svar for hvert område
-----------------------------------	---

Value	Label	Cases	Percentage
1	Norske myndigheter	278	27.8%
2	Felleskap med EU	635	63.6%
3	Vet ikke	86	8.6%
0		4	

*Warning: these figures indicate the number of cases found in the data file. They cannot be interpreted as summary statistics of the population of interest.*

**# v021: Spm24e Beslutninger: Helse/sosial velferd**

<b>Information</b>	[Type= discrete] [Format=numeric] [Range= 1-3] [Missing=*/0]
--------------------	--

<b>Statistics [NW/ W]</b>	[Valid=1001 /-] [Invalid=2 /-]
---------------------------	--------------------------------

<b>Literal question</b>	Hvis du forutsetter at Norge blir medlem av EU - så er det ganske sikkert noen som mener at visse politiske områder bør avgjøres av norske myndigheter, mens andre politiske områder skal besluttes i fellesskap innen EU-organisasjonen. Hvilke av følgende politiske områder mener du skal avgjøres av myndighetene her i landet og hvilke bør avgjøres i fellesskap innen EU?  ... E. Helse og sosial velferd
-------------------------	--

<b>Interviewer's instructions</b>	Til alle Les opp og marker ett svar for hvert område
-----------------------------------	---

Value	Label	Cases	Percentage
1	Norske myndigheter	771	77.0%
2	Felleskap med EU	180	18.0%
3	Vet ikke	50	5.0%
0		2	

*Warning: these figures indicate the number of cases found in the data file. They cannot be interpreted as summary statistics of the population of interest.*

**# v022: Spm24f Beslutninger: Utdannelse**

<b>Information</b>	[Type= discrete] [Format=numeric] [Range= 1-3] [Missing=*/0]
--------------------	--

<b>Statistics [NW/ W]</b>	[Valid=998 /-] [Invalid=5 /-]
---------------------------	-------------------------------

<b>Literal question</b>	Hvis du forutsetter at Norge blir medlem av EU - så er det ganske sikkert noen som mener at visse politiske områder bør avgjøres av norske myndigheter, mens andre politiske områder skal besluttes i fellesskap innen EU-organisasjonen. Hvilke av følgende politiske områder mener du skal avgjøres av myndighetene her i landet og hvilke bør avgjøres i fellesskap innen EU?  ... F. Utdannelse
-------------------------	---

<b>Interviewer's instructions</b>	Til alle Les opp og marker ett svar for hvert område
-----------------------------------	---

Value	Label	Cases	Percentage
1	Norske myndigheter	581	58.2%
2	Felleskap med EU	358	35.9%
3	Vet ikke	59	5.9%
0		5	

*Warning: these figures indicate the number of cases found in the data file. They cannot be interpreted as summary statistics of the population of interest.*

**File : NSD0930****# v023: Spm24g Beslutninger: Mediapolitikk****Information** [Type= discrete] [Format=numeric] [Range= 1-3] [Missing=\*/0]**Statistics [NW/ W]** [Valid=1001 /-] [Invalid=2 /-]

**Literal question**

Hvis du forutsetter at Norge blir medlem av EU - så er det ganske sikkert noen som mener at visse politiske områder bør avgjøres av norske myndigheter, mens andre politiske områder skal besluttes i fellesskap innen EU-organisasjonen. Hvilke av følgende politiske områder mener du skal avgjøres av myndighetene her i landet og hvilke bør avgjøres i fellesskap innen EU?

... G. Grunnleggende regler for radio, fjernsyn og presse

**Interviewer's instructions**

Til alle  
Les opp og marker ett svar for hvert område

Value	Label	Cases	Percentage
1	Norske myndigheter	602	60.1%
2	Felleskap med EU	312	31.2%
3	Vet ikke	87	8.7%
0		2	

*Warning: these figures indicate the number of cases found in the data file. They cannot be interpreted as summary statistics of the population of interest.*

**# v024: Spm24h Beslutninger: Vitenskap/teknologi****Information** [Type= discrete] [Format=numeric] [Range= 1-3] [Missing=\*/0]**Statistics [NW/ W]** [Valid=1000 /-] [Invalid=3 /-]

**Literal question**

Hvis du forutsetter at Norge blir medlem av EU - så er det ganske sikkert noen som mener at visse politiske områder bør avgjøres av norske myndigheter, mens andre politiske områder skal besluttes i fellesskap innen EU-organisasjonen. Hvilke av følgende politiske områder mener du skal avgjøres av myndighetene her i landet og hvilke bør avgjøres i fellesskap innen EU?

... H. Vitenskap og teknologisk forskning

**Interviewer's instructions**

Til alle  
Les opp og marker ett svar for hvert område

Value	Label	Cases	Percentage
1	Norske myndigheter	272	27.2%
2	Felleskap med EU	640	64.0%
3	Vet ikke	88	8.8%
0		3	

*Warning: these figures indicate the number of cases found in the data file. They cannot be interpreted as summary statistics of the population of interest.*

**# v025: Spm24i Beslutninger: Moms/merverdipolitikk****Information** [Type= discrete] [Format=numeric] [Range= 1-3] [Missing=\*/0]**Statistics [NW/ W]** [Valid=1001 /-] [Invalid=2 /-]

**Literal question**

Hvis du forutsetter at Norge blir medlem av EU - så er det ganske sikkert noen som mener at visse politiske områder bør avgjøres av norske myndigheter, mens andre politiske områder skal besluttes i fellesskap innen EU-organisasjonen. Hvilke av følgende politiske områder mener du skal avgjøres av myndighetene her i landet og hvilke bør avgjøres i fellesskap innen EU?

... I. Moms- /-merverdi-satser

**Interviewer's instructions**

Til alle  
Les opp og marker ett svar for hvert område

Value	Label	Cases	Percentage
1	Norske myndigheter	467	46.7%
2	Felleskap med EU	415	41.5%

**File : NSD0930****# v025: Spm24i Beslutninger: Moms/merverdipolitikk**

Value	Label	Cases	Percentage
3	Vet ikke	119	11.9%
0		2	

*Warning: these figures indicate the number of cases found in the data file. They cannot be interpreted as summary statistics of the population of interest.*

**# v026: Spm24j Beslutninger: Utenrikspolitikk**

<b>Information</b>	[Type= discrete] [Format=numeric] [Range= 1-3] [Missing=*/0]
<b>Statistics [NW/ W]</b>	[Valid=997 /-] [Invalid=6 /-]
<b>Literal question</b>	Hvis du forutsetter at Norge blir medlem av EU - så er det ganske sikkert noen som mener at visse politiske områder bør avgjøres av norske myndigheter, mens andre politiske områder skal besluttes i fellesskap innen EU-organisasjonen. Hvilke av følgende politiske områder mener du skal avgjøres av myndighetene her i landet og hvilke bør avgjøres i fellesskap innen EU?  ... J. Utenrikspolitikk overfor andre land utenfor EF
<b>Interviewer's instructions</b>	Til alle Les opp og marker ett svar for hvert område

Value	Label	Cases	Percentage
1	Norske myndigheter	313	31.4%
2	Felleskap med EU	574	57.6%
3	Vet ikke	110	11.0%
0		6	

*Warning: these figures indicate the number of cases found in the data file. They cannot be interpreted as summary statistics of the population of interest.*

**# v027: Spm24k Beslutninger: Ansattes representasj.**

<b>Information</b>	[Type= discrete] [Format=numeric] [Range= 1-3] [Missing=*/0]
<b>Statistics [NW/ W]</b>	[Valid=999 /-] [Invalid=4 /-]
<b>Literal question</b>	Hvis du forutsetter at Norge blir medlem av EU - så er det ganske sikkert noen som mener at visse politiske områder bør avgjøres av norske myndigheter, mens andre politiske områder skal besluttes i fellesskap innen EU-organisasjonen. Hvilke av følgende politiske områder mener du skal avgjøres av myndighetene her i landet og hvilke bør avgjøres i fellesskap innen EU?  ... K. Ansattes representasjon til styreverv i bedrifter
<b>Interviewer's instructions</b>	Til alle Les opp og marker ett svar for hvert område

Value	Label	Cases	Percentage
1	Norske myndigheter	755	75.6%
2	Felleskap med EU	137	13.7%
3	Vet ikke	107	10.7%
0		4	

*Warning: these figures indicate the number of cases found in the data file. They cannot be interpreted as summary statistics of the population of interest.*

**# v028: Spm24l Beslutninger: Industripolitikk**

<b>Information</b>	[Type= discrete] [Format=numeric] [Range= 1-3] [Missing=*/0]
<b>Statistics [NW/ W]</b>	[Valid=995 /-] [Invalid=8 /-]
<b>Literal question</b>	Hvis du forutsetter at Norge blir medlem av EU - så er det ganske sikkert noen som mener at visse politiske områder bør avgjøres av norske myndigheter, mens andre politiske områder skal besluttes i fellesskap innen EU-organisasjonen. Hvilke av følgende politiske områder mener du skal avgjøres av myndighetene her i landet og hvilke bør avgjøres i fellesskap innen EU?  ... L. Industri-politikk

**File : NSD0930****# v028: Spm24l Beslutninger: Industripolitikk**

**Interviewer's instructions** Til alle  
Les opp og marker ett svar for hvert område

Value	Label	Cases	Percentage
1	Norske myndigheter	598	60.1%
2	Felleskap med EU	299	30.1%
3	Vet ikke	98	9.8%
0		8	

*Warning: these figures indicate the number of cases found in the data file. They cannot be interpreted as summary statistics of the population of interest.*

**# v029: Spm24m Beslutninger: Kulturpolitikk**

**Information** [Type= discrete] [Format=numeric] [Range= 1-3] [Missing=\*/0]

**Statistics [NW/ W]** [Valid=996 /-] [Invalid=7 /-]

**Literal question** Hvis du forutsetter at Norge blir medlem av EU - så er det ganske sikkert noen som mener at visse politiske områder bør avgjøres av norske myndigheter, mens andre politiske områder skal besluttes i felleskap innen EU-organisasjonen. Hvilke av følgende politiske områder mener du skal avgjøres av myndighetene her i landet og hvilke bør avgjøres i felleskap innen EU?

... M. Kultur-politikk

**Interviewer's instructions** Til alle  
Les opp og marker ett svar for hvert område

Value	Label	Cases	Percentage
1	Norske myndigheter	695	69.8%
2	Felleskap med EU	238	23.9%
3	Vet ikke	63	6.3%
0		7	

*Warning: these figures indicate the number of cases found in the data file. They cannot be interpreted as summary statistics of the population of interest.*

**# v030: Spm24n Beslutninger: Innvandringspolitikk**

**Information** [Type= discrete] [Format=numeric] [Range= 1-3] [Missing=\*/0]

**Statistics [NW/ W]** [Valid=999 /-] [Invalid=4 /-]

**Literal question** Hvis du forutsetter at Norge blir medlem av EU - så er det ganske sikkert noen som mener at visse politiske områder bør avgjøres av norske myndigheter, mens andre politiske områder skal besluttes i felleskap innen EU-organisasjonen. Hvilke av følgende politiske områder mener du skal avgjøres av myndighetene her i landet og hvilke bør avgjøres i felleskap innen EU?

... N. Innvandrings-politikk

**Interviewer's instructions** Til alle  
Les opp og marker ett svar for hvert område

Value	Label	Cases	Percentage
1	Norske myndigheter	616	61.7%
2	Felleskap med EU	316	31.6%
3	Vet ikke	67	6.7%
0		4	

*Warning: these figures indicate the number of cases found in the data file. They cannot be interpreted as summary statistics of the population of interest.*

**# v031: Spm24o Beslutninger: Regler for pol. asyl**

**Information** [Type= discrete] [Format=numeric] [Range= 1-3] [Missing=\*/0]

**Statistics [NW/ W]** [Valid=994 /-] [Invalid=9 /-]

**File : NSD0930****# v031: Spm24o Beslutninger: Regler for pol. asyl**

<b>Literal question</b>	Hvis du forutsetter at Norge blir medlem av EU - så er det ganske sikkert noen som mener at visse politiske områder bør avgjøres av norske myndigheter, mens andre politiske områder skal besluttes i fellesskap innen EU-organisasjonen. Hvilke av følgende politiske områder mener du skal avgjøres av myndighetene her i landet og hvilke bør avgjøres i fellesskap innen EU?  ... O. Regler for politisk asyl
-------------------------	---

<b>Interviewer's instructions</b>	Til alle Les opp og marker ett svar for hvert område
-----------------------------------	---

Value	Label	Cases	Percentage
1	Norske myndigheter	580	58.4%
2	Felleskap med EU	343	34.5%
3	Vet ikke	71	7.1%
0		9	

*Warning: these figures indicate the number of cases found in the data file. They cannot be interpreted as summary statistics of the population of interest.*

**# v032: Spm24p Beslutninger: Helse/sikkerh. i arb.**

<b>Information</b>	[Type= discrete] [Format=numeric] [Range= 1-3] [Missing=*/0]
--------------------	--

<b>Statistics [NW/ W]</b>	[Valid=1000 /-] [Invalid=3 /-]
---------------------------	--------------------------------

<b>Literal question</b>	Hvis du forutsetter at Norge blir medlem av EU - så er det ganske sikkert noen som mener at visse politiske områder bør avgjøres av norske myndigheter, mens andre politiske områder skal besluttes i fellesskap innen EU-organisasjonen. Hvilke av følgende politiske områder mener du skal avgjøres av myndighetene her i landet og hvilke bør avgjøres i fellesskap innen EU?  ... P. Helse og sikkerhet for arbeidstakere
-------------------------	---

<b>Interviewer's instructions</b>	Til alle Les opp og marker ett svar for hvert område
-----------------------------------	---

Value	Label	Cases	Percentage
1	Norske myndigheter	751	75.1%
2	Felleskap med EU	211	21.1%
3	Vet ikke	38	3.8%
0		3	

*Warning: these figures indicate the number of cases found in the data file. They cannot be interpreted as summary statistics of the population of interest.*

**# v033: Spm24q Beslutninger: Kamp mot arbeidsledighet**

<b>Information</b>	[Type= discrete] [Format=numeric] [Range= 1-3] [Missing=*/0]
--------------------	--

<b>Statistics [NW/ W]</b>	[Valid=999 /-] [Invalid=4 /-]
---------------------------	-------------------------------

<b>Literal question</b>	Hvis du forutsetter at Norge blir medlem av EU - så er det ganske sikkert noen som mener at visse politiske områder bør avgjøres av norske myndigheter, mens andre politiske områder skal besluttes i fellesskap innen EU-organisasjonen. Hvilke av følgende politiske områder mener du skal avgjøres av myndighetene her i landet og hvilke bør avgjøres i fellesskap innen EU?  ... Q. Tiltak mot arbeidsløshet
-------------------------	---

<b>Interviewer's instructions</b>	Til alle Les opp og marker ett svar for hvert område
-----------------------------------	---

Value	Label	Cases	Percentage
1	Norske myndigheter	569	57.0%
2	Felleskap med EU	384	38.4%
3	Vet ikke	46	4.6%
0		4	

*Warning: these figures indicate the number of cases found in the data file. They cannot be interpreted as summary statistics of the population of interest.*



**File : NSD0930****# v034: Spm24r Beslutninger: Kamp mot narkotika**

<b>Information</b>	[Type= discrete] [Format=numeric] [Range= 1-3] [Missing=*/0]
<b>Statistics [NW/ W]</b>	[Valid=1002 /-] [Invalid=1 /-]
<b>Literal question</b>	Hvis du forutsetter at Norge blir medlem av EU - så er det ganske sikkert noen som mener at visse politiske områder bør avgjøres av norske myndigheter, mens andre politiske områder skal besluttes i fellesskap innen EU-organisasjonen. Hvilke av følgende politiske områder mener du skal avgjøres av myndighetene her i landet og hvilke bør avgjøres i fellesskap innen EU?  ... R. Kampen mot narkotika
<b>Interviewer's instructions</b>	Til alle Les opp og marker ett svar for hvert område

Value	Label	Cases	Percentage
1	Norske myndigheter	315	31.4%
2	Felleskap med EU	646	64.5%
3	Vet ikke	41	4.1%
0		1	

*Warning: these figures indicate the number of cases found in the data file. They cannot be interpreted as summary statistics of the population of interest.*

**# v035: Spm25 Fornøyd med demokratiet i EU**

<b>Information</b>	[Type= discrete] [Format=numeric] [Range= 1-5] [Missing=*/0]
<b>Statistics [NW/ W]</b>	[Valid=1003 /-] [Invalid=0 /-]
<b>Literal question</b>	I det store og det hele, - er du meget fornøyd, nokså fornøyd, ikke særlig fornøyd eller overhodet ikke fornøyd med måten demokratiet fungerer innen EU? Er du...
<b>Interviewer's instructions</b>	Les opp

Value	Label	Cases	Percentage
1	Meget fornøyd	27	2.7%
2	Nokså fornøyd	322	32.1%
3	Ikke særlig fornøyd	244	24.3%
4	Overhode ikke forn.	80	8.0%
5	Vet ikke	330	32.9%

*Warning: these figures indicate the number of cases found in the data file. They cannot be interpreted as summary statistics of the population of interest.*

**# v036: Spm28a Union: Felles valuta**

<b>Information</b>	[Type= discrete] [Format=numeric] [Range= 1-3] [Missing=*/0]
<b>Statistics [NW/ W]</b>	[Valid=1002 /-] [Invalid=1 /-]
<b>Literal question</b>	Dersom du nå for et øyeblikk tenker deg at Norge blir medlem av EU, - hva ville du da synes om de forslagene jeg nå skal lese opp? Vennligst si meg om du i tilfelle ville være for eller imot følgende:  ... A. Det bør bli en Europeisk Monetær Union med en felles valuta som innen 1999 erstatter de nasjonale valutaene i alle medlemslandene
<b>Interviewer's instructions</b>	Til alle Les opp - varier rekkefølge fra I.O. til I.O.

Value	Label	Cases	Percentage
1	For	314	31.3%
2	Mot	513	51.2%
3	Vet ikke	175	17.5%
0		1	

*Warning: these figures indicate the number of cases found in the data file. They cannot be interpreted as summary statistics of the population of interest.*

**File : NSD0930****# v037: Spm28b Union: Europeisk sentralbank****Information** [Type= discrete] [Format=numeric] [Range= 1-3] [Missing=\*/0]**Statistics [NW/ W]** [Valid=1002 /-] [Invalid=1 /-]

**Literal question**

Dersom du nå for et øyeblikk tenker deg at Norge blir medlem av EU, - hva ville du da synes om de forslagene jeg nå skal lese opp? Vennligst si meg om du i tilfelle ville være for eller imot følgende:

... B. Det bør bli en Europeisk Monetær Union med en Europeisk sentralbank som arbeider for valutarisk stabilitet som bekjemper inflasjon

**Interviewer's instructions**

Til alle  
Les opp - varier rekkefølge fra I.O. til I.O.

Value	Label	Cases	Percentage
1	For	463	46.2%
2	Mot	343	34.2%
3	Vet ikke	196	19.6%
0		1	

*Warning: these figures indicate the number of cases found in the data file. They cannot be interpreted as summary statistics of the population of interest.*

**# v038: Spm28c Union: Felles utenrikspolitikk****Information** [Type= discrete] [Format=numeric] [Range= 1-3] [Missing=\*/0]**Statistics [NW/ W]** [Valid=1003 /-] [Invalid=0 /-]

**Literal question**

Dersom du nå for et øyeblikk tenker deg at Norge blir medlem av EU, - hva ville du da synes om de forslagene jeg nå skal lese opp? Vennligst si meg om du i tilfelle ville være for eller imot følgende:

... C. Medlemslandene i EU bør fore en felles utenrikspolitikk overfor land utenfor EU

**Interviewer's instructions**

Til alle  
Les opp - varier rekkefølge fra I.O. til I.O.

Value	Label	Cases	Percentage
1	For	606	60.4%
2	Mot	255	25.4%
3	Vet ikke	142	14.2%

*Warning: these figures indicate the number of cases found in the data file. They cannot be interpreted as summary statistics of the population of interest.*

**# v039: Spm28d Union: Felles forsvarspolitikk****Information** [Type= discrete] [Format=numeric] [Range= 1-3] [Missing=\*/0]**Statistics [NW/ W]** [Valid=1002 /-] [Invalid=1 /-]

**Literal question**

Dersom du nå for et øyeblikk tenker deg at Norge blir medlem av EU, - hva ville du da synes om de forslagene jeg nå skal lese opp? Vennligst si meg om du i tilfelle ville være for eller imot følgende:

... D. EU-medlemslandene bør arbeide for en felles forsvarspolitikk

**Interviewer's instructions**

Til alle  
Les opp - varier rekkefølge fra I.O. til I.O.

Value	Label	Cases	Percentage
1	For	690	68.9%
2	Mot	199	19.9%
3	Vet ikke	113	11.3%
0		1	

*Warning: these figures indicate the number of cases found in the data file. They cannot be interpreted as summary statistics of the population of interest.*

**# v040: Spm28e Union: Kommisjonen støtte av parlamentet****Information** [Type= discrete] [Format=numeric] [Range= 1-3] [Missing=\*/0]

**File : NSD0930****# v040: Spm28e Union: Kommisjonen støtte av parlamentet**

<b>Statistics [NW/ W]</b>	[Valid=1002 /-] [Invalid=1 /-]
---------------------------	--------------------------------

<b>Literal question</b>	Dersom du nå for et øyeblikk tenker deg at Norge blir medlem av EU, - hva ville du da synes om de forslagene jeg nå skal lese opp? Vennligst si meg om du i tilfelle ville være for eller imot følgende:  ... E. Presidenten og de øvrige medlemmer av EU-kommisjonen må ha støtte av flertallet i EU-parlamentet. Hvis ikke bør de gå av
-------------------------	---

<b>Interviewer's instructions</b>	Til alle Les opp - varier rekkefølge fra I.O. til I.O.
-----------------------------------	---

Value	Label	Cases	Percentage
1	For	682	68.1%
2	Mot	105	10.5%
3	Vet ikke	215	21.5%
0		1	

*Warning: these figures indicate the number of cases found in the data file. They cannot be interpreted as summary statistics of the population of interest.*

**# v041: Spm28f Union: EU-parl.'s makt lik ministerrådets**

<b>Information</b>	[Type= discrete] [Format=numeric] [Range= 1-3] [Missing=*/0]
--------------------	--

<b>Statistics [NW/ W]</b>	[Valid=1001 /-] [Invalid=2 /-]
---------------------------	--------------------------------

<b>Literal question</b>	Dersom du nå for et øyeblikk tenker deg at Norge blir medlem av EU, - hva ville du da synes om de forslagene jeg nå skal lese opp? Vennligst si meg om du i tilfelle ville være for eller imot følgende:  ... F. For saker som angår lovgivning, innen EU, skatter og utgifter innen EU, - bør EU-parlamentet ha likeverdige rettigheter som ministerrådet, som representerer de nasjonale regjeringene
-------------------------	---

<b>Interviewer's instructions</b>	Til alle Les opp - varier rekkefølge fra I.O. til I.O.
-----------------------------------	---

Value	Label	Cases	Percentage
1	For	380	38.0%
2	Mot	219	21.9%
3	Vet ikke	402	40.2%
0		2	

*Warning: these figures indicate the number of cases found in the data file. They cannot be interpreted as summary statistics of the population of interest.*

**# v042: Spm28g Union: EU-borgere stemmerett i lokalvalg**

<b>Information</b>	[Type= discrete] [Format=numeric] [Range= 1-3] [Missing=*/0]
--------------------	--

<b>Statistics [NW/ W]</b>	[Valid=1002 /-] [Invalid=1 /-]
---------------------------	--------------------------------

<b>Literal question</b>	Dersom du nå for et øyeblikk tenker deg at Norge blir medlem av EU, - hva ville du da synes om de forslagene jeg nå skal lese opp? Vennligst si meg om du i tilfelle ville være for eller imot følgende:  ... G. Hvis Norge blir medlem bør borgere av andre EU-land som er bosatt i Norge ha rett til å stemme ved kommune- og fylkestingsvalgene
-------------------------	--

<b>Interviewer's instructions</b>	Til alle Les opp - varier rekkefølge fra I.O. til I.O.
-----------------------------------	---

Value	Label	Cases	Percentage
1	For	302	30.1%
2	Mot	595	59.4%
3	Vet ikke	105	10.5%
0		1	

*Warning: these figures indicate the number of cases found in the data file. They cannot be interpreted as summary statistics of the population of interest.*

**File : NSD0930****# v043: Spm28h Union: EU-borgere stemmerett EP-valg****Information** [Type= discrete] [Format=numeric] [Range= 1-3] [Missing=\*/0]**Statistics [NW/ W]** [Valid=1000 /-] [Invalid=3 /-]**Literal question** Dersom du nå for et øyeblikk tenker deg at Norge blir medlem av EU, - hva ville du da synes om de forslagene jeg nå skal lese opp? Vennligst si meg om du i tilfelle ville være for eller imot følgende:

... H. Hvis Norge blir medlem bør borgere av andre EU-land som er bosatt i Norge ha rett til å stemme ved de Europeiske valgene

**Interviewer's instructions** Til alle  
Les opp - varier rekkefølge fra I.O. til I.O.

Value	Label	Cases	Percentage
1	For	578	57.8%
2	Mot	270	27.0%
3	Vet ikke	152	15.2%
0		3	

*Warning: these figures indicate the number of cases found in the data file. They cannot be interpreted as summary statistics of the population of interest.***# v044: Spm28i Union: EU-borgere kandidat i lokalvalg****Information** [Type= discrete] [Format=numeric] [Range= 1-3] [Missing=\*/0]**Statistics [NW/ W]** [Valid=1000 /-] [Invalid=3 /-]**Literal question** Dersom du nå for et øyeblikk tenker deg at Norge blir medlem av EU, - hva ville du da synes om de forslagene jeg nå skal lese opp? Vennligst si meg om du i tilfelle ville være for eller imot følgende:

... I. Hvis Norge blir medlem bør borgere av andre EU-land som er bosatt i Norge ha rett til å stille til valg som kandidat ved kommune- og fylkestingsvalgene

**Interviewer's instructions** Til alle  
Les opp - varier rekkefølge fra I.O. til I.O.

Value	Label	Cases	Percentage
1	For	223	22.3%
2	Mot	657	65.7%
3	Vet ikke	120	12.0%
0		3	

*Warning: these figures indicate the number of cases found in the data file. They cannot be interpreted as summary statistics of the population of interest.***# v045: Spm28j Union: EU-borgere kandidat i EP-valg****Information** [Type= discrete] [Format=numeric] [Range= 1-3] [Missing=\*/0]**Statistics [NW/ W]** [Valid=999 /-] [Invalid=4 /-]**Literal question** Dersom du nå for et øyeblikk tenker deg at Norge blir medlem av EU, - hva ville du da synes om de forslagene jeg nå skal lese opp? Vennligst si meg om du i tilfelle ville være for eller imot følgende:

... J. Hvis Norge blir medlem bør borgere av andre EU-land som er bosatt i Norge ha rett til å stille til valg som kandidat ved de Europeiske valgene

**Interviewer's instructions** Til alle  
Les opp - varier rekkefølge fra I.O. til I.O.

Value	Label	Cases	Percentage
1	For	524	52.5%
2	Mot	310	31.0%
3	Vet ikke	165	16.5%
0		4	

*Warning: these figures indicate the number of cases found in the data file. They cannot be interpreted as summary statistics of the population of interest.*

**File : NSD0930****# v046: Spm28k Union: Parlamentarisme**

<b>Information</b>	[Type= discrete] [Format=numeric] [Range= 1-3] [Missing=*/0]
<b>Statistics [NW/ W]</b>	[Valid=1002 /-] [Invalid=1 /-]
<b>Literal question</b>	Dersom du nå for et øyeblikk tenker deg at Norge blir medlem av EU, - hva ville du da synes om de forslagene jeg nå skal lese opp? Vennligst si meg om du i tilfelle ville være for eller imot følgende:  ... K. EU bør ha en EU-regjering som er ansvarlige overfor EU-parlamentet og EU-rådet med Statsministrene i EU-landene
<b>Interviewer's instructions</b>	Til alle Les opp - varier rekkefølge fra I.O. til I.O.

Value	Label	Cases	Percentage
1	For	511	51.0%
2	Mot	159	15.9%
3	Vet ikke	332	33.1%
0		1	

*Warning: these figures indicate the number of cases found in the data file. They cannot be interpreted as summary statistics of the population of interest.*

**# v047: Spm28l Union: Subsidiaritetsprinsippet**

<b>Information</b>	[Type= discrete] [Format=numeric] [Range= 1-3] [Missing=*/0]
<b>Statistics [NW/ W]</b>	[Valid=1001 /-] [Invalid=2 /-]
<b>Literal question</b>	Dersom du nå for et øyeblikk tenker deg at Norge blir medlem av EU, - hva ville du da synes om de forslagene jeg nå skal lese opp? Vennligst si meg om du i tilfelle ville være for eller imot følgende:  ... L. EU bør bare være ansvarlige for saker som ikke kan håndteres godt nok av de nasjonale, regionale og lokale myndigheter
<b>Interviewer's instructions</b>	Til alle Les opp - varier rekkefølge fra I.O. til I.O.

Value	Label	Cases	Percentage
1	For	534	53.3%
2	Mot	238	23.8%
3	Vet ikke	229	22.9%
0		2	

*Warning: these figures indicate the number of cases found in the data file. They cannot be interpreted as summary statistics of the population of interest.*

**# v048: Spm29 Personlig følelse for EUs indre marked**

<b>Information</b>	[Type= discrete] [Format=numeric] [Range= 1-5] [Missing=*/0]
<b>Statistics [NW/ W]</b>	[Valid=997 /-] [Invalid=6 /-]
<b>Literal question</b>	For deg personlig, - vil du si at EU's indre marked som ble iverksatt i begynnelsen av 1993 får deg til å føle deg meget håpefull, noe håpefull, noe redd eller meget redd?

Value	Label	Cases	Percentage
1	Meget håpefull	76	7.6%
2	Noe håpefull	366	36.7%
3	Noe redd	297	29.8%
4	Meget redd	96	9.6%
5	Vet ikke	162	16.2%
0		6	

*Warning: these figures indicate the number of cases found in the data file. They cannot be interpreted as summary statistics of the population of interest.*

**# v049: Spm32 Sett eller hørt om EU-parlamentet**

<b>Information</b>	[Type= discrete] [Format=numeric] [Range= 1-3] [Missing=*/0]
--------------------	--

**File : NSD0930****# v049: Spm32 Sett eller hørt om EU-parlamentet**

Statistics [NW/ W] [Valid=1001 /-] [Invalid=2 /-]

Literal question Har du i det siste sett eller hørt - i aviser, på radio eller TV - noe om Europa-parlamentet. - d.v.s. Parlamentet for EU-landene?

Value	Label	Cases	Percentage
1	Ja	595	59.4%
2	Nei	352	35.2%
3	Vet ikke	54	5.4%
0		2	

*Warning: these figures indicate the number of cases found in the data file. They cannot be interpreted as summary statistics of the population of interest.***# v050: Spm40 EU-parlamentet større makt**

Information [Type= discrete] [Format=numeric] [Range= 1-3] [Missing=\*/0]

Statistics [NW/ W] [Valid=993 /-] [Invalid=10 /-]

Literal question Ville du personlig foretrekke at EU-Parlamentet skulle få større makt enn nå, eller ikke?

Value	Label	Cases	Percentage
1	Ja	96	9.7%
2	Nei	638	64.2%
3	Vet ikke	259	26.1%
0		10	

*Warning: these figures indicate the number of cases found in the data file. They cannot be interpreted as summary statistics of the population of interest.*

<b># v051: Spm48a Europa 2000: EFTA-land medlem i EU</b>			
<b>Information</b>	[Type= discrete] [Format=numeric] [Range= 1-3] [Missing=*/0]		
<b>Statistics [NW/ W]</b>	[Valid=1001 /-] [Invalid=2 /-]		
<b>Literat question</b>	<p>Prøv å forestill deg Europa i år 2000. Tror du - eller tror du ikke - at følgende ting vil være en realitet i dette fremtidige Europa?</p> <p>... A. At andre land i Europa som Østerrike, Sveits, Norge, Sverige eller Finland er blitt medlemmer av EU?</p>		
<b>Interviewer's instructions</b>	Les opp		
<b>Value</b>	<b>Label</b>	<b>Cases</b>	<b>Percentage</b>
1	Ja	691	69.0%
2	Nei	183	18.3%
3	Vet ikke	127	12.7%
0		2	
<i>Warning: these figures indicate the number of cases found in the data file. They cannot be interpreted as summary statistics of the population of interest.</i>			
<b># v052: Spm48b Europa 2000: Felles valuta</b>			
<b>Information</b>	[Type= discrete] [Format=numeric] [Range= 1-3] [Missing=*/0]		
<b>Statistics [NW/ W]</b>	[Valid=1001 /-] [Invalid=2 /-]		
<b>Literat question</b>	<p>Prøv å forestill deg Europa i år 2000. Tror du - eller tror du ikke - at følgende ting vil være en realitet i dette fremtidige Europa?</p> <p>... B. At du/dine barn regelmessig vil bruke pengesedler og sjekker i en felles Europeisk valuta</p>		
<b>Interviewer's instructions</b>	Les opp		
<b>Value</b>	<b>Label</b>	<b>Cases</b>	<b>Percentage</b>
1	Ja	377	37.7%
2	Nei	470	47.0%
3	Vet ikke	154	15.4%
0		2	
<i>Warning: these figures indicate the number of cases found in the data file. They cannot be interpreted as summary statistics of the population of interest.</i>			
<b># v053: Spm48c Europa 2000: Felles militærstyrke</b>			
<b>Information</b>	[Type= discrete] [Format=numeric] [Range= 1-3] [Missing=*/0]		
<b>Statistics [NW/ W]</b>	[Valid=999 /-] [Invalid=4 /-]		
<b>Literat question</b>	<p>Prøv å forestill deg Europa i år 2000. Tror du - eller tror du ikke - at følgende ting vil være en realitet i dette fremtidige Europa?</p> <p>... C. At EU vil ha en felles militær-styrke</p>		
<b>Interviewer's instructions</b>	Les opp		
<b>Value</b>	<b>Label</b>	<b>Cases</b>	<b>Percentage</b>
1	Ja	472	47.2%
2	Nei	380	38.0%
3	Vet ikke	147	14.7%
0		4	
<i>Warning: these figures indicate the number of cases found in the data file. They cannot be interpreted as summary statistics of the population of interest.</i>			
<b># v054: Spm48d Europa 2000: Fri flyt av personer</b>			
<b>Information</b>	[Type= discrete] [Format=numeric] [Range= 1-3] [Missing=*/0]		
<b>Statistics [NW/ W]</b>	[Valid=999 /-] [Invalid=4 /-]		
<b>Literat question</b>	<p>Prøv å forestill deg Europa i år 2000. Tror du - eller tror du ikke - at følgende ting vil være en realitet i dette fremtidige Europa?</p>		

<b># v054: Spm48d Europa 2000: Fri flyt av personer</b>			
	... D. At du/dine barn vil kunne studere, arbeide og bo i hvilket som helst av EU-landene akkurat som du idag gjør i Norge		
<b>Interviewer's instructions</b>	Les opp		
<b>Value</b>	<b>Label</b>	<b>Cases</b>	<b>Percentage</b>
1	Ja	654	65.5%
2	Nei	232	23.2%
3	Vet ikke	113	11.3%
0		4	
<i>Warning: these figures indicate the number of cases found in the data file. They cannot be interpreted as summary statistics of the population of interest.</i>			
<b># v055: Spm49a Hørt/sett ECU: Aldri</b>			
<b>Information</b>	[Type= discrete] [Format=numeric] [Range= 0-1] [Missing=* /2]		
<b>Statistics [NW/ W]</b>	[Valid=1003 /-] [Invalid=0 /-]		
<b>Literal question</b>	Har du i det siste hørt eller sett noe om en myntenhet eller valuta som nå kalles ECU? HVIS JA - VIS KORT Hvor var det?  ... A. Nei, aldri sett eller hørt noe om det		
<b>Interviewer's instructions</b>	Kan være flere svar		
<b>Value</b>	<b>Label</b>	<b>Cases</b>	<b>Percentage</b>
0	Ikke svart	647	64.5%
1	Svart	356	35.5%
<i>Warning: these figures indicate the number of cases found in the data file. They cannot be interpreted as summary statistics of the population of interest.</i>			
<b># v056: Spm49b Hørt/sett ECU: På TV</b>			
<b>Information</b>	[Type= discrete] [Format=numeric] [Range= 0-1] [Missing=* /2]		
<b>Statistics [NW/ W]</b>	[Valid=1003 /-] [Invalid=0 /-]		
<b>Literal question</b>	Har du i det siste hørt eller sett noe om en myntenhet eller valuta som nå kalles ECU? HVIS JA - VIS KORT Hvor var det?  ... B. Ja, på TV		
<b>Interviewer's instructions</b>	Kan være flere svar		
<b>Value</b>	<b>Label</b>	<b>Cases</b>	<b>Percentage</b>
0	Ikke svart	528	52.6%
1	Svart	475	47.4%
<i>Warning: these figures indicate the number of cases found in the data file. They cannot be interpreted as summary statistics of the population of interest.</i>			
<b># v057: Spm49c Hørt/sett ECU: På radio</b>			
<b>Information</b>	[Type= discrete] [Format=numeric] [Range= 0-1] [Missing=* /2]		
<b>Statistics [NW/ W]</b>	[Valid=1003 /-] [Invalid=0 /-]		
<b>Literal question</b>	Har du i det siste hørt eller sett noe om en myntenhet eller valuta som nå kalles ECU? HVIS JA - VIS KORT Hvor var det?  ... C. Ja, på radio		
<b>Interviewer's instructions</b>	Kan være flere svar		
<b>Value</b>	<b>Label</b>	<b>Cases</b>	<b>Percentage</b>
0	Ikke svart	741	73.9%
1	Svart	262	26.1%
<i>Warning: these figures indicate the number of cases found in the data file. They cannot be interpreted as summary statistics of the population of interest.</i>			



<b># v058: Spm49d Hørt/sett ECU: I aviser</b>			
<b>Information</b>	[Type= discrete] [Format=numeric] [Range= 0-1] [Missing=* /2]		
<b>Statistics [NW/ W]</b>	[Valid=1003 /-] [Invalid=0 /-]		
<b>Literal question</b>	Har du i det siste hørt eller sett noe om en myntenhet eller valuta som nå kalles ECU? HVIS JA - VIS KORT Hvor var det?  ... D. Ja, i aviser		
<b>Interviewer's instructions</b>	Kan være flere svar		
<b>Value</b>	<b>Label</b>	<b>Cases</b>	<b>Percentage</b>
0	Ikke svart	641	63.9%
1	Svart	362	36.1%
<i>Warning: these figures indicate the number of cases found in the data file. They cannot be interpreted as summary statistics of the population of interest.</i>			
<b># v059: Spm49e Hørt/sett ECU: I ukeblad, magasiner</b>			
<b>Information</b>	[Type= discrete] [Format=numeric] [Range= 0-1] [Missing=* /2]		
<b>Statistics [NW/ W]</b>	[Valid=1003 /-] [Invalid=0 /-]		
<b>Literal question</b>	Har du i det siste hørt eller sett noe om en myntenhet eller valuta som nå kalles ECU? HVIS JA - VIS KORT Hvor var det?  ... E. Ja, i ukeblad/magasiner		
<b>Interviewer's instructions</b>	Kan være flere svar		
<b>Value</b>	<b>Label</b>	<b>Cases</b>	<b>Percentage</b>
0	Ikke svart	980	97.7%
1	Svart	23	2.3%
<i>Warning: these figures indicate the number of cases found in the data file. They cannot be interpreted as summary statistics of the population of interest.</i>			
<b># v060: Spm49f Hørt/sett ECU: Fagblad/medlemsblad</b>			
<b>Information</b>	[Type= discrete] [Format=numeric] [Range= 0-1] [Missing=* /2]		
<b>Statistics [NW/ W]</b>	[Valid=1003 /-] [Invalid=0 /-]		
<b>Literal question</b>	Har du i det siste hørt eller sett noe om en myntenhet eller valuta som nå kalles ECU? HVIS JA - VIS KORT Hvor var det?  ... F. Ja, i fagblad/medlemsblad		
<b>Interviewer's instructions</b>	Kan være flere svar		
<b>Value</b>	<b>Label</b>	<b>Cases</b>	<b>Percentage</b>
0	Ikke svart	964	96.1%
1	Svart	39	3.9%
<i>Warning: these figures indicate the number of cases found in the data file. They cannot be interpreted as summary statistics of the population of interest.</i>			
<b># v061: Spm49g Hørt/sett ECU: I banken</b>			
<b>Information</b>	[Type= discrete] [Format=numeric] [Range= 0-1] [Missing=* /2]		
<b>Statistics [NW/ W]</b>	[Valid=1003 /-] [Invalid=0 /-]		
<b>Literal question</b>	Har du i det siste hørt eller sett noe om en myntenhet eller valuta som nå kalles ECU? HVIS JA - VIS KORT Hvor var det?  ... G. Ja, i din bank		
<b>Interviewer's instructions</b>	Kan være flere svar		
<b>Value</b>	<b>Label</b>	<b>Cases</b>	<b>Percentage</b>
0	Ikke svart	990	98.7%
1	Svart	13	1.3%

**# v061: Spm49g Hørt/sett ECU: I banken**

*Warning: these figures indicate the number of cases found in the data file. They cannot be interpreted as summary statistics of the population of interest.*

**# v062: Spm49h Hørt/sett ECU: Annet sted**

**Information** [Type= discrete] [Format=numeric] [Range= 0-1] [Missing=\*/2]

**Statistics [NW/ W]** [Valid=1003 /-] [Invalid=0 /-]

**Literal question** Har du i det siste hørt eller sett noe om en myntenhet eller valuta som nå kalles ECU? HVIS JA - VIS KORT  
Hvor var det?  
... H. Ja, annet sted

**Interviewer's instructions** Kan være flere svar

Value	Label	Cases	Percentage
0	Ikke svart	941	93.8%
1	Svart	62	6.2%

*Warning: these figures indicate the number of cases found in the data file. They cannot be interpreted as summary statistics of the population of interest.*

**# v063: Spm52a ECU: Betalingsmiddel mellom banker**

**Information** [Type= discrete] [Format=numeric] [Range= 1-3] [Missing=\*/0]

**Statistics [NW/ W]** [Valid=622 /-] [Invalid=381 /-]

**Literal question** Tror du at valutaen ECU allerede er...  
... A. Et betalingsmiddel mellom banker

**Interviewer's instructions** Hvis sett eller hørt om ECU (Ja på Spm49)  
Les opp

Value	Label	Cases	Percentage
1	Ja	228	36.7%
2	Nei	240	38.6%
3	Vet ikke	154	24.8%
0		21	
Sysmiss		360	

*Warning: these figures indicate the number of cases found in the data file. They cannot be interpreted as summary statistics of the population of interest.*

**# v064: Spm52b ECU: Utenlandsk valuta**

**Information** [Type= discrete] [Format=numeric] [Range= 1-3] [Missing=\*/0]

**Statistics [NW/ W]** [Valid=614 /-] [Invalid=389 /-]

**Literal question** Tror du at valutaen ECU allerede er...  
... B. En utenlandsk valuta

**Interviewer's instructions** Hvis sett eller hørt om ECU (Ja på Spm49)  
Les opp

Value	Label	Cases	Percentage
1	Ja	220	35.8%
2	Nei	282	45.9%
3	Vet ikke	112	18.2%
0		29	
Sysmiss		360	

*Warning: these figures indicate the number of cases found in the data file. They cannot be interpreted as summary statistics of the population of interest.*

**# v065: Spm52c ECU: Pengeenhet for kontoavregninger**

**Information** [Type= discrete] [Format=numeric] [Range= 1-3] [Missing=\*/0]

**Statistics [NW/ W]** [Valid=616 /-] [Invalid=387 /-]

<b># v065: Spm52c ECU: Pengeenhet for kontoavregninger</b>			
<b>Literal question</b>	Tror du at valutaen ECU allerede er... ... C. En pengeenhet for konto-avregninger, men ingen valuta		
<b>Interviewer's instructions</b>	Hvis sett eller hørt om ECU (Ja på Spm49) Les opp		
<b>Value</b>	<b>Label</b>	<b>Cases</b>	<b>Percentage</b>
1	Ja	177	28.7%
2	Nei	209	33.9%
3	Vet ikke	230	37.3%
0		27	
Sysmiss		360	
<i>Warning: these figures indicate the number of cases found in the data file. They cannot be interpreted as summary statistics of the population of interest.</i>			
<b># v066: Spm52d ECU: Ekte valuta som kan brukes overalt</b>			
<b>Information</b>	[Type= discrete] [Format=numeric] [Range= 1-3] [Missing=*/0]		
<b>Statistics [NW/ W]</b>	[Valid=631 /-] [Invalid=372 /-]		
<b>Literal question</b>	Tror du at valutaen ECU allerede er... ... D. En ekte valuta som kan brukes overalt		
<b>Interviewer's instructions</b>	Hvis sett eller hørt om ECU (Ja på Spm49) Les opp		
<b>Value</b>	<b>Label</b>	<b>Cases</b>	<b>Percentage</b>
1	Ja	133	21.1%
2	Nei	370	58.6%
3	Vet ikke	128	20.3%
0		12	
Sysmiss		360	
<i>Warning: these figures indicate the number of cases found in the data file. They cannot be interpreted as summary statistics of the population of interest.</i>			
<b># v067: Spm54a ECU innv.: Enklere finanstransaksjoner</b>			
<b>Information</b>	[Type= discrete] [Format=numeric] [Range= 1-3] [Missing=*/0]		
<b>Statistics [NW/ W]</b>	[Valid=997 /-] [Invalid=6 /-]		
<b>Literal question</b>	I forholdsvis nær fremtid har EU planer om å erstatte de nåværende valutaene i de enkelte medlemsland med ECU, - som da vil bli den eneste valutaen i alle medlemslandene. Dette vil ha innvirkning på forskjellige områder. Vil du tro at den innvirkning dette vil ha i medlemslandene er viktig eller ikke viktig når det gjelder følgende forhold: ... A. Enklere finanstransaksjoner		
<b>Interviewer's instructions</b>	Til alle Les opp		
<b>Value</b>	<b>Label</b>	<b>Cases</b>	<b>Percentage</b>
1	Viktig	622	62.4%
2	Ikke viktig	136	13.6%
3	Vet ikke	239	24.0%
0		6	
<i>Warning: these figures indicate the number of cases found in the data file. They cannot be interpreted as summary statistics of the population of interest.</i>			
<b># v068: Spm54b ECU innv.: Stabilisere økonomi</b>			
<b>Information</b>	[Type= discrete] [Format=numeric] [Range= 1-3] [Missing=*/0]		
<b>Statistics [NW/ W]</b>	[Valid=995 /-] [Invalid=8 /-]		

**# v068: Spm54b ECU innv.: Stabilisere økonomi**

**Literal question** I forholdsvis nær fremtid har EU planer om å erstatte de nåværende valutaene i de enkelte medlemsland med ECU, - som da vil bli den eneste valutaen i alle medlemslandene. Dette vil ha innvirkning på forskjellige områder. Vil du tro at den innvirkning dette vil ha i medlemslandene er viktig eller ikke viktig når det gjelder følgende forhold:

... B. Stabilisere økonomien i medlemslandene

**Interviewer's instructions** Til alle  
Les opp

Value	Label	Cases	Percentage
1	Viktig	491	49.3%
2	Ikke viktig	209	21.0%
3	Vet ikke	295	29.6%
0		8	

*Warning: these figures indicate the number of cases found in the data file. They cannot be interpreted as summary statistics of the population of interest.*

**# v069: Spm54c ECU innv.: Tap av nasjonale identiteter**

**Information** [Type= discrete] [Format=numeric] [Range= 1-3] [Missing=\*/0]

**Statistics [NW/ W]** [Valid=995 /-] [Invalid=8 /-]

**Literal question** I forholdsvis nær fremtid har EU planer om å erstatte de nåværende valutaene i de enkelte medlemsland med ECU, - som da vil bli den eneste valutaen i alle medlemslandene. Dette vil ha innvirkning på forskjellige områder. Vil du tro at den innvirkning dette vil ha i medlemslandene er viktig eller ikke viktig når det gjelder følgende forhold:

... C. Tap av nasjonale identiteter

**Interviewer's instructions** Til alle  
Les opp

Value	Label	Cases	Percentage
1	Viktig	514	51.7%
2	Ikke viktig	233	23.4%
3	Vet ikke	248	24.9%
0		8	

*Warning: these figures indicate the number of cases found in the data file. They cannot be interpreted as summary statistics of the population of interest.*

**# v070: Spm54d ECU innv.: Sterkere Europa**

**Information** [Type= discrete] [Format=numeric] [Range= 1-3] [Missing=\*/0]

**Statistics [NW/ W]** [Valid=996 /-] [Invalid=7 /-]

**Literal question** I forholdsvis nær fremtid har EU planer om å erstatte de nåværende valutaene i de enkelte medlemsland med ECU, - som da vil bli den eneste valutaen i alle medlemslandene. Dette vil ha innvirkning på forskjellige områder. Vil du tro at den innvirkning dette vil ha i medlemslandene er viktig eller ikke viktig når det gjelder følgende forhold:

... D. Et sterkere Europa i den internasjonale konkurransen

**Interviewer's instructions** Til alle  
Les opp

Value	Label	Cases	Percentage
1	Viktig	585	58.7%
2	Ikke viktig	161	16.2%
3	Vet ikke	250	25.1%
0		7	

*Warning: these figures indicate the number of cases found in the data file. They cannot be interpreted as summary statistics of the population of interest.*

**# v071: Spm54e ECU innv.: Enklere for bedriftene**

**Information** [Type= discrete] [Format=numeric] [Range= 1-3] [Missing=\*/0]

**Statistics [NW/ W]** [Valid=993 /-] [Invalid=10 /-]

**# v071: Spm54e ECU innv.: Enklere for bedriftene**

<b>Literal question</b>	I forholdsvis nær fremtid har EU planer om å erstatte de nåværende valutaene i de enkelte medlemsland med ECU, - som da vil bli den eneste valutaen i alle medlemslandene. Dette vil ha innvirkning på forskjellige områder. Vil du tro at den innvirkning dette vil ha i medlemslandene er viktig eller ikke viktig når det gjelder følgende forhold:  ... E. Gjøre det enklere for bedriftene
-------------------------	---

<b>Interviewer's instructions</b>	Til alle Les opp
-----------------------------------	---------------------

Value	Label	Cases	Percentage
1	Viktig	641	64.6%
2	Ikke viktig	122	12.3%
3	Vet ikke	230	23.2%
0		10	

*Warning: these figures indicate the number of cases found in the data file. They cannot be interpreted as summary statistics of the population of interest.*

**# v072: Spm54f ECU innv.: Opprettholde kjøpekraften**

<b>Information</b>	[Type= discrete] [Format=numeric] [Range= 1-3] [Missing=*/0]
--------------------	--

<b>Statistics [NW/ W]</b>	[Valid=997 /-] [Invalid=6 /-]
---------------------------	-------------------------------

<b>Literal question</b>	I forholdsvis nær fremtid har EU planer om å erstatte de nåværende valutaene i de enkelte medlemsland med ECU, - som da vil bli den eneste valutaen i alle medlemslandene. Dette vil ha innvirkning på forskjellige områder. Vil du tro at den innvirkning dette vil ha i medlemslandene er viktig eller ikke viktig når det gjelder følgende forhold:  ... F. Garantere opprettholdelsen av kjøpekraften
-------------------------	---

<b>Interviewer's instructions</b>	Til alle Les opp
-----------------------------------	---------------------

Value	Label	Cases	Percentage
1	Viktig	363	36.4%
2	Ikke viktig	295	29.6%
3	Vet ikke	339	34.0%
0		6	

*Warning: these figures indicate the number of cases found in the data file. They cannot be interpreted as summary statistics of the population of interest.*

**# v073: Spm57 Erstatte nasjonal valuta med ECU**

<b>Information</b>	[Type= discrete] [Format=numeric] [Range= 1-5] [Missing=*/0]
--------------------	--

<b>Statistics [NW/ W]</b>	[Valid=1002 /-] [Invalid=1 /-]
---------------------------	--------------------------------

<b>Literal question</b>	Dersom Norge skulle bli medlem av EU, - ville du da alt i alt være sterkt for, noe for, noe imot eller sterkt imot at ECU blir den eneste valuta-enheten?
-------------------------	---

Value	Label	Cases	Percentage
1	Sterkt for	110	11.0%
2	Noe for	225	22.5%
3	Noe mot	242	24.2%
4	Sterkt mot	296	29.5%
5	Vet ikke	129	12.9%
0		1	

*Warning: these figures indicate the number of cases found in the data file. They cannot be interpreted as summary statistics of the population of interest.*

**# v074: Spm60a Kjøp av varer, viktigste faktor**

<b>Information</b>	[Type= discrete] [Format=numeric] [Range= 1-10] [Missing=*/0]
--------------------	---

<b>Statistics [NW/ W]</b>	[Valid=995 /-] [Invalid=8 /-]
---------------------------	-------------------------------

<b>Pre-question</b>	Så har vi noen spørsmål som gjelder innkjøp av varer, - og vi tenker da på andre produkter enn matvarer.
---------------------	--

<b>Literal question</b>	Hvilket av faktorene på dette kortet teller mest for deg når du kjøper et produkt?
-------------------------	--

**# v074: Spm60a Kjøp av varer, viktigste faktor**

**Interviewer's instructions** Vis kort  
Kun ett svar

Value	Label	Cases	Percentage
1	Pris	309	31.1%
2	Kvalitet	499	50.2%
3	Merket	7	0.7%
4	Produsentland	25	2.5%
5	Innpakning	2	0.2%
6	Kjennskap	104	10.5%
7	Kvalitetsmerke	22	2.2%
8	Annet	2	0.2%
9	Ikke noe av dette	3	0.3%
10	Vet ikke	22	2.2%
0		8	

*Warning: these figures indicate the number of cases found in the data file. They cannot be interpreted as summary statistics of the population of interest.*

**# v075: Spm60bA Varekjøp: Pris**

**Information** [Type= discrete] [Format=numeric] [Range= 0-1] [Missing=\*/2]

**Statistics [NW/ W]** [Valid=1003 /-] [Invalid=0 /-]

**Pre-question** Så har vi noen spørsmål som gjelder innkjøp av varer, - og vi tenker da på andre produkter enn matvarer.

**Literat question** Og hvilke andre faktorer tar du også i betraktning?

... A. Pris

**Interviewer's instructions** Vis kort  
Flere svar mulig

Value	Label	Cases	Percentage
0	Ikke svart	433	43.2%
1	Svart	570	56.8%

*Warning: these figures indicate the number of cases found in the data file. They cannot be interpreted as summary statistics of the population of interest.*

**# v076: Spm60bB Varekjøp: Kvalitet**

**Information** [Type= discrete] [Format=numeric] [Range= 0-1] [Missing=\*/2]

**Statistics [NW/ W]** [Valid=1003 /-] [Invalid=0 /-]

**Pre-question** Så har vi noen spørsmål som gjelder innkjøp av varer, - og vi tenker da på andre produkter enn matvarer.

**Literat question** Og hvilke andre faktorer tar du også i betraktning?

... B. Kvalitet

**Interviewer's instructions** Vis kort  
Flere svar mulig

Value	Label	Cases	Percentage
0	Ikke svart	597	59.5%
1	Svart	406	40.5%

*Warning: these figures indicate the number of cases found in the data file. They cannot be interpreted as summary statistics of the population of interest.*

**# v077: Spm60bC Varekjøp: Merke**

**Information** [Type= discrete] [Format=numeric] [Range= 0-1] [Missing=\*/2]










**Statistics [NW/ W]** [Valid=1003 /-] [Invalid=0 /-]

**Pre-question** Så har vi noen spørsmål som gjelder innkjøp av varer, - og vi tenker da på andre produkter enn matvarer.

<b># v077: Spm60bC Varekj�p: Merke</b>			
<b>Literal question</b>	Og hvilke andre faktorer tar du ogs� i betraktning?  ... C. Merket/merkenavn		
<b>Interviewer's instructions</b>	Vis kort Flere svar mulig		
<b>Value</b>	<b>Label</b>	<b>Cases</b>	<b>Percentage</b>
0	Ikke svart	863	86.0%
1	Svart	140	14.0%
<i>Warning: these figures indicate the number of cases found in the data file. They cannot be interpreted as summary statistics of the population of interest.</i>			
<b># v078: Spm60bD Varekj�p: Opphavsland</b>			
<b>Information</b>	[Type= discrete] [Format=numeric] [Range= 0-1] [Missing=*/2]		
<b>Statistics [NW/ W]</b>	[Valid=1003 /-] [Invalid=0 /-]		
<b>Pre-question</b>	S� har vi noen sp�rsm�l som gjelder innkj�p av varer, - og vi tenker da p� andre produkter enn matvarer.		
<b>Literal question</b>	Og hvilke andre faktorer tar du ogs� i betraktning?  ... D. Opphavsland eller produsentland		
<b>Interviewer's instructions</b>	Vis kort Flere svar mulig		
<b>Value</b>	<b>Label</b>	<b>Cases</b>	<b>Percentage</b>
0	Ikke svart	811	80.9%
1	Svart	192	19.1%
<i>Warning: these figures indicate the number of cases found in the data file. They cannot be interpreted as summary statistics of the population of interest.</i>			
<b># v079: Spm60bE Varekj�p: Presentasjon/forpakning</b>			
<b>Information</b>	[Type= discrete] [Format=numeric] [Range= 0-1] [Missing=*/2]		
<b>Statistics [NW/ W]</b>	[Valid=1003 /-] [Invalid=0 /-]		
<b>Pre-question</b>	S� har vi noen sp�rsm�l som gjelder innkj�p av varer, - og vi tenker da p� andre produkter enn matvarer.		
<b>Literal question</b>	Og hvilke andre faktorer tar du ogs� i betraktning?  ... E. Presentasjon/forpakning		
<b>Interviewer's instructions</b>	Vis kort Flere svar mulig		
<b>Value</b>	<b>Label</b>	<b>Cases</b>	<b>Percentage</b>
0	Ikke svart	926	92.3%
1	Svart	77	7.7%
<i>Warning: these figures indicate the number of cases found in the data file. They cannot be interpreted as summary statistics of the population of interest.</i>			
<b># v080: Spm60bF Varekj�p: Kjennskap til produktet</b>			
<b>Information</b>	[Type= discrete] [Format=numeric] [Range= 0-1] [Missing=*/2]		
<b>Statistics [NW/ W]</b>	[Valid=1003 /-] [Invalid=0 /-]		
<b>Pre-question</b>	S� har vi noen sp�rsm�l som gjelder innkj�p av varer, - og vi tenker da p� andre produkter enn matvarer.		
<b>Literal question</b>	Og hvilke andre faktorer tar du ogs� i betraktning?  ... F. Ditt kjennskap til produktet		
<b>Interviewer's instructions</b>	Vis kort Flere svar mulig		
<b>Value</b>	<b>Label</b>	<b>Cases</b>	<b>Percentage</b>
0	Ikke svart	599	59.7%

<b># v080: Spm60bF Varekj�p: Kjennskap til produktet</b>			
Value	Label	Cases	Percentage
1	Svart	404	40.3%
<i>Warning: these figures indicate the number of cases found in the data file. They cannot be interpreted as summary statistics of the population of interest.</i>			
<b># v081: Spm60bG Varekj�p: Kvalitetsmerke</b>			
<b>Information</b>	[Type= discrete] [Format=numeric] [Range= 0-1] [Missing=*/2]		
<b>Statistics [NW/ W]</b>	[Valid=1003 /-] [Invalid=0 /-]		
<b>Pre-question</b>	S� har vi noen sp�rsm�l som gjelder innkj�p av varer, - og vi tenker da p� andre produkter enn matvarer.		
<b>Literal question</b>	Og hvilke andre faktorer tar du ogs� i betraktning?  ... G. At det har et kvalitetsmerke		
<b>Interviewer's instructions</b>	Vis kort Flere svar mulig		
Value	Label	Cases	Percentage
0	Ikke svart	797	79.5%
1	Svart	206	20.5%
<i>Warning: these figures indicate the number of cases found in the data file. They cannot be interpreted as summary statistics of the population of interest.</i>			
<b># v082: Spm60bH Varekj�p: Annet</b>			
<b>Information</b>	[Type= discrete] [Format=numeric] [Range= 0-1] [Missing=*/2]		
<b>Statistics [NW/ W]</b>	[Valid=1003 /-] [Invalid=0 /-]		
<b>Pre-question</b>	S� har vi noen sp�rsm�l som gjelder innkj�p av varer, - og vi tenker da p� andre produkter enn matvarer.		
<b>Literal question</b>	Og hvilke andre faktorer tar du ogs� i betraktning?  ... H. Noe annet		
<b>Interviewer's instructions</b>	Vis kort Flere svar mulig		
Value	Label	Cases	Percentage
0	Ikke svart	981	97.8%
1	Svart	22	2.2%
<i>Warning: these figures indicate the number of cases found in the data file. They cannot be interpreted as summary statistics of the population of interest.</i>			
<b># v083: Spm60bI Varekj�p: Ikke noe av dette</b>			
<b>Information</b>	[Type= discrete] [Format=numeric] [Range= 0-1] [Missing=*/2]		
<b>Statistics [NW/ W]</b>	[Valid=1003 /-] [Invalid=0 /-]		
<b>Pre-question</b>	S� har vi noen sp�rsm�l som gjelder innkj�p av varer, - og vi tenker da p� andre produkter enn matvarer.		
<b>Literal question</b>	Og hvilke andre faktorer tar du ogs� i betraktning?  ... I. Ikke noe av dette		
<b>Interviewer's instructions</b>	Vis kort Flere svar mulig		
Value	Label	Cases	Percentage
0	Ikke svart	1000	99.7%
1	Svart	3	0.3%
<i>Warning: these figures indicate the number of cases found in the data file. They cannot be interpreted as summary statistics of the population of interest.</i>			
<b># v084: Spm60bJ Varekj�p: Vet ikke</b>			
<b>Information</b>	[Type= discrete] [Format=numeric] [Range= 0-1] [Missing=*/2]		
<b>Statistics [NW/ W]</b>	[Valid=1003 /-] [Invalid=0 /-]		



<b># v084: Spm60bJ Varekj�p: Vet ikke</b>			
<b>Pre-question</b>	S� har vi noen sp�rsm�l som gjelder innkj�p av varer, - og vi tenker da p� andre produkter enn matvarer.		
<b>Literal question</b>	Og hvilke andre faktorer tar du ogs� i betraktning?  ... J. Vet ikke		
<b>Interviewer's instructions</b>	Vis kort Flere svar mulig		
<b>Value</b>	<b>Label</b>	<b>Cases</b>	<b>Percentage</b>
0	Ikke svart	988	 98.5%
1	Svart	15	 1.5%
<i>Warning: these figures indicate the number of cases found in the data file. They cannot be interpreted as summary statistics of the population of interest.</i>			
<b># v085: Spm61a Kvalitetsprodukt: Dyrere enn andre</b>			
<b>Information</b>	[Type= discrete] [Format=numeric] [Range= 1-3] [Missing=* /0]		
<b>Statistics [NW/ W]</b>	[Valid=949 /-] [Invalid=54 /-]		
<b>Literal question</b>	Hva betyr betegnelsen "et kvalitetsprodukt" for deg? Er det...  ... A. Et produkt som er dyrere enn andre tilsvarende produkter		
<b>Interviewer's instructions</b>	Les opp		
<b>Value</b>	<b>Label</b>	<b>Cases</b>	<b>Percentage</b>
1	Ja	232	 24.4%
2	Nei	676	 71.2%
3	Vet ikke	41	 4.3%
0		54	
<i>Warning: these figures indicate the number of cases found in the data file. They cannot be interpreted as summary statistics of the population of interest.</i>			
<b># v086: Spm61b Kvalitetsprodukt: Luksusprodukt</b>			
<b>Information</b>	[Type= discrete] [Format=numeric] [Range= 1-3] [Missing=* /0]		
<b>Statistics [NW/ W]</b>	[Valid=930 /-] [Invalid=73 /-]		
<b>Literal question</b>	Hva betyr betegnelsen "et kvalitetsprodukt" for deg? Er det...  ... B. Et luksus-produkt		
<b>Interviewer's instructions</b>	Les opp		
<b>Value</b>	<b>Label</b>	<b>Cases</b>	<b>Percentage</b>
1	Ja	71	 7.6%
2	Nei	816	 87.7%
3	Vet ikke	43	 4.6%
0		73	
<i>Warning: these figures indicate the number of cases found in the data file. They cannot be interpreted as summary statistics of the population of interest.</i>			
<b># v087: Spm61c Kvalitetsprodukt: Nye egenskaper</b>			
<b>Information</b>	[Type= discrete] [Format=numeric] [Range= 1-3] [Missing=* /0]		
<b>Statistics [NW/ W]</b>	[Valid=933 /-] [Invalid=70 /-]		
<b>Literal question</b>	Hva betyr betegnelsen "et kvalitetsprodukt" for deg? Er det...  ... C. Et fornyet produkt eller et produkt med nye egenskaper		
<b>Interviewer's instructions</b>	Les opp		
<b>Value</b>	<b>Label</b>	<b>Cases</b>	<b>Percentage</b>
1	Ja	278	 29.8%

**# v087: Spm61c Kvalitetsprodukt: Nye egenskaper**

Value	Label	Cases	Percentage
2	Nei	543	58.2%
3	Vet ikke	112	12.0%
0		70	

Warning: these figures indicate the number of cases found in the data file. They cannot be interpreted as summary statistics of the population of interest.

**# v088: Spm61d Kvalitetsprodukt: Spesielle egenskaper**

<b>Information</b>	[Type= discrete] [Format=numeric] [Range= 1-3] [Missing=* /0]
<b>Statistics [NW/ W]</b>	[Valid=950 /-] [Invalid=53 /-]
<b>Literal question</b>	Hva betyr betegnelsen "et kvalitetsprodukt" for deg? Er det... ... D. Et produkt med noen spesielle egenskaper
<b>Interviewer's instructions</b>	Les opp

Value	Label	Cases	Percentage
1	Ja	649	68.3%
2	Nei	233	24.5%
3	Vet ikke	68	7.2%
0		53	

Warning: these figures indicate the number of cases found in the data file. They cannot be interpreted as summary statistics of the population of interest.

**# v089: Spm61e Kvalitetsprodukt: Høy effekt**

<b>Information</b>	[Type= discrete] [Format=numeric] [Range= 1-3] [Missing=* /0]
<b>Statistics [NW/ W]</b>	[Valid=957 /-] [Invalid=46 /-]
<b>Literal question</b>	Hva betyr betegnelsen "et kvalitetsprodukt" for deg? Er det... ... E. Et produkt med høy effekt
<b>Interviewer's instructions</b>	Les opp

Value	Label	Cases	Percentage
1	Ja	653	68.2%
2	Nei	192	20.1%
3	Vet ikke	112	11.7%
0		46	

Warning: these figures indicate the number of cases found in the data file. They cannot be interpreted as summary statistics of the population of interest.

**# v090: Spm62a Kvalitetsland: Tyskland**

<b>Information</b>	[Type= discrete] [Format=numeric] [Range= 1-3] [Missing=* /0]
<b>Statistics [NW/ W]</b>	[Valid=996 /-] [Invalid=7 /-]
<b>Literal question</b>	Kan du vennligst for hvert av landene eller områdene på kortet si meg om du stort sett er enig i, - eller stort sett uenig i, - at et produkt som er laget i dette landet eller området i alminnelighet er et kvalitetsprodukt? ... A. Tyskland
<b>Interviewer's instructions</b>	Vis kort

Value	Label	Cases	Percentage
1	Stort sett enig	865	86.8%
2	Stort sett uenig	40	4.0%
3	Vet ikke	91	9.1%
0		7	

Warning: these figures indicate the number of cases found in the data file. They cannot be interpreted as summary statistics of the population of interest.

<b># v091: Spm62b Kvalitetsland: Spania</b>			
<b>Information</b>	[Type= discrete] [Format=numeric] [Range= 1-3] [Missing=*/0]		
<b>Statistics [NW/ W]</b>	[Valid=983 /-] [Invalid=20 /-]		
<b>Literat question</b>	Kan du vennligst for hvert av landene eller områdene på kortet si meg om du stort sett er enig i, - eller stort sett uenig i, - at et produkt som er laget i dette landet eller området i alminnelighet er et kvalitetsprodukt?  ... B. Spania		
<b>Interviewer's instructions</b>	Vis kort		
<b>Value</b>	<b>Label</b>	<b>Cases</b>	<b>Percentage</b>
1	Stort sett enig	170	17.3%
2	Stort sett uenig	482	49.0%
3	Vet ikke	331	33.7%
0		20	
<i>Warning: these figures indicate the number of cases found in the data file. They cannot be interpreted as summary statistics of the population of interest.</i>			
<b># v092: Spm62c Kvalitetsland: Frankrike</b>			
<b>Information</b>	[Type= discrete] [Format=numeric] [Range= 1-3] [Missing=*/0]		
<b>Statistics [NW/ W]</b>	[Valid=979 /-] [Invalid=24 /-]		
<b>Literat question</b>	Kan du vennligst for hvert av landene eller områdene på kortet si meg om du stort sett er enig i, - eller stort sett uenig i, - at et produkt som er laget i dette landet eller området i alminnelighet er et kvalitetsprodukt?  ... C. Frankrike		
<b>Interviewer's instructions</b>	Vis kort		
<b>Value</b>	<b>Label</b>	<b>Cases</b>	<b>Percentage</b>
1	Stort sett enig	510	52.1%
2	Stort sett uenig	195	19.9%
3	Vet ikke	274	28.0%
0		24	
<i>Warning: these figures indicate the number of cases found in the data file. They cannot be interpreted as summary statistics of the population of interest.</i>			
<b># v093: Spm62d Kvalitetsland: Italia</b>			
<b>Information</b>	[Type= discrete] [Format=numeric] [Range= 1-3] [Missing=*/0]		
<b>Statistics [NW/ W]</b>	[Valid=981 /-] [Invalid=22 /-]		
<b>Literat question</b>	Kan du vennligst for hvert av landene eller områdene på kortet si meg om du stort sett er enig i, - eller stort sett uenig i, - at et produkt som er laget i dette landet eller området i alminnelighet er et kvalitetsprodukt?  ... D. Italia		
<b>Interviewer's instructions</b>	Vis kort		
<b>Value</b>	<b>Label</b>	<b>Cases</b>	<b>Percentage</b>
1	Stort sett enig	377	38.4%
2	Stort sett uenig	322	32.8%
3	Vet ikke	282	28.7%
0		22	
<i>Warning: these figures indicate the number of cases found in the data file. They cannot be interpreted as summary statistics of the population of interest.</i>			
<b># v094: Spm62e Kvalitetsland: Storbritannia</b>			
<b>Information</b>	[Type= discrete] [Format=numeric] [Range= 1-3] [Missing=*/0]		
<b>Statistics [NW/ W]</b>	[Valid=980 /-] [Invalid=23 /-]		
<b>Literat question</b>	Kan du vennligst for hvert av landene eller områdene på kortet si meg om du stort sett er enig i, - eller stort sett uenig i, - at et produkt som er laget i dette landet eller området i alminnelighet er et kvalitetsprodukt?		

<b># v094: Spm62e Kvalitetsland: Storbritannia</b>			
	... E. Storbritannia		
<b>Interviewer's instructions</b>	Vis kort		
<b>Value</b>	<b>Label</b>	<b>Cases</b>	<b>Percentage</b>
1	Stort sett enig	490	50.0%
2	Stort sett uenig	247	25.2%
3	Vet ikke	243	24.8%
0		23	
<i>Warning: these figures indicate the number of cases found in the data file. They cannot be interpreted as summary statistics of the population of interest.</i>			
<b># v095: Spm62f Kvalitetsland: EU</b>			
<b>Information</b>	[Type= discrete] [Format=numeric] [Range= 1-3] [Missing=*/0]		
<b>Statistics [NW/ W]</b>	[Valid=973 /-] [Invalid=30 /-]		
<b>Literat question</b>	Kan du vennligst for hvert av landene eller områdene på kortet si meg om du stort sett er enig i, - eller stort sett uenig i, - at et produkt som er laget i dette landet eller området i alminnelighet er et kvalitetsprodukt?  ... F. EU		
<b>Interviewer's instructions</b>	Vis kort		
<b>Value</b>	<b>Label</b>	<b>Cases</b>	<b>Percentage</b>
1	Stort sett enig	345	35.5%
2	Stort sett uenig	183	18.8%
3	Vet ikke	445	45.7%
0		30	
<i>Warning: these figures indicate the number of cases found in the data file. They cannot be interpreted as summary statistics of the population of interest.</i>			
<b># v096: Spm62g Kvalitetsland: USA</b>			
<b>Information</b>	[Type= discrete] [Format=numeric] [Range= 1-3] [Missing=*/0]		
<b>Statistics [NW/ W]</b>	[Valid=984 /-] [Invalid=19 /-]		
<b>Literat question</b>	Kan du vennligst for hvert av landene eller områdene på kortet si meg om du stort sett er enig i, - eller stort sett uenig i, - at et produkt som er laget i dette landet eller området i alminnelighet er et kvalitetsprodukt?  ... G. USA		
<b>Interviewer's instructions</b>	Vis kort		
<b>Value</b>	<b>Label</b>	<b>Cases</b>	<b>Percentage</b>
1	Stort sett enig	624	63.4%
2	Stort sett uenig	162	16.5%
3	Vet ikke	198	20.1%
0		19	
<i>Warning: these figures indicate the number of cases found in the data file. They cannot be interpreted as summary statistics of the population of interest.</i>			
<b># v097: Spm62h Kvalitetsland: Japan</b>			
<b>Information</b>	[Type= discrete] [Format=numeric] [Range= 1-3] [Missing=*/0]		
<b>Statistics [NW/ W]</b>	[Valid=980 /-] [Invalid=23 /-]		
<b>Literat question</b>	Kan du vennligst for hvert av landene eller områdene på kortet si meg om du stort sett er enig i, - eller stort sett uenig i, - at et produkt som er laget i dette landet eller området i alminnelighet er et kvalitetsprodukt?  ... H. Japan		
<b>Interviewer's instructions</b>	Vis kort		
<b>Value</b>	<b>Label</b>	<b>Cases</b>	<b>Percentage</b>
1	Stort sett enig	791	80.7%

**# v097: Spm62h Kvalitetsland: Japan**

Value	Label	Cases	Percentage
2	Stort sett uenig	74	7.6%
3	Vet ikke	115	11.7%
0		23	

Warning: these figures indicate the number of cases found in the data file. They cannot be interpreted as summary statistics of the population of interest.

**# v098: Spm63 Morsmål**

<b>Information</b>	[Type= discrete] [Format=numeric] [Range= 1-10] [Missing=* /0]
<b>Statistics [NW/ W]</b>	[Valid=999 /-] [Invalid=4 /-] [Mean=1.073 /-] [StdDev=0.69 /-]
<b>Literal question</b>	Hva er ditt morsmål?

Value	Label	Cases	Percentage
1		985	98.6%
2		1	0.1%
3		1	0.1%
4		3	0.3%
5		2	0.2%
6		1	0.1%
7		1	0.1%
8		1	0.1%
9		1	0.1%
10		3	0.3%
0		4	

Warning: these figures indicate the number of cases found in the data file. They cannot be interpreted as summary statistics of the population of interest.

**# v099: Spm64a Lært språk: Dansk**

<b>Information</b>	[Type= discrete] [Format=numeric] [Range= 0-1] [Missing=* /2]
<b>Statistics [NW/ W]</b>	[Valid=1003 /-] [Invalid=0 /-]
<b>Literal question</b>	Hvilke av språkene på dette kortet har du eventuelt lært, - utenom ditt morsmål? ... A. Dansk
<b>Interviewer's instructions</b>	Vis kort

Value	Label	Cases	Percentage
0	Ikke svart	705	70.3%
1	Svart	298	29.7%

Warning: these figures indicate the number of cases found in the data file. They cannot be interpreted as summary statistics of the population of interest.

**# v100: Spm64b Lært språk: Tysk**

<b>Information</b>	[Type= discrete] [Format=numeric] [Range= 0-1] [Missing=* /2]
<b>Statistics [NW/ W]</b>	[Valid=1003 /-] [Invalid=0 /-]
<b>Literal question</b>	Hvilke av språkene på dette kortet har du eventuelt lært, - utenom ditt morsmål? ... B. Tysk
<b>Interviewer's instructions</b>	Vis kort

Value	Label	Cases	Percentage
0	Ikke svart	486	48.5%
1	Svart	517	51.5%

Warning: these figures indicate the number of cases found in the data file. They cannot be interpreted as summary statistics of the population of interest.

<b># v101: Spm64c Lært språk: Fransk</b>			
<b>Information</b>	[Type= discrete] [Format=numeric] [Range= 0-1] [Missing=*/2]		
<b>Statistics [NW/ W]</b>	[Valid=1003 /-] [Invalid=0 /-]		
<b>Literal question</b>	Hvilke av språkene på dette kortet har du eventuelt lært, - utenom ditt morsmål? ... C. Fransk		
<b>Interviewer's instructions</b>	Vis kort		
<b>Value</b>	<b>Label</b>	<b>Cases</b>	<b>Percentage</b>
0	Ikke svart	802	80.0%
1	Svart	201	20.0%
<i>Warning: these figures indicate the number of cases found in the data file. They cannot be interpreted as summary statistics of the population of interest.</i>			
<b># v102: Spm64d Lært språk: Italiensk</b>			
<b>Information</b>	[Type= discrete] [Format=numeric] [Range= 0-1] [Missing=*/2]		
<b>Statistics [NW/ W]</b>	[Valid=1003 /-] [Invalid=0 /-]		
<b>Literal question</b>	Hvilke av språkene på dette kortet har du eventuelt lært, - utenom ditt morsmål? ... D. Italiensk		
<b>Interviewer's instructions</b>	Vis kort		
<b>Value</b>	<b>Label</b>	<b>Cases</b>	<b>Percentage</b>
0	Ikke svart	990	98.7%
1	Svart	13	1.3%
<i>Warning: these figures indicate the number of cases found in the data file. They cannot be interpreted as summary statistics of the population of interest.</i>			
<b># v103: Spm64e Lært språk: Hollandsk</b>			
<b>Information</b>	[Type= discrete] [Format=numeric] [Range= 0-1] [Missing=*/2]		
<b>Statistics [NW/ W]</b>	[Valid=1003 /-] [Invalid=0 /-]		
<b>Literal question</b>	Hvilke av språkene på dette kortet har du eventuelt lært, - utenom ditt morsmål? ... E. Hollandsk		
<b>Interviewer's instructions</b>	Vis kort		
<b>Value</b>	<b>Label</b>	<b>Cases</b>	<b>Percentage</b>
0	Ikke svart	993	99.0%
1	Svart	10	1.0%
<i>Warning: these figures indicate the number of cases found in the data file. They cannot be interpreted as summary statistics of the population of interest.</i>			
<b># v104: Spm64f Lært språk: Engelsk</b>			
<b>Information</b>	[Type= discrete] [Format=numeric] [Range= 0-1] [Missing=*/2]		
<b>Statistics [NW/ W]</b>	[Valid=1003 /-] [Invalid=0 /-]		
<b>Literal question</b>	Hvilke av språkene på dette kortet har du eventuelt lært, - utenom ditt morsmål? ... F. Engelsk		
<b>Interviewer's instructions</b>	Vis kort		
<b>Value</b>	<b>Label</b>	<b>Cases</b>	<b>Percentage</b>
0	Ikke svart	180	17.9%
1	Svart	823	82.1%
<i>Warning: these figures indicate the number of cases found in the data file. They cannot be interpreted as summary statistics of the population of interest.</i>			
<b># v105: Spm64g Lært språk: Spansk</b>			
<b>Information</b>	[Type= discrete] [Format=numeric] [Range= 0-1] [Missing=*/2]		

<b># v105: Spm64g Lært språk: Spansk</b>			
<b>Statistics [NW/ W]</b>	[Valid=1003 /-] [Invalid=0 /-]		
<b>Literal question</b>	Hvilke av språkene på dette kortet har du eventuelt lært, - utenom ditt morsmål? ... G. Spansk		
<b>Interviewer's instructions</b>	Vis kort		
<b>Value</b>	<b>Label</b>	<b>Cases</b>	<b>Percentage</b>
0	Ikke svart	956	95.3%
1	Svart	47	4.7%
<i>Warning: these figures indicate the number of cases found in the data file. They cannot be interpreted as summary statistics of the population of interest.</i>			
<b># v106: Spm64h Lært språk: Portugisisk</b>			
<b>Information</b>	[Type= discrete] [Format=numeric] [Range= 0-1] [Missing=* /2]		
<b>Statistics [NW/ W]</b>	[Valid=1003 /-] [Invalid=0 /-]		
<b>Literal question</b>	Hvilke av språkene på dette kortet har du eventuelt lært, - utenom ditt morsmål? ... H. Portugisisk		
<b>Interviewer's instructions</b>	Vis kort		
<b>Value</b>	<b>Label</b>	<b>Cases</b>	<b>Percentage</b>
0	Ikke svart	1000	99.7%
1	Svart	3	0.3%
<i>Warning: these figures indicate the number of cases found in the data file. They cannot be interpreted as summary statistics of the population of interest.</i>			
<b># v107: Spm64i Lært språk: Gresk</b>			
<b>Information</b>	[Type= discrete] [Format=numeric] [Range= 0-1] [Missing=* /2]		
<b>Statistics [NW/ W]</b>	[Valid=1003 /-] [Invalid=0 /-]		
<b>Literal question</b>	Hvilke av språkene på dette kortet har du eventuelt lært, - utenom ditt morsmål? ... I. Gresk		
<b>Interviewer's instructions</b>	Vis kort		
<b>Value</b>	<b>Label</b>	<b>Cases</b>	<b>Percentage</b>
0	Ikke svart	998	99.5%
1	Svart	5	0.5%
<i>Warning: these figures indicate the number of cases found in the data file. They cannot be interpreted as summary statistics of the population of interest.</i>			
<b># v108: Spm64j Lært språk: Annet</b>			
<b>Information</b>	[Type= discrete] [Format=numeric] [Range= 0-1] [Missing=* /2]		
<b>Statistics [NW/ W]</b>	[Valid=1003 /-] [Invalid=0 /-]		
<b>Literal question</b>	Hvilke av språkene på dette kortet har du eventuelt lært, - utenom ditt morsmål? ... J. Andre språk		
<b>Interviewer's instructions</b>	Vis kort		
<b>Value</b>	<b>Label</b>	<b>Cases</b>	<b>Percentage</b>
0	Ikke svart	938	93.5%
1	Svart	65	6.5%
<i>Warning: these figures indicate the number of cases found in the data file. They cannot be interpreted as summary statistics of the population of interest.</i>			
<b># v109: Spm64k Lært språk: Ingen av disse</b>			
<b>Information</b>	[Type= discrete] [Format=numeric] [Range= 0-1] [Missing=* /2]		
<b>Statistics [NW/ W]</b>	[Valid=1003 /-] [Invalid=0 /-]		

<b># v109: Spm64k Lært språk: Ingen av disse</b>			
<b>Literal question</b>	Hvilke av språkene på dette kortet har du eventuelt lært, - utenom ditt morsmål?  ... K. Ingen av disse		
<b>Interviewer's instructions</b>	Vis kort		
<b>Value</b>	<b>Label</b>	<b>Cases</b>	<b>Percentage</b>
0	Ikke svart	876	87.3%
1	Svart	127	12.7%
<i>Warning: these figures indicate the number of cases found in the data file. They cannot be interpreted as summary statistics of the population of interest.</i>			
<b># v110: Spm64l Lært språk: Vet ikke</b>			
<b>Information</b>	[Type= discrete] [Format=numeric] [Range= 0-1] [Missing=*/2]		
<b>Statistics [NW/ W]</b>	[Valid=1003 /-] [Invalid=0 /-]		
<b>Literal question</b>	Hvilke av språkene på dette kortet har du eventuelt lært, - utenom ditt morsmål?  ... L. Vet ikke		
<b>Interviewer's instructions</b>	Vis kort		
<b>Value</b>	<b>Label</b>	<b>Cases</b>	<b>Percentage</b>
0	Ikke svart	996	99.3%
1	Svart	7	0.7%
<i>Warning: these figures indicate the number of cases found in the data file. They cannot be interpreted as summary statistics of the population of interest.</i>			
<b># v111: Spm65a Snakker godt: Dansk</b>			
<b>Information</b>	[Type= discrete] [Format=numeric] [Range= 0-1] [Missing=*/2]		
<b>Statistics [NW/ W]</b>	[Valid=1003 /-] [Invalid=0 /-]		
<b>Literal question</b>	Og hvilke av disse språkene - om noen - kan du snakke godt nok til å delta i en samtale, - utenom ditt morsmål?  ... A. Dansk		
<b>Interviewer's instructions</b>	Vis kort		
<b>Value</b>	<b>Label</b>	<b>Cases</b>	<b>Percentage</b>
0	Ikke svart	751	74.9%
1	Svart	252	25.1%
<i>Warning: these figures indicate the number of cases found in the data file. They cannot be interpreted as summary statistics of the population of interest.</i>			
<b># v112: Spm65b Snakker godt: Tysk</b>			
<b>Information</b>	[Type= discrete] [Format=numeric] [Range= 0-1] [Missing=*/2]		
<b>Statistics [NW/ W]</b>	[Valid=1003 /-] [Invalid=0 /-]		
<b>Literal question</b>	Og hvilke av disse språkene - om noen - kan du snakke godt nok til å delta i en samtale, - utenom ditt morsmål?  ... B. Tysk		
<b>Interviewer's instructions</b>	Vis kort		
<b>Value</b>	<b>Label</b>	<b>Cases</b>	<b>Percentage</b>
0	Ikke svart	715	71.3%
1	Svart	288	28.7%
<i>Warning: these figures indicate the number of cases found in the data file. They cannot be interpreted as summary statistics of the population of interest.</i>			
<b># v113: Spm65c Snakker godt: Fransk</b>			
<b>Information</b>	[Type= discrete] [Format=numeric] [Range= 0-1] [Missing=*/2]		
<b>Statistics [NW/ W]</b>	[Valid=1003 /-] [Invalid=0 /-]		
<b>Literal question</b>	Og hvilke av disse språkene - om noen - kan du snakke godt nok til å delta i en samtale, - utenom ditt morsmål?		



<b># v113: Spm65c Snakker godt: Fransk</b>			
	... C. Fransk		
<b>Interviewer's instructions</b>	Vis kort		
<b>Value</b>	<b>Label</b>	<b>Cases</b>	<b>Percentage</b>
0	Ikke svart	937	93.4%
1	Svart	66	6.6%
<i>Warning: these figures indicate the number of cases found in the data file. They cannot be interpreted as summary statistics of the population of interest.</i>			
<b># v114: Spm65d Snakker godt: Italiensk</b>			
<b>Information</b>	[Type= discrete] [Format=numeric] [Range= 0-1] [Missing=*/2]		
<b>Statistics [NW/ W]</b>	[Valid=1003 /-] [Invalid=0 /-]		
<b>Literal question</b>	Og hvilke av disse språkene - om noen - kan du snakke godt nok til å delta i en samtale, - utenom ditt morsmål?  ... D. Italiensk		
<b>Interviewer's instructions</b>	Vis kort		
<b>Value</b>	<b>Label</b>	<b>Cases</b>	<b>Percentage</b>
0	Ikke svart	997	99.4%
1	Svart	6	0.6%
<i>Warning: these figures indicate the number of cases found in the data file. They cannot be interpreted as summary statistics of the population of interest.</i>			
<b># v115: Spm65e Snakker godt: Hollandsk</b>			
<b>Information</b>	[Type= discrete] [Format=numeric] [Range= 0-1] [Missing=*/2]		
<b>Statistics [NW/ W]</b>	[Valid=1003 /-] [Invalid=0 /-]		
<b>Literal question</b>	Og hvilke av disse språkene - om noen - kan du snakke godt nok til å delta i en samtale, - utenom ditt morsmål?  ... E. Hollandsk		
<b>Interviewer's instructions</b>	Vis kort		
<b>Value</b>	<b>Label</b>	<b>Cases</b>	<b>Percentage</b>
0	Ikke svart	997	99.4%
1	Svart	6	0.6%
<i>Warning: these figures indicate the number of cases found in the data file. They cannot be interpreted as summary statistics of the population of interest.</i>			
<b># v116: Spm65f Snakker godt: Engelsk</b>			
<b>Information</b>	[Type= discrete] [Format=numeric] [Range= 0-1] [Missing=*/2]		
<b>Statistics [NW/ W]</b>	[Valid=1003 /-] [Invalid=0 /-]		
<b>Literal question</b>	Og hvilke av disse språkene - om noen - kan du snakke godt nok til å delta i en samtale, - utenom ditt morsmål?  ... F. Engelsk		
<b>Interviewer's instructions</b>	Vis kort		
<b>Value</b>	<b>Label</b>	<b>Cases</b>	<b>Percentage</b>
0	Ikke svart	301	30.0%
1	Svart	702	70.0%
<i>Warning: these figures indicate the number of cases found in the data file. They cannot be interpreted as summary statistics of the population of interest.</i>			
<b># v117: Spm65g Snakker godt: Spansk</b>			
<b>Information</b>	[Type= discrete] [Format=numeric] [Range= 0-1] [Missing=*/2]		
<b>Statistics [NW/ W]</b>	[Valid=1003 /-] [Invalid=0 /-]		
<b>Literal question</b>	Og hvilke av disse språkene - om noen - kan du snakke godt nok til å delta i en samtale, - utenom ditt morsmål?		

<b># v117: Spm65g Snakker godt: Spansk</b>			
	... G. Spansk		
<b>Interviewer's instructions</b>	Vis kort		
<b>Value</b>	<b>Label</b>	<b>Cases</b>	<b>Percentage</b>
0	Ikke svart	984	98.1%
1	Svart	19	1.9%
<i>Warning: these figures indicate the number of cases found in the data file. They cannot be interpreted as summary statistics of the population of interest.</i>			
<b># v118: Spm65h Snakker godt: Portugisisk</b>			
<b>Information</b>	[Type= discrete] [Format=numeric] [Range= 0-1] [Missing=* /2]		
<b>Statistics [NW/ W]</b>	[Valid=1003 /-] [Invalid=0 /-]		
<b>Literal question</b>	Og hvilke av disse språkene - om noen - kan du snakke godt nok til å delta i en samtale, - utenom ditt morsmål? ... H. Portugisisk		
<b>Interviewer's instructions</b>	Vis kort		
<b>Value</b>	<b>Label</b>	<b>Cases</b>	<b>Percentage</b>
0	Ikke svart	1000	99.7%
1	Svart	3	0.3%
<i>Warning: these figures indicate the number of cases found in the data file. They cannot be interpreted as summary statistics of the population of interest.</i>			
<b># v119: Spm65i Snakker godt: Gresk</b>			
<b>Information</b>	[Type= discrete] [Format=numeric] [Range= 0-1] [Missing=* /2]		
<b>Statistics [NW/ W]</b>	[Valid=1003 /-] [Invalid=0 /-]		
<b>Literal question</b>	Og hvilke av disse språkene - om noen - kan du snakke godt nok til å delta i en samtale, - utenom ditt morsmål? ... I. Gresk		
<b>Interviewer's instructions</b>	Vis kort		
<b>Value</b>	<b>Label</b>	<b>Cases</b>	<b>Percentage</b>
0	Ikke svart	1002	99.9%
1	Svart	1	0.1%
<i>Warning: these figures indicate the number of cases found in the data file. They cannot be interpreted as summary statistics of the population of interest.</i>			
<b># v120: Spm65j Snakker godt: Annet</b>			
<b>Information</b>	[Type= discrete] [Format=numeric] [Range= 0-1] [Missing=* /2]		
<b>Statistics [NW/ W]</b>	[Valid=1003 /-] [Invalid=0 /-]		
<b>Literal question</b>	Og hvilke av disse språkene - om noen - kan du snakke godt nok til å delta i en samtale, - utenom ditt morsmål? ... J. Andre språk		
<b>Interviewer's instructions</b>	Vis kort		
<b>Value</b>	<b>Label</b>	<b>Cases</b>	<b>Percentage</b>
0	Ikke svart	951	94.8%
1	Svart	52	5.2%
<i>Warning: these figures indicate the number of cases found in the data file. They cannot be interpreted as summary statistics of the population of interest.</i>			
<b># v121: Spm65k Snakker godt: Ingen av disse</b>			
<b>Information</b>	[Type= discrete] [Format=numeric] [Range= 0-1] [Missing=* /2]		
<b>Statistics [NW/ W]</b>	[Valid=1003 /-] [Invalid=0 /-]		
<b>Literal question</b>	Og hvilke av disse språkene - om noen - kan du snakke godt nok til å delta i en samtale, - utenom ditt morsmål? ... K. Ingen av disse		

<b># v121: Spm65k Snakker godt: Ingen av disse</b>			
<b>Interviewer's instructions</b>		Vis kort	
Value	Label	Cases	Percentage
0	Ikke svart	835	83.3%
1	Svart	168	16.7%
<i>Warning: these figures indicate the number of cases found in the data file. They cannot be interpreted as summary statistics of the population of interest.</i>			
<b># v122: Spm65l Snakker godt: Vet ikke</b>			
<b>Information</b>		[Type= discrete] [Format=numeric] [Range= 0-1] [Missing=*/2]	
<b>Statistics [NW/ W]</b>		[Valid=1003 /-] [Invalid=0 /-]	
<b>Literal question</b>		Og hvilke av disse språkene - om noen - kan du snakke godt nok til å delta i en samtale, - utenom ditt morsmål? ... L. Vet ikke	
<b>Interviewer's instructions</b>		Vis kort	
Value	Label	Cases	Percentage
0	Ikke svart	993	99.0%
1	Svart	10	1.0%
<i>Warning: these figures indicate the number of cases found in the data file. They cannot be interpreted as summary statistics of the population of interest.</i>			
<b># v123: Spm66a Bruker hjemme: Dansk</b>			
<b>Information</b>		[Type= discrete] [Format=numeric] [Range= 0-1] [Missing=*/2]	
<b>Statistics [NW/ W]</b>		[Valid=1003 /-] [Invalid=0 /-]	
<b>Literal question</b>		Og hvilket eller hvilke av disse språkene bruker du hjemme? ... A. Dansk	
<b>Interviewer's instructions</b>		Vis kort	
Value	Label	Cases	Percentage
0	Ikke svart	996	99.3%
1	Svart	7	0.7%
<i>Warning: these figures indicate the number of cases found in the data file. They cannot be interpreted as summary statistics of the population of interest.</i>			
<b># v124: Spm66b Bruker hjemme: Tysk</b>			
<b>Information</b>		[Type= discrete] [Format=numeric] [Range= 0-1] [Missing=*/2]	
<b>Statistics [NW/ W]</b>		[Valid=1003 /-] [Invalid=0 /-]	
<b>Literal question</b>		Og hvilket eller hvilke av disse språkene bruker du hjemme? ... B. Tysk	
<b>Interviewer's instructions</b>		Vis kort	
Value	Label	Cases	Percentage
0	Ikke svart	999	99.6%
1	Svart	4	0.4%
<i>Warning: these figures indicate the number of cases found in the data file. They cannot be interpreted as summary statistics of the population of interest.</i>			
<b># v125: Spm66c Bruker hjemme: Fransk</b>			
<b>Information</b>		[Type= discrete] [Format=numeric] [Range= 0-1] [Missing=*/2]	
<b>Statistics [NW/ W]</b>		[Valid=1003 /-] [Invalid=0 /-]	
<b>Literal question</b>		Og hvilket eller hvilke av disse språkene bruker du hjemme? ... C. Fransk	
<b>Interviewer's instructions</b>		Vis kort	

**# v125: Spm66c Bruker hjemme: Fransk**

Value	Label	Cases	Percentage
0	Ikke svart	1002	99.9%
1	Svart	1	0.1%

*Warning: these figures indicate the number of cases found in the data file. They cannot be interpreted as summary statistics of the population of interest.*

**# v126: Spm66d Bruker hjemme: Italiensk**

<b>Information</b>	[Type= discrete] [Format=numeric] [Range= 0-1] [Missing=* /2]
<b>Statistics [NW/ W]</b>	[Valid=1003 /-] [Invalid=0 /-]
<b>Literal question</b>	Og hvilket eller hvilke av disse språkene bruker du hjemme? ... D. Italiensk
<b>Interviewer's instructions</b>	Vis kort

Value	Label	Cases	Percentage
0	Ikke svart	1003	100.0%
1	Svart	0	

*Warning: these figures indicate the number of cases found in the data file. They cannot be interpreted as summary statistics of the population of interest.*

**# v127: Spm66e Bruker hjemme: Hollandsk**

<b>Information</b>	[Type= discrete] [Format=numeric] [Range= 0-1] [Missing=* /2]
<b>Statistics [NW/ W]</b>	[Valid=1003 /-] [Invalid=0 /-]
<b>Literal question</b>	Og hvilket eller hvilke av disse språkene bruker du hjemme? ... E. Hollandsk
<b>Interviewer's instructions</b>	Vis kort

Value	Label	Cases	Percentage
0	Ikke svart	1003	100.0%
1	Svart	0	

*Warning: these figures indicate the number of cases found in the data file. They cannot be interpreted as summary statistics of the population of interest.*

**# v128: Spm66f Bruker hjemme: Engelsk**

<b>Information</b>	[Type= discrete] [Format=numeric] [Range= 0-1] [Missing=* /2]
<b>Statistics [NW/ W]</b>	[Valid=1003 /-] [Invalid=0 /-]
<b>Literal question</b>	Og hvilket eller hvilke av disse språkene bruker du hjemme? ... F. Engelsk
<b>Interviewer's instructions</b>	Vis kort

Value	Label	Cases	Percentage
0	Ikke svart	986	98.3%
1	Svart	17	1.7%

*Warning: these figures indicate the number of cases found in the data file. They cannot be interpreted as summary statistics of the population of interest.*

**# v129: Spm66g Bruker hjemme: Spansk**

<b>Information</b>	[Type= discrete] [Format=numeric] [Range= 0-1] [Missing=* /2]
<b>Statistics [NW/ W]</b>	[Valid=1003 /-] [Invalid=0 /-]
<b>Literal question</b>	Og hvilket eller hvilke av disse språkene bruker du hjemme? ... G. Spansk
<b>Interviewer's instructions</b>	Vis kort

**# v129: Spm66g Bruker hjemme: Spansk**

Value	Label	Cases	Percentage
0	Ikke svart	1003	100.0%
1	Svart	0	

*Warning: these figures indicate the number of cases found in the data file. They cannot be interpreted as summary statistics of the population of interest.*

**# v130: Spm66h Bruker hjemme: Portugisisk**

<b>Information</b>	[Type= discrete] [Format=numeric] [Range= 0-1] [Missing=*/2]
<b>Statistics [NW/ W]</b>	[Valid=1003 /-] [Invalid=0 /-]
<b>Literal question</b>	Og hvilket eller hvilke av disse språkene bruker du hjemme? ... H. Portugisisk
<b>Interviewer's instructions</b>	Vis kort

Value	Label	Cases	Percentage
0	Ikke svart	1003	100.0%
1	Svart	0	

*Warning: these figures indicate the number of cases found in the data file. They cannot be interpreted as summary statistics of the population of interest.*

**# v131: Spm66i Bruker hjemme: Gresk**

<b>Information</b>	[Type= discrete] [Format=numeric] [Range= 0-1] [Missing=*/2]
<b>Statistics [NW/ W]</b>	[Valid=1003 /-] [Invalid=0 /-]
<b>Literal question</b>	Og hvilket eller hvilke av disse språkene bruker du hjemme? ... I. Gresk
<b>Interviewer's instructions</b>	Vis kort

Value	Label	Cases	Percentage
0	Ikke svart	1003	100.0%
1	Svart	0	

*Warning: these figures indicate the number of cases found in the data file. They cannot be interpreted as summary statistics of the population of interest.*

**# v132: Spm66j Bruker hjemme: Annet**

<b>Information</b>	[Type= discrete] [Format=numeric] [Range= 0-1] [Missing=*/2]
<b>Statistics [NW/ W]</b>	[Valid=1003 /-] [Invalid=0 /-]
<b>Literal question</b>	Og hvilket eller hvilke av disse språkene bruker du hjemme? ... J. Andre språk
<b>Interviewer's instructions</b>	Vis kort

Value	Label	Cases	Percentage
0	Ikke svart	995	99.2%
1	Svart	8	0.8%

*Warning: these figures indicate the number of cases found in the data file. They cannot be interpreted as summary statistics of the population of interest.*

**# v133: Spm66k Bruker hjemme: Ingen av disse**

<b>Information</b>	[Type= discrete] [Format=numeric] [Range= 0-1] [Missing=*/2]
<b>Statistics [NW/ W]</b>	[Valid=1003 /-] [Invalid=0 /-]
<b>Literal question</b>	Og hvilket eller hvilke av disse språkene bruker du hjemme? ... K. Ingen av disse
<b>Interviewer's instructions</b>	Vis kort

**# v133: Spm66k Bruker hjemme: Ingen av disse**

Value	Label	Cases	Percentage
0	Ikke svart	113	11.3%
1	Svart	890	88.7%

Warning: these figures indicate the number of cases found in the data file. They cannot be interpreted as summary statistics of the population of interest.

**# v134: Spm66l Bruker hjemme: Vet ikke**

<b>Information</b>	[Type= discrete] [Format=numeric] [Range= 0-1] [Missing=*/2]
<b>Statistics [NW/ W]</b>	[Valid=1003 /-] [Invalid=0 /-]
<b>Literal question</b>	Og hvilket eller hvilke av disse språkene bruker du hjemme? ... L. Vet ikke
<b>Interviewer's instructions</b>	Vis kort

Value	Label	Cases	Percentage
0	Ikke svart	998	99.5%
1	Svart	5	0.5%

Warning: these figures indicate the number of cases found in the data file. They cannot be interpreted as summary statistics of the population of interest.

**# v135: Spm67a Røyker: Fabrikkrullede sigaretter**

<b>Information</b>	[Type= discrete] [Format=numeric] [Range= 0-1] [Missing=*/2]
<b>Statistics [NW/ W]</b>	[Valid=1003 /-] [Invalid=0 /-]
<b>Literal question</b>	Hvilke av følgende gjelder for deg selv? ... A. Røker fabrikklagde sigaretter
<b>Interviewer's instructions</b>	Les opp (Dobbelt svar mellom 1, 2 og 3 forekommer) 3 - Gå til Spm69 4 - Gå til Spm69b 5 - Gå til Spm69b 6 - Gå til Spm69b

Value	Label	Cases	Percentage
0	Ikke svart	798	79.6%
1	Svart	205	20.4%

Warning: these figures indicate the number of cases found in the data file. They cannot be interpreted as summary statistics of the population of interest.

**# v136: Spm67b Røyker: Hjemmerullede sigaretter**

<b>Information</b>	[Type= discrete] [Format=numeric] [Range= 0-1] [Missing=*/2]
<b>Statistics [NW/ W]</b>	[Valid=1003 /-] [Invalid=0 /-]
<b>Literal question</b>	Hvilke av følgende gjelder for deg selv? ... B. Røker hjemmerullede sigaretter
<b>Interviewer's instructions</b>	Les opp (Dobbelt svar mellom 1, 2 og 3 forekommer) 3 - Gå til Spm69 4 - Gå til Spm69b 5 - Gå til Spm69b 6 - Gå til Spm69b

Value	Label	Cases	Percentage
0	Ikke svart	771	76.9%
1	Svart	232	23.1%

Warning: these figures indicate the number of cases found in the data file. They cannot be interpreted as summary statistics of the population of interest.

**# v137: Spm67c Røyker: Sigar eller pipe**

<b>Information</b>	[Type= discrete] [Format=numeric] [Range= 0-1] [Missing=*/2]
--------------------	--

<b># v137: Spm67c Røyker: Sigar eller pipe</b>			
<b>Statistics [NW/ W]</b>		[Valid=1003 /-] [Invalid=0 /-]	
<b>Literal question</b>		Hvilke av følgende gjelder for deg selv?  ... C. Røyker sigar eller pipe	
<b>Interviewer's instructions</b>		Les opp (Dobbelt svar mellom 1, 2 og 3 forekommer) 3 - Gå til Spm69 4 - Gå til Spm69b 5 - Gå til Spm69b 6 - Gå til Spm69b	
Value	Label	Cases	Percentage
0	Ikke svart	990	98.7%
1	Svart	13	1.3%
<i>Warning: these figures indicate the number of cases found in the data file. They cannot be interpreted as summary statistics of the population of interest.</i>			
<b># v138: Spm67d Sluttet å røyke</b>			
<b>Information</b>		[Type= discrete] [Format=numeric] [Range= 0-1] [Missing=* /2]	
<b>Statistics [NW/ W]</b>		[Valid=1003 /-] [Invalid=0 /-]	
<b>Literal question</b>		Hvilke av følgende gjelder for deg selv?  ... D. Har røkt tidligere men sluttet	
<b>Interviewer's instructions</b>		Les opp (Dobbelt svar mellom 1, 2 og 3 forekommer) 3 - Gå til Spm69 4 - Gå til Spm69b 5 - Gå til Spm69b 6 - Gå til Spm69b	
Value	Label	Cases	Percentage
0	Ikke svart	785	78.3%
1	Svart	218	21.7%
<i>Warning: these figures indicate the number of cases found in the data file. They cannot be interpreted as summary statistics of the population of interest.</i>			
<b># v139: Spm67e Har aldri røkt</b>			
<b>Information</b>		[Type= discrete] [Format=numeric] [Range= 0-1] [Missing=* /2]	
<b>Statistics [NW/ W]</b>		[Valid=1003 /-] [Invalid=0 /-]	
<b>Literal question</b>		Hvilke av følgende gjelder for deg selv?  ... E. Har aldri røkt	
<b>Interviewer's instructions</b>		Les opp (Dobbelt svar mellom 1, 2 og 3 forekommer) 3 - Gå til Spm69 4 - Gå til Spm69b 5 - Gå til Spm69b 6 - Gå til Spm69b	
Value	Label	Cases	Percentage
0	Ikke svart	591	58.9%
1	Svart	412	41.1%
<i>Warning: these figures indicate the number of cases found in the data file. They cannot be interpreted as summary statistics of the population of interest.</i>			
<b># v140: Spm67f Vet ikke</b>			
<b>Information</b>		[Type= discrete] [Format=numeric] [Range= 0-1] [Missing=* /2]	
<b>Statistics [NW/ W]</b>		[Valid=1003 /-] [Invalid=0 /-]	
<b>Literal question</b>		Hvilke av følgende gjelder for deg selv?  ... F. Vet ikke	

**# v140: Spm67f Vet ikke**

<b>Interviewer's instructions</b>	Les opp (Dobbeltsvar mellom 1, 2 og 3 forekommer) 3 - Gå til Spm69 4 - Gå til Spm69b 5 - Gå til Spm69b 6 - Gå til Spm69b
-----------------------------------	--

Value	Label	Cases	Percentage
0	Ikke svart	1003	100.0%
1	Svart	0	

*Warning: these figures indicate the number of cases found in the data file. They cannot be interpreted as summary statistics of the population of interest.*

**# v141: Spm68 Hvor mange sigaretter pr. dag**

<b>Information</b>	[Type= discrete] [Format=numeric] [Range= 1-11] [Missing=*/0]
--------------------	---

<b>Statistics [NW/ W]</b>	[Valid=361 /-] [Invalid=642 /-]
---------------------------	---------------------------------

<b>Literal question</b>	Røker du daglig? I såfall, hvor mange sigaretter røker du pr. dag?
-------------------------	--

<b>Interviewer's instructions</b>	Stilles hvis "RØKER SIGARETTER" (SVAR 1, 2 PÅ Spm67)
-----------------------------------	--

Value	Label	Cases	Percentage
1	Færre enn 5	32	8.9%
2	5-9	76	21.1%
3	10-14	110	30.5%
4	15-19	57	15.8%
5	20-24	52	14.4%
6	25-29	4	1.1%
7	30-34	4	1.1%
8	35-39	0	
9	40 eller flere	1	0.3%
10	Røyker ikke hver dag	19	5.3%
11	Vet ikke	6	1.7%
0		2	
Sysmiss		640	

*Warning: these figures indicate the number of cases found in the data file. They cannot be interpreted as summary statistics of the population of interest.*

**# v142: Spm69a Red. røyking andre: Alvorlig sykdom**

<b>Information</b>	[Type= discrete] [Format=numeric] [Range= 1-4] [Missing=*/0]
--------------------	--

<b>Statistics [NW/ W]</b>	[Valid=935 /-] [Invalid=68 /-]
---------------------------	--------------------------------

<b>Literal question</b>	Spm69a HVIS RØKER (Svar 1,2 eller 3 på Spm67): Hvis vi et øyeblikk ser bort fra din egen situasjon, - tror du da - eller tror du ikke at følgende situasjoner ville anspore røkere, altså utenom deg selv, til å slutte eller til å skjære ned på røykingen? - Spm69b HVIS IKKE RØKER (Svar 4, 5 eller 6 på Spm67): Tror du - eller tror du ikke - at følgende situasjoner ville anspore røkere til å slutte eller til å skjære ned på røykingen?  ... A. Legen deres sier at de har en alvorlig sykdom og burde slutte å røke
-------------------------	--

<b>Interviewer's instructions</b>	Spm 69a Stilles til røkere (Svar 1, 2 eller 3 på Spm67), mens Spm69b Stilles til ikke-røkere. (Samme situasjon leses opp)
-----------------------------------	---

Value	Label	Cases	Percentage
1	Ja	701	75.0%
2	Nei	78	8.3%
3	Kanskje	143	15.3%
4	Vet ikke	13	1.4%
0		68	

*Warning: these figures indicate the number of cases found in the data file. They cannot be interpreted as summary statistics of the population of interest.*



<b># v143: Spm69b Red. røyking andre: Nær pers. døde pga.</b>			
<b>Information</b>	[Type= discrete] [Format=numeric] [Range= 1-4] [Missing=*/0]		
<b>Statistics [NW/ W]</b>	[Valid=945 /-] [Invalid=58 /-]		
<b>Literat question</b>	<p>Spm69a HVIS RØKER (Svar 1,2 eller 3 på Spm67): Hvis vi et øyeblikk ser bort fra din egen situasjon, - tror du da - eller tror du ikke at følgende situasjoner ville anspore røkere, altså utenom deg selv, til å slutte eller til å skjære ned på røykingen?</p> <p>-</p> <p>Spm69b HVIS IKKE RØKER (Svar 4, 5 eller 6 på Spm67): Tror du - eller tror du ikke - at følgende situasjoner ville anspore røkere til å slutte eller til å skjære ned på røykingen?</p> <p>... B. En i familien eller venn døde av kreft, mest sannsynlig på grunn av røyking</p>		
<b>Value</b>	<b>Label</b>	<b>Cases</b>	<b>Percentage</b>
1	Ja	467	49.4%
2	Nei	210	22.2%
3	Kanskje	236	25.0%
4	Vet ikke	32	3.4%
0		58	
<i>Warning: these figures indicate the number of cases found in the data file. They cannot be interpreted as summary statistics of the population of interest.</i>			
<b># v144: Spm69c Red. røyking andre: Prisøkning</b>			
<b>Information</b>	[Type= discrete] [Format=numeric] [Range= 1-4] [Missing=*/0]		
<b>Statistics [NW/ W]</b>	[Valid=948 /-] [Invalid=55 /-]		
<b>Literat question</b>	<p>Spm69a HVIS RØKER (Svar 1,2 eller 3 på Spm67): Hvis vi et øyeblikk ser bort fra din egen situasjon, - tror du da - eller tror du ikke at følgende situasjoner ville anspore røkere, altså utenom deg selv, til å slutte eller til å skjære ned på røykingen?</p> <p>-</p> <p>Spm69b HVIS IKKE RØKER (Svar 4, 5 eller 6 på Spm67): Tror du - eller tror du ikke - at følgende situasjoner ville anspore røkere til å slutte eller til å skjære ned på røykingen?</p> <p>... C. Prisen på sigaretter og tobakk økes markert</p>		
<b>Value</b>	<b>Label</b>	<b>Cases</b>	<b>Percentage</b>
1	Ja	227	23.9%
2	Nei	526	55.5%
3	Kanskje	170	17.9%
4	Vet ikke	25	2.6%
0		55	
<i>Warning: these figures indicate the number of cases found in the data file. They cannot be interpreted as summary statistics of the population of interest.</i>			
<b># v145: Spm69d Red. røyking andre: Nye vitensk. bevis</b>			
<b>Information</b>	[Type= discrete] [Format=numeric] [Range= 1-4] [Missing=*/0]		
<b>Statistics [NW/ W]</b>	[Valid=949 /-] [Invalid=54 /-]		
<b>Literat question</b>	<p>Spm69a HVIS RØKER (Svar 1,2 eller 3 på Spm67): Hvis vi et øyeblikk ser bort fra din egen situasjon, - tror du da - eller tror du ikke at følgende situasjoner ville anspore røkere, altså utenom deg selv, til å slutte eller til å skjære ned på røykingen?</p> <p>-</p> <p>Spm69b HVIS IKKE RØKER (Svar 4, 5 eller 6 på Spm67): Tror du - eller tror du ikke - at følgende situasjoner ville anspore røkere til å slutte eller til å skjære ned på røykingen?</p> <p>... D. De får vitenskapelig bevis for at røyking kan forårsake alvorlige sykdommer</p>		
<b>Value</b>	<b>Label</b>	<b>Cases</b>	<b>Percentage</b>
1	Ja	284	29.9%
2	Nei	439	46.3%
3	Kanskje	204	21.5%
4	Vet ikke	22	2.3%
0		54	
<i>Warning: these figures indicate the number of cases found in the data file. They cannot be interpreted as summary statistics of the population of interest.</i>			

<b># v146: Spm69e Red. røyking andre: Antirøyk-kampanjer</b>			
<b>Information</b>	[Type= discrete] [Format=numeric] [Range= 1-4] [Missing=*/0]		
<b>Statistics [NW/ W]</b>	[Valid=948 /-] [Invalid=55 /-]		
<b>Literale spørsmål</b>	<p>Spm69a HVIS RØKER (Svar 1,2 eller 3 på Spm67): Hvis vi et øyeblikk ser bort fra din egen situasjon, - tror du da - eller tror du ikke at følgende situasjoner ville anspore røkere, altså utenom deg selv, til å slutte eller til å skjære ned på røykingen?</p> <p>-</p> <p>Spm69b HVIS IKKE RØKER (Svar 4, 5 eller 6 på Spm67): Tror du - eller tror du ikke - at følgende situasjoner ville anspore røkere til å slutte eller til å skjære ned på røykingen?</p> <p>... E. Reklame-kampanjer mot røyking, - altså anti-røke-kampanjer</p>		
<b>Value</b>	<b>Label</b>	<b>Cases</b>	<b>Percentage</b>
1	Ja	223	23.5%
2	Nei	498	52.5%
3	Kanskje	198	20.9%
4	Vet ikke	29	3.1%
0		55	
<i>Warning: these figures indicate the number of cases found in the data file. They cannot be interpreted as summary statistics of the population of interest.</i>			
<b># v147: Spm69f Red. røyking andre: Avvenningskurs</b>			
<b>Information</b>	[Type= discrete] [Format=numeric] [Range= 1-4] [Missing=*/0]		
<b>Statistics [NW/ W]</b>	[Valid=945 /-] [Invalid=58 /-]		
<b>Literale spørsmål</b>	<p>Spm69a HVIS RØKER (Svar 1,2 eller 3 på Spm67): Hvis vi et øyeblikk ser bort fra din egen situasjon, - tror du da - eller tror du ikke at følgende situasjoner ville anspore røkere, altså utenom deg selv, til å slutte eller til å skjære ned på røykingen?</p> <p>-</p> <p>Spm69b HVIS IKKE RØKER (Svar 4, 5 eller 6 på Spm67): Tror du - eller tror du ikke - at følgende situasjoner ville anspore røkere til å slutte eller til å skjære ned på røykingen?</p> <p>... F. De kan delta i spesielle kurs for røke-avvenning</p>		
<b>Value</b>	<b>Label</b>	<b>Cases</b>	<b>Percentage</b>
1	Ja	398	42.1%
2	Nei	268	28.4%
3	Kanskje	244	25.8%
4	Vet ikke	35	3.7%
0		58	
<i>Warning: these figures indicate the number of cases found in the data file. They cannot be interpreted as summary statistics of the population of interest.</i>			
<b># v148: Spm70a Red. røyking selv: Ikke redusere</b>			
<b>Information</b>	[Type= discrete] [Format=numeric] [Range= 1-4] [Missing=*/0]		
<b>Statistics [NW/ W]</b>	[Valid=222 /-] [Invalid=781 /-]		
<b>Literale spørsmål</b>	<p>Og tror du eller tror du ikke at følgende situasjoner ville anspore deg selv til å slutte eller skjære ned på røykingen?</p> <p>... A. Jeg ønsker ikke å slutte eller skjære ned på røykingen</p>		
<b>Interviewer's instructions</b>	<p>Hvis røker (Svar 1, 2 eller 3 på Spm67)</p> <p>Alternativ A: Svarer spontant!</p>		
<b>Value</b>	<b>Label</b>	<b>Cases</b>	<b>Percentage</b>
1	Ja	89	40.1%
2	Nei	81	36.5%
3	Kanskje	43	19.4%
4	Vet ikke	9	4.1%
0		149	
Sysmiss		632	

**# v148: Spm70a Red. røyking selv: Ikke redusere**

*Warning: these figures indicate the number of cases found in the data file. They cannot be interpreted as summary statistics of the population of interest.*

**# v149: Spm70b Red. røyking selv: Alvorlig sykdom**

**Information** [Type= discrete] [Format=numeric] [Range= 1-4] [Missing=\*/0]

**Statistics [NW/ W]** [Valid=351 /-] [Invalid=652 /-]

**Literal question** Og tror du eller tror du ikke at følgende situasjoner ville anspore deg selv til å slutte eller skjære ned på røykingen?  
... B. Legen din sier at du har en alvorlig sykdom og at du burde slutte å røke

**Interviewer's instructions** Hvis røker (Svar 1, 2 eller 3 på Spm67)  
Les opp

Value	Label	Cases	Percentage
1	Ja	274	78.1%
2	Nei	28	8.0%
3	Kanskje	44	12.5%
4	Vet ikke	5	1.4%
0		20	
Sysmiss		632	

*Warning: these figures indicate the number of cases found in the data file. They cannot be interpreted as summary statistics of the population of interest.*

**# v150: Spm70c Red. røyking selv: Nær pers. døde pga.**

**Information** [Type= discrete] [Format=numeric] [Range= 1-4] [Missing=\*/0]

**Statistics [NW/ W]** [Valid=352 /-] [Invalid=651 /-]











**Literal question** Og tror du eller tror du ikke at følgende situasjoner ville anspore deg selv til å slutte eller skjære ned på røykingen?  
... C. En i familien eller venn døde av kreft, mest sannsynlig på grunn av røyking










**Interviewer's instructions** Hvis røker (Svar 1, 2 eller 3 på Spm67)  
Les opp

Value	Label	Cases	Percentage
1	Ja	126	35.8%
2	Nei	121	34.4%
3	Kanskje	92	26.1%
4	Vet ikke	13	3.7%
0		19	
Sysmiss		632	

*Warning: these figures indicate the number of cases found in the data file. They cannot be interpreted as summary statistics of the population of interest.*

<b># v151: Spm70d Red. røyking selv: Prisøkning</b>			
<b>Information</b>	[Type= discrete] [Format=numeric] [Range= 1-4] [Missing=* /0]		
<b>Statistics [NW/ W]</b>	[Valid=352 /-] [Invalid=651 /-]		
<b>Literal question</b>	Og tror du eller tror du ikke at følgende situasjoner ville anspore deg selv til å slutte eller skjære ned på røykingen? ... D. Prisen på sigaretter og tobakk økes markert		
<b>Interviewer's instructions</b>	Hvis røker (Svar 1, 2 eller 3 på Spm67) Les opp		
<b>Value</b>	<b>Label</b>	<b>Cases</b>	<b>Percentage</b>
1	Ja	65	18.5%
2	Nei	209	59.4%
3	Kanskje	67	19.0%
4	Vet ikke	11	3.1%
0		19	
Sysmiss		632	
<i>Warning: these figures indicate the number of cases found in the data file. They cannot be interpreted as summary statistics of the population of interest.</i>			
<b># v152: Spm70e Red. røyking selv: Nye vitensk. bevis</b>			
<b>Information</b>	[Type= discrete] [Format=numeric] [Range= 1-4] [Missing=* /0]		
<b>Statistics [NW/ W]</b>	[Valid=352 /-] [Invalid=651 /-]		
<b>Literal question</b>	Og tror du eller tror du ikke at følgende situasjoner ville anspore deg selv til å slutte eller skjære ned på røykingen? ... E. Du får vitenskapelig bevis for at røyking kan forårsake alvorlige sykdommer		
<b>Interviewer's instructions</b>	Hvis røker (Svar 1, 2 eller 3 på Spm67) Les opp		
<b>Value</b>	<b>Label</b>	<b>Cases</b>	<b>Percentage</b>
1	Ja	60	17.0%
2	Nei	208	59.1%
3	Kanskje	71	20.2%
4	Vet ikke	13	3.7%
0		19	
Sysmiss		632	
<i>Warning: these figures indicate the number of cases found in the data file. They cannot be interpreted as summary statistics of the population of interest.</i>			
<b># v153: Spm70f Red. røyking selv: Antirøyk-kampanjer</b>			
<b>Information</b>	[Type= discrete] [Format=numeric] [Range= 1-4] [Missing=* /0]		
<b>Statistics [NW/ W]</b>	[Valid=353 /-] [Invalid=650 /-]		
<b>Literal question</b>	Og tror du eller tror du ikke at følgende situasjoner ville anspore deg selv til å slutte eller skjære ned på røykingen? ... F. Reklame-kampanjer mot røyking, - altså anti-røke-kampanjer		
<b>Interviewer's instructions</b>	Hvis røker (Svar 1, 2 eller 3 på Spm67) Les opp		
<b>Value</b>	<b>Label</b>	<b>Cases</b>	<b>Percentage</b>
1	Ja	28	7.9%
2	Nei	270	76.5%
3	Kanskje	43	12.2%
4	Vet ikke	12	3.4%
0		18	
Sysmiss		632	

<b># v153: Spm70f Red. røyking selv: Antirøyk-kampanjer</b>			
<i>Warning: these figures indicate the number of cases found in the data file. They cannot be interpreted as summary statistics of the population of interest.</i>			
<b># v154: Spm70g Red. røyking selv: Avvenningskurs</b>			
<b>Information</b>	[Type= discrete] [Format=numeric] [Range= 1-4] [Missing=*/0]		
<b>Statistics [NW/ W]</b>	[Valid=353 /-] [Invalid=650 /-]		
<b>Literal question</b>	Og tror du eller tror du ikke at følgende situasjoner ville anspore deg selv til å slutte eller skjære ned på røykingen?  ... G. Du kan delta i spesielle kurs for røke-avvenning		
<b>Interviewer's instructions</b>	Hvis røker (Svar 1, 2 eller 3 på Spm67) Les opp		
<b>Value</b>	<b>Label</b>	<b>Cases</b>	<b>Percentage</b>
1	Ja	79	 22.4%
2	Nei	189	 53.5%
3	Kanskje	71	 20.1%
4	Vet ikke	14	 4.0%
0		18	
Sysmiss		632	
<i>Warning: these figures indicate the number of cases found in the data file. They cannot be interpreted as summary statistics of the population of interest.</i>			
<b># v155: Spm71a Reklameforbud senker forbruk</b>			
<b>Information</b>	[Type= discrete] [Format=numeric] [Range= 1-3] [Missing=*/0]		
<b>Statistics [NW/ W]</b>	[Valid=1001 /-] [Invalid=2 /-]		
<b>Literal question</b>	Kan du vennligst si meg om du stort sett er enig eller stort sett uenig i følgende påstander:  ... A. Dersom det ikke fantes noe reklame for sigaretter og tobakk, ville folk røke mindre		
<b>Interviewer's instructions</b>	Til alle Les opp		
<b>Value</b>	<b>Label</b>	<b>Cases</b>	<b>Percentage</b>
1	Enig	356	 35.6%
2	Uenig	556	 55.5%
3	Vet ikke	89	 8.9%
0		2	
<i>Warning: these figures indicate the number of cases found in the data file. They cannot be interpreted as summary statistics of the population of interest.</i>			
<b># v156: Spm71b Røykfri arbeidsplass garantert ved lov</b>			
<b>Information</b>	[Type= discrete] [Format=numeric] [Range= 1-3] [Missing=*/0]		
<b>Statistics [NW/ W]</b>	[Valid=1001 /-] [Invalid=2 /-]		
<b>Literal question</b>	Kan du vennligst si meg om du stort sett er enig eller stort sett uenig i følgende påstander:  ... B. Retten for folk til å arbeide i røk-frie omgivelser, burde være garantert ved lov		
<b>Interviewer's instructions</b>	Til alle Les opp		
<b>Value</b>	<b>Label</b>	<b>Cases</b>	<b>Percentage</b>
1	Enig	782	 78.1%
2	Uenig	164	 16.4%
3	Vet ikke	55	 5.5%
0		2	
<i>Warning: these figures indicate the number of cases found in the data file. They cannot be interpreted as summary statistics of the population of interest.</i>			

<b># v157: Spm71c Ikke forbud mot reklame</b>			
<b>Information</b>	[Type= discrete] [Format=numeric] [Range= 1-3] [Missing=* /0]		
<b>Statistics [NW/ W]</b>	[Valid=1002 /-] [Invalid=1 /-]		
<b>Literal question</b>	Kan du vennligst si meg om du stort sett er enig eller stort sett uenig i følgende påstander:  ... C. Reklame for sigaretter og tobakk burde ikke være forbudt eller regulert på noen måte		
<b>Interviewer's instructions</b>	Til alle Les opp		
<b>Value</b>	<b>Label</b>	<b>Cases</b>	<b>Percentage</b>
1	Enig	236	 23.6%
2	Uenig	687	 68.6%
3	Vet ikke	79	 7.9%
0		1	
<i>Warning: these figures indicate the number of cases found in the data file. They cannot be interpreted as summary statistics of the population of interest.</i>			
<b># v158: Spm71d Pris på tobakk og sigaretter burde økes</b>			
<b>Information</b>	[Type= discrete] [Format=numeric] [Range= 1-3] [Missing=* /0]		
<b>Statistics [NW/ W]</b>	[Valid=998 /-] [Invalid=5 /-]		
<b>Literal question</b>	Kan du vennligst si meg om du stort sett er enig eller stort sett uenig i følgende påstander:  ... D. Prisen på sigaretter og tobakk burde økes markert		
<b>Interviewer's instructions</b>	Til alle Les opp		
<b>Value</b>	<b>Label</b>	<b>Cases</b>	<b>Percentage</b>
1	Enig	402	 40.3%
2	Uenig	505	 50.6%
3	Vet ikke	91	 9.1%
0		5	
<i>Warning: these figures indicate the number of cases found in the data file. They cannot be interpreted as summary statistics of the population of interest.</i>			
<b># v159: Spm71e Ikke restriksjon på røyk på off. steder</b>			
<b>Information</b>	[Type= discrete] [Format=numeric] [Range= 1-3] [Missing=* /0]		
<b>Statistics [NW/ W]</b>	[Valid=999 /-] [Invalid=4 /-]		
<b>Literal question</b>	Kan du vennligst si meg om du stort sett er enig eller stort sett uenig i følgende påstander:  ... E. Det burde ikke være noen restriksjoner mot røyking på offentlige steder		
<b>Interviewer's instructions</b>	Til alle Les opp		
<b>Value</b>	<b>Label</b>	<b>Cases</b>	<b>Percentage</b>
1	Enig	205	 20.5%
2	Uenig	756	 75.7%
3	Vet ikke	38	 3.8%
0		4	
<i>Warning: these figures indicate the number of cases found in the data file. They cannot be interpreted as summary statistics of the population of interest.</i>			
<b># v160: Spm71f Røyking forårsaker kreft og død</b>			
<b>Information</b>	[Type= discrete] [Format=numeric] [Range= 1-3] [Missing=* /0]		
<b>Statistics [NW/ W]</b>	[Valid=999 /-] [Invalid=4 /-]		
<b>Literal question</b>	Kan du vennligst si meg om du stort sett er enig eller stort sett uenig i følgende påstander:		

<b># v160: Spm71f Røyking forårsaker kreft og død</b>			
	... F. Røyking forårsaker kreft og død		
<b>Interviewer's instructions</b>	Til alle Les opp		
<b>Value</b>	<b>Label</b>	<b>Cases</b>	<b>Percentage</b>
1	Enig	898	89.9%
2	Uenig	44	4.4%
3	Vet ikke	57	5.7%
0		4	
<i>Warning: these figures indicate the number of cases found in the data file. They cannot be interpreted as summary statistics of the population of interest.</i>			
<b># v161: Spm72 Røyking privatsak/offentlig anliggende</b>			
<b>Information</b>	[Type= discrete] [Format=numeric] [Range= 1-3] [Missing=*/0]		
<b>Statistics [NW/ W]</b>	[Valid=1001 /-] [Invalid=2 /-]		
<b>Literal question</b>	Hvilken av påstandene på dette kortet kommer nærmest din egen mening?  A. Røyking er i høyeste grad en individuell sak. Offentlige myndigheter burde overlate fullstendig til hver enkelt å bestemme B. Røyking angår også andre mennesker. Det burde være regulert av offentlige myndigheter		
<b>Interviewer's instructions</b>	Vis kort		
<b>Value</b>	<b>Label</b>	<b>Cases</b>	<b>Percentage</b>
1	Privatsak	311	31.1%
2	Offentlig sak	649	64.8%
3	Vet ikke	41	4.1%
0		2	
<i>Warning: these figures indicate the number of cases found in the data file. They cannot be interpreted as summary statistics of the population of interest.</i>			
<b># v162: Spm73 Sett eller hørt om blodgivning</b>			
<b>Information</b>	[Type= discrete] [Format=numeric] [Range= 1-3] [Missing=*/0]		
<b>Statistics [NW/ W]</b>	[Valid=1000 /-] [Invalid=3 /-]		
<b>Pre-question</b>	La oss nå gå over til et annet emne, nemlig blodoverføring.		
<b>Literal question</b>	Har du eller har du ikke sett eller hørt noe i det siste om det å gi blod?		
<b>Interviewer's instructions</b>	2 - Gå til Spm75 3 - Gå til Spm75		
<b>Value</b>	<b>Label</b>	<b>Cases</b>	<b>Percentage</b>
1	Ja	622	62.2%
2	Nei	358	35.8%
3	Vet ikke	20	2.0%
0		3	
<i>Warning: these figures indicate the number of cases found in the data file. They cannot be interpreted as summary statistics of the population of interest.</i>			
<b># v163: Spm74a Sett/hørt blodgivning: TV</b>			
<b>Information</b>	[Type= discrete] [Format=numeric] [Range= 0-1] [Missing=*/2]		
<b>Statistics [NW/ W]</b>	[Valid=1003 /-] [Invalid=0 /-]		
<b>Literal question</b>	Kan du si meg hvor? Vennligst se på dette kortet og nev den eller de kildene du har sett eller hørt noe om blod-giving i det siste?  ... A. TV		
<b>Interviewer's instructions</b>	Hvis ja (Svar 1) på Spm73 Vis kort		

**# v163: Spm74a Sett/hørt blodgivning: TV**

Value	Label	Cases	Percentage
0	Ikke svart	608	60.6%
1	Svart	395	39.4%

*Warning: these figures indicate the number of cases found in the data file. They cannot be interpreted as summary statistics of the population of interest.*

**# v164: Spm74b Sett/hørt blodgivning: Radio**

<b>Information</b>	[Type= discrete] [Format=numeric] [Range= 0-1] [Missing=*/2]
<b>Statistics [NW/ W]</b>	[Valid=1003 /-] [Invalid=0 /-]
<b>Literal question</b>	Kan du si meg hvor? Vennligst se på dette kortet og nev den eller de kildene du har sett eller hørt noe om blod-giving i det siste?  ... B. Radio
<b>Interviewer's instructions</b>	Hvis ja (Svar 1) på Spm73 Vis kort

Value	Label	Cases	Percentage
0	Ikke svart	865	86.2%
1	Svart	138	13.8%

*Warning: these figures indicate the number of cases found in the data file. They cannot be interpreted as summary statistics of the population of interest.*

**# v165: Spm74c Sett/hørt blodgivning: Aviser**

<b>Information</b>	[Type= discrete] [Format=numeric] [Range= 0-1] [Missing=*/2]
<b>Statistics [NW/ W]</b>	[Valid=1003 /-] [Invalid=0 /-]
<b>Literal question</b>	Kan du si meg hvor? Vennligst se på dette kortet og nev den eller de kildene du har sett eller hørt noe om blod-giving i det siste?  ... C. Aviser
<b>Interviewer's instructions</b>	Hvis ja (Svar 1) på Spm73 Vis kort

Value	Label	Cases	Percentage
0	Ikke svart	745	74.3%
1	Svart	258	25.7%

*Warning: these figures indicate the number of cases found in the data file. They cannot be interpreted as summary statistics of the population of interest.*

**# v166: Spm74d Sett/hørt blodgivning: Ukeblad/tidsskrift**

<b>Information</b>	[Type= discrete] [Format=numeric] [Range= 0-1] [Missing=*/2]
<b>Statistics [NW/ W]</b>	[Valid=1003 /-] [Invalid=0 /-]
<b>Literal question</b>	Kan du si meg hvor? Vennligst se på dette kortet og nev den eller de kildene du har sett eller hørt noe om blod-giving i det siste?  ... D. Ukeblad/tidsskrifter
<b>Interviewer's instructions</b>	Hvis ja (Svar 1) på Spm73 Vis kort

Value	Label	Cases	Percentage
0	Ikke svart	947	94.4%
1	Svart	56	5.6%

*Warning: these figures indicate the number of cases found in the data file. They cannot be interpreted as summary statistics of the population of interest.*

**# v167: Spm74e Sett/hørt blodgivning: Plakater**

<b>Information</b>	[Type= discrete] [Format=numeric] [Range= 0-1] [Missing=*/2]
<b>Statistics [NW/ W]</b>	[Valid=1003 /-] [Invalid=0 /-]



<b># v167: Spm74e Sett/hørt blodgiving: Plakater</b>			
<b>Literal question</b>	Kan du si meg hvor? Vennligst se på dette kortet og nev den eller de kildene du har sett eller hørt noe om blod-giving i det siste?  ... E. Plakater		
<b>Interviewer's instructions</b>	Hvis ja (Svar 1) på Spm73 Vis kort		
<b>Value</b>	<b>Label</b>	<b>Cases</b>	<b>Percentage</b>
0	Ikke svart	963	96.0%
1	Svart	40	4.0%
<i>Warning: these figures indicate the number of cases found in the data file. They cannot be interpreted as summary statistics of the population of interest.</i>			
<b># v168: Spm74f Sett/hørt blodgiving: Brosjyrer</b>			
<b>Information</b>	[Type= discrete] [Format=numeric] [Range= 0-1] [Missing=* /2]		
<b>Statistics [NW/ W]</b>	[Valid=1003 /-] [Invalid=0 /-]		
<b>Literal question</b>	Kan du si meg hvor? Vennligst se på dette kortet og nev den eller de kildene du har sett eller hørt noe om blod-giving i det siste?  ... F. Brosjyrer/informasjonsblad		
<b>Interviewer's instructions</b>	Hvis ja (Svar 1) på Spm73 Vis kort		
<b>Value</b>	<b>Label</b>	<b>Cases</b>	<b>Percentage</b>
0	Ikke svart	926	92.3%
1	Svart	77	7.7%
<i>Warning: these figures indicate the number of cases found in the data file. They cannot be interpreted as summary statistics of the population of interest.</i>			
<b># v169: Spm74g Sett/hørt blodgiving: Diskusjon</b>			
<b>Information</b>	[Type= discrete] [Format=numeric] [Range= 0-1] [Missing=* /2]		
<b>Statistics [NW/ W]</b>	[Valid=1003 /-] [Invalid=0 /-]		
<b>Literal question</b>	Kan du si meg hvor? Vennligst se på dette kortet og nev den eller de kildene du har sett eller hørt noe om blod-giving i det siste?  ... G. Diskusjon med familie, venner, kolleger		
<b>Interviewer's instructions</b>	Hvis ja (Svar 1) på Spm73 Vis kort		
<b>Value</b>	<b>Label</b>	<b>Cases</b>	<b>Percentage</b>
0	Ikke svart	903	90.0%
1	Svart	100	10.0%
<i>Warning: these figures indicate the number of cases found in the data file. They cannot be interpreted as summary statistics of the population of interest.</i>			
<b># v170: Spm74h Sett/hørt blodgiving: Arbeidsplass/skole</b>			
<b>Information</b>	[Type= discrete] [Format=numeric] [Range= 0-1] [Missing=* /2]		
<b>Statistics [NW/ W]</b>	[Valid=1003 /-] [Invalid=0 /-]		
<b>Literal question</b>	Kan du si meg hvor? Vennligst se på dette kortet og nev den eller de kildene du har sett eller hørt noe om blod-giving i det siste?  ... H. På arbeidsplass/skole		
<b>Interviewer's instructions</b>	Hvis ja (Svar 1) på Spm73 Vis kort		
<b>Value</b>	<b>Label</b>	<b>Cases</b>	<b>Percentage</b>
0	Ikke svart	944	94.1%
1	Svart	59	5.9%

<b># v170: Spm74h Sett/hørt blodgiving: Arbeidsplass/skole</b>			
<i>Warning: these figures indicate the number of cases found in the data file. They cannot be interpreted as summary statistics of the population of interest.</i>			
<b># v171: Spm74i Sett/hørt blodgiving: Reklame på busser</b>			
<b>Information</b>	[Type= discrete] [Format=numeric] [Range= 0-1] [Missing=* /2]		
<b>Statistics [NW/ W]</b>	[Valid=1003 /-] [Invalid=0 /-]		
<b>Literal question</b>	Kan du si meg hvor? Vennligst se på dette kortet og nev den eller de kildene du har sett eller hørt noe om blod-giving i det siste?  ... I. Reklame på busser		
<b>Interviewer's instructions</b>	Hvis ja (Svar 1) på Spm73 Vis kort		
Value	Label	Cases	Percentage
0	Ikke svart	973	97.0%
1	Svart	30	3.0%
<i>Warning: these figures indicate the number of cases found in the data file. They cannot be interpreted as summary statistics of the population of interest.</i>			
<b># v172: Spm74j Sett/hørt blodgiving: Annet sted</b>			
<b>Information</b>	[Type= discrete] [Format=numeric] [Range= 0-1] [Missing=* /2]		
<b>Statistics [NW/ W]</b>	[Valid=1003 /-] [Invalid=0 /-]		
<b>Literal question</b>	Kan du si meg hvor? Vennligst se på dette kortet og nev den eller de kildene du har sett eller hørt noe om blod-giving i det siste?  ... J. Annet sted		
<b>Interviewer's instructions</b>	Hvis ja (Svar 1) på Spm73 Vis kort		
Value	Label	Cases	Percentage
0	Ikke svart	942	93.9%
1	Svart	61	6.1%
<i>Warning: these figures indicate the number of cases found in the data file. They cannot be interpreted as summary statistics of the population of interest.</i>			
<b># v173: Spm74k Sett/hørt blodgiving: Husker ikke</b>			
<b>Information</b>	[Type= discrete] [Format=numeric] [Range= 0-1] [Missing=* /2]		
<b>Statistics [NW/ W]</b>	[Valid=1003 /-] [Invalid=0 /-]		
<b>Literal question</b>	Kan du si meg hvor? Vennligst se på dette kortet og nev den eller de kildene du har sett eller hørt noe om blod-giving i det siste?  ... K. Husker ikke		
<b>Interviewer's instructions</b>	Hvis ja (Svar 1) på Spm73 Vis kort		
Value	Label	Cases	Percentage
0	Ikke svart	996	99.3%
1	Svart	7	0.7%
<i>Warning: these figures indicate the number of cases found in the data file. They cannot be interpreted as summary statistics of the population of interest.</i>			
<b># v174: Spm75a Blodgiv.: Kan gi plasma istedenfor blod</b>			
<b>Information</b>	[Type= discrete] [Format=numeric] [Range= 1-3] [Missing=* /0]		
<b>Statistics [NW/ W]</b>	[Valid=998 /-] [Invalid=5 /-]		
<b>Literal question</b>	Jeg skal lese opp noen påstander. Kan du for hverav dem si meg om du mener påstanden er riktig eller feil. Hvis du ikke vet det går vi videre til neste påstand.  ... A. Folk kan gi plasma istedet for blod		
<b>Interviewer's instructions</b>	Til alle		

<b># v174: Spm75a Blodgiv.: Kan gi plasma istedenfor blod</b>			
		Les opp	
Value	Label	Cases	Percentage
1	Riktig	270	27.1%
2	Feil	327	32.8%
3	Vet ikke	401	40.2%
0		5	
<i>Warning: these figures indicate the number of cases found in the data file. They cannot be interpreted as summary statistics of the population of interest.</i>			
<b># v175: Spm75b Blodgiv.: Overføring fra enhver annen</b>			
<b>Information</b>	[Type= discrete] [Format=numeric] [Range= 1-3] [Missing=* /0]		
<b>Statistics [NW/ W]</b>	[Valid=1001 /-] [Invalid=2 /-]		
<b>Literal question</b>	Jeg skal lese opp noen påstander. Kan du for hverav dem si meg om du mener påstanden er riktig eller feil. Hvis du ikke vet det går vi videre til neste påstand.  ... B. Enhver kan få blodoverføring fra hvilken som helst annen		
<b>Interviewer's instructions</b>	Til alle Les opp		
Value	Label	Cases	Percentage
1	Riktig	159	15.9%
2	Feil	798	79.7%
3	Vet ikke	44	4.4%
0		2	
<i>Warning: these figures indicate the number of cases found in the data file. They cannot be interpreted as summary statistics of the population of interest.</i>			
<b># v176: Spm75c Blodgiv.: Plasma er en blodkomponent</b>			
<b>Information</b>	[Type= discrete] [Format=numeric] [Range= 1-3] [Missing=* /0]		
<b>Statistics [NW/ W]</b>	[Valid=996 /-] [Invalid=7 /-]		
<b>Literal question</b>	Jeg skal lese opp noen påstander. Kan du for hverav dem si meg om du mener påstanden er riktig eller feil. Hvis du ikke vet det går vi videre til neste påstand.  ... C. Plasma er en blodkomponent		
<b>Interviewer's instructions</b>	Til alle Les opp		
Value	Label	Cases	Percentage
1	Riktig	678	68.1%
2	Feil	41	4.1%
3	Vet ikke	277	27.8%
0		7	
<i>Warning: these figures indicate the number of cases found in the data file. They cannot be interpreted as summary statistics of the population of interest.</i>			
<b># v177: Spm75d Blodgiv.: Blod kan ikke lagres</b>			
<b>Information</b>	[Type= discrete] [Format=numeric] [Range= 1-3] [Missing=* /0]		
<b>Statistics [NW/ W]</b>	[Valid=1001 /-] [Invalid=2 /-]		
<b>Literal question</b>	Jeg skal lese opp noen påstander. Kan du for hverav dem si meg om du mener påstanden er riktig eller feil. Hvis du ikke vet det går vi videre til neste påstand.  ... D. Tappet blod kan ikke lagres. Det må gis til en pasient med en gang		
<b>Interviewer's instructions</b>	Til alle Les opp		

**# v177: Spm75d Blodgiv.: Blod kan ikke lagres**

Value	Label	Cases	Percentage
1	Riktig	40	4.0%
2	Feil	911	91.0%
3	Vet ikke	50	5.0%
0		2	

Warning: these figures indicate the number of cases found in the data file. They cannot be interpreted as summary statistics of the population of interest.

**# v178: Spm75e Blodgiv.: Består av flere komponenter**

<b>Information</b>	[Type= discrete] [Format=numeric] [Range= 1-3] [Missing=* /0]
<b>Statistics [NW/ W]</b>	[Valid=998 /-] [Invalid=5 /-]
<b>Literal question</b>	Jeg skal lese opp noen påstander. Kan du for hverav dem si meg om du mener påstanden er riktig eller feil. Hvis du ikke vet det går vi videre til neste påstand.  ... E. Blod består av flere komponenter som kan benyttes til fremstilling av forskjellige medisinske produkter
<b>Interviewer's instructions</b>	Til alle Les opp

Value	Label	Cases	Percentage
1	Riktig	564	56.5%
2	Feil	96	9.6%
3	Vet ikke	338	33.9%
0		5	

Warning: these figures indicate the number of cases found in the data file. They cannot be interpreted as summary statistics of the population of interest.

**# v179: Spm75f Blodgiv.: Blødere koagulerer umiddelbart**

<b>Information</b>	[Type= discrete] [Format=numeric] [Range= 1-3] [Missing=* /0]
<b>Statistics [NW/ W]</b>	[Valid=998 /-] [Invalid=5 /-]
<b>Literal question</b>	Jeg skal lese opp noen påstander. Kan du for hverav dem si meg om du mener påstanden er riktig eller feil. Hvis du ikke vet det går vi videre til neste påstand.  ... F. En person med bløder-sykdom/ hemofili, - er en som blodet størkner for med en gang
<b>Interviewer's instructions</b>	Til alle Les opp

Value	Label	Cases	Percentage
1	Riktig	37	3.7%
2	Feil	776	77.8%
3	Vet ikke	185	18.5%
0		5	

Warning: these figures indicate the number of cases found in the data file. They cannot be interpreted as summary statistics of the population of interest.

**# v180: Spm75g Blodgiv.: Red. blodmengden for alltid**

<b>Information</b>	[Type= discrete] [Format=numeric] [Range= 1-3] [Missing=* /0]
<b>Statistics [NW/ W]</b>	[Valid=1000 /-] [Invalid=3 /-]
<b>Literal question</b>	Jeg skal lese opp noen påstander. Kan du for hverav dem si meg om du mener påstanden er riktig eller feil. Hvis du ikke vet det går vi videre til neste påstand.  ... G. Hvis man gir blod, reduseres mengden av blod i kroppen for alltid
<b>Interviewer's instructions</b>	Til alle Les opp

Value	Label	Cases	Percentage
1	Riktig	26	2.6%

**# v180: Spm75g Blodgiv.: Red. blodmengden for alltid**

Value	Label	Cases	Percentage
2	Feil	941	94.1%
3	Vet ikke	33	3.3%
0		3	

*Warning: these figures indicate the number of cases found in the data file. They cannot be interpreted as summary statistics of the population of interest.*

**# v181: Spm75h Blodgiv.: Reduserer høyt blodtrykk**

<b>Information</b>	[Type= discrete] [Format=numeric] [Range= 1-3] [Missing=*/0]
<b>Statistics [NW/ W]</b>	[Valid=995 /-] [Invalid=8 /-]
<b>Literal question</b>	Jeg skal lese opp noen påstander. Kan du for hverav dem si meg om du mener påstanden er riktig eller feil. Hvis du ikke vet det går vi videre til neste påstand.  ... H. Å gi blod reduserer høyt blodtrykk
<b>Interviewer's instructions</b>	Til alle Les opp

Value	Label	Cases	Percentage
1	Riktig	72	7.2%
2	Feil	685	68.8%
3	Vet ikke	238	23.9%
0		8	

*Warning: these figures indicate the number of cases found in the data file. They cannot be interpreted as summary statistics of the population of interest.*

**# v182: Spm75i Blodgiv.: Blir testet for sykdommer**

<b>Information</b>	[Type= discrete] [Format=numeric] [Range= 1-3] [Missing=*/0]
<b>Statistics [NW/ W]</b>	[Valid=998 /-] [Invalid=5 /-]
<b>Literal question</b>	Jeg skal lese opp noen påstander. Kan du for hverav dem si meg om du mener påstanden er riktig eller feil. Hvis du ikke vet det går vi videre til neste påstand.  ... I. Blod som er gitt blir testet for sykdommer
<b>Interviewer's instructions</b>	Til alle Les opp

Value	Label	Cases	Percentage
1	Riktig	939	94.1%
2	Feil	28	2.8%
3	Vet ikke	31	3.1%
0		5	

*Warning: these figures indicate the number of cases found in the data file. They cannot be interpreted as summary statistics of the population of interest.*

**# v183: Spm75j Blodgiv.: Finnes ulike blodgrupper**

<b>Information</b>	[Type= discrete] [Format=numeric] [Range= 1-3] [Missing=*/0]
<b>Statistics [NW/ W]</b>	[Valid=1000 /-] [Invalid=3 /-]
<b>Literal question</b>	Jeg skal lese opp noen påstander. Kan du for hverav dem si meg om du mener påstanden er riktig eller feil. Hvis du ikke vet det går vi videre til neste påstand.  ... J. Det finnes forskjellige blodgrupper
<b>Interviewer's instructions</b>	Til alle Les opp

Value	Label	Cases	Percentage
1	Riktig	958	95.8%
2	Feil	19	1.9%

**# v183: Spm75j Blodgiv.: Finnes ulike blodgrupper**

Value	Label	Cases	Percentage
3	Vet ikke	23	2.3%
0		3	

Warning: these figures indicate the number of cases found in the data file. They cannot be interpreted as summary statistics of the population of interest.

**# v184: Spm76 Hvor ofte kan en person gi plasma**

<b>Information</b>	[Type= discrete] [Format=numeric] [Range= 1-11] [Missing=*0]
<b>Statistics [NW/ W]</b>	[Valid=270 /-] [Invalid=733 /-]
<b>Literal question</b>	Hvor ofte - om noengang - tror du en person kan gi plasma)
<b>Interviewer's instructions</b>	Hvis svar "Riktig"(1) på punkt a) I Spm75 Vis kort

Value	Label	Cases	Percentage
1	> Daglig	2	0.7%
2	1 gang pr 2-6 dag	6	2.2%
3	1 gang pr 1-4 uker	22	8.1%
4	1 gang pr måned	90	33.3%
5	1 gang pr 2 måned	35	13.0%
6	1 gang pr 3-4 måned	41	15.2%
7	1 gang pr 5-6 måned	12	4.4%
8	1 gang pr 7-12 måneder	5	1.9%
9	< en gang i året	1	0.4%
10		2	0.7%
11		54	20.0%
Sysmiss		733	

Warning: these figures indicate the number of cases found in the data file. They cannot be interpreted as summary statistics of the population of interest.

**# v185: Spm77 Selv gitt plasma**

<b>Information</b>	[Type= discrete] [Format=numeric] [Range= 1-3] [Missing=*0]
<b>Statistics [NW/ W]</b>	[Valid=263 /-] [Invalid=740 /-]
<b>Literal question</b>	Har du - eller har du ikke - selv noengang gitt plasma?
<b>Interviewer's instructions</b>	HVis svar riktig (1) på punkt a) i Spm75

Value	Label	Cases	Percentage
1	Ja	19	7.2%
2	Nei	242	92.0%
3	Vet ikke	2	0.8%
0		7	
Sysmiss		733	

Warning: these figures indicate the number of cases found in the data file. They cannot be interpreted as summary statistics of the population of interest.

**# v186: Spm78 Antall ganger selv gitt plasma**

<b>Information</b>	[Type= discrete] [Format=numeric] [Range= 1-4] [Missing=*0]
<b>Statistics [NW/ W]</b>	[Valid=19 /-] [Invalid=984 /-]
<b>Literal question</b>	Hvor mange ganger har du gitt plasma?
<b>Interviewer's instructions</b>	Hvis ja (svar 1) på Spm77

Value	Label	Cases	Percentage
1	Bare en gang	4	21.1%

**# v186: Spm78 Antall ganger selv gitt plasma**

Value	Label	Cases	Percentage
2	Noen få ganger	6	31.6%
3	Mange ganger	9	47.4%
4	Vet ikke	0	
Sysmiss		984	

Warning: these figures indicate the number of cases found in the data file. They cannot be interpreted as summary statistics of the population of interest.

**# v187: Spm79 Siste gang ga plasma**

<b>Information</b>	[Type= discrete] [Format=numeric] [Range= 1-4] [Missing=*/0]
<b>Statistics [NW/ W]</b>	[Valid=19 /-] [Invalid=984 /-]
<b>Literal question</b>	Når var siste gang du ga plasma? Var det...
<b>Interviewer's instructions</b>	Hvis ja (svar 1) på Spm77 Les opp

Value	Label	Cases	Percentage
1	Innen siste 12 mndr.	4	21.1%
2	Opp til 3 år siden	8	42.1%
3	Mer enn 3 år siden	7	36.8%
4	Vet ikke/husker ikke	0	
Sysmiss		984	

Warning: these figures indicate the number of cases found in the data file. They cannot be interpreted as summary statistics of the population of interest.

**# v188: Spm80 Overveid å gi plasma**

<b>Information</b>	[Type= discrete] [Format=numeric] [Range= 1-3] [Missing=*/0]
<b>Statistics [NW/ W]</b>	[Valid=199 /-] [Invalid=804 /-]
<b>Literal question</b>	Har du, - eller har du ikke, - overveiet å gi plasma noengang?
<b>Interviewer's instructions</b>	Hvis nei (Svar 2) på Spm77

Value	Label	Cases	Percentage
1	Ja	36	18.1%
2	Nei	161	80.9%
3	Vet ikke	2	1.0%
0		43	
Sysmiss		761	

Warning: these figures indicate the number of cases found in the data file. They cannot be interpreted as summary statistics of the population of interest.

**# v189: Spm81 Hvor ofte kan en person gi blod**

<b>Information</b>	[Type= discrete] [Format=numeric] [Range= 1-11] [Missing=*/0]
<b>Statistics [NW/ W]</b>	[Valid=1001 /-] [Invalid=2 /-]
<b>Literal question</b>	Hvor ofte tror du en person kan gi blod?
<b>Interviewer's instructions</b>	Til alle Vis kort

Value	Label	Cases	Percentage
1	> Daglig	2	0.2%
2	1 gang pr 2-6 dag	21	2.1%
3	1 gang pr 1-4 uker	95	9.5%
4	1 gang pr måned	271	27.1%
5	1 gang pr 2 måned	127	12.7%
6	1 gang pr 3-4 måned	273	27.3%

**# v189: Spm81 Hvor ofte kan en person gi blod**

Value	Label	Cases	Percentage
7	1 gang pr 5-6 måned	88	8.8%
8	1 gang pr 7-12 måneder	20	2.0%
9	< en gang i året	3	0.3%
10		3	0.3%
11		98	9.8%
0		2	

*Warning: these figures indicate the number of cases found in the data file. They cannot be interpreted as summary statistics of the population of interest.*

**# v190: Spm82 Selv gitt blod**

<b>Information</b>	[Type= discrete] [Format=numeric] [Range= 1-3] [Missing=*/0]
<b>Statistics [NW/ W]</b>	[Valid=997 /-] [Invalid=6 /-]
<b>Literal question</b>	Har du - eller har du ikke - selv gitt blod noengang?
<b>Interviewer's instructions</b>	2 - Gå til Spm86 3 - Gå til Spm88

Value	Label	Cases	Percentage
1	Ja	164	16.4%
2	Nei	832	83.5%
3	Vet ikke	1	0.1%
0		6	

*Warning: these figures indicate the number of cases found in the data file. They cannot be interpreted as summary statistics of the population of interest.*

**# v191: Spm83 Antall ganger selv gitt blod**

<b>Information</b>	[Type= discrete] [Format=numeric] [Range= 1-4] [Missing=*/0]
<b>Statistics [NW/ W]</b>	[Valid=163 /-] [Invalid=840 /-]
<b>Literal question</b>	Hvor mange ganger har du gitt blod?
<b>Interviewer's instructions</b>	Hvis ja (Svar 1) på Spm82

Value	Label	Cases	Percentage
1	Bare en gang	12	7.4%
2	Noen få ganger	57	35.0%
3	Mange ganger	94	57.7%
4	Vet ikke	0	
0		1	
Sysmiss		839	

*Warning: these figures indicate the number of cases found in the data file. They cannot be interpreted as summary statistics of the population of interest.*

**# v192: Spm84 Siste gang ga blod**

<b>Information</b>	[Type= discrete] [Format=numeric] [Range= 1-4] [Missing=*/0]
<b>Statistics [NW/ W]</b>	[Valid=164 /-] [Invalid=839 /-]
<b>Literal question</b>	Når var siste gang du ga blod? Var det...
<b>Interviewer's instructions</b>	Hvis Ja (Svar 1) på Spm82 Les opp 1 - Gå til Spm88 2 - Gå til Spm88 3 - Gå til Spm85 4 - Gå til Spm88

Value	Label	Cases	Percentage
1	Innen siste 12 mndr.	43	26.2%



**# v192: Spm84 Siste gang ga blod**

Value	Label	Cases	Percentage
2	Opp til 3 år siden	33	20.1%
3	Mer enn 3 år siden	81	49.4%
4	Vet ikke/husker ikke	7	4.3%
Sysmiss		839	

Warning: these figures indicate the number of cases found in the data file. They cannot be interpreted as summary statistics of the population of interest.

**# v193: Spm85a Ikke blodg.<3 år: Lege advarte**

<b>Information</b>	[Type= discrete] [Format=numeric] [Range= 0-1] [Missing=*/2]
<b>Statistics [NW/ W]</b>	[Valid=1003 /-] [Invalid=0 /-]
<b>Literal question</b>	Kan du si meg hvorfor du ikke har gitt blod i løpet av de siste 3 årene? På dette kortet har vi ført opp noen mulige årsaker. Vennligst si meg hvilke som passer best for ditt vedkommende.  ... A. Din lege advarte mot det eller din helse er ikke så god
<b>Interviewer's instructions</b>	Hvis svar 3 på Spm84 Vis kort Max 3 svar

Value	Label	Cases	Percentage
0	Ikke svart	984	98.1%
1	Svart	19	1.9%

Warning: these figures indicate the number of cases found in the data file. They cannot be interpreted as summary statistics of the population of interest.

**# v194: Spm85b Ikke blodg.<3 år: Har ikke tid**

<b>Information</b>	[Type= discrete] [Format=numeric] [Range= 0-1] [Missing=*/2]
<b>Statistics [NW/ W]</b>	[Valid=1003 /-] [Invalid=0 /-]
<b>Literal question</b>	Kan du si meg hvorfor du ikke har gitt blod i løpet av de siste 3 årene? På dette kortet har vi ført opp noen mulige årsaker. Vennligst si meg hvilke som passer best for ditt vedkommende.  ... B. Du har ikke tid
<b>Interviewer's instructions</b>	Hvis svar 3 på Spm84 Vis kort Max 3 svar

Value	Label	Cases	Percentage
0	Ikke svart	987	98.4%
1	Svart	16	1.6%

Warning: these figures indicate the number of cases found in the data file. They cannot be interpreted as summary statistics of the population of interest.

**# v195: Spm85c Ikke blodg.<3 år: Vet ikke hvor skal gi**

<b>Information</b>	[Type= discrete] [Format=numeric] [Range= 0-1] [Missing=*/2]
<b>Statistics [NW/ W]</b>	[Valid=1003 /-] [Invalid=0 /-]
<b>Literal question</b>	Kan du si meg hvorfor du ikke har gitt blod i løpet av de siste 3 årene? På dette kortet har vi ført opp noen mulige årsaker. Vennligst si meg hvilke som passer best for ditt vedkommende.  ... C. Du vet ikke hvor du skal gi
<b>Interviewer's instructions</b>	Hvis svar 3 på Spm84 Vis kort Max 3 svar

Value	Label	Cases	Percentage
0	Ikke svart	1002	99.9%
1	Svart	1	0.1%

Warning: these figures indicate the number of cases found in the data file. They cannot be interpreted as summary statistics of the population of interest.

<b># v196: Spm85d Ikke blodg.&lt;3 år: Dårlig erfaring</b>			
<b>Information</b>	[Type= discrete] [Format=numeric] [Range= 0-1] [Missing=*/2]		
<b>Statistics [NW/ W]</b>	[Valid=1003 /-] [Invalid=0 /-]		
<b>Literal question</b>	<p>Kan du si meg hvorfor du ikke har gitt blod i løpet av de siste 3 årene? På dette kortet har vi ført opp noen mulige årsaker. Vennligst si meg hvilke som passer best for ditt vedkommende.</p> <p>... D. Du har hatt dårlig erfaring eller en i familien eller venn har hatt dårlig erfaring med det</p>		
<b>Interviewer's instructions</b>	<p>Hvis svar 3 på Spm84 Vis kort Max 3 svar</p>		
<b>Value</b>	<b>Label</b>	<b>Cases</b>	<b>Percentage</b>
0	Ikke svart	1001	99.8%
1	Svart	2	0.2%
<i>Warning: these figures indicate the number of cases found in the data file. They cannot be interpreted as summary statistics of the population of interest.</i>			
<b># v197: Spm85e Ikke blodg.&lt;3 år: Redd for infeksjon</b>			
<b>Information</b>	[Type= discrete] [Format=numeric] [Range= 0-1] [Missing=*/2]		
<b>Statistics [NW/ W]</b>	[Valid=1003 /-] [Invalid=0 /-]		
<b>Literal question</b>	<p>Kan du si meg hvorfor du ikke har gitt blod i løpet av de siste 3 årene? På dette kortet har vi ført opp noen mulige årsaker. Vennligst si meg hvilke som passer best for ditt vedkommende.</p> <p>... E. Du er redd for at sprøytespissen kan være infisert</p>		
<b>Interviewer's instructions</b>	<p>Hvis svar 3 på Spm84 Vis kort Max 3 svar</p>		
<b>Value</b>	<b>Label</b>	<b>Cases</b>	<b>Percentage</b>
0	Ikke svart	1002	99.9%
1	Svart	1	0.1%
<i>Warning: these figures indicate the number of cases found in the data file. They cannot be interpreted as summary statistics of the population of interest.</i>			
<b># v198: Spm85f Ikke blodg.&lt;3 år: Redd for AIDS</b>			
<b>Information</b>	[Type= discrete] [Format=numeric] [Range= 0-1] [Missing=*/2]		
<b>Statistics [NW/ W]</b>	[Valid=1003 /-] [Invalid=0 /-]		
<b>Literal question</b>	<p>Kan du si meg hvorfor du ikke har gitt blod i løpet av de siste 3 årene? På dette kortet har vi ført opp noen mulige årsaker. Vennligst si meg hvilke som passer best for ditt vedkommende.</p> <p>... F. Du er redd for å få AIDS</p>		
<b>Interviewer's instructions</b>	<p>Hvis svar 3 på Spm84 Vis kort Max 3 svar</p>		
<b>Value</b>	<b>Label</b>	<b>Cases</b>	<b>Percentage</b>
0	Ikke svart	1001	99.8%
1	Svart	2	0.2%
<i>Warning: these figures indicate the number of cases found in the data file. They cannot be interpreted as summary statistics of the population of interest.</i>			
<b># v199: Spm85g Ikke blodg.&lt;3 år: Blir slapp og svak</b>			
<b>Information</b>	[Type= discrete] [Format=numeric] [Range= 0-1] [Missing=*/2]		
<b>Statistics [NW/ W]</b>	[Valid=1003 /-] [Invalid=0 /-]		
<b>Literal question</b>	<p>Kan du si meg hvorfor du ikke har gitt blod i løpet av de siste 3 årene? På dette kortet har vi ført opp noen mulige årsaker. Vennligst si meg hvilke som passer best for ditt vedkommende.</p> <p>... G. Du tror du vil bli slapp eller svak av å gi blod</p>		
<b>Interviewer's instructions</b>	<p>Hvis svar 3 på Spm84</p>		

**# v199: Spm85g Ikke blodg.<3 år: Blir slapp og svak**

Vis kort  
Max 3 svar

Value	Label	Cases	Percentage
0	Ikke svart	998	99.5%
1	Svart	5	0.5%

*Warning: these figures indicate the number of cases found in the data file. They cannot be interpreted as summary statistics of the population of interest.*

**# v200: Spm85h Ikke blodg.<3 år: Ikke brukt riktig**

**Information** [Type= discrete] [Format=numeric] [Range= 0-1] [Missing=\*/2]

**Statistics [NW/ W]** [Valid=1003 /-] [Invalid=0 /-]

**Literal question** Kan du si meg hvorfor du ikke har gitt blod i løpet av de siste 3 årene? På dette kortet har vi ført opp noen mulige årsaker. Vennligst si meg hvilke som passer best for ditt vedkommende.

... H. Du tror blodet du gir ikke blir anvendt riktig

**Interviewer's instructions** Hvis svar 3 på Spm84  
Vis kort  
Max 3 svar

Value	Label	Cases	Percentage
0	Ikke svart	1003	100.0%
1	Svart	0	

*Warning: these figures indicate the number of cases found in the data file. They cannot be interpreted as summary statistics of the population of interest.*

<b># v201: Spm85i Ikke blodg.&lt;3 år: Redd sprøytespissene</b>			
<b>Information</b>	[Type= discrete] [Format=numeric] [Range= 0-1] [Missing=*/2]		
<b>Statistics [NW/ W]</b>	[Valid=1003 /-] [Invalid=0 /-]		
<b>Literal question</b>	<p>Kan du si meg hvorfor du ikke har gitt blod i løpet av de siste 3 årene? På dette kortet har vi ført opp noen mulige årsaker. Vennligst si meg hvilke som passer best for ditt vedkommende.</p> <p>... I. Du er redd for sprøytespissene</p>		
<b>Interviewer's instructions</b>	<p>Hvis svar 3 på Spm84 Vis kort Max 3 svar</p>		
<b>Value</b>	<b>Label</b>	<b>Cases</b>	<b>Percentage</b>
0	Ikke svart	1001	99.8%
1	Svart	2	0.2%
<i>Warning: these figures indicate the number of cases found in the data file. They cannot be interpreted as summary statistics of the population of interest.</i>			
<b># v202: Spm85j Ikke blodg.&lt;3 år: Liker ikke tanken</b>			
<b>Information</b>	[Type= discrete] [Format=numeric] [Range= 0-1] [Missing=*/2]		
<b>Statistics [NW/ W]</b>	[Valid=1003 /-] [Invalid=0 /-]		
<b>Literal question</b>	<p>Kan du si meg hvorfor du ikke har gitt blod i løpet av de siste 3 årene? På dette kortet har vi ført opp noen mulige årsaker. Vennligst si meg hvilke som passer best for ditt vedkommende.</p> <p>... J. Du liker ikke tanken</p>		
<b>Interviewer's instructions</b>	<p>Hvis svar 3 på Spm84 Vis kort Max 3 svar</p>		
<b>Value</b>	<b>Label</b>	<b>Cases</b>	<b>Percentage</b>
0	Ikke svart	1000	99.7%
1	Svart	3	0.3%
<i>Warning: these figures indicate the number of cases found in the data file. They cannot be interpreted as summary statistics of the population of interest.</i>			
<b># v203: Spm85k Ikke blodg.&lt;3 år: Religiøse grunner</b>			
<b>Information</b>	[Type= discrete] [Format=numeric] [Range= 0-1] [Missing=*/2]		
<b>Statistics [NW/ W]</b>	[Valid=1003 /-] [Invalid=0 /-]		
<b>Literal question</b>	<p>Kan du si meg hvorfor du ikke har gitt blod i løpet av de siste 3 årene? På dette kortet har vi ført opp noen mulige årsaker. Vennligst si meg hvilke som passer best for ditt vedkommende.</p> <p>... K. Av religiøse grunner</p>		
<b>Interviewer's instructions</b>	<p>Hvis svar 3 på Spm84 Vis kort Max 3 svar</p>		
<b>Value</b>	<b>Label</b>	<b>Cases</b>	<b>Percentage</b>
0	Ikke svart	1003	100.0%
1	Svart	0	
<i>Warning: these figures indicate the number of cases found in the data file. They cannot be interpreted as summary statistics of the population of interest.</i>			
<b># v204: Spm85l Ikke blodg.&lt;3 år: Ble avvist</b>			
<b>Information</b>	[Type= discrete] [Format=numeric] [Range= 0-1] [Missing=*/2]		
<b>Statistics [NW/ W]</b>	[Valid=1003 /-] [Invalid=0 /-]		
<b>Literal question</b>	<p>Kan du si meg hvorfor du ikke har gitt blod i løpet av de siste 3 årene? På dette kortet har vi ført opp noen mulige årsaker. Vennligst si meg hvilke som passer best for ditt vedkommende.</p> <p>... L. Ditt forsøk på å gi blod ble avslått</p>		
<b>Interviewer's instructions</b>	<p>Hvis svar 3 på Spm84</p>		

<b># v204: Spm85l Ikke blodg.&lt;3 år: Ble avvist</b>			
		Vis kort Max 3 svar	
Value	Label	Cases	Percentage
0	Ikke svart	997	99.4%
1	Svart	6	0.6%
<i>Warning: these figures indicate the number of cases found in the data file. They cannot be interpreted as summary statistics of the population of interest.</i>			
<b># v205: Spm85m Ikke blodg.&lt;3 år: Annen årsak</b>			
<b>Information</b>	[Type= discrete] [Format=numeric] [Range= 0-1] [Missing=* /2]		
<b>Statistics [NW/ W]</b>	[Valid=1003 /-] [Invalid=0 /-]		
<b>Literal question</b>	Kan du si meg hvorfor du ikke har gitt blod i løpet av de siste 3 årene? På dette kortet har vi ført opp noen mulige årsaker. Vennligst si meg hvilke som passer best for ditt vedkommende.  ... M. Annen årsak		
<b>Interviewer's instructions</b>	Hvis svar 3 på Spm84 Vis kort Max 3 svar		
Value	Label	Cases	Percentage
0	Ikke svart	967	96.4%
1	Svart	36	3.6%
<i>Warning: these figures indicate the number of cases found in the data file. They cannot be interpreted as summary statistics of the population of interest.</i>			
<b># v206: Spm85n Ikke blodg.&lt;3 år: Vet ikke</b>			
<b>Information</b>	[Type= discrete] [Format=numeric] [Range= 0-1] [Missing=* /2]		
<b>Statistics [NW/ W]</b>	[Valid=1003 /-] [Invalid=0 /-]		
<b>Literal question</b>	Kan du si meg hvorfor du ikke har gitt blod i løpet av de siste 3 årene? På dette kortet har vi ført opp noen mulige årsaker. Vennligst si meg hvilke som passer best for ditt vedkommende.  ... N. Vet ikke		
<b>Interviewer's instructions</b>	Hvis svar 3 på Spm84 Vis kort Max 3 svar		
Value	Label	Cases	Percentage
0	Ikke svart	1000	99.7%
1	Svart	3	0.3%
<i>Warning: these figures indicate the number of cases found in the data file. They cannot be interpreted as summary statistics of the population of interest.</i>			
<b># v207: Spm86 Overveid å gi blod</b>			
<b>Information</b>	[Type= discrete] [Format=numeric] [Range= 1-3] [Missing=* /0]		
<b>Statistics [NW/ W]</b>	[Valid=826 /-] [Invalid=177 /-]		
<b>Literal question</b>	Har du, eller har du ikke, overveiet å gi blod noengang?		
<b>Interviewer's instructions</b>	Hvis nei (svar 2) på Spm82  2 - Gå til Spm88 3 - Gå til Spm88		
Value	Label	Cases	Percentage
1	Ja	285	34.5%
2	Nei	516	62.5%
3	Vet ikke	25	3.0%
0		6	

<b># v207: Spm86 Overveid å gi blod</b>			
Value	Label	Cases	Percentage
Systemmiss		171	
<i>Warning: these figures indicate the number of cases found in the data file. They cannot be interpreted as summary statistics of the population of interest.</i>			
<b># v208: Spm87a Aldri blodgiv.: Lege advarte</b>			
<b>Information</b>	[Type= discrete] [Format=numeric] [Range= 0-1] [Missing=* /2]		
<b>Statistics [NW/ W]</b>	[Valid=1003 /-] [Invalid=0 /-]		
<b>Literal question</b>	<p>Kan du si meg hvorfor du aldri har gitt blod frem til nå? På dette kortet har vi ført opp noen mulige årsaker. Vennligst si meg hvilke som passer best for ditt vedkommende.</p> <p>... A. Din lege advarte mot det eller din helse er ikke så god</p>		
<b>Interviewer's instructions</b>	<p>Hvis ja (Svar 1) på Spm86  Vis kort  Max 3 svar</p>		
Value	Label	Cases	Percentage
0	Ikke svart	976	97.3%
1	Svart	27	2.7%
<i>Warning: these figures indicate the number of cases found in the data file. They cannot be interpreted as summary statistics of the population of interest.</i>			
<b># v209: Spm87b Aldri blodgiv.: Har ikke tid</b>			
<b>Information</b>	[Type= discrete] [Format=numeric] [Range= 0-1] [Missing=* /2]		
<b>Statistics [NW/ W]</b>	[Valid=1003 /-] [Invalid=0 /-]		
<b>Literal question</b>	<p>Kan du si meg hvorfor du aldri har gitt blod frem til nå? På dette kortet har vi ført opp noen mulige årsaker. Vennligst si meg hvilke som passer best for ditt vedkommende.</p> <p>... B. Du har ikke tid</p>		
<b>Interviewer's instructions</b>	<p>Hvis ja (Svar 1) på Spm86  Vis kort  Max 3 svar</p>		
Value	Label	Cases	Percentage
0	Ikke svart	906	90.3%
1	Svart	97	9.7%
<i>Warning: these figures indicate the number of cases found in the data file. They cannot be interpreted as summary statistics of the population of interest.</i>			
<b># v210: Spm87c Aldri blodgiv.: Vet ikke hvor en skal gi</b>			
<b>Information</b>	[Type= discrete] [Format=numeric] [Range= 0-1] [Missing=* /2]		
<b>Statistics [NW/ W]</b>	[Valid=1003 /-] [Invalid=0 /-]		
<b>Literal question</b>	<p>Kan du si meg hvorfor du aldri har gitt blod frem til nå? På dette kortet har vi ført opp noen mulige årsaker. Vennligst si meg hvilke som passer best for ditt vedkommende.</p> <p>... C. Du vet ikke hvor du skal gi</p>		
<b>Interviewer's instructions</b>	<p>Hvis ja (Svar 1) på Spm86  Vis kort  Max 3 svar</p>		
Value	Label	Cases	Percentage
0	Ikke svart	967	96.4%
1	Svart	36	3.6%
<i>Warning: these figures indicate the number of cases found in the data file. They cannot be interpreted as summary statistics of the population of interest.</i>			
<b># v211: Spm87d Aldri blodgiv.: Dårlig erfaring</b>			
<b>Information</b>	[Type= discrete] [Format=numeric] [Range= 0-1] [Missing=* /2]		
<b>Statistics [NW/ W]</b>	[Valid=1003 /-] [Invalid=0 /-]		

<b># v211: Spm87d Aldri blodgiv.: Dårlig erfaring</b>			
<b>Literal question</b>	Kan du si meg hvorfor du aldri har gitt blod frem til nå? På dette kortet har vi ført opp noen mulige årsaker. Vennligst si meg hvilke som passer best for ditt vedkommende.  ... D. Du har hatt dårlig erfaring eller en i familien eller venn har hatt dårlig erfaring med det		
<b>Interviewer's instructions</b>	Hvis ja (Svar 1) på Spm86 Vis kort Max 3 svar		
<b>Value</b>	<b>Label</b>	<b>Cases</b>	<b>Percentage</b>
0	Ikke svart	1001	99.8%
1	Svart	2	0.2%
<i>Warning: these figures indicate the number of cases found in the data file. They cannot be interpreted as summary statistics of the population of interest.</i>			
<b># v212: Spm87e Aldri blodgiv.: Redd for infeksjon</b>			
<b>Information</b>	[Type= discrete] [Format=numeric] [Range= 0-1] [Missing=*/2]		
<b>Statistics [NW/ W]</b>	[Valid=1003 /-] [Invalid=0 /-]		
<b>Literal question</b>	Kan du si meg hvorfor du aldri har gitt blod frem til nå? På dette kortet har vi ført opp noen mulige årsaker. Vennligst si meg hvilke som passer best for ditt vedkommende.  ... E. Du er redd for at sprøytespissen kan være infisert		
<b>Interviewer's instructions</b>	Hvis ja (Svar 1) på Spm86 Vis kort Max 3 svar		
<b>Value</b>	<b>Label</b>	<b>Cases</b>	<b>Percentage</b>
0	Ikke svart	998	99.5%
1	Svart	5	0.5%
<i>Warning: these figures indicate the number of cases found in the data file. They cannot be interpreted as summary statistics of the population of interest.</i>			
<b># v213: Spm87f Aldri blodgiv.: Redd for AIDS</b>			
<b>Information</b>	[Type= discrete] [Format=numeric] [Range= 0-1] [Missing=*/2]		
<b>Statistics [NW/ W]</b>	[Valid=1003 /-] [Invalid=0 /-]		
<b>Literal question</b>	Kan du si meg hvorfor du aldri har gitt blod frem til nå? På dette kortet har vi ført opp noen mulige årsaker. Vennligst si meg hvilke som passer best for ditt vedkommende.  ... F. Du er redd for å få AIDS		
<b>Interviewer's instructions</b>	Hvis ja (Svar 1) på Spm86 Vis kort Max 3 svar		
<b>Value</b>	<b>Label</b>	<b>Cases</b>	<b>Percentage</b>
0	Ikke svart	995	99.2%
1	Svart	8	0.8%
<i>Warning: these figures indicate the number of cases found in the data file. They cannot be interpreted as summary statistics of the population of interest.</i>			
<b># v214: Spm87g Aldri blodgiv.: Blir slapp og svak</b>			
<b>Information</b>	[Type= discrete] [Format=numeric] [Range= 0-1] [Missing=*/2]		
<b>Statistics [NW/ W]</b>	[Valid=1003 /-] [Invalid=0 /-]		
<b>Literal question</b>	Kan du si meg hvorfor du aldri har gitt blod frem til nå? På dette kortet har vi ført opp noen mulige årsaker. Vennligst si meg hvilke som passer best for ditt vedkommende.  ... G. Du tror du vil bli slapp eller svak av å gi blod		
<b>Interviewer's instructions</b>	Hvis ja (Svar 1) på Spm86 Vis kort Max 3 svar		

**# v214: Spm87g Aldri blodgiv.: Blir slapp og svak**

Value	Label	Cases	Percentage
0	Ikke svart	980	97.7%
1	Svart	23	2.3%

*Warning: these figures indicate the number of cases found in the data file. They cannot be interpreted as summary statistics of the population of interest.*

**# v215: Spm87h Aldri blodgiv.: Blod ikke anvendt riktig**

<b>Information</b>	[Type= discrete] [Format=numeric] [Range= 0-1] [Missing=*/2]
<b>Statistics [NW/ W]</b>	[Valid=1003 /-] [Invalid=0 /-]
<b>Literal question</b>	Kan du si meg hvorfor du aldri har gitt blod frem til nå? På dette kortet har vi ført opp noen mulige årsaker. Vennligst si meg hvilke som passer best for ditt vedkommende.  ... H. Du tror blodet du gir ikke blir anvendt riktig
<b>Interviewer's instructions</b>	Hvis ja (Svar 1) på Spm86 Vis kort Max 3 svar

Value	Label	Cases	Percentage
0	Ikke svart	1002	99.9%
1	Svart	1	0.1%

*Warning: these figures indicate the number of cases found in the data file. They cannot be interpreted as summary statistics of the population of interest.*

**# v216: Spm87i Aldri blodgiv.: Redd for sprøytespissene**

<b>Information</b>	[Type= discrete] [Format=numeric] [Range= 0-1] [Missing=*/2]
<b>Statistics [NW/ W]</b>	[Valid=1003 /-] [Invalid=0 /-]
<b>Literal question</b>	Kan du si meg hvorfor du aldri har gitt blod frem til nå? På dette kortet har vi ført opp noen mulige årsaker. Vennligst si meg hvilke som passer best for ditt vedkommende.  ... I. Du er redd for sprøytespissene
<b>Interviewer's instructions</b>	Hvis ja (Svar 1) på Spm86 Vis kort Max 3 svar

Value	Label	Cases	Percentage
0	Ikke svart	977	97.4%
1	Svart	26	2.6%

*Warning: these figures indicate the number of cases found in the data file. They cannot be interpreted as summary statistics of the population of interest.*

**# v217: Spm87j Aldri blodgiv.: Liker ikke tanken**

<b>Information</b>	[Type= discrete] [Format=numeric] [Range= 0-1] [Missing=*/2]
<b>Statistics [NW/ W]</b>	[Valid=1003 /-] [Invalid=0 /-]
<b>Literal question</b>	Kan du si meg hvorfor du aldri har gitt blod frem til nå? På dette kortet har vi ført opp noen mulige årsaker. Vennligst si meg hvilke som passer best for ditt vedkommende.  ... J. Du liker ikke tanken
<b>Interviewer's instructions</b>	Hvis ja (Svar 1) på Spm86 Vis kort Max 3 svar









Value	Label	Cases	Percentage
0	Ikke svart	976	97.3%
1	Svart	27	2.7%

*Warning: these figures indicate the number of cases found in the data file. They cannot be interpreted as summary statistics of the population of interest.*



<b># v218: Spm87k Aldri blodgiv.: Religiøse grunner</b>			
<b>Information</b>	[Type= discrete] [Format=numeric] [Range= 0-1] [Missing=*/2]		
<b>Statistics [NW/ W]</b>	[Valid=1003 /-] [Invalid=0 /-]		
<b>Literal question</b>	<p>Kan du si meg hvorfor du aldri har gitt blod frem til nå? På dette kortet har vi ført opp noen mulige årsaker. Vennligst si meg hvilke som passer best for ditt vedkommende.</p> <p>... K. Av religiøse grunner</p>		
<b>Interviewer's instructions</b>	<p>Hvis ja (Svar 1) på Spm86 Vis kort Max 3 svar</p>		
<b>Value</b>	<b>Label</b>	<b>Cases</b>	<b>Percentage</b>
0	Ikke svart	1002	99.9%
1	Svart	1	0.1%
<i>Warning: these figures indicate the number of cases found in the data file. They cannot be interpreted as summary statistics of the population of interest.</i>			
<b># v219: Spm87l Aldri blodgiv.: Ble avvist</b>			
<b>Information</b>	[Type= discrete] [Format=numeric] [Range= 0-1] [Missing=*/2]		
<b>Statistics [NW/ W]</b>	[Valid=1003 /-] [Invalid=0 /-]		
<b>Literal question</b>	<p>Kan du si meg hvorfor du aldri har gitt blod frem til nå? På dette kortet har vi ført opp noen mulige årsaker. Vennligst si meg hvilke som passer best for ditt vedkommende.</p> <p>... L. Ditt forsøk på å gi blod ble avslått</p>		
<b>Interviewer's instructions</b>	<p>Hvis ja (Svar 1) på Spm86 Vis kort Max 3 svar</p>		
<b>Value</b>	<b>Label</b>	<b>Cases</b>	<b>Percentage</b>
0	Ikke svart	987	98.4%
1	Svart	16	1.6%
<i>Warning: these figures indicate the number of cases found in the data file. They cannot be interpreted as summary statistics of the population of interest.</i>			
<b># v220: Spm87m Aldri blodgiv.: Annen årsak</b>			
<b>Information</b>	[Type= discrete] [Format=numeric] [Range= 0-1] [Missing=*/2]		
<b>Statistics [NW/ W]</b>	[Valid=1003 /-] [Invalid=0 /-]		
<b>Literal question</b>	<p>Kan du si meg hvorfor du aldri har gitt blod frem til nå? På dette kortet har vi ført opp noen mulige årsaker. Vennligst si meg hvilke som passer best for ditt vedkommende.</p> <p>... M. Annen årsak</p>		
<b>Interviewer's instructions</b>	<p>Hvis ja (Svar 1) på Spm86 Vis kort Max 3 svar</p>		
<b>Value</b>	<b>Label</b>	<b>Cases</b>	<b>Percentage</b>
0	Ikke svart	907	90.4%
1	Svart	96	9.6%
<i>Warning: these figures indicate the number of cases found in the data file. They cannot be interpreted as summary statistics of the population of interest.</i>			
<b># v221: Spm87n Aldri blodgiv.: Vet ikke</b>			
<b>Information</b>	[Type= discrete] [Format=numeric] [Range= 0-1] [Missing=*/2]		
<b>Statistics [NW/ W]</b>	[Valid=1003 /-] [Invalid=0 /-]		
<b>Literal question</b>	<p>Kan du si meg hvorfor du aldri har gitt blod frem til nå? På dette kortet har vi ført opp noen mulige årsaker. Vennligst si meg hvilke som passer best for ditt vedkommende.</p> <p>... N. Vet ikke</p>		
<b>Interviewer's instructions</b>	<p>Hvis ja (Svar 1) på Spm86</p>		

<b># v221: Spm87n Aldri blodgiv.: Vet ikke</b>			
	Vis kort Max 3 svar		
Value	Label	Cases	Percentage
0	Ikke svart	991	98.8%
1	Svart	12	1.2%
<i>Warning: these figures indicate the number of cases found in the data file. They cannot be interpreted as summary statistics of the population of interest.</i>			
<b># v222: Spm88 Fått blodoverføring</b>			
<b>Information</b>	[Type= discrete] [Format=numeric] [Range= 1-3] [Missing=* /0]		
<b>Statistics [NW/ W]</b>	[Valid=1001 /-] [Invalid=2 /-]		
<b>Literal question</b>	Har du noengang fått blodoverføring?		
<b>Interviewer's instructions</b>	Til alle		
Value	Label	Cases	Percentage
1	Ja	136	13.6%
2	Nei	841	84.0%
3	Vet ikke	24	2.4%
0		2	
<i>Warning: these figures indicate the number of cases found in the data file. They cannot be interpreted as summary statistics of the population of interest.</i>			
<b># v223: Spm89a Fått blodoverføring: Familie/venn</b>			
<b>Information</b>	[Type= discrete] [Format=numeric] [Range= 0-1] [Missing=* /2]		
<b>Statistics [NW/ W]</b>	[Valid=1003 /-] [Invalid=0 /-]		
<b>Literal question</b>	Kjenner du personlig noen som har fått blodoverføring?  ... A. Ja, en i familien eller venn		
<b>Interviewer's instructions</b>	Kan være flere svar Les opp		
Value	Label	Cases	Percentage
0	Ikke svart	615	61.3%
1	Svart	388	38.7%
<i>Warning: these figures indicate the number of cases found in the data file. They cannot be interpreted as summary statistics of the population of interest.</i>			
<b># v224: Spm89b Fått blodoverføring: Annen person</b>			
<b>Information</b>	[Type= discrete] [Format=numeric] [Range= 0-1] [Missing=* /2]		
<b>Statistics [NW/ W]</b>	[Valid=1003 /-] [Invalid=0 /-]		
<b>Literal question</b>	Kjenner du personlig noen som har fått blodoverføring?  ... B. Ja, annen person		
<b>Interviewer's instructions</b>	Kan være flere svar Les opp		
Value	Label	Cases	Percentage
0	Ikke svart	785	78.3%
1	Svart	218	21.7%
<i>Warning: these figures indicate the number of cases found in the data file. They cannot be interpreted as summary statistics of the population of interest.</i>			
<b># v225: Spm89c Fått blodoverføring: Nei</b>			
<b>Information</b>	[Type= discrete] [Format=numeric] [Range= 0-1] [Missing=* /2]		
<b>Statistics [NW/ W]</b>	[Valid=1003 /-] [Invalid=0 /-]		
<b>Literal question</b>	Kjenner du personlig noen som har fått blodoverføring?		

<b># v225: Spm89c Fått blodoverføring: Nei</b>			
	... C. Nei, ingen		
<b>Interviewer's instructions</b>	Kan være flere svar Les opp		
<b>Value</b>	<b>Label</b>	<b>Cases</b>	<b>Percentage</b>
0	Ikke svart	564	 56.2%
1	Svart	439	 43.8%
<i>Warning: these figures indicate the number of cases found in the data file. They cannot be interpreted as summary statistics of the population of interest.</i>			
<b># v226: Spm90a Når/Hvorfor blodgiv: Før operasjon</b>			
<b>Information</b>	[Type= discrete] [Format=numeric] [Range= 0-1] [Missing=* /2]		
<b>Statistics [NW/ W]</b>	[Valid=1003 /-] [Invalid=0 /-]		
<b>Literal question</b>	Etter din mening, - når og hvorfor gir folk blod? På dette kortet er noen begrunnelser som er blitt foreslått Hvilken eller hvilke 2 tror du selv er viktigst?  ... A. Før en operasjon		
<b>Interviewer's instructions</b>	Vis kort Max 2 svar		
<b>Value</b>	<b>Label</b>	<b>Cases</b>	<b>Percentage</b>
0	Ikke svart	849	 84.6%
1	Svart	154	 15.4%
<i>Warning: these figures indicate the number of cases found in the data file. They cannot be interpreted as summary statistics of the population of interest.</i>			
<b># v227: Spm90b Når/Hvorfor blodgiv: Riktig ting å gjøre</b>			
<b>Information</b>	[Type= discrete] [Format=numeric] [Range= 0-1] [Missing=* /2]		
<b>Statistics [NW/ W]</b>	[Valid=1003 /-] [Invalid=0 /-]		
<b>Literal question</b>	Etter din mening, - når og hvorfor gir folk blod? På dette kortet er noen begrunnelser som er blitt foreslått Hvilken eller hvilke 2 tror du selv er viktigst?  ... B. Fordi det er den riktige tingen å gjøre		
<b>Interviewer's instructions</b>	Vis kort Max 2 svar		
<b>Value</b>	<b>Label</b>	<b>Cases</b>	<b>Percentage</b>
0	Ikke svart	467	 46.6%
1	Svart	536	 53.4%
<i>Warning: these figures indicate the number of cases found in the data file. They cannot be interpreted as summary statistics of the population of interest.</i>			
<b># v228: Spm90c Når/Hvorf. blodgiv: Nær pers trenger det</b>			
<b>Information</b>	[Type= discrete] [Format=numeric] [Range= 0-1] [Missing=* /2]		
<b>Statistics [NW/ W]</b>	[Valid=1003 /-] [Invalid=0 /-]		
<b>Literal question</b>	Etter din mening, - når og hvorfor gir folk blod? På dette kortet er noen begrunnelser som er blitt foreslått Hvilken eller hvilke 2 tror du selv er viktigst?  ... C. Fordi en i familien eller venn trenger det		
<b>Interviewer's instructions</b>	Vis kort Max 2 svar		
<b>Value</b>	<b>Label</b>	<b>Cases</b>	<b>Percentage</b>
0	Ikke svart	850	 84.7%
1	Svart	153	 15.3%
<i>Warning: these figures indicate the number of cases found in the data file. They cannot be interpreted as summary statistics of the population of interest.</i>			

<b># v229: Spm90d Når/Hvorfor blodgiv: Nær pers fått overf.</b>			
<b>Information</b>	[Type= discrete] [Format=numeric] [Range= 0-1] [Missing=*/2]		
<b>Statistics [NW/ W]</b>	[Valid=1003 /-] [Invalid=0 /-]		
<b>Literal question</b>	Etter din mening, - når og hvorfor gir folk blod? På dette kortet er noen begrunnelser som er blitt foreslått Hvilken eller hvilke 2 tror du selv er viktigst?  ... D. Fordi en i familien eller venn allerede har fått en blodoverføring		
<b>Interviewer's instructions</b>	Vis kort Max 2 svar		
<b>Value</b>	<b>Label</b>	<b>Cases</b>	<b>Percentage</b>
0	Ikke svart	939	93.6%
1	Svart	64	6.4%
<i>Warning: these figures indicate the number of cases found in the data file. They cannot be interpreted as summary statistics of the population of interest.</i>			
<b># v230: Spm90e Når/Hvorfor blodgiv: Stor ulykke</b>			
<b>Information</b>	[Type= discrete] [Format=numeric] [Range= 0-1] [Missing=*/2]		
<b>Statistics [NW/ W]</b>	[Valid=1003 /-] [Invalid=0 /-]		
<b>Literal question</b>	Etter din mening, - når og hvorfor gir folk blod? På dette kortet er noen begrunnelser som er blitt foreslått Hvilken eller hvilke 2 tror du selv er viktigst?  ... E. Ved en stor ulykke hvor mange mennesker er skadet		
<b>Interviewer's instructions</b>	Vis kort Max 2 svar		
<b>Value</b>	<b>Label</b>	<b>Cases</b>	<b>Percentage</b>
0	Ikke svart	666	66.4%
1	Svart	337	33.6%
<i>Warning: these figures indicate the number of cases found in the data file. They cannot be interpreted as summary statistics of the population of interest.</i>			
<b># v231: Spm90f Når/Hvorfor blodgiv: Sjelden blodtype</b>			
<b>Information</b>	[Type= discrete] [Format=numeric] [Range= 0-1] [Missing=*/2]		
<b>Statistics [NW/ W]</b>	[Valid=1003 /-] [Invalid=0 /-]		
<b>Literal question</b>	Etter din mening, - når og hvorfor gir folk blod? På dette kortet er noen begrunnelser som er blitt foreslått Hvilken eller hvilke 2 tror du selv er viktigst?  ... F. Fordi de har en sjelden blodtype		
<b>Interviewer's instructions</b>	Vis kort Max 2 svar		
<b>Value</b>	<b>Label</b>	<b>Cases</b>	<b>Percentage</b>
0	Ikke svart	661	65.9%
1	Svart	342	34.1%
<i>Warning: these figures indicate the number of cases found in the data file. They cannot be interpreted as summary statistics of the population of interest.</i>			
<b># v232: Spm90g Når/Hvorfor blodgiv: Annet</b>			
<b>Information</b>	[Type= discrete] [Format=numeric] [Range= 0-1] [Missing=*/2]		
<b>Statistics [NW/ W]</b>	[Valid=1003 /-] [Invalid=0 /-]		
<b>Literal question</b>	Etter din mening, - når og hvorfor gir folk blod? På dette kortet er noen begrunnelser som er blitt foreslått Hvilken eller hvilke 2 tror du selv er viktigst?  ... G. Annet		
<b>Interviewer's instructions</b>	Vis kort Max 2 svar		

<b># v232: Spm90g Når/Hvorfor blodgiv: Annet</b>			
Value	Label	Cases	Percentage
0	Ikke svart	933	93.0%
1	Svart	70	7.0%
<i>Warning: these figures indicate the number of cases found in the data file. They cannot be interpreted as summary statistics of the population of interest.</i>			
<b># v233: Spm90h Når/Hvorfor blodgiv: Vet ikke</b>			
<b>Information</b>	[Type= discrete] [Format=numeric] [Range= 0-1] [Missing=* /2]		
<b>Statistics [NW/ W]</b>	[Valid=1003 /-] [Invalid=0 /-]		
<b>Literal question</b>	Etter din mening, - når og hvorfor gir folk blod? På dette kortet er noen begrunnelser som er blitt foreslått Hvilken eller hvilke 2 tror du selv er viktigst?  ... H. Vet ikke		
<b>Interviewer's instructions</b>	Vis kort Max 2 svar		
Value	Label	Cases	Percentage
0	Ikke svart	981	97.8%
1	Svart	22	2.2%
<i>Warning: these figures indicate the number of cases found in the data file. They cannot be interpreted as summary statistics of the population of interest.</i>			
<b># v234: Spm91a Ikke blodgiv.: Lege advarer</b>			
<b>Information</b>	[Type= discrete] [Format=numeric] [Range= 0-1] [Missing=* /2]		
<b>Statistics [NW/ W]</b>	[Valid=1003 /-] [Invalid=0 /-]		
<b>Literal question</b>	Her er noen mulige årsaker for hvorfor folk ikke gir blod. Hvilke av disse mener du er de viktigste?  ... A. Deres lege advarte mot det eller deres helse er ikke så god		
<b>Interviewer's instructions</b>	Vis kort Max 3 svar		
Value	Label	Cases	Percentage
0	Ikke svart	728	72.6%
1	Svart	275	27.4%
<i>Warning: these figures indicate the number of cases found in the data file. They cannot be interpreted as summary statistics of the population of interest.</i>			
<b># v235: Spm91b Ikke blodgiv.: Har ikke tid</b>			
<b>Information</b>	[Type= discrete] [Format=numeric] [Range= 0-1] [Missing=* /2]		
<b>Statistics [NW/ W]</b>	[Valid=1003 /-] [Invalid=0 /-]		
<b>Literal question</b>	Her er noen mulige årsaker for hvorfor folk ikke gir blod. Hvilke av disse mener du er de viktigste?  ... B. De har ikke tid		
<b>Interviewer's instructions</b>	Vis kort Max 3 svar		
Value	Label	Cases	Percentage
0	Ikke svart	669	66.7%
1	Svart	334	33.3%
<i>Warning: these figures indicate the number of cases found in the data file. They cannot be interpreted as summary statistics of the population of interest.</i>			
<b># v236: Spm91c Ikke blodgiv.: Vet ikke hvor en skal gi</b>			
<b>Information</b>	[Type= discrete] [Format=numeric] [Range= 0-1] [Missing=* /2]		
<b>Statistics [NW/ W]</b>	[Valid=1003 /-] [Invalid=0 /-]		
<b>Literal question</b>	Her er noen mulige årsaker for hvorfor folk ikke gir blod. Hvilke av disse mener du er de viktigste?		

<b># v236: Spm91c Ikke blodgiv.: Vet ikke hvor en skal gi</b>			
	... C. De vet ikke hvor de skal gi		
<b>Interviewer's instructions</b>	Vis kort Max 3 svar		
<b>Value</b>	<b>Label</b>	<b>Cases</b>	<b>Percentage</b>
0	Ikke svart	824	82.2%
1	Svart	179	17.8%
<i>Warning: these figures indicate the number of cases found in the data file. They cannot be interpreted as summary statistics of the population of interest.</i>			
<b># v237: Spm91d Ikke blodgiv.: Dårlig erfaring</b>			
<b>Information</b>	[Type= discrete] [Format=numeric] [Range= 0-1] [Missing=*/2]		
<b>Statistics [NW/ W]</b>	[Valid=1003 /-] [Invalid=0 /-]		
<b>Literal question</b>	Her er noen mulige årsaker for hvorfor folk ikke gir blod. Hvilke av disse mener du er de viktigste?  ... D. De har hatt dårlig erfaring eller en i familien eller venn har hatt dårlig erfaring med det		
<b>Interviewer's instructions</b>	Vis kort Max 3 svar		
<b>Value</b>	<b>Label</b>	<b>Cases</b>	<b>Percentage</b>
0	Ikke svart	947	94.4%
1	Svart	56	5.6%
<i>Warning: these figures indicate the number of cases found in the data file. They cannot be interpreted as summary statistics of the population of interest.</i>			
<b># v238: Spm91e Ikke blodgiv.: Redd for infeksjon</b>			
<b>Information</b>	[Type= discrete] [Format=numeric] [Range= 0-1] [Missing=*/2]		
<b>Statistics [NW/ W]</b>	[Valid=1003 /-] [Invalid=0 /-]		
<b>Literal question</b>	Her er noen mulige årsaker for hvorfor folk ikke gir blod. Hvilke av disse mener du er de viktigste?  ... E. De er redd for at sprøytespissen kan være infisert		
<b>Interviewer's instructions</b>	Vis kort Max 3 svar		
<b>Value</b>	<b>Label</b>	<b>Cases</b>	<b>Percentage</b>
0	Ikke svart	913	91.0%
1	Svart	90	9.0%
<i>Warning: these figures indicate the number of cases found in the data file. They cannot be interpreted as summary statistics of the population of interest.</i>			
<b># v239: Spm91f Ikke blodgiv.: Redd for AIDS</b>			
<b>Information</b>	[Type= discrete] [Format=numeric] [Range= 0-1] [Missing=*/2]		
<b>Statistics [NW/ W]</b>	[Valid=1003 /-] [Invalid=0 /-]		
<b>Literal question</b>	Her er noen mulige årsaker for hvorfor folk ikke gir blod. Hvilke av disse mener du er de viktigste?  ... F. De er redd for å få AIDS		
<b>Interviewer's instructions</b>	Vis kort Max 3 svar		
<b>Value</b>	<b>Label</b>	<b>Cases</b>	<b>Percentage</b>
0	Ikke svart	795	79.3%
1	Svart	208	20.7%
<i>Warning: these figures indicate the number of cases found in the data file. They cannot be interpreted as summary statistics of the population of interest.</i>			
<b># v240: Spm91g Ikke blodgiv.: Blir slapp og svak</b>			
<b>Information</b>	[Type= discrete] [Format=numeric] [Range= 0-1] [Missing=*/2]		
<b>Statistics [NW/ W]</b>	[Valid=1003 /-] [Invalid=0 /-]		

<b># v240: Spm91g Ikke blodgiv.: Blir slapp og svak</b>			
<b>Literal question</b>	Her er noen mulige årsaker for hvorfor folk ikke gir blod. Hvilke av disse mener du er de viktigste?  ... G. De tror de vil bli slappe eller svake av å gi blod		
<b>Interviewer's instructions</b>	Vis kort Max 3 svar		
<b>Value</b>	<b>Label</b>	<b>Cases</b>	<b>Percentage</b>
0	Ikke svart	804	80.2%
1	Svart	199	19.8%
<i>Warning: these figures indicate the number of cases found in the data file. They cannot be interpreted as summary statistics of the population of interest.</i>			
<b># v241: Spm91h Ikke blodgiv.: Blod ikke anvendt riktig</b>			
<b>Information</b>	[Type= discrete] [Format=numeric] [Range= 0-1] [Missing=*/2]		
<b>Statistics [NW/ W]</b>	[Valid=1003 /-] [Invalid=0 /-]		
<b>Literal question</b>	Her er noen mulige årsaker for hvorfor folk ikke gir blod. Hvilke av disse mener du er de viktigste?  ... H. De tror blodet de gir ikke blir anvendt riktig		
<b>Interviewer's instructions</b>	Vis kort Max 3 svar		
<b>Value</b>	<b>Label</b>	<b>Cases</b>	<b>Percentage</b>
0	Ikke svart	979	97.6%
1	Svart	24	2.4%
<i>Warning: these figures indicate the number of cases found in the data file. They cannot be interpreted as summary statistics of the population of interest.</i>			
<b># v242: Spm91i Ikke blodgiv.: Redd for sprøytespissene</b>			
<b>Information</b>	[Type= discrete] [Format=numeric] [Range= 0-1] [Missing=*/2]		
<b>Statistics [NW/ W]</b>	[Valid=1003 /-] [Invalid=0 /-]		
<b>Literal question</b>	Her er noen mulige årsaker for hvorfor folk ikke gir blod. Hvilke av disse mener du er de viktigste?  ... I. De er redd for sprøytespissene		
<b>Interviewer's instructions</b>	Vis kort Max 3 svar		
<b>Value</b>	<b>Label</b>	<b>Cases</b>	<b>Percentage</b>
0	Ikke svart	760	75.8%
1	Svart	243	24.2%
<i>Warning: these figures indicate the number of cases found in the data file. They cannot be interpreted as summary statistics of the population of interest.</i>			
<b># v243: Spm91j Ikke blodgiv.: Liker ikke tanken</b>			
<b>Information</b>	[Type= discrete] [Format=numeric] [Range= 0-1] [Missing=*/2]		
<b>Statistics [NW/ W]</b>	[Valid=1003 /-] [Invalid=0 /-]		
<b>Literal question</b>	Her er noen mulige årsaker for hvorfor folk ikke gir blod. Hvilke av disse mener du er de viktigste?  ... J. De liker ikke tanken		
<b>Interviewer's instructions</b>	Vis kort Max 3 svar		
<b>Value</b>	<b>Label</b>	<b>Cases</b>	<b>Percentage</b>
0	Ikke svart	738	73.6%
1	Svart	265	26.4%
<i>Warning: these figures indicate the number of cases found in the data file. They cannot be interpreted as summary statistics of the population of interest.</i>			

<b># v244: Spm91k Ikke blodgiv.: Religiøse grunner</b>			
<b>Information</b>	[Type= discrete] [Format=numeric] [Range= 0-1] [Missing=* /2]		
<b>Statistics [NW/ W]</b>	[Valid=1003 /-] [Invalid=0 /-]		
<b>Literal question</b>	Her er noen mulige årsaker for hvorfor folk ikke gir blod. Hvilke av disse mener du er de viktigste? ... K. Av religiøse grunner		
<b>Interviewer's instructions</b>	Vis kort Max 3 svar		
<b>Value</b>	<b>Label</b>	<b>Cases</b>	<b>Percentage</b>
0	Ikke svart	728	72.6%
1	Svart	275	27.4%
<i>Warning: these figures indicate the number of cases found in the data file. They cannot be interpreted as summary statistics of the population of interest.</i>			
<b># v245: Spm91l Ikke blodgiv.: Ble avvist</b>			
<b>Information</b>	[Type= discrete] [Format=numeric] [Range= 0-1] [Missing=* /2]		
<b>Statistics [NW/ W]</b>	[Valid=1003 /-] [Invalid=0 /-]		
<b>Literal question</b>	Her er noen mulige årsaker for hvorfor folk ikke gir blod. Hvilke av disse mener du er de viktigste? ... L. Deres forsøk på å gi blod ble avslått		
<b>Interviewer's instructions</b>	Vis kort Max 3 svar		
<b>Value</b>	<b>Label</b>	<b>Cases</b>	<b>Percentage</b>
0	Ikke svart	965	96.2%
1	Svart	38	3.8%
<i>Warning: these figures indicate the number of cases found in the data file. They cannot be interpreted as summary statistics of the population of interest.</i>			
<b># v246: Spm91m Ikke blodgiv.: Annen årsak</b>			
<b>Information</b>	[Type= discrete] [Format=numeric] [Range= 0-1] [Missing=* /2]		
<b>Statistics [NW/ W]</b>	[Valid=1003 /-] [Invalid=0 /-]		
<b>Literal question</b>	Her er noen mulige årsaker for hvorfor folk ikke gir blod. Hvilke av disse mener du er de viktigste? ... M. Annen årsak		
<b>Interviewer's instructions</b>	Vis kort Max 3 svar		
<b>Value</b>	<b>Label</b>	<b>Cases</b>	<b>Percentage</b>
0	Ikke svart	934	93.1%
1	Svart	69	6.9%
<i>Warning: these figures indicate the number of cases found in the data file. They cannot be interpreted as summary statistics of the population of interest.</i>			
<b># v247: Spm91n Ikke blodgiv.: Vet ikke</b>			
<b>Information</b>	[Type= discrete] [Format=numeric] [Range= 0-1] [Missing=* /2]		
<b>Statistics [NW/ W]</b>	[Valid=1003 /-] [Invalid=0 /-]		
<b>Literal question</b>	Her er noen mulige årsaker for hvorfor folk ikke gir blod. Hvilke av disse mener du er de viktigste? ... N. Vet ikke		
<b>Interviewer's instructions</b>	Vis kort Max 3 svar		
<b>Value</b>	<b>Label</b>	<b>Cases</b>	<b>Percentage</b>
0	Ikke svart	961	95.8%
1	Svart	42	4.2%



<b># v247: Spm91n Ikke blodgiv.: Vet ikke</b>			
<i>Warning: these figures indicate the number of cases found in the data file. They cannot be interpreted as summary statistics of the population of interest.</i>			
<b># v248: Spm92 Blodoverføring: Ville gjøre</b>			
<b>Information</b>	[Type= discrete] [Format=numeric] [Range= 1-4] [Missing=*/0]		
<b>Statistics [NW/ W]</b>	[Valid=1001 /-] [Invalid=2 /-]		
<b>Literal question</b>	Hvis du visste om at du ville trenge en blodoverføring i nær fremtid, f.eks. for en operasjon. - hvilken av tingene på dette kortet ville du da gjøre?		
<b>Interviewer's instructions</b>	Vis kort Kun ett svar		
<b>Value</b>	<b>Label</b>	<b>Cases</b>	<b>Percentage</b>
1	Kun blod gitt selv	87	8.7%
2	Blod fra familie/venn	113	11.3%
3	Akseptere alle	732	73.1%
4	Vet ikke	69	6.9%
0		2	
<i>Warning: these figures indicate the number of cases found in the data file. They cannot be interpreted as summary statistics of the population of interest.</i>			
<b># v249: Spm93 Prising av blod</b>			
<b>Information</b>	[Type= discrete] [Format=numeric] [Range= 1-5] [Missing=*/0]		
<b>Statistics [NW/ W]</b>	[Valid=1000 /-] [Invalid=3 /-]		
<b>Literal question</b>	Hvilken av påstandene på dette kortet kommer nærmest din egen mening når det gjelder blod som er gitt på vanlig, frivillig måte?		
<b>Post-question</b>	1 - Blod som er gitt på vanlig måte, bør gis gratis til mennesker som trenger det 2 - Det bør kunne tas en betaling som dekker kostnadene for innsamling, testing og distribusjon av blod 3 - Det bør kunne tas betaling som ligger over kostnadene for innsamling, testing og distribusjon av blod, men bare for i tillegg å finansiere forskning, informasjon og kampanjer for å skaffe flere blodgivere 4 - Blod bør kunne selges som et hvert annet produkt		
<b>Interviewer's instructions</b>	Vis kort		
<b>Value</b>	<b>Label</b>	<b>Cases</b>	<b>Percentage</b>
1	Gratis	826	82.6%
2	Dekke direkte kostnad	103	10.3%
3	Dekke overhead	32	3.2%
4	Fri prissetting	13	1.3%
5		26	2.6%
0		3	
<i>Warning: these figures indicate the number of cases found in the data file. They cannot be interpreted as summary statistics of the population of interest.</i>			
<b># v250: Spm94a Betaling for blod: Ikke få noe</b>			
<b>Information</b>	[Type= discrete] [Format=numeric] [Range= 0-1] [Missing=*/2]		
<b>Statistics [NW/ W]</b>	[Valid=1003 /-] [Invalid=0 /-]		
<b>Literal question</b>	Når det gjelder mennesker som gir blod, - hvilken eller hvilke 2 av disse alternativene er du mest enig i? En som gir blod...  ... A. Bør ikke få noe - bare gi for å ha gitt		
<b>Interviewer's instructions</b>	Vis kort Max 2 svar Les opp		
<b>Value</b>	<b>Label</b>	<b>Cases</b>	<b>Percentage</b>
0	Ikke svart	743	74.1%
1	Svart	260	25.9%
<i>Warning: these figures indicate the number of cases found in the data file. They cannot be interpreted as summary statistics of the population of interest.</i>			

<b># v251: Spm94b Betaling for blod: Diplom/merke/pin</b>			
<b>Information</b>	[Type= discrete] [Format=numeric] [Range= 0-1] [Missing=*/2]		
<b>Statistics [NW/ W]</b>	[Valid=1003 /-] [Invalid=0 /-]		
<b>Literal question</b>	Når det gjelder mennesker som gir blod, - hvilken eller hvilke 2 av disse alternativene er du mest enig i? En som gir blod... ... B. Bør få et tegn på anerkjennelse - f.eks diplom eller et merke eller pin		
<b>Interviewer's instructions</b>	Vis kort Max 2 svar Les opp		
<b>Value</b>	<b>Label</b>	<b>Cases</b>	<b>Percentage</b>
0	Ikke svart	811	80.9%
1	Svart	192	19.1%
<i>Warning: these figures indicate the number of cases found in the data file. They cannot be interpreted as summary statistics of the population of interest.</i>			
<b># v252: Spm94c Betaling for blod: Liten gave</b>			
<b>Information</b>	[Type= discrete] [Format=numeric] [Range= 0-1] [Missing=*/2]		
<b>Statistics [NW/ W]</b>	[Valid=1003 /-] [Invalid=0 /-]		
<b>Literal question</b>	Når det gjelder mennesker som gir blod, - hvilken eller hvilke 2 av disse alternativene er du mest enig i? En som gir blod... ... C. Bør få en liten gave		
<b>Interviewer's instructions</b>	Vis kort Max 2 svar Les opp		
<b>Value</b>	<b>Label</b>	<b>Cases</b>	<b>Percentage</b>
0	Ikke svart	894	89.1%
1	Svart	109	10.9%
<i>Warning: these figures indicate the number of cases found in the data file. They cannot be interpreted as summary statistics of the population of interest.</i>			
<b># v253: Spm94d Betaling for blod: Gi i arbeidstiden</b>			
<b>Information</b>	[Type= discrete] [Format=numeric] [Range= 0-1] [Missing=*/2]		
<b>Statistics [NW/ W]</b>	[Valid=1003 /-] [Invalid=0 /-]		
<b>Literal question</b>	Når det gjelder mennesker som gir blod, - hvilken eller hvilke 2 av disse alternativene er du mest enig i? En som gir blod... ... D. Bør gis anledning til å gi blod i sin arbeidstid		
<b>Interviewer's instructions</b>	Vis kort Max 2 svar Les opp		
<b>Value</b>	<b>Label</b>	<b>Cases</b>	<b>Percentage</b>
0	Ikke svart	570	56.8%
1	Svart	433	43.2%
<i>Warning: these figures indicate the number of cases found in the data file. They cannot be interpreted as summary statistics of the population of interest.</i>			
<b># v254: Spm94e Betaling for blod: Fridager fra arbeide</b>			
<b>Information</b>	[Type= discrete] [Format=numeric] [Range= 0-1] [Missing=*/2]		
<b>Statistics [NW/ W]</b>	[Valid=1003 /-] [Invalid=0 /-]		
<b>Literal question</b>	Når det gjelder mennesker som gir blod, - hvilken eller hvilke 2 av disse alternativene er du mest enig i? En som gir blod... ... E. Bør få en eller to ekstra fridager fra sitt arbeide		
<b>Interviewer's instructions</b>	Vis kort Max 2 svar Les opp		

**# v254: Spm94e Betaling for blod: Fridager fra arbeide**

Value	Label	Cases	Percentage
0	Ikke svart	969	96.6%
1	Svart	34	3.4%

*Warning: these figures indicate the number of cases found in the data file. They cannot be interpreted as summary statistics of the population of interest.*

**# v255: Spm94f Betaling for blod: Dekket alle kostnader**

<b>Information</b>	[Type= discrete] [Format=numeric] [Range= 0-1] [Missing=* /2]
<b>Statistics [NW/ W]</b>	[Valid=1003 /-] [Invalid=0 /-]
<b>Literal question</b>	Når det gjelder mennesker som gir blod, - hvilken eller hvilke 2 av disse alternativene er du mest enig i? En som gir blod... ... F. Bør få dekket alle kostnader inklusive tapt arbeidsfortjeneste
<b>Interviewer's instructions</b>	Vis kort Max 2 svar Les opp

Value	Label	Cases	Percentage
0	Ikke svart	640	63.8%
1	Svart	363	36.2%

*Warning: these figures indicate the number of cases found in the data file. They cannot be interpreted as summary statistics of the population of interest.*

**# v256: Spm94g Betaling for blod: Betalt for innsats**

<b>Information</b>	[Type= discrete] [Format=numeric] [Range= 0-1] [Missing=* /2]
<b>Statistics [NW/ W]</b>	[Valid=1003 /-] [Invalid=0 /-]
<b>Literal question</b>	Når det gjelder mennesker som gir blod, - hvilken eller hvilke 2 av disse alternativene er du mest enig i? En som gir blod... ... G. Bør bli betalt for sin tid og innsats
<b>Interviewer's instructions</b>	Vis kort Max 2 svar Les opp

Value	Label	Cases	Percentage
0	Ikke svart	896	89.3%
1	Svart	107	10.7%

*Warning: these figures indicate the number of cases found in the data file. They cannot be interpreted as summary statistics of the population of interest.*

**# v257: Spm94h Betaling for blod: Vet ikke**

<b>Information</b>	[Type= discrete] [Format=numeric] [Range= 0-1] [Missing=* /2]
<b>Statistics [NW/ W]</b>	[Valid=1003 /-] [Invalid=0 /-]
<b>Literal question</b>	Når det gjelder mennesker som gir blod, - hvilken eller hvilke 2 av disse alternativene er du mest enig i? En som gir blod... ... H. Vet ikke
<b>Interviewer's instructions</b>	Vis kort Max 2 svar Les opp

Value	Label	Cases	Percentage
0	Ikke svart	976	97.3%
1	Svart	27	2.7%

*Warning: these figures indicate the number of cases found in the data file. They cannot be interpreted as summary statistics of the population of interest.*

**# v258: Spm95a Betaling for plasma: Ikke få noe**

<b>Information</b>	[Type= discrete] [Format=numeric] [Range= 0-1] [Missing=* /2]
<b>Statistics [NW/ W]</b>	[Valid=1003 /-] [Invalid=0 /-]

**# v258: Spm95a Betaling for plasma: Ikke få noe**

**Literal question** Plasma er den gulaktige væsken i blodet. Givere kan gi plasma så ofte som 15 ganger i året - og det tar ca. en time hver gang. Når det gjelder mennesker som gir plasma, - hvilken eller hvilke 2 av disse alternativene er du mest enig i?  
... A. Bør ikke få noe - bare gi for å ha gitt

**Interviewer's instructions** Vis kort - Max 2 svar - Les opp

Value	Label	Cases	Percentage
0	Ikke svart	772	77.0%
1	Svart	231	23.0%

*Warning: these figures indicate the number of cases found in the data file. They cannot be interpreted as summary statistics of the population of interest.*

**# v259: Spm95b Betaling for plasma: Diplom/merke/pin**

**Information** [Type= discrete] [Format=numeric] [Range= 0-1] [Missing=\*/2]

**Statistics [NW/ W]** [Valid=1003 /-] [Invalid=0 /-]

**Literal question** Plasma er den gulaktige væsken i blodet. Givere kan gi plasma så ofte som 15 ganger i året - og det tar ca. en time hver gang. Når det gjelder mennesker som gir plasma, - hvilken eller hvilke 2 av disse alternativene er du mest enig i?  
... B. Bør få et tegn på anerkjennelse - f.eks diplom eller et merke eller pin

**Interviewer's instructions** Vis kort - Max 2 svar - Les opp

Value	Label	Cases	Percentage
0	Ikke svart	825	82.3%
1	Svart	178	17.7%

*Warning: these figures indicate the number of cases found in the data file. They cannot be interpreted as summary statistics of the population of interest.*

**# v260: Spm95c Betaling for plasma: Liten gave**

**Information** [Type= discrete] [Format=numeric] [Range= 0-1] [Missing=\*/2]

**Statistics [NW/ W]** [Valid=1003 /-] [Invalid=0 /-]

**Literal question** Plasma er den gulaktige væsken i blodet. Givere kan gi plasma så ofte som 15 ganger i året - og det tar ca. en time hver gang. Når det gjelder mennesker som gir plasma, - hvilken eller hvilke 2 av disse alternativene er du mest enig i?  
... C. Bør få en liten gave

**Interviewer's instructions** Vis kort - Max 2 svar - Les opp

Value	Label	Cases	Percentage
0	Ikke svart	900	89.7%
1	Svart	103	10.3%

*Warning: these figures indicate the number of cases found in the data file. They cannot be interpreted as summary statistics of the population of interest.*

**# v261: Spm95d Betaling for plasma: Gi i arbeidstiden**

**Information** [Type= discrete] [Format=numeric] [Range= 0-1] [Missing=\*/2]

**Statistics [NW/ W]** [Valid=1003 /-] [Invalid=0 /-]

**Literal question** Plasma er den gulaktige væsken i blodet. Givere kan gi plasma så ofte som 15 ganger i året - og det tar ca. en time hver gang. Når det gjelder mennesker som gir plasma, - hvilken eller hvilke 2 av disse alternativene er du mest enig i?  
... D. Bør gis anledning til å gi blod i sin arbeidstid

**Interviewer's instructions** Vis kort - Max 2 svar - Les opp

Value	Label	Cases	Percentage
0	Ikke svart	600	59.8%
1	Svart	403	40.2%

*Warning: these figures indicate the number of cases found in the data file. They cannot be interpreted as summary statistics of the population of interest.*

<b># v262: Spm95e Betaling for plasma: Fridager fra arbeide</b>			
<b>Information</b>	[Type= discrete] [Format=numeric] [Range= 0-1] [Missing=* /2]		
<b>Statistics [NW/ W]</b>	[Valid=1003 /-] [Invalid=0 /-]		
<b>Literal question</b>	<p>Plasma er den gulaktige væsken i blodet. Givere kan gi plasma så ofte som 15 ganger i året - og det tar ca. en time hver gang. Når det gjelder mennesker som gir plasma, - hvilken eller hvilke 2 av disse alternativene er du mest enig i?</p> <p>... E. Bør få en eller to ekstra fridager fra sitt arbeide</p>		
<b>Interviewer's instructions</b>	Vis kort - Max 2 svar - Les opp		
<b>Value</b>	<b>Label</b>	<b>Cases</b>	<b>Percentage</b>
0	Ikke svart	955	95.2%
1	Svart	48	4.8%
<i>Warning: these figures indicate the number of cases found in the data file. They cannot be interpreted as summary statistics of the population of interest.</i>			
<b># v263: Spm95f Betaling for plasma: Dekket alle kostnader</b>			
<b>Information</b>	[Type= discrete] [Format=numeric] [Range= 0-1] [Missing=* /2]		
<b>Statistics [NW/ W]</b>	[Valid=1003 /-] [Invalid=0 /-]		
<b>Literal question</b>	<p>Plasma er den gulaktige væsken i blodet. Givere kan gi plasma så ofte som 15 ganger i året - og det tar ca. en time hver gang. Når det gjelder mennesker som gir plasma, - hvilken eller hvilke 2 av disse alternativene er du mest enig i?</p> <p>... F. Bør få dekket alle kostnader inklusive tapt arbeidsfortjeneste</p>		
<b>Interviewer's instructions</b>	Vis kort - Max 2 svar - Les opp		
<b>Value</b>	<b>Label</b>	<b>Cases</b>	<b>Percentage</b>
0	Ikke svart	618	61.6%
1	Svart	385	38.4%
<i>Warning: these figures indicate the number of cases found in the data file. They cannot be interpreted as summary statistics of the population of interest.</i>			
<b># v264: Spm95g Betaling for plasma: Betalt for innsats</b>			
<b>Information</b>	[Type= discrete] [Format=numeric] [Range= 0-1] [Missing=* /2]		
<b>Statistics [NW/ W]</b>	[Valid=1003 /-] [Invalid=0 /-]		
<b>Literal question</b>	<p>Plasma er den gulaktige væsken i blodet. Givere kan gi plasma så ofte som 15 ganger i året - og det tar ca. en time hver gang. Når det gjelder mennesker som gir plasma, - hvilken eller hvilke 2 av disse alternativene er du mest enig i?</p> <p>... G. Bør bli betalt for sin tid og innsats</p>		
<b>Interviewer's instructions</b>	Vis kort - Max 2 svar - Les opp		
<b>Value</b>	<b>Label</b>	<b>Cases</b>	<b>Percentage</b>
0	Ikke svart	896	89.3%
1	Svart	107	10.7%
<i>Warning: these figures indicate the number of cases found in the data file. They cannot be interpreted as summary statistics of the population of interest.</i>			
<b># v265: Spm95h Betaling for plasma: Vet ikke</b>			
<b>Information</b>	[Type= discrete] [Format=numeric] [Range= 0-1] [Missing=* /2]		
<b>Statistics [NW/ W]</b>	[Valid=1003 /-] [Invalid=0 /-]		
<b>Literal question</b>	<p>Plasma er den gulaktige væsken i blodet. Givere kan gi plasma så ofte som 15 ganger i året - og det tar ca. en time hver gang. Når det gjelder mennesker som gir plasma, - hvilken eller hvilke 2 av disse alternativene er du mest enig i?</p> <p>... H. Vet ikke</p>		
<b>Interviewer's instructions</b>	Vis kort - Max 2 svar - Les opp		
<b>Value</b>	<b>Label</b>	<b>Cases</b>	<b>Percentage</b>
0	Ikke svart	958	95.5%
1	Svart	45	4.5%

**# v265: Spm95h Betaling for plasma: Vet ikke**

Warning: these figures indicate the number of cases found in the data file. They cannot be interpreted as summary statistics of the population of interest.

**# v266: Spm96 Hørt om EU-plan for blodforsyning**

**Information** [Type= discrete] [Format=numeric] [Range= 1-3] [Missing=\*/0]

**Statistics [NW/ W]** [Valid=1002 /-] [Invalid=1 /-]

**Literal question** EU har som målsetting å sikre seg det som trengs av blod og blodprodukter fra blodgivere blant sine egne borgere. Blodet skal gis på vanlig, frivillig måte, - og skal ikke betales for. Har du - eller har du ikke - noengang hørt om denne planen?

Value	Label	Cases	Percentage
1	Ja	84	8.4%
2	Nei	869	86.7%
3	Vet ikke	49	4.9%
0		1	

Warning: these figures indicate the number of cases found in the data file. They cannot be interpreted as summary statistics of the population of interest.

**# v267: Spm97 EU-plan viktig**

**Information** [Type= discrete] [Format=numeric] [Range= 1-5] [Missing=\*/0]

**Statistics [NW/ W]** [Valid=1003 /-] [Invalid=0 /-]

**Literal question** Synes du en slik plan er...

**Interviewer's instructions** Les opp

Value	Label	Cases	Percentage
1	Meget viktig	356	35.5%
2	Ganske viktig	388	38.7%
3	Ikke så viktig	81	8.1%
4	Slett ikke viktig	33	3.3%
5	Vet ikke	145	14.5%

Warning: these figures indicate the number of cases found in the data file. They cannot be interpreted as summary statistics of the population of interest.

**# v268: Spm98 Plan for blodforsyning nasjonal/EU**

**Information** [Type= discrete] [Format=numeric] [Range= 1-3] [Missing=\*/0]

**Statistics [NW/ W]** [Valid=1002 /-] [Invalid=1 /-]

**Literal question** Burde denne planen etter din mening gjelde for hvert enkelt EU-land separat eller for alle EU-landene sett under ett i felles samarbeide?

**Interviewer's instructions** Vis kort

Value	Label	Cases	Percentage
1	Hvert land selv	527	52.6%
2	Alle EU-land under ett	367	36.6%
3	Vet ikke	108	10.8%
0		1	

Warning: these figures indicate the number of cases found in the data file. They cannot be interpreted as summary statistics of the population of interest.

**# v269: Spm99 Blodoverføring sikrere enn 10 år siden**

**Information** [Type= discrete] [Format=numeric] [Range= 1-4] [Missing=\*/0]

**Statistics [NW/ W]** [Valid=1001 /-] [Invalid=2 /-]

**Literal question** Tror du at blodoverføringer nå for tiden er sikrere, like sikre eller mindre sikre enn for 10 år siden?

Value	Label	Cases	Percentage
1	Sikrere	750	74.9%
2	Like sikre	118	11.8%

**# v269: Spm99 Blodoverføring sikrere enn 10 år siden**

Value	Label	Cases	Percentage
3	Mindre sikre	84	8.4%
4	Vet ikke	49	4.9%
0		2	

Warning: these figures indicate the number of cases found in the data file. They cannot be interpreted as summary statistics of the population of interest.

**# v270: Spm100 Blodprodukter fra Norge sikrest**

<b>Information</b>	[Type= discrete] [Format=numeric] [Range= 1-3] [Missing=* /0]
<b>Statistics [NW/ W]</b>	[Valid=998 /-] [Invalid=5 /-]
<b>Literal question</b>	Tror du at blod og blodprodukter fra Norge er de sikreste?
<b>Interviewer's instructions</b>	1 - Gå til Spm102 3 - Gå til Spm102

Value	Label	Cases	Percentage
1	Ja	690	69.1%
2	Nei	149	14.9%
3	Vet ikke	159	15.9%
0		5	

Warning: these figures indicate the number of cases found in the data file. They cannot be interpreted as summary statistics of the population of interest.

**# v271: Spm101 Opprinnelsesland, sikreste blodprodukt**

<b>Information</b>	[Type= discrete] [Format=numeric] [Range= 1-7] [Missing=* /0]
<b>Statistics [NW/ W]</b>	[Valid=147 /-] [Invalid=856 /-]
<b>Literal question</b>	Hvor tror du de sikreste blodproduktene kommer fra?
<b>Interviewer's instructions</b>	Hvis Nei (svar 2) på Spm100  Ikke les opp - kun ett svar

Value	Label	Cases	Percentage
1	EU-land	27	18.4%
2	Andre land i Europa	14	9.5%
3	USA	11	7.5%
4	Canada	0	
5	Japan	3	2.0%
6	Annet	24	16.3%
7	Vet ikke	68	46.3%
0		2	
Sysmiss		854	

Warning: these figures indicate the number of cases found in the data file. They cannot be interpreted as summary statistics of the population of interest.

**# v272: Spm102a AIDS, risk: Sikkerhet i blodprodukt**

<b>Information</b>	[Type= discrete] [Format=numeric] [Range= 1-3] [Missing=* /0]
<b>Statistics [NW/ W]</b>	[Valid=1000 /-] [Invalid=3 /-]
<b>Literal question</b>	Vil du si at du, på grunn av AIDS, nå for tiden er mer engstelig - eller ikke mer engstelig - for...  ... A. Sikkerheten i blod og blodprodukter
<b>Interviewer's instructions</b>	Til alle Les opp

Value	Label	Cases	Percentage
1	Mer engstelig	602	60.2%

**# v272: Spm102a AIDS, risk: Sikkerhet i blodprodukt**

Value	Label	Cases	Percentage
2	Ikke mer engstelig	344	34.4%
3	Vet ikke	54	5.4%
0		3	

Warning: these figures indicate the number of cases found in the data file. They cannot be interpreted as summary statistics of the population of interest.

**# v273: Spm102b AIDS, risk: Gi blod**

<b>Information</b>	[Type= discrete] [Format=numeric] [Range= 1-3] [Missing=* /0]
<b>Statistics [NW/ W]</b>	[Valid=990 /-] [Invalid=13 /-]
<b>Literal question</b>	Vil du si at du, på grunn av AIDS, nå for tiden er mer engstelig - eller ikke mer engstelig - for... ... B. Å gi blod
<b>Interviewer's instructions</b>	Til alle Les opp

Value	Label	Cases	Percentage
1	Mer engstelig	106	10.7%
2	Ikke mer engstelig	814	82.2%
3	Vet ikke	70	7.1%
0		13	

Warning: these figures indicate the number of cases found in the data file. They cannot be interpreted as summary statistics of the population of interest.

**# v274: Spm102c AIDS, risk: Motta blod**

<b>Information</b>	[Type= discrete] [Format=numeric] [Range= 1-3] [Missing=* /0]
<b>Statistics [NW/ W]</b>	[Valid=1001 /-] [Invalid=2 /-]
<b>Literal question</b>	Vil du si at du, på grunn av AIDS, nå for tiden er mer engstelig - eller ikke mer engstelig - for... ... C. Å motta blod
<b>Interviewer's instructions</b>	Til alle Les opp

Value	Label	Cases	Percentage
1	Mer engstelig	580	57.9%
2	Ikke mer engstelig	383	38.3%
3	Vet ikke	38	3.8%
0		2	










Warning: these figures indicate the number of cases found in the data file. They cannot be interpreted as summary statistics of the population of interest.

**# v275: Spm102d AIDS, risk: Få sprøyte**

<b>Information</b>	[Type= discrete] [Format=numeric] [Range= 1-3] [Missing=* /0]
<b>Statistics [NW/ W]</b>	[Valid=998 /-] [Invalid=5 /-]
<b>Literal question</b>	Vil du si at du, på grunn av AIDS, nå for tiden er mer engstelig - eller ikke mer engstelig - for... ... D. Å få en injeksjon/sprøyte
<b>Interviewer's instructions</b>	Til alle Les opp

Value	Label	Cases	Percentage
1	Mer engstelig	303	30.4%
2	Ikke mer engstelig	639	64.0%
3	Vet ikke	56	5.6%
0		5	



<b># v275: Spm102d AIDS, risk: Få sprøyte</b>			
<i>Warning: these figures indicate the number of cases found in the data file. They cannot be interpreted as summary statistics of the population of interest.</i>			
<b># v276: Spm102e AIDS, risk: Ta operasjon</b>			
<b>Information</b>	[Type= discrete] [Format=numeric] [Range= 1-3] [Missing=* /0]		
<b>Statistics [NW/ W]</b>	[Valid=999 /-] [Invalid=4 /-]		
<b>Literal question</b>	Vil du si at du, på grunn av AIDS, nå for tiden er mer engstelig - eller ikke mer engstelig - for... ... E. Å ha en operasjon		
<b>Interviewer's instructions</b>	Til alle Les opp		
<b>Value</b>	<b>Label</b>	<b>Cases</b>	<b>Percentage</b>
1	Mer engstelig	292	 29.2%
2	Ikke mer engstelig	643	 64.4%
3	Vet ikke	64	 6.4%
0		4	
<i>Warning: these figures indicate the number of cases found in the data file. They cannot be interpreted as summary statistics of the population of interest.</i>			
<b># v277: Spm103a Folk snakker for mye om AIDS</b>			
<b>Information</b>	[Type= discrete] [Format=numeric] [Range= 1-3] [Missing=* /0]		
<b>Statistics [NW/ W]</b>	[Valid=997 /-] [Invalid=6 /-]		
<b>Literal question</b>	Jeg skal lese opp noen forskjellige påstander om AIDS. Kan du for hver av dem si meg om du stort sett er enig eller stort sett uenig? ... A. Folk snakker for mye om AIDS		
<b>Interviewer's instructions</b>	Les opp		
<b>Value</b>	<b>Label</b>	<b>Cases</b>	<b>Percentage</b>
1	Enig	161	 16.1%
2	Uenig	781	 78.3%
3	Vet ikke	55	 5.5%
0		6	
<i>Warning: these figures indicate the number of cases found in the data file. They cannot be interpreted as summary statistics of the population of interest.</i>			
<b># v278: Spm103b Mer informasjon om AIDS</b>			
<b>Information</b>	[Type= discrete] [Format=numeric] [Range= 1-3] [Missing=* /0]		
<b>Statistics [NW/ W]</b>	[Valid=996 /-] [Invalid=7 /-]		
<b>Literal question</b>	Jeg skal lese opp noen forskjellige påstander om AIDS. Kan du for hver av dem si meg om du stort sett er enig eller stort sett uenig? ... B. Vi burde få mer informasjon om AIDS		
<b>Interviewer's instructions</b>	Les opp		
<b>Value</b>	<b>Label</b>	<b>Cases</b>	<b>Percentage</b>
1	Enig	713	 71.6%
2	Uenig	242	 24.3%
3	Vet ikke	41	 4.1%
0		7	
<i>Warning: these figures indicate the number of cases found in the data file. They cannot be interpreted as summary statistics of the population of interest.</i>			
<b># v279: Spm103c For mye penger til forskning om AIDS</b>			
<b>Information</b>	[Type= discrete] [Format=numeric] [Range= 1-3] [Missing=* /0]		
<b>Statistics [NW/ W]</b>	[Valid=994 /-] [Invalid=9 /-]		

**# v279: Spm103c For mye penger til forskning om AIDS**

<b>Literal question</b>	Jeg skal lese opp noen forskjellige påstander om AIDS. Kan du for hver av dem si meg om du stort sett er enig eller stort sett uenig?  ... C. Det brukes for mye til forskning om AIDS. Det ville være bedre å bruke pengene på forskning om andre sykdommer, slik som kreft
-------------------------	--

**Interviewer's instructions** Les opp

Value	Label	Cases	Percentage
1	Enig	143	14.4%
2	Uenig	743	74.7%
3	Vet ikke	108	10.9%
0		9	

*Warning: these figures indicate the number of cases found in the data file. They cannot be interpreted as summary statistics of the population of interest.*

**# v280: Spm103d Jeg vil aldri få AIDS**

**Information** [Type= discrete] [Format=numeric] [Range= 1-3] [Missing=\*/0]

**Statistics [NW/ W]** [Valid=997 /-] [Invalid=6 /-]

<b>Literal question</b>	Jeg skal lese opp noen forskjellige påstander om AIDS. Kan du for hver av dem si meg om du stort sett er enig eller stort sett uenig?  ... D. Jeg vil aldri få AIDS, så det er et problem som angår andre
-------------------------	---

**Interviewer's instructions** Les opp

Value	Label	Cases	Percentage
1	Enig	221	22.2%
2	Uenig	619	62.1%
3	Vet ikke	157	15.7%
0		6	

*Warning: these figures indicate the number of cases found in the data file. They cannot be interpreted as summary statistics of the population of interest.*

**# v281: Spm104a AIDS-smitte: Måltid tilberedt av AIDS-syk**

**Information** [Type= discrete] [Format=numeric] [Range= 1-4] [Missing=\*/0]

**Statistics [NW/ W]** [Valid=999 /-] [Invalid=4 /-]

<b>Literal question</b>	Kan man etter din mening få AIDS på følgende måter? Vennligst svar ja, kanskje eller nei ettersom du mener man kan få AIDS ved å...  ... A. Spise et måltid som er tilberedt av en som har AIDS eller er HIV-positiv
-------------------------	--

**Interviewer's instructions** Les opp

Value	Label	Cases	Percentage
1	Ja	55	5.5%
2	Kanskje	105	10.5%
3	Nei	800	80.1%
4	Veit ikkje	39	3.9%
0		4	

*Warning: these figures indicate the number of cases found in the data file. They cannot be interpreted as summary statistics of the population of interest.*

**# v282: Spm104b AIDS-smitte: Ting berørt av smittet**

**Information** [Type= discrete] [Format=numeric] [Range= 1-4] [Missing=\*/0]

**Statistics [NW/ W]** [Valid=999 /-] [Invalid=4 /-]

<b>Literal question</b>	Kan man etter din mening få AIDS på følgende måter? Vennligst svar ja, kanskje eller nei ettersom du mener man kan få AIDS ved å...
-------------------------	---

<b># v282: Spm104b AIDS-smitte: Ting berørt av smittet</b>			
	... B. Håndtere ting som er berørt av en som har AIDS eller er HIV-positiv		
<b>Interviewer's instructions</b>	Les opp		
<b>Value</b>	<b>Label</b>	<b>Cases</b>	<b>Percentage</b>
1	Ja	51	5.1%
2	Kanskje	91	9.1%
3	Nei	822	82.3%
4	Veit ikkje	35	3.5%
0		4	
<i>Warning: these figures indicate the number of cases found in the data file. They cannot be interpreted as summary statistics of the population of interest.</i>			
<b># v283: Spm104c AIDS-smitte: Glass brukt av smittet</b>			
<b>Information</b>	[Type= discrete] [Format=numeric] [Range= 1-4] [Missing=* /0]		
<b>Statistics [NW/ W]</b>	[Valid=999 /-] [Invalid=4 /-]		
<b>Literal question</b>	Kan man etter din mening få AIDS på følgende måter? Vennligst svar ja, kanskje eller nei ettersom du mener man kan få AIDS ved å...  ... C. Drikke av et glass som har vært brukt av en som har AIDS eller er HIV-positiv		
<b>Interviewer's instructions</b>	Les opp		
<b>Value</b>	<b>Label</b>	<b>Cases</b>	<b>Percentage</b>
1	Ja	167	16.7%
2	Kanskje	241	24.1%
3	Nei	524	52.5%
4	Veit ikkje	67	6.7%
0		4	
<i>Warning: these figures indicate the number of cases found in the data file. They cannot be interpreted as summary statistics of the population of interest.</i>			
<b># v284: Spm104d AIDS-smitte: Toalett-sete</b>			
<b>Information</b>	[Type= discrete] [Format=numeric] [Range= 1-4] [Missing=* /0]		
<b>Statistics [NW/ W]</b>	[Valid=993 /-] [Invalid=10 /-]		
<b>Literal question</b>	Kan man etter din mening få AIDS på følgende måter? Vennligst svar ja, kanskje eller nei ettersom du mener man kan få AIDS ved å...  ... D. Sitte på det samme toalett-sete som en som har AIDS eller er HIV-positiv		
<b>Interviewer's instructions</b>	Les opp		
<b>Value</b>	<b>Label</b>	<b>Cases</b>	<b>Percentage</b>
1	Ja	113	11.4%
2	Kanskje	208	20.9%
3	Nei	607	61.1%
4	Veit ikkje	65	6.5%
0		10	
<i>Warning: these figures indicate the number of cases found in the data file. They cannot be interpreted as summary statistics of the population of interest.</i>			
<b># v285: Spm104e AIDS-smitte: Sprøyte brukt av smittet</b>			
<b>Information</b>	[Type= discrete] [Format=numeric] [Range= 1-4] [Missing=* /0]		
<b>Statistics [NW/ W]</b>	[Valid=999 /-] [Invalid=4 /-]		
<b>Literal question</b>	Kan man etter din mening få AIDS på følgende måter? Vennligst svar ja, kanskje eller nei ettersom du mener man kan få AIDS ved å...  ... E. Få en injeksjon med samme sprøytespiss som er brukt på en som har AIDS eller er HIV-positiv		

**# v285: Spm104e AIDS-smitte: Sprøyte brukt av smittet****Interviewer's instructions** Les opp

Value	Label	Cases	Percentage
1	Ja	948	94.9%
2	Kanskje	26	2.6%
3	Nei	20	2.0%
4	Veit ikkje	5	0.5%
0		4	

*Warning: these figures indicate the number of cases found in the data file. They cannot be interpreted as summary statistics of the population of interest.***# v286: Spm104f AIDS-smitte: Blodoverføring fra smittet****Information** [Type= discrete] [Format=numeric] [Range= 1-4] [Missing=\* /0]**Statistics [NW/ W]** [Valid=1000 /-] [Invalid=3 /-]**Literal question** Kan man etter din mening få AIDS på følgende måter? Vennligst svar ja, kanskje eller nei ettersom du mener man kan få AIDS ved å...

... F. Få blod fra en med AIDS eller som er HIV-positiv

**Interviewer's instructions** Les opp

Value	Label	Cases	Percentage
1	Ja	970	97.0%
2	Kanskje	9	0.9%
3	Nei	16	1.6%
4	Veit ikkje	5	0.5%
0		3	

*Warning: these figures indicate the number of cases found in the data file. They cannot be interpreted as summary statistics of the population of interest.***# v287: Spm104g AIDS-smitte: Håndhelse på smittet****Information** [Type= discrete] [Format=numeric] [Range= 1-4] [Missing=\* /0]**Statistics [NW/ W]** [Valid=1000 /-] [Invalid=3 /-]**Literal question** Kan man etter din mening få AIDS på følgende måter? Vennligst svar ja, kanskje eller nei ettersom du mener man kan få AIDS ved å...

... G. Håndhelse på en med AIDS eller som er HIV-positiv

**Interviewer's instructions** Les opp

Value	Label	Cases	Percentage
1	Ja	58	5.8%
2	Kanskje	48	4.8%
3	Nei	874	87.4%
4	Veit ikkje	20	2.0%
0		3	

*Warning: these figures indicate the number of cases found in the data file. They cannot be interpreted as summary statistics of the population of interest.***# v288: Spm104h AIDS-smitte: Kysse munnen til smittet****Information** [Type= discrete] [Format=numeric] [Range= 1-4] [Missing=\* /0]**Statistics [NW/ W]** [Valid=997 /-] [Invalid=6 /-]**Literal question** Kan man etter din mening få AIDS på følgende måter? Vennligst svar ja, kanskje eller nei ettersom du mener man kan få AIDS ved å...

... H. Kysse munnen til en med AIDS eller som er HIV-positiv

**Interviewer's instructions** Les opp

**# v288: Spm104h AIDS-smitte: Kysse munnen til smittet**

Value	Label	Cases	Percentage
1	Ja	333	33.4%
2	Kanskje	295	29.6%
3	Nei	303	30.4%
4	Veit ikkje	66	6.6%
0		6	

*Warning: these figures indicate the number of cases found in the data file. They cannot be interpreted as summary statistics of the population of interest.*

**# v289: Spm104i AIDS-smitte: Samleie**

<b>Information</b>	[Type= discrete] [Format=numeric] [Range= 1-4] [Missing=* /0]
<b>Statistics [NW/ W]</b>	[Valid=1001 /-] [Invalid=2 /-]
<b>Literal question</b>	Kan man etter din mening få AIDS på følgende måter? Vennligst svar ja, kanskje eller nei ettersom du mener man kan få AIDS ved å...  ... I. Ha samleie med en som har AIDS eller er HIV-positiv
<b>Interviewer's instructions</b>	Les opp

Value	Label	Cases	Percentage
1	Ja	944	94.3%
2	Kanskje	33	3.3%
3	Nei	20	2.0%
4	Veit ikkje	4	0.4%
0		2	

*Warning: these figures indicate the number of cases found in the data file. They cannot be interpreted as summary statistics of the population of interest.*

**# v290: Spm104j AIDS-smitte: Omsorg for smittet**

<b>Information</b>	[Type= discrete] [Format=numeric] [Range= 1-4] [Missing=* /0]
<b>Statistics [NW/ W]</b>	[Valid=999 /-] [Invalid=4 /-]
<b>Literal question</b>	Kan man etter din mening få AIDS på følgende måter? Vennligst svar ja, kanskje eller nei ettersom du mener man kan få AIDS ved å...  ... J. Ta vare på eller ha omsorgen for en som har AIDS eller er HIV-positiv
<b>Interviewer's instructions</b>	Les opp

Value	Label	Cases	Percentage
1	Ja	72	7.2%
2	Kanskje	108	10.8%
3	Nei	784	78.5%
4	Veit ikkje	35	3.5%
0		4	

*Warning: these figures indicate the number of cases found in the data file. They cannot be interpreted as summary statistics of the population of interest.*

**# v291: Spm104k AIDS-smitte: Gi blod**

<b>Information</b>	[Type= discrete] [Format=numeric] [Range= 1-4] [Missing=* /0]
<b>Statistics [NW/ W]</b>	[Valid=994 /-] [Invalid=9 /-]
<b>Literal question</b>	Kan man etter din mening få AIDS på følgende måter? Vennligst svar ja, kanskje eller nei ettersom du mener man kan få AIDS ved å...  ... K. Gi blod
<b>Interviewer's instructions</b>	Les opp

**# v291: Spm104k AIDS-smitte: Gi blod**

Value	Label	Cases	Percentage
1	Ja	123	12.4%
2	Kanskje	40	4.0%
3	Nei	803	80.8%
4	Veit ikkje	28	2.8%
0		9	

*Warning: these figures indicate the number of cases found in the data file. They cannot be interpreted as summary statistics of the population of interest.*

**# v292: Spm104l AIDS-smitte: Gi plasma**

<b>Information</b>	[Type= discrete] [Format=numeric] [Range= 1-4] [Missing=* /0]
<b>Statistics [NW/ W]</b>	[Valid=993 /-] [Invalid=10 /-]
<b>Literal question</b>	Kan man etter din mening få AIDS på følgende måter? Vennligst svar ja, kanskje eller nei ettersom du mener man kan få AIDS ved å...  ... L. Gi plasma
<b>Interviewer's instructions</b>	Les opp

Value	Label	Cases	Percentage
1	Ja	120	12.1%
2	Kanskje	34	3.4%
3	Nei	800	80.6%
4	Veit ikkje	39	3.9%
0		10	

*Warning: these figures indicate the number of cases found in the data file. They cannot be interpreted as summary statistics of the population of interest.*

**# v293: Spm105a Kreftrisiko: Rødt kjøtt**

<b>Information</b>	[Type= discrete] [Format=numeric] [Range= 1-4] [Missing=* /0]
<b>Statistics [NW/ W]</b>	[Valid=999 /-] [Invalid=4 /-]
<b>Literal question</b>	Tror du at man ved å spise MER av de følgende produktene øker risikoen for å få kreft, eller om det reduserer risikoen eller ikke har noen betydning?  ... A. Rødt kjøtt (biff, lam)
<b>Interviewer's instructions</b>	Les opp

Value	Label	Cases	Percentage
1	Øker	196	19.6%
2	Reduserer	21	2.1%
3	Ingen betydning	613	61.4%
4	Vet ikke	169	16.9%
0		4	

*Warning: these figures indicate the number of cases found in the data file. They cannot be interpreted as summary statistics of the population of interest.*

**# v294: Spm105b Kreftrisiko: Fjærfe**

<b>Information</b>	[Type= discrete] [Format=numeric] [Range= 1-4] [Missing=* /0]
<b>Statistics [NW/ W]</b>	[Valid=997 /-] [Invalid=6 /-]
<b>Literal question</b>	Tror du at man ved å spise MER av de følgende produktene øker risikoen for å få kreft, eller om det reduserer risikoen eller ikke har noen betydning?  ... B. Fjærfe
<b>Interviewer's instructions</b>	Les opp

**# v294: Spm105b Kreftrisiko: Fjærfe**

Value	Label	Cases	Percentage
1	Øker	34	3.4%
2	Reduserer	92	9.2%
3	Ingen betydning	732	73.4%
4	Vet ikke	139	13.9%
0		6	

*Warning: these figures indicate the number of cases found in the data file. They cannot be interpreted as summary statistics of the population of interest.*

**# v295: Spm105c Kreftrisiko: Fisk**

<b>Information</b>	[Type= discrete] [Format=numeric] [Range= 1-4] [Missing=* /0]
<b>Statistics [NW/ W]</b>	[Valid=999 /-] [Invalid=4 /-]
<b>Literal question</b>	Tror du at man ved å spise MER av de følgende produktene øker risikoen for å få kreft, eller om det reduserer risikoen eller ikke har noen betydning?  ... C. Fisk
<b>Interviewer's instructions</b>	Les opp

Value	Label	Cases	Percentage
1	Øker	19	1.9%
2	Reduserer	330	33.0%
3	Ingen betydning	576	57.7%
4	Vet ikke	74	7.4%
0		4	

*Warning: these figures indicate the number of cases found in the data file. They cannot be interpreted as summary statistics of the population of interest.*

**# v296: Spm105d Kreftrisiko: Frisk frukt**

<b>Information</b>	[Type= discrete] [Format=numeric] [Range= 1-4] [Missing=* /0]
<b>Statistics [NW/ W]</b>	[Valid=997 /-] [Invalid=6 /-]
<b>Literal question</b>	Tror du at man ved å spise MER av de følgende produktene øker risikoen for å få kreft, eller om det reduserer risikoen eller ikke har noen betydning?  ... D. Frisk frukt
<b>Interviewer's instructions</b>	Les opp

Value	Label	Cases	Percentage
1	Øker	16	1.6%
2	Reduserer	403	40.4%
3	Ingen betydning	506	50.8%
4	Vet ikke	72	7.2%
0		6	

*Warning: these figures indicate the number of cases found in the data file. They cannot be interpreted as summary statistics of the population of interest.*

**# v297: Spm105e Kreftrisiko: Grønnsaker**

<b>Information</b>	[Type= discrete] [Format=numeric] [Range= 1-4] [Missing=* /0]
<b>Statistics [NW/ W]</b>	[Valid=1000 /-] [Invalid=3 /-]
<b>Literal question</b>	Tror du at man ved å spise MER av de følgende produktene øker risikoen for å få kreft, eller om det reduserer risikoen eller ikke har noen betydning?  ... E. Grønnsaker
<b>Interviewer's instructions</b>	Les opp

**# v297: Spm105e Kreftrisiko: Grønnsaker**

Value	Label	Cases	Percentage
1	Øker	13	1.3%
2	Reduserer	435	43.5%
3	Ingen betydning	485	48.5%
4	Vet ikke	67	6.7%
0		3	

*Warning: these figures indicate the number of cases found in the data file. They cannot be interpreted as summary statistics of the population of interest.*

**# v298: Spm105f Kreftrisiko: Salt**

<b>Information</b>	[Type= discrete] [Format=numeric] [Range= 1-4] [Missing=*/0]
<b>Statistics [NW/ W]</b>	[Valid=996 /-] [Invalid=7 /-]
<b>Literal question</b>	Tror du at man ved å spise MER av de følgende produktene øker risikoen for å få kreft, eller om det reduserer risikoen eller ikke har noen betydning?  ... F. Salt
<b>Interviewer's instructions</b>	Les opp

Value	Label	Cases	Percentage
1	Øker	329	33.0%
2	Reduserer	19	1.9%
3	Ingen betydning	472	47.4%
4	Vet ikke	176	17.7%
0		7	

*Warning: these figures indicate the number of cases found in the data file. They cannot be interpreted as summary statistics of the population of interest.*

**# v299: Spm105g Kreftrisiko: Hvitt brød, loff**

<b>Information</b>	[Type= discrete] [Format=numeric] [Range= 1-4] [Missing=*/0]
<b>Statistics [NW/ W]</b>	[Valid=983 /-] [Invalid=20 /-]
<b>Literal question</b>	Tror du at man ved å spise MER av de følgende produktene øker risikoen for å få kreft, eller om det reduserer risikoen eller ikke har noen betydning?  ... G. Hvitt brød, loff
<b>Interviewer's instructions</b>	Les opp

Value	Label	Cases	Percentage
1	Øker	169	17.2%
2	Reduserer	16	1.6%
3	Ingen betydning	669	68.1%
4	Vet ikke	129	13.1%
0		20	

*Warning: these figures indicate the number of cases found in the data file. They cannot be interpreted as summary statistics of the population of interest.*

**# v300: Spm105h Kreftrisiko: Fiberrike produkt**

<b>Information</b>	[Type= discrete] [Format=numeric] [Range= 1-4] [Missing=*/0]
<b>Statistics [NW/ W]</b>	[Valid=1000 /-] [Invalid=3 /-]
<b>Literal question</b>	Tror du at man ved å spise MER av de følgende produktene øker risikoen for å få kreft, eller om det reduserer risikoen eller ikke har noen betydning?  ... H. Fiber-rike produkter
<b>Interviewer's instructions</b>	Les opp



**# v300: Spm105h Kreftrisiko: Fiberrike produkt**

Value	Label	Cases	Percentage
1	Øker	11	1.1%
2	Reduserer	365	36.5%
3	Ingen betydning	551	55.1%
4	Vet ikke	73	7.3%
0		3	

*Warning: these figures indicate the number of cases found in the data file. They cannot be interpreted as summary statistics of the population of interest.*

<b># v301: Spm105i Kreftrisiko: Meieriprodukter</b>			
<b>Information</b>	[Type= discrete] [Format=numeric] [Range= 1-4] [Missing=*/0]		
<b>Statistics [NW/ W]</b>	[Valid=999 /-] [Invalid=4 /-]		
<b>Literal question</b>	Tror du at man ved å spise MER av de følgende produktene øker risikoen for å få kreft, eller om det reduserer risikoen eller ikke har noen betydning?  ... I. Meieriprodukter (melk, smør, ost)		
<b>Interviewer's instructions</b>	Les opp		
<b>Value</b>	<b>Label</b>	<b>Cases</b>	<b>Percentage</b>
1	Øker	15	1.5%
2	Reduserer	433	43.3%
3	Ingen betydning	484	48.4%
4	Vet ikke	67	6.7%
0		4	
<i>Warning: these figures indicate the number of cases found in the data file. They cannot be interpreted as summary statistics of the population of interest.</i>			
<b># v302: Spm105j Kreftrisiko: Egg</b>			
<b>Information</b>	[Type= discrete] [Format=numeric] [Range= 1-4] [Missing=*/0]		
<b>Statistics [NW/ W]</b>	[Valid=997 /-] [Invalid=6 /-]		
<b>Literal question</b>	Tror du at man ved å spise MER av de følgende produktene øker risikoen for å få kreft, eller om det reduserer risikoen eller ikke har noen betydning?  ... J. Egg		
<b>Interviewer's instructions</b>	Les opp		
<b>Value</b>	<b>Label</b>	<b>Cases</b>	<b>Percentage</b>
1	Øker	122	12.2%
2	Reduserer	115	11.5%
3	Ingen betydning	638	64.0%
4	Vet ikke	122	12.2%
0		6	
<i>Warning: these figures indicate the number of cases found in the data file. They cannot be interpreted as summary statistics of the population of interest.</i>			
<b># v303: Spm105k Kreftrisiko: Alkoholholdige drikkevarer</b>			
<b>Information</b>	[Type= discrete] [Format=numeric] [Range= 1-4] [Missing=*/0]		
<b>Statistics [NW/ W]</b>	[Valid=995 /-] [Invalid=8 /-]		
<b>Literal question</b>	Tror du at man ved å spise MER av de følgende produktene øker risikoen for å få kreft, eller om det reduserer risikoen eller ikke har noen betydning?  ... K. Alkoholholdige drikkevarer		
<b>Interviewer's instructions</b>	Les opp		
<b>Value</b>	<b>Label</b>	<b>Cases</b>	<b>Percentage</b>
1	Øker	116	11.7%
2	Reduserer	54	5.4%
3	Ingen betydning	675	67.8%
4	Vet ikke	150	15.1%
0		8	
<i>Warning: these figures indicate the number of cases found in the data file. They cannot be interpreted as summary statistics of the population of interest.</i>			
<b># v304: Spm105l Kreftrisiko: Sukker</b>			
<b>Information</b>	[Type= discrete] [Format=numeric] [Range= 1-4] [Missing=*/0]		

<b># v304: Spm105l Kreftrisiko: Sukker</b>			
<b>Statistics [NW/ W]</b>	[Valid=998 /-] [Invalid=5 /-]		
<b>Literal question</b>	Tror du at man ved å spise MER av de følgende produktene øker risikoen for å få kreft, eller om det reduserer risikoen eller ikke har noen betydning?  ... L. Sukker		
<b>Interviewer's instructions</b>	Les opp		
<b>Value</b>	<b>Label</b>	<b>Cases</b>	<b>Percentage</b>
1	Øker	442	44.3%
2	Reduserer	17	1.7%
3	Ingen betydning	397	39.8%
4	Vet ikke	142	14.2%
0		5	
<i>Warning: these figures indicate the number of cases found in the data file. They cannot be interpreted as summary statistics of the population of interest.</i>			
<b># v305</b>			
<b>Information</b>	[Type= discrete] [Format=numeric] [Range= 1-4] [Missing=* /0]		
<b>Statistics [NW/ W]</b>	[Valid=999 /-] [Invalid=4 /-]		
<b>Interviewer's instructions</b>	Les opp		
<b>Value</b>	<b>Label</b>	<b>Cases</b>	<b>Percentage</b>
1	Øker	273	27.3%
2	Reduserer	11	1.1%
3	Ingen betydning	559	56.0%
4	Vet ikke	156	15.6%
0		4	
<i>Warning: these figures indicate the number of cases found in the data file. They cannot be interpreted as summary statistics of the population of interest.</i>			
<b># v306: Spm106 EØS-avtale positiv eller negativ</b>			
<b>Information</b>	[Type= discrete] [Format=numeric] [Range= 1-4] [Missing=* /0]		
<b>Statistics [NW/ W]</b>	[Valid=1002 /-] [Invalid=1 /-]		
<b>Pre-question</b>	Så har vi noen spørsmål om Norge og EU.		
<b>Literal question</b>	Norge har som kjent sammen med de øvrige EFTA-land inngått den såkalte EØS avtalen med EU. Mener du at denne EØS-avtalen stort sett vil være positiv eller negativ for Norge?		
<b>Value</b>	<b>Label</b>	<b>Cases</b>	<b>Percentage</b>
1	Positiv	483	48.2%
2	Negativ	133	13.3%
3	Både og	261	26.0%
4	Vet ikke	125	12.5%
0		1	
<i>Warning: these figures indicate the number of cases found in the data file. They cannot be interpreted as summary statistics of the population of interest.</i>			
<b># v307: Spm107 EØS et varig, selvstendig alternativ</b>			
<b>Information</b>	[Type= discrete] [Format=numeric] [Range= 1-3] [Missing=* /0]		
<b>Statistics [NW/ W]</b>	[Valid=1000 /-] [Invalid=3 /-]		
<b>Literal question</b>	Tror du EØS-avtalen vil være en selvstendig og varig løsning for Norges vedkommende, eller tror du at den vil være et steg på veien til fullt medlemskap?		
<b>Value</b>	<b>Label</b>	<b>Cases</b>	<b>Percentage</b>
1	Varig og Selvstendig	158	15.8%

**# v307: Spm107 EØS et varig, selvstendig alternativ**

Value	Label	Cases	Percentage
2	Steg mot medl.skap	708	70.8%
3	Vet ikke	134	13.4%
0		3	

Warning: these figures indicate the number of cases found in the data file. They cannot be interpreted as summary statistics of the population of interest.

**# v308: Spm108 Spørsmål om norsk EU-medl. - Betydning**

<b>Information</b>	[Type= discrete] [Format=numeric] [Range= 1-4] [Missing=* /0]
<b>Statistics [NW/ W]</b>	[Valid=999 /-] [Invalid=4 /-]
<b>Literal question</b>	Norge har nylig avsluttet forhandlinger om medlemskap i EU. Resultatene av disse forhandlingene vil nå bli debattert og diskutert frem mot en folkeavstemning senere i år hvor spørsmålet om norsk medlemskap i EU skal avgjøres. Er dette etter din mening et spørsmål av meget stor betydning for Norge, eller et spørsmål av en viss betydning, eller er det et spørsmål av meget liten betydning for Norge?

Value	Label	Cases	Percentage
1	Meget stor betydning	691	69.2%
2	En viss betydning	209	20.9%
3	Meget liten betydn.	38	3.8%
4	Vet ikke	61	6.1%
0		4	

Warning: these figures indicate the number of cases found in the data file. They cannot be interpreted as summary statistics of the population of interest.

**# v309: Spm109 Stemt dersom folkeavstemning om EU nå**

<b>Information</b>	[Type= discrete] [Format=numeric] [Range= 1-3] [Missing=* /0]
<b>Statistics [NW/ W]</b>	[Valid=1000 /-] [Invalid=3 /-]
<b>Literal question</b>	Hvis det hadde vært folkeavstemning nå, - ville du da ha stemt for eller imot norsk medlemskap i EU, tror du?

Value	Label	Cases	Percentage
1	Ville stemt for	323	32.3%
2	Ville stemt mot	462	46.2%
3	Vet ikke	215	21.5%
0		3	

Warning: these figures indicate the number of cases found in the data file. They cannot be interpreted as summary statistics of the population of interest.

**# v310: Spm110 Sikkerhet i EU-standpunkt**

<b>Information</b>	[Type= discrete] [Format=numeric] [Range= 1-5] [Missing=* /0]
<b>Statistics [NW/ W]</b>	[Valid=997 /-] [Invalid=6 /-]
<b>Literal question</b>	Hvilket av svarene på dette kortet ligger nærmest ditt eget?
<b>Post-question</b>	1 - Ville helt sikkert stemt for 2 - Ville sannsynligvis stemt for 3 - Ville sannsynligvis stemt mot 4 - Ville helt sikkert stemt mot
<b>Interviewer's instructions</b>	Vis kort

Value	Label	Cases	Percentage
1	Helt sikkert for	190	19.1%
2	Sansynligvis for	190	19.1%
3	Sansynligvis mot	201	20.2%
4	Helt sikkert mot	297	29.8%
5	Vet ikke	119	11.9%
0		6	

<b># v310: Spm110 Sikkerhet i EU-standpunkt</b>			
<i>Warning: these figures indicate the number of cases found in the data file. They cannot be interpreted as summary statistics of the population of interest.</i>			
<b># v311: Spm111 Sverige og Finland påvirket EU-standpkt.</b>			
<b>Information</b>	[Type= discrete] [Format=numeric] [Range= 1-4] [Missing=*/0]		
<b>Statistics [NW/ W]</b>	[Valid=1001 /-] [Invalid=2 /-]		
<b>Literal question</b>	Har Sveriges og Finlands holdning til EU-spørsmålet, hatt avgjørende betydning for ditt standpunkt i denne saken, - eller har Sveriges og Finlands holdning Uten eller ingen betydning?		
<b>Value</b>	<b>Label</b>	<b>Cases</b>	<b>Percentage</b>
1	Avgjørende betydning	200	20.0%
2	Liten betydning	268	26.8%
3	Ingen betydning	466	46.6%
4	Vet ikke	67	6.7%
0		2	
<i>Warning: these figures indicate the number of cases found in the data file. They cannot be interpreted as summary statistics of the population of interest.</i>			
<b># v312: Spm112 Resultat i Sv/Finl. påvirke eget standp.</b>			
<b>Information</b>	[Type= discrete] [Format=numeric] [Range= 1-6] [Missing=*/0]		
<b>Statistics [NW/ W]</b>	[Valid=989 /-] [Invalid=14 /-]		
<b>Literal question</b>	Sverige og Finland avsluttet sine medlemskaps-forhandlinger med EU like før Norge. - og begge land skal ha folkeavstemninger om medlemskap i løpet av året. Tror du at resultatene i Sverige og Finland vil ha noen betydning for din egen holdning til norsk medlemskap i EU? HVIS JA: Meget stor, ganske stor, ganske liten eller meget liten betydning?		
<b>Interviewer's instructions</b>	Hvis nei: Rin inn kode 5		
<b>Value</b>	<b>Label</b>	<b>Cases</b>	<b>Percentage</b>
1	Meget stor betydning	120	12.1%
2	Ganske stor betydning	196	19.8%
3	Ganske liten	88	8.9%
4	Meget liten betydn.	51	5.2%
5	Nei, tror ikke	478	48.3%
6	Vet ikke	56	5.7%
0		14	
<i>Warning: these figures indicate the number of cases found in the data file. They cannot be interpreted as summary statistics of the population of interest.</i>			
<b># v313: Spm113 Resultat i Sv/Finl. påvirke Norge</b>			
<b>Information</b>	[Type= discrete] [Format=numeric] [Range= 1-5] [Missing=*/0]		
<b>Statistics [NW/ W]</b>	[Valid=999 /-] [Invalid=4 /-]		
<b>Literal question</b>	Rekkefølgen på folkeavstemningene om EU-medlemskap i Norge, Sverige og Finland har vært diskutert en del. Tror du at rekkefølgen kan ha meget stor, ganske stor, ganske liten eller meget liten betydning for resultatet av folkeavstemningen her i landet?		
<b>Value</b>	<b>Label</b>	<b>Cases</b>	<b>Percentage</b>
1	Meget stor	282	28.2%
2	Ganske stor	436	43.6%
3	Ganske liten	122	12.2%
4	Meget liten	76	7.6%
5	Vet ikke	83	8.3%
0		4	
<i>Warning: these figures indicate the number of cases found in the data file. They cannot be interpreted as summary statistics of the population of interest.</i>			

<b># v314: Spm114a Preferanse rekkefølge i avstemn. N/Sv/f.</b>			
<b>Information</b>	[Type= discrete] [Format=numeric] [Range= 1-5] [Missing=*/0]		
<b>Statistics [NW/ W]</b>	[Valid=961 /-] [Invalid=42 /-]		
<b>Literal question</b>	Hvis du nå bare tenker på deg selv og din egen stemmegivning om norsk medlemskap, - hvilket av følgende 4 alternativ ville du da aller helst foretrekke?		
<b>Interviewer's instructions</b>	Les opp		
<b>Value</b>	<b>Label</b>	<b>Cases</b>	<b>Percentage</b>
1	Norge først	166	17.3%
2	Norge før Sverige	23	2.4%
3	Norge/Sverige samtidig	322	33.5%
4	Norge sist	450	46.8%
5	Vet ikke	0	
0		42	
<i>Warning: these figures indicate the number of cases found in the data file. They cannot be interpreted as summary statistics of the population of interest.</i>			
<b># v315: Spm114b 2. Pref. rekkefølge i avstemn. N/Sv/f.</b>			
<b>Information</b>	[Type= discrete] [Format=numeric] [Range= 1-5] [Missing=*/0]		
<b>Statistics [NW/ W]</b>	[Valid=849 /-] [Invalid=154 /-]		
<b>Literal question</b>	Og hvilket ville være nest best for deg?		
<b>Interviewer's instructions</b>	Les opp		
<b>Value</b>	<b>Label</b>	<b>Cases</b>	<b>Percentage</b>
1	Norge først	129	15.2%
2	Norge før Sverige	166	19.6%
3	Norge/Sverige samtidig	425	50.1%
4	Norge sist	129	15.2%
5	Vet ikke	0	
0		154	
<i>Warning: these figures indicate the number of cases found in the data file. They cannot be interpreted as summary statistics of the population of interest.</i>			
<b># v316: Spm115 Sverige og Finland medl. - ville stemt</b>			
<b>Information</b>	[Type= discrete] [Format=numeric] [Range= 1-5] [Missing=*/0]		
<b>Statistics [NW/ W]</b>	[Valid=1000 /-] [Invalid=3 /-]		
<b>Literal question</b>	Dersom Sverige og Finland skulle bli medlem i EU - og det deretter ble folkeavstemning i Norge, - hvordan vil du da ha stemt, tror du?		
<b>Interviewer's instructions</b>	Vis kort		
<b>Value</b>	<b>Label</b>	<b>Cases</b>	<b>Percentage</b>
1	Helt sikkert for	290	29.0%
2	Sansynligvis for	180	18.0%
3	Sansynligvis mot	134	13.4%
4	Helt sikkert mot	276	27.6%
5	Vet ikke	120	12.0%
0		3	
<i>Warning: these figures indicate the number of cases found in the data file. They cannot be interpreted as summary statistics of the population of interest.</i>			
<b># v317: Spm116 Norsk medlemskap p0virke egen tilv0rrelse</b>			
<b>Information</b>	[Type= discrete] [Format=numeric] [Range= 1-6] [Missing=*/0]		
<b>Statistics [NW/ W]</b>	[Valid=999 /-] [Invalid=4 /-]		

<b># v317: Spm116 Norsk medlemskap påvirke egen tilvørelse</b>			
<b>Literal question</b>	Dersom Norge blir medlem av EU, hvordan tror du det vil påvirke din egen tilvørelse?		
<b>Interviewer's instructions</b>	Les opp		
<b>Value</b>	<b>Label</b>	<b>Cases</b>	<b>Percentage</b>
1	Meget positivt	76	7.6%
2	Nokså positivt	251	25.1%
3	Nokså negativt	164	16.4%
4	Meget negativt	78	7.8%
5	Ingen innflytelse	267	26.7%
6	Vet ikke	163	16.3%
0		4	
<i>Warning: these figures indicate the number of cases found in the data file. They cannot be interpreted as summary statistics of the population of interest.</i>			
<b># v318: Spm117 Norsk medlemskap påvirke egen tilvørelse</b>			
<b>Information</b>	[Type= discrete] [Format=numeric] [Range= 1-5] [Missing=*/0]		
<b>Statistics [NW/ W]</b>	[Valid=995 /-] [Invalid=8 /-]		
<b>Literal question</b>	Har forhandlingsresultatet mellom Norge og EU påvirket ditt syn på norsk medlemskap i EU? Er du blitt...		
<b>Interviewer's instructions</b>	Les opp		
<b>Value</b>	<b>Label</b>	<b>Cases</b>	<b>Percentage</b>
1	Mer positiv	206	20.7%
2	Mer negativ	128	12.9%
3	Mer usikker	183	18.4%
4	Ikke endret syn	412	41.4%
5	Vet ikke	66	6.6%
0		8	
<i>Warning: these figures indicate the number of cases found in the data file. They cannot be interpreted as summary statistics of the population of interest.</i>			
<b># v319: Spm118a Tillit EU-info: Landbruksorganisasjonene</b>			
<b>Information</b>	[Type= discrete] [Format=numeric] [Range= 1-6] [Missing=*/0]		
<b>Statistics [NW/ W]</b>	[Valid=998 /-] [Invalid=5 /-]		
<b>Literal question</b>	Hvor mye tillit har du til den informasjon følgende institusjoner/organisasjoner gir om EU? Har du... ... A. Landbruksorganisasjonene		
<b>Interviewer's instructions</b>	Vis kort - Les opp		
<b>Value</b>	<b>Label</b>	<b>Cases</b>	<b>Percentage</b>
1	Full tillit	81	8.1%
2	Ganske mye tillit	190	19.0%
3	Litt tillit	348	34.9%
4	Svært lite tillit	199	19.9%
5	Ingen tillit	104	10.4%
6	Vet ikke	76	7.6%
0		5	
<i>Warning: these figures indicate the number of cases found in the data file. They cannot be interpreted as summary statistics of the population of interest.</i>			
<b># v320: Spm118b Tillit EU-info: Regjeringen</b>			
<b>Information</b>	[Type= discrete] [Format=numeric] [Range= 1-6] [Missing=*/0]		
<b>Statistics [NW/ W]</b>	[Valid=999 /-] [Invalid=4 /-]		
<b>Literal question</b>	Hvor mye tillit har du til den informasjon følgende institusjoner/organisasjoner gir om EU? Har du...		

**# v320: Spm118b Tillit EU-info: Regjeringen**

... B. Regjeringen

**Interviewer's instructions** Vis kort - Les opp

Value	Label	Cases	Percentage
1	Full tillit	104	10.4%
2	Ganske mye tillit	347	34.7%
3	Litt tillit	309	30.9%
4	Svært lite tillit	160	16.0%
5	Ingen tillit	34	3.4%
6	Vet ikke	45	4.5%
0		4	

*Warning: these figures indicate the number of cases found in the data file. They cannot be interpreted as summary statistics of the population of interest.***# v321: Spm118c Tillit EU-info: NHO****Information** [Type= discrete] [Format=numeric] [Range= 1-6] [Missing=\*/0]**Statistics [NW/ W]** [Valid=996 /-] [Invalid=7 /-]

**Literal question** Hvor mye tillit har du til den informasjon følgende institusjoner/organisasjoner gir om EU? Har du...

... C. Næringslivets hovedorganisasjon (NHO)

**Interviewer's instructions** Vis kort - Les opp

Value	Label	Cases	Percentage
1	Full tillit	49	4.9%
2	Ganske mye tillit	227	22.8%
3	Litt tillit	369	37.0%
4	Svært lite tillit	171	17.2%
5	Ingen tillit	51	5.1%
6	Vet ikke	129	13.0%
0		7	

*Warning: these figures indicate the number of cases found in the data file. They cannot be interpreted as summary statistics of the population of interest.***# v322: Spm118d Tillit EU-info: Fiskeriorg.****Information** [Type= discrete] [Format=numeric] [Range= 1-6] [Missing=\*/0]**Statistics [NW/ W]** [Valid=999 /-] [Invalid=4 /-]

**Literal question** Hvor mye tillit har du til den informasjon følgende institusjoner/organisasjoner gir om EU? Har du...

... D. Fiskeriorganisasjonene

**Interviewer's instructions** Vis kort - Les opp

Value	Label	Cases	Percentage
1	Full tillit	61	6.1%
2	Ganske mye tillit	203	20.3%
3	Litt tillit	394	39.4%
4	Svært lite tillit	191	19.1%
5	Ingen tillit	66	6.6%
6	Vet ikke	84	8.4%
0		4	

*Warning: these figures indicate the number of cases found in the data file. They cannot be interpreted as summary statistics of the population of interest.*



**# v323: Spm118e Tillit EU-info: NRK**

<b>Information</b>	[Type= discrete] [Format=numeric] [Range= 1-6] [Missing=*/0]
<b>Statistics [NW/ W]</b>	[Valid=987 /-] [Invalid=16 /-]
<b>Literal question</b>	Hvor mye tillit har du til den informasjon følgende institusjoner/organisasjoner gir om EU? Har du... ... E. NRK
<b>Interviewer's instructions</b>	Vis kort - Les opp

Value	Label	Cases	Percentage
1	Full tillit	69	7.0%
2	Ganske mye tillit	389	39.4%
3	Litt tillit	325	32.9%
4	Svært lite tillit	93	9.4%
5	Ingen tillit	35	3.5%
6	Vet ikke	76	7.7%
0		16	

*Warning: these figures indicate the number of cases found in the data file. They cannot be interpreted as summary statistics of the population of interest.*

**# v324: Spm118f Tillit EU-info: Nei til EU**

<b>Information</b>	[Type= discrete] [Format=numeric] [Range= 1-6] [Missing=*/0]
<b>Statistics [NW/ W]</b>	[Valid=992 /-] [Invalid=11 /-]
<b>Literal question</b>	Hvor mye tillit har du til den informasjon følgende institusjoner/organisasjoner gir om EU? Har du... ... F. Nei til EU
<b>Interviewer's instructions</b>	Vis kort - Les opp

Value	Label	Cases	Percentage
1	Full tillit	87	8.8%
2	Ganske mye tillit	191	19.3%
3	Litt tillit	316	31.9%
4	Svært lite tillit	191	19.3%
5	Ingen tillit	112	11.3%
6	Vet ikke	95	9.6%
0		11	

*Warning: these figures indicate the number of cases found in the data file. They cannot be interpreted as summary statistics of the population of interest.*

**# v325: Spm118g Tillit EU-info: Europabevegelsen**

<b>Information</b>	[Type= discrete] [Format=numeric] [Range= 1-6] [Missing=*/0]
<b>Statistics [NW/ W]</b>	[Valid=998 /-] [Invalid=5 /-]
<b>Literal question</b>	Hvor mye tillit har du til den informasjon følgende institusjoner/organisasjoner gir om EU? Har du... ... G. Europabevegelsen
<b>Interviewer's instructions</b>	Vis kort - Les opp

Value	Label	Cases	Percentage
1	Full tillit	46	4.6%
2	Ganske mye tillit	158	15.8%
3	Litt tillit	385	38.6%
4	Svært lite tillit	186	18.6%
5	Ingen tillit	83	8.3%
6	Vet ikke	140	14.0%

<b># v325: Spm118g Tillit EU-info: Europabevegelsen</b>			
Value	Label	Cases	Percentage
0		5	
<i>Warning: these figures indicate the number of cases found in the data file. They cannot be interpreted as summary statistics of the population of interest.</i>			
<b># v326: Spm118h Tillit EU-info: Hyppigst leste avis</b>			
<b>Information</b>	[Type= discrete] [Format=numeric] [Range= 1-6] [Missing=*/0]		
<b>Statistics [NW/ W]</b>	[Valid=996 /-] [Invalid=7 /-]		
<b>Literal question</b>	Hvor mye tillit har du til den informasjon følgende institusjoner/organisasjoner gir om EU? Har du... ... H. Den avis du leser oftest		
<b>Interviewer's instructions</b>	Vis kort - Les opp		
Value	Label	Cases	Percentage
1	Full tillit	71	7.1%
2	Ganske mye tillit	360	36.1%
3	Litt tillit	362	36.3%
4	Svært lite tillit	88	8.8%
5	Ingen tillit	25	2.5%
6	Vet ikke	90	9.0%
0		7	
<i>Warning: these figures indicate the number of cases found in the data file. They cannot be interpreted as summary statistics of the population of interest.</i>			
<b># v327: Spm119a EU-medlemskap: Miljø- og ressurspolitikk</b>			
<b>Information</b>	[Type= discrete] [Format=numeric] [Range= 1-3] [Missing=*/0]		
<b>Statistics [NW/ W]</b>	[Valid=994 /-] [Invalid=9 /-]		
<b>Literal question</b>	Uansett hva du mener om norsk medlemskap i EU, så kun norsk medlemskap være fordelaktig på visse områder og ufordelaktig på andre. Mener du at EU-medlemskap vil være fordelaktig eller ufordelaktig på følgende områder i Norge? ... A. Miljø og ressurspolitikk		
<b>Interviewer's instructions</b>	Til alle Les opp en for en		
Value	Label	Cases	Percentage
1	Fordelaktig	459	46.2%
2	Ufordelaktig	374	37.6%
3	Vet ikke	161	16.2%
0		9	
<i>Warning: these figures indicate the number of cases found in the data file. They cannot be interpreted as summary statistics of the population of interest.</i>			
<b># v328: Spm119b EU-medlemskap: Arbeidsmark./syssels.pol.</b>			
<b>Information</b>	[Type= discrete] [Format=numeric] [Range= 1-3] [Missing=*/0]		
<b>Statistics [NW/ W]</b>	[Valid=994 /-] [Invalid=9 /-]		
<b>Literal question</b>	Uansett hva du mener om norsk medlemskap i EU, så kun norsk medlemskap være fordelaktig på visse områder og ufordelaktig på andre. Mener du at EU-medlemskap vil være fordelaktig eller ufordelaktig på følgende områder i Norge? ... B. Arbeidsmarked- og sysselsettingspolitikk		
<b>Interviewer's instructions</b>	Til alle Les opp en for en		
Value	Label	Cases	Percentage
1	Fordelaktig	297	29.9%
2	Ufordelaktig	528	53.1%

**# v328: Spm119b EU-medlemskap: Arbeidsmark./sysseles.pol.**

Value	Label	Cases	Percentage
3	Vet ikke	169	17.0%
0		9	

Warning: these figures indicate the number of cases found in the data file. They cannot be interpreted as summary statistics of the population of interest.

**# v329: Spm119c EU-medlemskap: Helse- og sosialpolitikk**

<b>Information</b>	[Type= discrete] [Format=numeric] [Range= 1-3] [Missing=*/0]
<b>Statistics [NW/ W]</b>	[Valid=993 /-] [Invalid=10 /-]
<b>Literat question</b>	Uansett hva du mener om norsk medlemskap i EU. så kun norsk medlemskap være fordelaktig på visse områder og ufordelaktig pa andre. Mener du at EU-medlemskap vil være fordelaktig eller ufordelaktig på følgende områder i Norge?  ... C. Helse- og sosialpolitikk
<b>Interviewer's instructions</b>	Til alle Les opp en for en

Value	Label	Cases	Percentage
1	Fordelaktig	242	24.4%
2	Ufordelaktig	552	55.6%
3	Vet ikke	199	20.0%
0		10	

Warning: these figures indicate the number of cases found in the data file. They cannot be interpreted as summary statistics of the population of interest.

**# v330: Spm119d EU-medlemskap: Utenriks/sikkerhetspol.**

<b>Information</b>	[Type= discrete] [Format=numeric] [Range= 1-3] [Missing=*/0]
<b>Statistics [NW/ W]</b>	[Valid=994 /-] [Invalid=9 /-]
<b>Literat question</b>	Uansett hva du mener om norsk medlemskap i EU. så kun norsk medlemskap være fordelaktig på visse områder og ufordelaktig på andre. Mener du at EU-medlemskap vil være fordelaktig eller ufordelaktig på følgende områder i Norge?  ... D. Utenriks- og sikkerhetspolitikk
<b>Interviewer's instructions</b>	Til alle Les opp en for en

Value	Label	Cases	Percentage
1	Fordelaktig	603	60.7%
2	Ufordelaktig	215	21.6%
3	Vet ikke	176	17.7%
0		9	

Warning: these figures indicate the number of cases found in the data file. They cannot be interpreted as summary statistics of the population of interest.

**# v331: Spm119e EU-medlemskap: Alkohol/edruskapspolitikk**

<b>Information</b>	[Type= discrete] [Format=numeric] [Range= 1-3] [Missing=*/0]
<b>Statistics [NW/ W]</b>	[Valid=992 /-] [Invalid=11 /-]
<b>Literat question</b>	Uansett hva du mener om norsk medlemskap i EU. så kun norsk medlemskap være fordelaktig på visse områder og ufordelaktig pa andre. Mener du at EU-medlemskap vil være fordelaktig eller ufordelaktig på følgende områder i Norge?  ... E. Alkohol- og edruskapspolitikk
<b>Interviewer's instructions</b>	Til alle Les opp en for en

Value	Label	Cases	Percentage
1	Fordelaktig	238	24.0%
2	Ufordelaktig	541	54.5%
3	Vet ikke	213	21.5%

<b># v331: Spm119e EU-medlemskap: Alkohol/edruskapspolitikk</b>			
Value	Label	Cases	Percentage
0		11	
<i>Warning: these figures indicate the number of cases found in the data file. They cannot be interpreted as summary statistics of the population of interest.</i>			
<b># v332: Spm119f EU-medlemskap: Bosetningspolitikk</b>			
<b>Information</b>	[Type= discrete] [Format=numeric] [Range= 1-3] [Missing=*0]		
<b>Statistics [NW/ W]</b>	[Valid=988 /-] [Invalid=15 /-]		
<b>Literal question</b>	Uansett hva du mener om norsk medlemskap i EU, så kun norsk medlemskap være fordelaktig på visse områder og ufordelaktig på andre. Mener du at EU-medlemskap vil være fordelaktig eller ufordelaktig på følgende områder i Norge?  ... F. Bosetningspolitikk		
<b>Interviewer's instructions</b>	Til alle Les opp en for en		
Value	Label	Cases	Percentage
1	Fordelaktig	230	23.3%
2	Ufordelaktig	547	55.4%
3	Vet ikke	211	21.4%
0		15	
<i>Warning: these figures indicate the number of cases found in the data file. They cannot be interpreted as summary statistics of the population of interest.</i>			
<b># v333: Spm119g EU-medlemskap: Generell økon. politikk</b>			
<b>Information</b>	[Type= discrete] [Format=numeric] [Range= 1-3] [Missing=*0]		
<b>Statistics [NW/ W]</b>	[Valid=992 /-] [Invalid=11 /-]		
<b>Literal question</b>	Uansett hva du mener om norsk medlemskap i EU, så kun norsk medlemskap være fordelaktig på visse områder og ufordelaktig på andre. Mener du at EU-medlemskap vil være fordelaktig eller ufordelaktig på følgende områder i Norge?  ... G. Generell økonomisk politikk		
<b>Interviewer's instructions</b>	Til alle Les opp en for en		
Value	Label	Cases	Percentage
1	Fordelaktig	419	42.2%
2	Ufordelaktig	317	32.0%
3	Vet ikke	256	25.8%
0		11	
<i>Warning: these figures indicate the number of cases found in the data file. They cannot be interpreted as summary statistics of the population of interest.</i>			
<b># v334: Spm119h EU-medlemskap: Kultur</b>			
<b>Information</b>	[Type= discrete] [Format=numeric] [Range= 1-3] [Missing=*0]		
<b>Statistics [NW/ W]</b>	[Valid=984 /-] [Invalid=19 /-]		
<b>Literal question</b>	Uansett hva du mener om norsk medlemskap i EU, så kun norsk medlemskap være fordelaktig på visse områder og ufordelaktig på andre. Mener du at EU-medlemskap vil være fordelaktig eller ufordelaktig på følgende områder i Norge?  ... H. Kultur		
<b>Interviewer's instructions</b>	Til alle Les opp en for en		
Value	Label	Cases	Percentage
1	Fordelaktig	366	37.2%
2	Ufordelaktig	381	38.7%
3	Vet ikke	237	24.1%
0		19	

**# v334: Spm119h EU-medlemskap: Kultur**

Warning: these figures indicate the number of cases found in the data file. They cannot be interpreted as summary statistics of the population of interest.

**# v335: Spm119i EU-medlemskap: Politisk innflytelse**

**Information** [Type= discrete] [Format=numeric] [Range= 1-3] [Missing=\*/0]

**Statistics [NW/ W]** [Valid=987 /-] [Invalid=16 /-]

**Literal question** Uansett hva du mener om norsk medlemskap i EU, så kun norsk medlemskap være fordelaktig på visse områder og ufordelaktig på andre. Mener du at EU-medlemskap vil være fordelaktig eller ufordelaktig på følgende områder i Norge?  
... I. Politisk innflytelse

**Interviewer's instructions** Til alle  
Les opp en for en

Value	Label	Cases	Percentage
1	Fordelaktig	363	36.8%
2	Ufordelaktig	398	40.3%
3	Vet ikke	226	22.9%
0		16	

Warning: these figures indicate the number of cases found in the data file. They cannot be interpreted as summary statistics of the population of interest.

**# v336: Spm120 Stemte ved EU-avstemning i 1972**

**Information** [Type= discrete] [Format=numeric] [Range= 1-5] [Missing=\*/0]

**Statistics [NW/ W]** [Valid=996 /-] [Invalid=7 /-]

**Literal question** I Norge var det folkeavstemning om EF-medlemskap i 1972, - altså for 22 år siden. Kan du med sikkerhet huske om du stemte den gangen - og om du eventuelt stemte for eller mot norsk medlemskap?

Value	Label	Cases	Percentage
1	Stemte ikke i 1972	560	56.2%
2	Stemte for	132	13.3%
3	Stemte mot	234	23.5%
4	Husker ikke	58	5.8%
5	Vil ikke svare	12	1.2%
0		7	

Warning: these figures indicate the number of cases found in the data file. They cannot be interpreted as summary statistics of the population of interest.

**# v337: Spm121 Blir norge EU-medlem innen år 2000**

**Information** [Type= discrete] [Format=numeric] [Range= 1-3] [Missing=\*/0]

**Statistics [NW/ W]** [Valid=1000 /-] [Invalid=3 /-]

**Literal question** Tror du, eller tror du ikke, at Norge kommer til å bli medlem av EF innen år 2000?

Value	Label	Cases	Percentage
1	Blir medlem	557	55.7%
2	Blir ikke medlem	312	31.2%
3	Vet ikke	131	13.1%
0		3	

Warning: these figures indicate the number of cases found in the data file. They cannot be interpreted as summary statistics of the population of interest.

**# v338: Spm122 Interessert i forhandlingsresultat**

**Information** [Type= discrete] [Format=numeric] [Range= 1-6] [Missing=\*/0]

**Statistics [NW/ W]** [Valid=1000 /-] [Invalid=3 /-]

**Literal question** Hvor interessert er du i å høre og lese om og å sette deg inn i forhandlingsresultatene mellom Norge og EU?

**Interviewer's instructions** Les opp

**# v338: Spm122 Interessert i forhandlingsresultat**

Value	Label	Cases	Percentage
1	Meget interessert	179	17.9%
2	Ganske interessert	356	35.6%
3	Litt interessert	328	32.8%
4	Ikke særlig inter.	92	9.2%
5	Slett ikke interessert	37	3.7%
6	Vet ikke	8	0.8%
0		3	

Warning: these figures indicate the number of cases found in the data file. They cannot be interpreted as summary statistics of the population of interest.

**# v339: D1a Politisk skala høyre-venstre**

<b>Information</b>	[Type= discrete] [Format=numeric] [Range= 1-10] [Missing=*/0]
<b>Statistics [NW/ W]</b>	[Valid=908 /-] [Invalid=95 /-]
<b>Literal question</b>	I politikken snakker man ofte om "venstre siden" og "høyre siden". Hvordan vil du plassere deg selv og ditt syn på denne skalaen?
<b>Interviewer's instructions</b>	Til alle Vis kort - ikke nevnt noen "forslag". Hvis I.O. nøler, be ham/henne prøve igjen.

Value	Label	Cases	Percentage
1	Ekstremt venstre	11	1.2%
2		32	3.5%
3		129	14.2%
4		136	15.0%
5		190	20.9%
6		136	15.0%
7		123	13.5%
8		98	10.8%
9		28	3.1%
10	Ekstremt høyre	25	2.8%
0		95	

Warning: these figures indicate the number of cases found in the data file. They cannot be interpreted as summary statistics of the population of interest.

**# v340: D1b Politisk skala: Vet ikke/nekter**

<b>Information</b>	[Type= discrete] [Format=numeric] [Range= 1-2] [Missing=*/0]
<b>Statistics [NW/ W]</b>	[Valid=94 /-] [Invalid=909 /-]
<b>Literal question</b>	I politikken snakker man ofte om "venstre siden" og "høyre siden". Hvordan vil du plassere deg selv og ditt syn på denne skalaen?  ... Vet ikke/ nekter

Value	Label	Cases	Percentage
1	Nekter å svare	38	40.4%
2	Vet ikke	56	59.6%
0		1	
Sysmiss		908	

Warning: these figures indicate the number of cases found in the data file. They cannot be interpreted as summary statistics of the population of interest.

**# v341: D2 Tilhenger av noe bestemt parti**

<b>Information</b>	[Type= discrete] [Format=numeric] [Range= 1-5] [Missing=*/0]
<b>Statistics [NW/ W]</b>	[Valid=996 /-] [Invalid=7 /-]

**# v341: D2 Tilhenger av noe bestemt parti****Literal question**

Anser- du deg for a vere tilhenger av eller sympatiserer du med noe spesielt parti?  
 HVIS JA: Føler du deg sterkt knyttet til dette partiet, nokså knyttet eller bare sympatiserer du med det?

Value	Label	Cases	Percentage
1	Ja, sterkt knyttet	69	6.9%
2	Ja, nokså knyttet	142	14.3%
3	Ja, bare sympatisør	458	46.0%
4	Nei, ikke partitilh.	302	30.3%
5	Vet ikke	25	2.5%
0		7	

*Warning: these figures indicate the number of cases found in the data file. They cannot be interpreted as summary statistics of the population of interest.*

**# v342: D4 Stemme hvis stortingsvalg imorgen****Information**

[Type= discrete] [Format=numeric] [Range= 1-13] [Missing=\*/0]

**Statistics [NW/ W]**

[Valid=1003 /-] [Invalid=0 /-]

**Literal question**

Hvis det var Stortingsvalg imorgen, - (FØY TIL HVIS RESPONDENTEN ER UNDER 18 AR: Og du var nødt til å temme), hvilket parti ville du stemme på?

Value	Label	Cases	Percentage
1	AKP/RV/NKP	10	1.0%
2	SV	70	7.0%
3	DNA	292	29.1%
4	SP	125	12.5%
5	KrF	39	3.9%
6	H	153	15.3%
7	FrP	54	5.4%
8	V	28	2.8%
9	Andre	8	0.8%
10	Stemme blankt	5	0.5%
11	Ville ikke stemme	51	5.1%
12	Vet ikke	95	9.5%
13	Intet svar	73	7.3%

*Warning: these figures indicate the number of cases found in the data file. They cannot be interpreted as summary statistics of the population of interest.*

**# v343: D5 Stemte ved stortingsvalget 93****Information**

[Type= discrete] [Format=numeric] [Range= 1-13] [Missing=\*/0]

**Statistics [NW/ W]**

[Valid=1003 /-] [Invalid=0 /-]

**Literal question**

Stemte du ved Stortingsvalget i september i år? HVIS JA: Hvilket parti stemte du på ved Stortingsvalget?

Value	Label	Cases	Percentage
1	AKP/RV/NKP	12	1.2%
2	SV	73	7.3%
3	DNA	285	28.4%
4	SP	117	11.7%
5	KrF	39	3.9%
6	H	155	15.5%
7	FrP	51	5.1%
8	V	23	2.3%
9	Andre	15	1.5%
10	Stemte blankt	3	0.3%

**# v343: D5 Stemte ved stortingsvalget 93**

Value	Label	Cases	Percentage
11	Stemte ikke	63	6.3%
12	Husker ikke	16	1.6%
13	Intet svar	151	15.1%

*Warning: these figures indicate the number of cases found in the data file. They cannot be interpreted as summary statistics of the population of interest.*

**# v344: D6a Resp. medlem av fagforening/yrkesorg.**

<b>Information</b>	[Type= discrete] [Format=numeric] [Range= 1-3] [Missing=* /0]
<b>Statistics [NW/ W]</b>	[Valid=985 /-] [Invalid=18 /-]
<b>Literal question</b>	Er du selv medlem av noen fagforening yrkesorganisasjon?

Value	Label	Cases	Percentage
1	Ja	390	39.6%
2	Nei	590	59.9%
3	Vet ikke	5	0.5%
0		18	

*Warning: these figures indicate the number of cases found in the data file. They cannot be interpreted as summary statistics of the population of interest.*

**# v345: D6b Andre i husst. medlem av fagforening**

<b>Information</b>	[Type= discrete] [Format=numeric] [Range= 1-3] [Missing=* /0]
<b>Statistics [NW/ W]</b>	[Valid=854 /-] [Invalid=149 /-]
<b>Literal question</b>	Er noen (andre) i din husstand medlem av en fagforening eller yrkesorganisasjon?

Value	Label	Cases	Percentage
1	Ja	331	38.8%
2	Nei	495	58.0%
3	Vet ikke	28	3.3%
0		149	

*Warning: these figures indicate the number of cases found in the data file. They cannot be interpreted as summary statistics of the population of interest.*

**# v346: D7 Sivilstand**

<b>Information</b>	[Type= discrete] [Format=numeric] [Range= 1-6] [Missing=* /0]
<b>Statistics [NW/ W]</b>	[Valid=1002 /-] [Invalid=1 /-]
<b>Literal question</b>	Er du ...

<b>Interviewer's instructions</b>	Les opp
-----------------------------------	---------

Value	Label	Cases	Percentage
1	Ugift	252	25.1%
2	Gift	480	47.9%
3	Samboende	125	12.5%
4	Skilt	50	5.0%
5	Separert	14	1.4%
6	Enke/enkemann	81	8.1%
0		1	

*Warning: these figures indicate the number of cases found in the data file. They cannot be interpreted as summary statistics of the population of interest.*

**# v347: D8 Alder ved avsluttet utdanning**

<b>Information</b>	[Type= continuous] [Format=numeric] [Range= 0-79] [Missing=*]
<b>Statistics [NW/ W]</b>	[Valid=982 /-] [Invalid=21 /-]
<b>Literal question</b>	Hvor gammel var du da du avsluttet din utdanning?



**# v347: D8 Alder ved avsluttet utdanning**

**Interviewer's instructions** Til alle  
Hvis "fremdeles under utdanning" noter 00

Value	Label	Cases	Percentage
0	Ennå under utd.	172	100.0%

*Warning: these figures indicate the number of cases found in the data file. They cannot be interpreted as summary statistics of the population of interest.*

**# v348: D9a Tatt opp igjen generell utd.: varigh.**

**Information** [Type= discrete] [Format=numeric] [Range= 0-90] [Missing=\*]

**Statistics [NW/ W]** [Valid=346 /-] [Invalid=657 /-] [Mean=5.327 /-] [StdDev=10.687 /-]

**Literal question** Har du tatt opp igjen noen fag eller studier fra din generelle utdanning (etterat du var ferdig), -eventuelt hvor mange måneder har du brukt på det?

Value	Label	Cases	Percentage
0		227	65.6%
1		2	0.6%
2		5	1.4%
3		3	0.9%
4		1	0.3%
5		3	0.9%
6		22	6.4%
8		4	1.2%
10		10	2.9%
12		30	8.7%
14		1	0.3%
16		1	0.3%
18		4	1.2%
20		1	0.3%
22		1	0.3%
24		13	3.8%
27		1	0.3%
28		1	0.3%
30		3	0.9%
36		7	2.0%
40		1	0.3%
48		2	0.6%
50		2	0.6%
90		1	0.3%
Sysmiss		657	

*Warning: these figures indicate the number of cases found in the data file. They cannot be interpreted as summary statistics of the population of interest.*

**# v349: D9b Tatt opp igjen fagutdanning: varighet**

**Information** [Type= discrete] [Format=numeric] [Range= 0-84] [Missing=\*]

**Statistics [NW/ W]** [Valid=347 /-] [Invalid=656 /-] [Mean=8.85 /-] [StdDev=15.739 /-]

**Literal question** Har du gått i lære eller tatt noen spesiell fagutdanning i tilknytning til jobben den, - eventuelt hvor måneder?

Value	Label	Cases	Percentage
0		205	59.1%
1		2	0.6%
2		4	1.2%

**# v349: D9b Tatt opp igjen fagutdanning: varighet**

Value	Label	Cases	Percentage
3		6	1.7%
4		4	1.2%
6		14	4.0%
7		3	0.9%
8		2	0.6%
9		3	0.9%
10		8	2.3%
11		1	0.3%
12		23	6.6%
15		2	0.6%
16		1	0.3%
18		13	3.7%
20		3	0.9%
24		12	3.5%
30		5	1.4%
36		14	4.0%
40		1	0.3%
48		12	3.5%
60		4	1.2%
66		1	0.3%
72		2	0.6%
80		1	0.3%
84		1	0.3%
Sysmiss		656	

*Warning: these figures indicate the number of cases found in the data file. They cannot be interpreted as summary statistics of the population of interest.*

**# v350: D10 Kjønn**

<b>Information</b>	[Type= discrete] [Format=numeric] [Range= 1-2] [Missing=*/0]
<b>Statistics [NW/ W]</b>	[Valid=1003 /-] [Invalid=0 /-]
<b>Literal question</b>	KJØNN

Value	Label	Cases	Percentage
1	Mann	508	50.6%
2	Kvinne	495	49.4%

*Warning: these figures indicate the number of cases found in the data file. They cannot be interpreted as summary statistics of the population of interest.*

<b># v351: D11 Alder</b>			
<b>Information</b>	[Type= continuous] [Format=numeric] [Range= 15-92] [Missing=* /0]		
<b>Statistics [NW/ W]</b>	[Valid=1003 /-] [Invalid=0 /-] [Mean=43.679 /-] [StdDev=18.11 /-]		
<b>Literal question</b>	Hvor gammel er du?		
<b>Interviewer's instructions</b>	Noter antall år		
<b># v352: D12 Antall personer i husstand</b>			
<b>Information</b>	[Type= discrete] [Format=numeric] [Range= 1-9] [Missing=* /0]		
<b>Statistics [NW/ W]</b>	[Valid=1003 /-] [Invalid=0 /-]		
<b>Literal question</b>	Hvor mange personer inklusive deg selv, barn og voksne er det i din husstand?		
<b>Value</b>	<b>Label</b>	<b>Cases</b>	<b>Percentage</b>
1	1 person	218	21.7%
2	2 personer	317	31.6%
3	3 personer	191	19.0%
4	4 personer	179	17.8%
5	5 personer	74	7.4%
6	6 personer	17	1.7%
7	7 personer	6	0.6%
8	8 personer	0	
9	9 personer/fler	1	0.1%
<i>Warning: these figures indicate the number of cases found in the data file. They cannot be interpreted as summary statistics of the population of interest.</i>			
<b># v353: D13 Hvor mange barn under 15 bor hjemme</b>			
<b>Information</b>	[Type= discrete] [Format=numeric] [Range= 1-11] [Missing=* /0]		
<b>Statistics [NW/ W]</b>	[Valid=993 /-] [Invalid=10 /-]		
<b>Literal question</b>	Hvor mange barn under 15 år bor i husstanden?		
<b>Value</b>	<b>Label</b>	<b>Cases</b>	<b>Percentage</b>
1	1 Barn	157	15.8%
2	2 barn	132	13.3%
3	3 barn	42	4.2%
4	4 barn	7	0.7%
5	5 barn	2	0.2%
6	6 barn	0	
7	7 barn	0	
8	8 barn	0	
9	9 barn	0	
10	10 barn/fler	653	65.8%
11	Ingen barn	0	
0		10	
<i>Warning: these figures indicate the number of cases found in the data file. They cannot be interpreted as summary statistics of the population of interest.</i>			
<b># v354: D14a Finnes i husst.: Farge-TV</b>			
<b>Information</b>	[Type= discrete] [Format=numeric] [Range= 0-1] [Missing=* /2]		
<b>Statistics [NW/ W]</b>	[Valid=1003 /-] [Invalid=0 /-]		
<b>Literal question</b>	Har du eller andre i husstanden... ... A. Farge-tv		
<b>Interviewer's instructions</b>	Til alle - Les opp		

**# v354: D14a Finnes i husst.: Farge-TV**

Value	Label	Cases	Percentage
0	Ikke svart	29	2.9%
1	Svart	974	97.1%

*Warning: these figures indicate the number of cases found in the data file. They cannot be interpreted as summary statistics of the population of interest.*

**# v355: D14b Finnes i husst.: Videoopptaker**

<b>Information</b>	[Type= discrete] [Format=numeric] [Range= 0-1] [Missing=*/2]
<b>Statistics [NW/ W]</b>	[Valid=1003 /-] [Invalid=0 /-]
<b>Literal question</b>	Har du eller andre i husstanden... ... B. Video-opptaker
<b>Interviewer's instructions</b>	Til alle - Les opp

Value	Label	Cases	Percentage
0	Ikke svart	455	45.4%
1	Svart	548	54.6%

*Warning: these figures indicate the number of cases found in the data file. They cannot be interpreted as summary statistics of the population of interest.*

**# v356: D14c Finnes i husst.: Videokamera**

<b>Information</b>	[Type= discrete] [Format=numeric] [Range= 0-1] [Missing=*/2]
<b>Statistics [NW/ W]</b>	[Valid=1003 /-] [Invalid=0 /-]
<b>Literal question</b>	Har du eller andre i husstanden... ... C. Video-kamera
<b>Interviewer's instructions</b>	Til alle - Les opp

Value	Label	Cases	Percentage
0	Ikke svart	813	81.1%
1	Svart	190	18.9%

*Warning: these figures indicate the number of cases found in the data file. They cannot be interpreted as summary statistics of the population of interest.*

**# v357: D14d Finnes i husst.: Klokkeradio**

<b>Information</b>	[Type= discrete] [Format=numeric] [Range= 0-1] [Missing=*/2]
<b>Statistics [NW/ W]</b>	[Valid=1003 /-] [Invalid=0 /-]
<b>Literal question</b>	Har du eller andre i husstanden... ... D. Klokkeradio
<b>Interviewer's instructions</b>	Til alle - Les opp

Value	Label	Cases	Percentage
0	Ikke svart	456	45.5%
1	Svart	547	54.5%

*Warning: these figures indicate the number of cases found in the data file. They cannot be interpreted as summary statistics of the population of interest.*

**# v358: D14e Finnes i husst.: PC**

<b>Information</b>	[Type= discrete] [Format=numeric] [Range= 0-1] [Missing=*/2]
<b>Statistics [NW/ W]</b>	[Valid=1003 /-] [Invalid=0 /-]
<b>Literal question</b>	Har du eller andre i husstanden... ... E. PC/hjemmecomputer
<b>Interviewer's instructions</b>	Til alle - Les opp

**# v358: D14e Finnes i husst.: PC**

Value	Label	Cases	Percentage
0	Ikke svart	720	 71.8%
1	Svart	283	 28.2%

*Warning: these figures indicate the number of cases found in the data file. They cannot be interpreted as summary statistics of the population of interest.*

**# v359: D14f Finnes i husst.: Fotoapparat**

<b>Information</b>	[Type= discrete] [Format=numeric] [Range= 0-1] [Missing=*/2]
<b>Statistics [NW/ W]</b>	[Valid=1003 /-] [Invalid=0 /-]
<b>Literal question</b>	Har du eller andre i husstanden... ... F. Fotoapparat
<b>Interviewer's instructions</b>	Til alle - Les opp

Value	Label	Cases	Percentage
0	Ikke svart	79	 7.9%
1	Svart	924	 92.1%

*Warning: these figures indicate the number of cases found in the data file. They cannot be interpreted as summary statistics of the population of interest.*

**# v360: D14g Finnes i husst.: Elektrisk drill**

<b>Information</b>	[Type= discrete] [Format=numeric] [Range= 0-1] [Missing=*/2]
<b>Statistics [NW/ W]</b>	[Valid=1003 /-] [Invalid=0 /-]
<b>Literal question</b>	Har du eller andre i husstanden... ... G. Elektrisk borremaskin
<b>Interviewer's instructions</b>	Til alle - Les opp

Value	Label	Cases	Percentage
0	Ikke svart	464	 46.3%
1	Svart	539	 53.7%

*Warning: these figures indicate the number of cases found in the data file. They cannot be interpreted as summary statistics of the population of interest.*

**# v361: D14h Finnes i husst.: Elektrisk frityrgryte**

<b>Information</b>	[Type= discrete] [Format=numeric] [Range= 0-1] [Missing=*/2]
<b>Statistics [NW/ W]</b>	[Valid=1003 /-] [Invalid=0 /-]
<b>Literal question</b>	Har du eller andre i husstanden... ... H. Elektrisk frityrgryte
<b>Interviewer's instructions</b>	Til alle - Les opp

Value	Label	Cases	Percentage
0	Ikke svart	961	 95.8%
1	Svart	42	 4.2%

*Warning: these figures indicate the number of cases found in the data file. They cannot be interpreted as summary statistics of the population of interest.*

**# v362: D14i Finnes i husst.: 2 eller flere biler**

<b>Information</b>	[Type= discrete] [Format=numeric] [Range= 0-1] [Missing=*/2]
<b>Statistics [NW/ W]</b>	[Valid=1003 /-] [Invalid=0 /-]
<b>Literal question</b>	Har du eller andre i husstanden... ... I. 2 eller flere biler
<b>Interviewer's instructions</b>	Til alle - Les opp

**# v362: D14i Finnes i husst.: 2 eller flere biler**

Value	Label	Cases	Percentage
0	Ikke svart	708	70.6%
1	Svart	295	29.4%

Warning: these figures indicate the number of cases found in the data file. They cannot be interpreted as summary statistics of the population of interest.

**# v363: D14j Finnes i husst.: Hytte/sommerhus**

<b>Information</b>	[Type= discrete] [Format=numeric] [Range= 0-1] [Missing=* /2]
<b>Statistics [NW/ W]</b>	[Valid=1003 /-] [Invalid=0 /-]
<b>Literal question</b>	Har du eller andre i husstanden... ... J. Hytte/fritidsbolig/sommerhus
<b>Interviewer's instructions</b>	Til alle - Les opp

Value	Label	Cases	Percentage
0	Ikke svart	707	70.5%
1	Svart	296	29.5%

Warning: these figures indicate the number of cases found in the data file. They cannot be interpreted as summary statistics of the population of interest.

**# v364: D15a Eget yrke**

<b>Information</b>	[Type= discrete] [Format=numeric] [Range= 1-18] [Missing=* /0]
<b>Statistics [NW/ W]</b>	[Valid=999 /-] [Invalid=4 /-]
<b>Literal question</b>	Hva er din nåværende stilling?

Value	Label	Cases	Percentage
1	Hjemmearbeidende	55	5.5%
2	Student	145	14.5%
3	Arbeidsledig	47	4.7%
4	Pensjonist, trygd	228	22.8%
5	Gårdbruker	18	1.8%
6	Fisker	1	0.1%
7	Selvst., frie yrker	9	0.9%
8	Butikkeier/håndverker	18	1.8%
9	Firmaeier/partner	18	1.8%
10	Ansatt, frie yrker	11	1.1%
11	Leder på høyt nivå	17	1.7%
12	Leder på mellomnivå	128	12.8%
13	Funksjonær, kontor	73	7.3%
14	Reisende	11	1.1%
15	Annet serviceyrke	69	6.9%
16	Arbeidsledere	13	1.3%
17	Faglært arbeider	88	8.8%
18	Ufaglært arbeider	50	5.0%
0		4	

Warning: these figures indicate the number of cases found in the data file. They cannot be interpreted as summary statistics of the population of interest.

**# v365: D15b Siste yrke (hvis ikke lønnet arbeid)**

<b>Information</b>	[Type= discrete] [Format=numeric] [Range= 1-15] [Missing=* /0]
<b>Statistics [NW/ W]</b>	[Valid=347 /-] [Invalid=656 /-]
<b>Literal question</b>	Har du hatt lønnet arbeid tidligere? Hva slags stilling hadde du?

**# v365: D15b Siste yrke (hvis ikke lønnet arbeid)****Interviewer's instructions** Hvis svar 1-4 på D15a

Value	Label	Cases	Percentage
1	Gårdbruker	12	3.5%
2	Fisker	4	1.2%
3	Selvst., frie yrker	5	1.4%
4	Butikkeier/håndverker	10	2.9%
5	Firmaeier/partner	9	2.6%
6	Ansatt, frie yrker	5	1.4%
7	Leder på høyt nivå	7	2.0%
8	Leder på mellomnivå	40	11.5%
9	Funksjonær, kontor	26	7.5%
10	Reisende	8	2.3%
11	Annet serviceyrke	34	9.8%
12	Arbeidsledere	10	2.9%
13	Faglært arbeider	39	11.2%
14	Ufaglært arbeider	61	17.6%
15	Aldri hatt arbeid	77	22.2%
0		128	
Sysmiss		528	

*Warning: these figures indicate the number of cases found in the data file. They cannot be interpreted as summary statistics of the population of interest.***# v366: D16 Timer pr. uke i arbeid****Information** [Type= continuous] [Format=numeric] [Range= 3-84] [Missing=\*/0]**Statistics [NW/ W]** [Valid=504 /-] [Invalid=499 /-] [Mean=38.409 /-] [StdDev=9.45 /-]**Literal question** Hvor mange timer pr. uke arbeider du vanligvis?**Interviewer's instructions** Hvis har lønnet arbeid (Svar 5-18 på D15a)**# v367: D17 Hvor mange under respondentens ledelse****Information** [Type= discrete] [Format=numeric] [Range= 1-5] [Missing=\*/0]**Statistics [NW/ W]** [Valid=708 /-] [Invalid=295 /-]**Literal question** Hvor mange personer arbeider/arbeidet under din ledelse?**Interviewer's instructions** Hvis er eller har vært lønsmottaker/selvstendig (Svar 5-18 D15a eller Svar 1-14 på D15b)

Value	Label	Cases	Percentage
1	Ingen	459	64.8%
2	1-4 personer	110	15.5%
3	5-9 personer	61	8.6%
4	10 eller flere	70	9.9%
5	Vet ikke	8	1.1%
0		86	
Sysmiss		209	

*Warning: these figures indicate the number of cases found in the data file. They cannot be interpreted as summary statistics of the population of interest.***# v368: D18 Yrkessektor****Information** [Type= discrete] [Format=numeric] [Range= 1-5] [Missing=\*/0]**Statistics [NW/ W]** [Valid=690 /-] [Invalid=313 /-]**Literal question** Er/var du ansatt i...

**# v368: D18 Yrkessektor****Interviewer's instructions** Hvis er eller har vært lønnsinntaker (Svar 10-18 på D15a eller 6-14 på D15b)

Value	Label	Cases	Percentage
1	Offentlig sektor	238	34.5%
2	Statsbedrift (ind.)	38	5.5%
3	Privatbedrift (ind.)	174	25.2%
4	Privat service	191	27.7%
5	Vet ikke	49	7.1%
Sysmiss		313	

*Warning: these figures indicate the number of cases found in the data file. They cannot be interpreted as summary statistics of the population of interest.***# v369: D19a Har ansvar for innkjøp og husarbeid****Information** [Type= discrete] [Format=numeric] [Range= 1-3] [Missing=\*/0]**Statistics [NW/ W]** [Valid=1000 /-] [Invalid=3 /-]**Literal question** Er du den i husholdningen som er hovedansvarlig for de daglige innkjøpene og som tar seg av husarbeid o.1.?**Interviewer's instructions** Les opp

Value	Label	Cases	Percentage
1	Ja	588	58.8%
2	Nei	400	40.0%
3	To/flere like mye	12	1.2%
0		3	

*Warning: these figures indicate the number of cases found in the data file. They cannot be interpreted as summary statistics of the population of interest.***# v370: D19b Er husstandens hovedforsørger****Information** [Type= discrete] [Format=numeric] [Range= 1-3] [Missing=\*/0]**Statistics [NW/ W]** [Valid=997 /-] [Invalid=6 /-]**Literal question** Er du den i husholdningen som bidrar med størsteparten av den totale husstandsinntekten?**Interviewer's instructions** Les opp

Value	Label	Cases	Percentage
1	Ja	636	63.8%
2	Nei	356	35.7%
3	To/flere like mye	5	0.5%
0		6	

*Warning: these figures indicate the number of cases found in the data file. They cannot be interpreted as summary statistics of the population of interest.***# v371: D20 Hovedforsørgers alder v/avsluttet utd.****Information** [Type= discrete] [Format=numeric] [Range= 0-62] [Missing=\*]**Statistics [NW/ W]** [Valid=274 /-] [Invalid=729 /-]**Literal question** Hvor gammel var den person som bidrar mest til den totale husstandsinntekt - da vedkommende avsluttet sin skolegang/ utdanning?**Interviewer's instructions** Hvis "Nei" på D19B

Value	Label	Cases	Percentage
0	Under utdanning	8	2.9%
14		9	3.3%
15		15	5.5%
16		15	5.5%
17		13	4.7%



**# v371: D20 Hovedforsørgers alder v/avsluttet utd.**

Value	Label	Cases	Percentage
18		27	9.9%
19		16	5.8%
20		21	7.7%
21		12	4.4%
22		16	5.8%
23		10	3.6%
24		18	6.6%
25		29	10.6%
26		13	4.7%
27		8	2.9%
28		10	3.6%
29		2	0.7%
30		3	1.1%
31		1	0.4%
32		3	1.1%
34		4	1.5%
35		5	1.8%
36		2	0.7%
38		1	0.4%
39		3	1.1%
40		1	0.4%
43		1	0.4%
45		2	0.7%
46		1	0.4%
47		1	0.4%
49		1	0.4%
50		1	0.4%
54		1	0.4%
62		1	0.4%
Sysmiss		729	

Warning: these figures indicate the number of cases found in the data file. They cannot be interpreted as summary statistics of the population of interest.

**# v372: D22a Hovedforsørgers yrke**

<b>Information</b>	[Type= discrete] [Format=numeric] [Range= 1-18] [Missing=*/0]		
<b>Statistics [NW/ W]</b>	[Valid=351 /-] [Invalid=652 /-]		
<b>Literal question</b>	Hva slags yrke/stilling har vedkommende som bidrar mest til den totale husstandsinnkomsten?		
Value	Label	Cases	Percentage
1	Hjemmearbeidende	0	
2	Student	4	1.1%
3	Arbeidsledig	8	2.3%
4	Pensjonist, trygd	34	9.7%
5	Gårdbruker	12	3.4%
6	Fisker	0	
7	Selvst., frie yrker	6	1.7%
8	Butikkeier/håndverker	13	3.7%

**# v372: D22a Hovedforsørgers yrke**

Value	Label	Cases	Percentage
9	Firmaeier/partner	11	3.1%
10	Ansatt, frie yrker	15	4.3%
11	Leder på høyt nivå	20	5.7%
12	Leder på mellomnivå	73	20.8%
13	Funksjonær, kontor	37	10.5%
14	Reisende	14	4.0%
15	Annet serviceyrke	20	5.7%
16	Arbeidsledere	12	3.4%
17	Faglært arbeider	58	16.5%
18	Ufaglært arbeider	14	4.0%
0		5	
Sysmiss		647	

Warning: these figures indicate the number of cases found in the data file. They cannot be interpreted as summary statistics of the population of interest.

**# v373: D21b Hovedforsørgers tidligere yrke**

<b>Information</b>	[Type= discrete] [Format=numeric] [Range= 1-15] [Missing=*/0]
<b>Statistics [NW/ W]</b>	[Valid=38 /-] [Invalid=965 /-]
<b>Literal question</b>	Hadde han/hun lønnet arbeid tidligere? Hva var hans/hennes stilling i det siste arbeidsforholdet?
<b>Interviewer's instructions</b>	Hvis ikke har lønnet arbeid for tiden (Svar 1-4 på SpmD21a)

Value	Label	Cases	Percentage
1	Gårdbruker	2	5.3%
2	Fisker	2	5.3%
3	Selvst., frie yrker	0	
4	Butikkeier/håndverker	1	2.6%
5	Firmaeier/partner	0	
6	Ansatt, frie yrker	2	5.3%
7	Leder på høyt nivå	3	7.9%
8	Leder på mellomnivå	9	23.7%
9	Funksjonær, kontor	1	2.6%
10	Reisende	2	5.3%
11	Annet serviceyrke	3	7.9%
12	Arbeidsledere	0	
13	Faglært arbeider	11	28.9%
14	Ufaglært arbeider	2	5.3%
15	Aldri hatt arbeid	0	
0		8	
Sysmiss		957	

Warning: these figures indicate the number of cases found in the data file. They cannot be interpreted as summary statistics of the population of interest.

**# v374: D22 Hvor mange under forsørgers ledelse**

<b>Information</b>	[Type= discrete] [Format=numeric] [Range= 1-5] [Missing=*/0]
<b>Statistics [NW/ W]</b>	[Valid=291 /-] [Invalid=712 /-]
<b>Literal question</b>	Hvor mange personer arbeider/arbeidet under hans/hennes ledelse?
<b>Interviewer's instructions</b>	Til dem som har eller har hatt lønnet arbeid/selvstendige (Svar 5-18 på D21a eller svar 1-4 på SpmD21b)

**# v374: D22 Hvor mange under forsørgers ledelse**

Value	Label	Cases	Percentage
1	Ingen	165	56.7%
2	1-4 personer	46	15.8%
3	5-9 personer	22	7.6%
4	10 eller flere	40	13.7%
5	Vet ikke	18	6.2%
0		52	
Sysmiss		660	

*Warning: these figures indicate the number of cases found in the data file. They cannot be interpreted as summary statistics of the population of interest.*

**# v375: D23 Klasseposisjon**

<b>Information</b>	[Type= discrete] [Format=numeric] [Range= 1-8] [Missing=* /0]
<b>Statistics [NW/ W]</b>	[Valid=1003 /-] [Invalid=0 /-]
<b>Literal question</b>	Hvis du ble spurt om a velge ett av disse fem navn for din sosiale status, hvilken vil du da si at du tilhører?
<b>Interviewer's instructions</b>	Til alle - vis kort Kun ett svar

Value	Label	Cases	Percentage
1	Middelklassen	465	46.4%
2	Lavere middelklasse	79	7.9%
3	Arbeiderklassen	307	30.6%
4	Overklassen	6	0.6%
5	Høyere middelklasse	79	7.9%
6	Vil ikke svare	24	2.4%
7	Annet	1	0.1%
8	Vet ikke	42	4.2%

*Warning: these figures indicate the number of cases found in the data file. They cannot be interpreted as summary statistics of the population of interest.*

**# v376: D24 Boligforhold**

<b>Information</b>	[Type= discrete] [Format=numeric] [Range= 1-8] [Missing=* /0]
<b>Statistics [NW/ W]</b>	[Valid=999 /-] [Invalid=4 /-]
<b>Literal question</b>	Hvis du ble spurt om å velge ett av disse fem navn for din sosiale status, hvilken vil du da si at du tilhører?
<b>Interviewer's instructions</b>	Vis kort

Value	Label	Cases	Percentage
1	Eget hus	648	64.9%
2	Selveierleilighet	156	15.6%
3	Leier hus (privat)	43	4.3%
4	Leier leil. (privat)	94	9.4%
5	Leier hus (offentl.)	7	0.7%
6	Leier leil. (off.)	17	1.7%
7	Annet (hybel etc.)	34	3.4%
8	Vet ikke	0	
0		4	

*Warning: these figures indicate the number of cases found in the data file. They cannot be interpreted as summary statistics of the population of interest.*

**# v377: D25 Urbanitetsgrad**

<b>Information</b>	[Type= discrete] [Format=numeric] [Range= 1-4] [Missing=* /0]
<b>Statistics [NW/ W]</b>	[Valid=999 /-] [Invalid=4 /-]

<b># v377: D25 Urbanitetsgrad</b>			
<b>Literal question</b>	Bor du i...		
<b>Interviewer's instructions</b>	Les opp		
<b>Value</b>	<b>Label</b>	<b>Cases</b>	<b>Percentage</b>
1	Spredt/tettbygd	589	59.0%
2	Liten/middels by	163	16.3%
3	Stor by	245	24.5%
4	Vet ikke	2	0.2%
0		4	
<i>Warning: these figures indicate the number of cases found in the data file. They cannot be interpreted as summary statistics of the population of interest.</i>			
<b># v378: D26 Religiøs tilknytning</b>			
<b>Information</b>	[Type= discrete] [Format=numeric] [Range= 1-10] [Missing=*/0]		
<b>Statistics [NW/ W]</b>	[Valid=980 /-] [Invalid=23 /-]		
<b>Literal question</b>	Betrakter du deg selv som tilhørende en bestemt religion? HVIS JA: Hvilken?		
<b>Interviewer's instructions</b>	1 - Gå til D27 2 - Gå til D27 3 - Gå til D27 4 - Gå til D27 5 - Gå til D28 6 - Gå til D28 7 - Gå til D28 8 - Gå til D28 9 - Gå til D28 10 - Gå til D28		
<b>Value</b>	<b>Label</b>	<b>Cases</b>	<b>Percentage</b>
1	Romersk-katolsk	17	1.7%
2	Protestant	629	64.2%
3	Ortodoks	0	
4	Jøde	0	
5	Muslim	1	0.1%
6	Buddhist	0	
7	Hindu	0	
8	Annet	24	2.4%
9	Ingen	285	29.1%
10	Vet ikke	24	2.4%
0		23	
<i>Warning: these figures indicate the number of cases found in the data file. They cannot be interpreted as summary statistics of the population of interest.</i>			
<b># v379: D27 Går i gudstjenester</b>			
<b>Information</b>	[Type= discrete] [Format=numeric] [Range= 1-6] [Missing=*/0]		
<b>Statistics [NW/ W]</b>	[Valid=641 /-] [Invalid=362 /-]		
<b>Literal question</b>	Går du til gudstjeneste flere ganger i uken, en gang i uken noen få ganger i året, en gang i året, sjeldnere eller aldri?		
<b>Interviewer's instructions</b>	Hvis spurte har svart 1-4 på D26 Kun ett svar		
<b>Value</b>	<b>Label</b>	<b>Cases</b>	<b>Percentage</b>
1	Flere ganger i uken	11	1.7%
2	En gang i uken	32	5.0%
3	Noen ganger i året	236	36.8%
4	En gang i året/mind.	276	43.1%

**# v379: D27 Går i gudstjenester**

Value	Label	Cases	Percentage
5	Aldri	84	13.1%
6	Vet ikke	2	0.3%
0		5	
Sysmiss		357	

Warning: these figures indicate the number of cases found in the data file. They cannot be interpreted as summary statistics of the population of interest.

**# v380: D28 Religiøsitet**

<b>Information</b>	[Type= discrete] [Format=numeric] [Range= 1-5] [Missing=*/0]
<b>Statistics [NW/ W]</b>	[Valid=1000 /-] [Invalid=3 /-]
<b>Literat question</b>	Uansett om du følger religiøse skikker eller ikke, vil du da si at du er
<b>Interviewer's instructions</b>	Til alle

Value	Label	Cases	Percentage
1	Religiøs	432	43.2%
2	Ikke religiøs	412	41.2%
3	Agnostiker	67	6.7%
4	Ateist	26	2.6%
5	Vet ikke	63	6.3%
0		3	

Warning: these figures indicate the number of cases found in the data file. They cannot be interpreted as summary statistics of the population of interest.

**# v381: D29 Samlet bruttoinntekt i husstand**

<b>Information</b>	[Type= discrete] [Format=numeric] [Range= 1-14] [Missing=*/0]
<b>Statistics [NW/ W]</b>	[Valid=1003 /-] [Invalid=0 /-]
<b>Pre-question</b>	Vi vil også gjerne ha noen opplysninger om husstandens samlede inntekt - for å kunne analysere resultatene for ulike husholdningskategorier.
<b>Literat question</b>	Kan du se litt nærmere på dette inntektskortet - og legg sammen alle lønninger og inntekter til samtlige medlemmer av denne husstanden - pr. måned - alle pensjoner, livrente, trygdegodtgjørelser, barnebidrag og andre inntekter, f.eks. leieinntekter etc. Naturligvis blir svaret på dette spørsmål - save! som alle andre - behandlet konfidensielt, og det vil ikke være mulig å koble opplysningene i dette intervju med din hus-stand. Vennligst nevne bokstaven for den inntekts-gruppen som din husstand kommer i - altså BRUTTO inntekt pr. måned, FØR skatt og andre fradrag.
<b>Interviewer's instructions</b>	Vis kort

Value	Label	Cases	Percentage
1	Under 5.000	54	5.4%
2	5000-7999	67	6.7%
3	8000-9999	66	6.6%
4	10000-13999	98	9.8%
5	14000-16999	96	9.6%
6	17000-19999	91	9.1%
7	20000-22999	78	7.8%
8	23000-25999	77	7.7%
9	26000-29000	76	7.6%
10	30000-34999	68	6.8%
11	35000-39999	48	4.8%
12	40000 og over	80	8.0%
13	Ubesvart	55	5.5%
14	Vet ikke	49	4.9%

Warning: these figures indicate the number of cases found in the data file. They cannot be interpreted as summary statistics of the population of interest.

<b># v382: E3a Almennutdannelse</b>			
<b>Information</b>	[Type= discrete] [Format=numeric] [Range= 1-5] [Missing=*/0]		
<b>Statistics [NW/ W]</b>	[Valid=1003 /-] [Invalid=0 /-]		
<b>Literal question</b>	Hva er din skoleutdannelse?		
<b>Interviewer's instructions</b>	Still Spm E3 vedrørende respondenten		
<b>Value</b>	<b>Label</b>	<b>Cases</b>	<b>Percentage</b>
1	Folkeskole innt.6 år	125	12.5%
2	Ungdomsskole 7-9 år	312	31.1%
3	Real/middel/gymnas	335	33.4%
4	Universitet/høyskole	219	21.8%
5	Vil ikke svare	12	1.2%
<i>Warning: these figures indicate the number of cases found in the data file. They cannot be interpreted as summary statistics of the population of interest.</i>			
<b># v383: E3b Yrkes/etterutdannelse</b>			
<b>Information</b>	[Type= discrete] [Format=numeric] [Range= 0-8] [Missing=*]		
<b>Statistics [NW/ W]</b>	[Valid=1003 /-] [Invalid=0 /-]		
<b>Literal question</b>	Hva er din yrkesutdannelse/ etterutdannelse?		
<b>Interviewer's instructions</b>	Still Spm E3 vedrørende respondenten		
<b>Value</b>	<b>Label</b>	<b>Cases</b>	<b>Percentage</b>
0		252	25.1%
1	Grunnkurs (yrkessk.)	120	12.0%
2	Avsluttet yrkesskole	160	16.0%
3	Høyere utd. 1-2 år	85	8.5%
4	Høyere utd. 2-4 år	85	8.5%
5	Lengre høyere utd.	74	7.4%
6	Annet	73	7.3%
7	Ingen	151	15.1%
8	Vil ikke svare	3	0.3%
<i>Warning: these figures indicate the number of cases found in the data file. They cannot be interpreted as summary statistics of the population of interest.</i>			
<b># v384: P6 Urbanisering II</b>			
<b>Information</b>	[Type= discrete] [Format=numeric] [Range= 1-5] [Missing=*]		
<b>Statistics [NW/ W]</b>	[Valid=1003 /-] [Invalid=0 /-]		
<b>Literal question</b>	URBANISERING:		
<b>Value</b>	<b>Label</b>	<b>Cases</b>	<b>Percentage</b>
1	Oslo	120	12.0%
2	Bergen, Trondheim	115	11.5%
3	Annen by	263	26.2%
4	Tettbygd strøk	256	25.5%
5	Spredt bebyggelse	249	24.8%
<i>Warning: these figures indicate the number of cases found in the data file. They cannot be interpreted as summary statistics of the population of interest.</i>			
<b># v385: P7 Fylke</b>			
<b>Information</b>	[Type= discrete] [Format=numeric] [Range= 1-19] [Missing=*]		
<b>Statistics [NW/ W]</b>	[Valid=1003 /-] [Invalid=0 /-]		
<b>Literal question</b>	FYLKE:		

**# v385: P7 Fylke**

Value	Label	Cases	Percentage
1	Østfold	54	5.4%
2	Akershus	87	8.7%
3	Oslo	120	12.0%
4	Hedmark	48	4.8%
5	Oppland	46	4.6%
6	Buskerud	65	6.5%
7	Vestfold	44	4.4%
8	Telemark	45	4.5%
9	Aust-Agder	24	2.4%
10	Vest-Agder	33	3.3%
11	Rogaland	65	6.5%
12	Hordaland	103	10.3%
13	Sogn og Fjordane	22	2.2%
14	Møre og Romsdal	46	4.6%
15	Sør-Trøndelag	66	6.6%
16	Nord-Trøndelag	38	3.8%
17	Nordland	45	4.5%
18	Troms	42	4.2%
19	Finnmark	10	1.0%

Warning: these figures indicate the number of cases found in the data file. They cannot be interpreted as summary statistics of the population of interest.

**# v386: P11 Veiefaktor kjønn/alder**

<b>Information</b>	[Type= continuous] [Format=numeric] [Missing=*]
<b>Statistics [NW/ W]</b>	[Valid=0 /-] [Invalid=1003 /-]
<b>Literal question</b>	VEIEFAKTOR:

**# v387: P12 Finnes telefon i husstanden**

<b>Information</b>	[Type= discrete] [Format=numeric] [Range= 0-2] [Missing=*]
<b>Statistics [NW/ W]</b>	[Valid=1003 /-] [Invalid=0 /-]
<b>Literal question</b>	Finnes det telefon i husstanden?

Value	Label	Cases	Percentage
0		22	2.2%
1	Ja	912	90.9%
2	Nei	69	6.9%

Warning: these figures indicate the number of cases found in the data file. They cannot be interpreted as summary statistics of the population of interest.

**# v388: Alder**

<b>Information</b>	[Type= discrete] [Format=numeric] [Range= 1-7] [Missing=*]
<b>Statistics [NW/ W]</b>	[Valid=1003 /-] [Invalid=0 /-]

Value	Label	Cases	Percentage
1	15-19	68	6.8%
2	20-24	90	9.0%
3	25-29	113	11.3%
4	30-39	202	20.1%
5	40-49	178	17.7%
6	50-59	114	11.4%

**# v388: Alder**

<b>Value</b>	<b>Label</b>	<b>Cases</b>	<b>Percentage</b>
7	60 og eldre	238	23.7%

*Warning: these figures indicate the number of cases found in the data file. They cannot be interpreted as summary statistics of the population of interest.*