

Norway

NSD - Norwegian Centre for Research Data, NSD

Poverty and social exclusion. Eurobarometer 40

Study Documentation

July 23, 2021

Metadata Production

Metadata Producer(s)	Norwegian Social Science Data Services (NSD)
Production Date	July 29, 2008
Version	
Identification	NSD0929

Table of Contents

Overview	4
Scope & Coverage	4
Producers & Sponsors	4
Sampling	4
Data Collection	5
Accessibility	5
Rights & Disclaimer	5
Files Description	6
NSD0929	6
Variables Group(s)	7
Alle variabler	7
Bakgrunnsvariabler	33
Inntekt og arbeid	34
Politisk tilhørighet	34
Generelle vurderinger	35
Generelle EU-relaterte vurderinger	36
Problemer i samfunnet	38
Fattigdom og sosial ustøtelse	38
Fattigdom: Prioriteringsområde for å minimere	42
Fattigdom: Offentliges innsats	43
Verdig liv: Nødvendig vs har faktisk	44
Verdig liv: Rettighet	47
Fornøyd med	48
Bekjempe fattigdom	49
Fattig/hjemløs: Egne opplevelser	53
Beslutninger: EU vs Norge	54
EU-kunnskap: Institusjoner	55
EU-relaterte standpunkter	57
Finnes i husstanden	59
Husstanden - økonomi og problemer	59
Fagforening	60
Tekniske variabler	60
Vekting	60
Variables Description	61
NSD0929	62

Poverty and social exclusion. Eurobarometer 40

Overview	
Type	Eurobarometer, Norwegian part
Identification	NSD0929
Version	Production Date: 2008-10-29 <u>Notes</u> Data from Nielsen Norge AS are documented and prepared, third NSD edition.
Series	From 1971, the European Commission has conducted the Eurobarometer survey in the EU member states. In the periods of 1990-1996 and 1999-2002, NSD has conducted selected parts of these surveys in Norway.
<p><u>Abstract</u></p> <p>The survey was a parallel survey to the Standard Eurobarometer 44.1, and was conducted in the same way and time period as in the EU-countries. The Norwegian data are part of the integrated data set that is available for researchers worldwide.</p> <p>The Standard Eurobarometer is a set of surveys that is administrated and financed by the European commission. It aims to gather information on social, economic and political conditions in the member countries. All Standard Eurobarometer surveys contain certain trend questions on the knowledge of and attitudes towards the EU and the process of European integration.</p> <p>From 1990 to 1996, NSD had permission from EU to conduct the surveys in Norway. In total, 12 Norwegian surveys were conducted.</p> <p>The subjects of this survey are poverty and social exclusion.</p>	
Kind of Data	Survey data
Unit of Analysis	Individual

Scope & Coverage	
Keywords	Politics, Political institutions, Values, Environment, Economics, Science and technology
Topics	Social exclusion, Government, political systems and organisations
<u>Time Period(s)</u>	1993
<u>Countries</u>	Norway
<p><u>Geographic Coverage</u></p> <p>Country</p>	
<p><u>Universe</u></p> <p>Population 15 years and older</p>	

Producers & Sponsors	
Primary Investigator(s)	NSD - Norwegian Centre for Research Data, NSD
Other Producer(s)	Norwegian Social Science Data Services (NSD) , Data producer

Sampling
<u>Sampling Procedure</u>

Random route. Net sample: 1011

Data Collection	
Data Collection Dates	start 1993-10-01 end 1993-11-30
Time Period(s)	start 1993 end 1993
Data Collection Mode	Face-to-face interview
Data Collector(s)	Nielsen Norge AS

Accessibility	
Distributor(s)	Norwegian Social Science Data Services
Citation Requirements	
<p>Users are obliged to refer to producer and distributor of the data by writing the following in forewords or footnotes in eventual publications:</p> <p>"(Some of) the data applied in the analysis in this publication are based on "Poverty and social exclusion. Eurobarometer 40 ". The data are provided by Nielsen Norge AS, and prepared and made available by the Norwegian Social Science Data Services (NSD). Neither Nielsen Norge AS nor NSD are responsible for the analyses/interpretation of the data presented here."</p>	

Rights & Disclaimer	
Disclaimer	
Neither Nielsen Norge AS nor NSD are responsible for the analyses/interpretation of the data presented here.	
Copyright	Copyright (C) 1993 Norwegian Social Science Data Services

Files Description

Dataset contains 1 file(s)

NSD0929	
# Cases	1011
# Variable(s)	384

Variables Group(s)

Dataset contains 23 group(s)

Group Alle variabler							
#	Name	Label	Type	Format	Valid	Invalid	Question
1	v001	Eurobarometer nummer	discrete	numeric-3.0	1011	0	-
2	v002	Split ballot	discrete	numeric-1.0	1011	0	-
3	v003	Spm1 Norsk statsborger	discrete	numeric-1.0	1011	0	Er du norsk statsborger?
4	v004	Spm2 Fornøyd med tilværelsen	discrete	numeric-1.0	1008	3	I det store og hele, - vil du si at du er meget fornøyd, nokså fornøyd, ikke særlig fornøyd eller overhodet ikke fornøyd med tilværelsen? Er du....
5	v005	Spm3 Fornøyd med demokratiet	discrete	numeric-1.0	1010	1	Vil du si at du stort sett er meget fornøyd, nokså fornøyd, ikke særlig fornøyd eller overhodet ikke er fornøyd med den måten demokratiet fungerer på her i landet? Er du.....
6	v006	Spm4 1994 i forhold til 1993	discrete	numeric-1.0	1006	5	For ditt eget vedkommende, - tror du at neste år - 1994- vil bli bedre eller verre enn 1993?
7	v007	Spm5 Norsk økonomi nå mot 12 måneder siden	discrete	numeric-1.0	1010	1	Sammenliknet med for 12 måneder siden, - mener du da at den generelle økonomiske situasjon her i landet nå er ...
8	v008	Spm6 Norsk økonomi neste 12 måneder	discrete	numeric-1.0	1009	2	Og hvordan tror du at den økonomiske situasjonen her i landet vil utvikle seg i løpet av de neste 12 månedene? Vil du tro den vil....
9	v009	Spm7 Husst.økonomi nå mot 12 måneder siden	discrete	numeric-1.0	1006	5	Hvis du sammenligner med for 12 måneder siden, - mener du da at økonomien i din husstand nå er...
10	v010	Spm8 Husstands økonomi neste 12 måneder	discrete	numeric-1.0	1007	4	Og hvordan tror du økonomien i din husstand vil utvikle seg i løpet av de neste 12 månedene? Tror du den vil...
11	v011	Spm9 Arbeidsmarked nå mot 12 måneder siden	discrete	numeric-1.0	1010	1	Hva mener du om arbeidsmarkeds-situasjonene nå sammenlignet med for 12 måneder siden? Tror du arbeidsmarkeds-situasjonen her i landet nå er...
12	v012	Spm10 Arbeidsmarked neste 12 måneder	discrete	numeric-1.0	1008	3	Og i løpet av de neste 12 måneder, - tror du da at arbeidsmarkeds-situasjonen vil...
13	v013	Spm11 Arbeidsm. selv nå mot 12 måneder siden	discrete	numeric-1.0	1004	7	Hva med din egen situasjon på arbeidsmarkedet nå i forhold til for 12 måneder? Mener du din egen jobb-situasjon nå er...
14	v014	Spm12 Arbeidsmarked selv neste 12 måneder	discrete	numeric-1.0	1004	7	Og i løpet av de neste 12 måneder, - tror du at din egen situasjon på arbeidsmarkedet vil...
15	v015	Spm13 Overtale andre om overbevisning	discrete	numeric-1.0	1011	0	Når du personlig har en mening som du holder sterkt på, prøver du da noengang å overtale dine venner, bekjente eller arbeidskamerater - til å dele dine synspunkter? Skjer dette....

#	Name	Label	Type	Format	Valid	Invalid	Question
16	v016	Spm14 Diskuterer politikk	discrete	numeric-1.0	1008	3	Når du er sammen med venner, diskuterer dere da politiske saker ofte, en gang iblant eller aldri?
17	v017	Spm15a Viktigste mål for landet	discrete	numeric-1.0	1005	6	Det snakkes mye om hvilke mål vi her i landet skal styre mot i det neste 10 eller 15 år. På dette kortet er det nevnt noen av disse målene som mange av oss mener bør prioriteres. ... A. Kan du være vennlig å si meg hvilket du anser for å være aller viktigst i det lange løp?
18	v018	Spm15b Nest viktigste mål for landet	discrete	numeric-1.0	976	35	Det snakkes mye om hvilke mål vi her i landet skal styre mot i det neste 10 eller 15 år. På dette kortet er det nevnt noen av disse målene som mange av oss mener bør prioriteres. ... B. Og hvilket mener du er det nest viktigste?
19	v019	Spm16a Ser nyheter på TV	discrete	numeric-1.0	1011	0	Omtrent hvor ofte... ... A. Ser du nyhetene på TV?
20	v020	Spm16b Leser nyheter i dagsaviser	discrete	numeric-1.0	1009	2	Omtrent hvor ofte... ... B. Leser du nyhetene i dagsaviser?
21	v021	Spm16c Hører nyheter på radio	discrete	numeric-1.0	1009	2	Omtrent hvor ofte... ... C. Hører du på nyhetene på radio?
22	v022	Spm17 Hørt noe om EF siste 3 måneder	discrete	numeric-1.0	1010	1	Har du i løpet av de siste 3 måneder hørt eller lest noe om det Europeiske Fellesskap, EF, eller om det Europeiske Økonomiske Fellesmarked, EEC, -dets politikk, dets institusjoner?
23	v023	Spm18a Hørt/lest om EF: Fjernsyn	discrete	numeric-1.0	1011	0	Hvor har du hørt eller lest noe om det Europeiske Fellesskap? ... A. Fjernsyn/ TV
24	v024	Spm18b Hørt/lest om EF: Radio	discrete	numeric-1.0	1011	0	Hvor har du hørt eller lest noe om det Europeiske Fellesskap? ... B. Radio
25	v025	Spm18c Hørt/lest om EF: Aviser	discrete	numeric-1.0	1011	0	Hvor har du hørt eller lest noe om det Europeiske Fellesskap? ... C. Aviser
26	v026	Spm18d Hørt/lest om EF: Ukeblad/tidsskrift	discrete	numeric-1.0	1011	0	Hvor har du hørt eller lest noe om det Europeiske Fellesskap? ... D. Ukeblad/ tidsskrifter
27	v027	Spm18e Hørt/lest om EF: Brosjyrer, infoblad	discrete	numeric-1.0	1011	0	Hvor har du hørt eller lest noe om det Europeiske Fellesskap? ... E. Brosjyrer/ informasjonsblader
28	v028	Spm18f Hørt/lest om EF: Møte/tilstelning	discrete	numeric-1.0	1011	0	På et møte/tilstelning
29	v029	Spm18g Hørt/lest om EF: Privat diskusjon	discrete	numeric-1.0	1011	0	Hvor har du hørt eller lest noe om det Europeiske Fellesskap? ... G. Diskusjon med familie, venner, kolleger
30	v030	Spm18h Hørt/lest om EF: Offentl. infoplakater	discrete	numeric-1.0	1011	0	Hvor har du hørt eller lest noe om det Europeiske Fellesskap? ... H. Europeriske informasjonsplakater i rådhus, stasjoner, posthus, bibliotek
31	v031	Spm18i Hørt/lest om EF: EF-kontor	discrete	numeric-1.0	1011	0	Hvor har du hørt eller lest noe om det Europeiske Fellesskap? ... I. EF's rådgivnings-kontor eller informasjonssenter
32	v032	Spm18j Hørt/lest om EF: Annet sted	discrete	numeric-1.0	1011	0	Hvor har du hørt eller lest noe om det Europeiske Fellesskap? ...J. Annet sted

#	Name	Label	Type	Format	Valid	Invalid	Question
33	v033	Spm18k Hørt/lest om EF: Vet ikke	discrete	numeric-1.0	1011	0	Hvor har du hørt eller lest noe om det Europeiske Fellesskap? ... K. Vet ikke
34	v034	Spm19 Interessert i europeisk politikk	discrete	numeric-1.0	1004	7	I hvilken grad vil du si at du er interessert i europeisk politikk, d.v.s. i saker forbundet med EF; Svært interessert, nokså interessert, ikke særlig interessert eller ikke interessert i det hele tatt?
35	v035	Spm20 Informert om EF-politikk	discrete	numeric-1.0	1002	9	Alt i alt, - hvor godt informert føler du at du er om det Europeiske Fellesskap, dets politikk og institusjoner?
36	v036	Spm28 Anstrengelser for å forene vesteuropa	discrete	numeric-1.0	1000	11	Er du generelt sett for eller imot at det gjøres anstrengelser i retning av å forene Vest-Europa? Er du...
37	v037	Spm29 Fremtidig norsk EF-medlemskap	discrete	numeric-1.0	1000	11	Tror du stort sett at et fremtidig norsk medlemskap i EF vil være...
38	v038	Spm30 Norge ha fordel ved EF-medlemskap	discrete	numeric-1.0	994	17	Mener du at Norge kunne hatt fordel eller ikke ved å være medlem i EF?
39	v039	Spm31 Reaksjon dersom EF oppløst imorgen	discrete	numeric-1.0	997	14	Hvis du imorgen fikk vite at EF (Fellesmarkedet) var blitt oppløst, ville du da bli veldig lei deg over det, være likeglad eller meget lettet?
40	v040	Spm34 Holdning til Europeisk Union	discrete	numeric-1.0	1001	10	Er du for eller mot at EF-landene oppretter en EF-union med en EF-regjering som blir ansvarlig overfor EF-parlamentet?
41	v041	Spm35a Beslutninger: Sikkerhet og forsvar	discrete	numeric-1.0	1001	10	v041 question details
42	v042	Spm35b Beslutninger: Miljø saker	discrete	numeric-1.0	1004	7	v042 question details
43	v043	Spm35c Beslutninger: Valutasaker	discrete	numeric-1.0	998	13	v043 question details
44	v044	Spm35d Beslutninger: Samarbeid m./3.verden	discrete	numeric-1.0	1000	11	v044 question details
45	v045	Spm35e Beslutninger: Helse/ sosial velferd	discrete	numeric-1.0	1002	9	v045 question details
46	v046	Spm35f Beslutninger: Utdannelse	discrete	numeric-1.0	1003	8	v046 question details
47	v047	Spm35g Beslutninger: Mediapolitikk	discrete	numeric-1.0	1003	8	v047 question details
48	v048	Spm35h Beslutninger: Vitenskap/teknologi	discrete	numeric-1.0	1002	9	v048 question details
49	v049	Spm35i Beslutninger: Moms/ merverdipolitikk	discrete	numeric-1.0	1001	10	v049 question details
50	v050	Spm35j Beslutninger: Utenrikspolitikk	discrete	numeric-1.0	1003	8	v050 question details
51	v051	Spm35k Beslutninger: Ansattes representasj.	discrete	numeric-1.0	1000	11	v051 question details
52	v052	Spm35l Beslutninger: Industripolitikk	discrete	numeric-1.0	1003	8	v052 question details
53	v053	Spm35m Beslutninger: Kulturpolitikk	discrete	numeric-1.0	1001	10	v053 question details
54	v054	Spm35n Beslutninger: Innvandringspolitikk	discrete	numeric-1.0	1003	8	v054 question details

#	Name	Label	Type	Format	Valid	Invalid	Question
55	v055	Spm35o Beslutninger: Regler for pol. asyl	discrete	numeric-1.0	1001	10	v055 question details
56	v056	Spm35p Beslutninger: Helse/sikkerh. i arb.	discrete	numeric-1.0	1002	9	v056 question details
57	v057	Spm35q Beslutninger: Arbeidsledigh.pol.	discrete	numeric-1.0	1002	9	v057 question details
58	v058	Spm35r Beslutninger: Kamp mot narkotika	discrete	numeric-1.0	1000	11	v058 question details
59	v059	Spm36 Identitet: Nordmann/europeer	discrete	numeric-1.0	1005	6	I nær fremtid, - ser du deg selv da ...
60	v060	Spm37 Fornøyd m. demokrati i EF	discrete	numeric-1.0	1011	0	I det store og hele, - er du meget fornøyd, nokså fornøyd, ikke særlig fornøyd eller overhodet ikke fornøyd med måten demokratiet fungerer innen EF? Er du...
61	v061	Spm40a Hørt om: EF-kommisjonen	discrete	numeric-1.0	1009	2	Har du i løpet av de siste 3 måneder hørt eller lest om...? ... A. EF-kommisjonen i Bryssel; d.v.s. kommisjonen for Det Europeiske Fellesskap
62	v062	Spm40b Hørt om: EF's ministerråd	discrete	numeric-1.0	1009	2	Har du i løpet av de siste 3 måneder hørt eller lest om...? ... B. EF's Ministerråd, hvor regjeringsmedlemmer fra EF-landene tar beslutninger i fellesskap
63	v063	Spm40c Hørt om: EF-parlamentet	discrete	numeric-1.0	1009	2	Har du i løpet av de siste 3 måneder hørt eller lest om...? ... C. Europa-parlamentet; d.v.s. Parlamentet for det Europeiske Fellesskap
64	v064	Spm40d Hørt om: EF-domstolen	discrete	numeric-1.0	1008	3	Har du i løpet av de siste 3 måneder hørt eller lest om...? ... D. EF-domstolen i Luxemboutg; d.v.s. den høyeste rettsinstans for det Europeiske Fellesskap
65	v065	Spm40e Hørt om: Indre marked i EF	discrete	numeric-1.0	1006	5	Har du i løpet av de siste 3 måneder hørt eller lest om...? ... E. Det indre Marked i Europa, som gjelder fra januar 1993
66	v066	Spm40f Hørt om: Maastricht-traktaten	discrete	numeric-1.0	1007	4	Har du i løpet av de siste 3 måneder hørt eller lest om...? ... F. Maastricht-traktaten om en Europeisk Valuta-union og Europeisk politisk union
67	v067	Spm40g Hørt om: Reformen av CAP	discrete	numeric-1.0	1007	4	Har du i løpet av de siste 3 måneder hørt eller lest om...? ... G. Reformen av den felles jordbrukspolitikken i EF
68	v068	Spm40h Hørt om: GATT-motsetningene EF/USA	discrete	numeric-1.0	1008	3	Har du i løpet av de siste 3 måneder hørt eller lest om...? ... H. Forhandlingene mellom EF og USA i forbindelse med uoverenstemmelsene om EF's eksport av landbruksprodukter innen GATT-avtalen
69	v069	Spm40i Hørt om: EF's meklerrolle i jugoslavia	discrete	numeric-1.0	1009	2	Har du i løpet av de siste 3 måneder hørt eller lest om...? ... I. EF's innsats for å hjelpe til med å løse konfliktene i det tidligere Jugoslavia
70	v070	Spm41 Hørt om EF-komm.: Positivt/negativt	discrete	numeric-1.0	662	349	Har det du har lest eller hørt gitt deg et -generelt sett- positivt eller negativt inntrykk av EF-kommisjonen?
71	v071	Spm42a Viktigste sak for EF	discrete	numeric-2.0	1009	2	De 12 medlemslandene i EF prøver sammen å løse en del felles problemer.

#	Name	Label	Type	Format	Valid	Invalid	Question
							På kortet har vi listen over dem. ... A. Kan du vennligst si hvilket av dem, som etter din mening, er aller viktigst for EF nå for tiden?
72	v072	Spm42b Nest viktigste sak for EF	discrete	numeric-2.0	1007	4	De 12 medlemslandene i EF prøver sammen å løse en del felles problemer. På kortet har vi listen over dem. ... B. Og hvilken av dem er det nest viktigste problem-området?
73	v073	Spm45a Ansvar EF-info: EF-kommisjonen	discrete	numeric-1.0	1011	0	Noen mener at offentlige myndigheter burde gjøre mer for å gi befolkningen informasjon om EF-spørsmål. Hvem av følgende mener du burde være ansvarlig for slik informasjon? ... A. EF-kommisjonen
74	v074	Spm45b Ansvar EF-info: EF-parlamentet	discrete	numeric-1.0	1011	0	Noen mener at offentlige myndigheter burde gjøre mer for å gi befolkningen informasjon om EF-spørsmål. Hvem av følgende mener du burde være ansvarlig for slik informasjon? ... B. EF-parlamentet
75	v075	Spm45c Ansvar EF-info: Norske regjering	discrete	numeric-1.0	1011	0	Noen mener at offentlige myndigheter burde gjøre mer for å gi befolkningen informasjon om EF-spørsmål. Hvem av følgende mener du burde være ansvarlig for å gi slik informasjon? ... C. Den norske regjering
76	v076	Spm45d Ansvar EF-info: Fylkesmyndigh. i Norge	discrete	numeric-1.0	1011	0	Noen mener at offentlige myndigheter burde gjøre mer for å gi befolkningen informasjon om EF-spørsmål. Hvem av følgende mener du burde være ansvarlig for slik informasjon? ... D. Fylkesmyndighetene i Norge
77	v077	Spm45e Ansvar EF-info: Norske kommuner	discrete	numeric-1.0	1011	0	Noen mener at offentlige myndigheter burde gjøre mer for å gi befolkningen informasjon om EF-spørsmål. Hvem av følgende mener du burde være ansvarlig for slik informasjon? ... E. Kommunale myndigheter i Norge
78	v078	Spm45f Ansvar EF-info: Skoler og universitet	discrete	numeric-1.0	1011	0	Noen mener at offentlige myndigheter burde gjøre mer for å gi befolkningen informasjon om EF-spørsmål. Hvem av følgende mener du burde være ansvarlig for slik informasjon? ... F. Skoler og universiteter
79	v079	Spm45g Ansvar EF-info: Ingen/media er nok	discrete	numeric-1.0	1011	0	Noen mener at offentlige myndigheter burde gjøre mer for å gi befolkningen informasjon om EF-spørsmål. Hvem av følgende mener du burde være ansvarlig for slik informasjon? ... G. Ingen av dem/mediadekningen er tilstrekkelig
80	v080	Spm45h Ansvar EF-info: Vet ikke	discrete	numeric-1.0	1011	0	Noen mener at offentlige myndigheter burde gjøre mer for å gi befolkningen informasjon om EF-spørsmål. Hvem av følgende mener du burde være ansvarlig for slik informasjon? ... H. Vet ikke
81	v081	Spm46 Holdning til EF's indre marked	discrete	numeric-1.0	1009	2	For deg personlig, - vil du si at EF's indre marked som ble iverksatt i begynnelsen av 1993 får deg til å føle deg meget håpefull, noe håpefull, noe redd eller meget redd?

#	Name	Label	Type	Format	Valid	Invalid	Question
82	v082	Spm47 Norge og EF's indre marked	discrete	numeric-1.0	1009	2	Tror du at EF's indre marked blir mest fordelaktig eller mest ufordelaktig for Norge?
83	v083	Spm50 Inntrykk av norsk Høyesterett	discrete	numeric-1.0	992	19	Hva med vår Høyesterett, - altså den høyeste rettsinstansen i Norge. Har du nylig hørt eller lest noe om den?
84	v084	Spm52 Kjenner til EF-domstolen	discrete	numeric-1.0	1004	7	Så til EF-domstolen. Vil du si at du kjenner meget godt til, kjenner noe til, ikke kjenner noe særlig til, eller har du aldri hørt noe om EF-domstolen før i dag?
85	v085	Spm53a Oppheve EF-domstolen hvis folk uenig	discrete	numeric-1.0	1011	0	v085 question details
86	v086	Spm53b EF-domstolen og kontroversielle saker	discrete	numeric-1.0	1010	1	v086 question details
87	v087	Spm53c EF-domstolens avgjørelser oftest riktige	discrete	numeric-1.0	1011	0	v087 question details
88	v088	Spm53d EF-domstolen har for mye makt	discrete	numeric-1.0	1009	2	v088 question details
89	v089	Spm67a Problemområde: Naturvern	discrete	numeric-1.0	1010	1	Her er et kort med forskjellige problemområder. For hvert av dem vil jeg gjerne vite om du vurderer det som et meget viktig problemområde, viktig, litt viktig eller slett ikke viktig. ... A. Verne naturen og bekjempe forurensing
90	v090	Spm67b Problemområde: Fattigdomsbekjempelse	discrete	numeric-1.0	1009	2	Her er et kort med forskjellige problemområder. For hvert av dem vil jeg gjerne vite om du vurderer det som et meget viktig problemområde, viktig, litt viktig eller slett ikke viktig. ... B. Bekjempe fattigdom
91	v091	Spm67c Problemområde: Sikkerhet	discrete	numeric-1.0	1008	3	Her er et kort med forskjellige problemområder. For hvert av dem vil jeg gjerne vite om du vurderer det som et meget viktig problemområde, viktig, litt viktig eller slett ikke viktig. ... C. Befolkningens sikkerhet
92	v092	Spm67d Problemområde: Hjelp 3. verden	discrete	numeric-1.0	1005	6	Her er et kort med forskjellige problemområder. For hvert av dem vil jeg gjerne vite om du vurderer det som et meget viktig problemområde, viktig, litt viktig eller slett ikke viktig. ... D. Hjelp de fattige landene i den 3.verden
93	v093	Spm67e Problemområde: Bekjempe arbeidsløshet	discrete	numeric-1.0	1004	7	Her er et kort med forskjellige problemområder. For hvert av dem vil jeg gjerne vite om du vurderer det som et meget viktig problemområde, viktig, litt viktig eller slett ikke viktig. ... E. Bekjempe arbeidsløshet
94	v094	Spm67f Problemområde: Regionale forskj. i Norge	discrete	numeric-1.0	1009	2	v094 question details
95	v095	Spm67g Problemområde: Integrere innvandrere	discrete	numeric-1.0	1009	2	Her er et kort med forskjellige problemområder. For hvert av dem vil jeg gjerne vite om du vurderer det som et meget viktig problemområde, viktig, litt viktig eller slett ikke viktig. ... G. Utarbeide en politikk for å integrere innvandrere i det norske samfunnet

#	Name	Label	Type	Format	Valid	Invalid	Question
96	v096	Spm68aA Bosted: ekstrem fattigdom/utstøtelse	discrete	numeric-1.0	1011	0	Hvis du tenker på det området som du bor i, - er det der mennesker som lever i en eller annen av de situasjonene som er ført opp på dette kortet? ... A. Mennesker som lever i ekstrem fattigdom
97	v097	Spm68aB Bosted: fattigdom/utstøtelse	discrete	numeric-1.0	1011	0	Hvis du tenker på det området som du bor i, - er det der mennesker som lever i en eller annen av de situasjonene som er ført opp på dette kortet? ... B. Mennesker som lever i fattigdom
98	v098	Spm68aC Bosted: truet av fattigdom/utstøtelse	discrete	numeric-1.0	1011	0	Hvis du tenker på det området som du bor i, - er det der mennesker som lever i en eller annen av de situasjonene som er ført opp på dette kortet? ... C. Mennesker som trues av fattigdom
99	v099	Spm68aD Bosted: ingen fattigdom/utstøtelse	discrete	numeric-1.0	1011	0	Hvis du tenker på det området som du bor i, - er det der mennesker som lever i en eller annen av de situasjonene som er ført opp på dette kortet? ... D. Ingen i disse situasjonene
100	v100	Spm68aE Bosted: vet ikke	discrete	numeric-1.0	1011	0	Hvis du tenker på det området som du bor i, - er det der mennesker som lever i en eller annen av de situasjonene som er ført opp på dette kortet? ... E. Vet ikke
101	v101	Spm68bA Norge: ekstrem fattigdom/utstøtelse	discrete	numeric-1.0	1011	0	Og hvordan er det i Norge? ... A. Mennesker som lever i ekstrem fattigdom
102	v102	Spm68bB Norge: fattigdom/utstøtelse	discrete	numeric-1.0	1011	0	Og hvordan er det i Norge? ... B. Mennesker som lever i fattigdom
103	v103	Spm68bC Norge: truet av fattigdom/utstøtelse	discrete	numeric-1.0	1011	0	Og hvordan er det i Norge? ... C. Mennesker som trues av fattigdom
104	v104	Spm68bD Norge: ingen fattigdom/utstøtelse	discrete	numeric-1.0	1011	0	Og hvordan er det i Norge? ... D. Ingen i disse situasjonene
105	v105	Spm68bE Norge: vet ikke	discrete	numeric-1.0	1011	0	Og hvordan er det i Norge? ... E. Vet ikke
106	v106	Spm68cA EF: ekstrem fattigdom/utstøtelse	discrete	numeric-1.0	1011	0	Og hvordan er det i EF? ... A. Mennesker som lever i ekstrem fattigdom
107	v107	Spm68cB EF: fattigdom/utstøtelse	discrete	numeric-1.0	1011	0	Og hvordan er det i EF? ... B. Mennesker som lever i fattigdom
108	v108	Spm68cC EF: truet av fattigdom/utstøtelse	discrete	numeric-1.0	1011	0	Og hvordan er det i EF? ... C. Mennesker som trues av fattigdom
109	v109	Spm68cD EF: ingen fattigdom/utstøtelse	discrete	numeric-1.0	1011	0	Og hvordan er det i EF? ... D. Ingen i disse situasjonene
110	v110	Spm68cE EF: vet ikke	discrete	numeric-1.0	1011	0	Og hvordan er det i EF? ... E. Vet ikke
111	v111	Spm69 Familie/venner fattige/utstøtte	discrete	numeric-1.0	1009	2	Er det i din nærmeste omgangskrets av familie eller venner mennesker som lever i fattigdom?
112	v112	Spm70 Fattige/utstøtte: ser med egne øyne	discrete	numeric-1.0	939	72	Hender det noengang at du ser med dine egne øyne de forholdene som disse menneskene lever under?
113	v113	Spm71 Fattige/utstøtte, alltid vært slik?	discrete	numeric-1.0	443	568	Vil du si at disse menneskene, for de flestes vedkommende...
114	v114	Spm72a Fattige/utstøtte: Nedskjæringer	discrete	numeric-1.0	1011	0	Her er noen årsaker som kanskje kan forklare hvorfor mennesker er

#	Name	Label	Type	Format	Valid	Invalid	Question
							fattige. Hvilke 3 mener du er de mest vanlige? ... A. Nedskjæringer i sosiale ytelser
115	v115	Spm72b Fattige/utstøtte: Mangel på omtanke	discrete	numeric-1.0	1011	0	Her er noen årsaker som kanskje kan forklare hvorfor mennesker er fattige. Hvilke 3 mener du er de mest vanlige? ... B. Mangel på omtanke blant naboer
116	v116	Spm72c Fattige/utstøtte: Sykdom	discrete	numeric-1.0	1011	0	Her er noen årsaker som kanskje kan forklare hvorfor mennesker er fattige. Hvilke 3 mener du er de mest vanlige? ... C. Sykdom
117	v117	Spm72d Fattige/utstøtte: Familieoppløsning	discrete	numeric-1.0	1011	0	Her er noen årsaker som kanskje kan forklare hvorfor mennesker er fattige. Hvilke 3 mener du er de mest vanlige? ... D. Familieoppløsning
118	v118	Spm72e Fattige/utstøtte: Fattige foreldre	discrete	numeric-1.0	1011	0	Her er noen årsaker som kanskje kan forklare hvorfor mennesker er fattige. Hvilke 3 mener du er de mest vanlige? ... E. Deres foreldre var fattige
119	v119	Spm72f Fattige/utstøtte: Samfunnsmoral	discrete	numeric-1.0	1011	0	Her er noen årsaker som kanskje kan forklare hvorfor mennesker er fattige. Hvilke 3 mener du er de mest vanlige? ... F. Samfunnet vårt har mistet fellesskaps-ånden
120	v120	Spm72g Fattige/utstøtte: Alkoholisme	discrete	numeric-1.0	1011	0	Her er noen årsaker som kanskje kan forklare hvorfor mennesker er fattige. Hvilke 3 mener du er de mest vanlige? ... G. Alkoholisme
121	v121	Spm72h Fattige/utstøtte: Langtidsledighet	discrete	numeric-1.0	1011	0	Her er noen årsaker som kanskje kan forklare hvorfor mennesker er fattige. Hvilke 3 mener du er de mest vanlige? ... H. Langtidsledighet
122	v122	Spm72i Fattige/utstøtte: Boområde	discrete	numeric-1.0	1011	0	Her er noen årsaker som kanskje kan forklare hvorfor mennesker er fattige. Hvilke 3 mener du er de mest vanlige? ... I. De bor i et fattig område
123	v123	Spm72j Fattige/utstøtte: Narkomisbruk	discrete	numeric-1.0	1011	0	Her er noen årsaker som kanskje kan forklare hvorfor mennesker er fattige. Hvilke 3 mener du er de mest vanlige? ... J. Misbruk av narkotika o.l.
124	v124	Spm72k Fattige/utstøtte: Planlegger ikke	discrete	numeric-1.0	1011	0	Her er noen årsaker som kanskje kan forklare hvorfor mennesker er fattige. Hvilke 3 mener du er de mest vanlige? ... K. De planlegger ikke fremtiden
125	v125	Spm72l Fattige/utstøtte: Mangler utdanning	discrete	numeric-1.0	1011	0	Her er noen årsaker som kanskje kan forklare hvorfor mennesker er fattige. Hvilke 3 mener du er de mest vanlige? ... L. Mangel på utdanning
126	v126	Spm72m Fattige/utstøtte: Dovne	discrete	numeric-1.0	1011	0	Her er noen årsaker som kanskje kan forklare hvorfor mennesker er fattige. Hvilke 3 mener du er de mest vanlige? ... M. De er dovne
127	v127	Spm72n Fattige/utstøtte: For mange barn	discrete	numeric-1.0	1011	0	Her er noen årsaker som kanskje kan forklare hvorfor mennesker er fattige. Hvilke 3 mener du er de mest vanlige? ... N. De har for mange barn

#	Name	Label	Type	Format	Valid	Invalid	Question
128	v128	Spm72o Fattige/utstøtte: Innvandrere	discrete	numeric-1.0	1011	0	Her er noen årsaker som kanskje kan forklare hvorfor mennesker er fattige. Hvilke 3 mener du er de mest vanlige? ... O. De er innvandrere
129	v129	Spm72p Fattige/utstøtte: Valgt å være slik	discrete	numeric-1.0	1011	0	Her er noen årsaker som kanskje kan forklare hvorfor mennesker er fattige. Hvilke 3 mener du er de mest vanlige? ... P. De har valgt å være slik
130	v130	Spm72q Fattige/utstøtte: Vet ikke	discrete	numeric-1.0	1011	0	Her er noen årsaker som kanskje kan forklare hvorfor mennesker er fattige. Hvilke 3 mener du er de mest vanlige? ... Q. Vet ikke
131	v131	Spm73a F/u i boområde enn for 10 år siden	discrete	numeric-1.0	992	19	I området som du bor i, er det der flere, samme antall, eller færre fattige mennesker enn for 10 år siden?
132	v132	Spm73b F/u i Norge enn for 10 år siden	discrete	numeric-1.0	998	13	Og hvordan er det i Norge totalt, tror du?
133	v133	Spm74 Hvorfor lever mennesker i nød	discrete	numeric-1.0	1009	2	Hvorfor, tror du, er det mennesker som lever i nød? På kortet har vi ført opp fire forskjellige meninger om dette. Hvilken av disse er du enig i?
134	v134	Spm75a Nødstilte mennesker - sjanse for endring	discrete	numeric-1.0	1005	6	Har mennesker som er lever under slike ugunstige forhold, etter din mening noen sjanse til å komme seg ut av denne situasjonen, eller har de i realiteten ingen sjanse til å komme ut av den?
135	v135	Spm75b Nødstilte barn - sjanse for endring	discrete	numeric-1.0	1005	6	Og hva med barna til disse menneskene, - har de noen sjanse til å komme seg ut av disse omstendighetene?
136	v136	Spm76 Nødstilte: noen ikke håp om å hjelpe	discrete	numeric-1.0	935	76	Når vi tenker på slike mennesker, finnes der etter din mening noen som det ikke lenger er håp om å hjelpe, dvs. slik at ingen bistand eller politiske tiltak kan få dem ut av den situasjonen de er i?
137	v137	Spm77a Fattigdom/ utstøtelse: Være uteligger	discrete	numeric-1.0	1009	2	Kan du for hver av følgende situasjoner si meg om du forbinder den med fattigdom eller ikke? ... A. Være uteligger p.g.a. hjemløs het
138	v138	Spm77b Fattigdom/ utstøtelse: Narkoavhengighet	discrete	numeric-1.0	1005	6	Kan du for hver av følgende situasjoner si meg om du forbinder den med fattigdom eller ikke? ... B. Avhengig av narkotika
139	v139	Spm77c Fattigdom/ utstøtelse: Utstøtt/fattig	discrete	numeric-1.0	1008	3	Kan du for hver av følgende situasjoner si meg om du forbinder den med fattigdom eller ikke? ... C. Være sosialt utstøtt
140	v140	Spm77d Fattigdom/ utstøtelse: Arbeidsledig >1 år	discrete	numeric-1.0	1008	3	Kan du for hver av følgende situasjoner si meg om du forbinder den med fattigdom eller ikke? ... D. Være arbeidsledig mer enn et år
141	v141	Spm77e Fattigdom/ utstøtelse: Psykiatrisk instit.	discrete	numeric-1.0	1009	2	Kan du for hver av følgende situasjoner si meg om du forbinder den med fattigdom eller ikke? ... E. Bo på psykiatriske institusjoner p.g.a. mental sykdom
142	v142	Spm77f Fattigdom/utstøtelse: Bo på aldershjem	discrete	numeric-1.0	1007	4	Kan du for hver av følgende situasjoner si meg om du forbinder den med

#	Name	Label	Type	Format	Valid	Invalid	Question
							fattigdom eller ikke? ... F. Bo på aldershjem
143	v143	Spm77g Fattigdom/ utstøtelse: Leve på kanten	discrete	numeric-1.0	1005	6	Kan du for hver av følgende situasjoner si meg om du forbinder den med fattigdom eller ikke? ... G. De som velger å leve på kanten av samfunnet
144	v144	Spm77h Fattigdom/ utstøtelse: Bo i slummen	discrete	numeric-1.0	1006	5	Kan du for hver av følgende situasjoner si meg om du forbinder den med fattigdom eller ikke? ... H. De som bor i et forfallent område
145	v145	Spm77i Fattigdom/utstøtelse: Landstrykere	discrete	numeric-1.0	1006	5	Kan du for hver av følgende situasjoner si meg om du forbinder den med fattigdom eller ikke? ... I. Lever som landstrykere
146	v146	Spm77j Fattigdom/utstøtelse: Asylsøkere	discrete	numeric-1.0	1005	6	Kan du for hver av følgende situasjoner si meg om du forbinder den med fattigdom eller ikke? ... J. Asylsøkere
147	v147	Spm77k Fattigdom/ utstøtelse: Fysisk handicap	discrete	numeric-1.0	1007	4	Kan du for hver av følgende situasjoner si meg om du forbinder den med fattigdom eller ikke? ... K. Ha et alvorlig fysisk handicap
148	v148	Spm77l Fattigdom/utstøtelse: Være innvandrere	discrete	numeric-1.0	1004	7	Kan du for hver av følgende situasjoner si meg om du forbinder den med fattigdom eller ikke? ... L. Være innvandrere i beskjedne kår
149	v149	Spm78a Norge: Analfabeter	discrete	numeric-1.0	1009	2	Etter din mening, - er det eller er det ikke i Norge... ... A.. Mennesker som hverken kan lese eller skrive
150	v150	Spm78b Norge: Tvunget til å ligge ute	discrete	numeric-1.0	1007	4	Etter din mening, - er det eller er det ikke i Norge... ... B. Mennesker som er tvunget til å være uteliggere
151	v151	Spm78c Norge: Ikke stemmerett pga. sos. forhold	discrete	numeric-1.0	1009	2	Etter din mening, - er det eller er det ikke i Norge... ... C. Norske borgere som ikke kan stemme ved valg p.g.a. sin vanskelige sosiale situasjon
152	v152	Spm78d Norge: Ikke oppdra barn pga. fattigdom	discrete	numeric-1.0	1005	6	Etter din mening, - er det eller er det ikke i Norge... ... D. Foreldre som ikke oppdrar sine barn selv p.g.a. ekstrem fattigdom
153	v153	Spm78e Norge: Ikke tilgang på helsetjenester	discrete	numeric-1.0	1001	10	Etter din mening, - er det eller er det ikke i Norge... ... E. Mennesker som ikke har tilgang til nødvendige lege- og helsetjenester
154	v154	Spm79 Norske samfunn; inntektsforskjeller	discrete	numeric-1.0	1005	6	Hvilken av disse meningene om vårt samfunn er nærmest ditt eget syn?
155	v155	Spm80 Samfunnet urettferdig mot deg	discrete	numeric-1.0	1009	2	Hvis du tar alt i betraktning, - har du selv en følelse av at samfunnet er urettferdig mot deg?
156	v156	Spm81 Barns levestandard ved IO's alder	discrete	numeric-1.0	1009	2	Når dine barn eller barn til folk som deg selv kommer opp i den alderen du selv er i nå, - tror du da at barna vil ha en høyere eller lavere levestandard enn du har nå?
157	v157	Spm82a Oversett av samfunnet nå	discrete	numeric-1.0	1005	6	Føler du selv nå for tiden at du er oversett av samfunnet?
158	v158	Spm82b Oversett av samfunnet tidligere	discrete	numeric-1.0	999	12	Og tidligere, - har du da følt deg oversett av samfunnet?

#	Name	Label	Type	Format	Valid	Invalid	Question
159	v159	Spm82c Oversett av samfunnet i fremtiden	discrete	numeric-1.0	996	15	Og i fremtiden, - tror du at du står i fare for å bli oversett av samfunnet?
160	v160	Spm83a Nødvendig: Vann og strøm	discrete	numeric-1.0	1008	3	Ikke alle har den samme oppfatningen av hva som er nødvendig her livet. Kan du for hvert av følgende si meg om du mener det er absolutt nødvendig eller ikke for å kunne leve på en ordentlig måte nå for tiden? ... A. Ha innlagt vann og strøm
161	v161	Spm83b Nødvendig: Sosiale stønader	discrete	numeric-1.0	1003	8	v161 question details
162	v162	Spm83c Nødvendig: Innendørs toalett	discrete	numeric-1.0	1002	9	Ikke alle har den samme oppfatningen av hva som er nødvendig her livet. Kan du for hvert av følgende si meg om du mener det er absolutt nødvendig eller ikke for å kunne leve på en ordentlig måte nå for tiden? ... C. Ha innendørs toalett
163	v163	Spm83d Nødvendig: Stor nok bolig	discrete	numeric-1.0	1003	8	Ikke alle har den samme oppfatningen av hva som er nødvendig her livet. Kan du for hvert av følgende si meg om du mener det er absolutt nødvendig eller ikke for å kunne leve på en ordentlig måte nå for tiden? ... D. Ha tilstrekkelig stor bolig slik at alle har nok plass
164	v164	Spm83e Nødvendig: God utdannelse	discrete	numeric-1.0	1008	3	Ikke alle har den samme oppfatningen av hva som er nødvendig her livet. Kan du for hvert av følgende si meg om du mener det er absolutt nødvendig eller ikke for å kunne leve på en ordentlig måte nå for tiden? ... E. Ha en god utdannelse
165	v165	Spm83f Nødvendig: Disponere bil	discrete	numeric-1.0	1005	6	Ikke alle har den samme oppfatningen av hva som er nødvendig her livet. Kan du for hvert av følgende si meg om du mener det er absolutt nødvendig eller ikke for å kunne leve på en ordentlig måte nå for tiden? ... F. Ha en bil til disposisjon
166	v166	Spm83g Nødvendig: Nok fritid	discrete	numeric-1.0	1004	7	Ikke alle har den samme oppfatningen av hva som er nødvendig her livet. Kan du for hvert av følgende si meg om du mener det er absolutt nødvendig eller ikke for å kunne leve på en ordentlig måte nå for tiden? ... G. Ha nok fritid og midler til å kunne ha glede av den
167	v167	Spm83h Nødvendig: Sunt kosthold	discrete	numeric-1.0	1007	4	Ikke alle har den samme oppfatningen av hva som er nødvendig her livet. Kan du for hvert av følgende si meg om du mener det er absolutt nødvendig eller ikke for å kunne leve på en ordentlig måte nå for tiden? ... H. Ha et sunt kosthold
168	v168	Spm83i Nødvendig: God jobb	discrete	numeric-1.0	1006	5	Ikke alle har den samme oppfatningen av hva som er nødvendig her livet. Kan du for hvert av følgende si meg om du mener det er absolutt nødvendig eller ikke for å kunne leve på en ordentlig måte nå for tiden? ... I. Ha en god jobb
169	v169	Spm83j Nødvendig: Minst en ferie pr. år	discrete	numeric-1.0	1008	3	Ikke alle har den samme oppfatningen av hva som er nødvendig her livet. Kan

#	Name	Label	Type	Format	Valid	Invalid	Question
							du for hvert av følgende si meg om du mener det er absolutt nødvendig eller ikke for å kunne leve på en ordentlig måte nå for tiden? ... J. Ha minst en ferie pr. år
170	v170	Spm83k Nødvendig: Tilgang på helsetjenester	discrete	numeric-1.0	1005	6	Ikke alle har den samme oppfatningen av hva som er nødvendig her livet. Kan du for hvert av følgende si meg om du mener det er absolutt nødvendig eller ikke for å kunne leve på en ordentlig måte nå for tiden? ... K. Være garantert tilgang til helsetjenester
171	v171	Spm83l Nødvendig: Vennskaplig forhold til nabo	discrete	numeric-1.0	1007	4	Ikke alle har den samme oppfatningen av hva som er nødvendig her livet. Kan du for hvert av følgende si meg om du mener det er absolutt nødvendig eller ikke for å kunne leve på en ordentlig måte nå for tiden? ... L. Ha et vennskapelig forhold til sine naboer
172	v172	Spm83m Nødvendig: Gå ut med venner og familie	discrete	numeric-1.0	1006	5	Ikke alle har den samme oppfatningen av hva som er nødvendig her livet. Kan du for hvert av følgende si meg om du mener det er absolutt nødvendig eller ikke for å kunne leve på en ordentlig måte nå for tiden? ... M. Kunne gå ut med venner eller familie
173	v173	Spm83n Nødvendig: Være til nytte for andre	discrete	numeric-1.0	1008	3	Ikke alle har den samme oppfatningen av hva som er nødvendig her livet. Kan du for hvert av følgende si meg om du mener det er absolutt nødvendig eller ikke for å kunne leve på en ordentlig måte nå for tiden? ... N. Kunne være til nytte for andre
174	v174	Spm83o Nødvendig: Føle seg verdsatt av samfunn	discrete	numeric-1.0	1007	4	Ikke alle har den samme oppfatningen av hva som er nødvendig her livet. Kan du for hvert av følgende si meg om du mener det er absolutt nødvendig eller ikke for å kunne leve på en ordentlig måte nå for tiden? ... O. Føle seg verdsatt av samfunnet
175	v175	Spm83p Nødvendig: Ha et sosialt liv	discrete	numeric-1.0	1007	4	Ikke alle har den samme oppfatningen av hva som er nødvendig her livet. Kan du for hvert av følgende si meg om du mener det er absolutt nødvendig eller ikke for å kunne leve på en ordentlig måte nå for tiden? ... P. Ha et sosialt liv (ved å tilhøre foreninger, organisasjoner, partier o.l.)
176	v176	Spm84a Har ikke: Vann og strøm	discrete	numeric-1.0	1011	0	Og er det noe på dette kortet som du selv ikke har eller ikke kan nyttiggjøre deg av? ... A. Ha innlagt vann og strøm
177	v177	Spm84b Har ikke: Sosiale stønader	discrete	numeric-1.0	1011	0	Og er det noe på dette kortet som du selv ikke har eller ikke kan nyttiggjøre deg av? ... B. Være istand til å benytte seg av sosiale stønader når dette er nødvendig f.eks. på grunn av arbeidsløshet, sykdom, invaliditet eller høy alder.
178	v178	Spm84c Har ikke: Innendørs toalett	discrete	numeric-1.0	1011	0	Og er det noe på dette kortet som du selv ikke har eller ikke kan nyttiggjøre deg av? ...C. Ha innendørs toalett
179	v179	Spm84d Har ikke: Stor nok bolig	discrete	numeric-1.0	1011	0	Og er det noe på dette kortet som du selv ikke har eller ikke kan nyttiggjøre deg

#	Name	Label	Type	Format	Valid	Invalid	Question
							av? ... D. Ha tilstrekkelig stor bolig slik at alle har nok plass
180	v180	Spm84e Har ikke: God utdannelse	discrete	numeric-1.0	1011	0	Og er det noe på dette kortet som du selv ikke har eller ikke kan nyttiggjøre deg av? ... E. Ha en god utdannelse
181	v181	Spm84f Har ikke: Disponere bil	discrete	numeric-1.0	1011	0	Og er det noe på dette kortet som du selv ikke har eller ikke kan nyttiggjøre deg av? ... F. Ha en bil til disposisjon
182	v182	Spm84g Har ikke: Nok fritid	discrete	numeric-1.0	1011	0	Og er det noe på dette kortet som du selv ikke har eller ikke kan nyttiggjøre deg av? ... G. Ha nok fritid og midler til å kunne ha glede av den
183	v183	Spm84h Har ikke: Sunt kosthold	discrete	numeric-1.0	1011	0	Og er det noe på dette kortet som du selv ikke har eller ikke kan nyttiggjøre deg av? ... H. Ha et sunt kosthold
184	v184	Spm84i Har ikke: God jobb	discrete	numeric-1.0	1011	0	Og er det noe på dette kortet som du selv ikke har eller ikke kan nyttiggjøre deg av? ... I. Ha en god jobb
185	v185	Spm84j Har ikke: Minst en ferie pr. år	discrete	numeric-1.0	1011	0	Og er det noe på dette kortet som du selv ikke har eller ikke kan nyttiggjøre deg av? ... J. Ha minst en ferie pr. år
186	v186	Spm84k Har ikke: Tilgang på helsetjenester	discrete	numeric-1.0	1011	0	Og er det noe på dette kortet som du selv ikke har eller ikke kan nyttiggjøre deg av? ... K. Være garantert tilgang til helsetjenester
187	v187	Spm84l Har ikke: Vennskaplig forhold til nabo	discrete	numeric-1.0	1011	0	Og er det noe på dette kortet som du selv ikke har eller ikke kan nyttiggjøre deg av? ... L. Ha et vennskapelig forhold til sine naboer
188	v188	Spm84m Har ikke: Gå ut med venner og familie	discrete	numeric-1.0	1011	0	Og er det noe på dette kortet som du selv ikke har eller ikke kan nyttiggjøre deg av? ... M. Kunne gå ut med venner eller familie
189	v189	Spm84n Har ikke: Være til nytte for andre	discrete	numeric-1.0	1011	0	Og er det noe på dette kortet som du selv ikke har eller ikke kan nyttiggjøre deg av? ... N. Kunne være til nytte for andre
190	v190	Spm84o Har ikke: Føle seg verdsatt av samfunn	discrete	numeric-1.0	1011	0	Og er det noe på dette kortet som du selv ikke har eller ikke kan nyttiggjøre deg av? ... O. Føle seg verdsatt av samfunnet
191	v191	Spm84p Har ikke: Et sosialt liv	discrete	numeric-1.0	1011	0	Og er det noe på dette kortet som du selv ikke har eller ikke kan nyttiggjøre deg av? ... P. Ha et sosialt liv (ved å tilhøre foreninger, organisasjoner, partier o.l.)
192	v192	Spm84q Har ikke: Vet ikke	discrete	numeric-1.0	1011	0	Og er det noe på dette kortet som du selv ikke har eller ikke kan nyttiggjøre deg av? ... C. Vet ikke
193	v193	Spm85a Fornøyd: Hus eller leilighet	discrete	numeric-1.0	1010	1	Kan du for hvert av følgende forhold si meg om det er for ditt eget vedkommende er meget godt, ganske godt, ganske dårlig eller meget dårlig? ... A. Ditt hus eller leilighet
194	v194	Spm85b Fornøyd: Området en bor i	discrete	numeric-1.0	1011	0	Kan du for hvert av følgende forhold si meg om det er for ditt eget vedkommende er meget godt, ganske godt, ganske dårlig eller meget dårlig? ... B. Området du bor i

#	Name	Label	Type	Format	Valid	Invalid	Question
195	v195	Spm85c Fornøyd: Inntekten	discrete	numeric-1.0	1004	7	Kan du for hvert av følgende forhold si meg om det er for ditt eget vedkommende er meget godt, ganske godt, ganske dårlig eller meget dårlig? ... C. Inntekten din
196	v196	Spm85d Fornøyd: Arbeidssituasjonen	discrete	numeric-1.0	975	36	Kan du for hvert av følgende forhold si meg om det er for ditt eget vedkommende er meget godt, ganske godt, ganske dårlig eller meget dårlig? ... D. Din arbeidssituasjon
197	v197	Spm85f Fornøyd: Levestandarden	discrete	numeric-1.0	1007	4	Kan du for hvert av følgende forhold si meg om det er for ditt eget vedkommende er meget godt, ganske godt, ganske dårlig eller meget dårlig? ... F. Din levestandard
198	v198	Spm85g Fornøyd: Fritidsbruken	discrete	numeric-1.0	1005	6	Kan du for hvert av følgende forhold si meg om det er for ditt eget vedkommende er meget godt, ganske godt, ganske dårlig eller meget dårlig? ... G. Den måten du er istand til å bruke din fritid på
199	v199	Spm85h Fornøyd: Maten	discrete	numeric-1.0	1009	2	Kan du for hvert av følgende forhold si meg om det er for ditt eget vedkommende er meget godt, ganske godt, ganske dårlig eller meget dårlig? ... H. Den maten du spiser
200	v200	Spm85i Fornøyd: Sosiale rettigheter	discrete	numeric-1.0	1009	2	Kan du for hvert av følgende forhold si meg om det er for ditt eget vedkommende er meget godt, ganske godt, ganske dårlig eller meget dårlig? ... I. Dine sosiale rettigheter i tilfelle sykdom, invaliditet, arbeidsløshet, alderdom.
201	v201	Spm85j Fornøyd: Reisemuligheter	discrete	numeric-1.0	1003	8	Kan du for hvert av følgende forhold si meg om det er for ditt eget vedkommende er meget godt, ganske godt, ganske dårlig eller meget dårlig? ... J. Reisemuligheter til arbeid eller for innkjøp
202	v202	Spm85k Fornøyd: Helsetilstand	discrete	numeric-1.0	1008	3	Kan du for hvert av følgende forhold si meg om det er for ditt eget vedkommende er meget godt, ganske godt, ganske dårlig eller meget dårlig? ... K. Din helsetilstand
203	v203	Spm85l Fornøyd: Tid en har til rådighet	discrete	numeric-1.0	1008	3	Kan du for hvert av følgende forhold si meg om det er for ditt eget vedkommende er meget godt, ganske godt, ganske dårlig eller meget dårlig? ... L. Den tiden du har til rådighet for å gjøre de tingene du må
204	v204	Spm85m Fornøyd: Utdanning	discrete	numeric-1.0	1009	2	Kan du for hvert av følgende forhold si meg om det er for ditt eget vedkommende er meget godt, ganske godt, ganske dårlig eller meget dårlig? ... M. Ditt utdannelses- og kunnskapsnivå
205	v205	Spm85n Fornøyd: Omtenkksomhet	discrete	numeric-1.0	1011	0	Kan du for hvert av følgende forhold si meg om det er for ditt eget vedkommende er meget godt, ganske godt, ganske dårlig eller

#	Name	Label	Type	Format	Valid	Invalid	Question
							meget dårlig? ... N. Den omtenksomhet du blit vist av andre mennesker
206	v206	Spm85o Fornøyd: Sosial omgang	discrete	numeric-1.0	1011	0	Kan du for hvert av følgende forhold si meg om det er for ditt eget vedkommende er meget godt, ganske godt, ganske dårlig eller meget dårlig? ... O. Hvordan du i alminnelighet kommer ut av det med andre mennesker
207	v207	Spm86 Skjære ned på forbruk pga lav inntekt	discrete	numeric-1.0	1010	1	Noen mennesker har ikke tilstrekkelig inntekt og må konstant skjære ned på sitt forbruk. Er dette tilfelle for deg?
208	v208	Spm87 Bekjempe fattigdom og sosial utstøtelse	discrete	numeric-1.0	1009	2	Hvilken av følgende 2 tiltak mener du er den beste måten å bekjempe fattigdom og sosial utstøtelse på og sikre at alle kan finne sin plass i samfunnet?
209	v209	Spm88a Prioritere: Boliger	discrete	numeric-1.0	1011	0	Hvis du måtte velge inntil 3 av områdene på kortet som du mener burde prioriteres for å bekjempe fattigdom og sosial utstøtelse - hvilke ville du prioritere? ... A. Boliger
210	v210	Spm88b Prioritere: Sysselsetting	discrete	numeric-1.0	1011	0	Hvis du måtte velge inntil 3 av områdene på kortet som du mener burde prioriteres for å bekjempe fattigdom og sosial utstøtelse - hvilke ville du prioritere? ... B. Sysselsetting
211	v211	Spm88c Prioritere: Sosial velferd	discrete	numeric-1.0	1011	0	Hvis du måtte velge inntil 3 av områdene på kortet som du mener burde prioriteres for å bekjempe fattigdom og sosial utstøtelse - hvilke ville du prioritere? ... C. Sosial velferd
212	v212	Spm88d Prioritere: Inntekt	discrete	numeric-1.0	1011	0	Hvis du måtte velge inntil 3 av områdene på kortet som du mener burde prioriteres for å bekjempe fattigdom og sosial utstøtelse - hvilke ville du prioritere? ... D. Inntekt
213	v213	Spm88e Prioritere: Kulturelle aktiviteter	discrete	numeric-1.0	1011	0	Hvis du måtte velge inntil 3 av områdene på kortet som du mener burde prioriteres for å bekjempe fattigdom og sosial utstøtelse - hvilke ville du prioritere? ... E. Tilgang på kulturelle aktiviteter
214	v214	Spm88f Prioritere: Helse	discrete	numeric-1.0	1011	0	Hvis du måtte velge inntil 3 av områdene på kortet som du mener burde prioriteres for å bekjempe fattigdom og sosial utstøtelse - hvilke ville du prioritere? ... F. Helse
215	v215	Spm88g Prioritere: Utdannelse	discrete	numeric-1.0	1011	0	Hvis du måtte velge inntil 3 av områdene på kortet som du mener burde prioriteres for å bekjempe fattigdom og sosial utstøtelse - hvilke ville du prioritere? ... G. Utdannelse
216	v216	Spm88h Prioritere: Fag/yrkesopplæring	discrete	numeric-1.0	1011	0	Hvis du måtte velge inntil 3 av områdene på kortet som du mener burde prioriteres for å bekjempe fattigdom og sosial utstøtelse - hvilke ville du prioritere? ... H. Fag/yrkesopplæring
217	v217	Spm88i Prioritere: Vet ikke	discrete	numeric-1.0	1011	0	Hvis du måtte velge inntil 3 av områdene på kortet som du mener burde prioriteres for å bekjempe fattigdom

#	Name	Label	Type	Format	Valid	Invalid	Question
							og sosial utstøtelse - hvilke ville du prioritere? ... I. Vet ikke
218	v218	Spm89a Rettighet: Omsorg	discrete	numeric-1.0	1009	2	Noen mener det er nødvendig å garantere visse rettigheter slik at alle kan leve et verdig liv. Kan du for hver av følgende meninger si om du er enig eller uenig? ... A. Alle må ha rett til omsorg, uten at kostnadene for omsorgen skal forhindre det
219	v219	Spm89b Rettighet: Passende bolig	discrete	numeric-1.0	1010	1	Noen mener det er nødvendig å garantere visse rettigheter slik at alle kan leve et verdig liv. Kan du for hver av følgende meninger si om du er enig eller uenig? ... B. Alle må ha rett til passende bolig til en akseptabel pris
220	v220	Spm89c Rettighet: Jobbtrening	discrete	numeric-1.0	1008	3	Noen mener det er nødvendig å garantere visse rettigheter slik at alle kan leve et verdig liv. Kan du for hver av følgende meninger si om du er enig eller uenig? ... C. Alle må ha rett til jobbtrening
221	v221	Spm89d Rettighet: Gratis, obligatorisk utdanning	discrete	numeric-1.0	1011	0	Noen mener det er nødvendig å garantere visse rettigheter slik at alle kan leve et verdig liv. Kan du for hver av følgende meninger si om du er enig eller uenig? ... D. Gratis og obligatorisk utdanning skulle sette alle istand til å passe inn i samfunnet
222	v222	Spm89e Rettighet: Beskyttelse mot utkastning	discrete	numeric-1.0	1009	2	Noen mener det er nødvendig å garantere visse rettigheter slik at alle kan leve et verdig liv. Kan du for hver av følgende meninger si om du er enig eller uenig? ... E. Leietakere som har vanskeligheter med å betale husleie burde være beskyttet mot utkastelse inntil det var funnet ny bolig for dem
223	v223	Spm89f Rettighet: Delta i grupper og foreninger	discrete	numeric-1.0	1007	4	Noen mener det er nødvendig å garantere visse rettigheter slik at alle kan leve et verdig liv. Kan du for hver av følgende meninger si om du er enig eller uenig? ... F. Alle burde ha rett til å delta aktivt i grupper og foreninger
224	v224	Spm89g Rettighet: Gratis rettshjelp	discrete	numeric-1.0	1009	2	Noen mener det er nødvendig å garantere visse rettigheter slik at alle kan leve et verdig liv. Kan du for hver av følgende meninger si om du er enig eller uenig? ... G. Det burde være gratis rettshjelp for alle som ikke har råd til betale for det
225	v225	Spm89h Rettighet: Minimum av vann/elektrisitet	discrete	numeric-1.0	1010	1	Noen mener det er nødvendig å garantere visse rettigheter slik at alle kan leve et verdig liv. Kan du for hver av følgende meninger si om du er enig eller uenig? ... H. Selv om noen ikke er istand til å betale for det, -bør alle være sikret et minimum av vann og elektrisitet
226	v226	Spm89i Rettighet: Støtte til å oppdra barn	discrete	numeric-1.0	1009	2	Noen mener det er nødvendig å garantere visse rettigheter slik at alle kan leve et verdig liv. Kan du for hver av følgende meninger si om du er enig eller uenig? ... I. For å unngå at barn settes

#	Name	Label	Type	Format	Valid	Invalid	Question
							bort, - bør familier gis støtte og hjelp slik at de kan oppdra sine barn selv
227	v227	Spm89j Rettighet: Arbeide	discrete	numeric-1.0	1007	4	Noen mener det er nødvendig å garantere visse rettigheter slik at alle kan leve et verdig liv. Kan du for hver av følgende meninger si om du er enig eller uenig? ... J. Rett til å ha arbeide byrde være gatantert
228	v228	Spm89k Rettighet: Husly for hjemløse	discrete	numeric-1.0	1009	2	Noen mener det er nødvendig å garantere visse rettigheter slik at alle kan leve et verdig liv. Kan du for hver av følgende meninger si om du er enig eller uenig? ... K. Husly burde være gatantert for de hjemløse
229	v229	Spm89l Rettighet: Kulturelle aktiviteter	discrete	numeric-1.0	1007	4	Noen mener det er nødvendig å garantere visse rettigheter slik at alle kan leve et verdig liv. Kan du for hver av følgende meninger si om du er enig eller uenig? ... L. Alle burde ha tilgang på kulturelle aktiviteter
230	v230	Spm89m Rettighet: Stemme	discrete	numeric-1.0	1008	3	Noen mener det er nødvendig å garantere visse rettigheter slik at alle kan leve et verdig liv. Kan du for hver av følgende meninger si om du er enig eller uenig? ... M. Retten til å stemme burde være gatantert for alle
231	v231	Spm90 Off.mynd. gjør nok for fattige/utstøtte	discrete	numeric-1.0	1008	3	Mener du at offentlige myndigheter i Norge gjør for mye for mennesker som er fattige eller utstøtte, - at de gjør det de bør, eller at de ikke gjør nok?
232	v232	Spm91 Garantert minsteinntekt i Norge?	discrete	numeric-1.0	983	28	Kan du si meg om det finnes eller ikke finnes en form for minsteinntekt som er garantert i av offentlige myndigheter her i landet?
233	v233	Spm92 Syn på garantert minsteinntekt	discrete	numeric-1.0	1002	9	I noen land har alle voksne innbyggere rett til en minste-inntekt. Hvilken av meningene på dette kortet er nærmest din egen nå det gjelder en slik ordning?
234	v234	Spm93a Kamp mot fattigdom: Off.myndigheter	discrete	numeric-1.0	1011	0	Hvem burde, etter din mening, være involvert i kampen mot fattigdom og sosial utstøtning? ... A. Offentlige myndigheter (på ulike nivåer)
235	v235	Spm93b Kamp mot fattigdom: Frivillige org.	discrete	numeric-1.0	1011	0	Hvem burde, etter din mening, være involvert i kampen mot fattigdom og sosial utstøtning? ... B. Frivillige organisasjoner
236	v236	Spm93c Kamp mot fattigdom: Bedriftsledere	discrete	numeric-1.0	1011	0	Hvem burde, etter din mening, være involvert i kampen mot fattigdom og sosial utstøtning? ... C. Bedriftsledere
237	v237	Spm93d Kamp mot fattigdom: Enhver borger	discrete	numeric-1.0	1011	0	Hvem burde, etter din mening, være involvert i kampen mot fattigdom og sosial utstøtning? ... D. Enhver borger
238	v238	Spm93e Kamp mot fattigdom: Kirken	discrete	numeric-1.0	1011	0	Hvem burde, etter din mening, være involvert i kampen mot fattigdom og sosial utstøtning? ... E. Kirken
239	v239	Spm93f Kamp mot fattigdom: Arb.tak.org.	discrete	numeric-1.0	1011	0	Hvem burde, etter din mening, være involvert i kampen mot fattigdom og sosial utstøtning? ... F. Arbeidstakerorganisasjonene

#	Name	Label	Type	Format	Valid	Invalid	Question
240	v240	Spm93g Kamp mot fattigdom: Fattige selv	discrete	numeric-1.0	1011	0	Hvem burde, etter din mening, være involvert i kampen mot fattigdom og sosial utstøtning? ... G. De fattige selv
241	v241	Spm93h Kamp mot fattigdom: Ingen	discrete	numeric-1.0	1011	0	Hvem burde, etter din mening, være involvert i kampen mot fattigdom og sosial utstøtning? ... H. Folk burde ikke blande seg opp i det
242	v242	Spm93i Kamp mot fattigdom: Vet ikke	discrete	numeric-1.0	1011	0	Hvem burde, etter din mening, være involvert i kampen mot fattigdom og sosial utstøtning? ... I. Vet ikke
243	v243	Spm94a Mediainfo: For mye om 3. verden	discrete	numeric-1.0	1011	0	Hva mener du om den måten media, altså radio, TV, aviser, gir oss informasjon på, - om fattigdom og sosial utstøtelse? ... A. Media fokuserer for mye på fattigdom i den 3.verden, og for lite på fattigdom her hjemme
244	v244	Spm94b Mediainfo: For sensasjonspreget	discrete	numeric-1.0	1011	0	Hva mener du om den måten media, altså radio, TV, aviser, gir oss informasjon på, - om fattigdom og sosial utstøtelse? ... B. Når media fokuserer på mennesker som lever i fattigdom eller som er sosialt utstøtte, - burde de i mindre grad lete etter sensasjonsoppslag og heller vise mer respekt.
245	v245	Spm94c Mediainfo: Holder oss godt informert	discrete	numeric-1.0	1011	0	Hva mener du om den måten media, altså radio, TV, aviser, gir oss informasjon på, - om fattigdom og sosial utstøtelse? ... C. Media holder oss godt informert om fattigdom her hjemme
246	v246	Spm94d Mediainfo: Ikke god nok info om fattige	discrete	numeric-1.0	1011	0	Hva mener du om den måten media, altså radio, TV, aviser, gir oss informasjon på, - om fattigdom og sosial utstøtelse? ... D. Media gir oss god, men ikke nok informasjon om fattigdommen her hjemme
247	v247	Spm94e Mediainfo: Annet	discrete	numeric-1.0	1011	0	Hva mener du om den måten media, altså radio, TV, aviser, gir oss informasjon på, - om fattigdom og sosial utstøtelse? ... E. Annet
248	v248	Spm94f Mediainfo: Vet ikke	discrete	numeric-1.0	1011	0	Hva mener du om den måten media, altså radio, TV, aviser, gir oss informasjon på, - om fattigdom og sosial utstøtelse? ... F. Vet ikke
249	v249	Spm95a Friv. org.: Gi penger, mat, husly	discrete	numeric-1.0	1011	0	Hva burde, etter din mening, de frivillige organisasjonene gjøre med hensyn til mennesker som er fattige eller sosialt utstøtte? ... A. Gi dem penger, klær, mat, husly
250	v250	Spm95b Friv. org.: Presse off. myndigheter	discrete	numeric-1.0	1011	0	Hva burde, etter din mening, de frivillige organisasjonene gjøre med hensyn til mennesker som er fattige eller sosialt utstøtte? ... B. Legge press på offentlige myndigheter for å forbedre deres posisjon i samfunnet
251	v251	Spm95c Friv. org.: Hjelp med organisering	discrete	numeric-1.0	1011	0	Hva burde, etter din mening, de frivillige organisasjonene gjøre med hensyn til mennesker som er fattige eller sosialt utstøtte? ... C. Hjelp dem til å organisere seg selv

#	Name	Label	Type	Format	Valid	Invalid	Question
252	v252	Spm95d Friv. org.: Lokale tiltak for integra.	discrete	numeric-1.0	1011	0	v252 question details
253	v253	Spm95e Friv. org.: Hjelp til bedre represent.	discrete	numeric-1.0	1011	0	Hva burde, etter din mening, de frivillig organisasjonene gjøre med hensyn til mennesker som er fattige eller sosialt utstøtte? ... E. Hjelp dem til å bli bedre representert i sosialt og politisk liv, enten ved å representere dem eller ved å hjelpe dem til å velge egne representanter
254	v254	Spm95f Friv. org.: Drive institusjoner	discrete	numeric-1.0	1011	0	Hva burde, etter din mening, de frivillig organisasjonene gjøre med hensyn til mennesker som er fattige eller sosialt utstøtte? ... F. Drive institusjoner som tilbyr dem husvære og forpleining
255	v255	Spm95g Friv. org.: Vet ikke	discrete	numeric-1.0	1011	0	Hva burde, etter din mening, de frivillig organisasjonene gjøre med hensyn til mennesker som er fattige eller sosialt utstøtte? ... G. Vet ikke
256	v256	Spm96 Fattige/utstøtte danne organisasjoner	discrete	numeric-1.0	1006	5	Synes du at mennesker som lever under vanskelige forhold i større grad burde danne organisasjoner som kan representere dem og forsvare deres interesser?
257	v257	Spm97 Fattigdom: arbeidstakerorg. rolle	discrete	numeric-1.0	1006	5	Hvilken rolle spiller arbeidstakerorganisasjonene i dag for å gjøre det lettere for alle å passe inn i samfunnet?
258	v258	Spm98a Arb.tak.org.: Ikke deres oppgave	discrete	numeric-1.0	1011	0	Hvilken rolle burde arbeidstakerorganisasjoner spille i kampen mot fattigdom og sosial utstøttelse? Kan du si hvilken eller hvilke av meningene på dette kortet som er nærmest din egen? ... A. Det er ikke deres oppgave
259	v259	Spm98b Arb.tak.org.: Delta i lokale tiltak	discrete	numeric-1.0	1011	0	Hvilken rolle burde arbeidstakerorganisasjoner spille i kampen mot fattigdom og sosial utstøttelse? Kan du si hvilken eller hvilke av meningene på dette kortet som er nærmest din egen? ... B. De burde delta i lokale tiltak for å bekjempe fattigdom
260	v260	Spm98c Arb.tak.org.: Forhandle m./arb.giv	discrete	numeric-1.0	1011	0	v260 question details
261	v261	Spm98d Arb.tak.org.: Presse politikere	discrete	numeric-1.0	1011	0	v261 question details
262	v262	Spm98e Arb.tak.org.: Representere arbeidsløse	discrete	numeric-1.0	1011	0	Hvilken rolle burde arbeidstakerorganisasjoner spille i kampen mot fattigdom og sosial utstøttelse? Kan du si hvilken eller hvilke av meningene på dette kortet som er nærmest din egen? ... E. De burde representere de arbeidsløse og forsvare deres interesser
263	v263	Spm98f Arb.tak.org.: Vet ikke	discrete	numeric-1.0	1011	0	Hvilken rolle burde arbeidstakerorganisasjoner spille i kampen mot fattigdom og sosial utstøttelse? Kan du si hvilken eller hvilke av meningene på dette kortet som er nærmest din egen? ... F. Vet ikke

#	Name	Label	Type	Format	Valid	Invalid	Question
264	v264	Spm99 Fattigdom: arbeidsgivernes rolle	discrete	numeric-1.0	1003	8	Hvilken rolle spiller arbeidsgiverne i Norge idag med hesyn til å gjøre det lettere for alle å passe inn i samfunnet?
265	v265	Spm100a Arb.giv.: Ikke deres oppgave	discrete	numeric-1.0	1011	0	Hvilken rolle burde arbeidsgiverne spille i kampen mot fattigdom og sosial utstøtelse? Hvilken eller hvilke av meningene på dette kortet er nærmest din egen oppfatning? ... A. Det er ikke deres oppgave
266	v266	Spm100b Arb.giv.: Gjøre det lettere å ansette	discrete	numeric-1.0	1011	0	Hvilken rolle burde arbeidsgiverne spille i kampen mot fattigdom og sosial utstøtelse? Hvilken eller hvilke av meningene på dette kortet er nærmest din egen oppfatning? ... B. De bør anstrenge seg for å gjøre det lettere for folk i vanskeligheter å få arbeid i deres bedrifter
267	v267	Spm100c Arb.giv.: Unngå overflødig arb.kraft	discrete	numeric-1.0	1011	0	Hvilken rolle burde arbeidsgiverne spille i kampen mot fattigdom og sosial utstøtelse? Hvilken eller hvilke av meningene på dette kortet er nærmest din egen oppfatning? ... C. Deres rolle må så langt som mulig være å unngå overflødig arbeidskraft
268	v268	Spm100d Arb.giv.: Legge press på politikerne	discrete	numeric-1.0	1011	0	v268 question details
269	v269	Spm100e Arb.giv.: Vet ikke	discrete	numeric-1.0	1011	0	Hvilken rolle burde arbeidsgiverne spille i kampen mot fattigdom og sosial utstøtelse? Hvilken eller hvilke av meningene på dette kortet er nærmest din egen oppfatning? ... E. Vet ikke
270	v270	Spm101 EF sette iverk tiltak mot fattigdom	discrete	numeric-1.0	1010	1	Burde EF etter din mening iverksette tiltak for å bekjempe fattigdom og sosial utstøtelse?
271	v271	Spm108 Ville avsatt tid for å hjelpe nødstilte	discrete	numeric-1.0	1009	2	Hvis du ble bedt om å avse litt tid for å hjelpe mennesker som har det vanskelig, ville du da si ja eller nei til dette?
272	v272	Spm109a Avsatt tid: Hjelpe til i senter	discrete	numeric-1.0	1011	0	Hvilke typer av hjelp kunne du tenke deg å være med på? ... A. Hjelpe til i et senter som mennesker med vanskeligheter komme til
273	v273	Spm109b Avsatt tid: Organisere utdeling av klær	discrete	numeric-1.0	1011	0	Hvilke typer av hjelp kunne du tenke deg å være med på? ... B. Organisere utdeling av klær
274	v274	Spm109c Avsatt tid: Timer i lesing og skriving	discrete	numeric-1.0	1011	0	Hvilke typer av hjelp kunne du tenke deg å være med på? ... C. Gi timer i lesing og skriving
275	v275	Spm109d Avsatt tid: Hjelpe i kontakt med mynd.	discrete	numeric-1.0	1011	0	Hvilke typer av hjelp kunne du tenke deg å være med på? ... D. Hjelpe de fattige eller folk i vanskeligheter i deres kontakt med myndighetene
276	v276	Spm109e Avsatt tid: Gi de noe å si i samfunnet	discrete	numeric-1.0	1011	0	Hvilke typer av hjelp kunne du tenke deg å være med på? ... E. Arbeide for å gi mennesker i vanskeligheter no å si i samfunnet
277	v277	Spm109f Avsatt tid: Besøk eldre og ensomme	discrete	numeric-1.0	1011	0	Hvilke typer av hjelp kunne du tenke deg å være med på? ... F. Besøke eldre, ensomme mennesker

#	Name	Label	Type	Format	Valid	Invalid	Question
278	v278	Spm109g Avsatt tid: Hjelp arb.løse med jobb	discrete	numeric-1.0	1011	0	Hvilke typer av hjelp kunne du tenke deg å være med på? ... G. Hjelp arbeidsløse med å finne arbeide
279	v279	Spm109h Avsatt tid: Passe barn i vanskeligheter	discrete	numeric-1.0	1011	0	Hvilke typer av hjelp kunne du tenke deg å være med på? ... H. Passe barn som er i vanskeligheter
280	v280	Spm109i Avsatt tid: Vet ikke	discrete	numeric-1.0	1011	0	Hvilke typer av hjelp kunne du tenke deg å være med på? ... I. Vet ikke
281	v281	Spm110 Har avsatt tid for å hjelpe nødstilte	discrete	numeric-1.0	990	21	Har du noengang avsatt noe tid for å hjelpe mennesker som lever under meget vanskelige forhold?
282	v282	Spm111a Har avsatt: Hjelp til i senter	discrete	numeric-1.0	1011	0	Hva har du gjort? ... A. Hjelpet til i et senter som mennesker med vanskeligheter kommer til
283	v283	Spm111b Har avsatt: Organisert utdeling av klær	discrete	numeric-1.0	1011	0	Hva har du gjort? ... B. Organisert utdeling av klær
284	v284	Spm111c Har avsatt: Timer i lesing og skriving	discrete	numeric-1.0	1011	0	Hva har du gjort? ... C. Ga timer i lesing og skriving
285	v285	Spm111d Har avsatt: Hjelpet i kontakt med mynd.	discrete	numeric-1.0	1011	0	Hva har du gjort? ... D. Hjelpet de fattige eller folk i vanskeligheter i deres kontakt med myndighetene
286	v286	Spm111e Har avsatt: Gitt de noe å si i samfunnet	discrete	numeric-1.0	1011	0	Hva har du gjort? ... E. Arbeidet for å gi mennesker i vanskeligheter noe å si i samfunnet
287	v287	Spm111f Har avsatt: Besøkt eldre og ensomme	discrete	numeric-1.0	1011	0	Hva har du gjort? ... F. Besøkte eldre, ensomme mennesker
288	v288	Spm111g Har avsatt: Hjelpet arb.løse med jobb	discrete	numeric-1.0	1011	0	Hva har du gjort? ... G. Hjelpet arbeidsløse med å finne arbeide
289	v289	Spm111h Har avsatt: Passet barn i vanskeligheter	discrete	numeric-1.0	1011	0	Hva har du gjort? ... H. Passet barn som er i vanskeligheter?
290	v290	Spm111i Har avsatt: Vet ikke	discrete	numeric-1.0	1011	0	Hva har du gjort? ... I. Vet ikke
291	v291	Spm112 Gitt penger til nødstilte siste 12 mnd.	discrete	numeric-1.0	1002	9	Har du i løpet av de siste 12 månedene gitt penger enten direkte eller indirekte for å hjelpe mennesker som lever i fattigdom eller er sosialt utstøtte?
292	v292	Spm114 EØS-avtale positiv eller negativ	discrete	numeric-1.0	1011	0	Tror du at en eventuell EØS-avtale mellom EFTA og EF stort sett vil være positiv eller negativ for Norge?
293	v293	Spm115 EØS et varig, selvstendig alternativ	discrete	numeric-1.0	1010	1	Tror du at en slik avtale vil være en selvstendig og varig løsning for Norges vedkommende, eller tror du at den vil være et steg på veien til fullt medlemskap?
294	v294	Spm116 EØS avgjøres av storting/referendum	discrete	numeric-1.0	1009	2	Når det gjelder EØS-forhandlingene mellom EFTA og EF, mener du at Norges tilslutning til en eventuell avtale bør avgjøres ved en folkeavstemning eller bør det overlates til Stortinget å avgjøre spørsmålet?
295	v295	Spm117 Stemt dersom folkeavstemning om EØS nå	discrete	numeric-1.0	1007	4	Hvis det hadde vært en folkeavstemning nå om Norge bør si JA eller NEI til en EØS-avtale- hva ville du da ha stemt, tror du?
296	v296	Spm118 Spørsmål om norsk EF-medl. - Betydning	discrete	numeric-1.0	1008	3	Det diskuteres idag også om Norge bør bli medlem av EF eller ikke. Er dette etter din mening et spørsmål av meget

#	Name	Label	Type	Format	Valid	Invalid	Question
							stor betydning, eller er det et spørsmål av meget liten betydning for Norge?
297	v297	Spm119 EF avgjøres av storting/referendum	discrete	numeric-1.0	1009	2	Dersom det skal treffes en ny avgjørelse om norsk EF-medlemskap, bør det da holdes en ny folkeavstemning, eller bør det overlates til Stortinget å avgjøre spørsmålet?
298	v298	Spm120 Stemt dersom folkeavstemning om EF nå	discrete	numeric-1.0	1008	3	Hvis det hadde vært ny folkeavstemning nå - ville du da ha stemt for eller imot norsk medlemskap i EF, tror du?
299	v299	Spm121 Sikkerhet i EF-standpunkt	discrete	numeric-1.0	1003	8	Hvilket av svarene på dette kortet ligger nærmest ditt eget?
300	v300	Spm122 Sverige og Finland påvirket EF-standpkt.	discrete	numeric-1.0	1006	5	Har Sveriges og Finlands holdning til EF-spørsmålet, hatt avgjørende betydning for ditt standpunkt i denne saken, eller har Sveriges og Finlands holdning liten eller ingen betydning?
301	v301	Spm123 Sverige og Finland medl. - ville stemt	discrete	numeric-1.0	832	179	Dersom Sverige og Finland skulle bli medlem i EF - og det deretter ble folkeavstemning i Norge, - hvordan vil du da ha stemt, tror du?
302	v302	Spm124a EF-medlemskap: Miljø- og ressurspolitikk	discrete	numeric-1.0	1008	3	Uansett hva du mener om norsk medlemskap i EF, kan norsk medlemskap vere fordelaktig på visse områder og ufordelaktig på andre. Mener du at EF-medlemskap vil vere fordelaktig eller ufordelaktig på følgende områder i Norge? ... A. Miljø- og ressurspolitikk
303	v303	Spm124b EF-medlemskap: Arbeidsmark./syssels.pol.	discrete	numeric-1.0	1007	4	Uansett hva du mener om norsk medlemskap i EF, kan norsk medlemskap vere fordelaktig på visse områder og ufordelaktig på andre. Mener du at EF-medlemskap vil vere fordelaktig eller ufordelaktig på følgende områder i Norge? ... B. Arbeidsmarked- og sysselsettingspolitikk
304	v304	Spm124c EF-medlemskap: Helse- og sosialpolitikk	discrete	numeric-1.0	1007	4	Uansett hva du mener om norsk medlemskap i EF, kan norsk medlemskap vere fordelaktig på visse områder og ufordelaktig på andre. Mener du at EF-medlemskap vil vere fordelaktig eller ufordelaktig på følgende områder i Norge? ... C. Helse- og sosialpolitikk
305	v305	Spm124d EF-medlemskap: Utenriks/sikkerhetspol.	discrete	numeric-1.0	1006	5	Uansett hva du mener om norsk medlemskap i EF, kan norsk medlemskap vere fordelaktig på visse områder og ufordelaktig på andre. Mener du at EF-medlemskap vil vere fordelaktig eller ufordelaktig på følgende områder i Norge? ... D. Utenriks- og sikkerhetspolitikk
306	v306	Spm124e EF- medlemskap: Alkohol/edruskapspolitikk	discrete	numeric-1.0	1006	5	Uansett hva du mener om norsk medlemskap i EF, kan norsk medlemskap vere fordelaktig på visse områder og ufordelaktig på andre. Mener du at EF-medlemskap vil vere fordelaktig eller ufordelaktig

#	Name	Label	Type	Format	Valid	Invalid	Question
							på følgende områder i Norge? ... E. Alkohol- og edruskapspolitikk
307	v307	Spm124f EF-medlemskap: Bosetningspolitikk	discrete	numeric-1.0	1005	6	Uansett hva du mener om norsk medlemskap i EF, kan norsk medlemskap vere fordelaktig på visse områder og ufordelaktig på andre. Mener du at EF-medlemskap vil vere fordelaktig eller ufordelaktig på følgende områder i Norge? ... F. Bosetningspolitikk
308	v308	Spm124g EF-medlemskap: Generell økon. politikk	discrete	numeric-1.0	1007	4	Uansett hva du mener om norsk medlemskap i EF, kan norsk medlemskap vere fordelaktig på visse områder og ufordelaktig på andre. Mener du at EF-medlemskap vil vere fordelaktig eller ufordelaktig på følgende områder i Norge? ... G. Generell økonomisk politikk
309	v309	Spm124h EF-medlemskap: Kultur	discrete	numeric-1.0	1006	5	Uansett hva du mener om norsk medlemskap i EF, kan norsk medlemskap vere fordelaktig på visse områder og ufordelaktig på andre. Mener du at EF-medlemskap vil vere fordelaktig eller ufordelaktig på følgende områder i Norge? ... H. Kultur
310	v310	Spm124i EF-medlemskap: Politisk innflytelse	discrete	numeric-1.0	1006	5	Uansett hva du mener om norsk medlemskap i EF, kan norsk medlemskap vere fordelaktig på visse områder og ufordelaktig på andre. Mener du at EF-medlemskap vil vere fordelaktig eller ufordelaktig på følgende områder i Norge? ... I. Politisk innflytelse
311	v311	Spm125 Stemte ved EF-avstemning i 1972	discrete	numeric-1.0	1008	3	I Norge var det folkeavstemning om EF-medlemskap i 1972, - altså for 21 år siden. Kan du med sikkerhet huske om du stemte den gangen - og om du eventuelt stemte for eller mot norsk medlemskap?
312	v312	Spm126 Blir Norge EF-medlem innen år 2000	discrete	numeric-1.0	1011	0	Tror du, eller tror du ikke, at Norge kommer til å bli medlem av EF innen år 2000?
313	v313	Spm127 Norge bryte EF-forhandlingene	discrete	numeric-1.0	1008	3	Norge forhandler som kjent for tiden med EF om betingelser for et norsk EF-medlemskap. Mener du Norge bør bryte forhandlingene nå, eller mener du forhandlingene bør fullføres før en beslutning om medlemskap treffes?
314	v314	D1a Politisk skala høyre-venstre	discrete	numeric-2.0	889	122	I politikken snakker man ofte om "venstre siden" og "høyre siden". Hvordan vil du plassere deg selv og ditt syn på denne skalaen?
315	v315	D1b Politisk skala: Vet ikke/nekter	discrete	numeric-1.0	116	895	I politikken snakker man ofte om "venstre siden" og "høyre siden". Hvordan vil du plassere deg selv og ditt syn på denne skalaen? ... B. Vet ikke/nekter
316	v316	D2 Tilhenger av noe bestemt parti	discrete	numeric-1.0	998	13	Anser du deg for å være tilhenger av eller sympatiserer du med noe spesielt parti?

#	Name	Label	Type	Format	Valid	Invalid	Question
317	v317	D4 Stemme hvis stortingsvalg imorgen	discrete	numeric-2.0	1011	0	Hvis det var Stortingsvalg imorgen, - (FØY TIL HVIS RESPONDENTEN ER UNDER 18 AR: Og du var nødt til å temme), hvilket parti ville du stemme på?
318	v318	D5 Stemte ved stortingsvalget 93	discrete	numeric-2.0	1011	0	Stemte du ved Stortingsvalget i september i år?
319	v319	D6a Resp. medlem av fagforening/yrkesorg.	discrete	numeric-1.0	1001	10	Er du selv medlem av noen fagforening yrkesorganisasjon?
320	v320	D6b Andre i husst. medlem av fagforening	discrete	numeric-1.0	865	146	Er noen (andre) i din husstand medlem av en fagforening eller yrkesorganisasjon?
321	v321	D7a Gift/samboer/alene	discrete	numeric-1.0	1011	0	Bor du for tiden sammen med en partner enten som gift eller samboende?
322	v322	D7b Familieforhold/sivilstand	discrete	numeric-1.0	997	14	Her er en liste som beskriver mulige familieforhold. Du kan bare oppgi bokstaven foran svaret som passer best til din egen situasjon.
323	v323	D7c Antall egne barn	discrete	numeric-2.0	960	51	Har du noen barn?
324	v324	D8 Alder ved avsluttet utdanning	continuous	numeric-2.0	997	14	Hvor gammel var du da du avsluttet din utdanning?
325	v325	D9a Tatt opp igjen generell utd.: varigh.	discrete	numeric-2.0	575	436	Har du tatt opp igjen noen fag eller studier fra din generelle utdanning (etterat du var ferdig), -eventuelt hvor mange måneder har du brukt på det?
326	v326	D9b Tatt opp igjen fagutdanning: varighet	continuous	numeric-2.0	570	441	Har du gått i lære eller tatt noen spesiell fagutdanning i tilknytning til jobben den, - eventuelt hvor måneder?
327	v327	D10 Kjønn	discrete	numeric-1.0	1011	0	Kjønn
328	v328	D11 Alder	continuous	numeric-2.0	1011	0	Hvor gammel er du?
329	v329	D12 Antall personer i husstand	discrete	numeric-1.0	1011	0	Hvor mange personer inklusive deg selv, barn og voksne er det i din husstand?
330	v330	D12a Personer over 65 i husstanden	discrete	numeric-1.0	992	19	Er det personer 65 År eller mer, som bor fast i husstanden nå for tiden?
331	v331	D13 Hvor mange barn under 15 bor hjemme	discrete	numeric-2.0	1009	2	Hvor mange barn under 15 år bor i husstanden?
332	v332	D14a Finnes i husst.: Farge-TV	discrete	numeric-1.0	1011	0	Har du eller andre i husstanden... ... A. Farge-TV
333	v333	D14b Finnes i husst.: Videoopptaker	discrete	numeric-1.0	1011	0	Har du eller andre i husstanden... ... B. Video-opptaker
334	v334	D14c Finnes i husst.: Videokamera	discrete	numeric-1.0	1011	0	Har du eller andre i husstanden... ... C. Videokamera
335	v335	D14d Finnes i husst.: Klokkeradio	discrete	numeric-1.0	1011	0	Har du eller andre i husstanden... ... D. Klokkeradio
336	v336	D14e Finnes i husst.: PC	discrete	numeric-1.0	1011	0	Har du eller andre i husstanden... ... E. PC
337	v337	D14f Finnes i husst.: Fotoapparat	discrete	numeric-1.0	1011	0	Har du eller andre i husstanden... ... F. Fotoapparat
338	v338	D14g Finnes i husst.: Elektrisk drill	discrete	numeric-1.0	1011	0	Har du eller andre i husstanden... ... G. Elektrisk borremaskin
339	v339	D14h Finnes i husst.: Elektrisk frityrgrøte	discrete	numeric-1.0	1011	0	Har du eller andre i husstanden... ... H. Elektrisk frityrgrøte

#	Name	Label	Type	Format	Valid	Invalid	Question
340	v340	D14i Finnes i husst.: 2 eller flere biler	discrete	numeric-1.0	1011	0	Har du eller andre i husstanden... ... I. 2 eller flere biler
341	v341	D14j Finnes i husst.: Hytte/sommerhus	discrete	numeric-1.0	1011	0	Har du eller andre i husstanden... ... J. Hytte/fritidsbolig/sommerhus
342	v342	D15a Eget yrke	discrete	numeric-2.0	1009	2	Hva er din nåværende stilling?
343	v343	D15b Siste yrke (hvis ikke lønnet arbeid)	discrete	numeric-2.0	330	681	Har du hatt lønnet arbeid tidligere? Hva slags stilling hadde du?
344	v344	D15c Ant. ganger arbeidsledig siste 5 år	discrete	numeric-2.0	924	87	Har du i løpet av de siste 5 årene vært arbeidsledig?
345	v345	D15d Hvor lenge arbeidsledig tilsammen	discrete	numeric-1.0	174	837	Hvor lenge tilsammen var du uten arbeid i løpet av de 5 siste årene?
346	v346	D15e Skriftlig arbeidskontrakt	discrete	numeric-1.0	403	608	Har du en skriftlig arbeidskontrakt med din arbeidsgiver?
347	v347	D16 Timer pr. uke i arbeid	continuous	numeric-3.0	491	520	Hvor mange timer pr. uke arbeider du vanligvis?
348	v348	D17 Hvor mange under respondentens ledelse	discrete	numeric-1.0	669	342	Hvor mange personer arbeider/arbeidet under din ledelse?
349	v349	D18 Yrkessektor	discrete	numeric-1.0	669	342	Er/var du ansatt i...
350	v350	D19a Har ansvar for innkjøp og husarbeid	discrete	numeric-1.0	1006	5	Er du den i husholdningen som er hovedansvarlig for de daglige innkjøpene og som tar seg av husarbeid o.1.?
351	v351	D19b Er husstandens hovedforsørger	discrete	numeric-1.0	1005	6	Er du den i husholdningen som bidrar med størsteparten av den totale husstandsinntekten?
352	v352	D20 Hovedforsørgers alder v/avsluttet utd.	continuous	numeric-2.0	294	717	Hvor gammel var den person som bidrar mest til den totale husstandsinntekt - da vedkommende avsluttet sin skolegang/ utdanning?
353	v353	D21 Hovedforsørgers yrke	discrete	numeric-2.0	332	679	Hva slags yrke/stilling har vedkommende som bidrar mest til den totale husstandsinntekten?
354	v354	D21b Hovedforsørgers tidligere yrke	discrete	numeric-2.0	30	981	Hadde han/hun lønnet arbeid tidligere? Hva var hans/hennes stilling i det siste arbeidsforholdet?
355	v355	D22 Hvor mange under forsørgers ledelse	discrete	numeric-1.0	278	733	Hvor mange personer arbeider/arbeidet under hans/hennes ledelse?
356	v356	D23 Klasseposisjon	discrete	numeric-1.0	1011	0	Hvis du ble spurt om å velge ett av disse fem navn for din sosiale status, hvilken vil du da si at du tilhører?
357	v357	D24 Boligforhold	discrete	numeric-1.0	1009	2	Bor du i hus eller leilighet og er du/dere eier eller leier?
358	v358	D25 Urbanitetsgrad	discrete	numeric-1.0	1009	2	Bor du i...
359	v359	D26 Religiøs tilknytning	discrete	numeric-2.0	982	29	Betrakter du deg selv som tilhørende en bestemt religion? HVIS JA: Hvilken?
360	v360	D27 Går i gudstjenester	discrete	numeric-1.0	556	455	Går du til gudstjeneste flere ganger i uken, en gang i uken noen få ganger i året, en gang i året, sjeldnere eller aldri?
361	v361	D28 Religiøsitet	discrete	numeric-1.0	1006	5	Uansett om du følger religiøse skikker eller ikke, vil du da si at du er
362	v362	D29 Samlet bruttoinntekt i husstand	discrete	numeric-2.0	1011	0	v362 question details

#	Name	Label	Type	Format	Valid	Invalid	Question
363	v363	D29a Husstandens inntekt siste 5 år	discrete	numeric-1.0	1011	0	Har husstandens samlede inntekt i løpet av de siste 5 årene
364	v364	D29b Husstandens inntekt neste 5 år	discrete	numeric-1.0	1011	0	Tror du at husstandenes samlede inntekt i løpet av de neste 5 årene vil
365	v365	D29c Husstandens viktigste inntektskilde	discrete	numeric-1.0	1011	0	Hva er den viktigste inntektskilden for denne husstanden?
366	v366	D29d Husstandens levestandard	discrete	numeric-1.0	1011	0	Hvis du tar alt i betraktning, - på hvilket nivå vil du si at husstandens levestandard befinner seg idag? Vennligst oppgi det tallet fra 1 til 7 på dette kortet som passer best.
367	v367	D29e Fars levestandard	discrete	numeric-1.0	1011	0	Og hvis du bruker det samme kortet, hvilket tall fra gang han var på din alder?
368	v368	D29fA Husst. probl.: Betale husleie/avdrag	discrete	numeric-1.0	1004	7	Har du eller andre i din husstand i løpet av de siste 12 månedene hatt problemer med ... A. Å betale husleie eller avdrag på boliglån
369	v369	D29fB Husst. probl.: Betale strøm/avgifter	discrete	numeric-1.0	1005	6	Har du eller andre i din husstand i løpet av de siste 12 månedene hatt problemer med ... B. Betale for strøm eller kommunale avgifter
370	v370	D29fC Husst. probl.: Betale for mat	discrete	numeric-1.0	1004	7	Har du eller andre i din husstand i løpet av de siste 12 månedene hatt problemer med ... C. Betale for mat
371	v371	D29fD Husst. probl.: Tilbakebetale lån	discrete	numeric-1.0	988	23	Har du eller andre i din husstand i løpet av de siste 12 månedene hatt problemer med ... D. Tilbakebetale lån (utover boliglån)
372	v372	D29g Husstanden klarer seg med inntekt	discrete	numeric-1.0	1011	0	Hvor godt klarer husstanden seg med den husstandsinnkomsten dere har?
373	v373	D29hA Har vært hjemløs, bodde hos kjente	discrete	numeric-1.0	1011	0	Hvilket eller hvilke av følgende situasjoner har du selv opplevet noengang? ... A. Jeg var hjemløs og bodde hos folk jeg kjente (familie/venner)
374	v374	D29hB Har vært hjemløs, bodde på institusjon	discrete	numeric-1.0	1011	0	Hvilket eller hvilke av følgende situasjoner har du selv opplevet noengang? ... B. Jeg var hjemløs og bodde på, en institusjon for hjemløse
375	v375	D29hC Har vært hjemløs, sov ute	discrete	numeric-1.0	1011	0	Hvilket eller hvilke av følgende situasjoner har du selv opplevet noengang? ... C. Jeg var hjemløs og måtte sove ute eller der jeg fant en plass, som f.eks. på stasjoner, tomme bygninger o.l
376	v376	D29hD Aldri vært hjemløs	discrete	numeric-1.0	1011	0	Hvilket eller hvilke av følgende situasjoner har du selv opplevet noengang? ... D. Jeg har aldri vært hjemløs
377	v377	D29hE Hjemløs: vet ikke/ikke svart	discrete	numeric-1.0	1011	0	Hvilket eller hvilke av følgende situasjoner har du selv opplevet noengang? ... E. Vet ikke/vil ikke svare
378	v378	E3a Almennutdannelse	discrete	numeric-1.0	997	14	Hva er din skoleutdannelse?
379	v379	E3b Yrkes/etterutdannelse	discrete	numeric-1.0	751	260	Hva er din yrkesutdannelse/etterutdannelse?

#	Name	Label	Type	Format	Valid	Invalid	Question
380	v380	P6 Urbanisering II	discrete	numeric-2.0	1011	0	Urbanisering
381	v381	P7 Fylke	discrete	numeric-2.0	1011	0	Geografi: Fylke
382	v382	P11 Veiefaktor kjønn/alder	discrete	numeric-8.0	1011	0	Veiefaktor
383	v383	P12 Finnes telefon i husstanden	discrete	numeric-1.0	969	42	Finnes det telefon i husstanden?
384	v384	Alder	discrete	numeric-1.0	1011	0	Alder

Group Bakgrunnsvariabler

#	Name	Label	Type	Format	Valid	Invalid	Question
1	v003	Spm1 Norsk statsborger	discrete	numeric-1.0	1011	0	Er du norsk statsborger?
2	v321	D7a Gift/samboer/alene	discrete	numeric-1.0	1011	0	Bor du for tiden sammen med en partner enten som gift eller samboende?
3	v322	D7b Familieforhold/sivilstand	discrete	numeric-1.0	997	14	Her er en liste som beskriver mulige familieforhold. Du kan bare oppgi bokstaven foran svaret som passer best til din egen situasjon.
4	v323	D7c Antall egne barn	discrete	numeric-2.0	960	51	Har du noen barn?
5	v324	D8 Alder ved avsluttet utdanning	continuous	numeric-2.0	997	14	Hvor gammel var du da du avsluttet din utdanning?
6	v325	D9a Tatt opp igjen generell utd.: varigh.	discrete	numeric-2.0	575	436	Har du tatt opp igjen noen fag eller studier fra din generelle utdanning (etterat du var ferdig), -eventuelt hvor mange måneder har du brukt på det?
7	v326	D9b Tatt opp igjen fagutdanning: varighet	continuous	numeric-2.0	570	441	Har du gått i lære eller tatt noen spesiell fagutdanning i tilknytning til jobben den, - eventuelt hvor måneder?
8	v327	D10 Kjønn	discrete	numeric-1.0	1011	0	Kjønn
9	v328	D11 Alder	continuous	numeric-2.0	1011	0	Hvor gammel er du?
10	v329	D12 Antall personer i husstand	discrete	numeric-1.0	1011	0	Hvor mange personer inklusive deg selv, barn og voksne er det i din husstand?
11	v330	D12a Personer over 65 i husstanden	discrete	numeric-1.0	992	19	Er det personer 65 År eller mer, som bor fast i husstanden nå for tiden?
12	v331	D13 Hvor mange barn under 15 bor hjemme	discrete	numeric-2.0	1009	2	Hvor mange barn under 15 år bor i husstanden?
13	v350	D19a Har ansvar for innkjøp og husarbeid	discrete	numeric-1.0	1006	5	Er du den i husholdningen som er hovedansvarlig for de daglige innkjøpene og som tar seg av husarbeid o.1.?
14	v351	D19b Er husstandens hovedforsørger	discrete	numeric-1.0	1005	6	Er du den i husholdningen som bidrar med størsteparten av den totale husstandsinntekten?
15	v352	D20 Hovedforsørgers alder v/avsluttet utd.	continuous	numeric-2.0	294	717	Hvor gammel var den person som bidrar mest til den totale husstandsinntekt - da vedkommende avsluttet sin skolegang/ utdanning?
16	v353	D21Hovedforsørgers yrke	discrete	numeric-2.0	332	679	Hva slags yrke/stilling har vedkommende som bidrar mest til den totale husstandsinntekten?
17	v354	D21b Hovedforsørgers tidligere yrke	discrete	numeric-2.0	30	981	Hadde han/hun lønnet arbeid tidligere? Hva var hans/hennes stilling i det siste arbeidsforholdet?

#	Name	Label	Type	Format	Valid	Invalid	Question
18	v355	D22 Hvor mange under forsørgers ledelse	discrete	numeric-1.0	278	733	Hvor mange personer arbeider/arbeidet under hans/hennes ledelse?
19	v356	D23 Klasseposisjon	discrete	numeric-1.0	1011	0	Hvis du ble spurt om å velge ett av disse fem navn for din sosiale status, hvilken vil du da si at du tilhører?
20	v357	D24 Boligforhold	discrete	numeric-1.0	1009	2	Bor du i hus eller leilighet og er du/dere eier eller leier?
21	v358	D25 Urbanitetsgrad	discrete	numeric-1.0	1009	2	Bor du i...
22	v359	D26 Religiøs tilknytning	discrete	numeric-2.0	982	29	Betrakter du deg selv som tilhørende en bestemt religion? HVIS JA: Hvilken?
23	v360	D27 Går i gudstjenester	discrete	numeric-1.0	556	455	Går du til gudstjeneste flere ganger i uken, en gang i uken noen få ganger i året, en gang i året, sjeldnere eller aldri?
24	v361	D28 Religiøsitet	discrete	numeric-1.0	1006	5	Uansett om du følger religiøse skikker eller ikke, vil du da si at du er
25	v378	E3a Almennutdannelse	discrete	numeric-1.0	997	14	Hva er din skoleutdannelse?
26	v379	E3b Yrkes/etterutdannelse	discrete	numeric-1.0	751	260	Hva er din yrkesutdannelse/etterutdannelse?
27	v380	P6 Urbanisering II	discrete	numeric-2.0	1011	0	Urbanisering
28	v381	P7 Fylke	discrete	numeric-2.0	1011	0	Geografi: Fylke
29	v384	Alder	discrete	numeric-1.0	1011	0	Alder

Group Inntekt og arbeid

#	Name	Label	Type	Format	Valid	Invalid	Question
1	v342	D15a Eget yrke	discrete	numeric-2.0	1009	2	Hva er din nåværende stilling?
2	v343	D15b Siste yrke (hvis ikke lønnet arbeid)	discrete	numeric-2.0	330	681	Har du hatt lønnet arbeid tidligere? Hva slags stilling hadde du?
3	v344	D15c Ant. ganger arbeidsledig siste 5 år	discrete	numeric-2.0	924	87	Har du i løpet av de siste 5 årene vært arbeidsledig?
4	v345	D15d Hvor lenge arbeidsledig tilsammen	discrete	numeric-1.0	174	837	Hvor lenge tilsammen var du uten arbeid i løpet av de 5 siste årene?
5	v346	D15e Skriftlig arbeidskontrakt	discrete	numeric-1.0	403	608	Har du en skriftlig arbeidskontrakt med din arbeidsgiver?
6	v347	D16 Timer pr. uke i arbeid	continuous	numeric-3.0	491	520	Hvor mange timer pr. uke arbeider du vanligvis?
7	v348	D17 Hvor mange under respondentens ledelse	discrete	numeric-1.0	669	342	Hvor mange personer arbeider/arbeidet under din ledelse?
8	v349	D18 Yrkessektor	discrete	numeric-1.0	669	342	Er/var du ansatt i...
9	v362	D29 Samlet bruttoinntekt i husstand	discrete	numeric-2.0	1011	0	v362 question details

Group Politisk tilhørighet

#	Name	Label	Type	Format	Valid	Invalid	Question
1	v314	D1a Politisk skala høyre-venstre	discrete	numeric-2.0	889	122	I politikken snakker man ofte om "venstre siden" og "høyre siden". Hvordan vil du plassere deg selv og ditt syn på denne skalaen?

#	Name	Label	Type	Format	Valid	Invalid	Question
2	v315	D1b Politisk skala: Vet ikke/nekter	discrete	numeric-1.0	116	895	I politikken snakker man ofte om "venstre siden" og "høyre siden". Hvordan vil du plassere deg selv og ditt syn på denne skalaen? ... B. Vet ikke/nekter
3	v316	D2 Tilhenger av noe bestemt parti	discrete	numeric-1.0	998	13	Answer du deg for å være tilhenger av eller sympatiserer du med noe spesielt parti?
4	v317	D4 Stemme hvis stortingsvalg imorgen	discrete	numeric-2.0	1011	0	Hvis det var Stortingsvalg imorgen, - (FØY TIL HVIS RESPONDENTEN ER UNDER 18 AR: Og du var nødt til å temme), hvilket parti ville du stemme på?
5	v318	D5 Stemte ved stortingsvalget 93	discrete	numeric-2.0	1011	0	Stemte du ved Stortingsvalget i september i år?

Group Generelle vurderinger

#	Name	Label	Type	Format	Valid	Invalid	Question
1	v004	Spm2 Fornøyd med tilværelsen	discrete	numeric-1.0	1008	3	I det store og hele, - vil du si at du er meget fornøyd, nokså fornøyd, ikke særlig fornøyd eller overhodet ikke fornøyd med tilværelsen? Er du....
2	v005	Spm3 Fornøyd med demokratiet	discrete	numeric-1.0	1010	1	Vil du si at du stort sett er meget fornøyd, nokså fornøyd, ikke særlig fornøyd eller overhodet ikke er fornøyd med den måten demokratiet fungerer på her i landet? Er du.....
3	v006	Spm4 1994 i forhold til 1993	discrete	numeric-1.0	1006	5	For ditt eget vedkommende, - tror du at neste år - 1994- vil bli bedre eller verre enn 1993?
4	v007	Spm5 Norsk økonomi nå mot 12 måneder siden	discrete	numeric-1.0	1010	1	Sammenliknet med for 12 måneder siden, - mener du da at den generelle økonomiske situasjon her i landet nå er ...
5	v008	Spm6 Norsk økonomi neste 12 måneder	discrete	numeric-1.0	1009	2	Og hvordan tror du at den økonomiske situasjonen her i landet vil utvikle seg i løpet av de neste 12 månedene? Vil du tro den vil....
6	v009	Spm7 Husst.økonomi nå mot 12 måneder siden	discrete	numeric-1.0	1006	5	Hvis du sammenligner med for 12 måneder siden, - mener du da at økonomien i din husstand nå er...
7	v010	Spm8 Husstands økonomi neste 12 måneder	discrete	numeric-1.0	1007	4	Og hvordan tror du økonomien i din husstand vil utvikle seg i løpet av de neste 12 månedene? Tror du den vil...
8	v011	Spm9 Arbeidsmarked nå mot 12 måneder siden	discrete	numeric-1.0	1010	1	Hva mener du om arbeidsmarkeds-situasjonen nå sammenliknet med for 12 måneder siden? Tror du arbeidsmarkeds-situasjonen her i landet nå er...
9	v012	Spm10 Arbeidsmarked neste 12 måneder	discrete	numeric-1.0	1008	3	Og i løpet av de neste 12 måneder, - tror du da at arbeidsmarkeds-situasjonen vil...
10	v013	Spm11 Arbeidsm. selv nå mot 12 måneder siden	discrete	numeric-1.0	1004	7	Hva med din egen situasjon på arbeidsmarkedet nå i forhold til for 12 måneder? Mener du din egen jobb-situasjon nå er...

#	Name	Label	Type	Format	Valid	Invalid	Question
11	v014	Spm12 Arbeidsmarked selv neste 12 måneder	discrete	numeric-1.0	1004	7	Og i løpet av de neste 12 måneder, - tror du at din egen situasjon på arbeidsmarkedet vil...
12	v015	Spm13 Overtale andre om overbevisning	discrete	numeric-1.0	1011	0	Når du personlig har en mening som du holder sterkt på, prøver du da noengang å overtale dine venner, bekjente eller arbeidskamerater - til å dele dine synspunkter? Skjer dette....
13	v016	Spm14 Diskuterer politikk	discrete	numeric-1.0	1008	3	Når du er sammen med venner, diskuterer dere da politiske saker ofte, en gang iblant eller aldri?
14	v017	Spm15a Viktigste mål for landet	discrete	numeric-1.0	1005	6	Det snakkes mye om hvilke mål vi her i landet skal styre mot i det neste 10 eller 15 år. På dette kortet er det nevnt noen av disse målene som mange av oss mener bør prioriteres. ... A. Kan du være vennlig å si meg hvilket du anser for å være aller viktigst i det lange løp?
15	v018	Spm15b Nest viktigste mål for landet	discrete	numeric-1.0	976	35	Det snakkes mye om hvilke mål vi her i landet skal styre mot i det neste 10 eller 15 år. På dette kortet er det nevnt noen av disse målene som mange av oss mener bør prioriteres. ... B. Og hvilket mener du er det nest viktigste?
16	v019	Spm16a Ser nyheter på TV	discrete	numeric-1.0	1011	0	Omtrent hvor ofte... ... A. Ser du nyhetene på TV?
17	v020	Spm16b Leser nyheter i dagsaviser	discrete	numeric-1.0	1009	2	Omtrent hvor ofte... ... B. Leser du nyhetene i dagsaviser?
18	v021	Spm16c Hører nyheter på radio	discrete	numeric-1.0	1009	2	Omtrent hvor ofte... ... C. Hører du på nyhetene på radio?
19	v083	Spm50 Inntrykk av norsk Høyesterett	discrete	numeric-1.0	992	19	Hva med vår Høyesterett, - altså den høyeste rettsinstansen i Norge. Har du nylig hørt eller lest noe om den?

Group Generelle EU-relaterte vurderinger

#	Name	Label	Type	Format	Valid	Invalid	Question
1	v022	Spm17 Hørt noe om EF siste 3 måneder	discrete	numeric-1.0	1010	1	Har du i løpet av de siste 3 måneder hørt eller lest noe om det Europeiske Fellesskap, EF, eller om det Europeiske Økonomiske Fellesmarked, EEC, -dets politikk, dets institusjoner?
2	v023	Spm18a Hørt/lest om EF: Fjernsyn	discrete	numeric-1.0	1011	0	Hvor har du hørt eller lest noe om det Europeiske Fellesskap? ... A. Fjernsyn/ TV
3	v024	Spm18b Hørt/lest om EF: Radio	discrete	numeric-1.0	1011	0	Hvor har du hørt eller lest noe om det Europeiske Fellesskap? ... B. Radio
4	v025	Spm18c Hørt/lest om EF: Aviser	discrete	numeric-1.0	1011	0	Hvor har du hørt eller lest noe om det Europeiske Fellesskap? ... C. Aviser
5	v026	Spm18d Hørt/lest om EF: Ukeblad/tidsskrift	discrete	numeric-1.0	1011	0	Hvor har du hørt eller lest noe om det Europeiske Fellesskap? ... D. Ukeblad/ tidsskrifter
6	v027	Spm18e Hørt/lest om EF: Brosjyrer, infoblad	discrete	numeric-1.0	1011	0	Hvor har du hørt eller lest noe om det Europeiske Fellesskap? ... E. Brosjyrer/ informasjonsblader

#	Name	Label	Type	Format	Valid	Invalid	Question
7	v028	Spm18f Hørt/lest om EF: Møte/tilstelning	discrete	numeric-1.0	1011	0	På et møte/tilstelning
8	v029	Spm18g Hørt/lest om EF: Privat diskusjon	discrete	numeric-1.0	1011	0	Hvor har du hørt eller lest noe om det Europeiske Fellesskap? ... G. Diskusjon med familie, venner, kolleger
9	v030	Spm18h Hørt/lest om EF: Offentl. infoplakater	discrete	numeric-1.0	1011	0	Hvor har du hørt eller lest noe om det Europeiske Fellesskap? ... H. Europeriske informasjonsplakater i rådhus, stasjoner, posthus, bibliotek
10	v031	Spm18i Hørt/lest om EF: EF-kontor	discrete	numeric-1.0	1011	0	Hvor har du hørt eller lest noe om det Europeiske Fellesskap? ... I. EF's rådgivnings-kontor eller informasjonssenter
11	v032	Spm18j Hørt/lest om EF: Annet sted	discrete	numeric-1.0	1011	0	Hvor har du hørt eller lest noe om det Europeiske Fellesskap? ...J. Annet sted
12	v033	Spm18k Hørt/lest om EF: Vet ikke	discrete	numeric-1.0	1011	0	Hvor har du hørt eller lest noe om det Europeiske Fellesskap? ... K. Vet ikke
13	v034	Spm19 Interessert i europeisk politikk	discrete	numeric-1.0	1004	7	I hvilken grad vil du si at du er interessert i europeisk politikk, d.v.s. i saker forbundet med EF; Svært interessert, nokså interessert, ikke særlig interessert eller ikke interessert i det hele tatt?
14	v035	Spm20 Informert om EF-politikk	discrete	numeric-1.0	1002	9	Alt i alt, - hvor godt informert føler du at du er om det Europeiske Fellesskap, dets politikk og institusjoner?
15	v036	Spm28 Anstrengelser for å forene vesteuropa	discrete	numeric-1.0	1000	11	Er du generelt sett for eller imot at det gjøres anstrengelser i retning av å forene Vest-Europa? Er du...
16	v037	Spm29 Fremtidig norsk EF-medlemskap	discrete	numeric-1.0	1000	11	Tror du stort sett at et fremtidig norsk medlemskap i EF vil være...
17	v038	Spm30 Norge ha fordel ved EF-medlemskap	discrete	numeric-1.0	994	17	Mener du at Norge kunne hatt fordel eller ikke ved å være medlem i EF?
18	v039	Spm31 Reaksjon dersom EF oppløst imorgen	discrete	numeric-1.0	997	14	Hvis du imorgen fikk vite at EF (Fellesmarkedet) var blitt oppløst, ville du da bli veldig lei deg over det, være likeglad eller meget lettet?
19	v040	Spm34 Holdning til Europeisk Union	discrete	numeric-1.0	1001	10	Er du for eller mot at EF-landene oppretter en EF-union med en EF-regjering som blir ansvarlig overfor EF-parlamentet?
20	v059	Spm36 Identitet: Nordmann/europeer	discrete	numeric-1.0	1005	6	I nær fremtid, - ser du deg selv da ...
21	v060	Spm37 Fornøyd m. demokrati i EF	discrete	numeric-1.0	1011	0	I det store og hele, - er du meget fornøyd, nokså fornøyd, ikke særlig fornøyd eller overhodet ikke fornøyd med måten demokratiet fungerer innen EF? Er du...
22	v081	Spm46 Holdning til EF's indre marked	discrete	numeric-1.0	1009	2	For deg personlig, - vil du si at EF's indre marked som ble iverksatt i begynnelsen av 1993 får deg til å føle deg meget håpefull, noe håpefull, noe redd eller meget redd?
23	v082	Spm47 Norge og EF's indre marked	discrete	numeric-1.0	1009	2	Tror du at EF's indre marked blir mest fordelaktig eller mest ufordelaktig for Norge?

Group Problemer i samfunnet							
#	Name	Label	Type	Format	Valid	Invalid	Question
1	v089	Spm67a Problemområde: Naturvern	discrete	numeric-1.0	1010	1	Her er et kort med forskjellige problemområder. For hvert av dem vil jeg gjerne vite om du vurderer det som et meget viktig problemområde, viktig, litt viktig eller slett ikke viktig. ... A. Verne naturen og bekjempe forurensing
2	v090	Spm67b Problemområde: Fattigdomsbekjempelse	discrete	numeric-1.0	1009	2	Her er et kort med forskjellige problemområder. For hvert av dem vil jeg gjerne vite om du vurderer det som et meget viktig problemområde, viktig, litt viktig eller slett ikke viktig. ... B. Bekjempe fattigdom
3	v091	Spm67c Problemområde: Sikkerhet	discrete	numeric-1.0	1008	3	Her er et kort med forskjellige problemområder. For hvert av dem vil jeg gjerne vite om du vurderer det som et meget viktig problemområde, viktig, litt viktig eller slett ikke viktig. ... C. Befolkningens sikkerhet
4	v092	Spm67d Problemområde: Hjelp 3. verden	discrete	numeric-1.0	1005	6	Her er et kort med forskjellige problemområder. For hvert av dem vil jeg gjerne vite om du vurderer det som et meget viktig problemområde, viktig, litt viktig eller slett ikke viktig. ... D. Hjelp de fattige landene i den 3.verden
5	v093	Spm67e Problemområde: Bekjempe arbeidsløshet	discrete	numeric-1.0	1004	7	Her er et kort med forskjellige problemområder. For hvert av dem vil jeg gjerne vite om du vurderer det som et meget viktig problemområde, viktig, litt viktig eller slett ikke viktig. ... E. Bekjempe arbeidsløshet
6	v094	Spm67f Problemområde: Regionale forskj. i Norge	discrete	numeric-1.0	1009	2	v094 question details
7	v095	Spm67g Problemområde: Integrere innvandrere	discrete	numeric-1.0	1009	2	Her er et kort med forskjellige problemområder. For hvert av dem vil jeg gjerne vite om du vurderer det som et meget viktig problemområde, viktig, litt viktig eller slett ikke viktig. ... G. Utarbeide en politikk for å integrere innvandrere i det norske samfunnet

Group Fattigdom og sosial ustøtelse							
#	Name	Label	Type	Format	Valid	Invalid	Question
1	v096	Spm68aA Bosted: ekstrem fattigdom/utstøtelse	discrete	numeric-1.0	1011	0	Hvis du tenker på det området som du bor i, - er det der mennesker som lever i en eller annen av de situasjonene som er ført opp på dette kortet? ... A. Mennesker som lever i ekstrem fattigdom
2	v097	Spm68aB Bosted: fattigdom/utstøtelse	discrete	numeric-1.0	1011	0	Hvis du tenker på det området som du bor i, - er det der mennesker som lever i en eller annen av de situasjonene som er ført opp på dette kortet? ... B. Mennesker som lever i fattigdom
3	v098	Spm68aC Bosted: truet av fattigdom/utstøtelse	discrete	numeric-1.0	1011	0	Hvis du tenker på det området som du bor i, - er det der mennesker som lever i en eller annen av de situasjonene

#	Name	Label	Type	Format	Valid	Invalid	Question
							som er ført opp på dette kortet? ... C. Mennesker som trues av fattigdom
4	v099	Spm68aD Bosted: ingen fattigdom/utstøtelse	discrete	numeric-1.0	1011	0	Hvis du tenker på det området som du bor i, - er det der mennesker som lever i en eller annen av de situasjonene som er ført opp på dette kortet? ... D. Ingen i disse situasjonene
5	v100	Spm68aE Bosted: vet ikke	discrete	numeric-1.0	1011	0	Hvis du tenker på det området som du bor i, - er det der mennesker som lever i en eller annen av de situasjonene som er ført opp på dette kortet? ... E. Vet ikke
6	v101	Spm68bA Norge: ekstrem fattigdom/utstøtelse	discrete	numeric-1.0	1011	0	Og hvordan er det i Norge? ... A. Mennesker som lever i ekstrem fattigdom
7	v102	Spm68bB Norge: fattigdom/utstøtelse	discrete	numeric-1.0	1011	0	Og hvordan er det i Norge? ... B. Mennesker som lever i fattigdom
8	v103	Spm68bC Norge: truet av fattigdom/utstøtelse	discrete	numeric-1.0	1011	0	Og hvordan er det i Norge? ... C. Mennesker som trues av fattigdom
9	v104	Spm68bD Norge: ingen fattigdom/utstøtelse	discrete	numeric-1.0	1011	0	Og hvordan er det i Norge? ... D. Ingen i disse situasjonene
10	v105	Spm68bE Norge: vet ikke	discrete	numeric-1.0	1011	0	Og hvordan er det i Norge? ... E. Vet ikke
11	v106	Spm68cA EF: ekstrem fattigdom/utstøtelse	discrete	numeric-1.0	1011	0	Og hvordan er det i EF? ... A. Mennesker som lever i ekstrem fattigdom
12	v107	Spm68cB EF: fattigdom/utstøtelse	discrete	numeric-1.0	1011	0	Og hvordan er det i EF? ... B. Mennesker som lever i fattigdom
13	v108	Spm68cC EF: truet av fattigdom/utstøtelse	discrete	numeric-1.0	1011	0	Og hvordan er det i EF? ... C. Mennesker som trues av fattigdom
14	v109	Spm68cD EF: ingen fattigdom/utstøtelse	discrete	numeric-1.0	1011	0	Og hvordan er det i EF? ... D. Ingen i disse situasjonene
15	v110	Spm68cE EF: vet ikke	discrete	numeric-1.0	1011	0	Og hvordan er det i EF? ... E. Vet ikke
16	v111	Spm69 Familie/venner fattige/utstøtte	discrete	numeric-1.0	1009	2	Er det i din nærmeste omgangskrets av familie eller venner mennesker som lever i fattigdom?
17	v112	Spm70 Fattige/utstøtte: ser med egne øyne	discrete	numeric-1.0	939	72	Hender det noengang at du ser med dine egne øyne de forholdene som disse menneskene lever under?
18	v113	Spm71 Fattige/utstøtte, alltid vært slik?	discrete	numeric-1.0	443	568	Vil du si at disse menneskene, for de flestes vedkommende...
19	v114	Spm72a Fattige/utstøtte: Nedskjæringer	discrete	numeric-1.0	1011	0	Her er noen årsaker som kanskje kan forklare hvorfor mennesker er fattige. Hvilke 3 mener du er de mest vanlige? ... A. Nedskjæringer i sosiale ytelser
20	v115	Spm72b Fattige/utstøtte: Mangel på omtanke	discrete	numeric-1.0	1011	0	Her er noen årsaker som kanskje kan forklare hvorfor mennesker er fattige. Hvilke 3 mener du er de mest vanlige? ... B. Mangel på omtanke blant naboer
21	v116	Spm72c Fattige/utstøtte: Sykdom	discrete	numeric-1.0	1011	0	Her er noen årsaker som kanskje kan forklare hvorfor mennesker er fattige. Hvilke 3 mener du er de mest vanlige? ... C. Sykdom

#	Name	Label	Type	Format	Valid	Invalid	Question
22	v117	Spm72d Fattige/utstøtte: Familieoppløsning	discrete	numeric-1.0	1011	0	Her er noen årsaker som kanskje kan forklare hvorfor mennesker er fattige. Hvilke 3 mener du er de mest vanlige? ... D. Familieoppløsning
23	v118	Spm72e Fattige/utstøtte: Fattige foreldre	discrete	numeric-1.0	1011	0	Her er noen årsaker som kanskje kan forklare hvorfor mennesker er fattige. Hvilke 3 mener du er de mest vanlige? ... E. Deres foreldre var fattige
24	v119	Spm72f Fattige/utstøtte: Samfunnsmentalitet	discrete	numeric-1.0	1011	0	Her er noen årsaker som kanskje kan forklare hvorfor mennesker er fattige. Hvilke 3 mener du er de mest vanlige? ... F. Samfunnet vårt har mistet fellesskaps-ånden
25	v120	Spm72g Fattige/utstøtte: Alkoholisme	discrete	numeric-1.0	1011	0	Her er noen årsaker som kanskje kan forklare hvorfor mennesker er fattige. Hvilke 3 mener du er de mest vanlige? ... G. Alkoholisme
26	v121	Spm72h Fattige/utstøtte: Langtidsledighet	discrete	numeric-1.0	1011	0	Her er noen årsaker som kanskje kan forklare hvorfor mennesker er fattige. Hvilke 3 mener du er de mest vanlige? ... H. Langtidsledighet
27	v122	Spm72i Fattige/utstøtte: Boområde	discrete	numeric-1.0	1011	0	Her er noen årsaker som kanskje kan forklare hvorfor mennesker er fattige. Hvilke 3 mener du er de mest vanlige? ... I. De bor i et fattig område
28	v123	Spm72j Fattige/utstøtte: Narkomisbruk	discrete	numeric-1.0	1011	0	Her er noen årsaker som kanskje kan forklare hvorfor mennesker er fattige. Hvilke 3 mener du er de mest vanlige? ... J. Misbruk av narkotika o.l.
29	v124	Spm72k Fattige/utstøtte: Planlegger ikke	discrete	numeric-1.0	1011	0	Her er noen årsaker som kanskje kan forklare hvorfor mennesker er fattige. Hvilke 3 mener du er de mest vanlige? ... K. De planlegger ikke fremtiden
30	v125	Spm72l Fattige/utstøtte: Mangler utdannelse	discrete	numeric-1.0	1011	0	Her er noen årsaker som kanskje kan forklare hvorfor mennesker er fattige. Hvilke 3 mener du er de mest vanlige? ... L. Mangel på utdannelse
31	v126	Spm72m Fattige/utstøtte: Dovne	discrete	numeric-1.0	1011	0	Her er noen årsaker som kanskje kan forklare hvorfor mennesker er fattige. Hvilke 3 mener du er de mest vanlige? ... M. De er dovne
32	v127	Spm72n Fattige/utstøtte: For mange barn	discrete	numeric-1.0	1011	0	Her er noen årsaker som kanskje kan forklare hvorfor mennesker er fattige. Hvilke 3 mener du er de mest vanlige? ... N. De har for mange barn
33	v128	Spm72o Fattige/utstøtte: Innvandrere	discrete	numeric-1.0	1011	0	Her er noen årsaker som kanskje kan forklare hvorfor mennesker er fattige. Hvilke 3 mener du er de mest vanlige? ... O. De er innvandrere
34	v129	Spm72p Fattige/utstøtte: Valgt å være slik	discrete	numeric-1.0	1011	0	Her er noen årsaker som kanskje kan forklare hvorfor mennesker er fattige. Hvilke 3 mener du er de mest vanlige? ... P. De har valgt å være slik
35	v130	Spm72q Fattige/utstøtte: Vet ikke	discrete	numeric-1.0	1011	0	Her er noen årsaker som kanskje kan forklare hvorfor mennesker er fattige. Hvilke 3 mener du er de mest vanlige? ... Q. Vet ikke

#	Name	Label	Type	Format	Valid	Invalid	Question
36	v131	Spm73a F/u i boområde enn for 10 år siden	discrete	numeric-1.0	992	19	I området som du bor i, er det der flere, samme antall, eller færre fattige mennesker enn for 10 år siden?
37	v132	Spm73b F/u i Norge enn for 10 år siden	discrete	numeric-1.0	998	13	Og hvordan er det i Norge totalt, tror du?
38	v133	Spm74 Hvorfor lever mennesker i nød	discrete	numeric-1.0	1009	2	Hvorfor, tror du, er det mennesker som lever i nød? På kortet har vi ført opp fire forskjellige meninger om dette. Hvilken av disse er du enig i?
39	v134	Spm75a Nødstilte mennesker - sjanse for endring	discrete	numeric-1.0	1005	6	Har mennesker som er lever under slike ugunstige forhold, etter din mening noen sjanse til å komme seg ut av denne situasjonen, eller har de i realiteten ingen sjanse til å komme ut av den?
40	v135	Spm75b Nødstilte barn - sjanse for endring	discrete	numeric-1.0	1005	6	Og hva med barna til disse menneskene, - har de noen sjanse til å komme seg ut av disse omstendighetene?
41	v136	Spm76 Nødstilte: noen ikke håp om å hjelpe	discrete	numeric-1.0	935	76	Når vi tenker på slike mennesker, finnes der etter din mening noen som det ikke lenger er håp om å hjelpe, dvs. slik at ingen bistand eller politiske tiltak kan få dem ut av den situasjonen de er i?
42	v137	Spm77a Fattigdom/ utstøtelse: Være uteligger	discrete	numeric-1.0	1009	2	Kan du for hver av følgende situasjoner si meg om du forbinder den med fattigdom eller ikke? ... A. Være uteligger p.g.a. hjemløs het
43	v138	Spm77b Fattigdom/ utstøtelse: Narkoavhengighet	discrete	numeric-1.0	1005	6	Kan du for hver av følgende situasjoner si meg om du forbinder den med fattigdom eller ikke? ... B. Avhengig av narkotika
44	v139	Spm77c Fattigdom/ utstøtelse: Utstøtt/fattig	discrete	numeric-1.0	1008	3	Kan du for hver av følgende situasjoner si meg om du forbinder den med fattigdom eller ikke? ... C. Være sosialt utstøtt
45	v140	Spm77d Fattigdom/ utstøtelse: Arbeidsledig >1 år	discrete	numeric-1.0	1008	3	Kan du for hver av følgende situasjoner si meg om du forbinder den med fattigdom eller ikke? ... D. Være arbeidsledig mer enn et år
46	v141	Spm77e Fattigdom/ utstøtelse: Psykiatrisk instit.	discrete	numeric-1.0	1009	2	Kan du for hver av følgende situasjoner si meg om du forbinder den med fattigdom eller ikke? ... E. Bo på psykiatriske institusjoner p.g.a. mental sykdom
47	v142	Spm77f Fattigdom/utstøtelse: Bo på aldershjem	discrete	numeric-1.0	1007	4	Kan du for hver av følgende situasjoner si meg om du forbinder den med fattigdom eller ikke? ... F. Bo på aldershjem
48	v143	Spm77g Fattigdom/ utstøtelse: Leve på kanten	discrete	numeric-1.0	1005	6	Kan du for hver av følgende situasjoner si meg om du forbinder den med fattigdom eller ikke? ... G. De som velger å leve på kanten av samfunnet
49	v144	Spm77h Fattigdom/ utstøtelse: Bo i slummen	discrete	numeric-1.0	1006	5	Kan du for hver av følgende situasjoner si meg om du forbinder den med fattigdom eller ikke? ... H. De som bor i et forfallent område
50	v145	Spm77i Fattigdom/utstøtelse: Landstrykere	discrete	numeric-1.0	1006	5	Kan du for hver av følgende situasjoner si meg om du forbinder den med

#	Name	Label	Type	Format	Valid	Invalid	Question
							fattigdom eller ikke? ... I. Lever som landstrykere
51	v146	Spm77j Fattigdom/utstøtelse: Asylsøkere	discrete	numeric-1.0	1005	6	Kan du for hver av følgende situasjoner si meg om du forbinder den med fattigdom eller ikke? ... J. Asylsøkere
52	v147	Spm77k Fattigdom/utstøtelse: Fysisk handicap	discrete	numeric-1.0	1007	4	Kan du for hver av følgende situasjoner si meg om du forbinder den med fattigdom eller ikke? ... K. Ha et alvorlig fysisk handicap
53	v148	Spm77l Fattigdom/utstøtelse: Være innvandrere	discrete	numeric-1.0	1004	7	Kan du for hver av følgende situasjoner si meg om du forbinder den med fattigdom eller ikke? ... L. Være innvandrere i beskjedne kår
54	v149	Spm78a Norge: Analfabeter	discrete	numeric-1.0	1009	2	Etter din mening, - er det eller er det ikke i Norge... ... A.. Mennesker som hverken kan lese eller skrive
55	v150	Spm78b Norge: Tvunget til å ligge ute	discrete	numeric-1.0	1007	4	Etter din mening, - er det eller er det ikke i Norge... ... B. Mennesker som er tvunget til å være uteliggere
56	v151	Spm78c Norge: Ikke stemmerett pga. sos. forhold	discrete	numeric-1.0	1009	2	Etter din mening, - er det eller er det ikke i Norge... ... C. Norske borgere som ikke kan stemme ved valg p.g.a. sin vanskelige sosiale situasjon
57	v152	Spm78d Norge: Ikke oppdra barn pga. fattigdom	discrete	numeric-1.0	1005	6	Etter din mening, - er det eller er det ikke i Norge... ... D. Foreldre som ikke oppdrar sine barn selv p.g.a. ekstrem fattigdom
58	v153	Spm78e Norge: Ikke tilgang på helsetjenester	discrete	numeric-1.0	1001	10	Etter din mening, - er det eller er det ikke i Norge... ... E. Mennesker som ikke har tilgang til nødvendige lege- og helsetjenester
59	v154	Spm79 Norske samfunn; inntektsforskjeller	discrete	numeric-1.0	1005	6	Hvilken av disse meningene om vårt samfunn er nærmest ditt eget syn?
60	v155	Spm80 Samfunnet urettferdig mot deg	discrete	numeric-1.0	1009	2	Hvis du tar alt i betraktning, - har du selv en følelse av at samfunnet er urettferdig mot deg?
61	v156	Spm81 Barns levestandard ved IO's alder	discrete	numeric-1.0	1009	2	Når dine barn eller barn til folk som deg selv kommer opp i den alderen du selv er i nå, - tror du da at barna vil ha en høyere eller lavere levestandard enn du har nå?
62	v157	Spm82a Oversett av samfunnet nå	discrete	numeric-1.0	1005	6	Føler du selv nå for tiden at du er oversett av samfunnet?
63	v158	Spm82b Oversett av samfunnet tidligere	discrete	numeric-1.0	999	12	Og tidligere, - har du da følt deg oversett av samfunnet?
64	v159	Spm82c Oversett av samfunnet i fremtiden	discrete	numeric-1.0	996	15	Og i fremtiden, - tror du at du står i fare for å bli oversett av samfunnet?

Group Fattigdom: Prioriteringsområde for å minimere

#	Name	Label	Type	Format	Valid	Invalid	Question
1	v209	Spm88a Prioritere: Boliger	discrete	numeric-1.0	1011	0	Hvis du måtte velge inntil 3 av områdene på kortet som du mener burde prioriteres for å bekjempe fattigdom og sosial utstøtelse - hvilke ville du prioritere? ... A. Boliger

#	Name	Label	Type	Format	Valid	Invalid	Question
2	v210	Spm88b Prioritere: Sysselsetting	discrete	numeric-1.0	1011	0	Hvis du måtte velge inntil 3 av områdene på kortet som du mener burde prioriteres for å bekjempe fattigdom og sosial utstøtelse - hvilke ville du prioritere? ... B. Sysselsetting
3	v211	Spm88c Prioritere: Sosial velferd	discrete	numeric-1.0	1011	0	Hvis du måtte velge inntil 3 av områdene på kortet som du mener burde prioriteres for å bekjempe fattigdom og sosial utstøtelse - hvilke ville du prioritere? ... C. Sosial velferd
4	v212	Spm88d Prioritere: Inntekt	discrete	numeric-1.0	1011	0	Hvis du måtte velge inntil 3 av områdene på kortet som du mener burde prioriteres for å bekjempe fattigdom og sosial utstøtelse - hvilke ville du prioritere? ... D. Inntekt
5	v213	Spm88e Prioritere: Kulturelle aktiviteter	discrete	numeric-1.0	1011	0	Hvis du måtte velge inntil 3 av områdene på kortet som du mener burde prioriteres for å bekjempe fattigdom og sosial utstøtelse - hvilke ville du prioritere? ... E. Tilgang på kulturelle aktiviteter
6	v214	Spm88f Prioritere: Helse	discrete	numeric-1.0	1011	0	Hvis du måtte velge inntil 3 av områdene på kortet som du mener burde prioriteres for å bekjempe fattigdom og sosial utstøtelse - hvilke ville du prioritere? ... F. Helse
7	v215	Spm88g Prioritere: Utdannelse	discrete	numeric-1.0	1011	0	Hvis du måtte velge inntil 3 av områdene på kortet som du mener burde prioriteres for å bekjempe fattigdom og sosial utstøtelse - hvilke ville du prioritere? ... G. Utdannelse
8	v216	Spm88h Prioritere: Fag/yrkesopplæring	discrete	numeric-1.0	1011	0	Hvis du måtte velge inntil 3 av områdene på kortet som du mener burde prioriteres for å bekjempe fattigdom og sosial utstøtelse - hvilke ville du prioritere? ... H. Fag/yrkesopplæring
9	v217	Spm88i Prioritere: Vet ikke	discrete	numeric-1.0	1011	0	Hvis du måtte velge inntil 3 av områdene på kortet som du mener burde prioriteres for å bekjempe fattigdom og sosial utstøtelse - hvilke ville du prioritere? ... I. Vet ikke

Group Fattigdom: Offentliges innsats

#	Name	Label	Type	Format	Valid	Invalid	Question
1	v207	Spm86 Skjære ned på forbruk pga lav inntekt	discrete	numeric-1.0	1010	1	Noen mennesker har ikke tilstrekkelig inntekt og må konstant skjære ned på sitt forbruk. Er dette tilfelle for deg?
2	v208	Spm87 Bekjempe fattigdom og sosial utstøtelse	discrete	numeric-1.0	1009	2	Hvilken av følgende 2 tiltak mener du er den beste måten å bekjempe fattigdom og sosialt utstøtelse på og sikre at alle kan finne sin plass i samfunnet?
3	v231	Spm90 Off.mynd. gjør nok for fattige/utstøtte	discrete	numeric-1.0	1008	3	Mener du at offentlige myndigheter i Norge gjør for mye for mennesker som er fattige eller utstøtte, - at de gjør det de bør, eller at de ikke gjør nok?
4	v232	Spm91 Garantert minsteinntekt i Norge?	discrete	numeric-1.0	983	28	Kan du si meg om det finnes eller ikke finnes en form for minsteinntekt som er

#	Name	Label	Type	Format	Valid	Invalid	Question
							garantert i av offentlige myndigheter her i landet?
5	v233	Spm92 Syn på garantert minsteinntekt	discrete	numeric-1.0	1002	9	I noen land har alle voksne innbyggere rett til en minste-inntekt. Hvilken av meningene på dette kortet er nærmest din egen nå det gjelder en slik ordning?

Group Verdig liv: Nødvendig vs har faktisk

#	Name	Label	Type	Format	Valid	Invalid	Question
1	v160	Spm83a Nødvendig: Vann og strøm	discrete	numeric-1.0	1008	3	Ikke alle har den samme oppfatningen av hva som er nødvendig her livet. Kan du for hvert av følgende si meg om du mener det er absolutt nødvendig eller ikke for å kunne leve på en ordentlig måte nå for tiden? ... A. Ha innlagt vann og strøm
2	v161	Spm83b Nødvendig: Sosiale stønader	discrete	numeric-1.0	1003	8	v161 question details
3	v162	Spm83c Nødvendig: Innendørs toalett	discrete	numeric-1.0	1002	9	Ikke alle har den samme oppfatningen av hva som er nødvendig her livet. Kan du for hvert av følgende si meg om du mener det er absolutt nødvendig eller ikke for å kunne leve på en ordentlig måte nå for tiden? ... C. Ha innendørs toalett
4	v163	Spm83d Nødvendig: Stor nok bolig	discrete	numeric-1.0	1003	8	Ikke alle har den samme oppfatningen av hva som er nødvendig her livet. Kan du for hvert av følgende si meg om du mener det er absolutt nødvendig eller ikke for å kunne leve på en ordentlig måte nå for tiden? ... D. Ha tilstrekkelig stor bolig slik at alle har nok plass
5	v164	Spm83e Nødvendig: God utdannelse	discrete	numeric-1.0	1008	3	Ikke alle har den samme oppfatningen av hva som er nødvendig her livet. Kan du for hvert av følgende si meg om du mener det er absolutt nødvendig eller ikke for å kunne leve på en ordentlig måte nå for tiden? ... E. Ha en god utdannelse
6	v165	Spm83f Nødvendig: Disponere bil	discrete	numeric-1.0	1005	6	Ikke alle har den samme oppfatningen av hva som er nødvendig her livet. Kan du for hvert av følgende si meg om du mener det er absolutt nødvendig eller ikke for å kunne leve på en ordentlig måte nå for tiden? ... F. Ha en bil til disposisjon
7	v166	Spm83g Nødvendig: Nok fritid	discrete	numeric-1.0	1004	7	Ikke alle har den samme oppfatningen av hva som er nødvendig her livet. Kan du for hvert av følgende si meg om du mener det er absolutt nødvendig eller ikke for å kunne leve på en ordentlig måte nå for tiden? ... G. Ha nok fritid og midler til å kunne ha glede av den
8	v167	Spm83h Nødvendig: Sunt kosthold	discrete	numeric-1.0	1007	4	Ikke alle har den samme oppfatningen av hva som er nødvendig her livet. Kan du for hvert av følgende si meg om du mener det er absolutt nødvendig eller ikke for å kunne leve på en ordentlig

#	Name	Label	Type	Format	Valid	Invalid	Question
							måte nå for tiden? ... H. Ha et sunt kosthold
9	v168	Spm83i Nødvendig: God jobb	discrete	numeric-1.0	1006	5	Ikke alle har den samme oppfatningen av hva som er nødvendig her livet. Kan du for hvert av følgende si meg om du mener det er absolutt nødvendig eller ikke for å kunne leve på en ordentlig måte nå for tiden? ... I. Ha en god jobb
10	v169	Spm83j Nødvendig: Minst en ferie pr. år	discrete	numeric-1.0	1008	3	Ikke alle har den samme oppfatningen av hva som er nødvendig her livet. Kan du for hvert av følgende si meg om du mener det er absolutt nødvendig eller ikke for å kunne leve på en ordentlig måte nå for tiden? ... J. Ha minst en ferie pr. år
11	v170	Spm83k Nødvendig: Tilgang på helsetjenester	discrete	numeric-1.0	1005	6	Ikke alle har den samme oppfatningen av hva som er nødvendig her livet. Kan du for hvert av følgende si meg om du mener det er absolutt nødvendig eller ikke for å kunne leve på en ordentlig måte nå for tiden? ... K. Være garantert tilgang til helsetjenester
12	v171	Spm83l Nødvendig: Vennskaplig forhold til nabo	discrete	numeric-1.0	1007	4	Ikke alle har den samme oppfatningen av hva som er nødvendig her livet. Kan du for hvert av følgende si meg om du mener det er absolutt nødvendig eller ikke for å kunne leve på en ordentlig måte nå for tiden? ... L. Ha et vennskapelig forhold til sine naboer
13	v172	Spm83m Nødvendig: Gå ut med venner og familie	discrete	numeric-1.0	1006	5	Ikke alle har den samme oppfatningen av hva som er nødvendig her livet. Kan du for hvert av følgende si meg om du mener det er absolutt nødvendig eller ikke for å kunne leve på en ordentlig måte nå for tiden? ... M. Kunne gå ut med venner eller familie
14	v173	Spm83n Nødvendig: Være til nytte for andre	discrete	numeric-1.0	1008	3	Ikke alle har den samme oppfatningen av hva som er nødvendig her livet. Kan du for hvert av følgende si meg om du mener det er absolutt nødvendig eller ikke for å kunne leve på en ordentlig måte nå for tiden? ... N. Kunne være til nytte for andre
15	v174	Spm83o Nødvendig: Føle seg verdsatt av samfunn	discrete	numeric-1.0	1007	4	Ikke alle har den samme oppfatningen av hva som er nødvendig her livet. Kan du for hvert av følgende si meg om du mener det er absolutt nødvendig eller ikke for å kunne leve på en ordentlig måte nå for tiden? ... O. Føle seg verdsatt av samfunnet
16	v175	Spm83p Nødvendig: Ha et sosialt liv	discrete	numeric-1.0	1007	4	Ikke alle har den samme oppfatningen av hva som er nødvendig her livet. Kan du for hvert av følgende si meg om du mener det er absolutt nødvendig eller ikke for å kunne leve på en ordentlig måte nå for tiden? ... P. Ha et sosialt liv (ved å tilhøre foreninger, organisasjoner, partier o.l.)
17	v176	Spm84a Har ikke: Vann og strøm	discrete	numeric-1.0	1011	0	Og er det noe på dette kortet som du selv ikke har eller ikke kan nyttiggjøre deg av? ... A. Ha innlagt vann og strøm

#	Name	Label	Type	Format	Valid	Invalid	Question
18	v177	Spm84b Har ikke: Sosiale stønader	discrete	numeric-1.0	1011	0	Og er det noe på dette kortet som du selv ikke har eller ikke kan nyttiggjøre deg av? ... B. Være istand til å benytte seg av sosiale stønader når dette er nødvendig f.eks. på grunn av arbeidsløshet, sykdom, invaliditet eller høy alder.
19	v178	Spm84c Har ikke: Innendørs toalett	discrete	numeric-1.0	1011	0	Og er det noe på dette kortet som du selv ikke har eller ikke kan nyttiggjøre deg av? ...C. Ha innendørs toalett
20	v179	Spm84d Har ikke: Stor nok bolig	discrete	numeric-1.0	1011	0	Og er det noe på dette kortet som du selv ikke har eller ikke kan nyttiggjøre deg av? ... D. Ha tilstrekkelig stor bolig slik at alle har nok plass
21	v180	Spm84e Har ikke: God utdannelse	discrete	numeric-1.0	1011	0	Og er det noe på dette kortet som du selv ikke har eller ikke kan nyttiggjøre deg av? ... E. Ha en god utdannelse
22	v181	Spm84f Har ikke: Disponere bil	discrete	numeric-1.0	1011	0	Og er det noe på dette kortet som du selv ikke har eller ikke kan nyttiggjøre deg av? ... F. Ha en bil til disposisjon
23	v182	Spm84g Har ikke: Nok fritid	discrete	numeric-1.0	1011	0	Og er det noe på dette kortet som du selv ikke har eller ikke kan nyttiggjøre deg av? ... G. Ha nok fritid og midler til å kunne ha glede av den
24	v183	Spm84h Har ikke: Sunt kosthold	discrete	numeric-1.0	1011	0	Og er det noe på dette kortet som du selv ikke har eller ikke kan nyttiggjøre deg av? ... H. Ha et sunt kosthold
25	v184	Spm84i Har ikke: God jobb	discrete	numeric-1.0	1011	0	Og er det noe på dette kortet som du selv ikke har eller ikke kan nyttiggjøre deg av? ... I. Ha en god jobb
26	v185	Spm84j Har ikke: Minst en ferie pr. år	discrete	numeric-1.0	1011	0	Og er det noe på dette kortet som du selv ikke har eller ikke kan nyttiggjøre deg av? ... J. Ha minst en ferie pr. år
27	v186	Spm84k Har ikke: Tilgang på helsetjenester	discrete	numeric-1.0	1011	0	Og er det noe på dette kortet som du selv ikke har eller ikke kan nyttiggjøre deg av? ... K. Være garantert tilgang til helsetjenester
28	v187	Spm84l Har ikke: Vennskaplig forhold til nabo	discrete	numeric-1.0	1011	0	Og er det noe på dette kortet som du selv ikke har eller ikke kan nyttiggjøre deg av? ... L. Ha et vennskapelig forhold til sine naboer
29	v188	Spm84m Har ikke: Gå ut med venner og familie	discrete	numeric-1.0	1011	0	Og er det noe på dette kortet som du selv ikke har eller ikke kan nyttiggjøre deg av? ... M. Kunne gå ut med venner eller familie
30	v189	Spm84n Har ikke: Være til nytte for andre	discrete	numeric-1.0	1011	0	Og er det noe på dette kortet som du selv ikke har eller ikke kan nyttiggjøre deg av? ... N. Kunne være til nytte for andre
31	v190	Spm84o Har ikke: Føle seg verdsatt av samfunn	discrete	numeric-1.0	1011	0	Og er det noe på dette kortet som du selv ikke har eller ikke kan nyttiggjøre deg av? ... O. Føle seg verdsatt av samfunnet
32	v191	Spm84p Har ikke: Et sosialt liv	discrete	numeric-1.0	1011	0	Og er det noe på dette kortet som du selv ikke har eller ikke kan nyttiggjøre deg av? ... P. Ha et sosialt liv (ved å tilhøre foreninger, organisasjoner, partier o.l.)
33	v192	Spm84q Har ikke: Vet ikke	discrete	numeric-1.0	1011	0	Og er det noe på dette kortet som du selv ikke har eller ikke kan nyttiggjøre deg av? ... C. Vet ikke

Group Verdig liv: Rettighet							
#	Name	Label	Type	Format	Valid	Invalid	Question
1	v218	Spm89a Rettighet: Omsorg	discrete	numeric-1.0	1009	2	Noen mener det er nødvendig å garantere visse rettigheter slik at alle kan leve et verdig liv. Kan du for hver av følgende meninger si om du er enig eller uenig? ... A. Alle må ha rett til omsorg, uten at kostnadene for omsorgen skal forhindre det
2	v219	Spm89b Rettighet: Passende bolig	discrete	numeric-1.0	1010	1	Noen mener det er nødvendig å garantere visse rettigheter slik at alle kan leve et verdig liv. Kan du for hver av følgende meninger si om du er enig eller uenig? ... B. Alle må ha rett til passende bolig til en akseptabel pris
3	v220	Spm89c Rettighet: Jobbtrening	discrete	numeric-1.0	1008	3	Noen mener det er nødvendig å garantere visse rettigheter slik at alle kan leve et verdig liv. Kan du for hver av følgende meninger si om du er enig eller uenig? ... C. Alle må ha rett til jobbtrening
4	v221	Spm89d Rettighet: Gratis, obligatorisk utdanning	discrete	numeric-1.0	1011	0	Noen mener det er nødvendig å garantere visse rettigheter slik at alle kan leve et verdig liv. Kan du for hver av følgende meninger si om du er enig eller uenig? ... D. Gratis og obligatorisk utdanning skulle sette alle i stand til å passe inn i samfunnet
5	v222	Spm89e Rettighet: Beskyttelse mot utkastning	discrete	numeric-1.0	1009	2	Noen mener det er nødvendig å garantere visse rettigheter slik at alle kan leve et verdig liv. Kan du for hver av følgende meninger si om du er enig eller uenig? ... E. Leietakere som har vanskeligheter med å betale husleie burde være beskyttet mot utkastelse inntil det var funnet ny bolig for dem
6	v223	Spm89f Rettighet: Delta i grupper og foreninger	discrete	numeric-1.0	1007	4	Noen mener det er nødvendig å garantere visse rettigheter slik at alle kan leve et verdig liv. Kan du for hver av følgende meninger si om du er enig eller uenig? ... F. Alle burde ha rett til å delta aktivt i grupper og foreninger
7	v224	Spm89g Rettighet: Gratis rettshjelp	discrete	numeric-1.0	1009	2	Noen mener det er nødvendig å garantere visse rettigheter slik at alle kan leve et verdig liv. Kan du for hver av følgende meninger si om du er enig eller uenig? ... G. Det burde være gratis rettshjelp for alle som ikke har råd til å betale for det
8	v225	Spm89h Rettighet: Minimum av vann/elektrisitet	discrete	numeric-1.0	1010	1	Noen mener det er nødvendig å garantere visse rettigheter slik at alle kan leve et verdig liv. Kan du for hver av følgende meninger si om du er enig eller uenig? ... H. Selv om noen ikke er i stand til å betale for det, -bør alle være sikret et minimum av vann og elektrisitet
9	v226	Spm89i Rettighet: Støtte til å oppdra barn	discrete	numeric-1.0	1009	2	Noen mener det er nødvendig å garantere visse rettigheter slik at alle kan leve et verdig liv. Kan du for hver av følgende meninger si om du er enig eller uenig? ... I. For å unngå at barn settes

#	Name	Label	Type	Format	Valid	Invalid	Question
							bort, - bør familier gis støtte og hjelp slik at de kan oppdra sine barn selv
10	v227	Spm89j Rettighet: Arbeide	discrete	numeric-1.0	1007	4	Noen mener det er nødvendig å garantere visse rettigheter slik at alle kan leve et verdig liv. Kan du for hver av følgende meninger si om du er enig eller uenig? ... J. Rett til å ha arbeide byrde være gatantert
11	v228	Spm89k Rettighet: Husly for hjemløse	discrete	numeric-1.0	1009	2	Noen mener det er nødvendig å garantere visse rettigheter slik at alle kan leve et verdig liv. Kan du for hver av følgende meninger si om du er enig eller uenig? ... K. Husly burde være garantert for de hjemløse
12	v229	Spm89l Rettighet: Kulturelle aktiviteter	discrete	numeric-1.0	1007	4	Noen mener det er nødvendig å garantere visse rettigheter slik at alle kan leve et verdig liv. Kan du for hver av følgende meninger si om du er enig eller uenig? ... L. Alle burde ha tilgang på kulturelle aktiviteter
13	v230	Spm89m Rettighet: Stemme	discrete	numeric-1.0	1008	3	Noen mener det er nødvendig å garantere visse rettigheter slik at alle kan leve et verdig liv. Kan du for hver av følgende meninger si om du er enig eller uenig? ... M. Retten til å stemme burde være garantert for alle

Group Fornøyd med...

#	Name	Label	Type	Format	Valid	Invalid	Question
1	v193	Spm85a Fornøyd: Hus eller leilighet	discrete	numeric-1.0	1010	1	Kan du for hvert av følgende forhold si meg om det er for ditt eget vedkommende er meget godt, ganske godt, ganske godt, ganske dårlig eller meget dårlig? ... A. Ditt hus eller leilighet
2	v194	Spm85b Fornøyd: Området en bor i	discrete	numeric-1.0	1011	0	Kan du for hvert av følgende forhold si meg om det er for ditt eget vedkommende er meget godt, ganske godt, ganske godt, ganske dårlig eller meget dårlig? ... B. Området du bor i
3	v195	Spm85c Fornøyd: Inntekten	discrete	numeric-1.0	1004	7	Kan du for hvert av følgende forhold si meg om det er for ditt eget vedkommende er meget godt, ganske godt, ganske godt, ganske dårlig eller meget dårlig? ... C. Inntekten din
4	v196	Spm85d Fornøyd: Arbeidssituasjonen	discrete	numeric-1.0	975	36	Kan du for hvert av følgende forhold si meg om det er for ditt eget vedkommende er meget godt, ganske godt, ganske godt, ganske dårlig eller meget dårlig? ... D. Din arbeidssituasjon
5	v197	Spm85f Fornøyd: Levestandarden	discrete	numeric-1.0	1007	4	Kan du for hvert av følgende forhold si meg om det er for ditt eget vedkommende er meget godt, ganske godt, ganske godt, ganske dårlig eller meget dårlig? ... F. Din levestandard
6	v198	Spm85g Fornøyd: Fritidsbruken	discrete	numeric-1.0	1005	6	Kan du for hvert av følgende forhold si meg om det er for ditt eget vedkommende er meget godt, ganske godt, ganske godt, ganske dårlig eller

#	Name	Label	Type	Format	Valid	Invalid	Question
							meget dårlig? ... G. Den måten du er istand til å bruke din fritid på
7	v199	Spm85h Fornøyd: Maten	discrete	numeric-1.0	1009	2	Kan du for hvert av følgende forhold si meg om det er for ditt eget vedkommende er meget godt, ganske godt, ganske dårlig eller meget dårlig? ... H. Den maten du spiser
8	v200	Spm85i Fornøyd: Sosiale rettigheter	discrete	numeric-1.0	1009	2	Kan du for hvert av følgende forhold si meg om det er for ditt eget vedkommende er meget godt, ganske godt, ganske dårlig eller meget dårlig? ... I. Dine sosiale rettigheter i tilfelle sykdom, invaliditet, arbeidsløshet, alderdom.
9	v201	Spm85j Fornøyd: Reisemuligheter	discrete	numeric-1.0	1003	8	Kan du for hvert av følgende forhold si meg om det er for ditt eget vedkommende er meget godt, ganske godt, ganske dårlig eller meget dårlig? ... J. Reisemuligheter til arbeid eller for innkjøp
10	v202	Spm85k Fornøyd: Helsetilstand	discrete	numeric-1.0	1008	3	Kan du for hvert av følgende forhold si meg om det er for ditt eget vedkommende er meget godt, ganske godt, ganske dårlig eller meget dårlig? ... K. Din helsetilstand
11	v203	Spm85l Fornøyd: Tid en har til rådighet	discrete	numeric-1.0	1008	3	Kan du for hvert av følgende forhold si meg om det er for ditt eget vedkommende er meget godt, ganske godt, ganske dårlig eller meget dårlig? ... L. Den tiden du har til rådighet for å gjøre de tingene du må
12	v204	Spm85m Fornøyd: Utdanning	discrete	numeric-1.0	1009	2	Kan du for hvert av følgende forhold si meg om det er for ditt eget vedkommende er meget godt, ganske godt, ganske dårlig eller meget dårlig? ... M. Ditt utdannelses- og kunnskapsnivå
13	v205	Spm85n Fornøyd: Omtenkksomhet	discrete	numeric-1.0	1011	0	Kan du for hvert av følgende forhold si meg om det er for ditt eget vedkommende er meget godt, ganske godt, ganske dårlig eller meget dårlig? ... N. Den omtenkksomhet du blit vist av andre mennesker
14	v206	Spm85o Fornøyd: Sosial omgang	discrete	numeric-1.0	1011	0	Kan du for hvert av følgende forhold si meg om det er for ditt eget vedkommende er meget godt, ganske godt, ganske dårlig eller meget dårlig? ... O. Hvordan du i alminnelighet kommer ut av det med andre mennesker

Group Bekjempe fattigdom

#	Name	Label	Type	Format	Valid	Invalid	Question
1	v234	Spm93a Kamp mot fattigdom: Off.myndigheter	discrete	numeric-1.0	1011	0	Hvem burde, etter din mening, være involvert i kampen mot fattigdom og sosial utstøtning? ... A. Offentlige myndigheter (på ulike nivåer)
2	v235	Spm93b Kamp mot fattigdom: Frivillige org.	discrete	numeric-1.0	1011	0	Hvem burde, etter din mening, være involvert i kampen mot fattigdom

#	Name	Label	Type	Format	Valid	Invalid	Question
							og sosial utstøtning? ... B. Frivillige organisasjoner
3	v236	Spm93c Kamp mot fattigdom: Bedriftsledere	discrete	numeric-1.0	1011	0	Hvem burde, etter din mening, være involvert i kampen mot fattigdom og sosial utstøtning? ... C. Bedriftsledere
4	v237	Spm93d Kamp mot fattigdom: Enhver borger	discrete	numeric-1.0	1011	0	Hvem burde, etter din mening, være involvert i kampen mot fattigdom og sosial utstøtning? ... D. Enhver borger
5	v238	Spm93e Kamp mot fattigdom: Kirken	discrete	numeric-1.0	1011	0	Hvem burde, etter din mening, være involvert i kampen mot fattigdom og sosial utstøtning? ... E. Kirken
6	v239	Spm93f Kamp mot fattigdom: Arb.tak.org.	discrete	numeric-1.0	1011	0	Hvem burde, etter din mening, være involvert i kampen mot fattigdom og sosial utstøtning? ... F. Arbeidstakerorganisasjonene
7	v240	Spm93g Kamp mot fattigdom: Fattige selv	discrete	numeric-1.0	1011	0	Hvem burde, etter din mening, være involvert i kampen mot fattigdom og sosial utstøtning? ... G. De fattige selv
8	v241	Spm93h Kamp mot fattigdom: Ingen	discrete	numeric-1.0	1011	0	Hvem burde, etter din mening, være involvert i kampen mot fattigdom og sosial utstøtning? ... H. Folk burde ikke blande seg opp i det
9	v242	Spm93i Kamp mot fattigdom: Vet ikke	discrete	numeric-1.0	1011	0	Hvem burde, etter din mening, være involvert i kampen mot fattigdom og sosial utstøtning? ... I. Vet ikke
10	v243	Spm94a Mediainfo: For mye om 3. verden	discrete	numeric-1.0	1011	0	Hva mener du om den måten media, altså radio, TV, aviser, gir oss informasjon på, - om fattigdom og sosial utstøtelse? ... A. Media fokuserer for mye på fattigdom i den 3.verden, og for lite på fattigdom her hjemme
11	v244	Spm94b Mediainfo: For sensasjonspreget	discrete	numeric-1.0	1011	0	Hva mener du om den måten media, altså radio, TV, aviser, gir oss informasjon på, - om fattigdom og sosial utstøtelse? ... B. Når media fokuserer på mennesker som lever i fattigdom eller som er sosialt utstøtte, - burde de i mindre grad lete etter sensasjonsoppslag og heller vise mer respekt.
12	v245	Spm94c Mediainfo: Holder oss godt informert	discrete	numeric-1.0	1011	0	Hva mener du om den måten media, altså radio, TV, aviser, gir oss informasjon på, - om fattigdom og sosial utstøtelse? ... C. Media holder oss godt informert om fattigdom her hjemme
13	v246	Spm94d Mediainfo: Ikke god nok info om fattige	discrete	numeric-1.0	1011	0	Hva mener du om den måten media, altså radio, TV, aviser, gir oss informasjon på, - om fattigdom og sosial utstøtelse? ... D. Media gir oss god, men ikke nok informasjon om fattigdommen her hjemme
14	v247	Spm94e Mediainfo: Annet	discrete	numeric-1.0	1011	0	Hva mener du om den måten media, altså radio, TV, aviser, gir oss informasjon på, - om fattigdom og sosial utstøtelse? ... E. Annet
15	v248	Spm94f Mediainfo: Vet ikke	discrete	numeric-1.0	1011	0	Hva mener du om den måten media, altså radio, TV, aviser, gir oss informasjon på, - om fattigdom og sosial utstøtelse? ... F. Vet ikke

#	Name	Label	Type	Format	Valid	Invalid	Question
16	v249	Spm95a Friv. org.: Gi penger, mat, husly	discrete	numeric-1.0	1011	0	Hva burde, etter din mening, de frivillig organisasjonene gjøre med hensyn til mennesker osm er fattige eller sosialt utstøtte? ... A. Gi dem penger, klær, mat, husly
17	v250	Spm95b Friv. org.: Presse off. myndigheter	discrete	numeric-1.0	1011	0	Hva burde, etter din mening, de frivillig organisasjonene gjøre med hensyn til mennesker osm er fattige eller sosialt utstøtte? ... B. Legge press på offentlige myndigheter for å forbedre deres posisjon i samfunnet
18	v251	Spm95c Friv. org.: Hjelp med organisering	discrete	numeric-1.0	1011	0	Hva burde, etter din mening, de frivillig organisasjonene gjøre med hensyn til mennesker osm er fattige eller sosialt utstøtte? ... C. Hjelp dem til å organisere seg selv
19	v252	Spm95d Friv. org.: Lokale tiltak for integra.	discrete	numeric-1.0	1011	0	v252 question details
20	v253	Spm95e Friv. org.: Hjelp til bedre represent.	discrete	numeric-1.0	1011	0	Hva burde, etter din mening, de frivillig organisasjonene gjøre med hensyn til mennesker osm er fattige eller sosialt utstøtte? ... E. Hjelp dem til å bli bedre representert i sosialt og politisk liv, enten ved å representere dem eller ved å hjelpe dem til å velge egne representanter
21	v254	Spm95f Friv. org.: Drive institusjoner	discrete	numeric-1.0	1011	0	Hva burde, etter din mening, de frivillig organisasjonene gjøre med hensyn til mennesker osm er fattige eller sosialt utstøtte? ... F. Drive institusjoner som tilbyr dem husvære og forpleining
22	v255	Spm95g Friv. org.: Vet ikke	discrete	numeric-1.0	1011	0	Hva burde, etter din mening, de frivillig organisasjonene gjøre med hensyn til mennesker osm er fattige eller sosialt utstøtte? ... G. Vet ikke
23	v256	Spm96 Fattige/utstøtte danne organisasjoner	discrete	numeric-1.0	1006	5	Synes du at mennesker som lever under vanskelige forhold i større grad burde danne organisasjoner som kan represntere dem og forsvare deres interesser?
24	v257	Spm97 Fattigdom: arbeidstakerorg. rolle	discrete	numeric-1.0	1006	5	Hvilken rolle spiller arbeidstaker-organisasjonenei dag for å gjøre det lettere for alle å passe inn i samfunnet?
25	v258	Spm98a Arb.tak.org.: Ikke deres oppgave	discrete	numeric-1.0	1011	0	Hvilken rolle burde arbeidstakerorganisasjoner spille i kampen mot fattigdom og sosial utstøttelse? Kan du si hvilken eller hvilke av meningene på dette kortet som er nærmest din egen? ... A. Det er ikke deres oppgave
26	v259	Spm98b Arb.tak.org.: Delta i lokale tiltak	discrete	numeric-1.0	1011	0	Hvilken rolle burde arbeidstakerorganisasjoner spille i kampen mot fattigdom og sosial utstøttelse? Kan du si hvilken eller hvilke av meningene på dette kortet som er nærmest din egen? ... B. De burde delta i lokale tiltak for å bekjempe fattigdom
27	v260	Spm98c Arb.tak.org.: Forhandle m./arb.giv	discrete	numeric-1.0	1011	0	v260 question details

#	Name	Label	Type	Format	Valid	Invalid	Question
28	v261	Spm98d Arb.tak.org.: Presse politikere	discrete	numeric-1.0	1011	0	v261 question details
29	v262	Spm98e Arb.tak.org.: Representere arbeidsløse	discrete	numeric-1.0	1011	0	Hvilken rolle burde arbeidstakerorganisasjoner spille i kampen mot fattigdom og sosial utstøtelse? Kan du si hvilken eller hvilke av meningene på dette kortet som er nærmest din egen? ... E. De burde representere de arbeidsløse og forsvare deres interesser
30	v263	Spm98f Arb.tak.org.: Vet ikke	discrete	numeric-1.0	1011	0	Hvilken rolle burde arbeidstakerorganisasjoner spille i kampen mot fattigdom og sosial utstøtelse? Kan du si hvilken eller hvilke av meningene på dette kortet som er nærmest din egen? ... F. Vet ikke
31	v264	Spm99 Fattigdom: arbeidsgivernes rolle	discrete	numeric-1.0	1003	8	Hvilken rolle spiller arbeidsgiverne i Norge idag med hesyn til å gjøre det lettere for alle å passe inn i samfunnet?
32	v265	Spm100a Arb.giv.: Ikke deres oppgave	discrete	numeric-1.0	1011	0	Hvilken rolle burde arbeidsgiverne spille i kampen mot fattigdom og sosial utstøtelse? Hvilken eller hvilke av meningene på dette kortet er nærmest din egen oppfatning? ... A. Det er ikke deres oppgave
33	v266	Spm100b Arb.giv.: Gjøre det lettere å ansette	discrete	numeric-1.0	1011	0	Hvilken rolle burde arbeidsgiverne spille i kampen mot fattigdom og sosial utstøtelse? Hvilken eller hvilke av meningene på dette kortet er nærmest din egen oppfatning? ... B. De bør anstrenge seg for å gjøre det lettere for folk i vanskeligheter å få arbeid i deres bedrifter
34	v267	Spm100c Arb.giv.: Unngå overflødig arb.kraft	discrete	numeric-1.0	1011	0	Hvilken rolle burde arbeidsgiverne spille i kampen mot fattigdom og sosial utstøtelse? Hvilken eller hvilke av meningene på dette kortet er nærmest din egen oppfatning? ... C. Deres rolle må så langt som mulig være å unngå overflødig arbeidskraft
35	v268	Spm100d Arb.giv.: Legge press på politikere	discrete	numeric-1.0	1011	0	v268 question details
36	v269	Spm100e Arb.giv.: Vet ikke	discrete	numeric-1.0	1011	0	Hvilken rolle burde arbeidsgiverne spille i kampen mot fattigdom og sosial utstøtelse? Hvilken eller hvilke av meningene på dette kortet er nærmest din egen oppfatning? ... E. Vet ikke
37	v270	Spm101 EF sette iverk tiltak mot fattigdom	discrete	numeric-1.0	1010	1	Burde EF etter din mening iverksette tiltak for å bekjempe fattigdom og sosial utstøtelse?
38	v271	Spm108 Ville avsatt tid for å hjelpe nødstilte	discrete	numeric-1.0	1009	2	Hvis du ble bedt om å avse litt tid for å hjelpe mennesker som har det vanskelig, ville du da si ja eller nei til dette?
39	v272	Spm109a Avsatt tid: Hjelp til i senter	discrete	numeric-1.0	1011	0	Hvilke typer av hjelp kunne du tenke deg å være med på? ... A. Hjelp til i et senter som mennesker med vanskeligheter komme til
40	v273	Spm109b Avsatt tid: Organisere utdeling av klær	discrete	numeric-1.0	1011	0	Hvilke typer av hjelp kunne du tenke deg å være med på? ... B. Organisere utdeling av klær

#	Name	Label	Type	Format	Valid	Invalid	Question
41	v274	Spm109c Avsatt tid: Timer i lesing og skriving	discrete	numeric-1.0	1011	0	Hvilke typer av hjelp kunne du tenke deg å være med på? ... C. Gi timer i lesing og skriving
42	v275	Spm109d Avsatt tid: Hjelpe i kontakt med mynd.	discrete	numeric-1.0	1011	0	Hvilke typer av hjelp kunne du tenke deg å være med på? ... D. Hjelpe de fattige eller folk i vanskeligheter i deres kontakt med myndighetene
43	v276	Spm109e Avsatt tid: Gi de noe å si i samfunnet	discrete	numeric-1.0	1011	0	Hvilke typer av hjelp kunne du tenke deg å være med på? ... E. Arbeide for å gi mennesker i vanskeligheter noe å si i samfunnet
44	v277	Spm109f Avsatt tid: Besøk eldre og ensomme	discrete	numeric-1.0	1011	0	Hvilke typer av hjelp kunne du tenke deg å være med på? ... F. Besøke eldre, ensomme mennesker
45	v278	Spm109g Avsatt tid: Hjelpe arb.løse med jobb	discrete	numeric-1.0	1011	0	Hvilke typer av hjelp kunne du tenke deg å være med på? ... G. Hjelpe arbeidsløse med å finne arbeide
46	v279	Spm109h Avsatt tid: Passe barn i vanskeligheter	discrete	numeric-1.0	1011	0	Hvilke typer av hjelp kunne du tenke deg å være med på? ... H. Passe barn som er i vanskeligheter
47	v280	Spm109i Avsatt tid: Vet ikke	discrete	numeric-1.0	1011	0	Hvilke typer av hjelp kunne du tenke deg å være med på? ... I. Vet ikke
48	v281	Spm110 Har avsatt tid for å hjelpe nødstilte	discrete	numeric-1.0	990	21	Har du noengang avsatt noe tid for å hjelpe mennesker som lever under meget vanskelige forhold?
49	v282	Spm111a Har avsatt: Hjelpt til i senter	discrete	numeric-1.0	1011	0	Hva har du gjort? ... A. Hjulpet til i et senter som mennesker med vanskeligheter kommer til
50	v283	Spm111b Har avsatt: Organisert utdeling av klær	discrete	numeric-1.0	1011	0	Hva har du gjort? ... B. Organisert utdeling av klær
51	v284	Spm111c Har avsatt: Timer i lesing og skriving	discrete	numeric-1.0	1011	0	Hva har du gjort? ... C. Ga timer i lesing og skriving
52	v285	Spm111d Har avsatt: Hjelpt i kontakt med mynd.	discrete	numeric-1.0	1011	0	Hva har du gjort? ... D. Hjelpte de fattige eller folk i vanskeligheter i deres kontakt med myndighetene
53	v286	Spm111e Har avsatt: Gitt de noe å si i samfunnet	discrete	numeric-1.0	1011	0	Hva har du gjort? ... E. Arbeidet for å gi mennesker i vanskeligheter noe å si i samfunnet
54	v287	Spm111f Har avsatt: Besøkt eldre og ensomme	discrete	numeric-1.0	1011	0	Hva har du gjort? ... F. Besøkte eldre, ensomme mennesker
55	v288	Spm111g Har avsatt: Hjelpt arb.løse med jobb	discrete	numeric-1.0	1011	0	Hva har du gjort? ... G. Hjelpte arbeidsløse med å finne arbeide
56	v289	Spm111h Har avsatt: Passet barn i vanskeligheter	discrete	numeric-1.0	1011	0	Hva har du gjort? ... H. Passet barn som er i vanskeligheter?
57	v290	Spm111i Har avsatt: Vet ikke	discrete	numeric-1.0	1011	0	Hva har du gjort? ... I. Vet ikke
58	v291	Spm112 Gitt penger til nødstilte siste 12 mnd.	discrete	numeric-1.0	1002	9	Har du i løpet av de siste 12 månedene gitt penger enten direkte eller indirekte for å hjelpe mennesker som lever i fattigdom eller er sosialt utstøtte?

Group Fattig/hjemløs: Egne opplevelser

#	Name	Label	Type	Format	Valid	Invalid	Question
---	------	-------	------	--------	-------	---------	----------

#	Name	Label	Type	Format	Valid	Invalid	Question
1	v373	D29hA Har vært hjemløs, bodde hos kjente	discrete	numeric-1.0	1011	0	Hvilket eller hvilke av følgende situasjoner har du selv opplevet noengang? ... A. Jeg var hjemløs og bodde hos folk jeg kjente (familie/venner)
2	v374	D29hB Har vært hjemløs, bodde på institusjon	discrete	numeric-1.0	1011	0	Hvilket eller hvilke av følgende situasjoner har du selv opplevet noengang? ... B. Jeg var hjemløs og bodde på, en institusjon for hjemløse
3	v375	D29hC Har vært hjemløs, sov ute	discrete	numeric-1.0	1011	0	Hvilket eller hvilke av følgende situasjoner har du selv opplevet noengang? ... C. Jeg var hjemløs og måtte sove ute eller der jeg fant en plass, som f.eks. på stasjoner, tomme bygninger o.l
4	v376	D29hD Aldri vært hjemløs	discrete	numeric-1.0	1011	0	Hvilket eller hvilke av følgende situasjoner har du selv opplevet noengang? ... D. Jeg har aldri vært hjemløs
5	v377	D29hE Hjemløs: vet ikke/ikke svart	discrete	numeric-1.0	1011	0	Hvilket eller hvilke av følgende situasjoner har du selv opplevet noengang? ... E. Vet ikke/vil ikke svare

Group Beslutninger: EU vs Norge

#	Name	Label	Type	Format	Valid	Invalid	Question
1	v041	Spm35a Beslutninger: Sikkerhet og forsvar	discrete	numeric-1.0	1001	10	v041 question details
2	v042	Spm35b Beslutninger: Miljø saker	discrete	numeric-1.0	1004	7	v042 question details
3	v043	Spm35c Beslutninger: Valutasaker	discrete	numeric-1.0	998	13	v043 question details
4	v044	Spm35d Beslutninger: Samarbeid m./3.verden	discrete	numeric-1.0	1000	11	v044 question details
5	v045	Spm35e Beslutninger: Helse/ sosial velferd	discrete	numeric-1.0	1002	9	v045 question details
6	v046	Spm35f Beslutninger: Utdannelse	discrete	numeric-1.0	1003	8	v046 question details
7	v047	Spm35g Beslutninger: Mediapolitikk	discrete	numeric-1.0	1003	8	v047 question details
8	v048	Spm35h Beslutninger: Vitenskap/teknologi	discrete	numeric-1.0	1002	9	v048 question details
9	v049	Spm35i Beslutninger: Moms/ merverdipolitikk	discrete	numeric-1.0	1001	10	v049 question details
10	v050	Spm35j Beslutninger: Utenrikspolitikk	discrete	numeric-1.0	1003	8	v050 question details
11	v051	Spm35k Beslutninger: Ansattes representasj.	discrete	numeric-1.0	1000	11	v051 question details
12	v052	Spm35l Beslutninger: Industripolitikk	discrete	numeric-1.0	1003	8	v052 question details
13	v053	Spm35m Beslutninger: Kulturpolitikk	discrete	numeric-1.0	1001	10	v053 question details
14	v054	Spm35n Beslutninger: Innvandringspolitikk	discrete	numeric-1.0	1003	8	v054 question details

#	Name	Label	Type	Format	Valid	Invalid	Question
15	v055	Spm35o Beslutninger: Regler for pol. asyl	discrete	numeric-1.0	1001	10	v055 question details
16	v056	Spm35p Beslutninger: Helse/sikkerh. i arb.	discrete	numeric-1.0	1002	9	v056 question details
17	v057	Spm35q Beslutninger: Arbeidsledigh.pol.	discrete	numeric-1.0	1002	9	v057 question details
18	v058	Spm35r Beslutninger: Kamp mot narkotika	discrete	numeric-1.0	1000	11	v058 question details

Group EU-kunnskap: Institusjoner

#	Name	Label	Type	Format	Valid	Invalid	Question
1	v061	Spm40a Hørt om: EF-kommisjonen	discrete	numeric-1.0	1009	2	Har du i løpet av de siste 3 måneder hørt eller lest om...? ... A. EF-kommisjonen i Bryssel; d.v.s. kommisjonen for Det Europeiske Fellesskap
2	v062	Spm40b Hørt om: EF's ministerråd	discrete	numeric-1.0	1009	2	Har du i løpet av de siste 3 måneder hørt eller lest om...? ... B. EF's Ministerråd, hvor regjeringsmedlemmer fra EF-landene tar beslutninger i fellesskap
3	v063	Spm40c Hørt om: EF-parlamentet	discrete	numeric-1.0	1009	2	Har du i løpet av de siste 3 måneder hørt eller lest om...? ... C. Europa-parlamentet; d.v.s. Parlamentet for det Europeiske Fellesskap
4	v064	Spm40d Hørt om: EF-domstolen	discrete	numeric-1.0	1008	3	Har du i løpet av de siste 3 måneder hørt eller lest om...? ... D. EF-domstolen i Luxembourg; d.v.s. den høyeste rettsinstans for det Europeiske Fellesskap
5	v065	Spm40e Hørt om: Indre marked i EF	discrete	numeric-1.0	1006	5	Har du i løpet av de siste 3 måneder hørt eller lest om...? ... E. Det indre Marked i Europa, som gjelder fra januar 1993
6	v066	Spm40f Hørt om: Maastricht-traktaten	discrete	numeric-1.0	1007	4	Har du i løpet av de siste 3 måneder hørt eller lest om...? ... F. Maastricht-traktaten om en Europeisk Valuta-union og Europeisk politisk union
7	v067	Spm40g Hørt om: Reformen av CAP	discrete	numeric-1.0	1007	4	Har du i løpet av de siste 3 måneder hørt eller lest om...? ... G. Reformen av den felles jordbrukspolitikken i EF
8	v068	Spm40h Hørt om: GATT-motsetningene EF/USA	discrete	numeric-1.0	1008	3	Har du i løpet av de siste 3 måneder hørt eller lest om...? ... H. Forhandlingene mellom EF og USA i forbindelse med uoverenstemmelsene om EF's eksport av landbruksprodukter innen GATT-avtalen
9	v069	Spm40i Hørt om: EF's meklerrolle i jugoslavia	discrete	numeric-1.0	1009	2	Har du i løpet av de siste 3 måneder hørt eller lest om...? ... I. EF's innsats for å hjelpe til med å løse konfliktene i det tidligere Jugoslavia
10	v070	Spm41 Hørt om EF-komm.: Positivt/negativt	discrete	numeric-1.0	662	349	Har det du har lest eller hørt gitt deg et -generelt sett- positivt eller negativt inntrykk av EF-kommisjonen?
11	v071	Spm42a Viktigste sak for EF	discrete	numeric-2.0	1009	2	De 12 medlemslandene i EF prøver sammen å løse en del felles problemer. På kortet har vi listen over dem. ... A. Kan du vennligst si hvilket av dem, som

#	Name	Label	Type	Format	Valid	Invalid	Question
							etter din mening, er aller viktigst for EF nå for tiden?
12	v072	Spm42b Nest viktigste sak for EF	discrete	numeric-2.0	1007	4	De 12 medlemslandene i EF prøver sammen å løse en del felles problemer. På kortet har vi listen over dem. ... B. Og hvilken av dem er det nest viktigste problem-området?
13	v073	Spm45a Ansvar EF-info: EF-kommisjonen	discrete	numeric-1.0	1011	0	Noen mener at offentlige myndigheter burde gjøre mer for å gi befolkningen informasjon om EF-spørsmål. Hvem av følgende mener du burde være ansvarlig for slik informasjon? ... A. EF-kommisjonen
14	v074	Spm45b Ansvar EF-info: EF-parlamentet	discrete	numeric-1.0	1011	0	Noen mener at offentlige myndigheter burde gjøre mer for å gi befolkningen informasjon om EF-spørsmål. Hvem av følgende mener du burde være ansvarlig for slik informasjon? ... B. EF-parlamentet
15	v075	Spm45c Ansvar EF-info: Norske regjering	discrete	numeric-1.0	1011	0	Noen mener at offentlige myndigheter burde gjøre mer for å gi befolkningen informasjon om EF-spørsmål. Hvem av følgende mener du burde være ansvarlig for å gi slik informasjon? ... C. Den norske regjering
16	v076	Spm45d Ansvar EF-info: Fylkesmyndigh. i Norge	discrete	numeric-1.0	1011	0	Noen mener at offentlige myndigheter burde gjøre mer for å gi befolkningen informasjon om EF-spørsmål. Hvem av følgende mener du burde være ansvarlig for slik informasjon? ... D. Fylkesmyndighetene i Norge
17	v077	Spm45e Ansvar EF-info: Norske kommuner	discrete	numeric-1.0	1011	0	Noen mener at offentlige myndigheter burde gjøre mer for å gi befolkningen informasjon om EF-spørsmål. Hvem av følgende mener du burde være ansvarlig for slik informasjon? ... E. Kommunale myndigheter i Norge
18	v078	Spm45f Ansvar EF-info: Skoler og universitet	discrete	numeric-1.0	1011	0	Noen mener at offentlige myndigheter burde gjøre mer for å gi befolkningen informasjon om EF-spørsmål. Hvem av følgende mener du burde være ansvarlig for slik informasjon? ... F. Skoler og universiteter
19	v079	Spm45g Ansvar EF-info: Ingen/media er nok	discrete	numeric-1.0	1011	0	Noen mener at offentlige myndigheter burde gjøre mer for å gi befolkningen informasjon om EF-spørsmål. Hvem av følgende mener du burde være ansvarlig for slik informasjon? ... G. Ingen av dem/mediadekningen er tilstrekkelig
20	v080	Spm45h Ansvar EF-info: Vet ikke	discrete	numeric-1.0	1011	0	Noen mener at offentlige myndigheter burde gjøre mer for å gi befolkningen informasjon om EF-spørsmål. Hvem av følgende mener du burde være ansvarlig for slik informasjon? ... H. Vet ikke
21	v084	Spm52 Kjenner til EF-domstolen	discrete	numeric-1.0	1004	7	Så til EF-domstolen. Vil du si at du kjenner meget godt til, kjenner noe til, ikke kjenner noe særlig til, eller har du aldri hørt noe om EF-domstolen før i dag?
22	v085	Spm53a Oppheve EF-domstolen hvis folk uenig	discrete	numeric-1.0	1011	0	v085 question details

#	Name	Label	Type	Format	Valid	Invalid	Question
23	v086	Spm53b EF-domstolen og kontroversielle saker	discrete	numeric-1.0	1010	1	v086 question details
24	v087	Spm53c EF-domstolens avgjørelser oftest riktige	discrete	numeric-1.0	1011	0	v087 question details
25	v088	Spm53d EF-domstolen har for mye makt	discrete	numeric-1.0	1009	2	v088 question details

Group EU-relaterte standpunkter

#	Name	Label	Type	Format	Valid	Invalid	Question
1	v292	Spm114 EØS-avtale positiv eller negativ	discrete	numeric-1.0	1011	0	Tror du at en eventuell EØS-avtale mellom EFTA og EF stort sett vil være positiv eller negativ for Norge?
2	v293	Spm115 EØS et varig, selvstendig alternativ	discrete	numeric-1.0	1010	1	Tror du at en slik avtale vil være ens elvstendig of varig løsning for Norges vedkommende, eller tror du at den vil være et steg på veien til fullt medlemskap?
3	v294	Spm116 EØS avgjøres av storting/referendum	discrete	numeric-1.0	1009	2	Når det gjelder EØS-forhandlingene mellom EFTA og EF, mener du at Norges tilslutning til en eventuell avtale bør avgjøres ved en folkeavstemning eller bør det overlates til Stortinget å avgjøre spørsmålet?
4	v295	Spm117 Stemt dersom folkeavstemning om EØS nå	discrete	numeric-1.0	1007	4	Hvis det hadde vært en folkeavstemning nå om Norge bør si JA eller NEI til en EØS-avtale- hva ville du da ha stemt, tror du?
5	v296	Spm118 Spørsmål om norsk EF-medl. - Betydning	discrete	numeric-1.0	1008	3	Det diskuteres idag også om Norge bør bli medlem av EF eller ikke. Er dette etter din mening et spørsmål av meget stor betydning, eller er det et spørsmål av meget liten betydning for Norge?
6	v297	Spm119 EF avgjøres av storting/referendum	discrete	numeric-1.0	1009	2	Dersom det skal treffes en ny avgjørelse om norsk EF-medlemskap, bør det da holdes en ny folkeavstemning, eller bør det overlates til Stortinget å avgjøre spørsmålet?
7	v298	Spm120 Stemt dersom folkeavstemning om EF nå	discrete	numeric-1.0	1008	3	Hvis det hadde vært ny folkeavstemning nå - ville du da ha stemt for eller imot norsk medlemskap i EF, tror du?
8	v299	Spm121 Sikkerhet i EF-standpunkt	discrete	numeric-1.0	1003	8	Hvilket av svarene på dette kortet ligger nærmest ditt eget?
9	v300	Spm122 Sverige og Finland påvirket EF-standpkt.	discrete	numeric-1.0	1006	5	Har Sveriges og Finlands holdning til EF-spørsmålet, hatt avgjørende betydning for ditt standpunkt i denne saken, eller har Sveriges og Finlands holdning liten eller ingen betydning?
10	v301	Spm123 Sverige og Finland medl. - ville stemt	discrete	numeric-1.0	832	179	Dersom Sverige og Finland skulle bli medlem i EF - og det deretter ble folkeavstemning i Norge, - hvordan vil du da ha stemt, tror du?
11	v302	Spm124a EF-medlemskap: Miljø- og ressurspolitikk	discrete	numeric-1.0	1008	3	Uansett hva du mener om norsk medlemskap i EF, kan norsk medlemskap være fordelaktig på visse områder og ufordelaktig på andre. Mener du at EF-medlemskap vil være fordelaktig eller ufordelaktig på

#	Name	Label	Type	Format	Valid	Invalid	Question
							følgende områder i Norge? ... A. Miljø- og ressurspolitikk
12	v303	Spm124b EF-medlemskap: Arbeidsmark./syssels.pol.	discrete	numeric-1.0	1007	4	Uansett hva du mener om norsk medlemskap i EF, kan norsk medlemskap vere fordelaktig på visse områder og ufordelaktig på andre. Mener du at EF-medlemskap vil vere fordelaktig eller ufordelaktig på følgende områder i Norge? ... B. Arbeidsmarked- og sysselsettingspolitikk
13	v304	Spm124c EF-medlemskap: Helse- og sosialpolitikk	discrete	numeric-1.0	1007	4	Uansett hva du mener om norsk medlemskap i EF, kan norsk medlemskap vere fordelaktig på visse områder og ufordelaktig på andre. Mener du at EF-medlemskap vil vere fordelaktig eller ufordelaktig på følgende områder i Norge? ... C. Helse- og sosialpolitikk
14	v305	Spm124d EF-medlemskap: Utenriks/sikkerhetspol.	discrete	numeric-1.0	1006	5	Uansett hva du mener om norsk medlemskap i EF, kan norsk medlemskap vere fordelaktig på visse områder og ufordelaktig på andre. Mener du at EF-medlemskap vil vere fordelaktig eller ufordelaktig på følgende områder i Norge? ... D. Utenriks- og sikkerhetspolitikk
15	v306	Spm124e EF- medlemskap: Alkohol/edruskapspolitikk	discrete	numeric-1.0	1006	5	Uansett hva du mener om norsk medlemskap i EF, kan norsk medlemskap vere fordelaktig på visse områder og ufordelaktig på andre. Mener du at EF-medlemskap vil vere fordelaktig eller ufordelaktig på følgende områder i Norge? ... E. Alkohol- og edruskapspolitikk
16	v307	Spm124f EF-medlemskap: Bosetningspolitikk	discrete	numeric-1.0	1005	6	Uansett hva du mener om norsk medlemskap i EF, kan norsk medlemskap vere fordelaktig på visse områder og ufordelaktig på andre. Mener du at EF-medlemskap vil vere fordelaktig eller ufordelaktig på følgende områder i Norge? ... F. Bosetningspolitikk
17	v308	Spm124g EF-medlemskap: Generell økon. politikk	discrete	numeric-1.0	1007	4	Uansett hva du mener om norsk medlemskap i EF, kan norsk medlemskap vere fordelaktig på visse områder og ufordelaktig på andre. Mener du at EF-medlemskap vil vere fordelaktig eller ufordelaktig på følgende områder i Norge? ... G. Generell økonomisk politikk
18	v309	Spm124h EF-medlemskap: Kultur	discrete	numeric-1.0	1006	5	Uansett hva du mener om norsk medlemskap i EF, kan norsk medlemskap vere fordelaktig på visse områder og ufordelaktig på andre. Mener du at EF-medlemskap vil vere fordelaktig eller ufordelaktig på følgende områder i Norge? ... H. Kultur
19	v310	Spm124i EF-medlemskap: Politisk innflytelse	discrete	numeric-1.0	1006	5	Uansett hva du mener om norsk medlemskap i EF, kan norsk medlemskap vere fordelaktig på visse områder og ufordelaktig på andre. Mener du at EF-medlemskap vil

#	Name	Label	Type	Format	Valid	Invalid	Question
							were fordelaktig eller ufordelaktig på følgende områder i Norge? ... I. Politisk innflytelse
20	v311	Spm125 Stemte ved EF-avstemning i 1972	discrete	numeric-1.0	1008	3	I Norge var det folkeavstemning om EF-medlemskap i 1972, - altså for 21 år siden. Kan du med sikkerhet huske om du stemte den gangen - og om du eventuelt stemte for eller mot norsk medlemskap?
21	v312	Spm126 Blir Norge EF-medlem innen år 2000	discrete	numeric-1.0	1011	0	Tror du, eller tror du ikke, at Norge kommer til å bli medlem av EF innen år 2000?
22	v313	Spm127 Norge bryte EF-forhandlingene	discrete	numeric-1.0	1008	3	Norge forhandler som kjent for tiden med EF om betingelser for et norsk EF-medlemskap. Mener du Norge bør bryte forhandlingene nå, eller mener du forhandlingene bør fullføres før en beslutning om medlemskap treffes?

Group Finnes i husstanden

#	Name	Label	Type	Format	Valid	Invalid	Question
1	v332	D14a Finnes i husst.: Farge-TV	discrete	numeric-1.0	1011	0	Har du eller andre i husstanden... ... A. Farge-TV
2	v333	D14b Finnes i husst.: Videooptaker	discrete	numeric-1.0	1011	0	Har du eller andre i husstanden... ... B. Video-optaker
3	v334	D14c Finnes i husst.: Videokamera	discrete	numeric-1.0	1011	0	Har du eller andre i husstanden... ... C. Videokamera
4	v335	D14d Finnes i husst.: Klokkeradio	discrete	numeric-1.0	1011	0	Har du eller andre i husstanden... ... D. Klokkeradio
5	v336	D14e Finnes i husst.: PC	discrete	numeric-1.0	1011	0	Har du eller andre i husstanden... ... E. PC
6	v337	D14f Finnes i husst.: Fotoapparat	discrete	numeric-1.0	1011	0	Har du eller andre i husstanden... ... F. Fotoapparat
7	v338	D14g Finnes i husst.: Elektrisk drill	discrete	numeric-1.0	1011	0	Har du eller andre i husstanden... ... G. Elektrisk borremaskin
8	v339	D14h Finnes i husst.: Elektrisk frityrgryte	discrete	numeric-1.0	1011	0	Har du eller andre i husstanden... ... H. Elektrisk frityrgryte
9	v340	D14i Finnes i husst.: 2 eller flere biler	discrete	numeric-1.0	1011	0	Har du eller andre i husstanden... ... I. 2 eller flere biler
10	v341	D14j Finnes i husst.: Hytte/sommerhus	discrete	numeric-1.0	1011	0	Har du eller andre i husstanden... ... J. Hytte/fritidsbolig/sommerhus
11	v383	P12 Finnes telefon i husstanden	discrete	numeric-1.0	969	42	Finnes det telefon i husstanden?

Group Husstanden - økonomi og problemer

#	Name	Label	Type	Format	Valid	Invalid	Question
1	v363	D29a Husstandens inntekt siste 5 år	discrete	numeric-1.0	1011	0	Har husstandens samlede inntekt i løpet av de siste 5 årene
2	v364	D29b Husstandens inntekt neste 5 år	discrete	numeric-1.0	1011	0	Tror du at husstandenes samlede inntekt i løpet av de neste 5 årene vil
3	v365	D29c Husstandens viktigste inntektskilde	discrete	numeric-1.0	1011	0	Hva er den viktigste inntektskilden for denne husstanden?

#	Name	Label	Type	Format	Valid	Invalid	Question
4	v366	D29d Husstandens levestandard	discrete	numeric-1.0	1011	0	Hvis du tar alt i betraktning, - på hvilket nivå vil du si at husstandens levestandard befinner seg idag? Vennligst oppgi det tallet fra 1 til 7 på dette kortet som passer best.
5	v367	D29e Fars levestandard	discrete	numeric-1.0	1011	0	Og hvis du bruker det samme kortet, hvilket tall fra gang han var på din alder?
6	v368	D29fA Husst. probl.: Betale husleie/avdrag	discrete	numeric-1.0	1004	7	Har du eller andre i din husstand i løpet av de siste 12 månedene hatt problemer med ... A. Å betale husleie eller avdrag på boliglån
7	v369	D29fB Husst. probl.: Betale strøm/avgifter	discrete	numeric-1.0	1005	6	Har du eller andre i din husstand i løpet av de siste 12 månedene hatt problemer med ... B. Betale for strøm eller kommunale avgifter
8	v370	D29fC Husst. probl.: Betale for mat	discrete	numeric-1.0	1004	7	Har du eller andre i din husstand i løpet av de siste 12 månedene hatt problemer med ... C. Betale for mat
9	v371	D29fD Husst. probl.: Tilbakebetale lån	discrete	numeric-1.0	988	23	Har du eller andre i din husstand i løpet av de siste 12 månedene hatt problemer med ... D. Tilbakebetale lån (utover boliglån)
10	v372	D29g Husstanden klarer seg med inntekt	discrete	numeric-1.0	1011	0	Hvor godt klarer husstanden seg med den husstandsinnkomsten dere har?

Group Fagforening

#	Name	Label	Type	Format	Valid	Invalid	Question
1	v319	D6a Resp. medlem av fagforening/yrkesorg.	discrete	numeric-1.0	1001	10	Er du selv medlem av noen fagforening yrkesorganisasjon?
2	v320	D6b Andre i husst. medlem av fagforening	discrete	numeric-1.0	865	146	Er noen (andre) i din husstand medlem av en fagforening eller yrkesorganisasjon?

Group Tekniske variabler

#	Name	Label	Type	Format	Valid	Invalid	Question
1	v001	Eurobarometer nummer	discrete	numeric-3.0	1011	0	-
2	v002	Split ballot	discrete	numeric-1.0	1011	0	-

Group Vekting

#	Name	Label	Type	Format	Valid	Invalid	Question
1	v382	P11 Veiefaktor kjønn/alder	discrete	numeric-8.0	1011	0	Veiefaktor

Variables Description

Dataset contains 384 variable(s)

File : NSD0929**# v001: Eurobarometer nummer****Information** [Type= discrete] [Format=numeric] [Range= 400-400] [Missing=*]**Statistics [NW/ W]** [Valid=1011 /-] [Invalid=0 /-]**Interviewer's instructions** Les opp

Value	Label	Cases	Percentage
400		1011	100.0%

*Warning: these figures indicate the number of cases found in the data file. They cannot be interpreted as summary statistics of the population of interest.***# v002: Split ballot****Information** [Type= discrete] [Format=numeric] [Range= 1-2] [Missing=*]**Statistics [NW/ W]** [Valid=1011 /-] [Invalid=0 /-]**Interviewer's instructions** Les opp

Value	Label	Cases	Percentage
1	Fattigdom (a)	512	50.6%
2	Utstøting (b)	499	49.4%

*Warning: these figures indicate the number of cases found in the data file. They cannot be interpreted as summary statistics of the population of interest.***# v003: Spm1 Norsk statsborger****Information** [Type= discrete] [Format=numeric] [Range= 1-5] [Missing=* /0]**Statistics [NW/ W]** [Valid=1011 /-] [Invalid=0 /-]**Literat question** Er du norsk statsborger?**Interviewer's instructions** Hvis JA: Står du oppført i manntallet - under din nåværende adresse, en annen adresse, eller står du ikke i manntallet i det hele tatt.

Value	Label	Cases	Percentage
1	Ja, mantallsført her	956	94.6%
2	Ja, annen mt.adresse	50	4.9%
3	Tvil om står i mntal	1	0.1%
4	Står ikke i manntall	4	0.4%
5	Ikke norsk statsborg	0	

*Warning: these figures indicate the number of cases found in the data file. They cannot be interpreted as summary statistics of the population of interest.***# v004: Spm2 Fornøyd med tilværelsen****Information** [Type= discrete] [Format=numeric] [Range= 1-5] [Missing=* /0]**Statistics [NW/ W]** [Valid=1008 /-] [Invalid=3 /-]**Literat question** I det store og hele, - vil du si at du er meget fornøyd, nokså fornøyd, ikke særlig fornøyd eller overhodet ikke fornøyd med tilværelsen?
Er du....

Value	Label	Cases	Percentage
1	Meget fornøyd	453	44.9%
2	Nokså fornøyd	471	46.7%
3	Ikke særlig fornøyd	67	6.6%
4	Overhodet ikke forn.	10	1.0%
5	Vet ikke	7	0.7%
0		3	

Warning: these figures indicate the number of cases found in the data file. They cannot be interpreted as summary statistics of the population of interest.

File : NSD0929**# v005: Spm3 Fornøyd med demokratiet****Information** [Type= discrete] [Format=numeric] [Range= 1-5] [Missing=* /0]**Statistics [NW/ W]** [Valid=1010 /-] [Invalid=1 /-]**Literal question** Vil du si at du stort sett er meget fornøyd, nokså fornøyd, ikke særlig fornøyd eller overhodet ikke er fornøyd med den måten demokratiet fungerer på her i landet? Er du.....

Value	Label	Cases	Percentage
1	Meget fornøyd	182	18.0%
2	Nokså fornøyd	591	58.5%
3	Ikke særlig fornøyd	178	17.6%
4	Overhodet ikke forn.	21	2.1%
5	Vet ikke	38	3.8%
0		1	

*Warning: these figures indicate the number of cases found in the data file. They cannot be interpreted as summary statistics of the population of interest.***# v006: Spm4 1994 i forhold til 1993****Information** [Type= discrete] [Format=numeric] [Range= 1-4] [Missing=* /0]**Statistics [NW/ W]** [Valid=1006 /-] [Invalid=5 /-]**Literal question** For ditt eget vedkommende, - tror du at neste år - 1994- vil bli bedre eller verre enn 1993?

Value	Label	Cases	Percentage
1	Bedre	284	28.2%
2	Verre	143	14.2%
3	Samme	503	50.0%
4	Vet ikke	76	7.6%
0		5	

*Warning: these figures indicate the number of cases found in the data file. They cannot be interpreted as summary statistics of the population of interest.***# v007: Spm5 Norsk økonomi nå mot 12 måneder siden****Information** [Type= discrete] [Format=numeric] [Range= 1-6] [Missing=* /0]**Statistics [NW/ W]** [Valid=1010 /-] [Invalid=1 /-]**Literal question** Sammenliknet med for 12 måneder siden, - mener du da at den generelle økonomiske situasjon her i landet nå er ...

Value	Label	Cases	Percentage
1	Mye bedre	45	4.5%
2	Litt bedre	382	37.8%
3	Den samme	350	34.7%
4	Litt værre	159	15.7%
5	Mye værre	20	2.0%
6	Vet ikke	54	5.3%
0		1	

*Warning: these figures indicate the number of cases found in the data file. They cannot be interpreted as summary statistics of the population of interest.***# v008: Spm6 Norsk økonomi neste 12 måneder****Information** [Type= discrete] [Format=numeric] [Range= 1-6] [Missing=* /0]**Statistics [NW/ W]** [Valid=1009 /-] [Invalid=2 /-]**Literal question** Og hvordan tror du at den økonomiske situasjonen her i landet vil utvilke seg i løpet av de neste 12 månedene? Vil du tro den vil....

File : NSD0929**# v008: Spm6 Norsk økonomi neste 12 måneder**

Value	Label	Cases	Percentage
1	Bli mye bedre	19	1.9%
2	Bli litt bedre	353	35.0%
3	Være som nå	398	39.4%
4	Bli litt værre	158	15.7%
5	Bli mye værre	15	1.5%
6	Vet ikke	66	6.5%
0		2	

Warning: these figures indicate the number of cases found in the data file. They cannot be interpreted as summary statistics of the population of interest.

v009: Spm7 Husst.økonomi nå mot 12 måneder siden

Information	[Type= discrete] [Format=numeric] [Range= 1-6] [Missing=*/0]
Statistics [NW/ W]	[Valid=1006 /-] [Invalid=5 /-]
Literal question	Hvis du sammenligner med for 12 måneder siden, - mener du da at økonomien i din husstand nå er...

Value	Label	Cases	Percentage
1	Mye bedre	40	4.0%
2	Litt bedre	215	21.4%
3	Den samme	560	55.7%
4	Litt værre	133	13.2%
5	Mye værre	30	3.0%
6	Vet ikke	28	2.8%
0		5	

Warning: these figures indicate the number of cases found in the data file. They cannot be interpreted as summary statistics of the population of interest.

v010: Spm8 Husstands økonomi neste 12 måneder

Information	[Type= discrete] [Format=numeric] [Range= 1-6] [Missing=*/0]
Statistics [NW/ W]	[Valid=1007 /-] [Invalid=4 /-]
Literal question	Og hvordan tror du økonomien i din husstand vil utvikle seg i løpet av de neste 12 månedene? Tror du den vil...

Value	Label	Cases	Percentage
1	Bli mye bedre	28	2.8%
2	Bli litt bedre	242	24.0%
3	Være som nå	554	55.0%
4	Bli litt værre	109	10.8%
5	Bli mye værre	14	1.4%
6	Vet ikke	60	6.0%
0		4	

Warning: these figures indicate the number of cases found in the data file. They cannot be interpreted as summary statistics of the population of interest.

v011: Spm9 Arbeidsmarked nå mot 12 måneder siden

Information	[Type= discrete] [Format=numeric] [Range= 1-6] [Missing=*/0]
Statistics [NW/ W]	[Valid=1010 /-] [Invalid=1 /-]
Literal question	Hva mener du om arbeidsmarkeds-situasjonen nå sammenlignet med for 12 måneder siden? Tror du arbeidsmarkeds-situasjonen her i landet nå er...

Value	Label	Cases	Percentage
1	Mye bedre	5	0.5%

File : NSD0929**# v011: Spm9 Arbeidsmarked nå mot 12 måneder siden**

Value	Label	Cases	Percentage
2	Litt bedre	156	15.4%
3	Den samme	453	44.9%
4	Litt værre	320	31.7%
5	Mye værre	47	4.7%
6	Vet ikke	29	2.9%
0		1	

Warning: these figures indicate the number of cases found in the data file. They cannot be interpreted as summary statistics of the population of interest.

v012: Spm10 Arbeidsmarked neste 12 måneder

Information	[Type= discrete] [Format=numeric] [Range= 1-6] [Missing=* /0]
Statistics [NW/ W]	[Valid=1008 /-] [Invalid=3 /-]
Literal question	Og i løpet av de neste 12 måneder, - tror du da at arbeidsmarkeds-situasjonen vil...

Value	Label	Cases	Percentage
1	Bli mye bedre	12	1.2%
2	Bli litt bedre	259	25.7%
3	Være som nå	398	39.5%
4	Bli litt værre	252	25.0%
5	Bli mye værre	40	4.0%
6	Vet ikke	47	4.7%
0		3	

Warning: these figures indicate the number of cases found in the data file. They cannot be interpreted as summary statistics of the population of interest.

v013: Spm11 Arbeidsm. selv nå mot 12 måneder siden

Information	[Type= discrete] [Format=numeric] [Range= 1-7] [Missing=* /0]
Statistics [NW/ W]	[Valid=1004 /-] [Invalid=7 /-]
Literal question	Hva med din egen situasjon på arbeidsmarkedet nå i forhold til for 12 måneder? Mener du din egen jobb-situasjon nå er...
Interviewer's instructions	Vis kort

Value	Label	Cases	Percentage
1	Mye bedre	32	3.2%
2	Litt bedre	112	11.2%
3	Den samme	499	49.7%
4	Litt værre	73	7.3%
5	Mye værre	22	2.2%
6	Vet ikke	241	24.0%
7		25	2.5%
0		7	

Warning: these figures indicate the number of cases found in the data file. They cannot be interpreted as summary statistics of the population of interest.

v014: Spm12 Arbeidsmarked selv neste 12 måneder

Information	[Type= discrete] [Format=numeric] [Range= 1-7] [Missing=* /0]
Statistics [NW/ W]	[Valid=1004 /-] [Invalid=7 /-]
Literal question	Og i løpet av de neste 12 måneder, - tror du at din egen situasjon på arbeidsmarkedet vil...
Interviewer's instructions	Vis kort

File : NSD0929**# v014: Spm12 Arbeidsmarked selv neste 12 måneder**

Value	Label	Cases	Percentage
1	Bli mye bedre	27	2.7%
2	Bli litt bedre	115	11.5%
3	Være som nå	533	53.1%
4	Bli litt værre	50	5.0%
5	Bli mye værre	13	1.3%
6	Vet ikke	219	21.8%
7		47	4.7%
0		7	

Warning: these figures indicate the number of cases found in the data file. They cannot be interpreted as summary statistics of the population of interest.

v015: Spm13 Overtale andre om overbevisning

Information	[Type= discrete] [Format=numeric] [Range= 1-5] [Missing=*/0]
Statistics [NW/ W]	[Valid=1011 /-] [Invalid=0 /-]
Literal question	Når du personlig har en mening som du holder sterkt på, prøver du da noengang å overtale dine venner, bekjente eller arbeidskamerater - til å dele dine synspunkter? Skjer dette....

Value	Label	Cases	Percentage
1	Ofte	166	16.4%
2	Av og til	463	45.8%
3	Sjelden	250	24.7%
4	Aldri	118	11.7%
5	Vet ikke	14	1.4%

Warning: these figures indicate the number of cases found in the data file. They cannot be interpreted as summary statistics of the population of interest.

v016: Spm14 Diskuterer politikk

Information	[Type= discrete] [Format=numeric] [Range= 1-4] [Missing=*/0]
Statistics [NW/ W]	[Valid=1008 /-] [Invalid=3 /-]
Literal question	Når du er sammen med venner, diskuterer dere da politiske saker ofte, en gang iblant eller aldri?

Value	Label	Cases	Percentage
1	Ofte	193	19.1%
2	Engang iblant	666	66.1%
3	Aldri	137	13.6%
4	Vet ikke	12	1.2%
0		3	

Warning: these figures indicate the number of cases found in the data file. They cannot be interpreted as summary statistics of the population of interest.

v017: Spm15a Viktigste mål for landet

Information	[Type= discrete] [Format=numeric] [Range= 1-5] [Missing=*/0]
Statistics [NW/ W]	[Valid=1005 /-] [Invalid=6 /-]
Literal question	Det snakkes mye om hvilke mål vi her i landet skal styre mot i det neste 10 eller 15 år. På dette kortet er det nevnt noen av disse målene som mange av oss mener bør prioriteres. ... A. Kan du være vennlig å si meg hvilket du anser for å være aller viktigst i det lange løp?
Interviewer's instructions	Vis kort. Bare ett svar

Value	Label	Cases	Percentage
1	Lov og orden	576	57.3%

File : NSD0929**# v017: Spm15a Viktigste mål for landet**

Value	Label	Cases	Percentage
2	Gi folk mer å si	198	19.7%
3	Bekjempe prisstign.	108	10.7%
4	Beskytte yringsfri.	95	9.5%
5	Vet ikke	28	2.8%
0		6	

Warning: these figures indicate the number of cases found in the data file. They cannot be interpreted as summary statistics of the population of interest.

v018: Spm15b Nest viktigste mål for landet

Information	[Type= discrete] [Format=numeric] [Range= 1-5] [Missing=*/0]
Statistics [NW/ W]	[Valid=976 /-] [Invalid=35 /-]
Literal question	Det snakkes mye om hvilke mål vi her i landet skal styre mot i det neste 10 eller 15 år. På dette kortet er det nevnt noen av disse målene som mange av oss mener bør prioriteres. ... B. Og hvilket mener du er det nest viktigste?
Interviewer's instructions	Vis kort

Value	Label	Cases	Percentage
1	Lov og orden	208	21.3%
2	Gi folk mer å si	213	21.8%
3	Bekjempe prisstign.	228	23.4%
4	Beskytte yringsfri.	267	27.4%
5	Vet ikke	60	6.1%
0		35	

Warning: these figures indicate the number of cases found in the data file. They cannot be interpreted as summary statistics of the population of interest.

v019: Spm16a Ser nyheter på TV

Information	[Type= discrete] [Format=numeric] [Range= 1-6] [Missing=*/0]
Statistics [NW/ W]	[Valid=1011 /-] [Invalid=0 /-]
Literal question	Omtrent hvor ofte... ... A. Ser du nyhetene på TV?
Interviewer's instructions	Vis kort

Value	Label	Cases	Percentage
1	Hver dag	717	70.9%
2	Flere ganger i uken	197	19.5%
3	1-2 g. i uken	66	6.5%
4	Sjeldnere	23	2.3%
5	Tvil	7	0.7%
6	Vet ikke	1	0.1%

Warning: these figures indicate the number of cases found in the data file. They cannot be interpreted as summary statistics of the population of interest.

v020: Spm16b Leser nyheter i dagsaviser

Information	[Type= discrete] [Format=numeric] [Range= 1-6] [Missing=*/0]
Statistics [NW/ W]	[Valid=1009 /-] [Invalid=2 /-]
Literal question	Omtrent hvor ofte... ... B. Leser du nyhetene i dagsaviser?

File : NSD0929**# v020: Spm16b Leser nyheter i dagsaviser****Interviewer's instructions** Vis kort

Value	Label	Cases	Percentage
1	Hver dag	766	75.9%
2	Flere ganger i uken	151	15.0%
3	1-2 g. i uken	44	4.4%
4	Sjeldnere	34	3.4%
5	Tvil	11	1.1%
6	Vet ikke	3	0.3%
0		2	

Warning: these figures indicate the number of cases found in the data file. They cannot be interpreted as summary statistics of the population of interest.

v021: Spm16c Hører nyheter på radio**Information** [Type= discrete] [Format=numeric] [Range= 1-6] [Missing=* /0]**Statistics [NW/ W]** [Valid=1009 /-] [Invalid=2 /-]**Literal question** Omtrent hvor ofte...
... C. Hører du på nyhetene på radio?**Interviewer's instructions** Vis kort

Value	Label	Cases	Percentage
1	Hver dag	635	62.9%
2	Flere ganger i uken	145	14.4%
3	1-2 g. i uken	92	9.1%
4	Sjeldnere	102	10.1%
5	Tvil	32	3.2%
6	Vet ikke	3	0.3%
0		2	

Warning: these figures indicate the number of cases found in the data file. They cannot be interpreted as summary statistics of the population of interest.

v022: Spm17 Hørt noe om EF siste 3 måneder**Information** [Type= discrete] [Format=numeric] [Range= 1-3] [Missing=* /0]**Statistics [NW/ W]** [Valid=1010 /-] [Invalid=1 /-]**Literal question** Har du i løpet av de siste 3 måneder hørt eller lest noe om det Europeiske Fellesskap, EF, eller om det Europeiske Økonomiske Fellessmarked, EEC, -dets politikk, dets institusjoner?

Value	Label	Cases	Percentage
1	Ja	838	83.0%
2	Nei	143	14.2%
3	Vet ikke	29	2.9%
0		1	

Warning: these figures indicate the number of cases found in the data file. They cannot be interpreted as summary statistics of the population of interest.

v023: Spm18a Hørt/lest om EF: Fjernsyn**Information** [Type= discrete] [Format=numeric] [Range= 0-1] [Missing=*]**Statistics [NW/ W]** [Valid=1011 /-] [Invalid=0 /-]**Literal question** Hvor har du hørt eller lest noe om det Europeiske Fellesskap?
... A. Fjernsyn/TV

File : NSD0929**# v023: Spm18a Hørt/lest om EF: Fjernsyn**

Interviewer's instructions Vis kort. Kan være flere svar.
Hvis ja, (svar 1 på spm17).

Value	Label	Cases	Percentage
0	Ikke svart	247	24.4%
1	Svart	764	75.6%

Warning: these figures indicate the number of cases found in the data file. They cannot be interpreted as summary statistics of the population of interest.

v024: Spm18b Hørt/lest om EF: Radio

Information [Type= discrete] [Format=numeric] [Range= 0-1] [Missing=*]

Statistics [NW/ W] [Valid=1011 /-] [Invalid=0 /-]

Literal question Hvor har du hørt eller lest noe om det Europeiske Fellesskap?
... B. Radio

Interviewer's instructions Hvis ja, (svar 1 på spm17)

Value	Label	Cases	Percentage
0	Ikke svart	470	46.5%
1	Svart	541	53.5%

Warning: these figures indicate the number of cases found in the data file. They cannot be interpreted as summary statistics of the population of interest.

v025: Spm18c Hørt/lest om EF: Aviser

Information [Type= discrete] [Format=numeric] [Range= 0-1] [Missing=*]

Statistics [NW/ W] [Valid=1011 /-] [Invalid=0 /-]

Literal question Hvor har du hørt eller lest noe om det Europeiske Fellesskap?
... C. Aviser

Interviewer's instructions Hvis ja, (svar 1 på spm17)

Value	Label	Cases	Percentage
0	Ikke svart	328	32.4%
1	Svart	683	67.6%

Warning: these figures indicate the number of cases found in the data file. They cannot be interpreted as summary statistics of the population of interest.

v026: Spm18d Hørt/lest om EF: Ukeblad/tidsskrift

Information [Type= discrete] [Format=numeric] [Range= 0-1] [Missing=*]

Statistics [NW/ W] [Valid=1011 /-] [Invalid=0 /-]

Literal question Hvor har du hørt eller lest noe om det Europeiske Fellesskap?
... D. Ukeblad/tidsskrifter

Interviewer's instructions Hvis ja, (svar 1 på spm17)

Value	Label	Cases	Percentage
0	Ikke svart	905	89.5%
1	Svart	106	10.5%

Warning: these figures indicate the number of cases found in the data file. They cannot be interpreted as summary statistics of the population of interest.

v027: Spm18e Hørt/lest om EF: Brosjyrer, infoblad

Information [Type= discrete] [Format=numeric] [Range= 0-1] [Missing=*]

Statistics [NW/ W] [Valid=1011 /-] [Invalid=0 /-]

Literal question Hvor har du hørt eller lest noe om det Europeiske Fellesskap?

File : NSD0929**# v027: Spm18e Hørt/lest om EF: Brosjyrer, infoblad**

... E. Brosjyrer/informasjonsblader

Interviewer's instructions Hvis ja, (svar 1 på spm17)

Value	Label	Cases	Percentage
0	Ikke svart	863	85.4%
1	Svart	148	14.6%

*Warning: these figures indicate the number of cases found in the data file. They cannot be interpreted as summary statistics of the population of interest.***# v028: Spm18f Hørt/lest om EF: Møte/tilstelning****Information** [Type= discrete] [Format=numeric] [Range= 0-1] [Missing=*]**Statistics [NW/ W]** [Valid=1011 /-] [Invalid=0 /-]**Literal question** På et møte/tilstelning**Interviewer's instructions** Hvis ja, (svar 1 på spm17)

Value	Label	Cases	Percentage
0	Ikke svart	956	94.6%
1	Svart	55	5.4%

*Warning: these figures indicate the number of cases found in the data file. They cannot be interpreted as summary statistics of the population of interest.***# v029: Spm18g Hørt/lest om EF: Privat diskusjon****Information** [Type= discrete] [Format=numeric] [Range= 0-1] [Missing=*]**Statistics [NW/ W]** [Valid=1011 /-] [Invalid=0 /-]**Literal question** Hvor har du hørt eller lest noe om det Europeiske Fellesskap?

... G. Diskusjon med familie, venner, kolleger

Interviewer's instructions Hvis ja, (svar 1 på spm17)

Value	Label	Cases	Percentage
0	Ikke svart	807	79.8%
1	Svart	204	20.2%

*Warning: these figures indicate the number of cases found in the data file. They cannot be interpreted as summary statistics of the population of interest.***# v030: Spm18h Hørt/lest om EF: Offentl. infoplakater****Information** [Type= discrete] [Format=numeric] [Range= 0-1] [Missing=*]**Statistics [NW/ W]** [Valid=1011 /-] [Invalid=0 /-]**Literal question** Hvor har du hørt eller lest noe om det Europeiske Fellesskap?

... H. Europiske informasjonsplakater i rådhus, stasjoner, posthus, bibliotek

Interviewer's instructions Hvis ja, (svar 1 på spm17)

Value	Label	Cases	Percentage
0	Ikke svart	992	98.1%
1	Svart	19	1.9%

*Warning: these figures indicate the number of cases found in the data file. They cannot be interpreted as summary statistics of the population of interest.***# v031: Spm18i Hørt/lest om EF: EF-kontor****Information** [Type= discrete] [Format=numeric] [Range= 0-1] [Missing=*]**Statistics [NW/ W]** [Valid=1011 /-] [Invalid=0 /-]**Literal question** Hvor har du hørt eller lest noe om det Europeiske Fellesskap?

File : NSD0929**# v031: Spm18i Hørt/lest om EF: EF-kontor**

... I. EF's rådgivnings-kontor eller informasjonssenter

Interviewer's instructions Hvis ja, (svar 1 på spm17)

Value	Label	Cases	Percentage
0	Ikke svart	994	98.3%
1	Svart	17	1.7%

*Warning: these figures indicate the number of cases found in the data file. They cannot be interpreted as summary statistics of the population of interest.***# v032: Spm18j Hørt/lest om EF: Annet sted****Information** [Type= discrete] [Format=numeric] [Range= 0-1] [Missing=*]**Statistics [NW/ W]** [Valid=1011 /-] [Invalid=0 /-]**Literal question** Hvor har du hørt eller lest noe om det Europeiske Fellesskap?

...J. Annet sted

Interviewer's instructions Hvis ja, (svar 1 på spm17)

Value	Label	Cases	Percentage
0	Ikke svart	970	95.9%
1	Svart	41	4.1%

*Warning: these figures indicate the number of cases found in the data file. They cannot be interpreted as summary statistics of the population of interest.***# v033: Spm18k Hørt/lest om EF: Vet ikke****Information** [Type= discrete] [Format=numeric] [Range= 0-1] [Missing=*]**Statistics [NW/ W]** [Valid=1011 /-] [Invalid=0 /-]**Literal question** Hvor har du hørt eller lest noe om det Europeiske Fellesskap?

... K. Vet ikke

Interviewer's instructions Hvis ja, (svar 1 på spm17)

Value	Label	Cases	Percentage
0	Ikke svart	1010	99.9%
1	Svart	1	0.1%

*Warning: these figures indicate the number of cases found in the data file. They cannot be interpreted as summary statistics of the population of interest.***# v034: Spm19 Interessert i europeisk politikk****Information** [Type= discrete] [Format=numeric] [Range= 1-5] [Missing=* /0]**Statistics [NW/ W]** [Valid=1004 /-] [Invalid=7 /-]**Literal question** I hvilken grad vil du si at du er interessert i europeisk politikk, d.v.s. i saker forbundet med EF; Svært interessert, nokså interessert, ikke særlig interessert eller ikke interessert i det hele tatt?

Value	Label	Cases	Percentage
1	Svært interessert	181	18.0%
2	Nokså interessert	450	44.8%
3	Ikke særlig inter.	297	29.6%
4	Ikke i det hele tatt	66	6.6%
5	Vet ikke	10	1.0%
0		7	

*Warning: these figures indicate the number of cases found in the data file. They cannot be interpreted as summary statistics of the population of interest.***# v035: Spm20 Informert om EF-politikk****Information** [Type= discrete] [Format=numeric] [Range= 1-5] [Missing=* /0]

File : NSD0929**# v035: Spm20 Informert om EF-politikk**

Statistics [NW/ W]	[Valid=1002 /-] [Invalid=9 /-]
---------------------------	--------------------------------

Literal question	Alt i alt, - hvor godt informert føler du at du er om det Europeiske Fellesskap, dets politikk og institusjoner?
-------------------------	--

Interviewer's instructions	(Spm. 21-27 Utgår i Norge)
-----------------------------------	----------------------------

Value	Label	Cases	Percentage
1	Meget godt	45	4.5%
2	Ganske godt	332	33.1%
3	Ikke så godt	446	44.5%
4	Slett ikke godt	164	16.4%
5	Vet ikke	15	1.5%
0		9	

Warning: these figures indicate the number of cases found in the data file. They cannot be interpreted as summary statistics of the population of interest.

v036: Spm28 Anstrengelser for å forene vesteuropa

Information	[Type= discrete] [Format=numeric] [Range= 1-5] [Missing=* /0]
--------------------	---

Statistics [NW/ W]	[Valid=1000 /-] [Invalid=11 /-]
---------------------------	---------------------------------

Literal question	Er du generelt sett for eller imot at det gjøres anstrengelser i retning av å forene Vest-Europa? Er du...
-------------------------	--

Value	Label	Cases	Percentage
1	Absolutt for	139	13.9%
2	Til en viss grad for	270	27.0%
3	Til en viss grad mot	240	24.0%
4	Absolutt imot	195	19.5%
5	Vet ikke	156	15.6%
0		11	

Warning: these figures indicate the number of cases found in the data file. They cannot be interpreted as summary statistics of the population of interest.

v037: Spm29 Fremtidig norsk EF-medlemskap

Information	[Type= discrete] [Format=numeric] [Range= 1-4] [Missing=* /0]
--------------------	---

Statistics [NW/ W]	[Valid=1000 /-] [Invalid=11 /-]
---------------------------	---------------------------------

Literal question	Tror du stort sett at et fremtidig norsk medlemskap i EF vil være...
-------------------------	--

Value	Label	Cases	Percentage
1	En god ting	228	22.8%
2	En dårlig ting	349	34.9%
3	Hverken god/dårlig	279	27.9%
4	Vet ikke	144	14.4%
0		11	

Warning: these figures indicate the number of cases found in the data file. They cannot be interpreted as summary statistics of the population of interest.

v038: Spm30 Norge ha fordel ved EF-medlemskap

Information	[Type= discrete] [Format=numeric] [Range= 1-3] [Missing=* /0]
--------------------	---

Statistics [NW/ W]	[Valid=994 /-] [Invalid=17 /-]
---------------------------	--------------------------------

Literal question	Mener du at Norge kunne hatt fordel eller ikke ved å være medlem i EF?
-------------------------	--

Value	Label	Cases	Percentage
1	Hatt fordel	324	32.6%
2	Ikke hatt fordel	399	40.1%

File : NSD0929**# v038: Spm30 Norge ha fordel ved EF-medlemskap**

Value	Label	Cases	Percentage
3	Vet ikke	271	27.3%
0		17	

Warning: these figures indicate the number of cases found in the data file. They cannot be interpreted as summary statistics of the population of interest.

v039: Spm31 Reaksjon dersom EF oppløst imorgen

Information	[Type= discrete] [Format=numeric] [Range= 1-4] [Missing=*/0]
Statistics [NW/ W]	[Valid=997 /-] [Invalid=14 /-]
Literat question	Hvis du imorgen fikk vite at EF (Fellesmarkedet) var blitt oppløst, ville du da bli veldig lei deg over det, være likeglad eller meget lettet?
Interviewer's instructions	(Spm. 32-33 Utgår i Norge)

Value	Label	Cases	Percentage
1	Veldig lei meg	152	15.2%
2	Likeglad	408	40.9%
3	Meget lettet	290	29.1%
4	Vet ikke	147	14.7%
0		14	

Warning: these figures indicate the number of cases found in the data file. They cannot be interpreted as summary statistics of the population of interest.

v040: Spm34 Holdning til Europeisk Union

Information	[Type= discrete] [Format=numeric] [Range= 1-3] [Missing=*/0]
Statistics [NW/ W]	[Valid=1001 /-] [Invalid=10 /-]
Literat question	Er du for eller mot at EF-landene oppretter en EF-union med en EF-regjering som blir ansvarlig overfor EF-parlamentet?

Value	Label	Cases	Percentage
1	For	187	18.7%
2	Mot	445	44.5%
3	Vet ikke	369	36.9%
0		10	

Warning: these figures indicate the number of cases found in the data file. They cannot be interpreted as summary statistics of the population of interest.

v041: Spm35a Beslutninger: Sikkerhet og forsvar

Information	[Type= discrete] [Format=numeric] [Range= 1-3] [Missing=*/0]
Statistics [NW/ W]	[Valid=1001 /-] [Invalid=10 /-]
Literat question	Hvis du forutsetter at Norge blir medlem av EF - så er det ganske sikkert noen som mener at viss politiske områder bør avgjøres av norske myndigheter, mens andre politiske områder skal besluttes i felleskap innenfor EF-organisasjonen. Hvilke følgende områder mener du skal avgjøres av myndighetene her i landet og hvilke bør avgjøres i felleskap innen EF? ... A. Sikkerhet og forsvar

Value	Label	Cases	Percentage
1	Norske myndigheter	547	54.6%
2	Fellesskap med EF	401	40.1%
3	Vet ikke	53	5.3%
0		10	

Warning: these figures indicate the number of cases found in the data file. They cannot be interpreted as summary statistics of the population of interest.

v042: Spm35b Beslutninger: Miljøsaker

Information	[Type= discrete] [Format=numeric] [Range= 1-3] [Missing=*/0]
--------------------	--

File : NSD0929**# v042: Spm35b Beslutninger: Miljø saker**

Statistics [NW/ W]	[Valid=1004 /-] [Invalid=7 /-]
---------------------------	--------------------------------

Literal question	Hvis du forutsetter at Norge blir medlem av EF - så er det ganske sikkert noen som mener at viss politiske områder bør avgjøres av norske myndigheter, mens andre politiske områder skal besluttes i felleskap innenfor EF-organisasjonen. Hvilke følgende områder mener du skal avgjøres av myndighetene her i landet og hvilke bør avgjøres i felleskap innen EF? ... B. Beskyttelse av miljøet
-------------------------	--

Value	Label	Cases	Percentage
1	Norske myndigheter	431	42.9%
2	Fellesskap med EF	525	52.3%
3	Vet ikke	48	4.8%
0		7	

Warning: these figures indicate the number of cases found in the data file. They cannot be interpreted as summary statistics of the population of interest.

v043: Spm35c Beslutninger: Valutasaker

Information	[Type= discrete] [Format=numeric] [Range= 1-3] [Missing=*/0]
--------------------	--

Statistics [NW/ W]	[Valid=998 /-] [Invalid=13 /-]
---------------------------	--------------------------------

Literal question	Hvis du forutsetter at Norge blir medlem av EF - så er det ganske sikkert noen som mener at viss politiske områder bør avgjøres av norske myndigheter, mens andre politiske områder skal besluttes i felleskap innenfor EF-organisasjonen. Hvilke følgende områder mener du skal avgjøres av myndighetene her i landet og hvilke bør avgjøres i felleskap innen EF? ... C. Valutasaker
-------------------------	---

Value	Label	Cases	Percentage
1	Norske myndigheter	410	41.1%
2	Fellesskap med EF	453	45.4%
3	Vet ikke	135	13.5%
0		13	

Warning: these figures indicate the number of cases found in the data file. They cannot be interpreted as summary statistics of the population of interest.

v044: Spm35d Beslutninger: Samarbeid m./3.verden

Information	[Type= discrete] [Format=numeric] [Range= 1-3] [Missing=*/0]
--------------------	--

Statistics [NW/ W]	[Valid=1000 /-] [Invalid=11 /-]
---------------------------	---------------------------------

Literal question	Hvis du forutsetter at Norge blir medlem av EF - så er det ganske sikkert noen som mener at viss politiske områder bør avgjøres av norske myndigheter, mens andre politiske områder skal besluttes i felleskap innenfor EF-organisasjonen. Hvilke følgende områder mener du skal avgjøres av myndighetene her i landet og hvilke bør avgjøres i felleskap innen EF? ... D. Samarbeid med utviklingsland og den 3. verden
-------------------------	---

Value	Label	Cases	Percentage
1	Norske myndigheter	285	28.5%
2	Fellesskap med EF	597	59.7%
3	Vet ikke	118	11.8%
0		11	

Warning: these figures indicate the number of cases found in the data file. They cannot be interpreted as summary statistics of the population of interest.

v045: Spm35e Beslutninger: Helse/sosial velferd

Information	[Type= discrete] [Format=numeric] [Range= 1-3] [Missing=*/0]
--------------------	--

Statistics [NW/ W]	[Valid=1002 /-] [Invalid=9 /-]
---------------------------	--------------------------------

Literal question	Hvis du forutsetter at Norge blir medlem av EF - så er det ganske sikkert noen som mener at viss politiske områder bør avgjøres av norske myndigheter, mens andre politiske områder skal besluttes i felleskap innenfor EF-organisasjonen. Hvilke følgende områder mener du skal avgjøres av myndighetene her i landet og hvilke bør avgjøres i felleskap innen EF?
-------------------------	---

File : NSD0929**# v045: Spm35e Beslutninger: Helse/sosial velferd**

... E. Helse og sosial velferd

Value	Label	Cases	Percentage
1	Norske myndigheter	788	78.6%
2	Fellesskap med EF	150	15.0%
3	Vet ikke	64	6.4%
0		9	

Warning: these figures indicate the number of cases found in the data file. They cannot be interpreted as summary statistics of the population of interest.

v046: Spm35f Beslutninger: Utdannelse

Information [Type= discrete] [Format=numeric] [Range= 1-3] [Missing=* /0]

Statistics [NW/ W] [Valid=1003 /-] [Invalid=8 /-]

Literal question Hvis du forutsetter at Norge blir medlem av EF - så er det ganske sikkert noen som mener at viss politiske områder bør avgjøres av norske myndigheter, mens andre politiske områder skal besluttes i fellesskap innenfor EF-organisasjonen. Hvilke følgende områder mener du skal avgjøres av myndighetene her i landet og hvilke bør avgjøres i fellesskap innen EF?

... F. Utdannelse

Value	Label	Cases	Percentage
1	Norske myndigheter	623	62.1%
2	Fellesskap med EF	318	31.7%
3	Vet ikke	62	6.2%
0		8	

Warning: these figures indicate the number of cases found in the data file. They cannot be interpreted as summary statistics of the population of interest.

v047: Spm35g Beslutninger: Mediapolitikk

Information [Type= discrete] [Format=numeric] [Range= 1-3] [Missing=* /0]

Statistics [NW/ W] [Valid=1003 /-] [Invalid=8 /-]

Literal question Hvis du forutsetter at Norge blir medlem av EF - så er det ganske sikkert noen som mener at viss politiske områder bør avgjøres av norske myndigheter, mens andre politiske områder skal besluttes i fellesskap innenfor EF-organisasjonen. Hvilke følgende områder mener du skal avgjøres av myndighetene her i landet og hvilke bør avgjøres i fellesskap innen EF?

... G. Grunnleggende regler for radio, fjernsyn og presse

Value	Label	Cases	Percentage
1	Norske myndigheter	587	58.5%
2	Fellesskap med EF	332	33.1%
3	Vet ikke	84	8.4%
0		8	

Warning: these figures indicate the number of cases found in the data file. They cannot be interpreted as summary statistics of the population of interest.

v048: Spm35h Beslutninger: Vitenskap/teknologi

Information [Type= discrete] [Format=numeric] [Range= 1-3] [Missing=* /0]

Statistics [NW/ W] [Valid=1002 /-] [Invalid=9 /-]

Literal question Hvis du forutsetter at Norge blir medlem av EF - så er det ganske sikkert noen som mener at viss politiske områder bør avgjøres av norske myndigheter, mens andre politiske områder skal besluttes i fellesskap innenfor EF-organisasjonen. Hvilke følgende områder mener du skal avgjøres av myndighetene her i landet og hvilke bør avgjøres i fellesskap innen EF?

... H. Vitenskap og teknologisk forskning

Value	Label	Cases	Percentage
1	Norske myndigheter	294	29.3%

File : NSD0929**# v048: Spm35h Beslutninger: Vitenskap/teknologi**

Value	Label	Cases	Percentage
2	Fellesskap med EF	608	60.7%
3	Vet ikke	100	10.0%
0		9	

Warning: these figures indicate the number of cases found in the data file. They cannot be interpreted as summary statistics of the population of interest.

v049: Spm35i Beslutninger: Moms/merverdipolitikk

Information	[Type= discrete] [Format=numeric] [Range= 1-3] [Missing=* /0]
Statistics [NW/ W]	[Valid=1001 /-] [Invalid=10 /-]
Literal question	Hvis du forutsetter at Norge blir medlem av EF - så er det ganske sikkert noen som mener at viss politiske områder bør avgjøres av norske myndigheter, mens andre politiske områder skal besluttes i fellesskap innenfor EF-organisasjonen. Hvilke følgende områder mener du skal avgjøres av myndighetene her i landet og hvilke bør avgjøres i fellesskap innen EF? ... I. Moms- /-merverdi-satser

Value	Label	Cases	Percentage
1	Norske myndigheter	499	49.9%
2	Fellesskap med EF	371	37.1%
3	Vet ikke	131	13.1%
0		10	

Warning: these figures indicate the number of cases found in the data file. They cannot be interpreted as summary statistics of the population of interest.

v050: Spm35j Beslutninger: Utenrikspolitikk

Information	[Type= discrete] [Format=numeric] [Range= 1-3] [Missing=* /0]
Statistics [NW/ W]	[Valid=1003 /-] [Invalid=8 /-]
Literal question	Hvis du forutsetter at Norge blir medlem av EF - så er det ganske sikkert noen som mener at viss politiske områder bør avgjøres av norske myndigheter, mens andre politiske områder skal besluttes i fellesskap innenfor EF-organisasjonen. Hvilke følgende områder mener du skal avgjøres av myndighetene her i landet og hvilke bør avgjøres i fellesskap innen EF? ... J. Utenrikspolitikk overfor andre land utenfor EF

Value	Label	Cases	Percentage
1	Norske myndigheter	329	32.8%
2	Fellesskap med EF	529	52.7%
3	Vet ikke	145	14.5%
0		8	

Warning: these figures indicate the number of cases found in the data file. They cannot be interpreted as summary statistics of the population of interest.

# v051: Spm35k Beslutninger: Ansattes representasj.			
Information	[Type= discrete] [Format=numeric] [Range= 1-3] [Missing=*/0]		
Statistics [NW/ W]	[Valid=1000 /-] [Invalid=11 /-]		
Literal question	<p>Hvis du forutsetter at Norge blir medlem av EF - så er det ganske sikkert noen som mener at viss politiske områder bør avgjøres av norske myndigheter, mens andre politiske områder skal besluttes i felleskap innenfor EF-organisasjonen. Hvilke følgende områder mener du skal avgjøres av myndighetene her i landet og hvilke bør avgjøres i felleskap innen EF?</p> <p>... K. Ansattes representasjon til styreverv i bedrifter</p>		
Value	Label	Cases	Percentage
1	Norske myndigheter	747	74.7%
2	Fellesskap med EF	143	14.3%
3	Vet ikke	110	11.0%
0		11	
<i>Warning: these figures indicate the number of cases found in the data file. They cannot be interpreted as summary statistics of the population of interest.</i>			
# v052: Spm35l Beslutninger: Industripolitikk			
Information	[Type= discrete] [Format=numeric] [Range= 1-3] [Missing=*/0]		
Statistics [NW/ W]	[Valid=1003 /-] [Invalid=8 /-]		
Literal question	<p>Hvis du forutsetter at Norge blir medlem av EF - så er det ganske sikkert noen som mener at viss politiske områder bør avgjøres av norske myndigheter, mens andre politiske områder skal besluttes i felleskap innenfor EF-organisasjonen. Hvilke følgende områder mener du skal avgjøres av myndighetene her i landet og hvilke bør avgjøres i felleskap innen EF?</p> <p>... L. Industri-politikk</p>		
Value	Label	Cases	Percentage
1	Norske myndigheter	612	61.0%
2	Fellesskap med EF	269	26.8%
3	Vet ikke	122	12.2%
0		8	
<i>Warning: these figures indicate the number of cases found in the data file. They cannot be interpreted as summary statistics of the population of interest.</i>			
# v053: Spm35m Beslutninger: Kulturpolitikk			
Information	[Type= discrete] [Format=numeric] [Range= 1-3] [Missing=*/0]		
Statistics [NW/ W]	[Valid=1001 /-] [Invalid=10 /-]		
Literal question	<p>Hvis du forutsetter at Norge blir medlem av EF - så er det ganske sikkert noen som mener at viss politiske områder bør avgjøres av norske myndigheter, mens andre politiske områder skal besluttes i felleskap innenfor EF-organisasjonen. Hvilke følgende områder mener du skal avgjøres av myndighetene her i landet og hvilke bør avgjøres i felleskap innen EF?</p> <p>... M. Kultur-politikk</p>		
Value	Label	Cases	Percentage
1	Norske myndigheter	677	67.6%
2	Fellesskap med EF	231	23.1%
3	Vet ikke	93	9.3%
0		10	
<i>Warning: these figures indicate the number of cases found in the data file. They cannot be interpreted as summary statistics of the population of interest.</i>			
# v054: Spm35n Beslutninger: Innvandringspolitikk			
Information	[Type= discrete] [Format=numeric] [Range= 1-3] [Missing=*/0]		
Statistics [NW/ W]	[Valid=1003 /-] [Invalid=8 /-]		
Literal question	<p>Hvis du forutsetter at Norge blir medlem av EF - så er det ganske sikkert noen som mener at viss politiske områder bør avgjøres av norske myndigheter, mens andre politiske områder skal besluttes i felleskap innenfor EF-organisasjonen. Hvilke følgende områder mener du skal avgjøres av myndighetene her i landet og hvilke bør avgjøres i felleskap innen EF?</p>		

v054: Spm35n Beslutninger: Innvandringspolitikk

... N. Innvandrings-politikk

Value	Label	Cases	Percentage
1	Norske myndigheter	597	59.5%
2	Fellesskap med EF	325	32.4%
3	Vet ikke	81	8.1%
0		8	

Warning: these figures indicate the number of cases found in the data file. They cannot be interpreted as summary statistics of the population of interest.

v055: Spm35o Beslutninger: Regler for pol. asyl

Information [Type= discrete] [Format=numeric] [Range= 1-3] [Missing=* /0]

Statistics [NW/ W] [Valid=1001 /-] [Invalid=10 /-]

Literal question Hvis du forutsetter at Norge blir medlem av EF - så er det ganske sikkert noen som mener at viss politiske områder bør avgjøres av norske myndigheter, mens andre politiske områder skal besluttes i fellesskap innenfor EF-organisasjonen. Hvilke følgende områder mener du skal avgjøres av myndighetene her i landet og hvilke bør avgjøres i fellesskap innen EF?

... O. Regler for politisk asyl

Value	Label	Cases	Percentage
1	Norske myndigheter	563	56.2%
2	Fellesskap med EF	350	35.0%
3	Vet ikke	88	8.8%
0		10	

Warning: these figures indicate the number of cases found in the data file. They cannot be interpreted as summary statistics of the population of interest.

v056: Spm35p Beslutninger: Helse/sikkerh. i arb.

Information [Type= discrete] [Format=numeric] [Range= 1-3] [Missing=* /0]

Statistics [NW/ W] [Valid=1002 /-] [Invalid=9 /-]

Literal question Hvis du forutsetter at Norge blir medlem av EF - så er det ganske sikkert noen som mener at viss politiske områder bør avgjøres av norske myndigheter, mens andre politiske områder skal besluttes i fellesskap innenfor EF-organisasjonen. Hvilke følgende områder mener du skal avgjøres av myndighetene her i landet og hvilke bør avgjøres i fellesskap innen EF?

... P. Helse og sikkerhet for arbeidstakere

Value	Label	Cases	Percentage
1	Norske myndigheter	737	73.6%
2	Fellesskap med EF	206	20.6%
3	Vet ikke	59	5.9%
0		9	

Warning: these figures indicate the number of cases found in the data file. They cannot be interpreted as summary statistics of the population of interest.

v057: Spm35q Beslutninger: Arbeidsledigh.pol.

Information [Type= discrete] [Format=numeric] [Range= 1-3] [Missing=* /0]

Statistics [NW/ W] [Valid=1002 /-] [Invalid=9 /-]

Literal question Hvis du forutsetter at Norge blir medlem av EF - så er det ganske sikkert noen som mener at viss politiske områder bør avgjøres av norske myndigheter, mens andre politiske områder skal besluttes i fellesskap innenfor EF-organisasjonen. Hvilke følgende områder mener du skal avgjøres av myndighetene her i landet og hvilke bør avgjøres i fellesskap innen EF?

... Q. Tiltak mot arbeidsløshet

Value	Label	Cases	Percentage
1	Norske myndigheter	588	58.7%
2	Fellesskap med EF	360	35.9%
3	Vet ikke	54	5.4%

# v057: Spm35q Beslutninger: Arbeidsledigh.pol.			
Value	Label	Cases	Percentage
0		9	
<i>Warning: these figures indicate the number of cases found in the data file. They cannot be interpreted as summary statistics of the population of interest.</i>			
# v058: Spm35r Beslutninger: Kamp mot narkotika			
Information	[Type= discrete] [Format=numeric] [Range= 1-3] [Missing=* /0]		
Statistics [NW/ W]	[Valid=1000 /-] [Invalid=11 /-]		
Literal question	Hvis du forutsetter at Norge blir medlem av EF - så er det ganske sikkert noen som mener at viss politiske områder bør avgjøres av norske myndigheter, mens andre politiske områder skal besluttes i felleskap innenfor EF-organisasjonen. Hvilke følgende områder mener du skal avgjøres av myndighetene her i landet og hvilke bør avgjøres i felleskap innen EF? ... R. Kampen mot narkotika		
Value	Label	Cases	Percentage
1	Norske myndigheter	338	33.8%
2	Fellesskap med EF	609	60.9%
3	Vet ikke	53	5.3%
0		11	
<i>Warning: these figures indicate the number of cases found in the data file. They cannot be interpreted as summary statistics of the population of interest.</i>			
# v059: Spm36 Identitet: Nordmann/europeer			
Information	[Type= discrete] [Format=numeric] [Range= 1-5] [Missing=* /0]		
Statistics [NW/ W]	[Valid=1005 /-] [Invalid=6 /-]		
Literal question	I nær fremtid, - ser du deg selv da ...		
Value	Label	Cases	Percentage
1	Bare nordmann	604	60.1%
2	Nordmann/Europeer	316	31.4%
3	Europeer/Nordmann	37	3.7%
4	Bare europeer	16	1.6%
5	Vet ikke	32	3.2%
0		6	
<i>Warning: these figures indicate the number of cases found in the data file. They cannot be interpreted as summary statistics of the population of interest.</i>			
# v060: Spm37 Fornøyd m. demokrati i EF			
Information	[Type= discrete] [Format=numeric] [Range= 1-5] [Missing=* /0]		
Statistics [NW/ W]	[Valid=1011 /-] [Invalid=0 /-]		
Literal question	I det store og hele, - er du meget fornøyd, nokså fornøyd, ikke særlig fornøyd eller overhodet ikke fornøyd med måten demokratiet fungerer innen EF? Er du...		
Interviewer's instructions	Spm. 38-39 Utgår i Norge		
Value	Label	Cases	Percentage
1	Meget fornøyd	40	4.0%
2	Nokså fornøyd	425	42.0%
3	Ikke særlig fornøyd	355	35.1%
4	Overhode ikke forn.	86	8.5%
5	Vet ikke	105	10.4%
<i>Warning: these figures indicate the number of cases found in the data file. They cannot be interpreted as summary statistics of the population of interest.</i>			
# v061: Spm40a Hørt om: EF-kommisjonen			
Information	[Type= discrete] [Format=numeric] [Range= 1-3] [Missing=* /0]		
Statistics [NW/ W]	[Valid=1009 /-] [Invalid=2 /-]		

v061: Spm40a Hørt om: EF-kommisjonen

Literal question	Har du i løpet av de siste 3 måneder hørt eller lest om...? ... A. EF-kommisjonen i Bryssel; d.v.s. kommisjonen for Det Europeiske Fellesskap
-------------------------	--

Value	Label	Cases	Percentage
1	Ja	664	65.8%
2	Nei	281	27.8%
3	Vet ikke	64	6.3%
0		2	

Warning: these figures indicate the number of cases found in the data file. They cannot be interpreted as summary statistics of the population of interest.

v062: Spm40b Hørt om: EF's ministerråd

Information	[Type= discrete] [Format=numeric] [Range= 1-3] [Missing=* /0]
--------------------	---

Statistics [NW/ W]	[Valid=1009 /-] [Invalid=2 /-]
---------------------------	--------------------------------

Literal question	Har du i løpet av de siste 3 måneder hørt eller lest om...? ... B. EF's Ministerråd, hvor regjeringsmedlemmer fra EF-landene tar beslutninger i fellesskap
-------------------------	---

Value	Label	Cases	Percentage
1	Ja	583	57.8%
2	Nei	328	32.5%
3	Vet ikke	98	9.7%
0		2	

Warning: these figures indicate the number of cases found in the data file. They cannot be interpreted as summary statistics of the population of interest.

v063: Spm40c Hørt om: EF-parlamentet

Information	[Type= discrete] [Format=numeric] [Range= 1-3] [Missing=* /0]
--------------------	---

Statistics [NW/ W]	[Valid=1009 /-] [Invalid=2 /-]
---------------------------	--------------------------------

Literal question	Har du i løpet av de siste 3 måneder hørt eller lest om...? ... C. Europa-parlamentet; d.v.s. Parlamentet for det Europeiske Fellesskap
-------------------------	--

Value	Label	Cases	Percentage
1	Ja	579	57.4%
2	Nei	330	32.7%
3	Vet ikke	100	9.9%
0		2	

Warning: these figures indicate the number of cases found in the data file. They cannot be interpreted as summary statistics of the population of interest.

v064: Spm40d Hørt om: EF-domstolen






Information	[Type= discrete] [Format=numeric] [Range= 1-3] [Missing=* /0]
--------------------	---

Statistics [NW/ W]	[Valid=1008 /-] [Invalid=3 /-]
---------------------------	--------------------------------

Literal question	Har du i løpet av de siste 3 måneder hørt eller lest om...? ... D. EF-domstolen i Luxembourg; d.v.s. den høyeste rettsinstans for det Europeiske Fellesskap
-------------------------	--

Value	Label	Cases	Percentage
1	Ja	544	54.0%
2	Nei	361	35.8%
3	Vet ikke	103	10.2%
0		3	

Warning: these figures indicate the number of cases found in the data file. They cannot be interpreted as summary statistics of the population of interest.

# v065: Spm40e Hørt om: Indre marked i EF			
Information	[Type= discrete] [Format=numeric] [Range= 1-3] [Missing=* /0]		
Statistics [NW/ W]	[Valid=1006 /-] [Invalid=5 /-]		
Literal question	Har du i løpet av de siste 3 måneder hørt eller lest om...? ... E. Det indre Marked i Europa, som gjelder fra januar 1993		
Value	Label	Cases	Percentage
1	Ja	663	 65.9%
2	Nei	255	 25.3%
3	Vet ikke	88	 8.7%
0		5	
<i>Warning: these figures indicate the number of cases found in the data file. They cannot be interpreted as summary statistics of the population of interest.</i>			
# v066: Spm40f Hørt om: Maastricht-traktaten			
Information	[Type= discrete] [Format=numeric] [Range= 1-3] [Missing=* /0]		
Statistics [NW/ W]	[Valid=1007 /-] [Invalid=4 /-]		
Literal question	Har du i løpet av de siste 3 måneder hørt eller lest om...? ... F. Maastricht-traktaten om en Europeisk Valuta-union og Europeisk politisk union		
Value	Label	Cases	Percentage
1	Ja	744	 73.9%
2	Nei	199	 19.8%
3	Vet ikke	64	 6.4%
0		4	
<i>Warning: these figures indicate the number of cases found in the data file. They cannot be interpreted as summary statistics of the population of interest.</i>			
# v067: Spm40g Hørt om: Reformen av CAP			
Information	[Type= discrete] [Format=numeric] [Range= 1-3] [Missing=* /0]		
Statistics [NW/ W]	[Valid=1007 /-] [Invalid=4 /-]		
Literal question	Har du i løpet av de siste 3 måneder hørt eller lest om...? ... G. Reformen av den felles jordbrukspolitikken i EF		
Value	Label	Cases	Percentage
1	Ja	510	 50.6%
2	Nei	391	 38.8%
3	Vet ikke	106	 10.5%
0		4	
<i>Warning: these figures indicate the number of cases found in the data file. They cannot be interpreted as summary statistics of the population of interest.</i>			
# v068: Spm40h Hørt om: GATT-motsetningene EF/USA			
Information	[Type= discrete] [Format=numeric] [Range= 1-3] [Missing=* /0]		
Statistics [NW/ W]	[Valid=1008 /-] [Invalid=3 /-]		
Literal question	Har du i løpet av de siste 3 måneder hørt eller lest om...? ... H. Forhandlingene mellom EF og USA i forbindelse med uoverenstemmelsene om EF's eksport av landbruksprodukter innen GATT-avtalen		
Value	Label	Cases	Percentage
1	Ja	498	 49.4%
2	Nei	399	 39.6%
3	Vet ikke	111	 11.0%

# v068: Spm40h Hørt om: GATT-motsetningene EF/USA			
Value	Label	Cases	Percentage
0		3	
<i>Warning: these figures indicate the number of cases found in the data file. They cannot be interpreted as summary statistics of the population of interest.</i>			
# v069: Spm40i Hørt om: EF's meklerrolle i jugoslavia			
Information	[Type= discrete] [Format=numeric] [Range= 1-3] [Missing=* /0]		
Statistics [NW/ W]	[Valid=1009 /-] [Invalid=2 /-]		
Literal question	Har du i løpet av de siste 3 måneder hørt eller lest om...? ... I. EF's innsats for å hjelpe til med å løse konflikten i det tidligere Jugoslavia		
Value	Label	Cases	Percentage
1	Ja	674	66.8%
2	Nei	242	24.0%
3	Vet ikke	93	9.2%
0		2	
<i>Warning: these figures indicate the number of cases found in the data file. They cannot be interpreted as summary statistics of the population of interest.</i>			
# v070: Spm41 Hørt om EF-komm.: Positivt/negativt			
Information	[Type= discrete] [Format=numeric] [Range= 1-4] [Missing=* /0]		
Statistics [NW/ W]	[Valid=662 /-] [Invalid=349 /-]		
Literal question	Har det du har lest eller hørt gitt deg et -generelt sett- positivt eller negativt inntrykk av EF-kommisjonen?		
Interviewer's instructions	HVIS HØRT OM EF-KOMMISJONEN (SVAR 1 PÅ SPM. 40)		
Value	Label	Cases	Percentage
1	Generelt positivt	159	24.0%
2	Generelt negativt	169	25.5%
3	Hverken eller	241	36.4%
4	Vet ikke	93	14.0%
0		2	
Sysmiss		347	
<i>Warning: these figures indicate the number of cases found in the data file. They cannot be interpreted as summary statistics of the population of interest.</i>			
# v071: Spm42a Viktigste sak for EF			
Information	[Type= discrete] [Format=numeric] [Range= 1-14] [Missing=* /0]		
Statistics [NW/ W]	[Valid=1009 /-] [Invalid=2 /-]		
Literal question	De 12 medlemslandene i EF prøver sammen å løse en del felles problemer. På kortet har vi listen over dem. ... A. Kan du vennligst si hvilket av dem, som etter din mening, er aller viktigst for EF nå for tiden?		
Interviewer's instructions	VIS KORT		
Value	Label	Cases	Percentage
1	Felles valuta	68	6.7%
2	Regional utjevning	85	8.4%
3	Kamp mot prisstign.	105	10.4%
4	Sosialpolitikk	111	11.0%
5	Energiforsyning	20	2.0%
6	Jordbruksreform	17	1.7%
7	Vitenskap/forskning	15	1.5%
8	Miljøvern	264	26.2%

v071: Spm42a Viktigste sak for EF

Value	Label	Cases	Percentage
9	U-hjelp	32	3.2%
10	Forbrukervern	13	1.3%
11	Utenrikspolitikk	33	3.3%
12	Utdanning	43	4.3%
13	Ingen av disse	21	2.1%
14	Vet ikke	182	18.0%
0		2	

Warning: these figures indicate the number of cases found in the data file. They cannot be interpreted as summary statistics of the population of interest.

v072: Spm42b Nest viktigste sak for EF

Information	[Type= discrete] [Format=numeric] [Range= 1-14] [Missing=*/0]
Statistics [NW/ W]	[Valid=1007 /-] [Invalid=4 /-]
Literat question	De 12 medlemslandene i EF prøver sammen å løse en del felles problemer. På kortet har vi listen over dem. ... B. Og hvilken av dem er det nest viktigste problem-området?
Interviewer's instructions	Spm. 43 og 44 utgår i Norge. VIS KORT

Value	Label	Cases	Percentage
1	Felles valuta	41	4.1%
2	Regional utjevning	87	8.6%
3	Kamp mot prisstign.	98	9.7%
4	Sosialpolitikk	96	9.5%
5	Energiforsyning	36	3.6%
6	Jordbruksreform	22	2.2%
7	Vitenskap/forskning	22	2.2%
8	Miljøvern	163	16.2%
9	U-hjelp	73	7.2%
10	Forbrukervern	30	3.0%
11	Utenrikspolitikk	47	4.7%
12	Utdanning	60	6.0%
13	Ingen av disse	21	2.1%
14	Vet ikke	211	21.0%
0		4	

Warning: these figures indicate the number of cases found in the data file. They cannot be interpreted as summary statistics of the population of interest.

v073: Spm45a Ansvar EF-info: EF-kommisjonen

Information	[Type= discrete] [Format=numeric] [Range= 0-1] [Missing=*]
Statistics [NW/ W]	[Valid=1011 /-] [Invalid=0 /-]
Literat question	Noen mener at offentlige myndigheter burde gjøre mer for å gi befolkningen informasjon om EF-spørsmål. Hvem av følgende mener du burde være ansvarlig for slik informasjon? ... A. EF-kommisjonen












Value	Label	Cases	Percentage
0	Ikke svart	890	88.0%
1	Svart	121	12.0%

Warning: these figures indicate the number of cases found in the data file. They cannot be interpreted as summary statistics of the population of interest.

v074: Spm45b Ansvar EF-info: EF-parlamentet

Information	[Type= discrete] [Format=numeric] [Range= 0-1] [Missing=*]
--------------------	--

# v074: Spm45b Ansvar EF-info: EF-parlamentet			
Statistics [NW/ W]		[Valid=1011 /-] [Invalid=0 /-]	
Literal question		Noen mener at offentlige myndigheter burde gjøre mer for å gi befolkningen informasjon om EF-spørsmål. Hvem av følgende mener du burde være ansvarlig for slik informasjon? ... B. EF-parlamentet	
Value	Label	Cases	Percentage
0	Ikke svart	950	94.0%
1	Svart	61	6.0%
<i>Warning: these figures indicate the number of cases found in the data file. They cannot be interpreted as summary statistics of the population of interest.</i>			
# v075: Spm45c Ansvar EF-info: Norske regjering			
Information		[Type= discrete] [Format=numeric] [Range= 0-1] [Missing=*]	
Statistics [NW/ W]		[Valid=1011 /-] [Invalid=0 /-]	
Literal question		Noen mener at offentlige myndigheter burde gjøre mer for å gi befolkningen informasjon om EF-spørsmål. Hvem av følgende mener du burde være ansvarlig for å gi slik informasjon? ... C. Den norske regjering	
Value	Label	Cases	Percentage
0	Ikke svart	252	24.9%
1	Svart	759	75.1%
<i>Warning: these figures indicate the number of cases found in the data file. They cannot be interpreted as summary statistics of the population of interest.</i>			
# v076: Spm45d Ansvar EF-info: Fylkesmyndigh. i Norge			
Information		[Type= discrete] [Format=numeric] [Range= 0-1] [Missing=*]	
Statistics [NW/ W]		[Valid=1011 /-] [Invalid=0 /-]	
Literal question		Noen mener at offentlige myndigheter burde gjøre mer for å gi befolkningen informasjon om EF-spørsmål. Hvem av følgende mener du burde være ansvarlig for slik informasjon? ... D. Fylkesmyndighetene i Norge	
Value	Label	Cases	Percentage
0	Ikke svart	890	88.0%
1	Svart	121	12.0%
<i>Warning: these figures indicate the number of cases found in the data file. They cannot be interpreted as summary statistics of the population of interest.</i>			
# v077: Spm45e Ansvar EF-info: Norske kommuner			
Information		[Type= discrete] [Format=numeric] [Range= 0-1] [Missing=*]	
Statistics [NW/ W]		[Valid=1011 /-] [Invalid=0 /-]	
Literal question		Noen mener at offentlige myndigheter burde gjøre mer for å gi befolkningen informasjon om EF-spørsmål. Hvem av følgende mener du burde være ansvarlig for slik informasjon? ... E. Kommunale myndigheter i Norge	
Value	Label	Cases	Percentage
0	Ikke svart	905	89.5%
1	Svart	106	10.5%
<i>Warning: these figures indicate the number of cases found in the data file. They cannot be interpreted as summary statistics of the population of interest.</i>			
# v078: Spm45f Ansvar EF-info: Skoler og universitet			
Information		[Type= discrete] [Format=numeric] [Range= 0-1] [Missing=*]	
Statistics [NW/ W]		[Valid=1011 /-] [Invalid=0 /-]	
Literal question		Noen mener at offentlige myndigheter burde gjøre mer for å gi befolkningen informasjon om EF-spørsmål. Hvem av følgende mener du burde være ansvarlig for slik informasjon?	

# v078: Spm45f Ansvar EF-info: Skoler og universitet			
... F. Skoler og universiteter			
Value	Label	Cases	Percentage
0	Ikke svart	807	 79.8%
1	Svart	204	 20.2%
<i>Warning: these figures indicate the number of cases found in the data file. They cannot be interpreted as summary statistics of the population of interest.</i>			
# v079: Spm45g Ansvar EF-info: Ingen/media er nok			
Information	[Type= discrete] [Format=numeric] [Range= 0-1] [Missing=*]		
Statistics [NW/ W]	[Valid=1011 /-] [Invalid=0 /-]		
Literal question	Noen mener at offentlige myndigheter burde gjøre mer for å gi befolkningen informasjon om EF-spørsmål. Hvem av følgende mener du burde være ansvarlig for slik informasjon? ... G. Ingen av dem/mediadekningen er tilstrekkelig		
Value	Label	Cases	Percentage
0	Ikke svart	985	 97.4%
1	Svart	26	 2.6%
<i>Warning: these figures indicate the number of cases found in the data file. They cannot be interpreted as summary statistics of the population of interest.</i>			
# v080: Spm45h Ansvar EF-info: Vet ikke			
Information	[Type= discrete] [Format=numeric] [Range= 0-1] [Missing=*]		
Statistics [NW/ W]	[Valid=1011 /-] [Invalid=0 /-]		
Literal question	Noen mener at offentlige myndigheter burde gjøre mer for å gi befolkningen informasjon om EF-spørsmål. Hvem av følgende mener du burde være ansvarlig for slik informasjon? ... H. Vet ikke		
Value	Label	Cases	Percentage
0	Ikke svart	954	 94.4%
1	Svart	57	 5.6%
<i>Warning: these figures indicate the number of cases found in the data file. They cannot be interpreted as summary statistics of the population of interest.</i>			
# v081: Spm46 Holdning til EF's indre marked			
Information	[Type= discrete] [Format=numeric] [Range= 1-5] [Missing=*0]		
Statistics [NW/ W]	[Valid=1009 /-] [Invalid=2 /-]		
Literal question	For deg personlig, - vil du si at EF's indre marked som ble iverksatt i begynnelsen av 1993 får deg til å føle deg meget håpefull, noe håpefull, noe redd eller meget redd?		
Value	Label	Cases	Percentage
1	Meget håpefull	44	 4.4%
2	Noe håpefull	320	 31.7%
3	Noe redd	299	 29.6%
4	Meget redd	79	 7.8%
5	Vet ikke	267	 26.5%
0		2	
<i>Warning: these figures indicate the number of cases found in the data file. They cannot be interpreted as summary statistics of the population of interest.</i>			
# v082: Spm47 Norge og EF's indre marked			
Information	[Type= discrete] [Format=numeric] [Range= 1-3] [Missing=*0]		
Statistics [NW/ W]	[Valid=1009 /-] [Invalid=2 /-]		
Literal question	Tror du at EF's indre marked blir mest fordelaktig eller mest ufordelaktig for Norge?		

v082: Spm47 Norge og EF's indre marked**Interviewer's instructions** Spm. 48-50 ikke med i Norge

Value	Label	Cases	Percentage
1	Mest fordelaktig	294	29.1%
2	Mest ufordelaktig	415	41.1%
3	Vet ikke	300	29.7%
0		2	

*Warning: these figures indicate the number of cases found in the data file. They cannot be interpreted as summary statistics of the population of interest.***# v083: Spm50 Inntrykk av norsk Høyesterett****Information** [Type= discrete] [Format=numeric] [Range= 1-5] [Missing=* /0]**Statistics [NW/ W]** [Valid=992 /-] [Invalid=19 /-]**Literal question** Hva med vår Høyesterett, - altså den høyeste rettsinstansen i Norge. Har du nylig hørt eller lest noe om den?**Interviewer's instructions** Hvis ja:
Har det du har hørt eller lest alt i alt gitt deg et fordelaktig eller ufordelaktig inntrykk av Høyesterett?

Value	Label	Cases	Percentage
1	Ikke hørt eller lest	330	33.3%
2	Fordelaktig	341	34.4%
3	Ufordelaktig	53	5.3%
4	Hverken eller	176	17.7%
5	Vet ikke	92	9.3%
0		19	

*Warning: these figures indicate the number of cases found in the data file. They cannot be interpreted as summary statistics of the population of interest.***# v084: Spm52 Kjenner til EF-domstolen****Information** [Type= discrete] [Format=numeric] [Range= 1-5] [Missing=* /0]**Statistics [NW/ W]** [Valid=1004 /-] [Invalid=7 /-]**Literal question** Så til EF-domstolen. Vil du si at du kjenner meget godt til, kjenner noe til, ikke kjenner noe særlig til, eller har du aldri hørt noe om EF-domstolen før i dag?

Value	Label	Cases	Percentage
1	Kjenner meget godt	34	3.4%
2	Kjenner noe til	326	32.5%
3	Kjenner ikke særlig	512	51.0%
4	Ikke hørt om	79	7.9%
5	Vet ikke	53	5.3%
0		7	

*Warning: these figures indicate the number of cases found in the data file. They cannot be interpreted as summary statistics of the population of interest.***# v085: Spm53a Oppheve EF-domstolen hvis folk uenig****Information** [Type= discrete] [Format=numeric] [Range= 1-6] [Missing=* /0]**Statistics [NW/ W]** [Valid=1011 /-] [Invalid=0 /-]**Literal question** EF-domstolen er ansvarlig for saksbehandling av lovene i EF. Den avgjør hva som er riktig fortolkning av EF's lover og hvorvidt EF's lov eller den nasjonale lov skal gjelde. Kan du - for hvert av følgende utsagn - si meg om du er helt enig, delvis enig, delvis uenig, eller helt uenig, eller om du eventuelt ikke kan gjøre deg opp noen mening om det?

... A. Hvis EF-domstolen begynte å ta mange avgjørelser som folk flest var uenige i, ville det være bedre å fjerne hele domstolen.**Interviewer's instructions** Vis kort

v085: Spm53a Oppheve EF-domstolen hvis folk uenig

Value	Label	Cases	Percentage
1	Helt enig	353	34.9%
2	Nokså enig	253	25.0%
3	Ingen mening	154	15.2%
4	Nokså uenig	93	9.2%
5	Helt uenig	49	4.8%
6	Vet ikke	109	10.8%

Warning: these figures indicate the number of cases found in the data file. They cannot be interpreted as summary statistics of the population of interest.

v086: Spm53b EF-domstolen og kontroversielle saker

Information	[Type= discrete] [Format=numeric] [Range= 1-6] [Missing=*/0]
Statistics [NW/ W]	[Valid=1010 /-] [Invalid=1 /-]
Literal question	EF-domstolen er ansvarlig for saksbehandling av lovene i EF. Den avgjør hva som er riktig fortolkning av EF's lover og hvorvidt EF's lov eller den nasjonale lov skal gjelde. Kan du - for hvert av følgende utsagn - si meg om du er helt enig, delvis enig, delvis uenig, eller helt uenig, eller om du eventuelt ikke kan gjøre deg opp noen mening om det? ... B. EF-domstolens rett til å avgjøre visse kontroversielle tvistemål bør reduseres
Interviewer's instructions	Vis kort

Value	Label	Cases	Percentage
1	Helt enig	175	17.3%
2	Nokså enig	216	21.4%
3	Ingen mening	259	25.6%
4	Nokså uenig	111	11.0%
5	Helt uenig	62	6.1%
6	Vet ikke	187	18.5%
0		1	

Warning: these figures indicate the number of cases found in the data file. They cannot be interpreted as summary statistics of the population of interest.

v087: Spm53c EF-domstolens avgjørelser oftest riktige

Information	[Type= discrete] [Format=numeric] [Range= 1-6] [Missing=*/0]
Statistics [NW/ W]	[Valid=1011 /-] [Invalid=0 /-]
Literal question	EF-domstolen er ansvarlig for saksbehandling av lovene i EF. Den avgjør hva som er riktig fortolkning av EF's lover og hvorvidt EF's lov eller den nasjonale lov skal gjelde. Kan du - for hvert av følgende utsagn - si meg om du er helt enig, delvis enig, delvis uenig, eller helt uenig, eller om du eventuelt ikke kan gjøre deg opp noen mening om det? ... C. Man kan vanligvis stole på at EF-domstolen fatter avgjørelser som er riktige for EF som helhet
Interviewer's instructions	Vis kort

Value	Label	Cases	Percentage
1	Helt enig	177	17.5%
2	Nokså enig	294	29.1%
3	Ingen mening	245	24.2%
4	Nokså uenig	79	7.8%
5	Helt uenig	42	4.2%
6	Vet ikke	174	17.2%

Warning: these figures indicate the number of cases found in the data file. They cannot be interpreted as summary statistics of the population of interest.

v088: Spm53d EF-domstolen har for mye makt

Information	[Type= discrete] [Format=numeric] [Range= 1-6] [Missing=*/0]
Statistics [NW/ W]	[Valid=1009 /-] [Invalid=2 /-]

v088: Spm53d EF-domstolen har for mye makt

Literal question	EF-domstolen er ansvarlig for saksbehandling av lovene i EF. Den avgjør hva som er riktig fortolkning av EF's lover og hvorvidt EF's lov eller den nasjonale lov skal gjelde. Kan du - for hvert av følgende utsagn - si meg om du er helt enig, delvis enig, delvis uenig, eller helt uenig, eller om du eventuelt ikke kan gjøre deg opp noen mening om det? ... D. Lovverket i det Europeiske Fellesskap gir EF-domstolen for mye makt
-------------------------	--

Interviewer's instructions Vis kort

Value	Label	Cases	Percentage
1	Helt enig	192	19.0%
2	Nokså enig	197	19.5%
3	Ingen mening	279	27.7%
4	Nokså uenig	75	7.4%
5	Helt uenig	40	4.0%
6	Vet ikke	226	22.4%
0		2	

Warning: these figures indicate the number of cases found in the data file. They cannot be interpreted as summary statistics of the population of interest.

v089: Spm67a Problemområde: Naturvern

Information [Type= discrete] [Format=numeric] [Range= 1-5] [Missing=*/0]

Statistics [NW/ W] [Valid=1010 /-] [Invalid=1 /-]

Literal question	Her er et kort med forskjellige problemområder. For hvert av dem vil jeg gjerne vite om du vurderer det som et meget viktig problemområde, viktig, litt viktig eller slett ikke viktig. ... A. Verne naturen og bekjempe forurensing
-------------------------	---

Interviewer's instructions Vis kort

Value	Label	Cases	Percentage
1	Meget viktig	748	74.1%
2	Viktig	217	21.5%
3	Litt viktig	35	3.5%
4	Ikke viktig	3	0.3%
5	Vet ikke	7	0.7%
0		1	

Warning: these figures indicate the number of cases found in the data file. They cannot be interpreted as summary statistics of the population of interest.

v090: Spm67b Problemområde: Fattigdomsbekjempelse

Information [Type= discrete] [Format=numeric] [Range= 1-5] [Missing=*/0]

Statistics [NW/ W] [Valid=1009 /-] [Invalid=2 /-]

Literal question	Her er et kort med forskjellige problemområder. For hvert av dem vil jeg gjerne vite om du vurderer det som et meget viktig problemområde, viktig, litt viktig eller slett ikke viktig. ... B. Bekjempe fattigdom
-------------------------	--

Interviewer's instructions Vis kort

Value	Label	Cases	Percentage
1	Meget viktig	521	51.6%
2	Viktig	395	39.1%
3	Litt viktig	70	6.9%
4	Ikke viktig	4	0.4%
5	Vet ikke	19	1.9%
0		2	

Warning: these figures indicate the number of cases found in the data file. They cannot be interpreted as summary statistics of the population of interest.








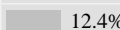
# v091: Spm67c Problemområde: Sikkerhet			
Information	[Type= discrete] [Format=numeric] [Range= 1-5] [Missing=*/0]		
Statistics [NW/ W]	[Valid=1008 /-] [Invalid=3 /-]		
Literal question	Her er et kort med forskjellige problemområder. For hvert av dem vil jeg gjerne vite om du vurderer det som et meget viktig problemområde, viktig, litt viktig eller slett ikke viktig. ... C. Befolkningens sikkerhet		
Interviewer's instructions	Vis kort		
Value	Label	Cases	Percentage
1	Meget viktig	582	57.7%
2	Viktig	356	35.3%
3	Litt viktig	54	5.4%
4	Ikke viktig	2	0.2%
5	Vet ikke	14	1.4%
0		3	
<i>Warning: these figures indicate the number of cases found in the data file. They cannot be interpreted as summary statistics of the population of interest.</i>			
# v092: Spm67d Problemområde: Hjelp 3. verden			
Information	[Type= discrete] [Format=numeric] [Range= 1-5] [Missing=*/0]		
Statistics [NW/ W]	[Valid=1005 /-] [Invalid=6 /-]		
Literal question	Her er et kort med forskjellige problemområder. For hvert av dem vil jeg gjerne vite om du vurderer det som et meget viktig problemområde, viktig, litt viktig eller slett ikke viktig. ... D. Hjelp de fattige landene i den 3.verden		
Interviewer's instructions	Vis kort		
Value	Label	Cases	Percentage
1	Meget viktig	308	30.6%
2	Viktig	435	43.3%
3	Litt viktig	208	20.7%
4	Ikke viktig	40	4.0%
5	Vet ikke	14	1.4%
0		6	
<i>Warning: these figures indicate the number of cases found in the data file. They cannot be interpreted as summary statistics of the population of interest.</i>			
# v093: Spm67e Problemområde: Bekjempe arbeidsløshet			
Information	[Type= discrete] [Format=numeric] [Range= 1-5] [Missing=*/0]		
Statistics [NW/ W]	[Valid=1004 /-] [Invalid=7 /-]		
Literal question	Her er et kort med forskjellige problemområder. For hvert av dem vil jeg gjerne vite om du vurderer det som et meget viktig problemområde, viktig, litt viktig eller slett ikke viktig. ... E. Bekjempe arbeidsløshet		
Interviewer's instructions	Vis kort		
Value	Label	Cases	Percentage
1	Meget viktig	770	76.7%
2	Viktig	203	20.2%
3	Litt viktig	17	1.7%
4	Ikke viktig	6	0.6%
5	Vet ikke	8	0.8%
0		7	

# v093: Spm67e Problemområde: Bekjempe arbeidsløshet			
<i>Warning: these figures indicate the number of cases found in the data file. They cannot be interpreted as summary statistics of the population of interest.</i>			
# v094: Spm67f Problemområde: Regionale forskj. i Norge			
Information	[Type= discrete] [Format=numeric] [Range= 1-5] [Missing=* /0]		
Statistics [NW/ W]	[Valid=1009 /-] [Invalid=2 /-]		
Literal question	Her er et kort med forskjellige problemområder. For hvert av dem vil jeg gjerne vite om du vurderer det som et meget viktig problemområde, viktig, litt viktig eller slett ikke viktig. ... F. Redusere forskjellene mellom distrikter i Norge ved å støtte mindre utviklede distrikt eller distrikt i vanskeligheter		
Interviewer's instructions	Vis kort		
Value	Label	Cases	Percentage
1	Meget viktig	335	33.2%
2	Viktig	429	42.5%
3	Litt viktig	190	18.8%
4	Ikke viktig	21	2.1%
5	Vet ikke	34	3.4%
0		2	
<i>Warning: these figures indicate the number of cases found in the data file. They cannot be interpreted as summary statistics of the population of interest.</i>			
# v095: Spm67g Problemområde: Integre innvandrere			
Information	[Type= discrete] [Format=numeric] [Range= 1-5] [Missing=* /0]		
Statistics [NW/ W]	[Valid=1009 /-] [Invalid=2 /-]		
Literal question	Her er et kort med forskjellige problemområder. For hvert av dem vil jeg gjerne vite om du vurderer det som et meget viktig problemområde, viktig, litt viktig eller slett ikke viktig. ... G. Utarbeide en politikk for å integrere innvandrere i det norske samfunnet		
Interviewer's instructions	Vis kort		
Value	Label	Cases	Percentage
1	Meget viktig	199	19.7%
2	Viktig	401	39.7%
3	Litt viktig	224	22.2%
4	Ikke viktig	129	12.8%
5	Vet ikke	56	5.6%
0		2	
<i>Warning: these figures indicate the number of cases found in the data file. They cannot be interpreted as summary statistics of the population of interest.</i>			
# v096: Spm68aA Bosted: ekstrem fattigdom/utstøtelse			
Information	[Type= discrete] [Format=numeric] [Range= 0-1] [Missing=*]		
Statistics [NW/ W]	[Valid=1011 /-] [Invalid=0 /-]		
Literal question	Hvis du tenker på det området som du bor i, - er det der mennesker som lever i en eller annen av de situasjonene som er ført opp på dette kortet? ... A. Mennesker som lever i ekstrem fattigdom		
Interviewer's instructions	Vis kort		
Value	Label	Cases	Percentage
0	Ikke svart	929	91.9%
1	Svart	82	8.1%
<i>Warning: these figures indicate the number of cases found in the data file. They cannot be interpreted as summary statistics of the population of interest.</i>			

# v097: Spm68aB Bosted: fattigdom/utstøtelse			
Information	[Type= discrete] [Format=numeric] [Range= 0-1] [Missing=*]		
Statistics [NW/ W]	[Valid=1011 /-] [Invalid=0 /-]		
Literal question	Hvis du tenker på det området som du bor i, - er det der mennesker som lever i en eller annen av de situasjonene som er ført opp på dette kortet? ... B. Mennesker som lever i fattigdom		
Interviewer's instructions	Vis kort		
Value	Label	Cases	Percentage
0	Ikke svart	866	85.7%
1	Svart	145	14.3%
<i>Warning: these figures indicate the number of cases found in the data file. They cannot be interpreted as summary statistics of the population of interest.</i>			
# v098: Spm68aC Bosted: truet av fattigdom/utstøtelse			
Information	[Type= discrete] [Format=numeric] [Range= 0-1] [Missing=*]		
Statistics [NW/ W]	[Valid=1011 /-] [Invalid=0 /-]		
Literal question	Hvis du tenker på det området som du bor i, - er det der mennesker som lever i en eller annen av de situasjonene som er ført opp på dette kortet? ... C. Mennesker som trues av fattigdom		
Interviewer's instructions	Vis kort		
Value	Label	Cases	Percentage
0	Ikke svart	802	79.3%
1	Svart	209	20.7%
<i>Warning: these figures indicate the number of cases found in the data file. They cannot be interpreted as summary statistics of the population of interest.</i>			
# v099: Spm68aD Bosted: ingen fattigdom/utstøtelse			
Information	[Type= discrete] [Format=numeric] [Range= 0-1] [Missing=*]		
Statistics [NW/ W]	[Valid=1011 /-] [Invalid=0 /-]		
Literal question	Hvis du tenker på det området som du bor i, - er det der mennesker som lever i en eller annen av de situasjonene som er ført opp på dette kortet? ... D. Ingen i disse situasjonene		
Interviewer's instructions	Vis kort		
Value	Label	Cases	Percentage
0	Ikke svart	527	52.1%
1	Svart	484	47.9%
<i>Warning: these figures indicate the number of cases found in the data file. They cannot be interpreted as summary statistics of the population of interest.</i>			
# v100: Spm68aE Bosted: vet ikke			
Information	[Type= discrete] [Format=numeric] [Range= 0-1] [Missing=*]		
Statistics [NW/ W]	[Valid=1011 /-] [Invalid=0 /-]		
Literal question	Hvis du tenker på det området som du bor i, - er det der mennesker som lever i en eller annen av de situasjonene som er ført opp på dette kortet? ... E. Vet ikke		
Interviewer's instructions	Vis kort		
Value	Label	Cases	Percentage
0	Ikke svart	868	85.9%
1	Svart	143	14.1%

v100: Spm68aE Bosted: vet ikke

Warning: these figures indicate the number of cases found in the data file. They cannot be interpreted as summary statistics of the population of interest.

# v101: Spm68bA Norge: ekstrem fattigdom/utstøtelse			
Information	[Type= discrete] [Format=numeric] [Range= 0-1] [Missing=*]		
Statistics [NW/ W]	[Valid=1011 /-] [Invalid=0 /-]		
Literal question	Og hvordan er det i Norge? ... A. Mennesker som lever i ekstrem fattigdom		
Interviewer's instructions	Vis kort		
Value	Label	Cases	Percentage
0	Ikke svart	707	 69.9%
1	Svart	304	 30.1%
<i>Warning: these figures indicate the number of cases found in the data file. They cannot be interpreted as summary statistics of the population of interest.</i>			
# v102: Spm68bB Norge: fattigdom/utstøtelse			
Information	[Type= discrete] [Format=numeric] [Range= 0-1] [Missing=*]		
Statistics [NW/ W]	[Valid=1011 /-] [Invalid=0 /-]		
Literal question	Og hvordan er det i Norge? ... B. Mennesker som lever i fattigdom		
Interviewer's instructions	Vis kort		
Value	Label	Cases	Percentage
0	Ikke svart	498	 49.3%
1	Svart	513	 50.7%
<i>Warning: these figures indicate the number of cases found in the data file. They cannot be interpreted as summary statistics of the population of interest.</i>			
# v103: Spm68bC Norge: truet av fattigdom/utstøtelse			
Information	[Type= discrete] [Format=numeric] [Range= 0-1] [Missing=*]		
Statistics [NW/ W]	[Valid=1011 /-] [Invalid=0 /-]		
Literal question	Og hvordan er det i Norge? ... C. Mennesker som trues av fattigdom		
Interviewer's instructions	Vis kort		
Value	Label	Cases	Percentage
0	Ikke svart	549	 54.3%
1	Svart	462	 45.7%
<i>Warning: these figures indicate the number of cases found in the data file. They cannot be interpreted as summary statistics of the population of interest.</i>			
# v104: Spm68bD Norge: ingen fattigdom/utstøtelse			
Information	[Type= discrete] [Format=numeric] [Range= 0-1] [Missing=*]		
Statistics [NW/ W]	[Valid=1011 /-] [Invalid=0 /-]		
Literal question	Og hvordan er det i Norge? ... D. Ingen i disse situasjonene		
Interviewer's instructions	Vis kort		
Value	Label	Cases	Percentage
0	Ikke svart	886	 87.6%
1	Svart	125	 12.4%
<i>Warning: these figures indicate the number of cases found in the data file. They cannot be interpreted as summary statistics of the population of interest.</i>			
# v105: Spm68bE Norge: vet ikke			
Information	[Type= discrete] [Format=numeric] [Range= 0-1] [Missing=*]		

# v105: Spm68bE Norge: vet ikke			
Statistics [NW/ W]	[Valid=1011 /-] [Invalid=0 /-]		
Literal question	Og hvordan er det i Norge? ... E. Vet ikke		
Interviewer's instructions	Vis kort		
Value	Label	Cases	Percentage
0	Ikke svart	922	91.2%
1	Svart	89	8.8%
<i>Warning: these figures indicate the number of cases found in the data file. They cannot be interpreted as summary statistics of the population of interest.</i>			
# v106: Spm68cA EF: ekstrem fattigdom/utstøtelse			
Information	[Type= discrete] [Format=numeric] [Range= 0-1] [Missing=*]		
Statistics [NW/ W]	[Valid=1011 /-] [Invalid=0 /-]		
Literal question	Og hvordan er det i EF? ... A. Mennesker som lever i ekstrem fattigdom		
Interviewer's instructions	Vis kort		
Value	Label	Cases	Percentage
0	Ikke svart	463	45.8%
1	Svart	548	54.2%
<i>Warning: these figures indicate the number of cases found in the data file. They cannot be interpreted as summary statistics of the population of interest.</i>			
# v107: Spm68cB EF: fattigdom/utstøtelse			
Information	[Type= discrete] [Format=numeric] [Range= 0-1] [Missing=*]		
Statistics [NW/ W]	[Valid=1011 /-] [Invalid=0 /-]		
Literal question	Og hvordan er det i EF? ... B. Mennesker som lever i fattigdom		
Interviewer's instructions	Vis kort		
Value	Label	Cases	Percentage
0	Ikke svart	500	49.5%
1	Svart	511	50.5%
<i>Warning: these figures indicate the number of cases found in the data file. They cannot be interpreted as summary statistics of the population of interest.</i>			
# v108: Spm68cC EF: truet av fattigdom/utstøtelse			
Information	[Type= discrete] [Format=numeric] [Range= 0-1] [Missing=*]		
Statistics [NW/ W]	[Valid=1011 /-] [Invalid=0 /-]		
Literal question	Og hvordan er det i EF? ... C. Mennesker som trues av fattigdom		
Interviewer's instructions	Vis kort		
Value	Label	Cases	Percentage
0	Ikke svart	582	57.6%
1	Svart	429	42.4%
<i>Warning: these figures indicate the number of cases found in the data file. They cannot be interpreted as summary statistics of the population of interest.</i>			
# v109: Spm68cD EF: ingen fattigdom/utstøtelse			
Information	[Type= discrete] [Format=numeric] [Range= 0-1] [Missing=*]		
Statistics [NW/ W]	[Valid=1011 /-] [Invalid=0 /-]		

# v109: Spm68cD EF: ingen fattigdom/utstøtelse			
Literal question	Og hvordan er det i EF? ... D. Ingen i disse situasjonene		
Interviewer's instructions	Vis kort		
Value	Label	Cases	Percentage
0	Ikke svart	982	97.1%
1	Svart	29	2.9%
<i>Warning: these figures indicate the number of cases found in the data file. They cannot be interpreted as summary statistics of the population of interest.</i>			
# v110: Spm68cE EF: vet ikke			
Information	[Type= discrete] [Format=numeric] [Range= 0-1] [Missing=*]		
Statistics [NW/ W]	[Valid=1011 /-] [Invalid=0 /-]		
Literal question	Og hvordan er det i EF? ... E. Vet ikke		
Interviewer's instructions	Vis kort		
Value	Label	Cases	Percentage
0	Ikke svart	862	85.3%
1	Svart	149	14.7%
<i>Warning: these figures indicate the number of cases found in the data file. They cannot be interpreted as summary statistics of the population of interest.</i>			
# v111: Spm69 Familie/venner fattige/utstøtte			
Information	[Type= discrete] [Format=numeric] [Range= 1-3] [Missing=*0]		
Statistics [NW/ W]	[Valid=1009 /-] [Invalid=2 /-]		
Literal question	Er det i din nærmeste omgangskrets av familie eller venner mennesker som lever i fattigdom?		
Value	Label	Cases	Percentage
1	Ja	70	6.9%
2	Nei	872	86.4%
3	Vet ikke	67	6.6%
0		2	
<i>Warning: these figures indicate the number of cases found in the data file. They cannot be interpreted as summary statistics of the population of interest.</i>			
# v112: Spm70 Fattige/utstøtte: ser med egne øyne			
Information	[Type= discrete] [Format=numeric] [Range= 1-5] [Missing=*0]		
Statistics [NW/ W]	[Valid=939 /-] [Invalid=72 /-]		
Pre-question	Så noen spørsmål om mennesker som lever i fattigdom eller ekstrem fattigdom		
Literal question	Hender det noengang at du ser med dine egne øyne de forholdene som disse menneskene lever under?		
Interviewer's instructions	Hvis ja: Ser du dette ofte, av og til eller sjelden?		
Value	Label	Cases	Percentage
1	Ja, ofte	56	6.0%
2	Ja, av og til	162	17.3%
3	Ja, sjelden	236	25.1%
4	Nei, aldri	426	45.4%
5	Vet ikke	59	6.3%
0		72	
<i>Warning: these figures indicate the number of cases found in the data file. They cannot be interpreted as summary statistics of the population of interest.</i>			

# v113: Spm71 Fattige/utstøtte, alltid vært slik?			
Information	[Type= discrete] [Format=numeric] [Range= 1-3] [Missing=*/0]		
Statistics [NW/ W]	[Valid=443 /-] [Invalid=568 /-]		
Literal question	Vil du si at disse menneskene, for de fleste vedkommende...		
Interviewer's instructions	Hvis ja (svar 1-3 på spm.70)		
Value	Label	Cases	Percentage
1	Har alltid vært slik	75	16.9%
2	Vært bedre før	279	63.0%
3	Vet ikke	89	20.1%
0		11	
Sysmiss		557	
<i>Warning: these figures indicate the number of cases found in the data file. They cannot be interpreted as summary statistics of the population of interest.</i>			
# v114: Spm72a Fattige/utstøtte: Nedskjæringer			
Information	[Type= discrete] [Format=numeric] [Range= 0-1] [Missing=*]		
Statistics [NW/ W]	[Valid=1011 /-] [Invalid=0 /-]		
Literal question	Her er noen årsaker som kanskje kan forklare hvorfor mennesker er fattige. Hvilke 3 mener du er de mest vanlige? ... A. Nedskjæringer i sosiale ytelser		
Interviewer's instructions	Vis kort		
Value	Label	Cases	Percentage
0	Ikke svart	745	73.7%
1	Svart	266	26.3%
<i>Warning: these figures indicate the number of cases found in the data file. They cannot be interpreted as summary statistics of the population of interest.</i>			
# v115: Spm72b Fattige/utstøtte: Mangel på omtanke			
Information	[Type= discrete] [Format=numeric] [Range= 0-1] [Missing=*]		
Statistics [NW/ W]	[Valid=1011 /-] [Invalid=0 /-]		
Literal question	Her er noen årsaker som kanskje kan forklare hvorfor mennesker er fattige. Hvilke 3 mener du er de mest vanlige? ... B. Mangel på omtanke blant naboer		
Interviewer's instructions	Vis kort		
Value	Label	Cases	Percentage
0	Ikke svart	970	95.9%
1	Svart	41	4.1%
<i>Warning: these figures indicate the number of cases found in the data file. They cannot be interpreted as summary statistics of the population of interest.</i>			
# v116: Spm72c Fattige/utstøtte: Sykdom			
Information	[Type= discrete] [Format=numeric] [Range= 0-1] [Missing=*]		
Statistics [NW/ W]	[Valid=1011 /-] [Invalid=0 /-]		
Literal question	Her er noen årsaker som kanskje kan forklare hvorfor mennesker er fattige. Hvilke 3 mener du er de mest vanlige? ... C. Sykdom		
Interviewer's instructions	Vis kort		
Value	Label	Cases	Percentage
0	Ikke svart	771	76.3%

# v116: Spm72c Fattige/utstøtte: Sykdom			
Value	Label	Cases	Percentage
1	Svart	240	23.7%
<i>Warning: these figures indicate the number of cases found in the data file. They cannot be interpreted as summary statistics of the population of interest.</i>			
# v117: Spm72d Fattige/utstøtte: Familieoppløsning			
Information	[Type= discrete] [Format=numeric] [Range= 0-1] [Missing=*]		
Statistics [NW/ W]	[Valid=1011 /-] [Invalid=0 /-]		
Literal question	Her er noen årsaker som kanskje kan forklare hvorfor mennesker er fattige. Hvilke 3 mener du er de mest vanlige? ... D. Familieoppløsning		
Interviewer's instructions	Vis kort		
Value	Label	Cases	Percentage
0	Ikke svart	648	64.1%
1	Svart	363	35.9%
<i>Warning: these figures indicate the number of cases found in the data file. They cannot be interpreted as summary statistics of the population of interest.</i>			
# v118: Spm72e Fattige/utstøtte: Fattige foreldre			
Information	[Type= discrete] [Format=numeric] [Range= 0-1] [Missing=*]		
Statistics [NW/ W]	[Valid=1011 /-] [Invalid=0 /-]		
Literal question	Her er noen årsaker som kanskje kan forklare hvorfor mennesker er fattige. Hvilke 3 mener du er de mest vanlige? ... E. Deres foreldre var fattige		
Interviewer's instructions	Vis kort		
Value	Label	Cases	Percentage
0	Ikke svart	891	88.1%
1	Svart	120	11.9%
<i>Warning: these figures indicate the number of cases found in the data file. They cannot be interpreted as summary statistics of the population of interest.</i>			
# v119: Spm72f Fattige/utstøtte: Samfunnsморal			
Information	[Type= discrete] [Format=numeric] [Range= 0-1] [Missing=*]		
Statistics [NW/ W]	[Valid=1011 /-] [Invalid=0 /-]		
Literal question	Her er noen årsaker som kanskje kan forklare hvorfor mennesker er fattige. Hvilke 3 mener du er de mest vanlige? ... F. Samfunnet vårt har mistet fellesskaps-ånden		
Interviewer's instructions	Vis kort		
Value	Label	Cases	Percentage
0	Ikke svart	869	86.0%
1	Svart	142	14.0%
<i>Warning: these figures indicate the number of cases found in the data file. They cannot be interpreted as summary statistics of the population of interest.</i>			
# v120: Spm72g Fattige/utstøtte: Alkoholisme			
Information	[Type= discrete] [Format=numeric] [Range= 0-1] [Missing=*]		
Statistics [NW/ W]	[Valid=1011 /-] [Invalid=0 /-]		
Literal question	Her er noen årsaker som kanskje kan forklare hvorfor mennesker er fattige. Hvilke 3 mener du er de mest vanlige? ... G. Alkoholisme		

# v120: Spm72g Fattige/utstøtte: Alkoholisme			
Interviewer's instructions		Vis kort	
Value	Label	Cases	Percentage
0	Ikke svart	543	53.7%
1	Svart	468	46.3%
<i>Warning: these figures indicate the number of cases found in the data file. They cannot be interpreted as summary statistics of the population of interest.</i>			
# v121: Spm72h Fattige/utstøtte: Langtidsledighet			
Information		[Type= discrete] [Format=numeric] [Range= 0-1] [Missing=*]	
Statistics [NW/ W]		[Valid=1011 /-] [Invalid=0 /-]	
Literal question		Her er noen årsaker som kanskje kan forklare hvorfor mennesker er fattige. Hvilke 3 mener du er de mest vanlige? ... H. Langtidsledighet	
Interviewer's instructions		Vis kort	
Value	Label	Cases	Percentage
0	Ikke svart	559	55.3%
1	Svart	452	44.7%
<i>Warning: these figures indicate the number of cases found in the data file. They cannot be interpreted as summary statistics of the population of interest.</i>			
# v122: Spm72i Fattige/utstøtte: Boområde			
Information		[Type= discrete] [Format=numeric] [Range= 0-1] [Missing=*]	
Statistics [NW/ W]		[Valid=1011 /-] [Invalid=0 /-]	
Literal question		Her er noen årsaker som kanskje kan forklare hvorfor mennesker er fattige. Hvilke 3 mener du er de mest vanlige? ... I. De bor i et fattig område	
Interviewer's instructions		Vis kort	
Value	Label	Cases	Percentage
0	Ikke svart	925	91.5%
1	Svart	86	8.5%
<i>Warning: these figures indicate the number of cases found in the data file. They cannot be interpreted as summary statistics of the population of interest.</i>			
# v123: Spm72j Fattige/utstøtte: Narkomisbruk			
Information		[Type= discrete] [Format=numeric] [Range= 0-1] [Missing=*]	
Statistics [NW/ W]		[Valid=1011 /-] [Invalid=0 /-]	
Literal question		Her er noen årsaker som kanskje kan forklare hvorfor mennesker er fattige. Hvilke 3 mener du er de mest vanlige? ... J. Misbruk av narkotika o.l.	
Interviewer's instructions		Vis kort	
Value	Label	Cases	Percentage
0	Ikke svart	749	74.1%
1	Svart	262	25.9%
<i>Warning: these figures indicate the number of cases found in the data file. They cannot be interpreted as summary statistics of the population of interest.</i>			
# v124: Spm72k Fattige/utstøtte: Planlegger ikke			
Information		[Type= discrete] [Format=numeric] [Range= 0-1] [Missing=*]	
Statistics [NW/ W]		[Valid=1011 /-] [Invalid=0 /-]	
Literal question		Her er noen årsaker som kanskje kan forklare hvorfor mennesker er fattige. Hvilke 3 mener du er de mest vanlige?	

# v124: Spm72k Fattige/utstøtte: Planlegger ikke			
	... K. De planlegger ikke fremtiden		
Interviewer's instructions	Vis kort		
Value	Label	Cases	Percentage
0	Ikke svart	937	92.7%
1	Svart	74	7.3%
<i>Warning: these figures indicate the number of cases found in the data file. They cannot be interpreted as summary statistics of the population of interest.</i>			
# v125: Spm72l Fattige/utstøtte: Mangler utdanning			
Information	[Type= discrete] [Format=numeric] [Range= 0-1] [Missing=*]		
Statistics [NW/ W]	[Valid=1011 /-] [Invalid=0 /-]		
Literal question	Her er noen årsaker som kanskje kan forklare hvorfor mennesker er fattige. Hvilke 3 mener du er de mest vanlige? ... L. Mangel på utdanning		
Interviewer's instructions	Vis kort		
Value	Label	Cases	Percentage
0	Ikke svart	858	84.9%
1	Svart	153	15.1%
<i>Warning: these figures indicate the number of cases found in the data file. They cannot be interpreted as summary statistics of the population of interest.</i>			
# v126: Spm72m Fattige/utstøtte: Dovne			
Information	[Type= discrete] [Format=numeric] [Range= 0-1] [Missing=*]		
Statistics [NW/ W]	[Valid=1011 /-] [Invalid=0 /-]		
Literal question	Her er noen årsaker som kanskje kan forklare hvorfor mennesker er fattige. Hvilke 3 mener du er de mest vanlige? ... M. De er dovne		
Interviewer's instructions	Vis kort		
Value	Label	Cases	Percentage
0	Ikke svart	950	94.0%
1	Svart	61	6.0%
<i>Warning: these figures indicate the number of cases found in the data file. They cannot be interpreted as summary statistics of the population of interest.</i>			
# v127: Spm72n Fattige/utstøtte: For mange barn			
Information	[Type= discrete] [Format=numeric] [Range= 0-1] [Missing=*]		
Statistics [NW/ W]	[Valid=1011 /-] [Invalid=0 /-]		
Literal question	Her er noen årsaker som kanskje kan forklare hvorfor mennesker er fattige. Hvilke 3 mener du er de mest vanlige? ... N. De har for mange barn		
Interviewer's instructions	Vis kort		
Value	Label	Cases	Percentage
0	Ikke svart	995	98.4%
1	Svart	16	1.6%
<i>Warning: these figures indicate the number of cases found in the data file. They cannot be interpreted as summary statistics of the population of interest.</i>			
# v128: Spm72o Fattige/utstøtte: Innvandrere			
Information	[Type= discrete] [Format=numeric] [Range= 0-1] [Missing=*]		
Statistics [NW/ W]	[Valid=1011 /-] [Invalid=0 /-]		

v128: Spm72o Fattige/utstøtte: Innvandrere

Literal question Her er noen årsaker som kanskje kan forklare hvorfor mennesker er fattige.
Hvilke 3 mener du er de mest vanlige?

... O. De er innvandrere

Interviewer's instructions Vis kort

Value	Label	Cases	Percentage
0	Ikke svart	980	96.9%
1	Svart	31	3.1%

Warning: these figures indicate the number of cases found in the data file. They cannot be interpreted as summary statistics of the population of interest.

v129: Spm72p Fattige/utstøtte: Valgt å være slik

Information [Type= discrete] [Format=numeric] [Range= 0-1] [Missing=*]

Statistics [NW/ W] [Valid=1011 /-] [Invalid=0 /-]

Literal question Her er noen årsaker som kanskje kan forklare hvorfor mennesker er fattige.
Hvilke 3 mener du er de mest vanlige?

... P. De har valgt å være slik

Interviewer's instructions Vis kort

Value	Label	Cases	Percentage
0	Ikke svart	985	97.4%
1	Svart	26	2.6%

Warning: these figures indicate the number of cases found in the data file. They cannot be interpreted as summary statistics of the population of interest.

v130: Spm72q Fattige/utstøtte: Vet ikke

Information [Type= discrete] [Format=numeric] [Range= 0-1] [Missing=*]

Statistics [NW/ W] [Valid=1011 /-] [Invalid=0 /-]

Literal question Her er noen årsaker som kanskje kan forklare hvorfor mennesker er fattige.
Hvilke 3 mener du er de mest vanlige?

... Q. Vet ikke

Interviewer's instructions Vis kort

Value	Label	Cases	Percentage
0	Ikke svart	968	95.7%
1	Svart	43	4.3%

Warning: these figures indicate the number of cases found in the data file. They cannot be interpreted as summary statistics of the population of interest.

v131: Spm73a F/u i boområde enn for 10 år siden

Information [Type= discrete] [Format=numeric] [Range= 1-4] [Missing=*0]

Statistics [NW/ W] [Valid=992 /-] [Invalid=19 /-]

Literal question I området som du bor i, er det der flere, samme antall, eller færre fattige mennesker enn for 10 år siden?

Value	Label	Cases	Percentage
1	Flere	192	19.4%
2	Samme antall	274	27.6%
3	Færre	133	13.4%
4	Vet ikke	393	39.6%
0		19	

Warning: these figures indicate the number of cases found in the data file. They cannot be interpreted as summary statistics of the population of interest.

# v132: Spm73b F/u i Norge enn for 10 år siden			
Information	[Type= discrete] [Format=numeric] [Range= 1-4] [Missing=*/0]		
Statistics [NW/ W]	[Valid=998 /-] [Invalid=13 /-]		
Literal question	Og hvordan er det i Norge totalt, tror du?		
Value	Label	Cases	Percentage
1	Flere	510	51.1%
2	Samme antall	197	19.7%
3	Færre	91	9.1%
4	Vet ikke	200	20.0%
0		13	
<i>Warning: these figures indicate the number of cases found in the data file. They cannot be interpreted as summary statistics of the population of interest.</i>			
# v133: Spm74 Hvorfor lever mennesker i nød			
Information	[Type= discrete] [Format=numeric] [Range= 1-6] [Missing=*/0]		
Statistics [NW/ W]	[Valid=1009 /-] [Invalid=2 /-]		
Literal question	Hvorfor, tror du, er det mennesker som lever i nød? På kortet har vi ført opp fire forskjellige meninger om dette. Hvilken av disse er du enig i?		
Interviewer's instructions	Kun ett svar. Vis kort		
Value	Label	Cases	Percentage
1	Uheldige	202	20.0%
2	Latskap	90	8.9%
3	Urettferdighet	363	36.0%
4	Uungåelig	278	27.6%
5	Ingen av disse	34	3.4%
6	Vet ikke	42	4.2%
0		2	
<i>Warning: these figures indicate the number of cases found in the data file. They cannot be interpreted as summary statistics of the population of interest.</i>			
# v134: Spm75a Nødstilte mennesker - sjanse for endring			
Information	[Type= discrete] [Format=numeric] [Range= 1-3] [Missing=*/0]		
Statistics [NW/ W]	[Valid=1005 /-] [Invalid=6 /-]		
Literal question	Har mennesker som er lever under slike ugunstige forhold, etter din mening noen sjanse til å komme seg ut av denne situasjonen, eller har de i realiteten ingen sjanse til å komme ut av den?		
Value	Label	Cases	Percentage
1	Ja, en sjanse	670	66.7%
2	Nei	227	22.6%
3	Vet ikke	108	10.7%
0		6	
<i>Warning: these figures indicate the number of cases found in the data file. They cannot be interpreted as summary statistics of the population of interest.</i>			
# v135: Spm75b Nødstilte barn - sjanse for endring			
Information	[Type= discrete] [Format=numeric] [Range= 1-3] [Missing=*/0]		
Statistics [NW/ W]	[Valid=1005 /-] [Invalid=6 /-]		
Literal question	Og hva med barna til disse menneskene, - har de noen sjanse til å komme seg ut av disse omstendighetene?		
Value	Label	Cases	Percentage
1	Ja, en sjanse	767	76.3%
2	Nei	109	10.8%

v135: Spm75b Nødstilte barn - sjanse for endring

Value	Label	Cases	Percentage
3	Vet ikke	129	12.8%
0		6	

Warning: these figures indicate the number of cases found in the data file. They cannot be interpreted as summary statistics of the population of interest.

v136: Spm76 Nødstilte: noen ikke håp om å hjelpe

Information	[Type= discrete] [Format=numeric] [Range= 1-3] [Missing=* /0]
Statistics [NW/ W]	[Valid=935 /-] [Invalid=76 /-]
Literat question	Når vi tenker på slike mennesker, finnes det etter din mening noen som det ikke lenger er håp om å hjelpe, dvs. slik at ingen bistand eller politiske tiltak kan få dem ut av den situasjonen de er i?

Value	Label	Cases	Percentage
1	Noen har ikke håp	407	43.5%
2	Nei ingen ikke håp	381	40.7%
3	Vet ikke	147	15.7%
0		76	

Warning: these figures indicate the number of cases found in the data file. They cannot be interpreted as summary statistics of the population of interest.

v137: Spm77a Fattigdom/utstøtelse: Være uteligger

Information	[Type= discrete] [Format=numeric] [Range= 1-3] [Missing=* /0]
Statistics [NW/ W]	[Valid=1009 /-] [Invalid=2 /-]
Literat question	Kan du for hver av følgende situasjoner si meg om du forbinder den med fattigdom eller ikke? ... A. Være uteligger p.g.a. hjemløs het

Value	Label	Cases	Percentage
1	Ja	705	69.9%
2	Nei	229	22.7%
3	Vet ikke	75	7.4%
0		2	

Warning: these figures indicate the number of cases found in the data file. They cannot be interpreted as summary statistics of the population of interest.

v138: Spm77b Fattigdom/utstøtelse: Narkoavhengighet

Information	[Type= discrete] [Format=numeric] [Range= 1-3] [Missing=* /0]
Statistics [NW/ W]	[Valid=1005 /-] [Invalid=6 /-]
Literat question	Kan du for hver av følgende situasjoner si meg om du forbinder den med fattigdom eller ikke? ... B. Avhengig av narkotika

Value	Label	Cases	Percentage
1	Ja	526	52.3%
2	Nei	409	40.7%
3	Vet ikke	70	7.0%
0		6	

Warning: these figures indicate the number of cases found in the data file. They cannot be interpreted as summary statistics of the population of interest.

v139: Spm77c Fattigdom/utstøtelse: Utstøtt/fattig

Information	[Type= discrete] [Format=numeric] [Range= 1-3] [Missing=* /0]
Statistics [NW/ W]	[Valid=1008 /-] [Invalid=3 /-]
Literat question	Kan du for hver av følgende situasjoner si meg om du forbinder den med fattigdom eller ikke? ... C. Være sosialt utstøtt

v139: Spm77c Fattigdom/utstøtelse: Utstøtt/fattig

Value	Label	Cases	Percentage
1	Ja	486	48.2%
2	Nei	420	41.7%
3	Vet ikke	102	10.1%
0		3	

Warning: these figures indicate the number of cases found in the data file. They cannot be interpreted as summary statistics of the population of interest.

v140: Spm77d Fattigdom/utstøtelse: Arbeidsledig >1 år

Information	[Type= discrete] [Format=numeric] [Range= 1-3] [Missing=* /0]
Statistics [NW/ W]	[Valid=1008 /-] [Invalid=3 /-]
Literal question	Kan du for hver av følgende situasjoner si meg om du forbinder den med fattigdom eller ikke? ... D. Være arbeidsledig mer enn et år

Value	Label	Cases	Percentage
1	Ja	319	31.6%
2	Nei	597	59.2%
3	Vet ikke	92	9.1%
0		3	

Warning: these figures indicate the number of cases found in the data file. They cannot be interpreted as summary statistics of the population of interest.

v141: Spm77e Fattigdom/utstøtelse: Psykiatrisk instit.

Information	[Type= discrete] [Format=numeric] [Range= 1-3] [Missing=* /0]
Statistics [NW/ W]	[Valid=1009 /-] [Invalid=2 /-]
Literal question	Kan du for hver av følgende situasjoner si meg om du forbinder den med fattigdom eller ikke? ... E. Bo på psykiatriske institusjoner p.g.a. mental sykdom

Value	Label	Cases	Percentage
1	Ja	274	27.2%
2	Nei	633	62.7%
3	Vet ikke	102	10.1%
0		2	

Warning: these figures indicate the number of cases found in the data file. They cannot be interpreted as summary statistics of the population of interest.

v142: Spm77f Fattigdom/utstøtelse: Bo på aldershjem

Information	[Type= discrete] [Format=numeric] [Range= 1-3] [Missing=* /0]
Statistics [NW/ W]	[Valid=1007 /-] [Invalid=4 /-]
Literal question	Kan du for hver av følgende situasjoner si meg om du forbinder den med fattigdom eller ikke? ... F. Bo på aldershjem

Value	Label	Cases	Percentage
1	Ja	102	10.1%
2	Nei	840	83.4%
3	Vet ikke	65	6.5%
0		4	

Warning: these figures indicate the number of cases found in the data file. They cannot be interpreted as summary statistics of the population of interest.

v143: Spm77g Fattigdom/utstøtelse: Leve på kanten

Information	[Type= discrete] [Format=numeric] [Range= 1-3] [Missing=* /0]
Statistics [NW/ W]	[Valid=1005 /-] [Invalid=6 /-]

v143: Spm77g Fattigdom/utstøtelse: Leve på kanten

Literal question Kan du for hver av følgende situasjoner si meg om du forbinder den med fattigdom eller ikke?
... G. De som velger å leve på kanten av samfunnet

Value	Label	Cases	Percentage
1	Ja	327	32.5%
2	Nei	529	52.6%
3	Vet ikke	149	14.8%
0		6	

Warning: these figures indicate the number of cases found in the data file. They cannot be interpreted as summary statistics of the population of interest.

v144: Spm77h Fattigdom/utstøtelse: Bo i slummen

Information [Type= discrete] [Format=numeric] [Range= 1-3] [Missing=*/0]

Statistics [NW/ W] [Valid=1006 /-] [Invalid=5 /-]

Literal question Kan du for hver av følgende situasjoner si meg om du forbinder den med fattigdom eller ikke?
... H. De som bor i et forfallent område

Value	Label	Cases	Percentage
1	Ja	378	37.6%
2	Nei	510	50.7%
3	Vet ikke	118	11.7%
0		5	

Warning: these figures indicate the number of cases found in the data file. They cannot be interpreted as summary statistics of the population of interest.

v145: Spm77i Fattigdom/utstøtelse: Landstrykere

Information [Type= discrete] [Format=numeric] [Range= 1-3] [Missing=*/0]

Statistics [NW/ W] [Valid=1006 /-] [Invalid=5 /-]

Literal question Kan du for hver av følgende situasjoner si meg om du forbinder den med fattigdom eller ikke?
... I. Lever som landstrykere

Value	Label	Cases	Percentage
1	Ja	465	46.2%
2	Nei	403	40.1%
3	Vet ikke	138	13.7%
0		5	

Warning: these figures indicate the number of cases found in the data file. They cannot be interpreted as summary statistics of the population of interest.

v146: Spm77j Fattigdom/utstøtelse: Asylsøkere

Information [Type= discrete] [Format=numeric] [Range= 1-3] [Missing=*/0]

Statistics [NW/ W] [Valid=1005 /-] [Invalid=6 /-]

Literal question Kan du for hver av følgende situasjoner si meg om du forbinder den med fattigdom eller ikke?
... J. Asylsøkere

Value	Label	Cases	Percentage
1	Ja	196	19.5%
2	Nei	662	65.9%
3	Vet ikke	147	14.6%
0		6	

Warning: these figures indicate the number of cases found in the data file. They cannot be interpreted as summary statistics of the population of interest.

# v147: Spm77k Fattigdom/utstøtelse: Fysisk handicap			
Information	[Type= discrete] [Format=numeric] [Range= 1-3] [Missing=*0]		
Statistics [NW/ W]	[Valid=1007 /-] [Invalid=4 /-]		
Literal question	Kan du for hver av følgende situasjoner si meg om du forbinder den med fattigdom eller ikke? ... K. Ha et alvorlig fysisk handicap		
Value	Label	Cases	Percentage
1	Ja	192	19.1%
2	Nei	707	70.2%
3	Vet ikke	108	10.7%
0		4	
<i>Warning: these figures indicate the number of cases found in the data file. They cannot be interpreted as summary statistics of the population of interest.</i>			
# v148: Spm77l Fattigdom/utstøtelse: Være innvandrere			
Information	[Type= discrete] [Format=numeric] [Range= 1-3] [Missing=*0]		
Statistics [NW/ W]	[Valid=1004 /-] [Invalid=7 /-]		
Literal question	Kan du for hver av følgende situasjoner si meg om du forbinder den med fattigdom eller ikke? ... L. Være innvandrere i beskjedne kår		
Value	Label	Cases	Percentage
1	Ja	245	24.4%
2	Nei	596	59.4%
3	Vet ikke	163	16.2%
0		7	
<i>Warning: these figures indicate the number of cases found in the data file. They cannot be interpreted as summary statistics of the population of interest.</i>			
# v149: Spm78a Norge: Analfabeter			
Information	[Type= discrete] [Format=numeric] [Range= 1-3] [Missing=*0]		
Statistics [NW/ W]	[Valid=1009 /-] [Invalid=2 /-]		
Literal question	Etter din mening, - er det eller er det ikke i Norge... ... A.. Mennesker som hverken kan lese eller skrive		
Value	Label	Cases	Percentage
1	Ja	656	65.0%
2	Nei	259	25.7%
3	Vet ikke	94	9.3%
0		2	
<i>Warning: these figures indicate the number of cases found in the data file. They cannot be interpreted as summary statistics of the population of interest.</i>			
# v150: Spm78b Norge: Tvunget til å ligge ute			
Information	[Type= discrete] [Format=numeric] [Range= 1-3] [Missing=*0]		
Statistics [NW/ W]	[Valid=1007 /-] [Invalid=4 /-]		
Literal question	Etter din mening, - er det eller er det ikke i Norge... ... B. Mennesker som er tvunget til å være uteliggere		
Value	Label	Cases	Percentage
1	Ja	465	46.2%
2	Nei	429	42.6%
3	Vet ikke	113	11.2%

v150: Spm78b Norge: Tvunget til å ligge ute

Value	Label	Cases	Percentage
0		4	

Warning: these figures indicate the number of cases found in the data file. They cannot be interpreted as summary statistics of the population of interest.

# v151: Spm78c Norge: Ikke stemmerett pga. sos. forhold			
Information	[Type= discrete] [Format=numeric] [Range= 1-3] [Missing=* /0]		
Statistics [NW/ W]	[Valid=1009 /-] [Invalid=2 /-]		
Literal question	Etter din mening, - er det eller er det ikke i Norge... ... C. Norske borgere som ikke kan stemme ved valg p.g.a. sin vanskelige sosiale situasjon		
Value	Label	Cases	Percentage
1	Ja	348	34.5%
2	Nei	462	45.8%
3	Vet ikke	199	19.7%
0		2	
<i>Warning: these figures indicate the number of cases found in the data file. They cannot be interpreted as summary statistics of the population of interest.</i>			
# v152: Spm78d Norge: Ikke oppdra barn pga. fattigdom			
Information	[Type= discrete] [Format=numeric] [Range= 1-3] [Missing=* /0]		
Statistics [NW/ W]	[Valid=1005 /-] [Invalid=6 /-]		
Literal question	Etter din mening, - er det eller er det ikke i Norge... ... D. Foreldre som ikke oppdrar some narm selv p.g.a. ekstrem fattigdom		
Value	Label	Cases	Percentage
1	Ja	431	42.9%
2	Nei	437	43.5%
3	Vet ikke	137	13.6%
0		6	
<i>Warning: these figures indicate the number of cases found in the data file. They cannot be interpreted as summary statistics of the population of interest.</i>			
# v153: Spm78e Norge: Ikke tilgang på helsetjenester			
Information	[Type= discrete] [Format=numeric] [Range= 1-3] [Missing=* /0]		
Statistics [NW/ W]	[Valid=1001 /-] [Invalid=10 /-]		
Literal question	Etter din mening, - er det eller er det ikke i Norge... ... E. Mennesker som ikke har tilgang til nødvendige lege- og helsetjenester		
Value	Label	Cases	Percentage
1	Ja	373	37.3%
2	Nei	509	50.8%
3	Vet ikke	119	11.9%
0		10	
<i>Warning: these figures indicate the number of cases found in the data file. They cannot be interpreted as summary statistics of the population of interest.</i>			
# v154: Spm79 Norske samfunn; inntektsforskjeller			
Information	[Type= discrete] [Format=numeric] [Range= 1-3] [Missing=* /0]		
Statistics [NW/ W]	[Valid=1005 /-] [Invalid=6 /-]		
Literal question	Hvilken av disse meningene om vårt samfunn er nærmest ditt eget syn?		
Interviewer's instructions	Vis kort		
Value	Label	Cases	Percentage
1	Rike rikere	714	71.0%
2	Mindre forskjeller	211	21.0%
3	Vet ikke	80	8.0%
0		6	

v154: Spm79 Norske samfunn; inntektsforskjeller

Warning: these figures indicate the number of cases found in the data file. They cannot be interpreted as summary statistics of the population of interest.

v155: Spm80 Samfunnet urettferdig mot deg

Information [Type= discrete] [Format=numeric] [Range= 1-4] [Missing=*/0]

Statistics [NW/ W] [Valid=1009 /-] [Invalid=2 /-]

Literal question Hvis du tar alt i betraktning, - har du selv en følelse av at samfunnet er urettferdig mot deg?

Value	Label	Cases	Percentage
1	Ja	127	12.6%
2	Det spørs	140	13.9%
3	Nei	706	70.0%
4	Vet ikke	36	3.6%
0		2	

Warning: these figures indicate the number of cases found in the data file. They cannot be interpreted as summary statistics of the population of interest.

v156: Spm81 Barns levestandard ved IO's alder

Information [Type= discrete] [Format=numeric] [Range= 1-4] [Missing=*/0]

Statistics [NW/ W] [Valid=1009 /-] [Invalid=2 /-]

Literal question Når dine barn eller barn til folk som deg selv kommer opp i den alderen du selv er i nå, - tror du da at barna vil ha en høyere eller lavere levestandard enn du har nå?

Value	Label	Cases	Percentage
1	Høyere	253	25.1%
2	Lavere	233	23.1%
3	Den samme	335	33.2%
4	Vet ikke	188	18.6%
0		2	

Warning: these figures indicate the number of cases found in the data file. They cannot be interpreted as summary statistics of the population of interest.

v157: Spm82a Oversett av samfunnet nå

Information [Type= discrete] [Format=numeric] [Range= 1-4] [Missing=*/0]

Statistics [NW/ W] [Valid=1005 /-] [Invalid=6 /-]

Literal question Føler du selv nå for tiden at du er oversett av samfunnet?

Interviewer's instructions Vis kort

Value	Label	Cases	Percentage
1	Nei, slett ikke	788	78.4%
2	Ja, i noen grad	155	15.4%
3	Ja, fullstendig	18	1.8%
4	Vet ikke	44	4.4%
0		6	

Warning: these figures indicate the number of cases found in the data file. They cannot be interpreted as summary statistics of the population of interest.

v158: Spm82b Oversett av samfunnet tidligere

Information [Type= discrete] [Format=numeric] [Range= 1-4] [Missing=*/0]

Statistics [NW/ W] [Valid=999 /-] [Invalid=12 /-]

Literal question Og tidligere, - har du da følt deg oversett av samfunnet?











Interviewer's instructions Vis kort

Value	Label	Cases	Percentage
1	Nei, slett ikke	782	78.3%

# v158: Spm82b Oversett av samfunnet tidligere			
Value	Label	Cases	Percentage
2	Ja, i noen grad	141	14.1%
3	Ja, fullstendig	22	2.2%
4	Vet ikke	54	5.4%
0		12	
<i>Warning: these figures indicate the number of cases found in the data file. They cannot be interpreted as summary statistics of the population of interest.</i>			
# v159: Spm82c Oversett av samfunnet i fremtiden			
Information	[Type= discrete] [Format=numeric] [Range= 1-4] [Missing=* /0]		
Statistics [NW/ W]	[Valid=996 /-] [Invalid=15 /-]		
Literal question	Og i fremtiden, - tror du at du står i fare for å bli oversett av samfunnet?		
Interviewer's instructions	Vis kort		
Value	Label	Cases	Percentage
1	Nei, slett ikke	586	58.8%
2	Ja, i noen grad	169	17.0%
3	Ja, fullstendig	31	3.1%
4	Vet ikke	210	21.1%
0		15	
<i>Warning: these figures indicate the number of cases found in the data file. They cannot be interpreted as summary statistics of the population of interest.</i>			
# v160: Spm83a Nødvendig: Vann og strøm			
Information	[Type= discrete] [Format=numeric] [Range= 1-3] [Missing=* /0]		
Statistics [NW/ W]	[Valid=1008 /-] [Invalid=3 /-]		
Literal question	Ikke alle har den samme oppfatningen av hva som er nødvendig her livet. Kan du for hvert av følgende si meg om du mener det er absolutt nødvendig eller ikke for å kunne leve på en ordentlig måte nå for tiden? ... A. Ha innlagt vann og strøm		
Interviewer's instructions	Vis kort		
Value	Label	Cases	Percentage
1	Absolutt nødvendig	888	88.1%
2	Ikke nødvendig	108	10.7%
3	Vet ikke	12	1.2%
0		3	
<i>Warning: these figures indicate the number of cases found in the data file. They cannot be interpreted as summary statistics of the population of interest.</i>			
# v161: Spm83b Nødvendig: Sosiale stønader			
Information	[Type= discrete] [Format=numeric] [Range= 1-3] [Missing=* /0]		
Statistics [NW/ W]	[Valid=1003 /-] [Invalid=8 /-]		
Literal question	Ikke alle har den samme oppfatningen av hva som er nødvendig her livet. Kan du for hvert av følgende si meg om du mener det er absolutt nødvendig eller ikke for å kunne leve på en ordentlig måte nå for tiden? ... B. Være istand til å benytte seg av sosiale stønader når dette er nødvendig f.eks. på grunn av arbeidsløshet, sykdom, invaliditet eller høy alder.		
Interviewer's instructions	Vis kort		
Value	Label	Cases	Percentage
1	Absolutt nødvendig	912	90.9%
2	Ikke nødvendig	73	7.3%
3	Vet ikke	18	1.8%

# v161: Spm83b Nødvendig: Sosiale stønader			
Value	Label	Cases	Percentage
0		8	
<i>Warning: these figures indicate the number of cases found in the data file. They cannot be interpreted as summary statistics of the population of interest.</i>			
# v162: Spm83c Nødvendig: Innendørs toalett			
Information	[Type= discrete] [Format=numeric] [Range= 1-3] [Missing=* /0]		
Statistics [NW/ W]	[Valid=1002 /-] [Invalid=9 /-]		
Literal question	Ikke alle har den samme oppfatningen av hva som er nødvendig her livet. Kan du for hvert av følgende si meg om du mener det er absolutt nødvendig eller ikke for å kunne leve på en ordentlig måte nå for tiden? ... C. Ha innendørs toalett		
Interviewer's instructions	Vis kort		
Value	Label	Cases	Percentage
1	Absolutt nødvendig	673	67.2%
2	Ikke nødvendig	311	31.0%
3	Vet ikke	18	1.8%
0		9	
<i>Warning: these figures indicate the number of cases found in the data file. They cannot be interpreted as summary statistics of the population of interest.</i>			
# v163: Spm83d Nødvendig: Stor nok bolig			
Information	[Type= discrete] [Format=numeric] [Range= 1-3] [Missing=* /0]		
Statistics [NW/ W]	[Valid=1003 /-] [Invalid=8 /-]		
Literal question	Ikke alle har den samme oppfatningen av hva som er nødvendig her livet. Kan du for hvert av følgende si meg om du mener det er absolutt nødvendig eller ikke for å kunne leve på en ordentlig måte nå for tiden? ... D. Ha tilstrekkelig stor bolig slik at alle har nok plass		
Interviewer's instructions	Vis kort		
Value	Label	Cases	Percentage
1	Absolutt nødvendig	574	57.2%
2	Ikke nødvendig	395	39.4%
3	Vet ikke	34	3.4%
0		8	
<i>Warning: these figures indicate the number of cases found in the data file. They cannot be interpreted as summary statistics of the population of interest.</i>			
# v164: Spm83e Nødvendig: God utdanning			
Information	[Type= discrete] [Format=numeric] [Range= 1-3] [Missing=* /0]		
Statistics [NW/ W]	[Valid=1008 /-] [Invalid=3 /-]		
Literal question	Ikke alle har den samme oppfatningen av hva som er nødvendig her livet. Kan du for hvert av følgende si meg om du mener det er absolutt nødvendig eller ikke for å kunne leve på en ordentlig måte nå for tiden? ... E. Ha en god utdanning		
Interviewer's instructions	Vis kort		
Value	Label	Cases	Percentage
1	Absolutt nødvendig	545	54.1%
2	Ikke nødvendig	438	43.5%
3	Vet ikke	25	2.5%
0		3	
<i>Warning: these figures indicate the number of cases found in the data file. They cannot be interpreted as summary statistics of the population of interest.</i>			

# v165: Spm83f Nødvendig: Disponere bil			
Information	[Type= discrete] [Format=numeric] [Range= 1-3] [Missing=*/0]		
Statistics [NW/ W]	[Valid=1005 /-] [Invalid=6 /-]		
Literat question	Ikke alle har den samme oppfatningen av hva som er nødvendig her livet. Kan du for hvert av følgende si meg om du mener det er absolutt nødvendig eller ikke for å kunne leve på en ordentlig måte nå for tiden? ... F. Ha en bil til disposisjon		
Interviewer's instructions	Vis kort		
Value	Label	Cases	Percentage
1	Absolutt nødvendig	314	31.2%
2	Ikke nødvendig	667	66.4%
3	Vet ikke	24	2.4%
0		6	
<i>Warning: these figures indicate the number of cases found in the data file. They cannot be interpreted as summary statistics of the population of interest.</i>			
# v166: Spm83g Nødvendig: Nok fritid			
Information	[Type= discrete] [Format=numeric] [Range= 1-3] [Missing=*/0]		
Statistics [NW/ W]	[Valid=1004 /-] [Invalid=7 /-]		
Literat question	Ikke alle har den samme oppfatningen av hva som er nødvendig her livet. Kan du for hvert av følgende si meg om du mener det er absolutt nødvendig eller ikke for å kunne leve på en ordentlig måte nå for tiden? ... G. Ha nok fritid og midler til å kunne ha glede av den		
Interviewer's instructions	Vis kort		
Value	Label	Cases	Percentage
1	Absolutt nødvendig	587	58.5%
2	Ikke nødvendig	372	37.1%
3	Vet ikke	45	4.5%
0		7	
<i>Warning: these figures indicate the number of cases found in the data file. They cannot be interpreted as summary statistics of the population of interest.</i>			
# v167: Spm83h Nødvendig: Sunt kosthold			
Information	[Type= discrete] [Format=numeric] [Range= 1-3] [Missing=*/0]		
Statistics [NW/ W]	[Valid=1007 /-] [Invalid=4 /-]		
Literat question	Ikke alle har den samme oppfatningen av hva som er nødvendig her livet. Kan du for hvert av følgende si meg om du mener det er absolutt nødvendig eller ikke for å kunne leve på en ordentlig måte nå for tiden? ... H. Ha et sunt kosthold		
Interviewer's instructions	Vis kort		
Value	Label	Cases	Percentage
1	Absolutt nødvendig	779	77.4%
2	Ikke nødvendig	206	20.5%
3	Vet ikke	22	2.2%
0		4	
<i>Warning: these figures indicate the number of cases found in the data file. They cannot be interpreted as summary statistics of the population of interest.</i>			
# v168: Spm83i Nødvendig: God jobb			
Information	[Type= discrete] [Format=numeric] [Range= 1-3] [Missing=*/0]		
Statistics [NW/ W]	[Valid=1006 /-] [Invalid=5 /-]		
Literat question	Ikke alle har den samme oppfatningen av hva som er nødvendig her livet. Kan du for hvert av følgende si meg om du mener det er absolutt nødvendig eller ikke for å kunne leve på en ordentlig måte nå for tiden?		

# v168: Spm83i Nødvendig: God jobb			
	... I. Ha en god jobb		
Interviewer's instructions	Vis kort		
Value	Label	Cases	Percentage
1	Absolutt nødvendig	728	 72.4%
2	Ikke nødvendig	249	 24.8%
3	Vet ikke	29	 2.9%
0		5	
<i>Warning: these figures indicate the number of cases found in the data file. They cannot be interpreted as summary statistics of the population of interest.</i>			
# v169: Spm83j Nødvendig: Minst en ferie pr. år			
Information	[Type= discrete] [Format=numeric] [Range= 1-3] [Missing=*/0]		
Statistics [NW/ W]	[Valid=1008 /-] [Invalid=3 /-]		
Literat question	Ikke alle har den samme oppfatningen av hva som er nødvendig her livet. Kan du for hvert av følgende si meg om du mener det er absolutt nødvendig eller ikke for å kunne leve på en ordentlig måte nå for tiden? ... J. Ha minst en ferie pr. år		
Interviewer's instructions	Vis kort		
Value	Label	Cases	Percentage
1	Absolutt nødvendig	625	 62.0%
2	Ikke nødvendig	352	 34.9%
3	Vet ikke	31	 3.1%
0		3	
<i>Warning: these figures indicate the number of cases found in the data file. They cannot be interpreted as summary statistics of the population of interest.</i>			
# v170: Spm83k Nødvendig: Tilgang på helsetjenester			
Information	[Type= discrete] [Format=numeric] [Range= 1-3] [Missing=*/0]		
Statistics [NW/ W]	[Valid=1005 /-] [Invalid=6 /-]		
Literat question	Ikke alle har den samme oppfatningen av hva som er nødvendig her livet. Kan du for hvert av følgende si meg om du mener det er absolutt nødvendig eller ikke for å kunne leve på en ordentlig måte nå for tiden? ... K. Være garantert tilgang til helsetjenester		
Interviewer's instructions	Vis kort		
Value	Label	Cases	Percentage
1	Absolutt nødvendig	934	 92.9%
2	Ikke nødvendig	54	 5.4%
3	Vet ikke	17	 1.7%
0		6	
<i>Warning: these figures indicate the number of cases found in the data file. They cannot be interpreted as summary statistics of the population of interest.</i>			
# v171: Spm83l Nødvendig: Vennskapiig forhold til nabo			
Information	[Type= discrete] [Format=numeric] [Range= 1-3] [Missing=*/0]		
Statistics [NW/ W]	[Valid=1007 /-] [Invalid=4 /-]		
Literat question	Ikke alle har den samme oppfatningen av hva som er nødvendig her livet. Kan du for hvert av følgende si meg om du mener det er absolutt nødvendig eller ikke for å kunne leve på en ordentlig måte nå for tiden? ... L. Ha et vennskapiig forhold til sine naboer		
Interviewer's instructions	Vis kort		
Value	Label	Cases	Percentage
1	Absolutt nødvendig	630	 62.6%

v171: Spm83l Nødvendig: Vennskapiig forhold til nabo

Value	Label	Cases	Percentage
2	Ikke nødvendig	347	34.5%
3	Vet ikke	30	3.0%
0		4	

Warning: these figures indicate the number of cases found in the data file. They cannot be interpreted as summary statistics of the population of interest.

v172: Spm83m Nødvendig: Gå ut med venner og familie

Information	[Type= discrete] [Format=numeric] [Range= 1-3] [Missing=* /0]
Statistics [NW/ W]	[Valid=1006 /-] [Invalid=5 /-]
Literal question	Ikke alle har den samme oppfatningen av hva som er nødvendig her livet. Kan du for hvert av følgende si meg om du mener det er absolutt nødvendig eller ikke for å kunne leve på en ordentlig måte nå for tiden? ... M. Kunne gå ut med venner eller familie
Interviewer's instructions	Vis kort

Value	Label	Cases	Percentage
1	Absolutt nødvendig	681	67.7%
2	Ikke nødvendig	293	29.1%
3	Vet ikke	32	3.2%
0		5	

Warning: these figures indicate the number of cases found in the data file. They cannot be interpreted as summary statistics of the population of interest.

v173: Spm83n Nødvendig: Være til nytte for andre

Information	[Type= discrete] [Format=numeric] [Range= 1-3] [Missing=* /0]
Statistics [NW/ W]	[Valid=1008 /-] [Invalid=3 /-]
Literal question	Ikke alle har den samme oppfatningen av hva som er nødvendig her livet. Kan du for hvert av følgende si meg om du mener det er absolutt nødvendig eller ikke for å kunne leve på en ordentlig måte nå for tiden? ... N. Kunne være til nytte for andre
Interviewer's instructions	Vis kort

Value	Label	Cases	Percentage
1	Absolutt nødvendig	779	77.3%
2	Ikke nødvendig	186	18.5%
3	Vet ikke	43	4.3%
0		3	

Warning: these figures indicate the number of cases found in the data file. They cannot be interpreted as summary statistics of the population of interest.

v174: Spm83o Nødvendig: Føle seg verdsatt av samfunn

Information	[Type= discrete] [Format=numeric] [Range= 1-3] [Missing=* /0]
Statistics [NW/ W]	[Valid=1007 /-] [Invalid=4 /-]
Literal question	Ikke alle har den samme oppfatningen av hva som er nødvendig her livet. Kan du for hvert av følgende si meg om du mener det er absolutt nødvendig eller ikke for å kunne leve på en ordentlig måte nå for tiden? ... O. Føle seg verdsatt av samfunnet
Interviewer's instructions	Vis kort

Value	Label	Cases	Percentage
1	Absolutt nødvendig	768	76.3%
2	Ikke nødvendig	184	18.3%
3	Vet ikke	55	5.5%
0		4	

# v174: Spm83o Nødvendig: Føle seg verdsatt av samfunn			
<i>Warning: these figures indicate the number of cases found in the data file. They cannot be interpreted as summary statistics of the population of interest.</i>			
# v175: Spm83p Nødvendig: Ha et sosialt liv			
Information	[Type= discrete] [Format=numeric] [Range= 1-3] [Missing=*/0]		
Statistics [NW/ W]	[Valid=1007 /-] [Invalid=4 /-]		
Literal question	Ikke alle har den samme oppfatningen av hva som er nødvendig her livet. Kan du for hvert av følgende si meg om du mener det er absolutt nødvendig eller ikke for å kunne leve på en ordentlig måte nå for tiden? ... P. Ha et sosialt liv (ved å tilhøre foreninger, organisasjoner, partier o.l.)		
Interviewer's instructions	Vis kort		
Value	Label	Cases	Percentage
1	Absolutt nødvendig	508	50.4%
2	Ikke nødvendig	437	43.4%
3	Vet ikke	62	6.2%
0		4	
<i>Warning: these figures indicate the number of cases found in the data file. They cannot be interpreted as summary statistics of the population of interest.</i>			
# v176: Spm84a Har ikke: Vann og strøm			
Information	[Type= discrete] [Format=numeric] [Range= 0-1] [Missing=*]		
Statistics [NW/ W]	[Valid=1011 /-] [Invalid=0 /-]		
Literal question	Og er det noe på dette kortet som du selv ikke har eller ikke kan nyttiggjøre deg av? ... A. Ha innlagt vann og strøm		
Interviewer's instructions	Vis kort		
Value	Label	Cases	Percentage
0	Ikke svart	1008	99.7%
1	Svart	3	0.3%
<i>Warning: these figures indicate the number of cases found in the data file. They cannot be interpreted as summary statistics of the population of interest.</i>			
# v177: Spm84b Har ikke: Sosiale stønader			
Information	[Type= discrete] [Format=numeric] [Range= 0-1] [Missing=*]		
Statistics [NW/ W]	[Valid=1011 /-] [Invalid=0 /-]		
Literal question	Og er det noe på dette kortet som du selv ikke har eller ikke kan nyttiggjøre deg av? ... B. Være istand til å benytte seg av sosiale stønader når dette er nødvendig f.eks. på grunn av arbeidsløshet, sykdom, invaliditet eller høy alder.		
Interviewer's instructions	Vis kort		
Value	Label	Cases	Percentage
0	Ikke svart	992	98.1%
1	Svart	19	1.9%
<i>Warning: these figures indicate the number of cases found in the data file. They cannot be interpreted as summary statistics of the population of interest.</i>			
# v178: Spm84c Har ikke: Innendørs toalett			
Information	[Type= discrete] [Format=numeric] [Range= 0-1] [Missing=*]		
Statistics [NW/ W]	[Valid=1011 /-] [Invalid=0 /-]		
Literal question	Og er det noe på dette kortet som du selv ikke har eller ikke kan nyttiggjøre deg av? ...C. Ha innendørs toalett		
Interviewer's instructions	Vis kort		

# v178: Spm84c Har ikke: Innendørs toalett			
Value	Label	Cases	Percentage
0	Ikke svart	1011	100.0%
1	Svart	0	
<i>Warning: these figures indicate the number of cases found in the data file. They cannot be interpreted as summary statistics of the population of interest.</i>			
# v179: Spm84d Har ikke: Stor nok bolig			
Information	[Type= discrete] [Format=numeric] [Range= 0-1] [Missing=*]		
Statistics [NW/ W]	[Valid=1011 /-] [Invalid=0 /-]		
Literal question	Og er det noe på dette kortet som du selv ikke har eller ikke kan nyttiggjøre deg av? ... D. Ha tilstrekkelig stor bolig slik at alle har nok plass		
Interviewer's instructions	Vis kort		
Value	Label	Cases	Percentage
0	Ikke svart	974	96.3%
1	Svart	37	3.7%
<i>Warning: these figures indicate the number of cases found in the data file. They cannot be interpreted as summary statistics of the population of interest.</i>			
# v180: Spm84e Har ikke: God utdanning			
Information	[Type= discrete] [Format=numeric] [Range= 0-1] [Missing=*]		
Statistics [NW/ W]	[Valid=1011 /-] [Invalid=0 /-]		
Literal question	Og er det noe på dette kortet som du selv ikke har eller ikke kan nyttiggjøre deg av? ... E. Ha en god utdanning		
Interviewer's instructions	Vis kort		
Value	Label	Cases	Percentage
0	Ikke svart	830	82.1%
1	Svart	181	17.9%
<i>Warning: these figures indicate the number of cases found in the data file. They cannot be interpreted as summary statistics of the population of interest.</i>			
# v181: Spm84f Har ikke: Disponere bil			
Information	[Type= discrete] [Format=numeric] [Range= 0-1] [Missing=*]		
Statistics [NW/ W]	[Valid=1011 /-] [Invalid=0 /-]		
Literal question	Og er det noe på dette kortet som du selv ikke har eller ikke kan nyttiggjøre deg av? ... F. Ha en bil til disposisjon		
Interviewer's instructions	Vis kort		
Value	Label	Cases	Percentage
0	Ikke svart	803	79.4%
1	Svart	208	20.6%
<i>Warning: these figures indicate the number of cases found in the data file. They cannot be interpreted as summary statistics of the population of interest.</i>			
# v182: Spm84g Har ikke: Nok fritid			
Information	[Type= discrete] [Format=numeric] [Range= 0-1] [Missing=*]		
Statistics [NW/ W]	[Valid=1011 /-] [Invalid=0 /-]		
Literal question	Og er det noe på dette kortet som du selv ikke har eller ikke kan nyttiggjøre deg av? ... G. Ha nok fritid og midler til å kunne ha glede av den		
Interviewer's instructions	Vis kort		

v182: Spm84g Har ikke: Nok fritid

Value	Label	Cases	Percentage
0	Ikke svart	931	92.1%
1	Svart	80	7.9%

Warning: these figures indicate the number of cases found in the data file. They cannot be interpreted as summary statistics of the population of interest.

v183: Spm84h Har ikke: Sunt kosthold

Information	[Type= discrete] [Format=numeric] [Range= 0-1] [Missing=*]
Statistics [NW/ W]	[Valid=1011 /-] [Invalid=0 /-]
Literal question	Og er det noe på dette kortet som du selv ikke har eller ikke kan nyttiggjøre deg av? ... H. Ha et sunt kosthold
Interviewer's instructions	Vis kort

Value	Label	Cases	Percentage
0	Ikke svart	960	95.0%
1	Svart	51	5.0%

Warning: these figures indicate the number of cases found in the data file. They cannot be interpreted as summary statistics of the population of interest.

v184: Spm84i Har ikke: God jobb

Information	[Type= discrete] [Format=numeric] [Range= 0-1] [Missing=*]
Statistics [NW/ W]	[Valid=1011 /-] [Invalid=0 /-]
Literal question	Og er det noe på dette kortet som du selv ikke har eller ikke kan nyttiggjøre deg av? ... I. Ha en god jobb
Interviewer's instructions	Vis kort

Value	Label	Cases	Percentage
0	Ikke svart	776	76.8%
1	Svart	235	23.2%

Warning: these figures indicate the number of cases found in the data file. They cannot be interpreted as summary statistics of the population of interest.

v185: Spm84j Har ikke: Minst en ferie pr. år

Information	[Type= discrete] [Format=numeric] [Range= 0-1] [Missing=*]
Statistics [NW/ W]	[Valid=1011 /-] [Invalid=0 /-]
Literal question	Og er det noe på dette kortet som du selv ikke har eller ikke kan nyttiggjøre deg av? ... J. Ha minst en ferie pr. år
Interviewer's instructions	Vis kort

Value	Label	Cases	Percentage
0	Ikke svart	929	91.9%
1	Svart	82	8.1%

Warning: these figures indicate the number of cases found in the data file. They cannot be interpreted as summary statistics of the population of interest.

v186: Spm84k Har ikke: Tilgang på helsetjenester

Information	[Type= discrete] [Format=numeric] [Range= 0-1] [Missing=*]
Statistics [NW/ W]	[Valid=1011 /-] [Invalid=0 /-]
Literal question	Og er det noe på dette kortet som du selv ikke har eller ikke kan nyttiggjøre deg av? ... K. Være garantert tilgang til helsetjenester
Interviewer's instructions	Vis kort

v186: Spm84k Har ikke: Tilgang på helsetjenester

Value	Label	Cases	Percentage
0	Ikke svart	985	97.4%
1	Svart	26	2.6%

Warning: these figures indicate the number of cases found in the data file. They cannot be interpreted as summary statistics of the population of interest.

v187: Spm84l Har ikke: Vennskapelig forhold til nabo

Information	[Type= discrete] [Format=numeric] [Range= 0-1] [Missing=*]
Statistics [NW/ W]	[Valid=1011 /-] [Invalid=0 /-]
Literal question	Og er det noe på dette kortet som du selv ikke har eller ikke kan nyttiggjøre deg av? ... L. Ha et vennskapelig forhold til sine naboer
Interviewer's instructions	Vis kort

Value	Label	Cases	Percentage
0	Ikke svart	979	96.8%
1	Svart	32	3.2%

Warning: these figures indicate the number of cases found in the data file. They cannot be interpreted as summary statistics of the population of interest.

v188: Spm84m Har ikke: Gå ut med venner og familie

Information	[Type= discrete] [Format=numeric] [Range= 0-1] [Missing=*]
Statistics [NW/ W]	[Valid=1011 /-] [Invalid=0 /-]
Literal question	Og er det noe på dette kortet som du selv ikke har eller ikke kan nyttiggjøre deg av? ... M. Kunne gå ut med venner eller familie
Interviewer's instructions	Vis kort

Value	Label	Cases	Percentage
0	Ikke svart	989	97.8%
1	Svart	22	2.2%

Warning: these figures indicate the number of cases found in the data file. They cannot be interpreted as summary statistics of the population of interest.

v189: Spm84n Har ikke: Være til nytte for andre

Information	[Type= discrete] [Format=numeric] [Range= 0-1] [Missing=*]
Statistics [NW/ W]	[Valid=1011 /-] [Invalid=0 /-]
Literal question	Og er det noe på dette kortet som du selv ikke har eller ikke kan nyttiggjøre deg av? ... N. Kunne være til nytte for andre
Interviewer's instructions	Vis kort

Value	Label	Cases	Percentage
0	Ikke svart	981	97.0%
1	Svart	30	3.0%

Warning: these figures indicate the number of cases found in the data file. They cannot be interpreted as summary statistics of the population of interest.

v190: Spm84o Har ikke: Føle seg verdsatt av samfunn

Information	[Type= discrete] [Format=numeric] [Range= 0-1] [Missing=*]
Statistics [NW/ W]	[Valid=1011 /-] [Invalid=0 /-]
Literal question	Og er det noe på dette kortet som du selv ikke har eller ikke kan nyttiggjøre deg av? ... O. Føle seg verdsatt av samfunnet
Interviewer's instructions	Vis kort

v190: Spm84o Har ikke: Føle seg verdsatt av samfunn

Value	Label	Cases	Percentage
0	Ikke svart	963	95.3%
1	Svart	48	4.7%

Warning: these figures indicate the number of cases found in the data file. They cannot be interpreted as summary statistics of the population of interest.

v191: Spm84p Har ikke: Et sosialt liv

Information	[Type= discrete] [Format=numeric] [Range= 0-1] [Missing=*]
Statistics [NW/ W]	[Valid=1011 /-] [Invalid=0 /-]
Literal question	Og er det noe på dette kortet som du selv ikke har eller ikke kan nyttiggjøre deg av? ... P. Ha et sosialt liv (ved å tilhøre foreninger, organisasjoner, partier o.l.)
Interviewer's instructions	Vis kort

Value	Label	Cases	Percentage
0	Ikke svart	933	92.3%
1	Svart	78	7.7%

Warning: these figures indicate the number of cases found in the data file. They cannot be interpreted as summary statistics of the population of interest.

v192: Spm84q Har ikke: Vet ikke

Information	[Type= discrete] [Format=numeric] [Range= 0-1] [Missing=*]
Statistics [NW/ W]	[Valid=1011 /-] [Invalid=0 /-]
Literal question	Og er det noe på dette kortet som du selv ikke har eller ikke kan nyttiggjøre deg av? ... C. Vet ikke
Interviewer's instructions	Vis kort

Value	Label	Cases	Percentage
0	Ikke svart	521	51.5%
1	Svart	490	48.5%

Warning: these figures indicate the number of cases found in the data file. They cannot be interpreted as summary statistics of the population of interest.

v193: Spm85a Fornøyd: Hus eller leilighet

Information	[Type= discrete] [Format=numeric] [Range= 1-5] [Missing=*0]
Statistics [NW/ W]	[Valid=1010 /-] [Invalid=1 /-]
Literal question	Kan du for hvert av følgende forhold si meg om det er for ditt eget vedkommende er meget godt, ganske godt, ganske godt, ganske dårlig eller meget dårlig? ... A. Ditt hus eller leilighet
Interviewer's instructions	Vis kort. Jeg vil nå be deg fortelle meg litt om forskjellige forhold i ditt daglige liv.

Value	Label	Cases	Percentage
1	Meget godt	548	54.3%
2	Ganske godt	413	40.9%
3	Ikke så godt	42	4.2%
4	Slett ikke godt	5	0.5%
5	Vet ikke	2	0.2%
0		1	

Warning: these figures indicate the number of cases found in the data file. They cannot be interpreted as summary statistics of the population of interest.

v194: Spm85b Fornøyd: Området en bor i

Information	[Type= discrete] [Format=numeric] [Range= 1-5] [Missing=*0]
Statistics [NW/ W]	[Valid=1011 /-] [Invalid=0 /-]

v194: Spm85b Fornøyd: Området en bor i

Literal question	Kan du for hvert av følgende forhold si meg om det er for ditt eget vedkommende er meget godt, ganske godt, ganske godt, ganske dårlig eller meget dårlig? ... B. Området du bor i
-------------------------	---

Interviewer's instructions Vis kort. Jeg vil nå be deg fortelle meg litt om forskjellige forhold i ditt daglige liv.

Value	Label	Cases	Percentage
1	Meget godt	570	56.4%
2	Ganske godt	396	39.2%
3	Ikke så godt	36	3.6%
4	Slett ikke godt	4	0.4%
5	Vet ikke	5	0.5%

Warning: these figures indicate the number of cases found in the data file. They cannot be interpreted as summary statistics of the population of interest.

v195: Spm85c Fornøyd: Inntekten

Information [Type= discrete] [Format=numeric] [Range= 1-5] [Missing=*/0]

Statistics [NW/ W] [Valid=1004 /-] [Invalid=7 /-]

Literal question	Kan du for hvert av følgende forhold si meg om det er for ditt eget vedkommende er meget godt, ganske godt, ganske godt, ganske dårlig eller meget dårlig? ... C. Inntekten din
-------------------------	--

Interviewer's instructions Vis kort. Jeg vil nå be deg fortelle meg litt om forskjellige forhold i ditt daglige liv.

Value	Label	Cases	Percentage
1	Meget godt	169	16.8%
2	Ganske godt	527	52.5%
3	Ikke så godt	194	19.3%
4	Slett ikke godt	89	8.9%
5	Vet ikke	25	2.5%
0		7	

Warning: these figures indicate the number of cases found in the data file. They cannot be interpreted as summary statistics of the population of interest.

v196: Spm85d Fornøyd: Arbeidssituasjonen

Information [Type= discrete] [Format=numeric] [Range= 1-5] [Missing=*/0]

Statistics [NW/ W] [Valid=975 /-] [Invalid=36 /-]

Literal question	Kan du for hvert av følgende forhold si meg om det er for ditt eget vedkommende er meget godt, ganske godt, ganske godt, ganske dårlig eller meget dårlig? ... D. Din arbeidssituasjon
-------------------------	---

Interviewer's instructions Vis kort. Jeg vil nå be deg fortelle meg litt om forskjellige forhold i ditt daglige liv.

Value	Label	Cases	Percentage
1	Meget godt	259	26.6%
2	Ganske godt	417	42.8%
3	Ikke så godt	130	13.3%
4	Slett ikke godt	72	7.4%
5	Vet ikke	97	9.9%
0		36	

Warning: these figures indicate the number of cases found in the data file. They cannot be interpreted as summary statistics of the population of interest.
















v197: Spm85f Fornøyd: Levestandarden

Information [Type= discrete] [Format=numeric] [Range= 1-5] [Missing=*/0]

# v197: Spm85f Fornøyd: Levestandarden			
Statistics [NW/ W]	[Valid=1007 /-] [Invalid=4 /-]		
Literal question	Kan du for hvert av følgende forhold si meg om det er for ditt eget vedkommende er meget godt, ganske godt, ganske godt, ganske dårlig eller meget dårlig? ... F. Din levestandard		
Interviewer's instructions	Vis kort. Jeg vil nå be deg fortelle meg litt om forskjellige forhold i ditt daglige liv.		
Value	Label	Cases	Percentage
1	Meget godt	304	30.2%
2	Ganske godt	615	61.1%
3	Ikke så godt	67	6.7%
4	Slett ikke godt	10	1.0%
5	Vet ikke	11	1.1%
0		4	
<i>Warning: these figures indicate the number of cases found in the data file. They cannot be interpreted as summary statistics of the population of interest.</i>			
# v198: Spm85g Fornøyd: Fritidsbruken			
Information	[Type= discrete] [Format=numeric] [Range= 1-5] [Missing=* /0]		
Statistics [NW/ W]	[Valid=1005 /-] [Invalid=6 /-]		
Literal question	Kan du for hvert av følgende forhold si meg om det er for ditt eget vedkommende er meget godt, ganske godt, ganske godt, ganske dårlig eller meget dårlig? ... G. Den måten du er istand til å bruke din fritid på		
Interviewer's instructions	Vis kort. Jeg vil nå be deg fortelle meg litt om forskjellige forhold i ditt daglige liv.		
Value	Label	Cases	Percentage
1	Meget godt	322	32.0%
2	Ganske godt	506	50.3%
3	Ikke så godt	136	13.5%
4	Slett ikke godt	20	2.0%
5	Vet ikke	21	2.1%
0		6	
<i>Warning: these figures indicate the number of cases found in the data file. They cannot be interpreted as summary statistics of the population of interest.</i>			
# v199: Spm85h Fornøyd: Maten			
Information	[Type= discrete] [Format=numeric] [Range= 1-5] [Missing=* /0]		
Statistics [NW/ W]	[Valid=1009 /-] [Invalid=2 /-]		
Literal question	Kan du for hvert av følgende forhold si meg om det er for ditt eget vedkommende er meget godt, ganske godt, ganske godt, ganske dårlig eller meget dårlig? ... H. Den maten du spiser		
Interviewer's instructions	Vis kort. Jeg vil nå be deg fortelle meg litt om forskjellige forhold i ditt daglige liv.		
Value	Label	Cases	Percentage
1	Meget godt	508	50.3%
2	Ganske godt	441	43.7%
3	Ikke så godt	45	4.5%
4	Slett ikke godt	4	0.4%
5	Vet ikke	11	1.1%
0		2	
<i>Warning: these figures indicate the number of cases found in the data file. They cannot be interpreted as summary statistics of the population of interest.</i>			

# v200: Spm85i Fornøyd: Sosiale rettigheter			
Information	[Type= discrete] [Format=numeric] [Range= 1-5] [Missing=*/0]		
Statistics [NW/ W]	[Valid=1009 /-] [Invalid=2 /-]		
Literal question	<p>Kan du for hvert av følgende forhold si meg om det er for ditt eget vedkommende er meget godt, ganske godt, ganske godt, ganske dårlig eller meget dårlig?</p> <p>... I. Dine sosiale rettigheter i tilfelle sykdom, invaliditet, arbeidsløshet, alderdom.</p>		
Interviewer's instructions	Vis kort. Jeg vil nå be deg fortelle meg litt om forskjellige forhold i ditt daglige liv.		
Value	Label	Cases	Percentage
1	Meget godt	370	36.7%
2	Ganske godt	471	46.7%
3	Ikke så godt	79	7.8%
4	Slett ikke godt	24	2.4%
5	Vet ikke	65	6.4%
0		2	
<i>Warning: these figures indicate the number of cases found in the data file. They cannot be interpreted as summary statistics of the population of interest.</i>			

# v201: Spm85j Fornøyd: Reisemuligheter			
Information	[Type= discrete] [Format=numeric] [Range= 1-5] [Missing=*/0]		
Statistics [NW/ W]	[Valid=1003 /-] [Invalid=8 /-]		
Literal question	Kan du for hvert av følgende forhold si meg om det er for ditt eget vedkommende er meget godt, ganske godt, ganske godt, ganske dårlig eller meget dårlig? ... J. Reisemuligheter til arbeid eller for innkjøp		
Interviewer's instructions	Vis kort. Jeg vil nå be deg fortelle meg litt om forskjellige forhold i ditt daglige liv.		
Value	Label	Cases	Percentage
1	Meget godt	526	52.4%
2	Ganske godt	357	35.6%
3	Ikke så godt	78	7.8%
4	Slett ikke godt	21	2.1%
5	Vet ikke	21	2.1%
0		8	
<i>Warning: these figures indicate the number of cases found in the data file. They cannot be interpreted as summary statistics of the population of interest.</i>			
# v202: Spm85k Fornøyd: Helsetilstand			
Information	[Type= discrete] [Format=numeric] [Range= 1-5] [Missing=*/0]		
Statistics [NW/ W]	[Valid=1008 /-] [Invalid=3 /-]		
Literal question	Kan du for hvert av følgende forhold si meg om det er for ditt eget vedkommende er meget godt, ganske godt, ganske godt, ganske dårlig eller meget dårlig? ... K. Din helsetilstand		
Interviewer's instructions	Vis kort. Jeg vil nå be deg fortelle meg litt om forskjellige forhold i ditt daglige liv.		
Value	Label	Cases	Percentage
1	Meget godt	471	46.7%
2	Ganske godt	413	41.0%
3	Ikke så godt	86	8.5%
4	Slett ikke godt	20	2.0%
5	Vet ikke	18	1.8%
0		3	
<i>Warning: these figures indicate the number of cases found in the data file. They cannot be interpreted as summary statistics of the population of interest.</i>			
# v203: Spm85l Fornøyd: Tid en har til rådighet			
Information	[Type= discrete] [Format=numeric] [Range= 1-5] [Missing=*/0]		
Statistics [NW/ W]	[Valid=1008 /-] [Invalid=3 /-]		
Literal question	Kan du for hvert av følgende forhold si meg om det er for ditt eget vedkommende er meget godt, ganske godt, ganske godt, ganske dårlig eller meget dårlig? ... L. Den tiden du har til rådighet for å gjøre de tingene du må		
Interviewer's instructions	Vis kort. Jeg vil nå be deg fortelle meg litt om forskjellige forhold i ditt daglige liv.		
Value	Label	Cases	Percentage
1	Meget godt	328	32.5%
2	Ganske godt	506	50.2%
3	Ikke så godt	137	13.6%
4	Slett ikke godt	21	2.1%
5	Vet ikke	16	1.6%
0		3	

# v203: Spm85l Fornøyd: Tid en har til rådighet			
<i>Warning: these figures indicate the number of cases found in the data file. They cannot be interpreted as summary statistics of the population of interest.</i>			
# v204: Spm85m Fornøyd: Utdanning			
Information	[Type= discrete] [Format=numeric] [Range= 1-5] [Missing=* /0]		
Statistics [NW/ W]	[Valid=1009 /-] [Invalid=2 /-]		
Literal question	Kan du for hvert av følgende forhold si meg om det er for ditt eget vedkommende er meget godt, ganske godt, ganske godt, ganske dårlig eller meget dårlig? ... M. Ditt utdannelses- og kunnskapsnivå		
Interviewer's instructions	Vis kort. Jeg vil nå be deg fortelle meg litt om forskjellige forhold i ditt daglige liv.		
Value	Label	Cases	Percentage
1	Meget godt	225	 22.3%
2	Ganske godt	598	 59.3%
3	Ikke så godt	131	 13.0%
4	Slett ikke godt	24	 2.4%
5	Vet ikke	31	 3.1%
0		2	
<i>Warning: these figures indicate the number of cases found in the data file. They cannot be interpreted as summary statistics of the population of interest.</i>			
# v205: Spm85n Fornøyd: Omtenksomhet			
Information	[Type= discrete] [Format=numeric] [Range= 1-5] [Missing=* /0]		
Statistics [NW/ W]	[Valid=1011 /-] [Invalid=0 /-]		
Literal question	Kan du for hvert av følgende forhold si meg om det er for ditt eget vedkommende er meget godt, ganske godt, ganske godt, ganske dårlig eller meget dårlig? ... N. Den omtenksomhet du blit vist av andre mennesker		
Interviewer's instructions	Vis kort. Jeg vil nå be deg fortelle meg litt om forskjellige forhold i ditt daglige liv.		
Value	Label	Cases	Percentage
1	Meget godt	362	 35.8%
2	Ganske godt	556	 55.0%
3	Ikke så godt	47	 4.6%
4	Slett ikke godt	9	 0.9%
5	Vet ikke	37	 3.7%
<i>Warning: these figures indicate the number of cases found in the data file. They cannot be interpreted as summary statistics of the population of interest.</i>			
# v206: Spm85o Fornøyd: Sosial omgang			
Information	[Type= discrete] [Format=numeric] [Range= 1-5] [Missing=* /0]		
Statistics [NW/ W]	[Valid=1011 /-] [Invalid=0 /-]		
Literal question	Kan du for hvert av følgende forhold si meg om det er for ditt eget vedkommende er meget godt, ganske godt, ganske godt, ganske dårlig eller meget dårlig? ... O. Hvordan du i alminnelighet kommer ut av det med andre mennesker		
Interviewer's instructions	Vis kort. Jeg vil nå be deg fortelle meg litt om forskjellige forhold i ditt daglige liv.		
Value	Label	Cases	Percentage
1	Meget godt	465	 46.0%
2	Ganske godt	489	 48.4%
3	Ikke så godt	28	 2.8%
4	Slett ikke godt	7	 0.7%
5	Vet ikke	22	 2.2%

v206: Spm85o Fornøyd: Sosial omgang

Warning: these figures indicate the number of cases found in the data file. They cannot be interpreted as summary statistics of the population of interest.

v207: Spm86 Skjære ned på forbruk pga lav inntekt

Information [Type= discrete] [Format=numeric] [Range= 1-3] [Missing=*/0]

Statistics [NW/ W] [Valid=1010 /-] [Invalid=1 /-]

Literal question Noen mennesker har ikke tilstrekkelig inntekt og må konstant skjære ned på sitt forbruk. Er dette tilfelle for deg?

Value	Label	Cases	Percentage
1	Ja	264	26.1%
2	Nei	692	68.5%
3	Vet ikke	54	5.3%
0		1	

Warning: these figures indicate the number of cases found in the data file. They cannot be interpreted as summary statistics of the population of interest.

v208: Spm87 Bekjempe fattigdom og sosial utstøtelse

Information [Type= discrete] [Format=numeric] [Range= 1-3] [Missing=*/0]

Statistics [NW/ W] [Valid=1009 /-] [Invalid=2 /-]

Literal question Hvilken av følgende 2 tiltak mener du er den beste måten å bekjempe fattigdom og sosial utstøtelse på og sikre at alle kan finne sin plass i samfunnet?

Interviewer's instructions Vi skal nå snakke litt mer om fattigdom og sosial utstøtte. Med sosialt utstøtte tenker vi på grupper eller individer som er permanent utestengt fra vanlig økonomisk og sosialt liv og som ikke (i samme grad som andre) har fått sin rettmessige del av livets foder når det gjelder arbeid, utdannelse, inntekt, bolig, helse o.l.

Value	Label	Cases	Percentage
1	Konsentrerte tiltak	306	30.3%
2	Generelle tiltak	560	55.5%
3	Vet ikke	143	14.2%
0		2	

Warning: these figures indicate the number of cases found in the data file. They cannot be interpreted as summary statistics of the population of interest.

v209: Spm88a Prioritere: Boliger

Information [Type= discrete] [Format=numeric] [Range= 0-1] [Missing=*]

Statistics [NW/ W] [Valid=1011 /-] [Invalid=0 /-]

Literal question Hvis du måtte velge inntil 3 av områdene på kortet som du mener burde prioriteres for å bekjempe fattigdom og sosial utstøtelse - hvilke ville du prioritere?

... A. Boliger

Post-question Inntil 3 svar

Interviewer's instructions Vis kort

Value	Label	Cases	Percentage
0	Ikke svart	713	70.5%
1	Svart	298	29.5%

Warning: these figures indicate the number of cases found in the data file. They cannot be interpreted as summary statistics of the population of interest.

v210: Spm88b Prioritere: Sysselsetting

Information [Type= discrete] [Format=numeric] [Range= 0-1] [Missing=*]

Statistics [NW/ W] [Valid=1011 /-] [Invalid=0 /-]

Literal question Hvis du måtte velge inntil 3 av områdene på kortet som du mener burde prioriteres for å bekjempe fattigdom og sosial utstøtelse - hvilke ville du prioritere?

... B. Sysselsetting

# v210: Spm88b Prioritere: Sysselsetting			
Post-question	Inntil 3 svar		
Interviewer's instructions	Vis kort		
Value	Label	Cases	Percentage
0	Ikke svart	349	34.5%
1	Svart	662	65.5%
<i>Warning: these figures indicate the number of cases found in the data file. They cannot be interpreted as summary statistics of the population of interest.</i>			
# v211: Spm88c Prioritere: Sosial velferd			
Information	[Type= discrete] [Format=numeric] [Range= 0-1] [Missing=*]		
Statistics [NW/ W]	[Valid=1011 /-] [Invalid=0 /-]		
Literal question	Hvis du måtte velge inntil 3 av områdene på kortet som du mener burde prioriteres for å bekjempe fattigdom og sosial utstøtelse - hvilke ville du prioritere? ... C. Sosial velferd		
Post-question	Inntil 3 svar		
Interviewer's instructions	Vis kort		
Value	Label	Cases	Percentage
0	Ikke svart	655	64.8%
1	Svart	356	35.2%
<i>Warning: these figures indicate the number of cases found in the data file. They cannot be interpreted as summary statistics of the population of interest.</i>			
# v212: Spm88d Prioritere: Inntekt			
Information	[Type= discrete] [Format=numeric] [Range= 0-1] [Missing=*]		
Statistics [NW/ W]	[Valid=1011 /-] [Invalid=0 /-]		
Literal question	Hvis du måtte velge inntil 3 av områdene på kortet som du mener burde prioriteres for å bekjempe fattigdom og sosial utstøtelse - hvilke ville du prioritere? ... D. Inntekt		
Post-question	Inntil 3 svar		
Interviewer's instructions	Vis kort		
Value	Label	Cases	Percentage
0	Ikke svart	722	71.4%
1	Svart	289	28.6%
<i>Warning: these figures indicate the number of cases found in the data file. They cannot be interpreted as summary statistics of the population of interest.</i>			
# v213: Spm88e Prioritere: Kulturelle aktiviteter			
Information	[Type= discrete] [Format=numeric] [Range= 0-1] [Missing=*]		
Statistics [NW/ W]	[Valid=1011 /-] [Invalid=0 /-]		
Literal question	Hvis du måtte velge inntil 3 av områdene på kortet som du mener burde prioriteres for å bekjempe fattigdom og sosial utstøtelse - hvilke ville du prioritere? ... E. Tilgang på kulturelle aktiviteter		
Post-question	Inntil 3 svar		
Interviewer's instructions	Vis kort		
Value	Label	Cases	Percentage
0	Ikke svart	961	95.1%
1	Svart	50	4.9%
<i>Warning: these figures indicate the number of cases found in the data file. They cannot be interpreted as summary statistics of the population of interest.</i>			

# v214: Spm88f Prioritere: Helse			
Information	[Type= discrete] [Format=numeric] [Range= 0-1] [Missing=*]		
Statistics [NW/ W]	[Valid=1011 /-] [Invalid=0 /-]		
Literat question	Hvis du måtte velge inntil 3 av områdene på kortet som du mener burde prioriteres for å bekjempe fattigdom og sosial utstøtelse - hvilke ville du prioritere? ... F. Helse		
Post-question	Inntil 3 svar		
Interviewer's instructions	Vis kort		
Value	Label	Cases	Percentage
0	Ikke svart	583	57.7%
1	Svart	428	42.3%
<i>Warning: these figures indicate the number of cases found in the data file. They cannot be interpreted as summary statistics of the population of interest.</i>			
# v215: Spm88g Prioritere: Utdannelse			
Information	[Type= discrete] [Format=numeric] [Range= 0-1] [Missing=*]		
Statistics [NW/ W]	[Valid=1011 /-] [Invalid=0 /-]		
Literat question	Hvis du måtte velge inntil 3 av områdene på kortet som du mener burde prioriteres for å bekjempe fattigdom og sosial utstøtelse - hvilke ville du prioritere? ... G. Utdannelse		
Post-question	Inntil 3 svar		
Interviewer's instructions	Vis kort		
Value	Label	Cases	Percentage
0	Ikke svart	543	53.7%
1	Svart	468	46.3%
<i>Warning: these figures indicate the number of cases found in the data file. They cannot be interpreted as summary statistics of the population of interest.</i>			
# v216: Spm88h Prioritere: Fag/yrkesopplæring			
Information	[Type= discrete] [Format=numeric] [Range= 0-1] [Missing=*]		
Statistics [NW/ W]	[Valid=1011 /-] [Invalid=0 /-]		
Literat question	Hvis du måtte velge inntil 3 av områdene på kortet som du mener burde prioriteres for å bekjempe fattigdom og sosial utstøtelse - hvilke ville du prioritere? ... H. Fag/yrkesopplæring		
Post-question	Inntil 3 svar		
Interviewer's instructions	Vis kort		
Value	Label	Cases	Percentage
0	Ikke svart	694	68.6%
1	Svart	317	31.4%
<i>Warning: these figures indicate the number of cases found in the data file. They cannot be interpreted as summary statistics of the population of interest.</i>			
# v217: Spm88i Prioritere: Vet ikke			
Information	[Type= discrete] [Format=numeric] [Range= 0-1] [Missing=*]		
Statistics [NW/ W]	[Valid=1011 /-] [Invalid=0 /-]		
Literat question	Hvis du måtte velge inntil 3 av områdene på kortet som du mener burde prioriteres for å bekjempe fattigdom og sosial utstøtelse - hvilke ville du prioritere? ... I. Vet ikke		
Post-question	Inntil 3 svar		

# v217: Spm88i Prioritere: Vet ikke			
Interviewer's instructions		Vis kort	
Value	Label	Cases	Percentage
0	Ikke svart	994	98.3%
1	Svart	17	1.7%
<i>Warning: these figures indicate the number of cases found in the data file. They cannot be interpreted as summary statistics of the population of interest.</i>			
# v218: Spm89a Rettighet: Omsorg			
Information		[Type= discrete] [Format=numeric] [Range= 1-3] [Missing=*/0]	
Statistics [NW/ W]		[Valid=1009 /-] [Invalid=2 /-]	
Literal question		Noen mener det er nødvendig å garantere visse rettigheter slik at alle kan leve et verdig liv. Kan du for hver av følgende meninger si om du er enig eller uenig? ... A. Alle må ha rett til omsorg, uten at kostnadene for omsorgen skal forhindre det	
Value	Label	Cases	Percentage
1	Enig	936	92.8%
2	Uenig	44	4.4%
3	Vet ikke	29	2.9%
0		2	
<i>Warning: these figures indicate the number of cases found in the data file. They cannot be interpreted as summary statistics of the population of interest.</i>			
# v219: Spm89b Rettighet: Passende bolig			
Information		[Type= discrete] [Format=numeric] [Range= 1-3] [Missing=*/0]	
Statistics [NW/ W]		[Valid=1010 /-] [Invalid=1 /-]	
Literal question		Noen mener det er nødvendig å garantere visse rettigheter slik at alle kan leve et verdig liv. Kan du for hver av følgende meninger si om du er enig eller uenig? ... B. Alle må ha rett til passende bolig til en akseptabel pris	
Value	Label	Cases	Percentage
1	Enig	872	86.3%
2	Uenig	90	8.9%
3	Vet ikke	48	4.8%
0		1	
<i>Warning: these figures indicate the number of cases found in the data file. They cannot be interpreted as summary statistics of the population of interest.</i>			
# v220: Spm89c Rettighet: Jobbtrening			
Information		[Type= discrete] [Format=numeric] [Range= 1-3] [Missing=*/0]	
Statistics [NW/ W]		[Valid=1008 /-] [Invalid=3 /-]	
Literal question		Noen mener det er nødvendig å garantere visse rettigheter slik at alle kan leve et verdig liv. Kan du for hver av følgende meninger si om du er enig eller uenig? ... C. Alle må ha rett til jobbtrening	
Value	Label	Cases	Percentage
1	Enig	827	82.0%
2	Uenig	87	8.6%
3	Vet ikke	94	9.3%
0		3	
<i>Warning: these figures indicate the number of cases found in the data file. They cannot be interpreted as summary statistics of the population of interest.</i>			
# v221: Spm89d Rettighet: Gratis, obligatorisk utdanning			
Information		[Type= discrete] [Format=numeric] [Range= 1-3] [Missing=*/0]	

# v221: Spm89d Rettighet: Gratis, obligatorisk utdanning			
Statistics [NW/ W]		[Valid=1011 /-] [Invalid=0 /-]	
Literat question		Noen mener det er nødvendig å garantere visse rettigheter slik at alle kan leve et verdig liv. Kan du for hver av følgende meninger si om du er enig eller uenig? ... D. Gratis og obligatorisk utdanning skulle sette alle istand til å passe inn i samfunnet	
Value	Label	Cases	Percentage
1	Enig	703	69.5%
2	Uenig	219	21.7%
3	Vet ikke	89	8.8%
<i>Warning: these figures indicate the number of cases found in the data file. They cannot be interpreted as summary statistics of the population of interest.</i>			
# v222: Spm89e Rettighet: Beskyttelse mot utkastning			
Information		[Type= discrete] [Format=numeric] [Range= 1-3] [Missing=*/0]	
Statistics [NW/ W]		[Valid=1009 /-] [Invalid=2 /-]	
Literat question		Noen mener det er nødvendig å garantere visse rettigheter slik at alle kan leve et verdig liv. Kan du for hver av følgende meninger si om du er enig eller uenig? ... E. Leietakere som har vanskeligheter med å betale husleie burde være beskyttet mot utkastelse inntil det var funnet ny bolig for dem	
Value	Label	Cases	Percentage
1	Enig	615	61.0%
2	Uenig	266	26.4%
3	Vet ikke	128	12.7%
0		2	
<i>Warning: these figures indicate the number of cases found in the data file. They cannot be interpreted as summary statistics of the population of interest.</i>			
# v223: Spm89f Rettighet: Delta i grupper og foreninger			
Information		[Type= discrete] [Format=numeric] [Range= 1-3] [Missing=*/0]	
Statistics [NW/ W]		[Valid=1007 /-] [Invalid=4 /-]	
Literat question		Noen mener det er nødvendig å garantere visse rettigheter slik at alle kan leve et verdig liv. Kan du for hver av følgende meninger si om du er enig eller uenig? ... F. Alle burde ha rett til å delta aktivt i grupper og foreninger	
Value	Label	Cases	Percentage
1	Enig	764	75.9%
2	Uenig	145	14.4%
3	Vet ikke	98	9.7%
0		4	
<i>Warning: these figures indicate the number of cases found in the data file. They cannot be interpreted as summary statistics of the population of interest.</i>			
# v224: Spm89g Rettighet: Gratis rettshjelp			
Information		[Type= discrete] [Format=numeric] [Range= 1-3] [Missing=*/0]	
Statistics [NW/ W]		[Valid=1009 /-] [Invalid=2 /-]	
Literat question		Noen mener det er nødvendig å garantere visse rettigheter slik at alle kan leve et verdig liv. Kan du for hver av følgende meninger si om du er enig eller uenig? ... G. Det burde være gratis rettshjelp for alle som ikke har råd til betale for det	
Value	Label	Cases	Percentage
1	Enig	828	82.1%
2	Uenig	111	11.0%

# v224: Spm89g Rettighet: Gratis rettshjelp			
Value	Label	Cases	Percentage
3	Vet ikke	70	6.9%
0		2	
<i>Warning: these figures indicate the number of cases found in the data file. They cannot be interpreted as summary statistics of the population of interest.</i>			
# v225: Spm89h Rettighet: Minimum av vann/elektrisitet			
Information	[Type= discrete] [Format=numeric] [Range= 1-3] [Missing=*/0]		
Statistics [NW/ W]	[Valid=1010 /-] [Invalid=1 /-]		
Literal question	Noen mener det er nødvednig å garantere visse rettigheter slik at alle kan leve et verdig liv. Kan du for hver av følgende meninger si om du er enig eller uenig? ... H. Selv om noen ikke er istand til å betale for det, -bør alle være sikret et minimum av vann og elektrisitet		
Value	Label	Cases	Percentage
1	Enig	886	87.7%
2	Uenig	70	6.9%
3	Vet ikke	54	5.3%
0		1	
<i>Warning: these figures indicate the number of cases found in the data file. They cannot be interpreted as summary statistics of the population of interest.</i>			
# v226: Spm89i Rettighet: Støtte til å oppdra barn			
Information	[Type= discrete] [Format=numeric] [Range= 1-3] [Missing=*/0]		
Statistics [NW/ W]	[Valid=1009 /-] [Invalid=2 /-]		
Literal question	Noen mener det er nødvednig å garantere visse rettigheter slik at alle kan leve et verdig liv. Kan du for hver av følgende meninger si om du er enig eller uenig? ... I. For å unngå at barn settes bort, - bør familier gis støtte og hjelp slik at de kan oppdra sine barn selv		
Value	Label	Cases	Percentage
1	Enig	830	82.3%
2	Uenig	96	9.5%
3	Vet ikke	83	8.2%
0		2	
<i>Warning: these figures indicate the number of cases found in the data file. They cannot be interpreted as summary statistics of the population of interest.</i>			
# v227: Spm89j Rettighet: Arbeide			
Information	[Type= discrete] [Format=numeric] [Range= 1-3] [Missing=*/0]		
Statistics [NW/ W]	[Valid=1007 /-] [Invalid=4 /-]		
Literal question	Noen mener det er nødvednig å garantere visse rettigheter slik at alle kan leve et verdig liv. Kan du for hver av følgende meninger si om du er enig eller uenig? ... J. Rett til å ha arbeide byrde være gatantert		
Value	Label	Cases	Percentage
1	Enig	773	76.8%
2	Uenig	173	17.2%
3	Vet ikke	61	6.1%
0		4	
<i>Warning: these figures indicate the number of cases found in the data file. They cannot be interpreted as summary statistics of the population of interest.</i>			
# v228: Spm89k Rettighet: Husly for hjemløse			
Information	[Type= discrete] [Format=numeric] [Range= 1-3] [Missing=*/0]		
Statistics [NW/ W]	[Valid=1009 /-] [Invalid=2 /-]		

v228: Spm89k Rettighet: Husly for hjemløse

Literal question	Noen mener det er nødvednig å garantere visse rettigheter slik at alle kan leve et verdig liv. Kan du for hver av følgende meninger si om du er enig eller uenig? ... K. Husly burder være garantert for de hjemløse
-------------------------	---

Value	Label	Cases	Percentage
1	Enig	880	87.2%
2	Uenig	49	4.9%
3	Vet ikke	80	7.9%
0		2	

Warning: these figures indicate the number of cases found in the data file. They cannot be interpreted as summary statistics of the population of interest.

v229: Spm89l Rettighet: Kulturelle aktiviteter

Information [Type= discrete] [Format=numeric] [Range= 1-3] [Missing=* /0]

Statistics [NW/ W] [Valid=1007 /-] [Invalid=4 /-]

Literal question	Noen mener det er nødvednig å garantere visse rettigheter slik at alle kan leve et verdig liv. Kan du for hver av følgende meninger si om du er enig eller uenig? ... L. Alle burde ha tilgang på kulturelle aktiviteter
-------------------------	---

Value	Label	Cases	Percentage
1	Enig	685	68.0%
2	Uenig	203	20.2%
3	Vet ikke	119	11.8%
0		4	

Warning: these figures indicate the number of cases found in the data file. They cannot be interpreted as summary statistics of the population of interest.

v230: Spm89m Rettighet: Stemme

Information [Type= discrete] [Format=numeric] [Range= 1-3] [Missing=* /0]

Statistics [NW/ W] [Valid=1008 /-] [Invalid=3 /-]

Literal question	Noen mener det er nødvednig å garantere visse rettigheter slik at alle kan leve et verdig liv. Kan du for hver av følgende meninger si om du er enig eller uenig? ... M. Retten til å stemme burde være garantert for alle
-------------------------	---

Value	Label	Cases	Percentage
1	Enig	845	83.8%
2	Uenig	97	9.6%
3	Vet ikke	66	6.5%
0		3	

Warning: these figures indicate the number of cases found in the data file. They cannot be interpreted as summary statistics of the population of interest.

v231: Spm90 Off.mynd. gjør nok for fattige/utstøtte

Information [Type= discrete] [Format=numeric] [Range= 1-4] [Missing=* /0]

Statistics [NW/ W] [Valid=1008 /-] [Invalid=3 /-]

Literal question	Mener du at offentlige myndigheter i Norge gjør for mye for mennesker som er fattige eller utstøtte, - at de gjør det de bør, eller at de ikke gjør nok?
-------------------------	--

Value	Label	Cases	Percentage
1	Gjør for mye	24	2.4%
2	Gjør det de bør	345	34.2%
3	Ikke gjør nok	541	53.7%
4	Vet ikke	98	9.7%

# v231: Spm90 Off.mynd. gjør nok for fattige/utstøtte			
Value	Label	Cases	Percentage
0		3	
<i>Warning: these figures indicate the number of cases found in the data file. They cannot be interpreted as summary statistics of the population of interest.</i>			
# v232: Spm91 Garantert minsteinntekt i Norge?			
Information	[Type= discrete] [Format=numeric] [Range= 1-4] [Missing=*/0]		
Statistics [NW/ W]	[Valid=983 /-] [Invalid=28 /-]		
Literal question	Kan du si meg om det finnes eller ikke finnes en form for minsteinntekt som er garantert i av offentlige myndigheter her i landet?		
Interviewer's instructions	Vis kort. Hvis ja: Hvem har, såvidt du vet, rett til en slik garantert minste-inntekt?		
Value	Label	Cases	Percentage
1	Alle med lav inntekt	193	19.6%
2	Flere krav for å få	153	15.6%
3	Ingen garantert	391	39.8%
4	Vet ikke	246	25.0%
0		28	
<i>Warning: these figures indicate the number of cases found in the data file. They cannot be interpreted as summary statistics of the population of interest.</i>			
# v233: Spm92 Syn på garantert minsteinntekt			
Information	[Type= discrete] [Format=numeric] [Range= 1-5] [Missing=*/0]		
Statistics [NW/ W]	[Valid=1002 /-] [Invalid=9 /-]		
Literal question	I noen land har alle voksne innbyggere rett til en minste-inntekt. Hvilken av meningene på dette kortet er nærmest din egen nå det gjelder en slik ordning?		
Interviewer's instructions	Vis kort		
Value	Label	Cases	Percentage
1	Oppm. til latskap	96	9.6%
2	Bør være garantert	236	23.6%
3	Garantert mot forpl.	426	42.5%
4	Få, med oppfølging	122	12.2%
5	Vet ikke	122	12.2%
0		9	
<i>Warning: these figures indicate the number of cases found in the data file. They cannot be interpreted as summary statistics of the population of interest.</i>			
# v234: Spm93a Kamp mot fattigdom: Off.myndigheter			
Information	[Type= discrete] [Format=numeric] [Range= 0-1] [Missing=*]		
Statistics [NW/ W]	[Valid=1011 /-] [Invalid=0 /-]		
Literal question	Hvem burde, etter din mening, være involvert i kampen mot fattigdom og sosial utstøtning? ... A. Offentlige myndigheter (på ulike nivåer)		
Interviewer's instructions	Vis kort. Kan være flere svar		
Value	Label	Cases	Percentage
0	Ikke svart	154	15.2%
1	Svart	857	84.8%
<i>Warning: these figures indicate the number of cases found in the data file. They cannot be interpreted as summary statistics of the population of interest.</i>			
# v235: Spm93b Kamp mot fattigdom: Frivillige org.			
Information	[Type= discrete] [Format=numeric] [Range= 0-1] [Missing=*]		
Statistics [NW/ W]	[Valid=1011 /-] [Invalid=0 /-]		

# v235: Spm93b Kamp mot fattigdom: Frivillige org.			
Literal question	Hvem burde, etter din mening, være involvert i kampen mot fattigdom og sosial utstøtning? ... B. Frivillige organisasjoner		
Interviewer's instructions	Vis kort. Kan være flere svar		
Value	Label	Cases	Percentage
0	Ikke svart	714	70.6%
1	Svart	297	29.4%
<i>Warning: these figures indicate the number of cases found in the data file. They cannot be interpreted as summary statistics of the population of interest.</i>			
# v236: Spm93c Kamp mot fattigdom: Bedriftsledere			
Information	[Type= discrete] [Format=numeric] [Range= 0-1] [Missing=*]		
Statistics [NW/ W]	[Valid=1011 /-] [Invalid=0 /-]		
Literal question	Hvem burde, etter din mening, være involvert i kampen mot fattigdom og sosial utstøtning? ... C. Bedriftsledere		
Interviewer's instructions	Vis kort. Kan være flere svar		
Value	Label	Cases	Percentage
0	Ikke svart	867	85.8%
1	Svart	144	14.2%
<i>Warning: these figures indicate the number of cases found in the data file. They cannot be interpreted as summary statistics of the population of interest.</i>			
# v237: Spm93d Kamp mot fattigdom: Enhver borger			
Information	[Type= discrete] [Format=numeric] [Range= 0-1] [Missing=*]		
Statistics [NW/ W]	[Valid=1011 /-] [Invalid=0 /-]		
Literal question	Hvem burde, etter din mening, være involvert i kampen mot fattigdom og sosial utstøtning? ... D. Enhver borger		
Interviewer's instructions	Vis kort. Kan være flere svar		
Value	Label	Cases	Percentage
0	Ikke svart	593	58.7%
1	Svart	418	41.3%
<i>Warning: these figures indicate the number of cases found in the data file. They cannot be interpreted as summary statistics of the population of interest.</i>			
# v238: Spm93e Kamp mot fattigdom: Kirken			
Information	[Type= discrete] [Format=numeric] [Range= 0-1] [Missing=*]		
Statistics [NW/ W]	[Valid=1011 /-] [Invalid=0 /-]		
Literal question	Hvem burde, etter din mening, være involvert i kampen mot fattigdom og sosial utstøtning? ... E. Kirken		
Interviewer's instructions	Vis kort. Kan være flere svar		
Value	Label	Cases	Percentage
0	Ikke svart	809	80.0%
1	Svart	202	20.0%
<i>Warning: these figures indicate the number of cases found in the data file. They cannot be interpreted as summary statistics of the population of interest.</i>			
# v239: Spm93f Kamp mot fattigdom: Arb.tak.org.			
Information	[Type= discrete] [Format=numeric] [Range= 0-1] [Missing=*]		
Statistics [NW/ W]	[Valid=1011 /-] [Invalid=0 /-]		
Literal question	Hvem burde, etter din mening, være involvert i kampen mot fattigdom og sosial utstøtning?		

# v239: Spm93f Kamp mot fattigdom: Arb.tak.org.			
	... F. Arbeidstakerorganisasjonene		
Interviewer's instructions	Vis kort. Kan være flere svar		
Value	Label	Cases	Percentage
0	Ikke svart	768	76.0%
1	Svart	243	24.0%
<i>Warning: these figures indicate the number of cases found in the data file. They cannot be interpreted as summary statistics of the population of interest.</i>			
# v240: Spm93g Kamp mot fattigdom: Fattige selv			
Information	[Type= discrete] [Format=numeric] [Range= 0-1] [Missing=*]		
Statistics [NW/ W]	[Valid=1011 /-] [Invalid=0 /-]		
Literal question	Hvem burde, etter din mening, være involvert i kampen mot fattigdom og sosial utstøtning? ... G. De fattige selv		
Interviewer's instructions	Vis kort. Kan være flere svar		
Value	Label	Cases	Percentage
0	Ikke svart	700	69.2%
1	Svart	311	30.8%
<i>Warning: these figures indicate the number of cases found in the data file. They cannot be interpreted as summary statistics of the population of interest.</i>			
# v241: Spm93h Kamp mot fattigdom: Ingen			
Information	[Type= discrete] [Format=numeric] [Range= 0-1] [Missing=*]		
Statistics [NW/ W]	[Valid=1011 /-] [Invalid=0 /-]		
Literal question	Hvem burde, etter din mening, være involvert i kampen mot fattigdom og sosial utstøtning? ... H. Folk burde ikke blande seg opp i det		
Interviewer's instructions	Vis kort. Kan være flere svar		
Value	Label	Cases	Percentage
0	Ikke svart	1007	99.6%
1	Svart	4	0.4%
<i>Warning: these figures indicate the number of cases found in the data file. They cannot be interpreted as summary statistics of the population of interest.</i>			
# v242: Spm93i Kamp mot fattigdom: Vet ikke			
Information	[Type= discrete] [Format=numeric] [Range= 0-1] [Missing=*]		
Statistics [NW/ W]	[Valid=1011 /-] [Invalid=0 /-]		
Literal question	Hvem burde, etter din mening, være involvert i kampen mot fattigdom og sosial utstøtning? ... I. Vet ikke		
Interviewer's instructions	Vis kort. Kan være flere svar		
Value	Label	Cases	Percentage
0	Ikke svart	978	96.7%
1	Svart	33	3.3%
<i>Warning: these figures indicate the number of cases found in the data file. They cannot be interpreted as summary statistics of the population of interest.</i>			
# v243: Spm94a Mediainfo: For mye om 3. verden			
Information	[Type= discrete] [Format=numeric] [Range= 0-1] [Missing=*]		
Statistics [NW/ W]	[Valid=1011 /-] [Invalid=0 /-]		
Literal question	Hva mener du om den måten media, altså radio, TV, aviser, gir oss informasjon på, - om fattigdom og sosial utstøtelse?		

# v243: Spm94a Mediainfo: For mye om 3. verden			
	... A. Media fokuserer for mye på fattigdom i den 3.verden, og for lite på fattigdom her hjemme		
Interviewer's instructions	Vis kort. Kan være flere svar		
Value	Label	Cases	Percentage
0	Ikke svart	554	54.8%
1	Svart	457	45.2%
<i>Warning: these figures indicate the number of cases found in the data file. They cannot be interpreted as summary statistics of the population of interest.</i>			
# v244: Spm94b Mediainfo: For sensasjonspreget			
Information	[Type= discrete] [Format=numeric] [Range= 0-1] [Missing=*]		
Statistics [NW/ W]	[Valid=1011 /-] [Invalid=0 /-]		
Literal question	Hva mener du om den måten media, altså radio, TV, aviser, gir oss informasjon på, - om fattigdom og sosial utstøtelse? ... B. Når media fokuserer på mennesker som lever i fattigdom eller som er sosialt utstøtte, - burde de i mindre grad lete setter sensasjonsoppslag og heller vise mer respekt.		
Interviewer's instructions	Vis kort. Kan være flere svar		
Value	Label	Cases	Percentage
0	Ikke svart	669	66.2%
1	Svart	342	33.8%
<i>Warning: these figures indicate the number of cases found in the data file. They cannot be interpreted as summary statistics of the population of interest.</i>			
# v245: Spm94c Mediainfo: Holder oss godt informert			
Information	[Type= discrete] [Format=numeric] [Range= 0-1] [Missing=*]		
Statistics [NW/ W]	[Valid=1011 /-] [Invalid=0 /-]		
Literal question	Hva mener du om den måten media, altså radio, TV, aviser, gir oss informasjon på, - om fattigdom og sosial utstøtelse? ... C. Media holder oss godt informert om fattigdom her hjemme		
Interviewer's instructions	Vis kort. Kan være flere svar		
Value	Label	Cases	Percentage
0	Ikke svart	852	84.3%
1	Svart	159	15.7%
<i>Warning: these figures indicate the number of cases found in the data file. They cannot be interpreted as summary statistics of the population of interest.</i>			
# v246: Spm94d Mediainfo: Ikke god nok info om fattige			
Information	[Type= discrete] [Format=numeric] [Range= 0-1] [Missing=*]		
Statistics [NW/ W]	[Valid=1011 /-] [Invalid=0 /-]		
Literal question	Hva mener du om den måten media, altså radio, TV, aviser, gir oss informasjon på, - om fattigdom og sosial utstøtelse? ... D. Media gir oss god, men ikke nok informasjon om fattigdommen her hjemmet		
Interviewer's instructions	Vis kort. Kan være flere svar		
Value	Label	Cases	Percentage
0	Ikke svart	724	71.6%
1	Svart	287	28.4%
<i>Warning: these figures indicate the number of cases found in the data file. They cannot be interpreted as summary statistics of the population of interest.</i>			
# v247: Spm94e Mediainfo: Annet			
Information	[Type= discrete] [Format=numeric] [Range= 0-1] [Missing=*]		
Statistics [NW/ W]	[Valid=1011 /-] [Invalid=0 /-]		
Literal question	Hva mener du om den måten media, altså radio, TV, aviser, gir oss informasjon på, - om fattigdom og sosial utstøtelse?		

# v247: Spm94e Mediainfo: Annet			
	... E. Annet		
Interviewer's instructions	Vis kort. Kan være flere svar		
Value	Label	Cases	Percentage
0	Ikke svart	976	96.5%
1	Svart	35	3.5%
<i>Warning: these figures indicate the number of cases found in the data file. They cannot be interpreted as summary statistics of the population of interest.</i>			
# v248: Spm94f Mediainfo: Vet ikke			
Information	[Type= discrete] [Format=numeric] [Range= 0-1] [Missing=*]		
Statistics [NW/ W]	[Valid=1011 /-] [Invalid=0 /-]		
Literal question	Hva mener du om den måten media, altså radio, TV, aviser, gir oss informasjon på, - om fattigdom og sosial utstøtelse? ... F. Vet ikke		
Interviewer's instructions	Vis kort. Kan være flere svar		
Value	Label	Cases	Percentage
0	Ikke svart	973	96.2%
1	Svart	38	3.8%
<i>Warning: these figures indicate the number of cases found in the data file. They cannot be interpreted as summary statistics of the population of interest.</i>			
# v249: Spm95a Friv. org.: Gi penger, mat, husly			
Information	[Type= discrete] [Format=numeric] [Range= 0-1] [Missing=*]		
Statistics [NW/ W]	[Valid=1011 /-] [Invalid=0 /-]		
Literal question	Hva burde, etter din mening, de frivillig organisasjonene gjøre med hensyn til mennesker osm er fattige eller sosialt utstøtte? ... A. Gi dem penger, klær, mat, husly		
Interviewer's instructions	Vis kort. Kan være flere svar		
Value	Label	Cases	Percentage
0	Ikke svart	713	70.5%
1	Svart	298	29.5%
<i>Warning: these figures indicate the number of cases found in the data file. They cannot be interpreted as summary statistics of the population of interest.</i>			
# v250: Spm95b Friv. org.: Presse off. myndigheter			
Information	[Type= discrete] [Format=numeric] [Range= 0-1] [Missing=*]		
Statistics [NW/ W]	[Valid=1011 /-] [Invalid=0 /-]		
Literal question	Hva burde, etter din mening, de frivillig organisasjonene gjøre med hensyn til mennesker osm er fattige eller sosialt utstøtte? ... B. Legge press på offentlige myndigheter for å forbedre deres posisjon i samfunnet		
Interviewer's instructions	Vis kort. Kan være flere svar		
Value	Label	Cases	Percentage
0	Ikke svart	639	63.2%
1	Svart	372	36.8%
<i>Warning: these figures indicate the number of cases found in the data file. They cannot be interpreted as summary statistics of the population of interest.</i>			

# v251: Spm95c Friv. org.: Hjelp med organisering			
Information	[Type= discrete] [Format=numeric] [Range= 0-1] [Missing=*]		
Statistics [NW/ W]	[Valid=1011 /-] [Invalid=0 /-]		
Literal question	Hva burde, etter din mening, de frivillig organisasjonene gjøre med hensyn til mennesker som er fattige eller sosialt utstøtte? ... C. Hjelpe dem til å organisere seg selv		
Interviewer's instructions	Vis kort. Kan være flere svar		
Value	Label	Cases	Percentage
0	Ikke svart	605	59.8%
1	Svart	406	40.2%
<i>Warning: these figures indicate the number of cases found in the data file. They cannot be interpreted as summary statistics of the population of interest.</i>			
# v252: Spm95d Friv. org.: Lokale tiltak for integra.			
Information	[Type= discrete] [Format=numeric] [Range= 0-1] [Missing=*]		
Statistics [NW/ W]	[Valid=1011 /-] [Invalid=0 /-]		
Literal question	Hva burde, etter din mening, de frivillig organisasjonene gjøre med hensyn til mennesker som er fattige eller sosialt utstøtte? ... D. Sette i verk lokale tiltak for å hjelpe dem til å innåpasse seg i samfunnet (grunnutdanning, fag- og yrkesopplæring, skape arbeidsplasser og forbedre boligsituasjonen)		
Interviewer's instructions	Vis kort. Kan være flere svar		
Value	Label	Cases	Percentage
0	Ikke svart	542	53.6%
1	Svart	469	46.4%
<i>Warning: these figures indicate the number of cases found in the data file. They cannot be interpreted as summary statistics of the population of interest.</i>			
# v253: Spm95e Friv. org.: Hjelp til bedre represent.			
Information	[Type= discrete] [Format=numeric] [Range= 0-1] [Missing=*]		
Statistics [NW/ W]	[Valid=1011 /-] [Invalid=0 /-]		
Literal question	Hva burde, etter din mening, de frivillig organisasjonene gjøre med hensyn til mennesker som er fattige eller sosialt utstøtte? ... E. Hjelpe dem til å bli bedre representert i sosialt og politisk liv, enten ved å representere dem eller ved å hjelpe dem til å velge egne representanter		
Interviewer's instructions	Vis kort. Kan være flere svar		
Value	Label	Cases	Percentage
0	Ikke svart	845	83.6%
1	Svart	166	16.4%
<i>Warning: these figures indicate the number of cases found in the data file. They cannot be interpreted as summary statistics of the population of interest.</i>			
# v254: Spm95f Friv. org.: Drive institusjoner			
Information	[Type= discrete] [Format=numeric] [Range= 0-1] [Missing=*]		
Statistics [NW/ W]	[Valid=1011 /-] [Invalid=0 /-]		
Literal question	Hva burde, etter din mening, de frivillig organisasjonene gjøre med hensyn til mennesker som er fattige eller sosialt utstøtte? ... F. Drive institusjoner som tilbyr dem husvære og forpleining		
Interviewer's instructions	Vis kort. Kan være flere svar		
Value	Label	Cases	Percentage
0	Ikke svart	765	75.7%
1	Svart	246	24.3%
<i>Warning: these figures indicate the number of cases found in the data file. They cannot be interpreted as summary statistics of the population of interest.</i>			

# v255: Spm95g Friv. org.: Vet ikke			
Information	[Type= discrete] [Format=numeric] [Range= 0-1] [Missing=*]		
Statistics [NW/ W]	[Valid=1011 /-] [Invalid=0 /-]		
Literal question	Hva burde, etter din mening, de frivillig organisasjonene gjøre med hensyn til mennesker osm er fattige eller sosialt utstøtte? ... G. Vet ikke		
Interviewer's instructions	Vis kort. Kan være flere svar		
Value	Label	Cases	Percentage
0	Ikke svart	973	96.2%
1	Svart	38	3.8%
<i>Warning: these figures indicate the number of cases found in the data file. They cannot be interpreted as summary statistics of the population of interest.</i>			
# v256: Spm96 Fattige/utstøtte danne organisasjoner			
Information	[Type= discrete] [Format=numeric] [Range= 1-5] [Missing=*0]		
Statistics [NW/ W]	[Valid=1006 /-] [Invalid=5 /-]		
Literal question	Synes du at mennesker som lever under vanskelige forhold i større grad burde danne organisasjoner som kan represntere dem og forsvare deres interesser?		
Interviewer's instructions	Vis kort		
Value	Label	Cases	Percentage
1	Nei, allerede nok	176	17.5%
2	Kunne være nyttige	347	34.5%
3	Ingen nytte	78	7.8%
4	Vite mer	221	22.0%
5	Vet ikke	184	18.3%
0		5	
<i>Warning: these figures indicate the number of cases found in the data file. They cannot be interpreted as summary statistics of the population of interest.</i>			
# v257: Spm97 Fattigdom: arbeidstakerorg. rolle			
Information	[Type= discrete] [Format=numeric] [Range= 1-6] [Missing=*0]		
Statistics [NW/ W]	[Valid=1006 /-] [Invalid=5 /-]		
Literal question	Hvilken rolle spiller arbeidstaker-organisasjonenei dag for å gjøre det lettere for alle å passe inn i samfunnet?		
Interviewer's instructions	Vis kort. Kun ett svar		
Value	Label	Cases	Percentage
1	Mer omtanke	130	12.9%
2	Gjør hva de kan	290	28.8%
3	Forsv. kun arb.t.	296	29.4%
4	Avheng. hvilken org.	114	11.3%
5	Annet	0	
6	Vet ikke	176	17.5%
Sysmiss		5	
<i>Warning: these figures indicate the number of cases found in the data file. They cannot be interpreted as summary statistics of the population of interest.</i>			
# v258: Spm98a Arb.tak.org.: Ikke deres oppgave			
Information	[Type= discrete] [Format=numeric] [Range= 0-1] [Missing=*]		
Statistics [NW/ W]	[Valid=1011 /-] [Invalid=0 /-]		
Literal question	Hvilken rolle burde arbeidstakerorganisasjoner spille i kampen mot fattigdom og sosial utstøttelse? Kan du si hvilken eller hvilke av meningene på dette kortet som er nærmest din egen? ... A. Det er ikke deres oppgave		

# v258: Spm98a Arb.tak.org.: Ikke deres oppgave			
Interviewer's instructions		Vis kort. Flere svar mulig	
Value	Label	Cases	Percentage
0	Ikke svart	894	88.4%
1	Svart	117	11.6%
<i>Warning: these figures indicate the number of cases found in the data file. They cannot be interpreted as summary statistics of the population of interest.</i>			
# v259: Spm98b Arb.tak.org.: Delta i lokale tiltak			
Information		[Type= discrete] [Format=numeric] [Range= 0-1] [Missing=*]	
Statistics [NW/ W]		[Valid=1011 /-] [Invalid=0 /-]	
Literal question		Hvilken rolle burde arbeidstakerorganisasjoner spille i kampen mot fattigdom og sosial utstøtelse? Kan du si hvilken eller hvilke av menningene på dette kortet som er nærmest din egen? ... B. De burde delta i lokale tiltak for å bekjempe fattigdom	
Interviewer's instructions		Vis kort. Flere svar mulig	
Value	Label	Cases	Percentage
0	Ikke svart	809	80.0%
1	Svart	202	20.0%
<i>Warning: these figures indicate the number of cases found in the data file. They cannot be interpreted as summary statistics of the population of interest.</i>			
# v260: Spm98c Arb.tak.org.: Forhandle m./arb.giv			
Information		[Type= discrete] [Format=numeric] [Range= 0-1] [Missing=*]	
Statistics [NW/ W]		[Valid=1011 /-] [Invalid=0 /-]	
Literal question		Hvilken rolle burde arbeidstakerorganisasjoner spille i kampen mot fattigdom og sosial utstøtelse? Kan du si hvilken eller hvilke av menningene på dette kortet som er nærmest din egen? ... C. De burde forhandle med arbeidsgiverne for å forbedre situasjonen for arbeidstakere som er mindre arbeidsdyktige	
Interviewer's instructions		Vis kort. Flere svar mulig	
Value	Label	Cases	Percentage
0	Ikke svart	700	69.2%
1	Svart	311	30.8%
<i>Warning: these figures indicate the number of cases found in the data file. They cannot be interpreted as summary statistics of the population of interest.</i>			
# v261: Spm98d Arb.tak.org.: Presse politikere			
Information		[Type= discrete] [Format=numeric] [Range= 0-1] [Missing=*]	
Statistics [NW/ W]		[Valid=1011 /-] [Invalid=0 /-]	
Literal question		Hvilken rolle burde arbeidstakerorganisasjoner spille i kampen mot fattigdom og sosial utstøtelse? Kan du si hvilken eller hvilke av menningene på dette kortet som er nærmest din egen? ... D. De burde legge press på politikere for å utvikle en generell politikk for å bekjempe fattigdom og sosial utstøtelse (ut over problemet med sysselsettingen)	
Interviewer's instructions		Vis kort. Flere svar mulig	
Value	Label	Cases	Percentage
0	Ikke svart	589	58.3%
1	Svart	422	41.7%
<i>Warning: these figures indicate the number of cases found in the data file. They cannot be interpreted as summary statistics of the population of interest.</i>			
# v262: Spm98e Arb.tak.org.: Representere arbeidsløse			
Information		[Type= discrete] [Format=numeric] [Range= 0-1] [Missing=*]	
Statistics [NW/ W]		[Valid=1011 /-] [Invalid=0 /-]	

# v262: Spm98e Arb.tak.org.: Representere arbeidsløse			
Literal question	Hvilken rolle burde arbeidstakerorganisasjoner spille i kampen mot fattigdom og sosial utstøtelse? Kan du si hvilken eller hvilke av menningene på dette kortet som er nærmest din egen? ... E. De burde representere de arbeidsløse og forsvare deres interesser		
Interviewer's instructions	Vis kort. Flere svar mulig		
Value	Label	Cases	Percentage
0	Ikke svart	796	78.7%
1	Svart	215	21.3%
<i>Warning: these figures indicate the number of cases found in the data file. They cannot be interpreted as summary statistics of the population of interest.</i>			
# v263: Spm98f Arb.tak.org.: Vet ikke			
Information	[Type= discrete] [Format=numeric] [Range= 0-1] [Missing=*]		
Statistics [NW/ W]	[Valid=1011 /-] [Invalid=0 /-]		
Literal question	Hvilken rolle burde arbeidstakerorganisasjoner spille i kampen mot fattigdom og sosial utstøtelse? Kan du si hvilken eller hvilke av menningene på dette kortet som er nærmest din egen? ... F. Vet ikke		
Interviewer's instructions	Vis kort. Flere svar mulig		
Value	Label	Cases	Percentage
0	Ikke svart	911	90.1%
1	Svart	100	9.9%
<i>Warning: these figures indicate the number of cases found in the data file. They cannot be interpreted as summary statistics of the population of interest.</i>			
# v264: Spm99 Fattigdom: arbeidsgivernes rolle			
Information	[Type= discrete] [Format=numeric] [Range= 1-5] [Missing=* /0]		
Statistics [NW/ W]	[Valid=1003 /-] [Invalid=8 /-]		
Literal question	Hvilken rolle spiller arbeidsgiverne i Norge idag med hensyn til å gjøre det lettere for alle å passe inn i samfunnet?		
Interviewer's instructions	Vis kort. Kun ett svar		
Value	Label	Cases	Percentage
1	Kan ikke gjøre bedre	196	19.5%
2	Ansvar for arb.led	190	18.9%
3	Tar ikke hensyn	292	29.1%
4	Avhengig hvilken	148	14.8%
5	Vet ikke	177	17.6%
0		8	
<i>Warning: these figures indicate the number of cases found in the data file. They cannot be interpreted as summary statistics of the population of interest.</i>			
# v265: Spm100a Arb.giv.: Ikke deres oppgave			
Information	[Type= discrete] [Format=numeric] [Range= 0-1] [Missing=*]		
Statistics [NW/ W]	[Valid=1011 /-] [Invalid=0 /-]		
Literal question	Hvilken rolle burde arbeidsgiverne spille i kampen mot fattigdom og sosial utstøtelse? Hvilken eller hvilke av menningene på dette kortet er nærmest din egen oppfatning? ... A. Det er ikke deres oppgave		
Interviewer's instructions	Vis kort. Kan være flere svar		
Value	Label	Cases	Percentage
0	Ikke svart	861	85.2%
1	Svart	150	14.8%
<i>Warning: these figures indicate the number of cases found in the data file. They cannot be interpreted as summary statistics of the population of interest.</i>			

# v266: Spm100b Arb.giv.: Gjøre det lettere å ansette			
Information	[Type= discrete] [Format=numeric] [Range= 0-1] [Missing=*]		
Statistics [NW/ W]	[Valid=1011 /-] [Invalid=0 /-]		
Literal question	Hvilken rolle burde arbeidsgiverne spille i kampen mot fattigdom og sosial utstøtelse? Hvilken eller hvilke av menningene på dette kortet er nærmest din egen oppfatning? ... B. De bør anstrenge seg for å gjøre det lettere for folk i vanskeligheter å få arbeid i deres bedrifter		
Interviewer's instructions	Vis kort. Kan være flere svar		
Value	Label	Cases	Percentage
0	Ikke svart	576	57.0%
1	Svart	435	43.0%
<i>Warning: these figures indicate the number of cases found in the data file. They cannot be interpreted as summary statistics of the population of interest.</i>			
# v267: Spm100c Arb.giv.: Unngå overflødig arb.kraft			
Information	[Type= discrete] [Format=numeric] [Range= 0-1] [Missing=*]		
Statistics [NW/ W]	[Valid=1011 /-] [Invalid=0 /-]		
Literal question	Hvilken rolle burde arbeidsgiverne spille i kampen mot fattigdom og sosial utstøtelse? Hvilken eller hvilke av menningene på dette kortet er nærmest din egen oppfatning? ... C. Deres rolle må så langt som mulig være å unngå overflødig arbeidskraft		
Interviewer's instructions	Vis kort. Kan være flere svar		
Value	Label	Cases	Percentage
0	Ikke svart	897	88.7%
1	Svart	114	11.3%
<i>Warning: these figures indicate the number of cases found in the data file. They cannot be interpreted as summary statistics of the population of interest.</i>			
# v268: Spm100d Arb.giv.: Legge press på politikerne			
Information	[Type= discrete] [Format=numeric] [Range= 0-1] [Missing=*]		
Statistics [NW/ W]	[Valid=1011 /-] [Invalid=0 /-]		
Literal question	Hvilken rolle burde arbeidsgiverne spille i kampen mot fattigdom og sosial utstøtelse? Hvilken eller hvilke av menningene på dette kortet er nærmest din egen oppfatning? ... D. De burde legge press på politikerne for å utvikle en generell politikk for å bekjempe fattigdom og sosial utstøtelse (ut over problemet med arbeidsledigheten)		
Interviewer's instructions	Vis kort. Kan være flere svar		
Value	Label	Cases	Percentage
0	Ikke svart	582	57.6%
1	Svart	429	42.4%
<i>Warning: these figures indicate the number of cases found in the data file. They cannot be interpreted as summary statistics of the population of interest.</i>			
# v269: Spm100e Arb.giv.: Vet ikke			
Information	[Type= discrete] [Format=numeric] [Range= 0-1] [Missing=*]		
Statistics [NW/ W]	[Valid=1011 /-] [Invalid=0 /-]		
Literal question	Hvilken rolle burde arbeidsgiverne spille i kampen mot fattigdom og sosial utstøtelse? Hvilken eller hvilke av menningene på dette kortet er nærmest din egen oppfatning? ... E. Vet ikke		
Interviewer's instructions	Vis kort. Kan være flere svar		
Value	Label	Cases	Percentage
0	Ikke svart	912	90.2%

v269: Spm100e Arb.giv.: Vet ikke

Value	Label	Cases	Percentage
1	Svart	99	9.8%

Warning: these figures indicate the number of cases found in the data file. They cannot be interpreted as summary statistics of the population of interest.

v270: Spm101 EF sette iverk tiltak mot fattigdom

Information	[Type= discrete] [Format=numeric] [Range= 1-3] [Missing=* /0]
Statistics [NW/ W]	[Valid=1010 /-] [Invalid=1 /-]
Literal question	Burde EF etter din mening iverksette tiltak for å bekjempe fattigdom og sosial utstøtelse?
Interviewer's instructions	Spm102-107 utgår i Norge

Value	Label	Cases	Percentage
1	Ja	884	87.5%
2	Nei	36	3.6%
3	Vet ikke	90	8.9%
0		1	

Warning: these figures indicate the number of cases found in the data file. They cannot be interpreted as summary statistics of the population of interest.

v271: Spm108 Ville avsatt tid for å hjelpe nødstilte

Information	[Type= discrete] [Format=numeric] [Range= 1-3] [Missing=* /0]
Statistics [NW/ W]	[Valid=1009 /-] [Invalid=2 /-]
Literal question	Hvis du ble bedt om å avse litt tid for å hjelpe mennesker som har det vanskelig, ville du da si ja eller nei til dette?

Value	Label	Cases	Percentage
1	Ja	800	79.3%
2	Nei	62	6.1%
3	Vet ikke	147	14.6%
0		2	

Warning: these figures indicate the number of cases found in the data file. They cannot be interpreted as summary statistics of the population of interest.

v272: Spm109a Avsatt tid: Hjelp til i senter

Information	[Type= discrete] [Format=numeric] [Range= 0-1] [Missing=*]
Statistics [NW/ W]	[Valid=1011 /-] [Invalid=0 /-]
Literal question	Hvilke typer av hjelp kunne du tenke deg å være med på? ... A. Hjelp til i et senter som mennesker med vanskeligheter komme til
Interviewer's instructions	Hvis "ja" svar 1 på spm. 108. Vis kort

Value	Label	Cases	Percentage
0	Ikke svart	708	70.0%
1	Svart	303	30.0%

Warning: these figures indicate the number of cases found in the data file. They cannot be interpreted as summary statistics of the population of interest.

v273: Spm109b Avsatt tid: Organisere utdeling av klær

Information	[Type= discrete] [Format=numeric] [Range= 0-1] [Missing=*]
Statistics [NW/ W]	[Valid=1011 /-] [Invalid=0 /-]
Literal question	Hvilke typer av hjelp kunne du tenke deg å være med på? ... B. Organisere utdeling av klær
Interviewer's instructions	Hvis "ja" svar 1 på spm 108. Vis kort

v273: Spm109b Avsatt tid: Organisere utdeling av klær

Value	Label	Cases	Percentage
0	Ikke svart	872	86.3%
1	Svart	139	13.7%

Warning: these figures indicate the number of cases found in the data file. They cannot be interpreted as summary statistics of the population of interest.

v274: Spm109c Avsatt tid: Timer i lesing og skriving

Information	[Type= discrete] [Format=numeric] [Range= 0-1] [Missing=*]
Statistics [NW/ W]	[Valid=1011 /-] [Invalid=0 /-]
Literal question	Hvilke typer av hjelp kunne du tenke deg å være med på? ... C. Gi timer i lesing og skriving
Interviewer's instructions	Hvis "ja" svar 1 på spm 108. Vis kort

Value	Label	Cases	Percentage
0	Ikke svart	891	88.1%
1	Svart	120	11.9%

Warning: these figures indicate the number of cases found in the data file. They cannot be interpreted as summary statistics of the population of interest.

v275: Spm109d Avsatt tid: Hjelp i kontakt med mynd.

Information	[Type= discrete] [Format=numeric] [Range= 0-1] [Missing=*]
Statistics [NW/ W]	[Valid=1011 /-] [Invalid=0 /-]
Literal question	Hvilke typer av hjelp kunne du tenke deg å være med på? ... D. Hjelpe de fattige eller folk i vanskeligheter i deres kontakt med myndighetene
Interviewer's instructions	Hvis "ja" svar 1 på spm 108. Vis kort

Value	Label	Cases	Percentage
0	Ikke svart	842	83.3%
1	Svart	169	16.7%

Warning: these figures indicate the number of cases found in the data file. They cannot be interpreted as summary statistics of the population of interest.

v276: Spm109e Avsatt tid: Gi de noe å si i samfunnet

Information	[Type= discrete] [Format=numeric] [Range= 0-1] [Missing=*]
Statistics [NW/ W]	[Valid=1011 /-] [Invalid=0 /-]
Literal question	Hvilke typer av hjelp kunne du tenke deg å være med på? ... E. Arbeide for å gi mennesker i vanskeligheter no å si i samfunnet
Interviewer's instructions	Hvis "ja" svar 1 på spm 108. Vis kort

Value	Label	Cases	Percentage
0	Ikke svart	879	86.9%
1	Svart	132	13.1%

Warning: these figures indicate the number of cases found in the data file. They cannot be interpreted as summary statistics of the population of interest.

v277: Spm109f Avsatt tid: Besøk eldre og ensomme

Information	[Type= discrete] [Format=numeric] [Range= 0-1] [Missing=*]
Statistics [NW/ W]	[Valid=1011 /-] [Invalid=0 /-]
Literal question	Hvilke typer av hjelp kunne du tenke deg å være med på? ... F. Besøke eldre, ensomme mennesker
Interviewer's instructions	Hvis "ja" svar 1 på spm 108. Vis kort

# v277: Spm109f Avsatt tid: Besøk eldre og ensomme			
Value	Label	Cases	Percentage
0	Ikke svart	616	60.9%
1	Svart	395	39.1%
<i>Warning: these figures indicate the number of cases found in the data file. They cannot be interpreted as summary statistics of the population of interest.</i>			
# v278: Spm109g Avsatt tid: Hjelpe arb.løse med jobb			
Information	[Type= discrete] [Format=numeric] [Range= 0-1] [Missing=*]		
Statistics [NW/ W]	[Valid=1011 /-] [Invalid=0 /-]		
Literal question	Hvilke typer av hjelp kunne du tenke deg å være med på? ... G. Hjelpe arbeidsløse med å finne arbeide		
Interviewer's instructions	Hvis "ja" svar 1 på spm 108. Vis kort		
Value	Label	Cases	Percentage
0	Ikke svart	884	87.4%
1	Svart	127	12.6%
<i>Warning: these figures indicate the number of cases found in the data file. They cannot be interpreted as summary statistics of the population of interest.</i>			
# v279: Spm109h Avsatt tid: Passe barn i vanskeligheter			
Information	[Type= discrete] [Format=numeric] [Range= 0-1] [Missing=*]		
Statistics [NW/ W]	[Valid=1011 /-] [Invalid=0 /-]		
Literal question	Hvilke typer av hjelp kunne du tenke deg å være med på? ... H. Passe barn som er i vanskeligheter		
Interviewer's instructions	Hvis "ja" svar 1 på spm 108. Vis kort		
Value	Label	Cases	Percentage
0	Ikke svart	734	72.6%
1	Svart	277	27.4%
<i>Warning: these figures indicate the number of cases found in the data file. They cannot be interpreted as summary statistics of the population of interest.</i>			
# v280: Spm109i Avsatt tid: Vet ikke			
Information	[Type= discrete] [Format=numeric] [Range= 0-1] [Missing=*]		
Statistics [NW/ W]	[Valid=1011 /-] [Invalid=0 /-]		
Literal question	Hvilke typer av hjelp kunne du tenke deg å være med på? ... I. Vet ikke		
Interviewer's instructions	Hvis "ja" svar 1 på spm 108. Vis kort		
Value	Label	Cases	Percentage
0	Ikke svart	970	95.9%
1	Svart	41	4.1%
<i>Warning: these figures indicate the number of cases found in the data file. They cannot be interpreted as summary statistics of the population of interest.</i>			
# v281: Spm110 Har avsatt tid for å hjelpe nødstilte			
Information	[Type= discrete] [Format=numeric] [Range= 1-5] [Missing=*/0]		
Statistics [NW/ W]	[Valid=990 /-] [Invalid=21 /-]		
Literal question	Har du noengang avsatt noe tid for å hjelpe mennesker som lever under meget vanskelige forhold?		
Interviewer's instructions	Hvis ja: Hender dette regelmessig, av og til, eller meget sjelden?		
Value	Label	Cases	Percentage
1	Ja, regelmessig	66	6.7%

v281: Spm110 Har avsatt tid for å hjelpe nødtilte

Value	Label	Cases	Percentage
2	Ja, av og til	256	25.9%
3	Ja, meget sjelden	222	22.4%
4	Nei, aldri	404	40.8%
5	Vet ikke	42	4.2%
0		21	

Warning: these figures indicate the number of cases found in the data file. They cannot be interpreted as summary statistics of the population of interest.

v282: Spm111a Har avsatt: Hjelpt til i senter

Information	[Type= discrete] [Format=numeric] [Range= 0-1] [Missing=*]
Statistics [NW/ W]	[Valid=1011 /-] [Invalid=0 /-]
Literal question	Hva har du gjort? ... A. Hjulpet til i et senter som mennesker med vanskeligheter kommer til
Interviewer's instructions	Hvis ja svar 1. 2. eller 3. på spm 110. Vis kort

Value	Label	Cases	Percentage
0	Ikke svart	918	90.8%
1	Svart	93	9.2%

Warning: these figures indicate the number of cases found in the data file. They cannot be interpreted as summary statistics of the population of interest.

v283: Spm111b Har avsatt: Organisert utdeling av klær

Information	[Type= discrete] [Format=numeric] [Range= 0-1] [Missing=*]
Statistics [NW/ W]	[Valid=1011 /-] [Invalid=0 /-]
Literal question	Hva har du gjort? ... B. Organisert utdeling av klær
Interviewer's instructions	Hvis ja svar 1. 2. eller 3. på spm 110. Vis kort

Value	Label	Cases	Percentage
0	Ikke svart	961	95.1%
1	Svart	50	4.9%

Warning: these figures indicate the number of cases found in the data file. They cannot be interpreted as summary statistics of the population of interest.

v284: Spm111c Har avsatt: Timer i lesing og skriving

Information	[Type= discrete] [Format=numeric] [Range= 0-1] [Missing=*]
Statistics [NW/ W]	[Valid=1011 /-] [Invalid=0 /-]
Literal question	Hva har du gjort? ... C. Ga timer i lesing og skriving
Interviewer's instructions	Hvis ja svar 1. 2. eller 3. på spm 110. Vis kort

Value	Label	Cases	Percentage
0	Ikke svart	988	97.7%
1	Svart	23	2.3%

Warning: these figures indicate the number of cases found in the data file. They cannot be interpreted as summary statistics of the population of interest.

v285: Spm111d Har avsatt: Hjelpt i kontakt med mynd.

Information	[Type= discrete] [Format=numeric] [Range= 0-1] [Missing=*]
Statistics [NW/ W]	[Valid=1011 /-] [Invalid=0 /-]
Literal question	Hva har du gjort?

# v285: Spm11d Har avsatt: Hjelpet i kontakt med mynd.			
	... D. Hjelpete de fattige eller folk i vanskeligheter i deres kontakt med myndighetene		
Interviewer's instructions	Hvis ja svar 1. 2. eller 3. på spm 110. Vis kort		
Value	Label	Cases	Percentage
0	Ikke svart	937	92.7%
1	Svart	74	7.3%
<i>Warning: these figures indicate the number of cases found in the data file. They cannot be interpreted as summary statistics of the population of interest.</i>			
# v286: Spm11e Har avsatt: Gitt de noe å si i samfunnet			
Information	[Type= discrete] [Format=numeric] [Range= 0-1] [Missing=*]		
Statistics [NW/ W]	[Valid=1011 /-] [Invalid=0 /-]		
Literal question	Hva har du gjort? ... E. Arbeidet for å gi mennesker i vanskeligheter noe å si i samfunnet		
Interviewer's instructions	Hvis ja svar 1. 2. eller 3. på spm 110. Vis kort		
Value	Label	Cases	Percentage
0	Ikke svart	966	95.5%
1	Svart	45	4.5%
<i>Warning: these figures indicate the number of cases found in the data file. They cannot be interpreted as summary statistics of the population of interest.</i>			
# v287: Spm11f Har avsatt: Besøkt eldre og ensomme			
Information	[Type= discrete] [Format=numeric] [Range= 0-1] [Missing=*]		
Statistics [NW/ W]	[Valid=1011 /-] [Invalid=0 /-]		
Literal question	Hva har du gjort? ... F. Besøkte eldre, ensomme mennesker		
Interviewer's instructions	Hvis ja svar 1. 2. eller 3. på spm 110. Vis kort		
Value	Label	Cases	Percentage
0	Ikke svart	716	70.8%
1	Svart	295	29.2%
<i>Warning: these figures indicate the number of cases found in the data file. They cannot be interpreted as summary statistics of the population of interest.</i>			
# v288: Spm11g Har avsatt: Hjelpet arb.løse med jobb			
Information	[Type= discrete] [Format=numeric] [Range= 0-1] [Missing=*]		
Statistics [NW/ W]	[Valid=1011 /-] [Invalid=0 /-]		
Literal question	Hva har du gjort? ... G. Hjelpete arbeidsløse med å finne arbeide		
Interviewer's instructions	Hvis ja svar 1. 2. eller 3. på spm 110. Vis kort		
Value	Label	Cases	Percentage
0	Ikke svart	954	94.4%
1	Svart	57	5.6%
<i>Warning: these figures indicate the number of cases found in the data file. They cannot be interpreted as summary statistics of the population of interest.</i>			
# v289: Spm11h Har avsatt: Passet barn i vanskeligheter			
Information	[Type= discrete] [Format=numeric] [Range= 0-1] [Missing=*]		
Statistics [NW/ W]	[Valid=1011 /-] [Invalid=0 /-]		
Literal question	Hva har du gjort? ... H. Passet barn som er i vanskeligheter?		

# v289: Spm111h Har avsatt: Passet barn i vanskeligheter			
Interviewer's instructions		Hvis ja svar 1. 2. eller 3. på spm 110. Vis kort	
Value	Label	Cases	Percentage
0	Ikke svart	900	89.0%
1	Svart	111	11.0%
<i>Warning: these figures indicate the number of cases found in the data file. They cannot be interpreted as summary statistics of the population of interest.</i>			
# v290: Spm111i Har avsatt: Vet ikke			
Information		[Type= discrete] [Format=numeric] [Range= 0-1] [Missing=*]	
Statistics [NW/ W]		[Valid=1011 /-] [Invalid=0 /-]	
Literal question		Hva har du gjort? ... I. Vet ikke	
Interviewer's instructions		Hvis ja svar 1. 2. eller 3. på spm 110. Vis kort	
Value	Label	Cases	Percentage
0	Ikke svart	976	96.5%
1	Svart	35	3.5%
<i>Warning: these figures indicate the number of cases found in the data file. They cannot be interpreted as summary statistics of the population of interest.</i>			
# v291: Spm112 Gitt penger til nødstilte siste 12 mnd.			
Information		[Type= discrete] [Format=numeric] [Range= 1-5] [Missing=*0]	
Statistics [NW/ W]		[Valid=1002 /-] [Invalid=9 /-]	
Literal question		Har du i løpet av de siste 12 månedene gitt penger enten direkte eller indirekte for å hjelpe mennesker som lever i fattigdom eller er sosialt utstøtte?	
Interviewer's instructions		Hvis ja: Hender dette regelmessig, av og til, eller meget sjelden? Spm 13 utgår i Norge.	
Value	Label	Cases	Percentage
1	Ja, regelmessig	64	6.4%
2	Ja, av og til	520	51.9%
3	Ja, meget sjelden	212	21.2%
4	Nei, aldri	180	18.0%
5	Vet ikke	26	2.6%
0		9	
<i>Warning: these figures indicate the number of cases found in the data file. They cannot be interpreted as summary statistics of the population of interest.</i>			
# v292: Spm114 EØS-avtale positiv eller negativ			
Information		[Type= discrete] [Format=numeric] [Range= 1-4] [Missing=*0]	
Statistics [NW/ W]		[Valid=1011 /-] [Invalid=0 /-]	
Literal question		Tror du at en eventuell EØS-avtale mellom EFTA og EF stort sett vil være positiv eller negativ for Norge?	
Value	Label	Cases	Percentage
1	Positiv	386	38.2%
2	Negativ	207	20.5%
3	Både og	206	20.4%
4	Vet ikke	212	21.0%
<i>Warning: these figures indicate the number of cases found in the data file. They cannot be interpreted as summary statistics of the population of interest.</i>			
# v293: Spm115 EØS et varig, selvstendig alternativ			
Information		[Type= discrete] [Format=numeric] [Range= 1-3] [Missing=*0]	
Statistics [NW/ W]		[Valid=1010 /-] [Invalid=1 /-]	

v293: Spm115 EØS et varig, selvstendig alternativ

Literal question	Tror du at en slik avtale vil være ens elvstendig of varig løsning for Norges vedkommende, eller tror du at den vil være et steg på veien til fullt medlemskap?
-------------------------	---

Value	Label	Cases	Percentage
1	Varig og Selvstendig	149	14.8%
2	Steg mot medl.skap	619	61.3%
3	Vet ikke	242	24.0%
0		1	

Warning: these figures indicate the number of cases found in the data file. They cannot be interpreted as summary statistics of the population of interest.

v294: Spm116 EØS avgjøres av storting/referendum

Information	[Type= discrete] [Format=numeric] [Range= 1-3] [Missing=* /0]
--------------------	---

Statistics [NW/ W]	[Valid=1009 /-] [Invalid=2 /-]
---------------------------	--------------------------------

Literal question	Når det gjelder EØS-forhandlingene mellom EFTA og EF, mener du t NORges tilslutning til en eventuell avtale bør avgjøres ved enfolkeavstemning eller bør det overlates til Stortinget å avgjøre spørsmålet?
-------------------------	---

Value	Label	Cases	Percentage
1	Folkeavstemning	683	67.7%
2	Overlates stortinget	261	25.9%
3	Vet ikke	65	6.4%
0		2	

Warning: these figures indicate the number of cases found in the data file. They cannot be interpreted as summary statistics of the population of interest.

v295: Spm117 Stemt dersom folkeavstemning om EØS nå

Information	[Type= discrete] [Format=numeric] [Range= 1-3] [Missing=* /0]
--------------------	---

Statistics [NW/ W]	[Valid=1007 /-] [Invalid=4 /-]
---------------------------	--------------------------------

Literal question	Hvis det hadde vært en folkeavstemning nå om Norge bør si JA eller NEI til en EØS-avtale- hva ville du da ha stemt, tror du?
-------------------------	--

Value	Label	Cases	Percentage
1	Ville stemt for	429	42.6%
2	Ville stemt mot	359	35.7%
3	Vet ikke	219	21.7%
0		4	

Warning: these figures indicate the number of cases found in the data file. They cannot be interpreted as summary statistics of the population of interest.

v296: Spm118 Spørsmål om norsk EF-medl. - Betydning

Information	[Type= discrete] [Format=numeric] [Range= 1-4] [Missing=* /0]
--------------------	---

Statistics [NW/ W]	[Valid=1008 /-] [Invalid=3 /-]
---------------------------	--------------------------------

Literal question	Det diskuteres idag også om Norge bør bli medlem av EF eller ikke. Er dette etter din mening et spørsmål av meget stor betydning, eller er det et spørsmål av meget liten betydning for Norge?
-------------------------	--

Value	Label	Cases	Percentage
1	Meget stor betydning	588	58.3%
2	En viss betydning	248	24.6%
3	Meget liten betydn.	90	8.9%
4	Vet ikke	82	8.1%
0		3	

Warning: these figures indicate the number of cases found in the data file. They cannot be interpreted as summary statistics of the population of interest.

v297: Spm119 EF avgjøres av storting/referendum

Information	[Type= discrete] [Format=numeric] [Range= 1-3] [Missing=* /0]
--------------------	---

# v297: Spm119 EF avgjøres av storting/referendum			
Statistics [NW/ W]		[Valid=1009 /-] [Invalid=2 /-]	
Literal question		Dersom det skal treffes en ny avgjørelse om norsk EF-medlemskap, bør det da holdes en ny folkeavstemning, eller bør det overlates til Stortinget å avgjøre spørsmålet?	
Value	Label	Cases	Percentage
1	Folkeavstemning	830	82.3%
2	Overlates stortinget	128	12.7%
3	Vet ikke	51	5.1%
0		2	
<i>Warning: these figures indicate the number of cases found in the data file. They cannot be interpreted as summary statistics of the population of interest.</i>			
# v298: Spm120 Stemt dersom folkeavstemning om EF nå			
Information		[Type= discrete] [Format=numeric] [Range= 1-3] [Missing=* /0]	
Statistics [NW/ W]		[Valid=1008 /-] [Invalid=3 /-]	
Literal question		Hvis det hadde vært ny folkeavstemning nå - ville du da ha stemt for eller imot norsk medlemskap i EF, tror du?	
Value	Label	Cases	Percentage
1	Ville stemt for	268	26.6%
2	Ville stemt mot	507	50.3%
3	Vet ikke	233	23.1%
0		3	
<i>Warning: these figures indicate the number of cases found in the data file. They cannot be interpreted as summary statistics of the population of interest.</i>			
# v299: Spm121 Sikkerhet i EF-standpunkt			
Information		[Type= discrete] [Format=numeric] [Range= 1-5] [Missing=* /0]	
Statistics [NW/ W]		[Valid=1003 /-] [Invalid=8 /-]	
Literal question		Hvilket av svarene på dette kortet ligger nærmest ditt eget?	
Interviewer's instructions		Vis kort	
Value	Label	Cases	Percentage
1	Helt sikkert for	160	16.0%
2	Sansynligvis for	146	14.6%
3	Sansynligvis mot	202	20.1%
4	Helt sikkert mot	341	34.0%
5	Vet ikke	154	15.4%
0		8	
<i>Warning: these figures indicate the number of cases found in the data file. They cannot be interpreted as summary statistics of the population of interest.</i>			
# v300: Spm122 Sverige og finland påvirket EF-standpkt.			
Information		[Type= discrete] [Format=numeric] [Range= 1-4] [Missing=* /0]	
Statistics [NW/ W]		[Valid=1006 /-] [Invalid=5 /-]	
Literal question		Har Sveriges og Finlands holdning til EF-spørsmålet, hatt avgjørende betydning for ditt standpunkt i denne saken, eller har Sveriges og Finlands holdning liten eller ingen betydning?	
Value	Label	Cases	Percentage
1	Avgjørende betydning	106	10.5%
2	Liten betydning	264	26.2%
3	Ingen betydning	542	53.9%
4	Vet ikke	94	9.3%
0		5	
<i>Warning: these figures indicate the number of cases found in the data file. They cannot be interpreted as summary statistics of the population of interest.</i>			

# v301: Spm123 Sverige og Finland medl. - ville stemt			
Information	[Type= discrete] [Format=numeric] [Range= 1-5] [Missing=*/0]		
Statistics [NW/ W]	[Valid=832 /-] [Invalid=179 /-]		
Literal question	Dersom Sverige og Finland skulle bli medlem i EF - og det deretter ble folkeavstemning i Norge, - hvordan vil du da ha stemt, tror du?		
Interviewer's instructions	Hvis svar 2, 3, 4 eller 5 på Spm 121: Vis kort		
Value	Label	Cases	Percentage
1	Helt sikkert for	47	5.6%
2	Sansynligvis for	180	21.6%
3	Sansynligvis mot	163	19.6%
4	Helt sikkert mot	298	35.8%
5	Vet ikke	144	17.3%
0		19	
Sysmiss		160	
<i>Warning: these figures indicate the number of cases found in the data file. They cannot be interpreted as summary statistics of the population of interest.</i>			
# v302: Spm124a EF-medlemskap: Miljø- og ressurspolitikk			
Information	[Type= discrete] [Format=numeric] [Range= 1-3] [Missing=*/0]		
Statistics [NW/ W]	[Valid=1008 /-] [Invalid=3 /-]		
Literal question	Uansett hva du mener om norsk medlemskap i EF, kan norsk medlemskap vere fordelaktig på visse områder og ufordelaktig på andre. Mener du at EF-medlemskap vil vere fordelaktig eller ufordelaktig på følgende områder i Norge? ... A. Miljø- og ressurspolitikk		
Value	Label	Cases	Percentage
1	Fordelaktig	452	44.8%
2	Ufordelaktig	345	34.2%
3	Vet ikke	211	20.9%
0		3	
<i>Warning: these figures indicate the number of cases found in the data file. They cannot be interpreted as summary statistics of the population of interest.</i>			
# v303: Spm124b EF-medlemskap: Arbeidsmark./syssels.pol.			
Information	[Type= discrete] [Format=numeric] [Range= 1-3] [Missing=*/0]		
Statistics [NW/ W]	[Valid=1007 /-] [Invalid=4 /-]		
Literal question	Uansett hva du mener om norsk medlemskap i EF, kan norsk medlemskap vere fordelaktig på visse områder og ufordelaktig på andre. Mener du at EF-medlemskap vil vere fordelaktig eller ufordelaktig på følgende områder i Norge? ... B. Arbeidsmarked- og sysselsettingspolitikk		
Value	Label	Cases	Percentage
1	Fordelaktig	276	27.4%
2	Ufordelaktig	547	54.3%
3	Vet ikke	184	18.3%
0		4	
<i>Warning: these figures indicate the number of cases found in the data file. They cannot be interpreted as summary statistics of the population of interest.</i>			
# v304: Spm124c EF-medlemskap: Helse- og sosialpolitikk			
Information	[Type= discrete] [Format=numeric] [Range= 1-3] [Missing=*/0]		
Statistics [NW/ W]	[Valid=1007 /-] [Invalid=4 /-]		
Literal question	Uansett hva du mener om norsk medlemskap i EF, kan norsk medlemskap vere fordelaktig på visse områder og ufordelaktig på andre. Mener du at EF-medlemskap vil vere fordelaktig eller ufordelaktig på følgende områder i Norge?		

v304: Spm124c EF-medlemskap: Helse- og sosialpolitikk

... C. Helse- og sosialpolitikk

Value	Label	Cases	Percentage
1	Fordelaktig	246	24.4%
2	Ufordelaktig	521	51.7%
3	Vet ikke	240	23.8%
0		4	

Warning: these figures indicate the number of cases found in the data file. They cannot be interpreted as summary statistics of the population of interest.

v305: Spm124d EF-medlemskap: Utenriks/sikkerhetspol.

Information [Type= discrete] [Format=numeric] [Range= 1-3] [Missing=* /0]

Statistics [NW/ W] [Valid=1006 /-] [Invalid=5 /-]

Literal question Uansett hva du mener om norsk medlemskap i EF, kan norsk medlemskap vere fordelaktig på visse områder og ufordelaktig på andre. Mener du at EF-medlemskap vil vere fordelaktig eller ufordelaktig på følgende områder i Norge?

... D. Utenriks- og sikkerhetspolitikk

Value	Label	Cases	Percentage
1	Fordelaktig	563	56.0%
2	Ufordelaktig	233	23.2%
3	Vet ikke	210	20.9%
0		5	

Warning: these figures indicate the number of cases found in the data file. They cannot be interpreted as summary statistics of the population of interest.

v306: Spm124e EF- medlemskap: Alkohol/edruskapspolitikk

Information [Type= discrete] [Format=numeric] [Range= 1-3] [Missing=* /0]

Statistics [NW/ W] [Valid=1006 /-] [Invalid=5 /-]

Literal question Uansett hva du mener om norsk medlemskap i EF, kan norsk medlemskap vere fordelaktig på visse områder og ufordelaktig på andre. Mener du at EF-medlemskap vil vere fordelaktig eller ufordelaktig på følgende områder i Norge?

... E. Alkohol- og edruskapspolitikk

Value	Label	Cases	Percentage
1	Fordelaktig	214	21.3%
2	Ufordelaktig	583	58.0%
3	Vet ikke	209	20.8%
0		5	

Warning: these figures indicate the number of cases found in the data file. They cannot be interpreted as summary statistics of the population of interest.

v307: Spm124f EF-medlemskap: Bosetningspolitikk

Information [Type= discrete] [Format=numeric] [Range= 1-3] [Missing=* /0]

Statistics [NW/ W] [Valid=1005 /-] [Invalid=6 /-]

Literal question Uansett hva du mener om norsk medlemskap i EF, kan norsk medlemskap vere fordelaktig på visse områder og ufordelaktig på andre. Mener du at EF-medlemskap vil vere fordelaktig eller ufordelaktig på følgende områder i Norge?

... F. Bosetningspolitikk

Value	Label	Cases	Percentage
1	Fordelaktig	163	16.2%
2	Ufordelaktig	561	55.8%
3	Vet ikke	281	28.0%
0		6	

Warning: these figures indicate the number of cases found in the data file. They cannot be interpreted as summary statistics of the population of interest.

# v308: Spm124g EF-medlemskap: Generell økon. politikk			
Information	[Type= discrete] [Format=numeric] [Range= 1-3] [Missing=*/0]		
Statistics [NW/ W]	[Valid=1007 /-] [Invalid=4 /-]		
Literat question	Uansett hva du mener om norsk medlemskap i EF, kan norsk medlemskap vere fordelaktig på visse områder og ufordelaktig på andre. Mener du at EF-medlemskap vil vere fordelaktig eller ufordelaktig på følgende områder i Norge? ... G. Generell økonomisk politikk		
Value	Label	Cases	Percentage
1	Fordelaktig	361	35.8%
2	Ufordelaktig	373	37.0%
3	Vet ikke	273	27.1%
0		4	
<i>Warning: these figures indicate the number of cases found in the data file. They cannot be interpreted as summary statistics of the population of interest.</i>			
# v309: Spm124h EF-medlemskap: Kultur			
Information	[Type= discrete] [Format=numeric] [Range= 1-3] [Missing=*/0]		
Statistics [NW/ W]	[Valid=1006 /-] [Invalid=5 /-]		
Literat question	Uansett hva du mener om norsk medlemskap i EF, kan norsk medlemskap vere fordelaktig på visse områder og ufordelaktig på andre. Mener du at EF-medlemskap vil vere fordelaktig eller ufordelaktig på følgende områder i Norge? ... H. Kultur		
Value	Label	Cases	Percentage
1	Fordelaktig	364	36.2%
2	Ufordelaktig	365	36.3%
3	Vet ikke	277	27.5%
0		5	
<i>Warning: these figures indicate the number of cases found in the data file. They cannot be interpreted as summary statistics of the population of interest.</i>			
# v310: Spm124i EF-medlemskap: Politisk innflytelse			
Information	[Type= discrete] [Format=numeric] [Range= 1-3] [Missing=*/0]		
Statistics [NW/ W]	[Valid=1006 /-] [Invalid=5 /-]		
Literat question	Uansett hva du mener om norsk medlemskap i EF, kan norsk medlemskap vere fordelaktig på visse områder og ufordelaktig på andre. Mener du at EF-medlemskap vil vere fordelaktig eller ufordelaktig på følgende områder i Norge? ... I. Politisk innflytelse		
Value	Label	Cases	Percentage
1	Fordelaktig	321	31.9%
2	Ufordelaktig	432	42.9%
3	Vet ikke	253	25.1%
0		5	
<i>Warning: these figures indicate the number of cases found in the data file. They cannot be interpreted as summary statistics of the population of interest.</i>			
# v311: Spm125 Stemte ved EF-avstemning i 1972			
Information	[Type= discrete] [Format=numeric] [Range= 1-5] [Missing=*/0]		
Statistics [NW/ W]	[Valid=1008 /-] [Invalid=3 /-]		
Literat question	I Norge var det folkeavstemning om EF-medlemskap i 1972, - altså for 21 år siden. Kan du med sikkerhet huske om du stemte den gangen - og om du eventuelt stemte for eller mot norsk medlemskap?		
Value	Label	Cases	Percentage
1	Stemte ikke i 1972	568	56.3%
2	Stemte for	126	12.5%

v311: Spm125 Stemte ved EF-avstemning i 1972

Value	Label	Cases	Percentage
3	Stemte mot	208	20.6%
4	Husker ikke	88	8.7%
5	Vil ikke svare	18	1.8%
0		3	

Warning: these figures indicate the number of cases found in the data file. They cannot be interpreted as summary statistics of the population of interest.

v312: Spm126 Blir norge EF-medlem innen år 2000

Information	[Type= discrete] [Format=numeric] [Range= 1-3] [Missing=*/0]
Statistics [NW/ W]	[Valid=1011 /-] [Invalid=0 /-]
Literal question	Tror du, eller tror du ikke, at Norge kommer til å bli medlem av EF innen år 2000?

Value	Label	Cases	Percentage
1	Blir medlem	354	35.0%
2	Blir ikke medlem	472	46.7%
3	Vet ikke	185	18.3%

Warning: these figures indicate the number of cases found in the data file. They cannot be interpreted as summary statistics of the population of interest.

v313: Spm127 Norge bryte EF-forhandlingene

Information	[Type= discrete] [Format=numeric] [Range= 1-3] [Missing=*/0]
Statistics [NW/ W]	[Valid=1008 /-] [Invalid=3 /-]
Literal question	Norge forhandler som kjent for tiden med EF om betingelser for et norsk EF-medlemsskap. Mener du Norge bør bryte forhandlingene nå, eller mener du forhandlingene bør fullføres før en beslutning om medlemsskap treffes?

Value	Label	Cases	Percentage
1	Bryte forhandlingene	208	20.6%
2	Fullføre forh.	672	66.7%
3	Vet ikke	128	12.7%
0		3	

Warning: these figures indicate the number of cases found in the data file. They cannot be interpreted as summary statistics of the population of interest.

v314: D1a Politisk skala høyre-venstre

Information	[Type= discrete] [Format=numeric] [Range= 1-10] [Missing=*/0]
Statistics [NW/ W]	[Valid=889 /-] [Invalid=122 /-]
Literal question	I politikken snakker man ofte om "venstre siden" og "høyre siden". Hvordan vil du plassere deg selv og ditt syn på denne skalaen?
Interviewer's instructions	Vis kort

Value	Label	Cases	Percentage
1	Ekstremt venstre	28	3.1%
2		33	3.7%
3		113	12.7%
4		132	14.8%
5		203	22.8%
6		121	13.6%
7		109	12.3%
8		96	10.8%
9		25	2.8%
10	Ekstremt høyre	29	3.3%
0		122	

v314: D1a Politisk skala høyre-venstre

Warning: these figures indicate the number of cases found in the data file. They cannot be interpreted as summary statistics of the population of interest.

v315: D1b Politisk skala: Vet ikke/nekter

Information [Type= discrete] [Format=numeric] [Range= 1-2] [Missing=*/0]

Statistics [NW/ W] [Valid=116 /-] [Invalid=895 /-]

Literal question I politikken snakker man ofte om "venstre siden" og "høyre siden". Hvordan vil du plassere deg selv og ditt syn på denne skalaen?
... B. Vet ikke/ nekter

Interviewer's instructions Vis kort

Value	Label	Cases	Percentage
1	Nekter å svare	39	33.6%
2	Vet ikke	77	66.4%
0		6	
Systemmiss		889	

Warning: these figures indicate the number of cases found in the data file. They cannot be interpreted as summary statistics of the population of interest.

v316: D2 Tilhenger av noe bestemt parti

Information [Type= discrete] [Format=numeric] [Range= 1-5] [Missing=*/0]

Statistics [NW/ W] [Valid=998 /-] [Invalid=13 /-]

Literal question Anser du deg for å være tilhenger av eller sympatiserer du med noe spesielt parti?

Interviewer's instructions HVIS JA: Føler du deg sterkt knyttet til dette partiet, nokså knyttet eller bare sympatiserer du med det?
Spm. D3 utgår

Value	Label	Cases	Percentage
1	Ja, sterkt knyttet	82	8.2%
2	Ja, nokså knyttet	155	15.5%
3	Ja, bare sympatisør	429	43.0%
4	Nei, ikke partitilh.	308	30.9%
5	Vet ikke	24	2.4%
0		13	

Warning: these figures indicate the number of cases found in the data file. They cannot be interpreted as summary statistics of the population of interest.

v317: D4 Stemme hvis stortingsvalg imorgen

Information [Type= discrete] [Format=numeric] [Range= 1-13] [Missing=*/0]

Statistics [NW/ W] [Valid=1011 /-] [Invalid=0 /-]

Literal question Hvis det var Stortingsvalg imorgen, - (FØY TIL HVIS RESPONDENTEN ER UNDER 18 AR: Og du var nødt til å temme), hvilket parti ville du stemme på?

Value	Label	Cases	Percentage
1	AKP/RV/NKP	16	1.6%
2	SV	92	9.1%
3	DNA	293	29.0%
4	SP	105	10.4%
5	KrF	42	4.2%
6	H	141	13.9%
7	FrP	44	4.4%
8	V	29	2.9%
9	Andre	13	1.3%
10	Stemme blankt	10	1.0%

v317: D4 Stemme hvis stortingsvalg imorgen

Value	Label	Cases	Percentage
11	Ville ikke stemme	40	4.0%
12	Vet ikke	98	9.7%
13	Intet svar	88	8.7%

Warning: these figures indicate the number of cases found in the data file. They cannot be interpreted as summary statistics of the population of interest.

v318: D5 Stemte ved stortingsvalget 93

Information	[Type= discrete] [Format=numeric] [Range= 1-13] [Missing=* /0]
Statistics [NW/ W]	[Valid=1011 /-] [Invalid=0 /-]
Literal question	Stemte du ved Stortingsvalget i september i år?
Interviewer's instructions	Hvis ja: Hvilket parti stemte du pa ved Stortingsvalget?

Value	Label	Cases	Percentage
1	AKP/RV/NKP	19	1.9%
2	SV	86	8.5%
3	DNA	272	26.9%
4	SP	99	9.8%
5	KrF	36	3.6%
6	H	146	14.4%
7	FrP	42	4.2%
8	V	24	2.4%
9	Andre	14	1.4%
10	Stemte blankt	6	0.6%
11	Stemte ikke	76	7.5%
12	Husker ikke	9	0.9%
13	Intet svar	182	18.0%

Warning: these figures indicate the number of cases found in the data file. They cannot be interpreted as summary statistics of the population of interest.

v319: D6a Resp. medlem av fagforening/yrkesorg.

Information	[Type= discrete] [Format=numeric] [Range= 1-3] [Missing=* /0]
Statistics [NW/ W]	[Valid=1001 /-] [Invalid=10 /-]
Literal question	Er du selv medlem av noen fagforening yrkesorganisasjon?

Value	Label	Cases	Percentage
1	Ja	368	36.8%
2	Nei	625	62.4%
3	Vet ikke	8	0.8%
0		10	

Warning: these figures indicate the number of cases found in the data file. They cannot be interpreted as summary statistics of the population of interest.

v320: D6b Andre i husst. medlem av fagforening

Information	[Type= discrete] [Format=numeric] [Range= 1-3] [Missing=* /0]
Statistics [NW/ W]	[Valid=865 /-] [Invalid=146 /-]
Literal question	Er noen (andre) i din husstand medlem av en fagforening eller yrkesorganisasjon?

Value	Label	Cases	Percentage
1	Ja	309	35.7%
2	Nei	508	58.7%
3	Vet ikke	48	5.5%

v320: D6b Andre i husst. medlem av fagforening

Value	Label	Cases	Percentage
0		146	

Warning: these figures indicate the number of cases found in the data file. They cannot be interpreted as summary statistics of the population of interest.

v321: D7a Gift/samboer/alene

Information	[Type= discrete] [Format=numeric] [Range= 1-3] [Missing=*/0]
Statistics [NW/ W]	[Valid=1011 /-] [Invalid=0 /-]
Literal question	Bor du for tiden sammen med en partner enten som gift eller samboende?

Value	Label	Cases	Percentage
1	Bor med partner	571	56.5%
2	Bor alene	423	41.8%
3	Vet ikke	17	1.7%

Warning: these figures indicate the number of cases found in the data file. They cannot be interpreted as summary statistics of the population of interest.

v322: D7b Familieforhold/sivilstand

Information	[Type= discrete] [Format=numeric] [Range= 1-9] [Missing=*/0]
Statistics [NW/ W]	[Valid=997 /-] [Invalid=14 /-]
Literal question	Her er en liste som beskriver mulige familieforhold. Du kan bare oppgi bokstaven foran svaret som passer best til din egen situasjon.
Interviewer's instructions	Vis kort

Value	Label	Cases	Percentage
1	Gift, første parf.	351	35.2%
2	Gift, tidl. parf.	97	9.7%
3	Gift på nytt	20	2.0%
4	Ugift, aldri parf.	244	24.5%
5	Ugift, tidl. parf.	131	13.1%
6	Skilt	50	5.0%
7	Separeert	16	1.6%
8	Enke/enkemann	72	7.2%
9	Vet ikke	16	1.6%
0		14	

Warning: these figures indicate the number of cases found in the data file. They cannot be interpreted as summary statistics of the population of interest.

v323: D7c Antall egne barn

Information	[Type= discrete] [Format=numeric] [Range= 0-12] [Missing=*]
Statistics [NW/ W]	[Valid=960 /-] [Invalid=51 /-]
Literal question	Har du noen barn?
Interviewer's instructions	Hvis ja: Hvor mange?

Value	Label	Cases	Percentage
0		392	40.8%
1		143	14.9%
2		245	25.5%
3		132	13.8%
4		31	3.2%
5		11	1.1%
6		4	0.4%
8		1	0.1%

# v323: D7c Antall egne barn			
Value	Label	Cases	Percentage
9		1	0.1%
11	Ingen barn	0	
12	Vet ikke	0	
Sysmiss		51	
<i>Warning: these figures indicate the number of cases found in the data file. They cannot be interpreted as summary statistics of the population of interest.</i>			
# v324: D8 Alder ved avsluttet utdanning			
Information	[Type= continuous] [Format=numeric] [Range= 0-51] [Missing=*]		
Statistics [NW/ W]	[Valid=997 /-] [Invalid=14 /-]		
Literal question	Hvor gammel var du da du avsluttet din utdanning?		
Interviewer's instructions	Noter alder		
Value	Label	Cases	Percentage
0	Ennå under utd.	207	100.0%
<i>Warning: these figures indicate the number of cases found in the data file. They cannot be interpreted as summary statistics of the population of interest.</i>			
# v325: D9a Tatt opp igjen generell utd.: varigh.			
Information	[Type= discrete] [Format=numeric] [Range= 0-60] [Missing=*]		
Statistics [NW/ W]	[Valid=575 /-] [Invalid=436 /-]		
Literal question	Har du tatt opp igjen noen fag eller studier fra din generelle utdanning (etterat du var ferdig), -eventuelt hvor mange måneder har du brukt på det?		
Interviewer's instructions	Noter		
Value	Label	Cases	Percentage
0		480	83.5%
1		3	0.5%
2		1	0.2%
3		3	0.5%
4		3	0.5%
6		13	2.3%
7		2	0.3%
9		2	0.3%
10		6	1.0%
12		27	4.7%
15		2	0.3%
18		6	1.0%
20		3	0.5%
24		9	1.6%
25		1	0.2%
30		3	0.5%
36		4	0.7%
40		1	0.2%
48		3	0.5%
60		3	0.5%
Sysmiss		436	
<i>Warning: these figures indicate the number of cases found in the data file. They cannot be interpreted as summary statistics of the population of interest.</i>			

# v326: D9b Tatt opp igjen fagutdanning: varighet			
Information	[Type= continuous] [Format=numeric] [Range= 0-96] [Missing=*]		
Statistics [NW/ W]	[Valid=570 /-] [Invalid=441 /-] [Mean=4.716 /-] [StdDev=12.246 /-]		
Literal question	Har du gått i lære eller tatt noen spesiell fagutdannelse i tilknytning til jobben den, - eventuelt hvor måneder?		
# v327: D10 Kjønn			
Information	[Type= discrete] [Format=numeric] [Range= 1-2] [Missing=*]		
Statistics [NW/ W]	[Valid=1011 /-] [Invalid=0 /-]		
Literal question	Kjønn		
Value	Label	Cases	Percentage
1	Mann	526	52.0%
2	Kvinne	485	48.0%
<i>Warning: these figures indicate the number of cases found in the data file. They cannot be interpreted as summary statistics of the population of interest.</i>			
# v328: D11 Alder			
Information	[Type= continuous] [Format=numeric] [Range= 15-87] [Missing=*]		
Statistics [NW/ W]	[Valid=1011 /-] [Invalid=0 /-] [Mean=41.405 /-] [StdDev=17.71 /-]		
Literal question	Hvor gammel er du?		
# v329: D12 Antall personer i husstand			
Information	[Type= discrete] [Format=numeric] [Range= 1-9] [Missing=*]		
Statistics [NW/ W]	[Valid=1011 /-] [Invalid=0 /-]		
Literal question	Hvor mange personer inklusive deg selv, barn og voksne er det i din husstand?		
Value	Label	Cases	Percentage
1	1 person	237	23.4%
2	2 personer	310	30.7%
3	3 personer	190	18.8%
4	4 personer	191	18.9%
5	5 personer	71	7.0%
6	6 personer	7	0.7%
7	7 personer	4	0.4%
8	8 personer	1	0.1%
9	9 personer/fler	0	
<i>Warning: these figures indicate the number of cases found in the data file. They cannot be interpreted as summary statistics of the population of interest.</i>			
# v330: D12a Personer over 65 i husstanden			
Information	[Type= discrete] [Format=numeric] [Range= 1-2] [Missing=*]		
Statistics [NW/ W]	[Valid=992 /-] [Invalid=19 /-]		
Literal question	Er det personer 65 År eller mer, som bor fast i husstanden nå for tiden?		
Value	Label	Cases	Percentage
1	Ja	91	9.2%
2	Nei	901	90.8%
0		19	
<i>Warning: these figures indicate the number of cases found in the data file. They cannot be interpreted as summary statistics of the population of interest.</i>			
# v331: D13 Hvor mange barn under 15 bor hjemme			
Information	[Type= discrete] [Format=numeric] [Range= 1-11] [Missing=*]		
Statistics [NW/ W]	[Valid=1009 /-] [Invalid=2 /-]		

v331: D13 Hvor mange barn under 15 bor hjemme

Literal question	Hvor mange barn under 15 år bor i husstanden?
-------------------------	---

Value	Label	Cases	Percentage
1	1 Barn	174	17.2%
2	2 barn	126	12.5%
3	3 barn	33	3.3%
4	4 barn	3	0.3%
5	5 barn	1	0.1%
6	6 barn	0	
7	7 barn	0	
8	8 barn	0	
9	9 barn	0	
10	10 barn/fler	672	66.6%
11	Ingen barn	0	
0		1	
Sysmiss		1	

Warning: these figures indicate the number of cases found in the data file. They cannot be interpreted as summary statistics of the population of interest.

v332: D14a Finnes i husst.: Farge-TV

Information	[Type= discrete] [Format=numeric] [Range= 0-1] [Missing=*]
--------------------	--

Statistics [NW/ W]	[Valid=1011 /-] [Invalid=0 /-]
---------------------------	--------------------------------

Literal question	Har du eller andre i husstanden... ... A. Farge-TV
-------------------------	---

Value	Label	Cases	Percentage
0	Ikke svart	31	3.1%
1	Svart	980	96.9%

Warning: these figures indicate the number of cases found in the data file. They cannot be interpreted as summary statistics of the population of interest.

v333: D14b Finnes i husst.: Videooptaker

Information	[Type= discrete] [Format=numeric] [Range= 0-1] [Missing=*]
--------------------	--

Statistics [NW/ W]	[Valid=1011 /-] [Invalid=0 /-]
---------------------------	--------------------------------

Literal question	Har du eller andre i husstanden... ... B. Video-optaker
-------------------------	--

Value	Label	Cases	Percentage
0	Ikke svart	497	49.2%
1	Svart	514	50.8%

Warning: these figures indicate the number of cases found in the data file. They cannot be interpreted as summary statistics of the population of interest.

v334: D14c Finnes i husst.: Videokamera

Information	[Type= discrete] [Format=numeric] [Range= 0-1] [Missing=*]
--------------------	--

Statistics [NW/ W]	[Valid=1011 /-] [Invalid=0 /-]
---------------------------	--------------------------------

Literal question	Har du eller andre i husstanden... ... C. Videokamera
-------------------------	--

Value	Label	Cases	Percentage
0	Ikke svart	844	83.5%
1	Svart	167	16.5%

v334: D14c Finnes i husst.: Videokamera

Warning: these figures indicate the number of cases found in the data file. They cannot be interpreted as summary statistics of the population of interest.

v335: D14d Finnes i husst.: Klokkeradio

Information [Type= discrete] [Format=numeric] [Range= 0-1] [Missing=*]

Statistics [NW/ W] [Valid=1011 /-] [Invalid=0 /-]

Literal question Har du eller andre i husstanden...
... D. Klokkeradio

Value	Label	Cases	Percentage
0	Ikke svart	475	47.0%
1	Svart	536	53.0%

Warning: these figures indicate the number of cases found in the data file. They cannot be interpreted as summary statistics of the population of interest.

v336: D14e Finnes i husst.: PC

Information [Type= discrete] [Format=numeric] [Range= 0-1] [Missing=*]

Statistics [NW/ W] [Valid=1011 /-] [Invalid=0 /-]

Literal question Har du eller andre i husstanden...
... E. PC

Value	Label	Cases	Percentage
0	Ikke svart	767	75.9%
1	Svart	244	24.1%

Warning: these figures indicate the number of cases found in the data file. They cannot be interpreted as summary statistics of the population of interest.

v337: D14f Finnes i husst.: Fotoapparat

Information [Type= discrete] [Format=numeric] [Range= 0-1] [Missing=*]

Statistics [NW/ W] [Valid=1011 /-] [Invalid=0 /-]

Literal question Har du eller andre i husstanden...
... F. Fotoapparat

Value	Label	Cases	Percentage
0	Ikke svart	124	12.3%
1	Svart	887	87.7%

Warning: these figures indicate the number of cases found in the data file. They cannot be interpreted as summary statistics of the population of interest.

v338: D14g Finnes i husst.: Elektrisk drill

Information [Type= discrete] [Format=numeric] [Range= 0-1] [Missing=*]

Statistics [NW/ W] [Valid=1011 /-] [Invalid=0 /-]

Literal question Har du eller andre i husstanden...
... G. Elektrisk borremaskin

Value	Label	Cases	Percentage
0	Ikke svart	550	54.4%
1	Svart	461	45.6%

Warning: these figures indicate the number of cases found in the data file. They cannot be interpreted as summary statistics of the population of interest.

v339: D14h Finnes i husst.: Elektrisk frityrgrøte

Information [Type= discrete] [Format=numeric] [Range= 0-1] [Missing=*]

Statistics [NW/ W] [Valid=1011 /-] [Invalid=0 /-]

Literal question Har du eller andre i husstanden...

v339: D14h Finnes i husst.: Elektrisk frityrgrøte

... H. Elektrisk frityrgrøte

Value	Label	Cases	Percentage
0	Ikke svart	964	95.4%
1	Svart	47	4.6%

Warning: these figures indicate the number of cases found in the data file. They cannot be interpreted as summary statistics of the population of interest.

v340: D14i Finnes i husst.: 2 eller flere biler**Information** [Type= discrete] [Format=numeric] [Range= 0-1] [Missing=*]**Statistics [NW/ W]** [Valid=1011 /-] [Invalid=0 /-]**Literal question** Har du eller andre i husstanden...

... I. 2 eller flere biler

Value	Label	Cases	Percentage
0	Ikke svart	759	75.1%
1	Svart	252	24.9%

Warning: these figures indicate the number of cases found in the data file. They cannot be interpreted as summary statistics of the population of interest.

v341: D14j Finnes i husst.: Hytte/sommerhus**Information** [Type= discrete] [Format=numeric] [Range= 0-1] [Missing=*]**Statistics [NW/ W]** [Valid=1011 /-] [Invalid=0 /-]**Literal question** Har du eller andre i husstanden...

... J. Hytte/fritidsbolig/sommerhus

Value	Label	Cases	Percentage
0	Ikke svart	794	78.5%
1	Svart	217	21.5%

Warning: these figures indicate the number of cases found in the data file. They cannot be interpreted as summary statistics of the population of interest.

v342: D15a Eget yrke**Information** [Type= discrete] [Format=numeric] [Range= 1-18] [Missing=* /0]**Statistics [NW/ W]** [Valid=1009 /-] [Invalid=2 /-]**Literal question** Hva er din nvrende stilling?

Value	Label	Cases	Percentage
1	Hjemmearbeidende	44	4.4%
2	Student	178	17.6%
3	Arbeidsledig	60	5.9%
4	Pensjonist, trygd	204	20.2%
5	Grdbruker	17	1.7%
6	Fisker	0	
7	Selvst., frie yrker	10	1.0%
8	Butikkeier/hndverker	21	2.1%
9	Firmaeier/partner	24	2.4%
10	Ansatt, frie yrker	11	1.1%
11	Leder p hyt niv	20	2.0%
12	Leder p mellomniv	106	10.5%
13	Funksjonr, kontor	84	8.3%
14	Reisende	22	2.2%

v342: D15a Eget yrke

Value	Label	Cases	Percentage
15	Annet serviceyrke	77	7.6%
16	Arbeidsledere	13	1.3%
17	Faglært arbeider	82	8.1%
18	Ufaglært arbeider	36	3.6%
0		2	

Warning: these figures indicate the number of cases found in the data file. They cannot be interpreted as summary statistics of the population of interest.

v343: D15b Siste yrke (hvis ikke lønnet arbeid)

Information	[Type= discrete] [Format=numeric] [Range= 1-15] [Missing=*0]
Statistics [NW/ W]	[Valid=330 /-] [Invalid=681 /-]
Literal question	Har du hatt lønnet arbeid tidligere? Hva slags stilling hadde du?
Interviewer's instructions	Hvis svar 1-4 på d15a: Har du hatt lønnet arbeid tidligere? Hva slags stilling hadde du?

Value	Label	Cases	Percentage
1	Gårdbruker	5	1.5%
2	Fisker	4	1.2%
3	Selvst., frie yrker	4	1.2%
4	Butikkeier/håndverker	14	4.2%
5	Firmaeier/partner	8	2.4%
6	Ansatt, frie yrker	2	0.6%
7	Leder på høyt nivå	2	0.6%
8	Leder på mellomnivå	26	7.9%
9	Funksjonær, kontor	27	8.2%
10	Reisende	6	1.8%
11	Annet serviceyrke	29	8.8%
12	Arbeidsledere	6	1.8%
13	Faglært arbeider	58	17.6%
14	Ufaglært arbeider	62	18.8%
15	Aldri hatt arbeid	77	23.3%
0		156	
Sysmiss		525	

Warning: these figures indicate the number of cases found in the data file. They cannot be interpreted as summary statistics of the population of interest.

v344: D15c Ant. ganger arbeidsledig siste 5 år

Information	[Type= discrete] [Format=numeric] [Range= 0-5] [Missing=*]
Statistics [NW/ W]	[Valid=924 /-] [Invalid=87 /-]
Literal question	Har du i løpet av de siste 5 årene vært arbeidsledig?
Interviewer's instructions	Hvis ja: Hvor mange ganger har du vært arbeidsledig i løpet av de siste 5 årene?

Value	Label	Cases	Percentage
0	Ikke vært arb.ledig	751	81.3%
1		141	15.3%
2		22	2.4%
3		9	1.0%
5		1	0.1%
Sysmiss		87	

Warning: these figures indicate the number of cases found in the data file. They cannot be interpreted as summary statistics of the population of interest.

# v345: D15d Hvor lenge arbeidsledig tilsammen			
Information	[Type= discrete] [Format=numeric] [Range= 1-5] [Missing=* /0]		
Statistics [NW/ W]	[Valid=174 /-] [Invalid=837 /-]		
Literal question	Hvor lenge tilsammen var du uten arbeid i løpet av de 5 siste årene?		
Interviewer's instructions	Hvis ja på spm. D15c		
Value	Label	Cases	Percentage
1	Under 6 mnd.	55	31.6%
2	6 mnd-1 år	46	26.4%
3	1-2 år	33	19.0%
4	2-5 år	31	17.8%
5	Vet ikke/ikke svart	9	5.2%
Sysmiss		837	
<i>Warning: these figures indicate the number of cases found in the data file. They cannot be interpreted as summary statistics of the population of interest.</i>			
# v346: D15e Skriftlig arbeidskontrakt			
Information	[Type= discrete] [Format=numeric] [Range= 1-5] [Missing=* /0]		
Statistics [NW/ W]	[Valid=403 /-] [Invalid=608 /-]		
Literal question	Har du en skriftlig arbeidskontrakt med din arbeidsgiver?		
Interviewer's instructions	Hvis lønnsuttaker svar 10-18 på spm. 15a. Hvis ja: "Er dette..."		
Value	Label	Cases	Percentage
1	Kontrakt, ub.tid	243	60.3%
2	Kontrakt, midl.	13	3.2%
3	Kontrakt, begrenset	39	9.7%
4	Ingen kontrakt	100	24.8%
5	Vet ikke	8	2.0%
0		48	
Sysmiss		560	
<i>Warning: these figures indicate the number of cases found in the data file. They cannot be interpreted as summary statistics of the population of interest.</i>			
# v347: D16 Timer pr. uke i arbeid			
Information	[Type= continuous] [Format=numeric] [Range= 8-84] [Missing=*]		
Statistics [NW/ W]	[Valid=491 /-] [Invalid=520 /-] [Mean=38.077 /-] [StdDev=10.608 /-]		
Literal question	Hvor mange timer pr. uke arbeider du vanligvis?		
Interviewer's instructions	Hvis har lønnet arbeid (svar 5-18 på spm.D15a). Noter.		
# v348: D17 Hvor mange under respondentens ledelse			
Information	[Type= discrete] [Format=numeric] [Range= 1-5] [Missing=* /0]		
Statistics [NW/ W]	[Valid=669 /-] [Invalid=342 /-]		
Literal question	Hvor mange personer arbeider/arbeidet under din ledelse?		
Interviewer's instructions	HVIS ER ELLER HAR VÆRT LØNNSMOTTAKER/SELVSTENDIG (SVAR 5-18 SPM. D15a ELLER SVAR 1-14 PA SPM. D15b)		
Value	Label	Cases	Percentage
1	Ingen	449	67.1%
2	1-4 personer	115	17.2%
3	5-9 personer	42	6.3%
4	10 eller flere	58	8.7%

# v348: D17 Hvor mange under respondentens ledelse			
Value	Label	Cases	Percentage
5	Vet ikke	5	0.7%
0		107	
Sysmiss		235	
<i>Warning: these figures indicate the number of cases found in the data file. They cannot be interpreted as summary statistics of the population of interest.</i>			
# v349: D18 Yrkessektor			
Information	[Type= discrete] [Format=numeric] [Range= 1-5] [Missing=* /0]		
Statistics [NW/ W]	[Valid=669 /-] [Invalid=342 /-]		
Literal question	Er/var du ansatt i...		
Interviewer's instructions	HVIS ER ELLER HAR VÆRT LØNNSMOTTAKER (S VAR 10-18 PA SPM. D15a ELLER 6-14 PA SPM. D15b)		
Value	Label	Cases	Percentage
1	Offentlig sektor	202	30.2%
2	Statsbedrift (ind.)	26	3.9%
3	Privatbedrift (ind.)	166	24.8%
4	Privat service	201	30.0%
5	Vet ikke	74	11.1%
Sysmiss		342	
<i>Warning: these figures indicate the number of cases found in the data file. They cannot be interpreted as summary statistics of the population of interest.</i>			
# v350: D19a Har ansvar for innkjøp og husarbeid			
Information	[Type= discrete] [Format=numeric] [Range= 1-3] [Missing=* /0]		
Statistics [NW/ W]	[Valid=1006 /-] [Invalid=5 /-]		
Literal question	Er du den i husholdningen som er hovedansvarlig for de daglige innkjøpene og som tar seg av husarbeid o.l.?		
Value	Label	Cases	Percentage
1	Ja	574	57.1%
2	Nei	398	39.6%
3	To/flere like mye	34	3.4%
0		5	
<i>Warning: these figures indicate the number of cases found in the data file. They cannot be interpreted as summary statistics of the population of interest.</i>			

# v351: D19b Er husstandens hovedforsørger			
Information	[Type= discrete] [Format=numeric] [Range= 1-3] [Missing=* /0]		
Statistics [NW/ W]	[Valid=1005 /-] [Invalid=6 /-]		
Literal question	Er du den i husholdningen som bidrar med størsteparten av den totale husstandsinntekten?		
Value	Label	Cases	Percentage
1	Ja	631	62.8%
2	Nei	347	34.5%
3	To/flere like mye	27	2.7%
0		6	
<i>Warning: these figures indicate the number of cases found in the data file. They cannot be interpreted as summary statistics of the population of interest.</i>			
# v352: D20 Hovedforsørgers alder v/avsluttet utd.			
Information	[Type= continuous] [Format=numeric] [Range= 0-65] [Missing=*]		
Statistics [NW/ W]	[Valid=294 /-] [Invalid=717 /-]		
Literal question	Hvor gammel var den person som bidrar mest til den totale husstandsinntekt - da vedkommende avsluttet sin skolegang/ utdannelse?		
Interviewer's instructions	HVIS "NEI" PA SPM. D19b:		
Value	Label	Cases	Percentage
0	Under utdanning	16	100.0%
<i>Warning: these figures indicate the number of cases found in the data file. They cannot be interpreted as summary statistics of the population of interest.</i>			
# v353: D21Hovedforsørgers yrke			
Information	[Type= discrete] [Format=numeric] [Range= 1-18] [Missing=* /0]		
Statistics [NW/ W]	[Valid=332 /-] [Invalid=679 /-]		
Literal question	Hva slags yrke/stilling har vedkommende som bidrar mest til den totale husstandsinntekten?		
Value	Label	Cases	Percentage
1	Hjemmearbeidende	1	0.3%
2	Student	12	3.6%
3	Arbeidsledig	1	0.3%
4	Pensjonist, trygd	24	7.2%
5	Gårdbruker	16	4.8%
6	Fisker	2	0.6%
7	Selvst., frie yrker	13	3.9%
8	Butikkeier/håndverker	12	3.6%
9	Firmaeier/partner	9	2.7%
10	Ansatt, frie yrker	9	2.7%
11	Leder på høyt nivå	18	5.4%
12	Leder på mellomnivå	68	20.5%
13	Funksjonær, kontor	28	8.4%
14	Reisende	14	4.2%
15	Annet serviceyrke	19	5.7%
16	Arbeidsledere	13	3.9%
17	Faglært arbeider	57	17.2%
18	Ufaglært arbeider	16	4.8%
0		15	
Sysmiss		664	
<i>Warning: these figures indicate the number of cases found in the data file. They cannot be interpreted as summary statistics of the population of interest.</i>			

# v354: D21b Hovedforsørgerers tidligere yrke			
Information	[Type= discrete] [Format=numeric] [Range= 1-15] [Missing=*/0]		
Statistics [NW/ W]	[Valid=30 /-] [Invalid=981 /-]		
Literal question	Hadde han/hun lønnet arbeid tidligere? Hva var hans/hennes stilling i det siste arbeidsforholdet?		
Interviewer's instructions	HVIS IKKE HAR LØNNET ARBEID FOR TIDEN (SVAR 1-4 PA SPM. D21a1)		
Value	Label	Cases	Percentage
1	Gårdbruker	1	3.3%
2	Fisker	0	
3	Selvst., frie yrker	1	3.3%
4	Butikkeier/håndverker	1	3.3%
5	Firmaeier/partner	0	
6	Ansatt, frie yrker	1	3.3%
7	Leder på høyt nivå	1	3.3%
8	Leder på mellomnivå	4	13.3%
9	Funksjonær, kontor	3	10.0%
10	Reisende	1	3.3%
11	Annet serviceyrke	1	3.3%
12	Arbeidsledere	1	3.3%
13	Faglært arbeider	7	23.3%
14	Ufaglært arbeider	6	20.0%
15	Aldri hatt arbeid	2	6.7%
0		8	
Sysmiss		973	
<i>Warning: these figures indicate the number of cases found in the data file. They cannot be interpreted as summary statistics of the population of interest.</i>			
# v355: D22 Hvor mange under forsørgerens ledelse			
Information	[Type= discrete] [Format=numeric] [Range= 1-5] [Missing=*/0]		
Statistics [NW/ W]	[Valid=278 /-] [Invalid=733 /-]		
Literal question	Hvor mange personer arbeider/arbeidet under hans/hennes ledelse?		
Interviewer's instructions	TIL DEM SOM HAR ELLER HAR HATT LØNNET ARBEID/SEVSTENDIGE (SVAR 5-18 PA SPM. D21a, ELLER SVAR 1-14 PA SPM. D21b)		
Value	Label	Cases	Percentage
1	Ingen	148	53.2%
2	1-4 personer	52	18.7%
3	5-9 personer	15	5.4%
4	10 eller flere	36	12.9%
5	Vet ikke	27	9.7%
0		44	
Sysmiss		689	
<i>Warning: these figures indicate the number of cases found in the data file. They cannot be interpreted as summary statistics of the population of interest.</i>			
# v356: D23 Klasseposisjon			
Information	[Type= discrete] [Format=numeric] [Range= 1-8] [Missing=*/0]		
Statistics [NW/ W]	[Valid=1011 /-] [Invalid=0 /-]		
Literal question	Hvis du ble spurt om a velge ett av disse fem navn for din sosiale status, hvilken vil du da si at du tilhører?		
Value	Label	Cases	Percentage
1	Middelklassen	421	41.6%

v356: D23 Klasseposisjon

Value	Label	Cases	Percentage
2	Lavere middelklasse	119	11.8%
3	Arbeiderklassen	323	31.9%
4	Overklassen	8	0.8%
5	Høyere middelklasse	85	8.4%
6	Vil ikke svare	18	1.8%
7	Annet	6	0.6%
8	Vet ikke	31	3.1%

Warning: these figures indicate the number of cases found in the data file. They cannot be interpreted as summary statistics of the population of interest.

v357: D24 Boligforhold

Information	[Type= discrete] [Format=numeric] [Range= 1-8] [Missing=* /0]
Statistics [NW/ W]	[Valid=1009 /-] [Invalid=2 /-]
Literal question	Bor du i hus eller leilighet og er du/dere eier eller leier?

Value	Label	Cases	Percentage
1	Eget hus	571	56.6%
2	Selveierleilighet	220	21.8%
3	Leier hus (privat)	50	5.0%
4	Leier leil. (privat)	92	9.1%
5	Leier hus (offentl.)	19	1.9%
6	Leier leil. (off.)	22	2.2%
7	Annet (hybel etc.)	33	3.3%
8	Vet ikke	2	0.2%
0		2	

Warning: these figures indicate the number of cases found in the data file. They cannot be interpreted as summary statistics of the population of interest.

v358: D25 Urbanitetsgrad

Information	[Type= discrete] [Format=numeric] [Range= 1-4] [Missing=* /0]
Statistics [NW/ W]	[Valid=1009 /-] [Invalid=2 /-]
Literal question	Bor du i...
Interviewer's instructions	Les opp

Value	Label	Cases	Percentage
1	Spredt/tettbygd	568	56.3%
2	Liten/middels by	180	17.8%
3	Stor by	261	25.9%
4	Vet ikke	0	
0		2	

Warning: these figures indicate the number of cases found in the data file. They cannot be interpreted as summary statistics of the population of interest.

v359: D26 Religiøs tilknytning

Information	[Type= discrete] [Format=numeric] [Range= 1-10] [Missing=* /0]
Statistics [NW/ W]	[Valid=982 /-] [Invalid=29 /-]
Literal question	Betrakter du deg selv som tilhørende en bestemt religion? HVIS JA: Hvilken?

Value	Label	Cases	Percentage
1	Romersk-katolsk	15	1.5%
2	Protestant	533	54.3%

v359: D26 Religiøs tilknytning

Value	Label	Cases	Percentage
3	Ortodoks	9	0.9%
4	Jøde	0	
5	Muslim	2	0.2%
6	Buddhist	1	0.1%
7	Hindu	0	
8	Annet	53	5.4%
9	Ingen	320	32.6%
10	Vet ikke	49	5.0%
0		29	

Warning: these figures indicate the number of cases found in the data file. They cannot be interpreted as summary statistics of the population of interest.

v360: D27 Går i gudstjenester

Information	[Type= discrete] [Format=numeric] [Range= 1-6] [Missing=*/0]
Statistics [NW/ W]	[Valid=556 /-] [Invalid=455 /-]
Literal question	Går du til gudstjeneste flere ganger i uken, en gang i uken noen få ganger i året, en gang i året, sjeldnere eller aldri?
Interviewer's instructions	HVIS SPURTE HAR SVART 1-4 PA SPM. D26:

Value	Label	Cases	Percentage
1	Flere ganger i uken	6	1.1%
2	En gang i uken	41	7.4%
3	Noen ganger i året	189	34.0%
4	En gang i året/mind.	241	43.3%
5	Aldri	79	14.2%
6	Vet ikke	0	
0		1	
Sysmiss		454	

Warning: these figures indicate the number of cases found in the data file. They cannot be interpreted as summary statistics of the population of interest.

v361: D28 Religiøsitet

Information	[Type= discrete] [Format=numeric] [Range= 1-5] [Missing=*/0]
Statistics [NW/ W]	[Valid=1006 /-] [Invalid=5 /-]
Literal question	Uansett om du følger religiøse skikker eller ikke, vil du da si at du er

Value	Label	Cases	Percentage
1	Religiøs	411	40.9%
2	Ikke religiøs	394	39.2%
3	Agnostiker	41	4.1%
4	Ateist	42	4.2%
5	Vet ikke	118	11.7%
0		5	

Warning: these figures indicate the number of cases found in the data file. They cannot be interpreted as summary statistics of the population of interest.

v362: D29 Samlet bruttoinntekt i husstand

Information	[Type= discrete] [Format=numeric] [Range= 1-14] [Missing=*/0]
Statistics [NW/ W]	[Valid=1011 /-] [Invalid=0 /-]
Literal question	Vi vil også gjerne ha noen opplysninger om husstandens samlede inntekt - for å kunne analysere resultatene for ulike husholdningskategorier. husstand kommer i - altså BRUTTO inntekt pr. måned, FØR skatt og andre fradrag. Kan du se litt nærmere på dette inntektskortet - og legg sammen alle Lønninger og inntekter til samtlige medlemmer av denne husstanden - pr. måned - alle pensjoner, livrente, trygdegodtgjørelser, barnebidrag og andre inntekter, f.eks. leieinntekter etc.

v362: D29 Samlet bruttoinntekt i husstand

Naturligvis blir svaret på dette spørsmål - save! som alle andre - behandlet konfidensielt, og det vil ikke være mulig å koble opplysningene i dette intervju med din hus-stand. Vennligst nevne bokstaven for den inntekts-gruppen som din

Value	Label	Cases	Percentage
1	Under 70.000	64	6.3%
2	70.000 - 99.999	100	9.9%
3	100.000 - 129.999	67	6.6%
4	130.000 - 169.999	120	11.9%
5	170.000 - 199.999	104	10.3%
6	200.000 - 239.999	72	7.1%
7	240.000 - 269.999	81	8.0%
8	270.000 - 299.999	75	7.4%
9	300.000 - 349.999	72	7.1%
10	350.000 - 399.999	54	5.3%
11	400.000 - 449.999	31	3.1%
12	450.000 og over	64	6.3%
13	Ubesvart	58	5.7%
14	Vet ikke	49	4.8%

Warning: these figures indicate the number of cases found in the data file. They cannot be interpreted as summary statistics of the population of interest.

v363: D29a Husstandens inntekt siste 5 år

Information	[Type= discrete] [Format=numeric] [Range= 1-5] [Missing=* /0]
Statistics [NW/ W]	[Valid=1011 /-] [Invalid=0 /-]
Literal question	Har husstandens samlede inntekt i løpet av de siste 5 årene

Value	Label	Cases	Percentage
1	Økt	376	37.2%
2	Holdt seg uendret	316	31.3%
3	Minsket	182	18.0%
4	Variert mye	84	8.3%
5	Vet ikke	53	5.2%

Warning: these figures indicate the number of cases found in the data file. They cannot be interpreted as summary statistics of the population of interest.

v364: D29b Husstandens inntekt neste 5 år

Information	[Type= discrete] [Format=numeric] [Range= 1-5] [Missing=* /0]
Statistics [NW/ W]	[Valid=1011 /-] [Invalid=0 /-]
Literal question	Tror du at husstandenes samlede inntekt i løpet av de neste 5 årene vil

Value	Label	Cases	Percentage
1	Øke	353	34.9%
2	Holde seg uendret	383	37.9%
3	Minske	89	8.8%
4	Variere mye	80	7.9%
5	Vet ikke	106	10.5%

Warning: these figures indicate the number of cases found in the data file. They cannot be interpreted as summary statistics of the population of interest.

v365: D29c Husstandens viktigste inntektskilde

Information	[Type= discrete] [Format=numeric] [Range= 1-7] [Missing=* /0]
Statistics [NW/ W]	[Valid=1011 /-] [Invalid=0 /-]
Literal question	Hva er den viktigste inntektskilden for denne husstanden?

v365: D29c Husstandens viktigste inntektskilde**Interviewer's instructions** Vis kort

Value	Label	Cases	Percentage
1	Arbeide	683	67.6%
2	Pensjon	166	16.4%
3	Trygd	76	7.5%
4	Renter, sparepenger	23	2.3%
5	Sosialstønad	7	0.7%
6	Annet	39	3.9%
7	Vet ikke, ikke svare	17	1.7%

*Warning: these figures indicate the number of cases found in the data file. They cannot be interpreted as summary statistics of the population of interest.***# v366: D29d Husstandens levestandard****Information** [Type= discrete] [Format=numeric] [Range= 1-9] [Missing=*/0]**Statistics [NW/ W]** [Valid=1011 /-] [Invalid=0 /-]**Literal question** Hvis du tar alt i betraktning, - på hvilket nivå vil du si at husstandens levestandard befinner seg idag? Vennligst oppgi det tallet fra 1 til 7 på dette kortet som passer best.**Interviewer's instructions** Vis kort

Value	Label	Cases	Percentage
1	Fattig	14	1.4%
2		23	2.3%
3		159	15.7%
4		402	39.8%
5		288	28.5%
6		89	8.8%
7	Rik	6	0.6%
8	Levde ikke	0	
9	Vet ikke/ikke svare	30	3.0%

*Warning: these figures indicate the number of cases found in the data file. They cannot be interpreted as summary statistics of the population of interest.***# v367: D29e Fars levestandard****Information** [Type= discrete] [Format=numeric] [Range= 1-9] [Missing=*/0]**Statistics [NW/ W]** [Valid=1011 /-] [Invalid=0 /-]**Literal question** Og hvis du bruker det samme kortet, hvilket tall fra gang han var på din alder?

Value	Label	Cases	Percentage
1	Fattig	20	2.0%
2		77	7.6%
3		229	22.7%
4		315	31.2%
5		187	18.5%
6		58	5.7%
7	Rik	11	1.1%
8	Levde ikke	19	1.9%
9	Vet ikke/ikke svare	95	9.4%

*Warning: these figures indicate the number of cases found in the data file. They cannot be interpreted as summary statistics of the population of interest.***# v368: D29fA Husst. probl.: Betale husleie/avdrag****Information** [Type= discrete] [Format=numeric] [Range= 1-5] [Missing=*/0]

# v368: D29fA Husst. probl.: Betale husleie/avdrag			
Statistics [NW/ W]	[Valid=1004 /-] [Invalid=7 /-]		
Literal question	Har du eller andre i din husstand i løpet av de siste 12 månedene hatt problemer med ... A. Å betale husleie eller avdrag på. boliglån		
Value	Label	Cases	Percentage
1	Ingen problemer	833	83.0%
2	Noen problemer	128	12.7%
3	Mengde problemer	15	1.5%
4	Svært store probl.	5	0.5%
5	Vet ikke	23	2.3%
0		7	
<i>Warning: these figures indicate the number of cases found in the data file. They cannot be interpreted as summary statistics of the population of interest.</i>			
# v369: D29fB Husst. probl.: Betale strøm/avgifter			
Information	[Type= discrete] [Format=numeric] [Range= 1-5] [Missing=* /0]		
Statistics [NW/ W]	[Valid=1005 /-] [Invalid=6 /-]		
Literal question	Har du eller andre i din husstand i løpet av de siste 12 månedene hatt problemer med ... B. Betale for strøm eller kommunale avgifter		
Value	Label	Cases	Percentage
1	Ingen problemer	863	85.9%
2	Noen problemer	102	10.1%
3	Mengde problemer	17	1.7%
4	Svært store probl.	3	0.3%
5	Vet ikke	20	2.0%
0		6	
<i>Warning: these figures indicate the number of cases found in the data file. They cannot be interpreted as summary statistics of the population of interest.</i>			
# v370: D29fC Husst. probl.: Betale for mat			
Information	[Type= discrete] [Format=numeric] [Range= 1-5] [Missing=* /0]		
Statistics [NW/ W]	[Valid=1004 /-] [Invalid=7 /-]		
Literal question	Har du eller andre i din husstand i løpet av de siste 12 månedene hatt problemer med ... C. Betale for mat		
Value	Label	Cases	Percentage
1	Ingen problemer	915	91.1%
2	Noen problemer	54	5.4%
3	Mengde problemer	15	1.5%
4	Svært store probl.	1	0.1%
5	Vet ikke	19	1.9%
0		7	
<i>Warning: these figures indicate the number of cases found in the data file. They cannot be interpreted as summary statistics of the population of interest.</i>			
# v371: D29fD Husst. probl.: Tilbakebetale lån			
Information	[Type= discrete] [Format=numeric] [Range= 1-5] [Missing=* /0]		
Statistics [NW/ W]	[Valid=988 /-] [Invalid=23 /-]		
Literal question	Har du eller andre i din husstand i løpet av de siste 12 månedene hatt problemer med ... D. Tilbakebetale lån (utover boliglån)		

v371: D29fD Husst. probl.: Tilbakebetale lån

Value	Label	Cases	Percentage
1	Ingen problemer	831	84.1%
2	Noen problemer	105	10.6%
3	Mengde problemer	17	1.7%
4	Svært store probl.	7	0.7%
5	Vet ikke	28	2.8%
0		23	

Warning: these figures indicate the number of cases found in the data file. They cannot be interpreted as summary statistics of the population of interest.

v372: D29g Husstanden klarer seg med inntekt

Information	[Type= discrete] [Format=numeric] [Range= 1-5] [Missing=*/0]
Statistics [NW/ W]	[Valid=1011 /-] [Invalid=0 /-]
Literal question	Hvor godt klarer husstanden seg med den husstandsinnkomsten dere har?
Interviewer's instructions	Vis kort

Value	Label	Cases	Percentage
1	Store vansker	19	1.9%
2	Med vansker	166	16.4%
3	Forholdsvis lett	497	49.2%
4	Meget lett	296	29.3%
5	Vet ikke/ikke svare	33	3.3%

Warning: these figures indicate the number of cases found in the data file. They cannot be interpreted as summary statistics of the population of interest.

v373: D29hA Har vært hjemløs, bodde hos kjente

Information	[Type= discrete] [Format=numeric] [Range= 0-1] [Missing=*]
Statistics [NW/ W]	[Valid=1011 /-] [Invalid=0 /-]
Literal question	Hvilket eller hvilke av følgende situasjoner har du selv opplevet noengang? ... A. Jeg var hjemløs og bodde hos folk jeg kjente (familie/venner)
Interviewer's instructions	Vis kort. Kan være flere svar

Value	Label	Cases	Percentage
0	Ikke svart	991	98.0%
1	Svart	20	2.0%

Warning: these figures indicate the number of cases found in the data file. They cannot be interpreted as summary statistics of the population of interest.

v374: D29hB Har vært hjemløs, bodde på institusjon

Information	[Type= discrete] [Format=numeric] [Range= 0-1] [Missing=*]
Statistics [NW/ W]	[Valid=1011 /-] [Invalid=0 /-]
Literal question	Hvilket eller hvilke av følgende situasjoner har du selv opplevet noengang? ... B. Jeg var hjemløs og bodde på, en institusjon for hjemløse
Interviewer's instructions	Vis kort. Kan være flere svar

Value	Label	Cases	Percentage
0	Ikke svart	1008	99.7%
1	Svart	3	0.3%

Warning: these figures indicate the number of cases found in the data file. They cannot be interpreted as summary statistics of the population of interest.

v375: D29hC Har vært hjemløs, sov ute

Information	[Type= discrete] [Format=numeric] [Range= 0-1] [Missing=*]
--------------------	--

# v375: D29hC Har vært hjemløs, sov ute			
Statistics [NW/ W]	[Valid=1011 /-] [Invalid=0 /-]		
Literal question	Hvilket eller hvilke av følgende situasjoner har du selv opplevet noengang? ... C. Jeg var hjemløs og måtte sove ute eller der jeg fant en plass, som f.eks. på stasjoner, tomme bygninger o.l		
Interviewer's instructions	Vis kort. Kan være flere svar		
Value	Label	Cases	Percentage
0	Ikke svart	1005	99.4%
1	Svart	6	0.6%
<i>Warning: these figures indicate the number of cases found in the data file. They cannot be interpreted as summary statistics of the population of interest.</i>			
# v376: D29hD Aldri vært hjemløs			
Information	[Type= discrete] [Format=numeric] [Range= 0-1] [Missing=*]		
Statistics [NW/ W]	[Valid=1011 /-] [Invalid=0 /-]		
Literal question	Hvilket eller hvilke av følgende situasjoner har du selv opplevet noengang? ... D. Jeg har aldri vært hjemløs		
Interviewer's instructions	Vis kort. Kan være flere svar		
Value	Label	Cases	Percentage
0	Ikke svart	91	9.0%
1	Svart	920	91.0%
<i>Warning: these figures indicate the number of cases found in the data file. They cannot be interpreted as summary statistics of the population of interest.</i>			
# v377: D29hE Hjemløs: vet ikke/ikke svart			
Information	[Type= discrete] [Format=numeric] [Range= 0-1] [Missing=*]		
Statistics [NW/ W]	[Valid=1011 /-] [Invalid=0 /-]		
Literal question	Hvilket eller hvilke av følgende situasjoner har du selv opplevet noengang? ... E. Vet ikke/vil ikke svare		
Interviewer's instructions	Vis kort. Kan være flere svar		
Value	Label	Cases	Percentage
0	Ikke svart	948	93.8%
1	Svart	63	6.2%
<i>Warning: these figures indicate the number of cases found in the data file. They cannot be interpreted as summary statistics of the population of interest.</i>			
# v378: E3a Almennutdannelse			
Information	[Type= discrete] [Format=numeric] [Range= 1-5] [Missing=* /0]		
Statistics [NW/ W]	[Valid=997 /-] [Invalid=14 /-]		
Literal question	Hva er din skoleutdannelse?		
Value	Label	Cases	Percentage
1	Folkeskole innt.6 år	145	14.5%
2	Ungdomsskole 7-9 år	292	29.3%
3	Real/middel/gymnas	337	33.8%
4	Universitet/høyskole	216	21.7%
5	Vil ikke svare	7	0.7%
0		14	
<i>Warning: these figures indicate the number of cases found in the data file. They cannot be interpreted as summary statistics of the population of interest.</i>			

v379: E3b Yrkes/etterutdannelse

Information	[Type= discrete] [Format=numeric] [Range= 1-8] [Missing=*/0]
Statistics [NW/ W]	[Valid=751 /-] [Invalid=260 /-]
Literal question	Hva er din yrkesutdannelse/ etterutdannelse?

Value	Label	Cases	Percentage
1	Grunnkurs (yrkessk.)	125	16.6%
2	Avsluttet yrkesskole	151	20.1%
3	Høyere utd. 1-2 år	87	11.6%
4	Høyere utd. 2-4 år	110	14.6%
5	Lengre høyere utd.	80	10.7%
6	Annet	58	7.7%
7	Ingen	133	17.7%
8	Vil ikke svare	7	0.9%
0		260	

Warning: these figures indicate the number of cases found in the data file. They cannot be interpreted as summary statistics of the population of interest.

v380: P6 Urbanisering II

Information	[Type= discrete] [Format=numeric] [Range= 1-5] [Missing=*/0]
Statistics [NW/ W]	[Valid=1011 /-] [Invalid=0 /-]
Literal question	Urbanisering

Value	Label	Cases	Percentage
1	Oslo	112	11.1%
2	Bergen, Trondheim	133	13.2%
3	Annen by	262	25.9%
4	Tettbygd strøk	292	28.9%
5	Spredt bebyggelse	212	21.0%

Warning: these figures indicate the number of cases found in the data file. They cannot be interpreted as summary statistics of the population of interest.

v381: P7 Fylke

Information	[Type= discrete] [Format=numeric] [Range= 1-19] [Missing=*/0]
Statistics [NW/ W]	[Valid=1011 /-] [Invalid=0 /-]
Literal question	Geografi: Fylke

Value	Label	Cases	Percentage
1	Østfold	47	4.6%
2	Akershus	72	7.1%
3	Oslo	112	11.1%
4	Hedmark	52	5.1%
5	Oppland	46	4.5%
6	Buskerud	65	6.4%
7	Vestfold	41	4.1%
8	Telemark	54	5.3%
9	Aust-Agder	21	2.1%
10	Vest-Agder	38	3.8%
11	Rogaland	67	6.6%
12	Hordaland	107	10.6%
13	Sogn og Fjordane	28	2.8%
14	Møre og Romsdal	30	3.0%

v381: P7 Fylke

Value	Label	Cases	Percentage
15	Sør-Trøndelag	82	8.1%
16	Nord-Trøndelag	28	2.8%
17	Nordland	60	5.9%
18	Troms	50	4.9%
19	Finmark	11	1.1%

Warning: these figures indicate the number of cases found in the data file. They cannot be interpreted as summary statistics of the population of interest.

v382: P11 Veiefaktor kjønn/alder

Information	[Type= discrete] [Format=numeric] [Range= 0.662927-1.62982] [Missing=*]
Statistics [NW/ W]	[Valid=1011 /-] [Invalid=0 /-]
Literal question	Veiefaktor

Value	Label	Cases	Percentage
0.662927		70	6.9%
0.829394		54	5.3%
0.832789		59	5.8%
0.888615		57	5.6%
0.902751		99	9.8%
0.905008		62	6.1%
0.918504		94	9.3%
0.94023		100	9.9%
0.978472		115	11.4%
1.004681		48	4.7%
1.009751		81	8.0%
1.197646		39	3.9%
1.347999		42	4.2%
1.62982		91	9.0%

Warning: these figures indicate the number of cases found in the data file. They cannot be interpreted as summary statistics of the population of interest.

v383: P12 Finnes telefon i husstanden

Information	[Type= discrete] [Format=numeric] [Range= 1-2] [Missing=* /0]
Statistics [NW/ W]	[Valid=969 /-] [Invalid=42 /-]
Literal question	Finnes det telefon i husstanden?

Value	Label	Cases	Percentage
1	Ja	883	91.1%
2	Nei	86	8.9%
0		42	







Warning: these figures indicate the number of cases found in the data file. They cannot be interpreted as summary statistics of the population of interest.

v384: Alder

Information	[Type= discrete] [Format=numeric] [Range= 1-7] [Missing=*]
Statistics [NW/ W]	[Valid=1011 /-] [Invalid=0 /-]
Definition	Omkodet variabel
Literal question	Alder

Value	Label	Cases	Percentage
1	15-19	93	9.2%

v384: Alder

Value	Label	Cases	Percentage
2	20-24	105	 10.4%
3	25-29	129	 12.8%
4	30-39	199	 19.7%
5	40-49	175	 17.3%
6	50-59	104	 10.3%
7	60 og eldre	206	 20.4%

Warning: these figures indicate the number of cases found in the data file. They cannot be interpreted as summary statistics of the population of interest.