

Norway

**Regional identity and perceptions of  
the Third World, Eurobarometer 36.0**

**Study Documentation**

April 25, 2018

# Metadata Production

<b>Metadata Producer(s)</b>	Norwegian Social Science Data Services (NSD)
<b>Production Date</b>	April 31, 2008
<b>Version</b>	
<b>Identification</b>	NSD0924

# Table of Contents

<a href="#">Overview</a>	4
<a href="#">Scope &amp; Coverage</a>	4
<a href="#">Sampling</a>	4
<a href="#">Data Collection</a>	5
<a href="#">Accessibility</a>	5
<a href="#">Rights &amp; Disclaimer</a>	5
<a href="#">Files Description</a>	6
<a href="#">NSD0924</a>	6
<a href="#">Variables Group(s)</a>	7
<a href="#">Alle variabler</a>	7
<a href="#">Bakgrunnsvariabler</a>	30
<a href="#">Inntekt og arbeid</a>	31
<a href="#">Politisk tilhørighet</a>	32
<a href="#">Generelle spørsmål</a>	32
<a href="#">EU: Egne vurderinger</a>	33
<a href="#">EU: Kunnskap/hørt om</a>	36
<a href="#">EU: Beslutningsnivå</a>	37
<a href="#">Personvern</a>	38
<a href="#">Røyking</a>	40
<a href="#">Regional tilknytning</a>	41
<a href="#">Holdning til distriktspolitikk</a>	42
<a href="#">Hvor bør beslutninger tas</a>	42
<a href="#">Fremtidsvurderinger</a>	44
<a href="#">3.Verden-vurderinger</a>	44
<a href="#">3.Verden-kunnskap/informasjon</a>	46
<a href="#">3.Verden-U-hjelp</a>	50
<a href="#">3.verden-besøkt</a>	53
<a href="#">Målsettinger for EU</a>	54
<a href="#">Vekt</a>	55
<a href="#">Variables Description</a>	56
<a href="#">NSD0924</a>	57

## Regional identity and perceptions of the Third World, Eurobarometer 36.0

Overview	
<b>Type</b>	Eurobarometer, Norwegian part
<b>Identification</b>	NSD0924
<b>Version</b>	Production Date: 2008-10-31 <u>Notes</u> Data from Nielsen Norge AS are documented and prepared, third NSD edition.
<b>Series</b>	From 1971, the European Commission has conducted the Eurobarometer survey in the EU member states. In the periods of 1990-1996 and 1999-2002, NSD has conducted selected parts of these surveys in Norway.
<p><b><u>Abstract</u></b></p> <p>The survey was a parallel survey to the Standard Eurobarometer 36.0, and was conducted in the same way and time period as in the EU-countries. The Norwegian data are part of the integrated data set that is available for researchers worldwide.</p> <p>The Standard Eurobarometer is a set of surveys that is administrated and financed by the European commission. It aims to gather information on social, economic and political conditions in the member countries. All Standard Eurobarometer surveys contain certain trend questions on the knowledge of and attitudes towards the EU and the process of European integration.</p> <p>From 1990 to 1996, NSD had permission from EU to conduct the surveys in Norway. In total, 12 Norwegian surveys were conducted.</p> <p>The subjects of this survey are regional identity and perceptions of the third world.</p>	
<b>Kind of Data</b>	Survey data
<b>Unit of Analysis</b>	Individual

Scope & Coverage	
<b>Keywords</b>	Politics, Political attitudes
<b>Topics</b>	Government, political systems and organisations
<b><u>Time Period(s)</u></b>	1991
<b><u>Countries</u></b>	Norway
<p><b><u>Geographic Coverage</u></b></p> <p>Country</p>	
<p><b><u>Universe</u></b></p> <p>Population 15 years and older</p>	

Sampling
<p><b><u>Sampling Procedure</u></b></p> <p>Two step stratified probability sample, with a starting adress drawn randomly.</p> <p>Net sample: 1002</p>

<b>Data Collection</b>	
<b>Data Collection Dates</b>	start 1991-10-18 end 1991-11-12
<b>Time Period(s)</b>	start 1991 end 1991
<b>Data Collection Mode</b>	Face-to-face interview
<b>Data Collector(s)</b>	Nielsen Norge AS

<b>Accessibility</b>	
<b>Distributor(s)</b>	Norwegian Social Science Data Services
<p><b>Citation Requirements</b> Users are obliged to refer to producer and distributor of the data by writing the following in forewords or footnotes in eventual publications: "(Some of) the data applied in the analysis in this publication are based on "Regional identity and perceptions of the Third World, Eurobarometer 36.0" .The data are provided by Nielsen Norge AS, and prepared and made available by the Norwegian Social Science Data Services (NSD). Neither Nielsen Norge AS nor NSD are responsible for the analyses/ interpretation of the data presented here."</p>	

<b>Rights &amp; Disclaimer</b>	
<p><b>Disclaimer</b> Neither Nielsen Norge AS nor NSD are responsible for the analyses/interpretation of the data presented here.</p>	

# Files Description

Dataset contains 1 file(s)

NSD0924	
# Cases	1002
# Variable(s)	338

# Variables Group(s)

Dataset contains 20 group(s)

Group Alle variabler							
#	Name	Label	Type	Format	Valid	Invalid	Question
1	v001	Spm1 Norsk statsborger	discrete	numeric-1.0	1001	1	Er du norsk statsborger? Hvis JA: Står du oppført i manntallet - under din nåværende adresse, en annen adresse, eller står du ikke i manntallet i det hele tatt?
2	v002	Spm2 Fornøyd med tilværelsen	discrete	numeric-1.0	1000	2	I det store og hele, - vil du si at du er meget fornøyd, nokså fornøyd, ikke særlig fornøyd eller overhodet ikke fornøyd med tilværelsen? Er du.....
3	v003	Spm3 Fornøyd med måten demokratiet fungerer	discrete	numeric-1.0	999	3	Vil du si at du stort sett er meget fornøyd, nokså fornøyd, ikke særlig fornøyd eller overhodet ikke er fornøyd med den måten demokratiet fungerer på her i landet? Er du...
4	v004	Spm4 Prøver å påvirke venners synspunkter	discrete	numeric-1.0	1000	2	Når du personlig har en mening som du holder sterkt på, prøver du da noengang å overtale dine venner, bekjente eller arbeidskamerater - til å dele dine synspunkter? Skjer dette...
5	v005	Spm5 Diskuterer politikk	discrete	numeric-1.0	1002	0	Når du er sammen med venner, diskuterer dere da politiske saker ofte, en gang iblant eller aldri?
6	v006	Spm6a Viktigste politiske mål	discrete	numeric-1.0	998	4	Det smakkes mye om hvilke mål vi her i landet skal styre mot i de neste 10 eller 15 år. På dette kortet er det nevnt noen av disse målene som noen mener bør prioriteres. Kan du være vennlig å si meg hvilket du anser for å være aller viktigst idet lange løp?
7	v007	Spm6b Nest viktigste politiske mål	discrete	numeric-1.0	972	30	Og hvilket mener du er det nest viktigste?
8	v008	Spm7 Hørt eller lest om EF nylig	discrete	numeric-1.0	1002	0	Har du nylig hørt eller lest noe om EF, altså "Fellesmarkedet" - eller Det europeiske økonomiske fellesskap (EEC), eller ikke?
9	v009	Spm8a Lest/hørt om EF: TV	discrete	numeric-1.0	1002	0	Og hvor har du nylig hørt eller lest noe om Fellesmarkedet. Kan du nevne alle de tingene på kortet som du mener passer i ditt tilfelle? ... A. TV
10	v010	Spm8b Lest/hørt om EF: Radio	discrete	numeric-1.0	1002	0	Og hvor har du nylig hørt eller lest noe om Fellesmarkedet. Kan du nevne alle de tingene på kortet som du mener passer i ditt tilfelle? ... B. Radio
11	v011	Spm8c Lest/hørt om EF: Dagsaviser	discrete	numeric-1.0	1002	0	Og hvor har du nylig hørt eller lest noe om Fellesmarkedet. Kan du nevne alle de tingene på kortet som du mener passer i ditt tilfelle? ... C. Dagsaviser
12	v012	Spm8d Lest/hørt om EF: Tidsskrift/ukeaviser	discrete	numeric-1.0	1002	0	Og hvor har du nylig hørt eller lest noe om Fellesmarkedet. Kan du nevne alle de tingene på kortet som du mener passer i ditt tilfelle? ... D. Tidsskrifter eller uke-aviser

#	Name	Label	Type	Format	Valid	Invalid	Question
13	v013	Spm8e Lest/hørt om EF: Brosjyrer/off. inform.	discrete	numeric-1.0	1002	0	Og hvor har du nylig hørt eller lest noe om Fellesmarkedet. Kan du nevne alle de tingene på kortet som du mener passer i ditt tilfelle? ... E. Brosjyrer, informasjonsblader
14	v014	Spm8f Lest/hørt om EF: Tilstelning/møte	discrete	numeric-1.0	1002	0	Og hvor har du nylig hørt eller lest noe om Fellesmarkedet. Kan du nevne alle de tingene på kortet som du mener passer i ditt tilfelle? ... F. Ved en tilstelning, et møte
15	v015	Spm8g Lest/hørt om EF: Diskusjoner m./venner	discrete	numeric-1.0	1002	0	Og hvor har du nylig hørt eller lest noe om Fellesmarkedet. Kan du nevne alle de tingene på kortet som du mener passer i ditt tilfelle? ... G. Diskusjon/samtaler med slekt, venner/kolleger
16	v016	Spm8h Lest/hørt om EF: Euro-informasjonsplakat	discrete	numeric-1.0	1002	0	Og hvor har du nylig hørt eller lest noe om Fellesmarkedet. Kan du nevne alle de tingene på kortet som du mener passer i ditt tilfelle? ... H. Europa-informasjonsplakater i offentlige bygninger, stasjoner, postkontorer, bibliotek
17	v017	Spm8i Lest/hørt om EF: EF-informasjonssentra	discrete	numeric-1.0	1002	0	Og hvor har du nylig hørt eller lest noe om Fellesmarkedet. Kan du nevne alle de tingene på kortet som du mener passer i ditt tilfelle? ... I. EF-opplysnings- eller informasjonssentra
18	v018	Spm8j Lest/hørt om EF: Andre steder (spontan)	discrete	numeric-1.0	1002	0	Og hvor har du nylig hørt eller lest noe om Fellesmarkedet. Kan du nevne alle de tingene på kortet som du mener passer i ditt tilfelle? ... J. Andre steder
19	v019	Spm8k Lest/hørt om EF: Vet ikke	discrete	numeric-1.0	1002	0	Og hvor har du nylig hørt eller lest noe om Fellesmarkedet. Kan du nevne alle de tingene på kortet som du mener passer i ditt tilfelle? ... K. Vet ikke
20	v020	Spm14 EF-spm. viktige for Norges framtid	discrete	numeric-1.0	1001	1	Uansett om du har tid eller ikke tid til å interessere deg for EF-spørsmål, - mener du at disse er meget viktige, viktige, ikke særlig viktige eller ikke viktige i det hele tatt for Norges og nordmenns framtid?
21	v021	Spm15 EF-utviklingen påvirke egen tilværelse	discrete	numeric-1.0	998	4	Hvordan tror du at EF og dets fremtidige utvikling vil påvirke din egen tilværelse? Vil din tilværelse bli påvirket...
22	v022	Spm16 For/mot arbeid for å forene V-europa	discrete	numeric-1.0	1002	0	Er du generelt sett for eller imot at det gjøres anstrengelser i retning av å forene Vesteuropa? Er du...
23	v023	Spm17 Framtidig Norsk medlemskap i EF	discrete	numeric-1.0	1001	1	Tror du stort sett at et framtidig norsk medlemskap i EF (Fellesmarkedet) vil være...
24	v024	Spm18 Danmark hatt fordeler av EF-medlemskap	discrete	numeric-1.0	995	7	Danmark er jo - som kjent - medlem av EF. Alt tatt i betraktning, mener du at Danmark har hatt fordel eller ikke av sitt medlemskap i EF (fellesmarkedet)?
25	v025	Spm19 Reaksjon hvis EF ble oppløst	discrete	numeric-1.0	997	5	Hvis du imorgen fikk vite at EF (Fellesmarkedet) var blitt oppløst, ville du da bli veldig lei deg over det, være likeglad eller meget lettet?



#	Name	Label	Type	Format	Valid	Invalid	Question
26	v026	Spm22 Fellesmarkedet gi støtte til sovjetunion	discrete	numeric-1.0	987	15	<a href="#">v026 question details</a>
27	v027	Spm23 Lest eller hørt om EF-kommisjonen	discrete	numeric-1.0	1001	1	Har du i den senere tid sett eller hørt - i aviser, radio eller TV - noe om EF-kommisjonen i Bryssel, d.v.s. Kommisjonen for Det Europeiske Fellesskap?
28	v028	Spm24 Positivt/negativt inntrykk av EF-komm.	discrete	numeric-1.0	735	267	Har det du har sett eller hørt gitt deg ett - generelt sett - positivt eller negativt inntrykk av Ef-kommisjonen?
29	v029	Spm26a Beslutninger: Sikkerhet og forsvar	discrete	numeric-1.0	997	5	<a href="#">v029 question details</a>
30	v030	Spm26b Beslutninger: Beskyttelse av miljø	discrete	numeric-1.0	991	11	<a href="#">v030 question details</a>
31	v031	Spm26c Beslutninger: Valutasaker	discrete	numeric-1.0	990	12	<a href="#">v031 question details</a>
32	v032	Spm26d Beslutninger: Samarbeid med utvikl.land	discrete	numeric-1.0	993	9	<a href="#">v032 question details</a>
33	v033	Spm26e Beslutninger: Helse/ sosial velferd	discrete	numeric-1.0	990	12	<a href="#">v033 question details</a>
34	v034	Spm26f Beslutninger: Utdannelse	discrete	numeric-1.0	988	14	<a href="#">v034 question details</a>
35	v035	Spm26g Beslutninger: Regler for massemedia	discrete	numeric-1.0	991	11	<a href="#">v035 question details</a>
36	v036	Spm26h Beslutninger: Vitenskap/tekn. forskning	discrete	numeric-1.0	990	12	<a href="#">v036 question details</a>
37	v037	Spm26i Beslutninger: Moms/ merverdisatser	discrete	numeric-1.0	986	16	<a href="#">v037 question details</a>
38	v038	Spm26j Beslutninger: Utenrikspolitikk	discrete	numeric-1.0	991	11	<a href="#">v038 question details</a>
39	v039	Spm26k Beslutninger: Ansattes representasjon	discrete	numeric-1.0	989	13	<a href="#">v039 question details</a>
40	v040	Spm26l Beslutninger: Personvern	discrete	numeric-1.0	998	4	<a href="#">v040 question details</a>
41	v041	Spm28 Hørt eller lest om EFs indre marked	discrete	numeric-1.0	996	6	Har du lest noe i avisene eller sett noe på TV eller hørt noe om Det indre marked i EF som blir effektivt fra 1992?
42	v042	Spm30 Indre marked god/ dårlig ting for en selv	discrete	numeric-1.0	982	20	Alt i alt, - tror du at gjennomføringen av EF's indre marked i 1992 - for folk som deg selv - vil være en god ting, en dårlig ting, eller hverken en god eller dårlig ting?
43	v043	Spm32a Hvor ofte ser resp. nyheter på TV	discrete	numeric-1.0	998	4	Omtrent hvor ofte... ... A. ser du på nyhetene på TV?
44	v044	Spm32b Hvor ofte leser nyheter i dagsaviser	discrete	numeric-1.0	1000	2	Omtrent hvor ofte... ... B. leser du nyhetene i dagsaviser?
45	v045	Spm32c Hvor ofte hører resp. nyheter på radio	discrete	numeric-1.0	997	5	Omtrent hvor ofte... ... C. hører du på nyhetene på radio?
46	v046	Spm33 Tenker på seg selv som europeer	discrete	numeric-1.0	1001	1	Tenker du noen gang på deg selv - ikke bare som nordmann, men også europeer? Hender dette ofte, nå og da eller aldri?

#	Name	Label	Type	Format	Valid	Invalid	Question
47	v047	Spm34 1992 blir bedre enn 1991 for resp.	discrete	numeric-1.0	1001	1	For ditt eget vedkommende, tror du at neste år - 1992 - vil bli bedre eller dårligere enn 1991?
48	v048	Spm35 Norges øk. sit. i forhold til 1 år siden	discrete	numeric-1.0	1001	1	Sammenlikhet med for 12 måneder siden, - mener du at den generelle økonomiske situasjon her i landet er...
49	v049	Spm36 Økonomisk sit. for Norge neste 12 mnd.	discrete	numeric-1.0	999	3	Og i løpet av de neste 12 måneder, - hvordan tror du at den generelle økonomisk situasjon her i landet vil bli? Tror du at den vil...
50	v050	Spm37 Husst. øk. sit. i forhold til 1 år siden	discrete	numeric-1.0	998	4	Sammenliknet med for 12 måneder siden, - mener du at din husstands økonomi nå for tiden er...
51	v051	Spm38 Økonomisk sit. for husst. neste 12 mnd.	discrete	numeric-1.0	998	4	Og i løpet av de neste 12 måneder, forventer du at din husstands økonomi vil...
52	v052	Spm39 Hørt om EF-initiativ i Jugosl. - nyttige	discrete	numeric-1.0	988	14	<a href="#">v052 question details</a>
53	v053	Spm40 Hørt om Europaparlamentet	discrete	numeric-1.0	988	14	Har du i det siste sett eller hørt - i aviser, på radio eller Tv - noe om Europaparlamentet, - d.v.s. Parlamentet for EF-landene?
54	v054	Spm47 Opptatt av personvern	discrete	numeric-1.0	992	10	Forskjellige private og offentlige organisasjoner lagrer personlige opplysninger om oss. Det blir men ganger sagt at vårt privatliv må bli beskyttet mot en slik praksis. Er du opptatt av at ditt privatliv blir beskyttet eller ikke? Er du...
55	v055	Spm48a Lagring av pers.oppl.: Økonomi	discrete	numeric-1.0	998	4	Ulike typer av opplysninger kan bli lagret. Vær vennlig å si seg om du enten er for eller imot at følgende typer informasjon blir lagret uten ditt samtykke? ... A. Din økonomi (f.eks. sparepenger, inntekt, lån)
56	v056	Spm48b Lagring av pers.oppl.: helsetilstand	discrete	numeric-1.0	996	6	Ulike typer av opplysninger kan bli lagret. Vær vennlig å si seg om du enten er for eller imot at følgende typer informasjon blir lagret uten ditt samtykke? ... B. Din helsetilstand (f.eks. tidligere sykdom, sykejournaler)
57	v057	Spm48c Lagring av pers.oppl.: ansettelsesforh.	discrete	numeric-1.0	998	4	Ulike typer av opplysninger kan bli lagret. Vær vennlig å si seg om du enten er for eller imot at følgende typer informasjon blir lagret uten ditt samtykke? ... C. Stillings- & ansettelsesforhold (f.eks. tidligere jobber eller vitnesbyrd/ attester)
58	v058	Spm48d Lagring av pers.oppl.: religion/rase/pol	discrete	numeric-1.0	996	6	Ulike typer av opplysninger kan bli lagret. Vær vennlig å si seg om du enten er for eller imot at følgende typer informasjon blir lagret uten ditt samtykke? ... D. Din religion, rase, politiske overbevisning
59	v059	Spm48e Lagring av pers.oppl.: Livsstil/konsum	discrete	numeric-1.0	997	5	Ulike typer av opplysninger kan bli lagret. Vær vennlig å si seg om du enten er for eller imot at følgende typer informasjon blir lagret uten ditt samtykke? ... E. Din livsstil (f.eks.

#	Name	Label	Type	Format	Valid	Invalid	Question
							kjøpevaner, lesevaner, lån av video, innkjøp ved bruk av kredittkort)
60	v060	Spm48f Lagring av pers.oppl.: Navn/adresse/tlf	discrete	numeric-1.0	997	5	Ulike typer av opplysninger kan bli lagret. Vær vennlig å si seg om du enten er for eller imot at følgende typer informasjon blir lagret uten ditt samtykke? ... F. Ditt navn, din adresse og telefonnummer
61	v061	Spm48g Lagring av pers.oppl.: Trygd/sos.ytelser	discrete	numeric-1.0	999	3	Ulike typer av opplysninger kan bli lagret. Vær vennlig å si seg om du enten er for eller imot at følgende typer informasjon blir lagret uten ditt samtykke? ... G. Oversikt over trygde- og sosialforhold (pensjonistforhold, sykefravær)
62	v062	Spm48h Lagring av pers.oppl.: Rettsavgjørelser	discrete	numeric-1.0	999	3	Ulike typer av opplysninger kan bli lagret. Vær vennlig å si seg om du enten er for eller imot at følgende typer informasjon blir lagret uten ditt samtykke? ... H. Rettsavgjørelser av ulike slag (f.eks. evt. domfellelser, skilsmisse)
63	v063	Spm49a Pers.oppl., stoler på: Lege/helset.	discrete	numeric-1.0	969	33	Jeg skal nå lese fra en liste over norske organisasjoner som kan ha slike opplysninger. For hver enkelt, vennligst si meg om du stoler på dem eller ikke - med hensyn til å benytte disse opplysningene på en måte som du kan akseptere/godta: ... A. Helsetjenesten og leger
64	v064	Spm49b Pers.oppl., stoler på: Bank/finans	discrete	numeric-1.0	970	32	Jeg skal nå lese fra en liste over norske organisasjoner som kan ha slike opplysninger. For hver enkelt, vennligst si meg om du stoler på dem eller ikke - med hensyn til å benytte disse opplysningene på en måte som du kan akseptere/godta: ... B. Banker og Finansinstitusjoner
65	v065	Spm49c Pers.oppl., stoler på: Arb.givere	discrete	numeric-1.0	966	36	Jeg skal nå lese fra en liste over norske organisasjoner som kan ha slike opplysninger. For hver enkelt, vennligst si meg om du stoler på dem eller ikke - med hensyn til å benytte disse opplysningene på en måte som du kan akseptere/godta: ... C. Arbeidsgivere
66	v066	Spm49d Pers.oppl., stoler på: Politiet	discrete	numeric-1.0	969	33	Jeg skal nå lese fra en liste over norske organisasjoner som kan ha slike opplysninger. For hver enkelt, vennligst si meg om du stoler på dem eller ikke - med hensyn til å benytte disse opplysningene på en måte som du kan akseptere/godta: ... D. Politiet
67	v067	Spm49e Pers.oppl., stoler på: Trygd/sos.etat	discrete	numeric-1.0	967	35	Jeg skal nå lese fra en liste over norske organisasjoner som kan ha slike opplysninger. For hver enkelt, vennligst si meg om du stoler på dem eller ikke - med hensyn til å benytte disse opplysningene på en måte som du kan akseptere/godta: ... E. Trygde- og sosialstaten
68	v068	Spm49f Pers.oppl., stoler på: Skattemyndigh.	discrete	numeric-1.0	964	38	Jeg skal nå lese fra en liste over norske organisasjoner som kan ha

#	Name	Label	Type	Format	Valid	Invalid	Question
							slike opplysninger. For hver enkelt, vennligst si meg om du stoler på dem eller ikke - med hensyn til å benytte disse opplysningene på en måte som du kan akseptere/godta: ... F. Skattemyndighetene
69	v069	Spm49g Pers.oppl., stoler på: Komm.myndigh.	discrete	numeric-1.0	950	52	Jeg skal nå lese fra en liste over norske organisasjoner som kan ha slike opplysninger. For hver enkelt, vennligst si meg om du stoler på dem eller ikke - med hensyn til å benytte disse opplysningene på en måte som du kan akseptere/godta: ... G. Kommunale myndigheter
70	v070	Spm49h Pers.oppl., stoler på: Kredittoppl.	discrete	numeric-1.0	969	33	<a href="#">v070 question details</a>
71	v071	Spm49i Pers.oppl., stoler på: Postordrefirma	discrete	numeric-1.0	968	34	Jeg skal nå lese fra en liste over norske organisasjoner som kan ha slike opplysninger. For hver enkelt, vennligst si meg om du stoler på dem eller ikke - med hensyn til å benytte disse opplysningene på en måte som du kan akseptere/godta: ... I. Postordrefirmaer
72	v072	Spm49j Pers.oppl., stoler på: Kred.kortsels.	discrete	numeric-1.0	965	37	Jeg skal nå lese fra en liste over norske organisasjoner som kan ha slike opplysninger. For hver enkelt, vennligst si meg om du stoler på dem eller ikke - med hensyn til å benytte disse opplysningene på en måte som du kan akseptere/godta: ... J. Kredittkortselskaper
73	v073	Spm49k Pers.oppl., stoler på: Forsikr.selsk.	discrete	numeric-1.0	967	35	Jeg skal nå lese fra en liste over norske organisasjoner som kan ha slike opplysninger. For hver enkelt, vennligst si meg om du stoler på dem eller ikke - med hensyn til å benytte disse opplysningene på en måte som du kan akseptere/godta: ... K. Forsikringsselskaper
74	v074	Spm49l Pers.oppl., stoler på: Veldedige org.	discrete	numeric-1.0	948	54	Jeg skal nå lese fra en liste over norske organisasjoner som kan ha slike opplysninger. For hver enkelt, vennligst si meg om du stoler på dem eller ikke - med hensyn til å benytte disse opplysningene på en måte som du kan akseptere/godta: ... L. Veldedige organisasjoner
75	v075	Spm49m Pers.oppl., stoler på: Ikke noen	discrete	numeric-1.0	51	951	Jeg skal nå lese fra en liste over norske organisasjoner som kan ha slike opplysninger. For hver enkelt, vennligst si meg om du stoler på dem eller ikke - med hensyn til å benytte disse opplysningene på en måte som du kan akseptere/godta: ... M. Jeg stoler ikke på noen av disse organisasjonene
76	v076	Spm50a Org. gi pers.oppl. til andre norske org.	discrete	numeric-1.0	997	5	Etter din mening, - bør disse norske organisasjonene som har slike opplysninger - ha anledning til å gi den videre uten ditt samtykke - eller ikke? ... A. Til lignende norske organisasjoner
77	v077	Spm50b Org. gi pers.oppl. til org. i EF-land	discrete	numeric-1.0	998	4	Etter din mening, - bør disse norske organisasjonene som har slike

#	Name	Label	Type	Format	Valid	Invalid	Question
							opplysninger - ha anledning til å gi den videre uten ditt samtykke - eller ikke? ... B. Til lignende organisasjoner i et EF-land
78	v078	Spm59c Org. gi pers.oppl. til org. utenfor EF	discrete	numeric-1.0	996	6	Etter din mening, - bør disse norske organisasjonene som har slike opplysninger - ha anledning til å gi den videre uten ditt samtykke - eller ikke? ... C. Til lignende organisasjoner i et land utenfor EF
79	v079	Spm59a Røyker: Fabrikkrullede sigaretter	discrete	numeric-1.0	1002	0	Hvilke av følgende gjelder for deg selv? ... A. Røker fabrikklagde sigaretter
80	v080	Spm59b Røyker: Hjemmerullede sigaretter	discrete	numeric-1.0	1002	0	Hvilke av følgende gjelder for deg selv? ... B. Røker hjemmerullede sigaretter
81	v081	Spm59c Røyker: Sigar eller pipe	discrete	numeric-1.0	1002	0	Hvilke av følgende gjelder for deg selv? ... C. Røyker sigar eller pipe
82	v082	Spm59d Sluttet å røyke	discrete	numeric-1.0	1002	0	Hvilke av følgende gjelder for deg selv? ... D. Har røkt tidligere, men sluttet
83	v083	Spm59e Har aldri røkt	discrete	numeric-1.0	1002	0	Hvilke av følgende gjelder for deg selv? ... E. Har aldri røkt
84	v084	Spm59f Vet ikke	discrete	numeric-1.0	1002	0	Hvilke av følgende gjelder for deg selv? ... F. Vet ikke
85	v085	Spm60 Hvor mange sigaretter pr. dag	discrete	numeric-2.0	389	613	Røker du daglig? I såfall, hvor mange sigaretter røker du pr. dag?
86	v086	Spm61 Ønske om å slutte å røyke	discrete	numeric-1.0	393	609	Har du for tiden noe ønske om å slutte røke, kutte ned på forbruket av tobakk eller ikke å forandre dine røykevaner?
87	v087	Spm62 Forbud mot tobakksreklame	discrete	numeric-1.0	995	7	Flere land har idag - eller er iferd med å få - en lov som forbyr alle former for direkte eller indirekte reklame for tobakksprodukter. Er du personlig for eller imot et slikt forbud? Er du...
88	v088	Spm63 Region resp. oppfatter som "hjemme"	continuous	numeric-3.0	968	34	Folk henviser ofte til den delen av landet hvor de bor eller vokste opp som "sin region"/ "sitt område", området der de hører hjemme. Hva betrakter du som "ditt område" - hvor du hører hjemme?
89	v089	Hjemmeregion, størrelse	discrete	numeric-1.0	1002	0	Hjemmeregion, størrelse
90	v090	Spm64a Tilknytning til: Bostedskommune/by	discrete	numeric-1.0	982	20	Folk kan ha ulik grad av tilknytning til sin by eller kommune, til sitt område, land eller til Europa som helhet. Vær vennlig å si meg hvor knyttet du føler at du er til... ... A. Din by/kommune
91	v091	Spm64b Tilknytning til: "Hjemmeregion"	discrete	numeric-1.0	966	36	Folk kan ha ulik grad av tilknytning til sin by eller kommune, til sitt område, land eller til Europa som helhet. Vær vennlig å si meg hvor knyttet du føler at du er til... ... B. "Ditt område" som du nevnte
92	v092	Spm64c Tilknytning til: Norge	discrete	numeric-1.0	984	18	Folk kan ha ulik grad av tilknytning til sin by eller kommune, til sitt område, land eller til Europa som helhet. Vær vennlig å si meg hvor knyttet du føler at du er til... ... C. Norge

#	Name	Label	Type	Format	Valid	Invalid	Question
93	v093	Spm64d Tilknytning til: Europa som helhet	discrete	numeric-1.0	977	25	Folk kan ha ulik grad av tilknytning til sin by eller kommune, til sitt område, land eller til Europa som helhet. Vær vennlig å si meg hvor knyttet du føler at du er til... .. D. Europa som helhet
94	v094	Spm65 Har Norge en distriktsutviklingspolitikk	discrete	numeric-1.0	994	8	Har Norge en politikk for utvikling av utkantdistriktene, eller ikke?
95	v095	Spm66a Enig i distriktspolitikken	discrete	numeric-1.0	606	396	Er du enig eller uenig - i politikken for utvikling av utkantdistriktene? Vil du si at du er...
96	v096	Spm66b Bør Norge føre en distriktspolitikk	discrete	numeric-1.0	376	626	Bør Norge - etter din mening - føre en politikk for utvikling av utkantdistriktene, eller ikke?
97	v097	Spm67 Har EF en distriktsutviklingspolitikk	discrete	numeric-1.0	986	16	Har EF (Fellesmarkedet) en politikk om å støtte mindre gunstige distrikter/ utkantdistrikter i medlemslandene, eller ikke?
98	v098	Spm68a Bør EF føre en distriktsutviklingspol.	discrete	numeric-1.0	654	348	Bør EF - etter din mening - føre en politikk for utvikling av mindre gunstige områder/utkantdistrikter innen medlemslandene, eller ikke?
99	v099	Spm68bA Viktigst for EFs distriktspolitikk	discrete	numeric-1.0	889	113	VIS SVAR 1 PA 67 ELLER 1/3 PA 68a: VIS KORT Hvilket av disse alternativene bør - etter din mening - være det viktigste målet for EF-politikken overfor svakt utviklede distrikter?
100	v100	Spm68bB Nest viktigst for EFs distriktspolitikk	discrete	numeric-1.0	871	131	Og hva bør være det nest viktigste målet?
101	v101	Spm75aA Problem: Regional utjevning	discrete	numeric-1.0	996	6	Kan du - for hvert enkelt - si meg om du anser det for å være et meget viktig problem, viktig, ikke særlig viktig eller ikke viktig i det hele tatt? ... A. Redusere forskjellene mellom distriktene her i landet ved å hjelpe de svakest utviklede distriktene eller de distriktene som har størst behov.
102	v102	Spm75bA Beslutningsnivå: Regional utjevning	discrete	numeric-1.0	843	159	<a href="#">v102 question details</a>
103	v103	Spm75aB Problem: Sikre energiforsyningene	discrete	numeric-1.0	996	6	Kan du - for hvert enkelt - si meg om du anser det for å være et meget viktig problem, viktig, ikke særlig viktig eller ikke viktig i det hele tatt? ... B. Sikre energiforsyningene
104	v104	Spm75bB Beslutningsnivå: Sikre energiforsyninger	discrete	numeric-1.0	842	160	Hvis du nå igjen forutsetter at Norge blir medlem av EF. For hvert av disse problemene, - kan du si meg hva vil være å foretrekke: at avgjørelsen omkring dem blir tatt av medlemsledene i EF i fellesskap, eller av det enkelte land alene? ... B. Sikre energiforsyningene
105	v105	Spm75aC Problem: Sosial utjevning	discrete	numeric-1.0	994	8	Kan du - for hvert enkelt - si meg om du anser det for å være et meget viktig problem, viktig, ikke særlig viktig eller ikke viktig i det hele tatt? ... C. Arbeide for å redusere antallet av meget rike folk og meget fattige folk

#	Name	Label	Type	Format	Valid	Invalid	Question
106	v106	Spm75bC Beslutningsnivå: Sosial utjevning	discrete	numeric-1.0	839	163	<a href="#">v106 question details</a>
107	v107	Spm75aD Problem: Bekjempe terrorisme	discrete	numeric-1.0	992	10	Kan du - for hvert enkelt - si meg om du anser det for å være et meget viktig problem, viktig, ikke særlig viktig eller ikke viktig i det hele tatt? ... D. Bekjempe terrorisme
108	v108	Spm75bD Beslutningsnivå: Bekjempe terrorisme	discrete	numeric-1.0	842	160	Hvis du nå igjen forutsetter at Norge blir medlem av EF. For hvert av disse problemene, - kan du si meg hva vil være å foretrekke: at avgjørelsen omkring dem blir tatt av medlemsledene i EF i fellesskap, eller av det enkelte land alene? ... D. Bekjempe terrorisme
109	v109	Spm75aE Problem: Hjelp fattige land	discrete	numeric-1.0	996	6	Kan du - for hvert enkelt - si meg om du anser det for å være et meget viktig problem, viktig, ikke særlig viktig eller ikke viktig i det hele tatt? ... E. Hjelp fattige land i Afrika, Syd-Amerika, Asia etc
110	v110	Spm75bE Beslutningsnivå: U-hjelp	discrete	numeric-1.0	837	165	Hvis du nå igjen forutsetter at Norge blir medlem av EF. For hvert av disse problemene, - kan du si meg hva vil være å foretrekke: at avgjørelsen omkring dem blir tatt av medlemsledene i EF i fellesskap, eller av det enkelte land alene? ... E. Hjelp fattige land i Afrika, Syd-Amerika, Asia etc
111	v111	Spm75aF Problem: Bekjempe arbeidsledighet	discrete	numeric-1.0	994	8	Kan du - for hvert enkelt - si meg om du anser det for å være et meget viktig problem, viktig, ikke særlig viktig eller ikke viktig i det hele tatt? ... F. Bekjempe arbeidsledighet
112	v112	Spm75bF Beslutningsnivå: Bekjempe arb.ledighet	discrete	numeric-1.0	844	158	Hvis du nå igjen forutsetter at Norge blir medlem av EF. For hvert av disse problemene, - kan du si meg hva vil være å foretrekke: at avgjørelsen omkring dem blir tatt av medlemsledene i EF i fellesskap, eller av det enkelte land alene? ... F. Bekjempe arbeidsledighet
113	v113	Spm75aG Problem: Forsvare int. overfor stormakt	discrete	numeric-1.0	997	5	Kan du - for hvert enkelt - si meg om du anser det for å være et meget viktig problem, viktig, ikke særlig viktig eller ikke viktig i det hele tatt? ... G. Forsvare våre interesser mot store økonomiske eller politiske makter - som f.eks. USA, Sovjetunionen og Japan
114	v114	Spm75bG Beslutningsnivå: Forsvar mot supermakter	discrete	numeric-1.0	841	161	<a href="#">v114 question details</a>
115	v115	Spm75aH Problem: Verne naturen	discrete	numeric-1.0	995	7	Kan du - for hvert enkelt - si meg om du anser det for å være et meget viktig problem, viktig, ikke særlig viktig eller ikke viktig i det hele tatt? ... H. Verne naturen og bekjempe forurensning
116	v116	Spm75bH Beslutningsnivå: Verne naturen	discrete	numeric-1.0	841	161	Hvis du nå igjen forutsetter at Norge blir medlem av EF. For hvert av disse problemene, - kan du si meg hva vil være å foretrekke: at avgjørelsen omkring dem blir tatt av medlemsledene i EF i fellesskap, eller av det enkelte

#	Name	Label	Type	Format	Valid	Invalid	Question
							land alene? ... H. Verne naturen og bekjempe forurensning
117	v117	Spm75aI Problem: Styrke det militære forsvaret	discrete	numeric-1.0	992	10	Kan du - for hvert enkelt - si meg om du anser det for å være et meget viktig problem, viktig, ikke særlig viktig eller ikke viktig i det hele tatt? ... I. Styrke vårt militære forsvar mot mulige fiender
118	v118	Spm75bI Beslutningsnivå: Styrke det militære	discrete	numeric-1.0	844	158	Hvis du nå igjen forutsetter at Norge blir medlem av EF. For hvert av disse problemene, - kan du si meg hva vil være å foretrekke: at avgjørelsen omkring dem blir tatt av medlemsledene i EF i fellesskap, eller av det enkelte land alene? ... I. Styrke vårt militære forsvar mot mulige fiender
119	v119	Spm76a Om 10 år: Internasjonal spenning avtatt	discrete	numeric-1.0	995	7	Hvis du tenker på vår verden om en ti-års tid, - hvordan tror du tingene vil ha utviklet seg? Tror du at... ... A. Den internasjonale spenningen har avtatt
120	v120	Spm76b Om 10 år: Mindre forskjell I/U-land	discrete	numeric-1.0	996	6	Hvis du tenker på vår verden om en ti-års tid, - hvordan tror du tingene vil ha utviklet seg? Tror du at... ... B. Forskjellen i levestandard mellom de rike land og de fattige land er blitt mindre
121	v121	Spm76c Om 10 år: Mindre sult i verden	discrete	numeric-1.0	994	8	Hvis du tenker på vår verden om en ti-års tid, - hvordan tror du tingene vil ha utviklet seg? Tror du at... ... C. Det vil være mindre sult i verden
122	v122	Spm76d Om 10 år: Tekn. framskr. bedrer U-land	discrete	numeric-1.0	993	9	Hvis du tenker på vår verden om en ti-års tid, - hvordan tror du tingene vil ha utviklet seg? Tror du at... ... D. Framskritt innen vitenskap og teknologi har satt oss istand til å forbedre situasjonen for de fattigste landene
123	v123	Spm76e Om 10 år: Bedre forståelse I/U-land	discrete	numeric-1.0	995	7	Hvis du tenker på vår verden om en ti-års tid, - hvordan tror du tingene vil ha utviklet seg? Tror du at... ... E. Det vil være bedre forståelse mellom de utviklede land og andre land
124	v124	Spm76f Om 10 år: Ressurser brukt mer omtenkstomt	discrete	numeric-1.0	997	5	Hvis du tenker på vår verden om en ti-års tid, - hvordan tror du tingene vil ha utviklet seg? Tror du at... ... F. Verdens ressurser vil bli brukt mer omtenkstomt - til beste for framtidige generasjoner
125	v125	Spm77aA Mennesker dør av sult: I Brasil	discrete	numeric-1.0	1002	0	I hvilke av dem der mange meonesker av sult? ... A. Brasil
126	v126	Spm77aB Mennesker dør av sult: I Kina	discrete	numeric-1.0	1002	0	I hvilke av dem der mange meonesker av sult? ... B. Kina
127	v127	Spm77aC Mennesker dør av sult: I Saudi-Arabia	discrete	numeric-1.0	1002	0	I hvilke av dem der mange meonesker av sult? ... C. Saudi Arabia
128	v128	Spm77aD Mennesker dør av sult: I India	discrete	numeric-1.0	1002	0	I hvilke av dem der mange meonesker av sult? ... D. India
129	v129	Spm77aE Mennesker dør av sult: I Peru	discrete	numeric-1.0	1002	0	I hvilke av dem der mange meonesker av sult? ... E. Peru
130	v130	Spm77aF Mennesker dør av sult: I Singapore	discrete	numeric-1.0	1002	0	I hvilke av dem der mange meonesker av sult? ... F. Singapore



#	Name	Label	Type	Format	Valid	Invalid	Question
131	v131	Spm77aG Mennesker dør av sult: I Egypt	discrete	numeric-1.0	1002	0	I hvilke av dem der mange meonesker av sult? ... G. Egypt
132	v132	Spm77aH Mennesker dør av sult: I Sudan	discrete	numeric-1.0	1002	0	I hvilke av dem der mange meonesker av sult? ... H. Sudan
133	v133	Spm77aI Mennesker dør av sult: I Mosambique	discrete	numeric-1.0	1002	0	I hvilke av dem der mange meonesker av sult? ... I. Mozambique
134	v134	Spm77aJ Mennesker dør av sult: I Nicaragua	discrete	numeric-1.0	1002	0	I hvilke av dem der mange meonesker av sult? ... J. Nicaragua
135	v135	Spm77aK Mennesker dør av sult: Ingen av disse	discrete	numeric-1.0	1002	0	I hvilke av dem der mange meonesker av sult? ... K. Ingen av disse
136	v136	Spm77aL Mennesker dør av sult: Vet ikke	discrete	numeric-1.0	1002	0	I hvilke av dem der mange meonesker av sult? ... L. Vet ikke
137	v137	Spm77bA Land i fremskritt: Brasil	discrete	numeric-1.0	1002	0	Hvilke av dem er i utvikling og gjør fremskritt? ... A. Brasil
138	v138	Spm77bB Land i fremskritt: Kina	discrete	numeric-1.0	1002	0	Hvilke av dem er i utvikling og gjør fremskritt? ... B. Kina
139	v139	Spm77bC Land i fremskritt: Saudi-Arabia	discrete	numeric-1.0	1002	0	Hvilke av dem er i utvikling og gjør fremskritt? ... C. Saudi Arabia
140	v140	Spm77bD Land i fremskritt: India	discrete	numeric-1.0	1002	0	Hvilke av dem er i utvikling og gjør fremskritt? ... D. India
141	v141	Spm77bE Land i fremskritt: Peru	discrete	numeric-1.0	1002	0	Hvilke av dem er i utvikling og gjør fremskritt? ... E. Peru
142	v142	Spm77bF Land i fremskritt: Singapore	discrete	numeric-1.0	1002	0	Hvilke av dem er i utvikling og gjør fremskritt? ... F. Singapore
143	v143	Spm77bG Land i fremskritt: Egypt	discrete	numeric-1.0	1002	0	Hvilke av dem er i utvikling og gjør fremskritt? ... G. Egypt
144	v144	Spm77bH Land i fremskritt: Sudan	discrete	numeric-1.0	1002	0	Hvilke av dem er i utvikling og gjør fremskritt? ... H. Sudan
145	v145	Spm77bI Land i fremskritt: Mosambique	discrete	numeric-1.0	1002	0	Hvilke av dem er i utvikling og gjør fremskritt? ... I. Mozambique
146	v146	Spm77bJ Land i fremskritt: Nicaragua	discrete	numeric-1.0	1002	0	Hvilke av dem er i utvikling og gjør fremskritt? ... J. Nicaragua
147	v147	Spm77bK Land i fremskritt: Ingen av disse	discrete	numeric-1.0	1002	0	Hvilke av dem er i utvikling og gjør fremskritt? ... K. Ingen av disse
148	v148	Spm77bL Land i fremskritt: Vet ikke	discrete	numeric-1.0	1002	0	Hvilke av dem er i utvikling og gjør fremskritt? ... L. Vet ikke
149	v149	Spm77cA Ikke i stand til å bryte ut: Brasil	discrete	numeric-1.0	1002	0	Hvilke av dem ser ut til ikke å være i stand til å bryte ut av sin nåværende situasjon? ... A. Brasil
150	v150	Spm77cB Ikke i stand til å bryte ut: Kina	discrete	numeric-1.0	1002	0	Hvilke av dem ser ut til ikke å være i stand til å bryte ut av sin nåværende situasjon? ... B. Kina
151	v151	Spm77cC Ikke i stand til å bryte ut: Saudiarabia	discrete	numeric-1.0	1002	0	Hvilke av dem ser ut til ikke å være i stand til å bryte ut av sin nåværende situasjon? ... C. Saudi Arabia
152	v152	Spm77cD Ikke i stand til å bryte ut: India	discrete	numeric-1.0	1002	0	Hvilke av dem ser ut til ikke å være i stand til å bryte ut av sin nåværende situasjon? ... D. India
153	v153	Spm77cE Ikke i stand til å bryte ut: Peru	discrete	numeric-1.0	1002	0	Hvilke av dem ser ut til ikke å være i stand til å bryte ut av sin nåværende situasjon? ... E. Peru

#	Name	Label	Type	Format	Valid	Invalid	Question
154	v154	Spm77cF Ikke i stand til å bryte ut: Singapore	discrete	numeric-1.0	1002	0	Hvilke av dem ser ut til ikke å være i stand til å bryte ut av sin nåværende situasjon? ... F. Singapore
155	v155	Spm77cG Ikke i stand til å bryte ut: Egypt	discrete	numeric-1.0	1002	0	Hvilke av dem ser ut til ikke å være i stand til å bryte ut av sin nåværende situasjon? ... G. Egypt
156	v156	Spm77cH Ikke i stand til å bryte ut: Sudan	discrete	numeric-1.0	1002	0	Hvilke av dem ser ut til ikke å være i stand til å bryte ut av sin nåværende situasjon? ... H. Sudan
157	v157	Spm77cI Ikke i stand til å bryte ut: Mosambique	discrete	numeric-1.0	1002	0	Hvilke av dem ser ut til ikke å være i stand til å bryte ut av sin nåværende situasjon? ... I. Mozambique
158	v158	Spm77cJ Ikke i stand til å bryte ut: Nicaragua	discrete	numeric-1.0	1002	0	Hvilke av dem ser ut til ikke å være i stand til å bryte ut av sin nåværende situasjon? ... J. Nicaragua
159	v159	Spm77cK Ikke i stand til å bryte ut: Ingen av d.	discrete	numeric-1.0	1002	0	Hvilke av dem ser ut til ikke å være i stand til å bryte ut av sin nåværende situasjon? ... K. Ingen av disse
160	v160	Spm77cL Ikke i stand til å bryte ut: Vet ikke	discrete	numeric-1.0	1002	0	Hvilke av dem ser ut til ikke å være i stand til å bryte ut av sin nåværende situasjon? ... L. Vet ikke
161	v161	Spm78aA Lest/hørt om 3.verden: I bøker	discrete	numeric-1.0	1002	0	Har du i det siste sett, lest eller hørt noe om landene i den tredje verden? Hvor da, - fra hvilke kilder? ... A. Bøker
162	v162	Spm78aB Lest/hørt om 3.verden: I aviser	discrete	numeric-1.0	1002	0	Har du i det siste sett, lest eller hørt noe om landene i den tredje verden? Hvor da, - fra hvilke kilder? ... B. Aviser
163	v163	Spm78aC Lest/hørt om 3.verden: Tidsskrift/mag.	discrete	numeric-1.0	1002	0	Har du i det siste sett, lest eller hørt noe om landene i den tredje verden? Hvor da, - fra hvilke kilder? ... C. Tidsskrifter/magasiner
164	v164	Spm78aD Lest/hørt om 3.verden: Fagtidsskrift	discrete	numeric-1.0	1002	0	Har du i det siste sett, lest eller hørt noe om landene i den tredje verden? Hvor da, - fra hvilke kilder? ... D. Fagtidsskrift
165	v165	Spm78aE Lest/hørt om 3.verden: TV	discrete	numeric-1.0	1002	0	Har du i det siste sett, lest eller hørt noe om landene i den tredje verden? Hvor da, - fra hvilke kilder? ... E. TV
166	v166	Spm78aF Lest/hørt om 3.verden: Radio	discrete	numeric-1.0	1002	0	Har du i det siste sett, lest eller hørt noe om landene i den tredje verden? Hvor da, - fra hvilke kilder? ... F. Radio
167	v167	Spm78aG Lest/hørt om 3.verden: Info. brosjyrer	discrete	numeric-1.0	1002	0	Har du i det siste sett, lest eller hørt noe om landene i den tredje verden? Hvor da, - fra hvilke kilder? ... G. Informasjonsbrosjyrer i postkassen
168	v168	Spm78aH Lest/hørt om 3.verden: Utstillinger	discrete	numeric-1.0	1002	0	Har du i det siste sett, lest eller hørt noe om landene i den tredje verden? Hvor da, - fra hvilke kilder? ... H. Utstillinger
169	v169	Spm78aI Lest/hørt om 3.verden: I kirken	discrete	numeric-1.0	1002	0	Har du i det siste sett, lest eller hørt noe om landene i den tredje verden? Hvor da, - fra hvilke kilder? ... I. Kirken, din lokale menighet
170	v170	Spm78aJ Lest/hørt om 3.verden: Friv. organisasj.	discrete	numeric-1.0	1002	0	Har du i det siste sett, lest eller hørt noe om landene i den tredje verden? Hvor da, - fra hvilke kilder? ... J. Frivillige organisasjoner for den tredje verden, ikke-offentlige organisasjoner

#	Name	Label	Type	Format	Valid	Invalid	Question
171	v171	Spm78aK Lest/hørt om 3.verden: Andre	discrete	numeric-1.0	1002	0	Har du i det siste sett, lest eller hørt noe om landene i den tredje verden? Hvor da, - fra hvilke kilder? ... K. Andre
172	v172	Spm78aL Lest/hørt om 3.verden: Aldri	discrete	numeric-1.0	1002	0	Har du i det siste sett, lest eller hørt noe om landene i den tredje verden? Hvor da, - fra hvilke kilder? ... L. Har aldri sett, lest eller hørt om land i den tredje verden
173	v173	Spm78aM Lest/hørt om 3.verden: Vet ikke	discrete	numeric-1.0	1002	0	Har du i det siste sett, lest eller hørt noe om landene i den tredje verden? Hvor da, - fra hvilke kilder? ... M. Vet ikke
174	v174	Spm78bA Inntrykk av U-land i: Bøker	discrete	numeric-1.0	88	914	Og for hver av de kildene du nevnte, har denne informasjonen om den tredje verden gitt deg - generelt sett - et positivt eller negativt inntrykk av disse landene? ... A. Bøker
175	v175	Spm78bB Inntrykk av U-land i: Aviser	discrete	numeric-1.0	610	392	Og for hver av de kildene du nevnte, har denne informasjonen om den tredje verden gitt deg - generelt sett - et positivt eller negativt inntrykk av disse landene? ... B. Aviser
176	v176	Spm78bC Inntrykk av U-land i: Tidsskrift/mag.	discrete	numeric-1.0	216	786	Og for hver av de kildene du nevnte, har denne informasjonen om den tredje verden gitt deg - generelt sett - et positivt eller negativt inntrykk av disse landene? ... C. Tidsskrifter/ magasiner
177	v177	Spm78bD Inntrykk av U-land i: Fagtidsskrift	discrete	numeric-1.0	84	918	Og for hver av de kildene du nevnte, har denne informasjonen om den tredje verden gitt deg - generelt sett - et positivt eller negativt inntrykk av disse landene? ... D. Fagtidsskrift
178	v178	Spm78bE Inntrykk av U-land i: TV	discrete	numeric-1.0	715	287	Og for hver av de kildene du nevnte, har denne informasjonen om den tredje verden gitt deg - generelt sett - et positivt eller negativt inntrykk av disse landene? ... E. TV
179	v179	Spm78bF Inntrykk av U-land i: Radio	discrete	numeric-1.0	428	574	Og for hver av de kildene du nevnte, har denne informasjonen om den tredje verden gitt deg - generelt sett - et positivt eller negativt inntrykk av disse landene? ... F. Radio
180	v180	Spm78bG Inntrykk av U-land i: Info.brosjyrer	discrete	numeric-1.0	120	882	Og for hver av de kildene du nevnte, har denne informasjonen om den tredje verden gitt deg - generelt sett - et positivt eller negativt inntrykk av disse landene? ... G. Informasjonsbrosjyrer i postkassen
181	v181	Spm78bH Inntrykk av U-land på: Utstillinger	discrete	numeric-1.0	19	983	Og for hver av de kildene du nevnte, har denne informasjonen om den tredje verden gitt deg - generelt sett - et positivt eller negativt inntrykk av disse landene? ... H. Utstillinger
182	v182	Spm78bI Inntrykk av U-land i: Kirken/menigheten	discrete	numeric-1.0	38	964	Og for hver av de kildene du nevnte, har denne informasjonen om den tredje verden gitt deg - generelt sett - et positivt eller negativt inntrykk av disse landene? ... I. Kirken, din lokale menighet
183	v183	Spm78bJ Inntrykk av U-land i: Frivillige org.	discrete	numeric-1.0	108	894	Og for hver av de kildene du nevnte, har denne informasjonen om den tredje

#	Name	Label	Type	Format	Valid	Invalid	Question
							verden gitt deg - generelt sett - et positivt eller negativt inntrykk av disse landene? ... J. Frivillige organisasjoner for den tredje verden, ikke-offentlige organisasjoner
184	v184	Spm78bK Inntrykk av U-land i: Andre	discrete	numeric-1.0	41	961	Og for hver av de kildene du nevnte, har denne informasjonen om den tredje verden gitt deg - generelt sett - et positivt eller negativt inntrykk av disse landene? ... K. Andre
185	v185	Spm79a Tema, U-landsinfo: Hjelp, utviklingshjelp	discrete	numeric-1.0	1002	0	Hva var det viktigste tema som disse informasjonene handlet om? ... A. Hjelp, Utviklingshjelp
186	v186	Spm79b Tema, U-landsinfo: Opptøyer, bråk, kupp	discrete	numeric-1.0	1002	0	Hva var det viktigste tema som disse informasjonene handlet om? ... B. Sivile opptøyer/bråk, statskupp
187	v187	Spm79c Tema, U-landsinfo: Kultur, tradisjoner	discrete	numeric-1.0	1002	0	Hva var det viktigste tema som disse informasjonene handlet om? ... C. Kultur, skikker og tradisjoner
188	v188	Spm79d Tema, U-landsinfo: Økonomi, handel	discrete	numeric-1.0	1002	0	Hva var det viktigste tema som disse informasjonene handlet om? ... D. Økonomi, handel
189	v189	Spm79e Tema, U-landsinfo: Miljø, økologi	discrete	numeric-1.0	1002	0	Hva var det viktigste tema som disse informasjonene handlet om? ... E. Miljø, økologi
190	v190	Spm79f Tema, U-landsinfo: Menneskeretter	discrete	numeric-1.0	1002	0	Hva var det viktigste tema som disse informasjonene handlet om? ... F. Menneskerettigheter
191	v191	Spm79g Tema, U-landsinfo: Flyktninger, innvand.	discrete	numeric-1.0	1002	0	Hva var det viktigste tema som disse informasjonene handlet om? ... G. Flyktninger, innvandring
192	v192	Spm79h Tema, U-landsinfo: Krig, forsvar	discrete	numeric-1.0	1002	0	Hva var det viktigste tema som disse informasjonene handlet om? ... H. Krig, forsvar
193	v193	Spm79i Tema, U-landsinfo: Reisevirksomhet	discrete	numeric-1.0	1002	0	Hva var det viktigste tema som disse informasjonene handlet om? ... I. Reisevirksomhet
194	v194	Spm79j Tema, U-landsinfo: Sport	discrete	numeric-1.0	1002	0	Hva var det viktigste tema som disse informasjonene handlet om? ... J. Sport
195	v195	Spm79k Tema, U-landsinfo: Annet	discrete	numeric-1.0	1002	0	Hva var det viktigste tema som disse informasjonene handlet om? ... K. Annet
196	v196	Spm79l Tema, U-landsinfo: Kan ikke huske noe	discrete	numeric-1.0	1002	0	Hva var det viktigste tema som disse informasjonene handlet om? ... L. Kan ikke huske noe
197	v197	Spm79a Trenger mer info fra U-landene selv	discrete	numeric-1.0	996	6	Jeg skal nå lese opp et par påstander om land i den 3. verden. Kan du - for hver enkelt si meg om du stort sett er enig eller stort sett uenig? ... A. Det er alltid europeere eller amerikanere som snakker om disse landene. Det ville vært fint å høre hva disse landene selv har å si oss
198	v198	Spm79b Hører sjelden hva vi får fra U-land	discrete	numeric-1.0	996	6	Jeg skal nå lese opp et par påstander om land i den 3. verden. Kan du - for hver enkelt si meg om du stort sett er enig eller stort sett uenig? ... B. Vi blir alltid fortalt hva disse landene får fra oss og sjelden hva vi får fra dem

#	Name	Label	Type	Format	Valid	Invalid	Question
199	v199	Spm79c U-landsinfo er preget av katastrofer	discrete	numeric-1.0	997	5	Jeg skal nå lese opp et par påstander om land i den 3. verden. Kan du - for hver enkelt si meg om du stort sett er enig eller stort sett uenig? ... C. Bortsett fra katastrofer og revolusjoner, så bærer vi svært lite om disse landene
200	v200	Spm80a Ønsker U-landsinfo om: Økonomisk sit.	discrete	numeric-1.0	1002	0	Fremdeles angående landene i den 3. verden.... Er det ting på dette kortet som du gjerne ville bli bedre infomert om? HVIS JA: Hvilke da? ... A. Deres økonomiske situasjon (produksjon, ressurser)
201	v201	Spm80b Ønsker U-landsinfo: Årsaker til underut.	discrete	numeric-1.0	1002	0	Fremdeles angående landene i den 3. verden.... Er det ting på dette kortet som du gjerne ville bli bedre infomert om? HVIS JA: Hvilke da? ... B. Årsakene til deres svake utvikling
202	v202	Spm80c Ønsker U-landsinfo om: Hva europa gjør	discrete	numeric-1.0	1002	0	Fremdeles angående landene i den 3. verden.... Er det ting på dette kortet som du gjerne ville bli bedre infomert om? HVIS JA: Hvilke da? ... C. Hva europeerne gjør for disse landene
203	v203	Spm80d Ønsker U-landsinfo om: Deres kultur	discrete	numeric-1.0	1002	0	Fremdeles angående landene i den 3. verden.... Er det ting på dette kortet som du gjerne ville bli bedre infomert om? HVIS JA: Hvilke da? ... D. Deres kultur (skikker, historie, kunstneriske arv)
204	v204	Spm80e Ønsker U-landsinfo om: Politisk situasj.	discrete	numeric-1.0	1002	0	Fremdeles angående landene i den 3. verden.... Er det ting på dette kortet som du gjerne ville bli bedre infomert om? HVIS JA: Hvilke da? ... E. Deres politiske situasjon
205	v205	Spm80f Ønsker U-landsinfo om: Sosiale forhold	discrete	numeric-1.0	1002	0	Fremdeles angående landene i den 3. verden.... Er det ting på dette kortet som du gjerne ville bli bedre infomert om? HVIS JA: Hvilke da? ... F. Deres sosiale situasjon, deres livsbetingelser (helse, boforhold, arbeid, utdanning,...)
206	v206	Spm80g Ønsker U-landsinfo om: Muligh. for å hj.	discrete	numeric-1.0	1002	0	Fremdeles angående landene i den 3. verden.... Er det ting på dette kortet som du gjerne ville bli bedre infomert om? HVIS JA: Hvilke da? ... G. Hvilke muligheter folk som meg selv har m.h.t. å delta i å hjelpe disse landene til å utvikle seg
207	v207	Spm80h Ønsker U-landsinfo om: U-lands innsats	discrete	numeric-1.0	1002	0	Fremdeles angående landene i den 3. verden.... Er det ting på dette kortet som du gjerne ville bli bedre infomert om? HVIS JA: Hvilke da? ... H. Hva folkene i disse landene selv gjør for utvikling av sine land
208	v208	Spm80i Ønsker U-landsinfo om: Mening om Europa	discrete	numeric-1.0	1002	0	Fremdeles angående landene i den 3. verden.... Er det ting på dette kortet som du gjerne ville bli bedre infomert om? HVIS JA: Hvilke da? ... I. Hva folkene i disse landene mener om europeere
209	v209	Spm80j Ønsker U-landsinfo om: Annet	discrete	numeric-1.0	1002	0	Fremdeles angående landene i den 3. verden.... Er det ting på dette kortet som du gjerne ville bli bedre infomert om? HVIS JA: Hvilke da? ... J. Annet

#	Name	Label	Type	Format	Valid	Invalid	Question
210	v210	Spm80k Ønsker U-landsinfo: Interesserer ikke	discrete	numeric-1.0	1002	0	Fremdeles angående landene i den 3. verden.... Er det ting på dette kortet som du gjerne ville bli bedre infomert om? HVIS JA: Hvilke da? ... K. Nei, 3. verden interesserer meg ikke
211	v211	Spm80l Ønsker U-landsinfo: Vet ikke	discrete	numeric-1.0	1002	0	Fremdeles angående landene i den 3. verden.... Er det ting på dette kortet som du gjerne ville bli bedre infomert om? HVIS JA: Hvilke da? ... L. Vet ikke
212	v212	Spm81a Økonomisk situasjon i U-land om 10 år	discrete	numeric-1.0	996	6	Tror du at den økonomiske situasjon for landene i den 3. verden er litt bedre eller litt verre enn for 10 år siden?
213	v213	Spm81b Politisk situasjon i U-land om 10 år	discrete	numeric-1.0	996	6	Og den politiske situasjonen?
214	v214	Spm81c Sosial situasjon i U-land om 10 år	discrete	numeric-1.0	996	6	Og den sosiale, samfunnsmessige situasjonen?
215	v215	Spm82 Holdning til U-hjelp	discrete	numeric-1.0	997	5	Noen er for og andre imot å hjelpe landene i den 3. verden. Er du personlig...
216	v216	Spm83 Overordnet siktemål i U-hjelpspolitik	discrete	numeric-1.0	995	7	Hva bør - etter din mening - være vårt overordnede siktemål i vårt forhold til landene i den 3.verden?
217	v217	Spm84a I-land: Hjelper 3.verden mot fattigdom	discrete	numeric-1.0	972	30	Og mener du at det som de industrialiserte landene for tiden gjør ... .. A. er å hjelpe landene i den 3. verden til å bli mindre fattige?
218	v218	Spm84b I-land: Fører de i retn. av uavhengighet	discrete	numeric-1.0	980	22	Og mener du at det som de industrialiserte landene for tiden gjør ... .. B. er å føre dem i retning av økonomisk uavhengighet og sette dem istand til å løse sine hovedproblemer (mat,helse,utdanning)?
219	v219	Spm84c I-land: Gjør dem til medspillere i v.øk.	discrete	numeric-1.0	967	35	Og mener du at det som de industrialiserte landene for tiden gjør ... .. C. er å bevege dem i retning av å bli virkelige medspillere i verdensøkonomien?
220	v220	Spm85a 3. verden mindre fattig med tiden	discrete	numeric-1.0	992	10	Og tror du - ettersom tiden går - at ... A. den tredje verden vil bli mindre fattig?
221	v221	Spm85b 3. verden mer uavhengige med tiden	discrete	numeric-1.0	982	20	Og tror du - ettersom tiden går - at ... B. landene i den tredje verden vil bli økonomisk uavhengige og vil løse sine hovedproblemer (mat, helse, utdanning)?
222	v222	Spm85c 3. verden medsp. i verdensøk. med tiden	discrete	numeric-1.0	977	25	Og tror du - ettersom tiden går - at ... C. landene i den tredje verden vil bli virkelige medspillere i verdensøkonomien?
223	v223	Spm86 Grunner til holdning til u-hjelp	discrete	numeric-1.0	998	4	<a href="#">v223 question details</a>
224	v224	Spm87a Pers. erf., u-land: Besøkt som turist	discrete	numeric-1.0	1002	0	I tillegg til det du har fått vite gjennom aviser, TV eller radio, - hvilke personlige erfaringer har du med land i den 3. verden? ... A. Har besøkt ett eller flere av disse landene som turist
225	v225	Spm87b Pers. erf., u-land: Besøkt, ikke turist	discrete	numeric-1.0	1002	0	I tillegg til det du har fått vite gjennom aviser, TV eller radio, - hvilke personlige erfaringer har du med land

#	Name	Label	Type	Format	Valid	Invalid	Question
							i den 3. verden? ... B. Har besøkt ett eller flere av disse landene - av andre grunner, ikke som turist
226	v226	Spm87c Pers. erf., u-land: Har bodd i u-land	discrete	numeric-1.0	1002	0	I tillegg til det du har fått vite gjennom aviser, TV eller radio, - hvilke personlige erfaringer har du med land i den 3. verden? ... C. Har bodd i ett eller flere av disse landene
227	v227	Spm87d Pers. erf., u-land: Familie har bodd der	discrete	numeric-1.0	1002	0	I tillegg til det du har fått vite gjennom aviser, TV eller radio, - hvilke personlige erfaringer har du med land i den 3. verden? ... D. Noen i min familie har bodd i ett eller flere av disse landene
228	v228	Spm87e Pers. erf. u-land: Innv.barn på skolen	discrete	numeric-1.0	1002	0	I tillegg til det du har fått vite gjennom aviser, TV eller radio, - hvilke personlige erfaringer har du med land i den 3. verden? ... E. På skolen møter barna mine andre barn av familier som kommer fra et eller annet av disse landene
229	v229	Spm87f Pers. erf. u-land: Innv. på arb.plass	discrete	numeric-1.0	1002	0	I tillegg til det du har fått vite gjennom aviser, TV eller radio, - hvilke personlige erfaringer har du med land i den 3. verden? ... F. På arbeidsplassen eller der jeg bor møter jeg folk som kommer fra disse landene
230	v230	Spm87g Pers. erf. u-land: Venner fra u-land	discrete	numeric-1.0	1002	0	I tillegg til det du har fått vite gjennom aviser, TV eller radio, - hvilke personlige erfaringer har du med land i den 3. verden? ... G. Har personlig hatt eller har for tiden venner eller bekjente som kommer fra disse landene
231	v231	Spm87h Pers. erf. u-land: Annen erfaring	discrete	numeric-1.0	1002	0	I tillegg til det du har fått vite gjennom aviser, TV eller radio, - hvilke personlige erfaringer har du med land i den 3. verden? ... H. Annen erfaring
232	v232	Spm87i Pers. erf. u-land: Ingen av disse	discrete	numeric-1.0	1002	0	I tillegg til det du har fått vite gjennom aviser, TV eller radio, - hvilke personlige erfaringer har du med land i den 3. verden? ... I. Ingen av disse
233	v233	Spm87j Pers. erf. u-land: Vet ikke	discrete	numeric-1.0	1002	0	I tillegg til det du har fått vite gjennom aviser, TV eller radio, - hvilke personlige erfaringer har du med land i den 3. verden? ... J. Vet ikke
234	v234	Spm88 Utvikling i u-land påvirke oss i Norge	discrete	numeric-1.0	997	5	Har du noen følelse av at det som skjer i løpet av de neste 10 til 15 år i landene i den 3. verden, deres politiske situasjon, deres økonomiske situasjon, veksten i befolkningen der o.s.v. - kan komme til å påvirke vårt liv her i Norge?
235	v235	Spm89a Vi er avhengige av råvarer fra 3.verden	discrete	numeric-1.0	998	4	Kan du - for hver av påstandene jeg leser nå - si om du stort sett er enig eller stort sett uenig? ... A. Råvarene i den 3. verdener livsnødvendige for oss
236	v236	Spm89b Vår økonomi trenger 3.verden som kunder	discrete	numeric-1.0	996	6	Kan du - for hver av påstandene jeg leser nå - si om du stort sett er enig eller stort sett uenig? ... B. vår økonomi trenger landene i den 3. verden som kunder
237	v237	Spm89c Større kløft fattige/ rike gir konfront.	discrete	numeric-1.0	998	4	Kan du - for hver av påstandene jeg leser nå - si om du stort sett er enig eller stort

#	Name	Label	Type	Format	Valid	Invalid	Question
							sett uenig? ... C. Dersom kløften mellom de rike og fattige land blir større, vil det føre til voldelige konfrontasjoner
238	v238	Spm89d Risiko for å oversvømmes av bef.ekspl.	discrete	numeric-1.0	999	3	Kan du - for hver av påstandene jeg leser nå - si om du stort sett er enig eller stort sett uenig? ... D. Det er en risiko for at vi kan bli oversvømmet av befolkningsøkningen i den 3. verden
239	v239	Spm89e Høyere levest. mindre fare for overbef.	discrete	numeric-1.0	999	3	Kan du - for hver av påstandene jeg leser nå - si om du stort sett er enig eller stort sett uenig? ... E. Hvis levestandarden stiger i den 3. verdens land vil de få færre barn og befolkningstrusselen overfor oss vil minke
240	v240	Spm89f Vår egen int. å ettergi 3.verdens gjeld	discrete	numeric-1.0	996	6	Kan du - for hver av påstandene jeg leser nå - si om du stort sett er enig eller stort sett uenig? ... F. Det er i vår egen interesse å ettergi gjelden til den 3. verden, selv om det koster oss en god del
241	v241	Spm89g Utvikling skaper farlige konkurrenter	discrete	numeric-1.0	997	5	Kan du - for hver av påstandene jeg leser nå - si om du stort sett er enig eller stort sett uenig? ... G. Vi bør ikke hjelpe land i den 3. verden til å utvikle seg, fordi de ellers ville bli for farlige som konkurrenter
242	v242	Spm89h Høyere levest. i u-land øker forståelsen	discrete	numeric-1.0	998	4	Kan du - for hver av påstandene jeg leser nå - si om du stort sett er enig eller stort sett uenig? ... H. Hvis levestandarden øker i landene i den 3. verden, vil vi bli istand til å forstå hverandre mye bedre
243	v243	Spm89i Våre interesser er i strid med deres	discrete	numeric-1.0	993	9	Kan du - for hver av påstandene jeg leser nå - si om du stort sett er enig eller stort sett uenig? ... I. Uansett hva vi gjør, - våre interesser er i strid med deres interesser
244	v244	Spm90a U-hjelpsgiver: Den norske regjeringen	discrete	numeric-1.0	999	3	Tror du (eller vet du) at 3. verdens land mottar hjelp... ... A. fra den norske regjeringen?
245	v245	Spm90b U-hjelpsgiver: EF-EFTA-landene	discrete	numeric-1.0	999	3	Tror du (eller vet du) at 3. verdens land mottar hjelp... ... B. fra EF/EFTA-landene?
246	v246	Spm90c U-hjelpsgiver: Verdensbanken, IMF etc	discrete	numeric-1.0	998	4	Tror du (eller vet du) at 3. verdens land mottar hjelp... ... C. fra internasjonale organisasjoner som Verdensbanken, Det internasjonale Pengefondet (IMF), Utviklingsbanker?
247	v247	Spm90d U-hjelpsgiver: FN	discrete	numeric-1.0	999	3	Tror du (eller vet du) at 3. verdens land mottar hjelp... ... D. fra De forente Nasjoner (FN) og deres organisasjoner (f.eks. Unesco, Unicef o.l.)?
248	v248	Spm90e U-hjelpsgiver: Investeringer fra private	discrete	numeric-1.0	998	4	Tror du (eller vet du) at 3. verdens land mottar hjelp... ... E. i form av investeringer fra private selskaper?
249	v249	Spm90f U-hjelpsgiver: Frivillige organisasjoner	discrete	numeric-1.0	999	3	Tror du (eller vet du) at 3. verdens land mottar hjelp... ... F. gjennom frivillige organisasjoner for den 3. verden, d.v.s. ikke-offentlige organisasjoner?



#	Name	Label	Type	Format	Valid	Invalid	Question
250	v250	Spm91 Yter mest nyttig hjelp til den 3.verden	discrete	numeric-1.0	997	5	Kan du fra dette kortet velge det alternativet som du mener yter den mest nyttige hjelpen til 3. verdens land?
251	v251	Spm92a Hørt om u-hjelpsprosjekt	discrete	numeric-1.0	1000	2	Hvis du fortsatt tenker på den 3. verden... .. A. Har du - på ditt arbeidssted, i din by eller i ditt distrikt - hørt om noe som er blitt gjort for å hjelpe ett eller flere land i den tredje verden?
252	v252	Spm92b Er blitt bedt om å gi penger til u-hjelp	discrete	numeric-1.0	1000	2	Hvis du fortsatt tenker på den 3. verden... .. B. Er du blitt bedt om å gi penger til bestemte prosjekter i den 3. verden, man f.eks. til bygging av skoler, brønner, legehjelp etc.?
253	v253	Spm92c Blitt bedt om å delta i 3.verdenkampanje	discrete	numeric-1.0	999	3	Hvis du fortsatt tenker på den 3. verden... .. C. Er du blitt spurt om å ofre noe av din tid og delta personlig i kampanjer eller aktiviteter til gagn for den 3. verden?
254	v254	Spm92d Er medlem i organisasjon for 3.verden	discrete	numeric-1.0	999	3	Hvis du fortsatt tenker på den 3. verden... .. D. Er du medlem av en gruppe eller forening som gjør noe for å hjelpe den 3. verden?
255	v255	Spm92e Beredt til å bruke tid på u-hjelp	discrete	numeric-1.0	998	4	Hvis du fortsatt tenker på den 3. verden... .. E. Ville du være beredt til å ofre litt av din tid for å støtte noe som blir gjort for den 3. verden?
256	v256	Spm92f Beredt til å bruke mer penger på u-hjelp	discrete	numeric-1.0	999	3	Hvis du fortsatt tenker på den 3. verden... .. F. Ville du være beredt til å gi mere penger enn du gir idag - for å støtte noe som blir gjort for den 3. verden?
257	v257	Spm93a EF-3.verden: Økonomiske forb. dårligere	discrete	numeric-1.0	998	4	<a href="#">v257 question details</a>
258	v258	Spm93b EF-3.verden: Utv.samarb. mer viktig	discrete	numeric-1.0	997	5	<a href="#">v258 question details</a>
259	v259	Spm93c EF-3.verden: Politiske forb. styrket	discrete	numeric-1.0	997	5	<a href="#">v259 question details</a>
260	v260	Spm93d EF-3.verden: Begrense innvandringen	discrete	numeric-1.0	996	6	<a href="#">v260 question details</a>
261	v261	Spm93e EF-3.verden: Sosialpol. forenkler innv.	discrete	numeric-1.0	998	4	<a href="#">v261 question details</a>
262	v262	Spm94a U-hjelpsbetainger: Ingen/Vet ikke	discrete	numeric-1.0	93	909	<a href="#">v262 question details</a>
263	v263	Spm94b Betingelser for u-hjelp: Kommer fram	discrete	numeric-1.0	909	93	Er det - etter din mening - noen betingelser som bør oppfylles før det blir gitt hjelp til et land fra den 3. verden - eller ikke? HVIS JA: For hver av de betingelsene jeg nå leser opp, vennligst si meg om den bør stilles eller ei: ... B. Garanti for at hjelpen kommer dit den er ment å komme
264	v264	Spm94c U-hjelpsbetainger: Støtte lokale behov	discrete	numeric-1.0	908	94	<a href="#">v264 question details</a>
265	v265	Spm94d U-hjelpsbetainger: Lokale/ikke-off.org	discrete	numeric-1.0	908	94	<a href="#">v265 question details</a>

#	Name	Label	Type	Format	Valid	Invalid	Question
266	v266	Spm94e U-hjelpsbetingelser: Demokratisk styre	discrete	numeric-1.0	906	96	Er det - etter din mening - noen betingelser som bør oppfylles før det blir gitt hjelp til et land fra den 3. verden - eller ikke? HVIS JA: For hver av de betingelsene jeg nå leser opp, vennligst si meg om den bør stilles eller ei: ... E. Det landet som mottar hjelpen må ha et demokratisk styresett
267	v267	Spm94f U-hjelpsbetingelser: Utviklingsplan	discrete	numeric-1.0	907	95	<a href="#">v267 question details</a>
268	v268	Spm94g U-hjelpsbetingelser: Resp. menneskerett.	discrete	numeric-1.0	905	97	<a href="#">v268 question details</a>
269	v269	Spm94h U-hjelpsbetingelser: Ikke korrupsjon	discrete	numeric-1.0	903	99	<a href="#">v269 question details</a>
270	v270	Spm95a Mål for EF: Styrke forb. med Ø-Europa	discrete	numeric-1.0	999	3	Etter din mening, - hvilke av følgende mål bør EF anstrenge seg maksimalt for å oppnå i de nærmeste årene? Bør Fellesmarkedet eller ikke... ... A. Styrke forbindelsene med landene i Sentral-Europa og Øst-Europa
271	v271	Spm95b Mål for EF: Prior. Ø-E. foran u-hjelp	discrete	numeric-1.0	999	3	<a href="#">v271 question details</a>
272	v272	Spm95c Mål for EF: Prior. Ø-E. foran distr.hj.	discrete	numeric-1.0	998	4	Etter din mening, - hvilke av følgende mål bør EF anstrenge seg maksimalt for å oppnå i de nærmeste årene? Bør Fellesmarkedet eller ikke... ... C. Gradvis redusere hjelpen til svakt utviklede områder innen Fellesmarkedet for å kunne yte mere hjelp til landene i Sentral-Europa og Øst-Europa
273	v273	Spm95d Mål for EF: Trappe opp samarb. med u-l.	discrete	numeric-1.0	999	3	Etter din mening, - hvilke av følgende mål bør EF anstrenge seg maksimalt for å oppnå i de nærmeste årene? Bør Fellesmarkedet eller ikke... ... D. Trappe opp sitt samarbeide med landene i den 3. verden
274	v274	Spm95e Mål for EF: Kutte subs. til egne reg.	discrete	numeric-1.0	998	4	Etter din mening, - hvilke av følgende mål bør EF anstrenge seg maksimalt for å oppnå i de nærmeste årene? Bør Fellesmarkedet eller ikke... ... E. Gradvis kutte ned på subsidier til svakt utviklede områder innen Fellesmarkedet for å yte mere hjelp til landene i den 3. verden
275	v275	Spm95f Mål for EF: Styrke egen øk. innflytelse	discrete	numeric-1.0	1000	2	Etter din mening, - hvilke av følgende mål bør EF anstrenge seg maksimalt for å oppnå i de nærmeste årene? Bør Fellesmarkedet eller ikke... ... F. Styrke sin økonomiske og handelsmessige innflytelse i verden
276	v276	Spm95g Mål for EF: Bidra til fred i verden	discrete	numeric-1.0	1000	2	Etter din mening, - hvilke av følgende mål bør EF anstrenge seg maksimalt for å oppnå i de nærmeste årene? Bør Fellesmarkedet eller ikke... ... G. Bidra til fred i verden
277	v277	Spm96 Informert om EØS-forhandlingene	discrete	numeric-1.0	1000	2	Når det gjelder ditt kjennskap til disse planene vil du si at du er ...
278	v278	Spm97 EØS-avtale positiv eller negativ	discrete	numeric-1.0	1002	0	Tror du at den eventuell EØS-avtale mellom EFTA og EF stort sett vil være positiv eller negativ for Norge?

#	Name	Label	Type	Format	Valid	Invalid	Question
279	v279	Spm98 EØS et varig, selvstendig alternativ	discrete	numeric-1.0	999	3	Tror du at en slik avtale vil være en selvstendig og varig løsning for Norges vedkommende, eller tror du at den vil være et steg på veien til fullt medlemskap?
280	v280	Spm99 EØS avgjøres i Stortinget/ved referendum	discrete	numeric-1.0	1001	1	Når det gjelder EØS-forhandlingene mellom EFTA og EF, mener du at Norges tilslutning til en eventuell avtale bør avgjøres ved en folkeavstemning eller bør det overlates til Stortinget å avgjøre spørsmålet?
281	v281	Spm100 Spørsmål om norsk EF-medl. - Betydning	discrete	numeric-1.0	998	4	Det diskuteres idag også om Norge bør bli medlem av EF eller ikke. Er dette etter din mening et spørsmål av meget stor betydning for Norge, eller et spørsmål av en viss betydning, eller er det et spørsmål av meget liten betydning for Norge?
282	v282	Spm101 EF avgjøres i stortinget/ved referendum	discrete	numeric-1.0	1001	1	Dersom det skal treffes en ny avgjørelse om norsk EF-medlemskap, bør det da holdes en ny folkeavstemning, eller bør det overlates til Stortinget å avgjøre spørsmålet?
283	v283	Spm102 Stemt dersom folkeavstemning om EF nå	discrete	numeric-1.0	999	3	Hvis det hadde vært ny folkeavstemning nå - ville du da ha stemt for eller imot norsk medlemskap i EF, tror du?
284	v284	Spm103 Sikkerhet i EF-standpunkt	discrete	numeric-1.0	997	5	Hvilket av svarene på dette kortet ligger nærmest ditt eget?
285	v285	Spm104 Endringer i Øst-Europa påvirket EF-stp.	discrete	numeric-1.0	998	4	Har de siste års forandringer i Øst-Europa og Sovjetunionen hatt avgjørende betydning for ditt standpunkt i denne saken, - eller ingen betydning?
286	v286	Spm105 Sverige og Finland påvirket EF-standpkt.	discrete	numeric-1.0	1002	0	Har Sveriges og Finlands holdning til EF-sprøsmålet, hatt avgjørende betydning for ditt standpunkt i denne saken, - eller har Sveriges og Finlands holdning liten eller ingen betydning?
287	v287	Spm106 Sverige og Finland medl. - ville stemt	discrete	numeric-1.0	702	300	Dersom Sverige og Finland skulle bli medlem i EF - og det deretter ble folkeavstemning i Norge, - hvordan vil du da ha stemt, tror du?
288	v288	Spm107a EF-medlemskap: Miljø- og ressurspolitikk	discrete	numeric-1.0	999	3	Uansett hva du mener om Norsk medlemskap i EF, så kan norsk medlemskap være fordelaktig på visse områder og ufordelaktig på andre. Mener du at EF-medlemskap vil være fordelaktig eller ufordelaktig på følgende områder i Norge? ... A. Miljø- og ressurspolitikk
289	v289	Spm107b EF-medlemskap: Arbeidsmark./syssels.pol.	discrete	numeric-1.0	998	4	Uansett hva du mener om Norsk medlemskap i EF, så kan norsk medlemskap være fordelaktig på visse områder og ufordelaktig på andre. Mener du at EF-medlemskap vil være fordelaktig eller ufordelaktig på følgende områder i Norge? ... B. Arbeidsmarked -og sysselsettingspolitikk
290	v290	Spm107c EF-medlemskap: Helse- og sosialpolitikk	discrete	numeric-1.0	993	9	Uansett hva du mener om Norsk medlemskap i EF, så kan norsk medlemskap være fordelaktig på visse

#	Name	Label	Type	Format	Valid	Invalid	Question
							områder og ufordelaktig på andre. Mener du at EF-medlemsskap vil være fordelaktig eller ufordelaktig på følgende områder i Norge? ... C. Helse - og sosialpolitikk
291	v291	Spm107d EF-medlemskap: Utenriks/sikkerhetspol.	discrete	numeric-1.0	999	3	Uansett hva du mener om Norsk medlemsskap i EF, så kan norsk medlemsskap være fordelaktig på visse områder og ufordelaktig på andre. Mener du at EF-medlemsskap vil være fordelaktig eller ufordelaktig på følgende områder i Norge? ... D. Utenriks- og sikkerhetspolitikk
292	v292	Spm107e EF-medlemskap: Alkohol/edruskapspolitikk	discrete	numeric-1.0	999	3	Uansett hva du mener om Norsk medlemsskap i EF, så kan norsk medlemsskap være fordelaktig på visse områder og ufordelaktig på andre. Mener du at EF-medlemsskap vil være fordelaktig eller ufordelaktig på følgende områder i Norge? ... E. Alkohol - og edruskapspolitikk
293	v293	Spm107f EF-medlemskap: Bosetningspolitikk	discrete	numeric-1.0	996	6	Uansett hva du mener om Norsk medlemsskap i EF, så kan norsk medlemsskap være fordelaktig på visse områder og ufordelaktig på andre. Mener du at EF-medlemsskap vil være fordelaktig eller ufordelaktig på følgende områder i Norge? ... F. Bosetningspolitikk
294	v294	Spm107g EF-medlemskap: Generell økon. politikk	discrete	numeric-1.0	996	6	Uansett hva du mener om Norsk medlemsskap i EF, så kan norsk medlemsskap være fordelaktig på visse områder og ufordelaktig på andre. Mener du at EF-medlemsskap vil være fordelaktig eller ufordelaktig på følgende områder i Norge? ... G. Generell økonomisk politikk
295	v295	Spm107h EF-medlemskap: Kultur	discrete	numeric-1.0	998	4	Uansett hva du mener om Norsk medlemsskap i EF, så kan norsk medlemsskap være fordelaktig på visse områder og ufordelaktig på andre. Mener du at EF-medlemsskap vil være fordelaktig eller ufordelaktig på følgende områder i Norge? ... H. Kultur
296	v296	Spm107i EF-medlemskap: Politisk innflytelse	discrete	numeric-1.0	998	4	Uansett hva du mener om Norsk medlemsskap i EF, så kan norsk medlemsskap være fordelaktig på visse områder og ufordelaktig på andre. Mener du at EF-medlemsskap vil være fordelaktig eller ufordelaktig på følgende områder i Norge? ... I. Politisk innflytelse
297	v297	Spm108 Stemte ved EF-avstemning i 1972	discrete	numeric-1.0	985	17	I Norge var det folkeavstemning om EF-medlemsskap i 1972, altså for 20år siden. Kan du med sikkerhet huske om du stemte den gangen - og om du eventuelt stemte for eller mot norsk medlemsskap?
298	v298	Spm109 Blir Norge EF-medlem innen år 2000	discrete	numeric-1.0	1001	1	Tror du, eller tror du ikke, at Norge kommer til å bli medlem av EF innen år 2000?

#	Name	Label	Type	Format	Valid	Invalid	Question
299	v299	D1 Politisk skala høyre-venstre	continuous	numeric-2.0	916	86	I politikken snakker man ofte om "venstre siden og "høyre siden". HVIS JA: Hvordan vil du plassere deg selv og ditt syn på denne skalaen.
300	v300	D1a Politisk skala: Vet ikke/nekter	discrete	numeric-1.0	79	923	I politikken snakker man ofte om "venstre siden og "høyre siden". ... Vet ikke/ nekter å svare
301	v301	D2 Tilhenger av noe bestemt parti	discrete	numeric-1.0	988	14	Anser du deg for å være tilhenger av eller sympatiserer med noe bestemt parti? Hvis JA: Føler du deg sterkt knyttet til dette partiet, nokså knyttet eller bare sympatiserer du med det?
302	v302	D3 Hvilket parti føler seg knyttet til	discrete	numeric-2.0	648	354	Hvilket parti føler du deg knyttet til/ sympatiserer med?
303	v303	D4 Stemme hvis Stortingsvalg imorgen	discrete	numeric-2.0	970	32	Hvis det var Stortingsvalg imorgen, hvilket parti ville du stemme på?
304	v304	D5 Hvis ikke svart; mest sannsynlige parti	discrete	numeric-2.0	128	874	Hvilket parti ville du være mest tilbøyelig til å stemme på?
305	v305	D6 Stemte ved fylkestingsvalget i september	discrete	numeric-2.0	959	43	Hvilket parti stemte du på ved Fylkestingsvalg i september i år? HVIS JA: Hvilket parti stemte du på ved Fylkestingsvalget?
306	v306	D7a Respondenten medlem av politisk parti	discrete	numeric-1.0	998	4	Er du selv eller andre i din husstand medlem av noe politisk parti?
307	v307	D7b Andre i husst. medlem av politisk parti	discrete	numeric-1.0	1000	2	Er andre i husstanden medlem av politisk parti?
308	v308	D8a Resp. medlem av fagforening/yrkesorg.	discrete	numeric-1.0	1000	2	Er du selv eller andre i din husstand medlem av noen fagforening eller yrkesorganisasjon?
309	v309	D8b Andre i husst. medlem av fagforening	discrete	numeric-1.0	994	8	Er det andre i din husstand medlem av noen fagforening eller yrkesorganisasjon?
310	v310	D10 Hvilken fagforening er resp. medl. av	discrete	numeric-2.0	340	662	HVIS SVAR 1 PA SPM. D8 Hvilken fagforening/yrkesorganisasjon er du medlem av?
311	v311	-	continuous	numeric-2.0	362	640	-
312	v312	D10 Sivilstand	discrete	numeric-1.0	999	3	Er du...
313	v313	D12 Kjønn	discrete	numeric-1.0	1002	0	Kjønn
314	v314	D13 Alder	continuous	numeric-2.0	1002	0	Hvor gammel er du?
315	v315	D14 Antall personer i husstand	continuous	numeric-1.0	1001	1	Hvor mange personer inklusive deg selv, barn og voksne er det i din husstand?
316	v316	D15 Hvor mange barn bor hjemme	continuous	numeric-2.0	956	46	Hvor mange barn under 15 år bor hjemme?
317	v317	D16 Samlet bruttoinntekt i husstand	discrete	numeric-2.0	988	14	<a href="#">v317 question details</a>
318	v318	D17 Eget yrke	discrete	numeric-2.0	998	4	Hva er din stilling?
319	v319	D18 Siste yrke (hvis ikke lønnet arbeid)	discrete	numeric-2.0	308	694	Har du hatt lønnet arbeid tidligere? HVIS JA: Hva var ditt siste yrke?
320	v320	D19 Yrkessektor	discrete	numeric-1.0	683	319	Er/var du ansatt i...
321	v321	D20 Antall ansatte på arbeidssted	discrete	numeric-1.0	820	182	Hvor mange personer er/var ansatt på ditt arbeidssted, hvor du arbeider/ arbeidet?

#	Name	Label	Type	Format	Valid	Invalid	Question
322	v322	D21 Hvor mange under respondentens ledelse	discrete	numeric-1.0	762	240	Hvor mange personer arbeider/arbeidet under din ledelse?
323	v323	D22 Er husstandens hovedforsørger	discrete	numeric-1.0	983	19	Er du den i husholdningen som bidrar med størsteparten av den totale husstandsinntekten?
324	v324	D23 Hovedforsørgers yrke	discrete	numeric-2.0	332	670	Hva er hovedforsørgers stilling?
325	v325	D24 Hovedforsørgers tidligere yrke	discrete	numeric-2.0	34	968	Har husstandens hovedforsørger hatt lønnet arbeid tidligere? HVIS JA: Hva var hovedforsørgers yrke?
326	v326	D25 Klasseposisjon	discrete	numeric-1.0	993	9	Hvis du ble spurt om å velge ett av disse fem navn for din sosiale status, hvilken vil du da si at du tilhører?
327	v327	D26 Boligforhold	discrete	numeric-1.0	992	10	Bor du i hus eller leilighet og er du/ dere eier eller leier?
328	v328	D27 Urbanitetsgrad	discrete	numeric-1.0	990	12	Bor du i....
329	v329	D28 Religiøs tilknytning	discrete	numeric-2.0	963	39	Betrakter du deg selv som tilhørende en bestemt religion? HVIS JA: Hvilken?
330	v330	D29 Går i gudstjenester	discrete	numeric-1.0	554	448	Går du til gudstjeneste flere ganger i uken, en gang i uken, noen få ganger i året, en gang i året, sjeldnere eller aldri?
331	v331	D30 Religiøsitet	discrete	numeric-1.0	998	4	Uansett om du følger religiøse skikker eller ikke, vil du da si at du er...
332	v332	E3a Almennutdannelse	discrete	numeric-1.0	994	8	Hva er din skoleutdannelse?
333	v333	E3b Yrkes/etterutdannelse	discrete	numeric-1.0	815	187	Hva er din yrkesutdannelse/ etterutdannelse?
334	v334	E4 Alder ved avslutning av utdannelse	discrete	numeric-2.0	971	31	Hvor gammel var du da du avsluttet din utdannelse?
335	v335	P6 Urbanisering II	discrete	numeric-2.0	1000	2	Urbanisering:
336	v336	P7 Fylke	discrete	numeric-2.0	1002	0	Fylke
337	v337	Alder	continuous	numeric-8.2	1002	0	Alder
338	v338	Vekt	continuous	numeric-8.2	1002	0	Vekt:

### Group Bakgrunnsvariabler

#	Name	Label	Type	Format	Valid	Invalid	Question
1	v001	Spm1 Norsk statsborger	discrete	numeric-1.0	1001	1	Er du norsk statsborger? Hvis JA: Står du oppført i manntallet - under din nåværende adresse, en annen adresse, eller står du ikke i manntallet i det hele tatt?
2	v308	D8a Resp. medlem av fagforening/yrkesorg.	discrete	numeric-1.0	1000	2	Er du selv eller andre i din husstand medlem av noen fagforening eller yrkesorganisasjon?
3	v309	D8b Andre i husst. medlem av fagforening	discrete	numeric-1.0	994	8	Er det andre i din husstand medlem av noen fagforening eller yrkesorganisasjon?
4	v310	D10 Hvilken fagforening er resp. medl. av	discrete	numeric-2.0	340	662	HVIS SVAR 1 PA SPM. D8 Hvilken fagforening/yrkesorganisasjon er du medlem av?
5	v311	-	continuous	numeric-2.0	362	640	-
6	v312	D10 Sivilstand	discrete	numeric-1.0	999	3	Er du...

#	Name	Label	Type	Format	Valid	Invalid	Question
7	v313	D12 Kjønn	discrete	numeric-1.0	1002	0	Kjønn
8	v314	D13 Alder	continuous	numeric-2.0	1002	0	Hvor gammel er du?
9	v315	D14 Antall personer i husstand	continuous	numeric-1.0	1001	1	Hvor mange personer inklusive deg selv, barn og voksne er det i din husstand?
10	v316	D15 Hvor mange barn bor hjemme	continuous	numeric-2.0	956	46	Hvor mange barn under 15 år bor hjemme?
11	v326	D25 Klasseposisjon	discrete	numeric-1.0	993	9	Hvis du ble spurt om å velge ett av disse fem navn for din sosiale status, hvilken vil du da si at du tilhører?
12	v327	D26 Boligforhold	discrete	numeric-1.0	992	10	Bor du i hus eller leilighet og er du/ dere eier eller leier?
13	v328	D27 Urbanitetsgrad	discrete	numeric-1.0	990	12	Bor du i...
14	v329	D28 Religiøs tilknytning	discrete	numeric-2.0	963	39	Betrakter du deg selv som tilhørende en bestemt religion? HVIS JA: Hvilken?
15	v330	D29 Går i gudstjenester	discrete	numeric-1.0	554	448	Går du til gudstjeneste flere ganger i uken, en gang i uken, noen få ganger i året, en gang i året, sjeldnere eller aldri?
16	v331	D30 Religiøsitet	discrete	numeric-1.0	998	4	Uansett om du følger religiøse skikker eller ikke, vil du da si at du er...
17	v332	E3a Almennutdannelse	discrete	numeric-1.0	994	8	Hva er din skoleutdannelse?
18	v333	E3b Yrkes/etterutdannelse	discrete	numeric-1.0	815	187	Hva er din yrkesutdannelse/ etterutdannelse?
19	v334	E4 Alder ved avslutning av utdannelse	discrete	numeric-2.0	971	31	Hvor gammel var du da du avsluttet din utdannelse?
20	v335	P6 Urbanisering II	discrete	numeric-2.0	1000	2	Urbanisering:
21	v336	P7 Fylke	discrete	numeric-2.0	1002	0	Fylke
22	v337	Alder	continuous	numeric-8.2	1002	0	Alder

## Group Inntekt og arbeid

#	Name	Label	Type	Format	Valid	Invalid	Question
1	v317	D16 Samlet bruttoinntekt i husstand	discrete	numeric-2.0	988	14	<a href="#">v317 question details</a>
2	v318	D17 Eget yrke	discrete	numeric-2.0	998	4	Hva er din stilling?
3	v319	D18 Siste yrke (hvis ikke lønnet arbeid)	discrete	numeric-2.0	308	694	Har du hatt lønnet arbeid tidligere? HVIS JA: Hva var ditt siste yrke?
4	v320	D19 Yrkessektor	discrete	numeric-1.0	683	319	Er/var du ansatt i...
5	v321	D20 Antall ansatte på arbeidssted	discrete	numeric-1.0	820	182	Hvor mange personer er/var ansatt på ditt arbeidssted, hvor du arbeider/ arbeidet?
6	v322	D21 Hvor mange under respondentens ledelse	discrete	numeric-1.0	762	240	Hvor mange personer arbeider/arbeidet under din ledelse?
7	v323	D22 Er husstandens hovedforsørger	discrete	numeric-1.0	983	19	Er du den i husholdningen som bidrar med størsteparten av den totale husstandsinnkomsten?
8	v324	D23 Hovedforsørgers yrke	discrete	numeric-2.0	332	670	Hva er hovedforsørgers stilling?
9	v325	D24 Hovedforsørgers tidligere yrke	discrete	numeric-2.0	34	968	Har husstandens hovedforsørger hatt lønnet arbeid tidligere? HVIS JA: Hva var hovedforsørgers yrke?

<b>Group Politisk tilhørighet</b>							
#	Name	Label	Type	Format	Valid	Invalid	Question
1	v299	D1 Politisk skala høyre-venstre	continuous	numeric-2.0	916	86	I politikken snakker man ofte om "venstre siden og "høyre siden". HVIS JA: Hvordan vil du plassere deg selv og ditt syn på denne skalaen.
2	v300	D1a Politisk skala: Vet ikke/ nekter	discrete	numeric-1.0	79	923	I politikken snakker man ofte om "venstre siden og "høyre siden". ... Vet ikke/ nekter å svare
3	v301	D2 Tilhenger av noe bestemt parti	discrete	numeric-1.0	988	14	Answer du deg for å være tilhenger av eller sympatiserer med noe bestemt parti? Hvis JA: Føler du deg sterkt knyttet til dette partiet, nokså knyttet eller bare sympatiserer du med det?
4	v302	D3 Hvilket parti føler seg knyttet til	discrete	numeric-2.0	648	354	Hvilket parti føler du deg knyttet til/ sympatiserer med?
5	v303	D4 Stemme hvis Stortingsvalg imorgen	discrete	numeric-2.0	970	32	Hvis det var Stortingsvalg imorgen, hvilket parti ville du stemme på?
6	v304	D5 Hvis ikke svart; mest sannsynlige parti	discrete	numeric-2.0	128	874	Hvilket parti ville du være mest tilbøyelig til å stemme på?
7	v305	D6 Stemte ved fylkestingsvalget i september	discrete	numeric-2.0	959	43	Hvilket parti stemte du på ved Fylkestingsvalg i september i år? HVIS JA: Hvilket parti stemte du på ved Fylkestingsvalget?
8	v306	D7a Respondenten medlem av politisk parti	discrete	numeric-1.0	998	4	Er du selv eller andre i din husstand medlem av noe politisk parti?
9	v307	D7b Andre i husst. medlem av politisk parti	discrete	numeric-1.0	1000	2	Er andre i husstanden medlem av politisk parti?

<b>Group Generelle spørsmål</b>							
#	Name	Label	Type	Format	Valid	Invalid	Question
1	v002	Spm2 Fornøyd med tilværelsen	discrete	numeric-1.0	1000	2	I det store og hele, - vil du si at du er meget fornøyd, nokså fornøyd, ikke særlig fornøyd eller overhodet ikke fornøyd med tilværelsen? Er du.....
2	v003	Spm3 Fornøyd med måten demokratiet fungerer	discrete	numeric-1.0	999	3	Vil du si at du stort sett er meget fornøyd, nokså fornøyd, ikke særlig fornøyd eller overhodet ikke er fornøyd med den måten demokratiet fungerer på her i landet? Er du...
3	v004	Spm4 Prøver å påvirke venners synspunkter	discrete	numeric-1.0	1000	2	Når du personlig har en mening som du holder sterkt på, prøver du da noengang å overtale dine venner, bekjente eller arbeidskamerater - til å dele dine synspunkter? Skjer dette...
4	v005	Spm5 Diskuterer politikk	discrete	numeric-1.0	1002	0	Når du er sammen med venner, diskuterer dere da politiske saker ofte, en gang iblant eller aldri?
5	v006	Spm6a Viktigste politiske mål	discrete	numeric-1.0	998	4	Det snakkes mye om hvilke mål vi her i landet skal styre mot i de neste 10 eller 15 år. På dette kortet er det nevnt noen av disse målene som noen mener bør prioriteres. Kan du være vennlig å si meg hvilket du anser for å være aller viktigst idet lange løp?



#	Name	Label	Type	Format	Valid	Invalid	Question
6	v007	Spm6b Nest viktigste politiske mål	discrete	numeric-1.0	972	30	Og hvilket mener du er det nest viktigste?
7	v043	Spm32a Hvor ofte ser resp. nyheter på TV	discrete	numeric-1.0	998	4	Omtrent hvor ofte... .. A. ser du på nyhetene på TV?
8	v044	Spm32b Hvor ofte leser nyheter i dagsaviser	discrete	numeric-1.0	1000	2	Omtrent hvor ofte... .. B. leser du nyhetene i dagsaviser?
9	v045	Spm32c Hvor ofte hører resp. nyheter på radio	discrete	numeric-1.0	997	5	Omtrent hvor ofte... .. C. hører du på nyhetene på radio?
10	v046	Spm33 Tenker på seg selv som europeer	discrete	numeric-1.0	1001	1	Tenker du noen gang på deg selv - ikke bare som nordmann, men også europeer? Hender dette ofte, nå og da eller aldri?
11	v047	Spm34 1992 blir bedre enn 1991 for resp.	discrete	numeric-1.0	1001	1	For ditt eget vedkommende, tror du at neste år - 1992 - vil bli bedre eller dårligere enn 1991?
12	v048	Spm35 Norges øk. sit. i forhold til 1 år siden	discrete	numeric-1.0	1001	1	Sammenlikhet med for 12 måneder siden, - mener du at den generelle økonomiske situasjon her i landet er...
13	v049	Spm36 Økonomisk sit. for Norge neste 12 mnd.	discrete	numeric-1.0	999	3	Og i løpet av de neste 12 måneder, - hvordan tror du at den generelle økonomiske situasjon her i landet vil bli? Tror du at den vil...
14	v050	Spm37 Husst. øk. sit. i forhold til 1 år siden	discrete	numeric-1.0	998	4	Sammenliknet med for 12 måneder siden, - mener du at din husstands økonomi nå for tiden er...
15	v051	Spm38 Økonomisk sit. for husst. neste 12 mnd.	discrete	numeric-1.0	998	4	Og i løpet av de neste 12 måneder, forventer du at din husstands økonomi vil...

### Group EU: Egne vurderinger

#	Name	Label	Type	Format	Valid	Invalid	Question
1	v020	Spm14 EF-spm. viktige for Norges framtid	discrete	numeric-1.0	1001	1	Uansett om du har tid eller ikke tid til å interessere deg for EF-spørsmål, - mener du at disse er meget viktige, viktige, ikke særlig viktige eller ikke viktige i det hele tatt for Norges og nordmenns framtid?
2	v021	Spm15 EF-utviklingen påvirke egen tilværelse	discrete	numeric-1.0	998	4	Hvordan tror du at EF og dets fremtidige utvikling vil påvirke din egen tilværelse? Vil din tilværelse bli påvirket...
3	v022	Spm16 For/mot arbeid for å forene V-europa	discrete	numeric-1.0	1002	0	Er du generelt sett for eller imot at det gjøres anstrengelser i retning av å forene Vesteuropa? Er du...
4	v023	Spm17 Framtidig Norsk medlemskap i EF	discrete	numeric-1.0	1001	1	Tror du stort sett at et framtidig norsk medlemskap i EF (Fellesmarkedet) vil være...
5	v024	Spm18 Danmark hatt fordeler av EF-medlemskap	discrete	numeric-1.0	995	7	Danmark er jo - som kjent - medlem av EF. Alt tatt i betraktning, mener du at Danmark har hatt fordel eller ikke av sitt medlemskap i EF (fellesmarkedet)?
6	v025	Spm19 Reaksjon hvis EF ble oppløst	discrete	numeric-1.0	997	5	Hvis du imorgen fikk vite at EF (Fellesmarkedet) var blitt oppløst, ville du da bli veldig lei deg over det, være likeglad eller meget lettet?

#	Name	Label	Type	Format	Valid	Invalid	Question
7	v026	Spm22 Fellesmarkedet gi støtte til sovjetunion	discrete	numeric-1.0	987	15	<a href="#">v026 question details</a>
8	v027	Spm23 Lest eller hørt om EF-kommisjonen	discrete	numeric-1.0	1001	1	Har du i den senere tid sett eller hørt - i aviser, radio eller TV - noe om EF-kommisjonen i Bryssel, d.v.s. Kommisjonen for Det Europeiske Fellesskap?
9	v028	Spm24 Positivt/negativt inntrykk av EF-komm.	discrete	numeric-1.0	735	267	Har det du har sett eller hørt gitt deg ett - generelt sett - positivt eller negativt inntrykk av Ef-kommisjonen?
10	v041	Spm28 Hørt eller lest om EFs indre marked	discrete	numeric-1.0	996	6	Har du lest noe i avisene eller sett noe på TV eller hørt noe om Det indre marked i EF som blir effektivt fra 1992?
11	v042	Spm30 Indre marked god/dårlig ting for en selv	discrete	numeric-1.0	982	20	Alt i alt, - tror du at gjennomføringen av EF's indre marked i 1992 - for folk som deg selv - vil være en god ting, en dårlig ting, eller hverken en god eller dårlig ting?
12	v277	Spm96 Informert om EØS-forhandlingene	discrete	numeric-1.0	1000	2	Når det gjelder ditt kjennskap til disse planene vil du si at du er ...
13	v278	Spm97 EØS-avtale positiv eller negativ	discrete	numeric-1.0	1002	0	Tror du at den eventuelle EØS-avtale mellom EFTA og EF stort sett vil være positiv eller negativ for Norge?
14	v279	Spm98 EØS et varig, selvstendig alternativ	discrete	numeric-1.0	999	3	Tror du at en slik avtale vil være en selvstendig og varig løsning for Norges vedkommende, eller tror du at den vil være et steg på veien til fullt medlemskap?
15	v280	Spm99 EØS avgjøres i Stortinget/ved referendum	discrete	numeric-1.0	1001	1	Når det gjelder EØS-forhandlingene mellom EFTA og EF, mener du at Norges tilslutning til en eventuell avtale bør avgjøres ved en folkeavstemning eller bør det overlates til Stortinget å avgjøre spørsmålet?
16	v281	Spm100 Spørsmål om norsk EF-medl. - Betydning	discrete	numeric-1.0	998	4	Det diskuteres idag også om Norge bør bli medlem av EF eller ikke. Er dette etter din mening et spørsmål av meget stor betydning for Norge, eller et spørsmål av en viss betydning, eller er det et spørsmål av meget liten betydning for Norge?
17	v282	Spm101 EF avgjøres i stortinget/ved referendum	discrete	numeric-1.0	1001	1	Dersom det skal treffes en ny avgjørelse om norsk EF-medlemskap, bør det da holdes en ny folkeavstemning, eller bør det overlates til Stortinget å avgjøre spørsmålet?
18	v283	Spm102 Stemt dersom folkeavstemning om EF nå	discrete	numeric-1.0	999	3	Hvis det hadde vært ny folkeavstemning nå - ville du da ha stemt for eller imot norsk medlemskap i EF, tror du?
19	v284	Spm103 Sikkerhet i EF-standpunkt	discrete	numeric-1.0	997	5	Hvilket av svarene på dette kortet ligger nærmest ditt eget?
20	v285	Spm104 Endringer i Øst-Europa påvirket EF-stp.	discrete	numeric-1.0	998	4	Har de siste års forandringer i Øst-Europa og Sovjetunionen hatt avgjørende betydning for ditt standpunkt i denne saken, - eller ingen betydning?
21	v286	Spm105 Sverige og Finland påvirket EF-standpkt.	discrete	numeric-1.0	1002	0	Har Sveriges og Finlands holdning til EF-sprøsmålet, hatt avgjørende betydning for ditt standpunkt i denne

#	Name	Label	Type	Format	Valid	Invalid	Question
							saken, - eller har Sveriges og Finlands holdning liten eller ingen betydning?
22	v287	Spm106 Sverige og Finland medl. - ville stemt	discrete	numeric-1.0	702	300	Dersom Sverige og Finland skulle bli medlem i EF - og det deretter ble folkeavstemning i Norge, - hvordan vil du da ha stemt, tror du?
23	v288	Spm107a EF-medlemskap: Miljø- og ressurspolitikk	discrete	numeric-1.0	999	3	Uansett hva du mener om Norsk medlemskap i EF, så kan norsk medlemskap være fordelaktig på visse områder og ufordelaktig på andre. Mener du at EF-medlemskap vil være fordelaktig eller ufordelaktig på følgende områder i Norge? ... A. Miljø- og ressurspolitikk
24	v289	Spm107b EF-medlemskap: Arbeidsmark./syssels.pol.	discrete	numeric-1.0	998	4	Uansett hva du mener om Norsk medlemskap i EF, så kan norsk medlemskap være fordelaktig på visse områder og ufordelaktig på andre. Mener du at EF-medlemskap vil være fordelaktig eller ufordelaktig på følgende områder i Norge? ... B. Arbeidsmarked -og sysselsettingspolitikk
25	v290	Spm107c EF-medlemskap: Helse- og sosialpolitikk	discrete	numeric-1.0	993	9	Uansett hva du mener om Norsk medlemskap i EF, så kan norsk medlemskap være fordelaktig på visse områder og ufordelaktig på andre. Mener du at EF-medlemskap vil være fordelaktig eller ufordelaktig på følgende områder i Norge? ... C. Helse - og sosialpolitikk
26	v291	Spm107d EF-medlemskap: Utenriks/sikkerhetspol.	discrete	numeric-1.0	999	3	Uansett hva du mener om Norsk medlemskap i EF, så kan norsk medlemskap være fordelaktig på visse områder og ufordelaktig på andre. Mener du at EF-medlemskap vil være fordelaktig eller ufordelaktig på følgende områder i Norge? ... D. Utenriks- og sikkerhetspolitikk
27	v292	Spm107e EF-medlemskap: Alkohol/edruskapspolitikk	discrete	numeric-1.0	999	3	Uansett hva du mener om Norsk medlemskap i EF, så kan norsk medlemskap være fordelaktig på visse områder og ufordelaktig på andre. Mener du at EF-medlemskap vil være fordelaktig eller ufordelaktig på følgende områder i Norge? ... E. Alkohol - og edruskapspolitikk
28	v293	Spm107f EF-medlemskap: Bosetningspolitikk	discrete	numeric-1.0	996	6	Uansett hva du mener om Norsk medlemskap i EF, så kan norsk medlemskap være fordelaktig på visse områder og ufordelaktig på andre. Mener du at EF-medlemskap vil være fordelaktig eller ufordelaktig på følgende områder i Norge? ... F. Bosetningspolitikk
29	v294	Spm107g EF-medlemskap: Generell økon. politikk	discrete	numeric-1.0	996	6	Uansett hva du mener om Norsk medlemskap i EF, så kan norsk medlemskap være fordelaktig på visse områder og ufordelaktig på andre. Mener du at EF-medlemskap vil være fordelaktig eller ufordelaktig på følgende områder i Norge? ... G. Generell økonomisk politikk

#	Name	Label	Type	Format	Valid	Invalid	Question
30	v295	Spm107h EF-medlemskap: Kultur	discrete	numeric-1.0	998	4	Uansett hva du mener om Norsk medlemskap i EF, så kan norsk medlemskap være fordelaktig på visse områder og ufordelaktig på andre. Mener du at EF-medlemskap vil være fordelaktig eller ufordelaktig på følgende områder i Norge? ... H. Kultur
31	v296	Spm107i EF-medlemskap: Politisk innflytelse	discrete	numeric-1.0	998	4	Uansett hva du mener om Norsk medlemskap i EF, så kan norsk medlemskap være fordelaktig på visse områder og ufordelaktig på andre. Mener du at EF-medlemskap vil være fordelaktig eller ufordelaktig på følgende områder i Norge? ... I. Politisk innflytelse
32	v297	Spm108 Stemte ved EF-avstemning i 1972	discrete	numeric-1.0	985	17	I Norge var det folkeavstemning om EF-medlemskap i 1972, altså for 20 år siden. Kan du med sikkerhet huske om du stemte den gangen - og om du eventuelt stemte for eller mot norsk medlemskap?
33	v298	Spm109 Blir Norge EF-medlem innen år 2000	discrete	numeric-1.0	1001	1	Tror du, eller tror du ikke, at Norge kommer til å bli medlem av EF innen år 2000?

### Group EU: Kunnskap/hørt om

#	Name	Label	Type	Format	Valid	Invalid	Question
1	v008	Spm7 Hørt eller lest om EF nylig	discrete	numeric-1.0	1002	0	Har du nylig hørt eller lest noe om EF, altså "Fellesmarkedet" - eller Det europeiske økonomiske fellesskap (EEC), eller ikke?
2	v009	Spm8a Lest/hørt om EF: TV	discrete	numeric-1.0	1002	0	Og hvor har du nylig hørt eller lest noe om Fellesmarkedet. Kan du nevne alle de tingene på kortet som du mener passer i ditt tilfelle? ... A. TV
3	v010	Spm8b Lest/hørt om EF: Radio	discrete	numeric-1.0	1002	0	Og hvor har du nylig hørt eller lest noe om Fellesmarkedet. Kan du nevne alle de tingene på kortet som du mener passer i ditt tilfelle? ... B. Radio
4	v011	Spm8c Lest/hørt om EF: Dagsaviser	discrete	numeric-1.0	1002	0	Og hvor har du nylig hørt eller lest noe om Fellesmarkedet. Kan du nevne alle de tingene på kortet som du mener passer i ditt tilfelle? ... C. Dagsaviser
5	v012	Spm8d Lest/hørt om EF: Tidsskrift/ukeaviser	discrete	numeric-1.0	1002	0	Og hvor har du nylig hørt eller lest noe om Fellesmarkedet. Kan du nevne alle de tingene på kortet som du mener passer i ditt tilfelle? ... D. Tidsskrifter eller uke-aviser
6	v013	Spm8e Lest/hørt om EF: Brosjyrer/off. inform.	discrete	numeric-1.0	1002	0	Og hvor har du nylig hørt eller lest noe om Fellesmarkedet. Kan du nevne alle de tingene på kortet som du mener passer i ditt tilfelle? ... E. Brosjyrer, informasjonsblader
7	v014	Spm8f Lest/hørt om EF: Tilstelning/møte	discrete	numeric-1.0	1002	0	Og hvor har du nylig hørt eller lest noe om Fellesmarkedet. Kan du nevne alle de tingene på kortet som du mener passer i ditt tilfelle? ... F. Ved en tilstelning, et møte

#	Name	Label	Type	Format	Valid	Invalid	Question
8	v015	Spm8g Lest/hørt om EF: Diskusjoner m./venner	discrete	numeric-1.0	1002	0	Og hvor har du nylig hørt eller lest noe om Fellesmarkedet. Kan du nevne alle de tingene på kortet som du mener passer i ditt tilfelle? ... G. Diskusjon/samtaler med slekt, venner/kolleger
9	v016	Spm8h Lest/hørt om EF: Euro-informasjonsplakat	discrete	numeric-1.0	1002	0	Og hvor har du nylig hørt eller lest noe om Fellesmarkedet. Kan du nevne alle de tingene på kortet som du mener passer i ditt tilfelle? ... H. Europa-informasjonsplakater i offentlige bygninger, stasjoner, postkontorer, bibliotek
10	v017	Spm8i Lest/hørt om EF: EF-informasjonssentra	discrete	numeric-1.0	1002	0	Og hvor har du nylig hørt eller lest noe om Fellesmarkedet. Kan du nevne alle de tingene på kortet som du mener passer i ditt tilfelle? ... I. EF-opplysnings- eller informasjonssentra
11	v018	Spm8j Lest/hørt om EF: Andre steder (spontan)	discrete	numeric-1.0	1002	0	Og hvor har du nylig hørt eller lest noe om Fellesmarkedet. Kan du nevne alle de tingene på kortet som du mener passer i ditt tilfelle? ... J. Andre steder
12	v019	Spm8k Lest/hørt om EF: Vet ikke	discrete	numeric-1.0	1002	0	Og hvor har du nylig hørt eller lest noe om Fellesmarkedet. Kan du nevne alle de tingene på kortet som du mener passer i ditt tilfelle? ... K. Vet ikke
13	v052	Spm39 Hørt om EF-initiativ i Jugosl. - nyttige	discrete	numeric-1.0	988	14	<a href="#">v052 question details</a>
14	v053	Spm40 Hørt om Europaparlamentet	discrete	numeric-1.0	988	14	Har du i det siste sett eller hørt - i aviser, på radio eller Tv - noe om Europaparlamentet, - d.v.s. Parlamentet for EF-landene?

### Group EU: Beslutningsnivå

#	Name	Label	Type	Format	Valid	Invalid	Question
1	v029	Spm26a Beslutninger: Sikkerhet og forsvar	discrete	numeric-1.0	997	5	<a href="#">v029 question details</a>
2	v030	Spm26b Beslutninger: Beskyttelse av miljø	discrete	numeric-1.0	991	11	<a href="#">v030 question details</a>
3	v031	Spm26c Beslutninger: Valutasaker	discrete	numeric-1.0	990	12	<a href="#">v031 question details</a>
4	v032	Spm26d Beslutninger: Samarbeid med utvikl.land	discrete	numeric-1.0	993	9	<a href="#">v032 question details</a>
5	v033	Spm26e Beslutninger: Helse/ sosial velferd	discrete	numeric-1.0	990	12	<a href="#">v033 question details</a>
6	v034	Spm26f Beslutninger: Utdannelse	discrete	numeric-1.0	988	14	<a href="#">v034 question details</a>
7	v035	Spm26g Beslutninger: Regler for massemedia	discrete	numeric-1.0	991	11	<a href="#">v035 question details</a>
8	v036	Spm26h Beslutninger: Vitenskap/tekn. forskning	discrete	numeric-1.0	990	12	<a href="#">v036 question details</a>
9	v037	Spm26i Beslutninger: Moms/ merverdisatser	discrete	numeric-1.0	986	16	<a href="#">v037 question details</a>
10	v038	Spm26j Beslutninger: Utenrikspolitikk	discrete	numeric-1.0	991	11	<a href="#">v038 question details</a>

#	Name	Label	Type	Format	Valid	Invalid	Question
11	v039	Spm26k Beslutninger: Ansattes representasjon	discrete	numeric-1.0	989	13	<a href="#">v039 question details</a>
12	v040	Spm26l Beslutninger: Personvern	discrete	numeric-1.0	998	4	<a href="#">v040 question details</a>

## Group Personvern

#	Name	Label	Type	Format	Valid	Invalid	Question
1	v054	Spm47 Opptatt av personvern	discrete	numeric-1.0	992	10	Forskjellige private og offentlige organisasjoner lagrer personlige opplysninger om oss. Det blir men ganger sagt at vårt privatliv må bli beskyttet mot en slik praksis. Er du opptatt av at ditt privatliv blir beskyttet eller ikke? Er du...
2	v055	Spm48a Lagring av pers.oppl.: Økonomi	discrete	numeric-1.0	998	4	Ulike typer av opplysninger kan bli lagret. Vær vennlig å si seg om du enten er for eller imot at følgende typer informasjon blir lagret uten ditt samtykke? ... A. Din økonomi (f.eks. sparepenger, inntekt, lån)
3	v056	Spm48b Lagring av pers.oppl.: helsestilstand	discrete	numeric-1.0	996	6	Ulike typer av opplysninger kan bli lagret. Vær vennlig å si seg om du enten er for eller imot at følgende typer informasjon blir lagret uten ditt samtykke? ... B. Din helsestilstand (f.eks. tidligere sykdom, sykejournaler)
4	v057	Spm48c Lagring av pers.oppl.: ansettelsesforh.	discrete	numeric-1.0	998	4	Ulike typer av opplysninger kan bli lagret. Vær vennlig å si seg om du enten er for eller imot at følgende typer informasjon blir lagret uten ditt samtykke? ... C. Stillings- & ansettelsesforhold (f.eks. tidligere jobber eller vitnesbyrd/ attester)
5	v058	Spm48d Lagring av pers.oppl.: religion/rase/pol	discrete	numeric-1.0	996	6	Ulike typer av opplysninger kan bli lagret. Vær vennlig å si seg om du enten er for eller imot at følgende typer informasjon blir lagret uten ditt samtykke? ... D. Din religion, rase, politiske overbevisning
6	v059	Spm48e Lagring av pers.oppl.: Livsstil/konsum	discrete	numeric-1.0	997	5	Ulike typer av opplysninger kan bli lagret. Vær vennlig å si seg om du enten er for eller imot at følgende typer informasjon blir lagret uten ditt samtykke? ... E. Din livsstil (f.eks. kjøpevaner, lesevaner, lån av video, innkjøp ved bruk av kredittkort)
7	v060	Spm48f Lagring av pers.oppl.: Navn/adresse/tlf	discrete	numeric-1.0	997	5	Ulike typer av opplysninger kan bli lagret. Vær vennlig å si seg om du enten er for eller imot at følgende typer informasjon blir lagret uten ditt samtykke? ... F. Ditt navn, din adresse og telefonnummer
8	v061	Spm48g Lagring av pers.oppl.: Trygd/sos.ytelser	discrete	numeric-1.0	999	3	Ulike typer av opplysninger kan bli lagret. Vær vennlig å si seg om du enten er for eller imot at følgende typer informasjon blir lagret uten ditt samtykke? ... G. Oversikt over trygde- og sosialforhold (pensjonistforhold, sykefravær)

#	Name	Label	Type	Format	Valid	Invalid	Question
9	v062	Spm48h Lagring av pers.oppl.: Rettsavgjørelser	discrete	numeric-1.0	999	3	Ulike typer av opplysninger kan bli lagret. Vær vennlig å si seg om du enten er for eller imot at følgende typer informasjon blir lagret uten ditt samtykke? ... H. Rettsavgjørelser av ulike slag (f.eks. evt. domfellelser, skilsmisse)
10	v063	Spm49a Pers.oppl., stoler på: Lege/helset.	discrete	numeric-1.0	969	33	Jeg skal nå lese fra en liste over norske organisasjoner som kan ha slike opplysninger. For hver enkelt, vennligst si meg om du stoler på dem eller ikke - med hensyn til å benytte disse opplysningene på en måte som du kan akseptere/godta: ... A. Helsetjenesten og leger
11	v064	Spm49b Pers.oppl., stoler på: Bank/finans	discrete	numeric-1.0	970	32	Jeg skal nå lese fra en liste over norske organisasjoner som kan ha slike opplysninger. For hver enkelt, vennligst si meg om du stoler på dem eller ikke - med hensyn til å benytte disse opplysningene på en måte som du kan akseptere/godta: ... B. Banker og Finansinstitusjoner
12	v065	Spm49c Pers.oppl., stoler på: Arb.givere	discrete	numeric-1.0	966	36	Jeg skal nå lese fra en liste over norske organisasjoner som kan ha slike opplysninger. For hver enkelt, vennligst si meg om du stoler på dem eller ikke - med hensyn til å benytte disse opplysningene på en måte som du kan akseptere/godta: ... C. Arbeidsgivere
13	v066	Spm49d Pers.oppl., stoler på: Politiet	discrete	numeric-1.0	969	33	Jeg skal nå lese fra en liste over norske organisasjoner som kan ha slike opplysninger. For hver enkelt, vennligst si meg om du stoler på dem eller ikke - med hensyn til å benytte disse opplysningene på en måte som du kan akseptere/godta: ... D. Politiet
14	v067	Spm49e Pers.oppl., stoler på: Trygd/sos.etat	discrete	numeric-1.0	967	35	Jeg skal nå lese fra en liste over norske organisasjoner som kan ha slike opplysninger. For hver enkelt, vennligst si meg om du stoler på dem eller ikke - med hensyn til å benytte disse opplysningene på en måte som du kan akseptere/godta: ... E. Trygde- og sosialetaten
15	v068	Spm49f Pers.oppl., stoler på: Skattemyndigh.	discrete	numeric-1.0	964	38	Jeg skal nå lese fra en liste over norske organisasjoner som kan ha slike opplysninger. For hver enkelt, vennligst si meg om du stoler på dem eller ikke - med hensyn til å benytte disse opplysningene på en måte som du kan akseptere/godta: ... F. Skattemyndighetene
16	v069	Spm49g Pers.oppl., stoler på: Komm.myndigh.	discrete	numeric-1.0	950	52	Jeg skal nå lese fra en liste over norske organisasjoner som kan ha slike opplysninger. For hver enkelt, vennligst si meg om du stoler på dem eller ikke - med hensyn til å benytte disse opplysningene på en måte som du kan akseptere/godta: ... G. Kommunale myndigheter

#	Name	Label	Type	Format	Valid	Invalid	Question
17	v070	Spm49h Pers.oppl., stoler på: Kredittoppl.	discrete	numeric-1.0	969	33	<a href="#">v070 question details</a>
18	v071	Spm49i Pers.oppl., stoler på: Postordrefirma	discrete	numeric-1.0	968	34	Jeg skal nå lese fra en liste over norske organisasjoner som kan ha slike opplysninger. For hver enkelt, vennligst si meg om du stoler på dem eller ikke - med hensyn til å benytte disse opplysningene på en måte som du kan akseptere/godta: ... I. Postordrefirmaer
19	v072	Spm49j Pers.oppl., stoler på: Kred.kortsels.	discrete	numeric-1.0	965	37	Jeg skal nå lese fra en liste over norske organisasjoner som kan ha slike opplysninger. For hver enkelt, vennligst si meg om du stoler på dem eller ikke - med hensyn til å benytte disse opplysningene på en måte som du kan akseptere/godta: ... J. Kredittkortselskaper
20	v073	Spm49k Pers.oppl., stoler på: Forsikr.selsk.	discrete	numeric-1.0	967	35	Jeg skal nå lese fra en liste over norske organisasjoner som kan ha slike opplysninger. For hver enkelt, vennligst si meg om du stoler på dem eller ikke - med hensyn til å benytte disse opplysningene på en måte som du kan akseptere/godta: ... K. Forsikringsselskaper
21	v074	Spm49l Pers.oppl., stoler på: Veldedige org.	discrete	numeric-1.0	948	54	Jeg skal nå lese fra en liste over norske organisasjoner som kan ha slike opplysninger. For hver enkelt, vennligst si meg om du stoler på dem eller ikke - med hensyn til å benytte disse opplysningene på en måte som du kan akseptere/godta: ... L. Veldedige organisasjoner
22	v075	Spm49m Pers.oppl., stoler på: Ikke noen	discrete	numeric-1.0	51	951	Jeg skal nå lese fra en liste over norske organisasjoner som kan ha slike opplysninger. For hver enkelt, vennligst si meg om du stoler på dem eller ikke - med hensyn til å benytte disse opplysningene på en måte som du kan akseptere/godta: ... M. Jeg stoler ikke på noen av disse organisasjonene
23	v076	Spm50a Org. gi pers.oppl. til andre norske org.	discrete	numeric-1.0	997	5	Etter din mening, - bør disse norske organisasjonene som har slike opplysninger - ha anledning til å gi den videre uten ditt samtykke - eller ikke? ... A. Til lignende norske organisasjoner
24	v077	Spm50b Org. gi pers.oppl. til org. i EF-land	discrete	numeric-1.0	998	4	Etter din mening, - bør disse norske organisasjonene som har slike opplysninger - ha anledning til å gi den videre uten ditt samtykke - eller ikke? ... B. Til lignende organisasjoner i et EF-land
25	v078	Spm59c Org. gi pers.oppl. til org. utenfor EF	discrete	numeric-1.0	996	6	Etter din mening, - bør disse norske organisasjonene som har slike opplysninger - ha anledning til å gi den videre uten ditt samtykke - eller ikke? ... C. Til lignende organisasjoner i et land utenfor EF

## Group Røyking



#	Name	Label	Type	Format	Valid	Invalid	Question
1	v079	Spm59a Røyker: Fabrikkrullede sigaretter	discrete	numeric-1.0	1002	0	Hvilke av følgende gjelder for deg selv? ... A. Røker fabrikklagde sigaretter
2	v080	Spm59b Røyker: Hjemmerullede sigaretter	discrete	numeric-1.0	1002	0	Hvilke av følgende gjelder for deg selv? ... B. Røker hjemmerullede sigaretter
3	v081	Spm59c Røyker: Sigar eller pipe	discrete	numeric-1.0	1002	0	Hvilke av følgende gjelder for deg selv? ... C. Røyker sigar eller pipe
4	v082	Spm59d Sluttet å røyke	discrete	numeric-1.0	1002	0	Hvilke av følgende gjelder for deg selv? ... D. Har røkt tidligere, men sluttet
5	v083	Spm59e Har aldri røkt	discrete	numeric-1.0	1002	0	Hvilke av følgende gjelder for deg selv? ... E. Har aldri røkt
6	v084	Spm59f Vet ikke	discrete	numeric-1.0	1002	0	Hvilke av følgende gjelder for deg selv? ... F. Vet ikke
7	v085	Spm60 Hvor mange sigaretter pr. dag	discrete	numeric-2.0	389	613	Røker du daglig? I såfall, hvor mange sigaretter røker du pr. dag?
8	v086	Spm61 Ønske om å slutte å røyke	discrete	numeric-1.0	393	609	Har du for tiden noe ønske om å slutte røyke, kutte ned på forbruket av tobakk eller ikke å forandre dine røykevaner?
9	v087	Spm62 Forbud mot tobakksreklame	discrete	numeric-1.0	995	7	Flere land har idag - eller er iferd med å få - en lov som forbyr alle former for direkte eller indirekte reklame for tobakksprodukter. Er du personlig for eller imot et slikt forbud? Er du...

### Group Regional tilknytning

#	Name	Label	Type	Format	Valid	Invalid	Question
1	v088	Spm63 Region resp. oppfatter som "hjemme"	continuous	numeric-3.0	968	34	Folk henviser ofte til den delen av landet hvor de bor eller vokste opp som "sin region"/ "sitt område", området der de hører hjemme. Hva betrakter du som "ditt område" - hvor du hører hjemme?
2	v089	Hjemmeregion, størrelse	discrete	numeric-1.0	1002	0	Hjemmeregion, størrelse
3	v090	Spm64a Tilknytning til: Bostedskommune/by	discrete	numeric-1.0	982	20	Folk kan ha ulik grad av tilknytning til sin by eller kommune, til sitt område, land eller til Europa som helhet. Vær vennlig å si meg hvor knyttet du føler at du er til... ... A. Din by/kommune
4	v091	Spm64b Tilknytning til: "Hjemmeregion"	discrete	numeric-1.0	966	36	Folk kan ha ulik grad av tilknytning til sin by eller kommune, til sitt område, land eller til Europa som helhet. Vær vennlig å si meg hvor knyttet du føler at du er til... ... B. "Ditt område" som du nevnte
5	v092	Spm64c Tilknytning til: Norge	discrete	numeric-1.0	984	18	Folk kan ha ulik grad av tilknytning til sin by eller kommune, til sitt område, land eller til Europa som helhet. Vær vennlig å si meg hvor knyttet du føler at du er til... ... C. Norge
6	v093	Spm64d Tilknytning til: Europa som helhet	discrete	numeric-1.0	977	25	Folk kan ha ulik grad av tilknytning til sin by eller kommune, til sitt område, land eller til Europa som helhet. Vær vennlig å si meg hvor knyttet du føler at du er til... ... D. Europa som helhet

#	Name	Label	Type	Format	Valid	Invalid	Question
7	v192	Spm79h Tema, U-landsinfo: Krig, forsvar	discrete	numeric-1.0	1002	0	Hva var det viktigste tema som disse informasjonene handlet om? ... H. Krig, forsvar

### Group Holdning til distriktpolitikk

#	Name	Label	Type	Format	Valid	Invalid	Question
1	v094	Spm65 Har Norge en distriktsutviklingspolitikk	discrete	numeric-1.0	994	8	Har Norge en politikk for utvikling av utkantdistriktene, eller ikke?
2	v095	Spm66a Enig i distriktpolitikken	discrete	numeric-1.0	606	396	Er du enig eller uenig - i politikken for utvikling av utkantdistriktene? Vil du si at du er...
3	v096	Spm66b Bør Norge føre en distriktpolitikk	discrete	numeric-1.0	376	626	Bør Norge - etter din mening - føre en politikk for utvikling av utkantdistriktene, eller ikke?
4	v097	Spm67 Har EF en distriktsutviklingspolitikk	discrete	numeric-1.0	986	16	Har EF (Fellesmarkedet) en politikk om å støtte mindre gunstige distrikter/ utkantdistrikter i medlemslandene, eller ikke?
5	v098	Spm68a Bør EF føre en distriktsutviklingspol.	discrete	numeric-1.0	654	348	Bør EF - etter din mening - føre en politikk for utvikling av mindre gunstige områder/utkantdistrikter innen medlemslandene, eller ikke?
6	v099	Spm68bA Viktigst for EFs distriktpolitikk	discrete	numeric-1.0	889	113	VIS SVAR 1 PA 67 ELLER 1/3 PA 68a: VIS KORT Hvilket av disse alternativene bør - etter din mening - være det viktigste målet for EF-politikken overfor svakt utviklede distrikter?
7	v100	Spm68bB Nest viktigst for EFs distriktpolitikk	discrete	numeric-1.0	871	131	Og hva bør være det nest viktigste målet?

### Group Hvor bør beslutninger tas

#	Name	Label	Type	Format	Valid	Invalid	Question
1	v101	Spm75aA Problem: Regional utjevning	discrete	numeric-1.0	996	6	Kan du - for hvert enkelt - si meg om du anser det for å være et meget viktig problem, viktig, ikke særlig viktig eller ikke viktig i det hele tatt? ... A. Redusere forskjellene mellom distriktene her i landet ved å hjelpe de svakest utviklede distriktene eller de distriktene som har størst behov.
2	v102	Spm75bA Beslutningsnivå: Regional utjevning	discrete	numeric-1.0	843	159	<a href="#">v102 question details</a>
3	v103	Spm75aB Problem: Sikre energiforsyningene	discrete	numeric-1.0	996	6	Kan du - for hvert enkelt - si meg om du anser det for å være et meget viktig problem, viktig, ikke særlig viktig eller ikke viktig i det hele tatt? ... B. Sikre energiforsyningene
4	v104	Spm75bB Beslutningsnivå: Sikre energiforsyninger	discrete	numeric-1.0	842	160	Hvis du nå igjen forutsetter at Norge blir medlem av EF. For hvert av disse problemene, - kan du si meg hva vil være å foretrekke: at avgjørelsen omkring dem blir tatt av medlemsledene i EF i fellesskap, eller

#	Name	Label	Type	Format	Valid	Invalid	Question
							av det enkelte land alene? ... B. Sikre energiforsyningene
5	v105	Spm75aC Problem: Sosial utjevning	discrete	numeric-1.0	994	8	Kan du - for hvert enkelt - si meg om du anser det for å være et meget viktig problem, viktig, ikke særlig viktig eller ikke viktig i det hele tatt? ... C. Arbeide for å redusere antallet av meget rike folk og meget fattige folk
6	v106	Spm75bC Beslutningsnivå: Sosial utjevning	discrete	numeric-1.0	839	163	<a href="#">v106 question details</a>
7	v107	Spm75aD Problem: Bekjempe terrorisme	discrete	numeric-1.0	992	10	Kan du - for hvert enkelt - si meg om du anser det for å være et meget viktig problem, viktig, ikke særlig viktig eller ikke viktig i det hele tatt? ... D. Bekjempe terrorisme
8	v108	Spm75bD Beslutningsnivå: Bekjempe terrorisme	discrete	numeric-1.0	842	160	Hvis du nå igjen forutsetter at Norge blir medlem av EF. For hvert av disse problemene, - kan du si meg hva vil være å foretrekke: at avgjørelsen omkring dem blir tatt av medlemsledene i EF i fellesskap, eller av det enkelte land alene? ... D. Bekjempe terrorisme
9	v109	Spm75aE Problem: Hjelp fattige land	discrete	numeric-1.0	996	6	Kan du - for hvert enkelt - si meg om du anser det for å være et meget viktig problem, viktig, ikke særlig viktig eller ikke viktig i det hele tatt? ... E. Hjelp fattige land i Afrika, Syd-Amerika, Asia etc
10	v110	Spm75bE Beslutningsnivå: U-hjelp	discrete	numeric-1.0	837	165	Hvis du nå igjen forutsetter at Norge blir medlem av EF. For hvert av disse problemene, - kan du si meg hva vil være å foretrekke: at avgjørelsen omkring dem blir tatt av medlemsledene i EF i fellesskap, eller av det enkelte land alene? ... E. Hjelp fattige land i Afrika, Syd-Amerika, Asia etc
11	v111	Spm75aF Problem: Bekjempe arbeidsledighet	discrete	numeric-1.0	994	8	Kan du - for hvert enkelt - si meg om du anser det for å være et meget viktig problem, viktig, ikke særlig viktig eller ikke viktig i det hele tatt? ... F. Bekjempe arbeidsledighet
12	v112	Spm75bF Beslutningsnivå: Bekjempe arb.ledighet	discrete	numeric-1.0	844	158	Hvis du nå igjen forutsetter at Norge blir medlem av EF. For hvert av disse problemene, - kan du si meg hva vil være å foretrekke: at avgjørelsen omkring dem blir tatt av medlemsledene i EF i fellesskap, eller av det enkelte land alene? ... F. Bekjempe arbeidsledighet
13	v113	Spm75aG Problem: Forsvare int. overfor stormakt	discrete	numeric-1.0	997	5	Kan du - for hvert enkelt - si meg om du anser det for å være et meget viktig problem, viktig, ikke særlig viktig eller ikke viktig i det hele tatt? ... G. Forsvare våre interesser mot store økonomiske eller politiske makter - som f.eks. USA, Sovjetunionen og Japan
14	v114	Spm75bG Beslutningsnivå: Forsvar mot supermakter	discrete	numeric-1.0	841	161	<a href="#">v114 question details</a>
15	v115	Spm75aH Problem: Verne naturen	discrete	numeric-1.0	995	7	Kan du - for hvert enkelt - si meg om du anser det for å være et meget viktig problem, viktig, ikke særlig viktig eller

#	Name	Label	Type	Format	Valid	Invalid	Question
							ikke viktig i det hele tatt? ... H. Verne naturen og bekjempe forurensning
16	v116	Spm75bH Beslutningsnivå: Verne naturen	discrete	numeric-1.0	841	161	Hvis du nå igjen forutsetter at Norge blir medlem av EF. For hvert av disse problemene, - kan du si meg hva vil være å foretrekke: at avgjørelsen omkring dem blir tatt av medlemsledene i EF i fellesskap, eller av det enkelte land alene? ... H. Verne naturen og bekjempe forurensning
17	v117	Spm75aI Problem: Styrke det militære forsvaret	discrete	numeric-1.0	992	10	Kan du - for hvert enkelt - si meg om du anser det for å være et meget viktig problem, viktig, ikke særlig viktig eller ikke viktig i det hele tatt? ... I. Styrke vårt militære forsvar mot mulige fiender
18	v118	Spm75bI Beslutningsnivå: Styrke det militære	discrete	numeric-1.0	844	158	Hvis du nå igjen forutsetter at Norge blir medlem av EF. For hvert av disse problemene, - kan du si meg hva vil være å foretrekke: at avgjørelsen omkring dem blir tatt av medlemsledene i EF i fellesskap, eller av det enkelte land alene? ... I. Styrke vårt militære forsvar mot mulige fiender

### Group Fremtidsvurderinger

#	Name	Label	Type	Format	Valid	Invalid	Question
1	v119	Spm76a Om 10 år: Internasjonal spenning avtatt	discrete	numeric-1.0	995	7	Hvis du tenker på vår verden om en ti-års tid, - hvordan tror du tingene vil ha utviklet seg? Tror du at... ... A. Den internasjonale spenningen har avtatt
2	v120	Spm76b Om 10 år: Mindre forskjell I/U-land	discrete	numeric-1.0	996	6	Hvis du tenker på vår verden om en ti-års tid, - hvordan tror du tingene vil ha utviklet seg? Tror du at... ... B. Forskjellen i levestandard mellom de rike land og de fattige land er blitt mindre
3	v121	Spm76c Om 10 år: Mindre sult i verden	discrete	numeric-1.0	994	8	Hvis du tenker på vår verden om en ti-års tid, - hvordan tror du tingene vil ha utviklet seg? Tror du at... ... C. Det vil være mindre sult i verden
4	v122	Spm76d Om 10 år: Tekn. framskr. bedrer U-land	discrete	numeric-1.0	993	9	Hvis du tenker på vår verden om en ti-års tid, - hvordan tror du tingene vil ha utviklet seg? Tror du at... ... D. Framskritt innen vitenskap og teknologi har satt oss istand til å forbedre situasjonen for de fattigste landene
5	v123	Spm76e Om 10 år: Bedre forståelse I/U-land	discrete	numeric-1.0	995	7	Hvis du tenker på vår verden om en ti-års tid, - hvordan tror du tingene vil ha utviklet seg? Tror du at... ... E. Det vil være bedre forståelse mellom de utviklede land og andre land
6	v124	Spm76f Om 10 år: Ressurser brukt mer omtenkstomt	discrete	numeric-1.0	997	5	Hvis du tenker på vår verden om en ti-års tid, - hvordan tror du tingene vil ha utviklet seg? Tror du at... ... F. Verdens ressurser vil bli brukt mer omtenkstomt - til beste for framtidige generasjoner

### Group 3. Verden-vurderinger

#	Name	Label	Type	Format	Valid	Invalid	Question
1	v125	Spm77aA Mennesker dør av sult: I Brasil	discrete	numeric-1.0	1002	0	I hvilke av dem der mange meonesker av sult? ... A. Brasil
2	v126	Spm77aB Mennesker dør av sult: I Kina	discrete	numeric-1.0	1002	0	I hvilke av dem der mange meonesker av sult? ... B. Kina
3	v127	Spm77aC Mennesker dør av sult: I Saudi-Arabia	discrete	numeric-1.0	1002	0	I hvilke av dem der mange meonesker av sult? ... C. Saudi Arabia
4	v128	Spm77aD Mennesker dør av sult: I India	discrete	numeric-1.0	1002	0	I hvilke av dem der mange meonesker av sult? ... D. India
5	v129	Spm77aE Mennesker dør av sult: I Peru	discrete	numeric-1.0	1002	0	I hvilke av dem der mange meonesker av sult? ... E. Peru
6	v130	Spm77aF Mennesker dør av sult: I Singapore	discrete	numeric-1.0	1002	0	I hvilke av dem der mange meonesker av sult? ... F. Singapore
7	v131	Spm77aG Mennesker dør av sult: I Egypt	discrete	numeric-1.0	1002	0	I hvilke av dem der mange meonesker av sult? ... G. Egypt
8	v132	Spm77aH Mennesker dør av sult: I Sudan	discrete	numeric-1.0	1002	0	I hvilke av dem der mange meonesker av sult? ... H. Sudan
9	v133	Spm77aI Mennesker dør av sult: I Mosambique	discrete	numeric-1.0	1002	0	I hvilke av dem der mange meonesker av sult? ... I. Mozambique
10	v134	Spm77aJ Mennesker dør av sult: I Nicaragua	discrete	numeric-1.0	1002	0	I hvilke av dem der mange meonesker av sult? ... J. Nicaragua
11	v135	Spm77aK Mennesker dør av sult: Ingen av disse	discrete	numeric-1.0	1002	0	I hvilke av dem der mange meonesker av sult? ... K. Ingen av disse
12	v136	Spm77aL Mennesker dør av sult: Vet ikke	discrete	numeric-1.0	1002	0	I hvilke av dem der mange meonesker av sult? ... L. Vet ikke
13	v137	Spm77bA Land i fremskritt: Brasil	discrete	numeric-1.0	1002	0	Hvilke av dem er i utvikling og gjør fremskritt? ... A. Brasil
14	v138	Spm77bB Land i fremskritt: Kina	discrete	numeric-1.0	1002	0	Hvilke av dem er i utvikling og gjør fremskritt? ... B. Kina
15	v139	Spm77bC Land i fremskritt: Saudi-Arabia	discrete	numeric-1.0	1002	0	Hvilke av dem er i utvikling og gjør fremskritt? ... C. Saudi Arabia
16	v140	Spm77bD Land i fremskritt: India	discrete	numeric-1.0	1002	0	Hvilke av dem er i utvikling og gjør fremskritt? ... D. India
17	v141	Spm77bE Land i fremskritt: Peru	discrete	numeric-1.0	1002	0	Hvilke av dem er i utvikling og gjør fremskritt? ... E. Peru
18	v142	Spm77bF Land i fremskritt: Singapore	discrete	numeric-1.0	1002	0	Hvilke av dem er i utvikling og gjør fremskritt? ... F. Singapore
19	v143	Spm77bG Land i fremskritt: Egypt	discrete	numeric-1.0	1002	0	Hvilke av dem er i utvikling og gjør fremskritt? ... G. Egypt
20	v144	Spm77bH Land i fremskritt: Sudan	discrete	numeric-1.0	1002	0	Hvilke av dem er i utvikling og gjør fremskritt? ... H. Sudan
21	v145	Spm77bI Land i fremskritt: Mosambique	discrete	numeric-1.0	1002	0	Hvilke av dem er i utvikling og gjør fremskritt? ... I. Mozambique
22	v146	Spm77bJ Land i fremskritt: Nicaragua	discrete	numeric-1.0	1002	0	Hvilke av dem er i utvikling og gjør fremskritt? ... J. Nicaragua
23	v147	Spm77bK Land i fremskritt: Ingen av disse	discrete	numeric-1.0	1002	0	Hvilke av dem er i utvikling og gjør fremskritt? ... K. Ingen av disse
24	v148	Spm77bL Land i fremskritt: Vet ikke	discrete	numeric-1.0	1002	0	Hvilke av dem er i utvikling og gjør fremskritt? ... L. Vet ikke
25	v149	Spm77cA Ikke i stand til å bryte ut: Brasil	discrete	numeric-1.0	1002	0	Hvilke av dem ser ut til ikke å være i stand til å bryte ut av sin nåværende situasjon? ... A. Brasil

#	Name	Label	Type	Format	Valid	Invalid	Question
26	v150	Spm77cB Ikke i stand til å bryte ut: Kina	discrete	numeric-1.0	1002	0	Hvilke av dem ser ut til ikke å være i stand til å bryte ut av sin nåværende situasjon? ... B. Kina
27	v151	Spm77cC Ikke i stand til å bryte ut: Saudiarabia	discrete	numeric-1.0	1002	0	Hvilke av dem ser ut til ikke å være i stand til å bryte ut av sin nåværende situasjon? ... C. Saudi Arabia
28	v152	Spm77cD Ikke i stand til å bryte ut: India	discrete	numeric-1.0	1002	0	Hvilke av dem ser ut til ikke å være i stand til å bryte ut av sin nåværende situasjon? ... D. India
29	v153	Spm77cE Ikke i stand til å bryte ut: Peru	discrete	numeric-1.0	1002	0	Hvilke av dem ser ut til ikke å være i stand til å bryte ut av sin nåværende situasjon? ... E. Peru
30	v154	Spm77cF Ikke i stand til å bryte ut: Singapore	discrete	numeric-1.0	1002	0	Hvilke av dem ser ut til ikke å være i stand til å bryte ut av sin nåværende situasjon? ... F. Singapore
31	v155	Spm77cG Ikke i stand til å bryte ut: Egypt	discrete	numeric-1.0	1002	0	Hvilke av dem ser ut til ikke å være i stand til å bryte ut av sin nåværende situasjon? ... G. Egypt
32	v156	Spm77cH Ikke i stand til å bryte ut: Sudan	discrete	numeric-1.0	1002	0	Hvilke av dem ser ut til ikke å være i stand til å bryte ut av sin nåværende situasjon? ... H. Sudan
33	v157	Spm77cI Ikke i stand til å bryte ut: Mosambique	discrete	numeric-1.0	1002	0	Hvilke av dem ser ut til ikke å være i stand til å bryte ut av sin nåværende situasjon? ... I. Mozambique
34	v158	Spm77cJ Ikke i stand til å bryte ut: Nicaragua	discrete	numeric-1.0	1002	0	Hvilke av dem ser ut til ikke å være i stand til å bryte ut av sin nåværende situasjon? ... J. Nicaragua
35	v159	Spm77cK Ikke i stand til å bryte ut: Ingen av d.	discrete	numeric-1.0	1002	0	Hvilke av dem ser ut til ikke å være i stand til å bryte ut av sin nåværende situasjon? ... K. Ingen av disse
36	v160	Spm77cL Ikke i stand til å bryte ut: Vet ikke	discrete	numeric-1.0	1002	0	Hvilke av dem ser ut til ikke å være i stand til å bryte ut av sin nåværende situasjon? ... L. Vet ikke

### Group 3. Verden-kunnskap/informasjon

#	Name	Label	Type	Format	Valid	Invalid	Question
1	v161	Spm78aA Lest/hørt om 3.verden: I bøker	discrete	numeric-1.0	1002	0	Har du i det siste sett, lest eller hørt noe om landene i den tredje verden? Hvor da, - fra hvilke kilder? ... A. Bøker
2	v162	Spm78aB Lest/hørt om 3.verden: I aviser	discrete	numeric-1.0	1002	0	Har du i det siste sett, lest eller hørt noe om landene i den tredje verden? Hvor da, - fra hvilke kilder? ... B. Aviser
3	v163	Spm78aC Lest/hørt om 3.verden: Tidsskrift/mag.	discrete	numeric-1.0	1002	0	Har du i det siste sett, lest eller hørt noe om landene i den tredje verden? Hvor da, - fra hvilke kilder? ... C. Tidsskrifter/magasiner
4	v164	Spm78aD Lest/hørt om 3.verden: Fagtidsskrift	discrete	numeric-1.0	1002	0	Har du i det siste sett, lest eller hørt noe om landene i den tredje verden? Hvor da, - fra hvilke kilder? ... D. Fagtidsskrift
5	v165	Spm78aE Lest/hørt om 3.verden: TV	discrete	numeric-1.0	1002	0	Har du i det siste sett, lest eller hørt noe om landene i den tredje verden? Hvor da, - fra hvilke kilder? ... E. TV

#	Name	Label	Type	Format	Valid	Invalid	Question
6	v166	Spm78aF Lest/hørt om 3.verden: Radio	discrete	numeric-1.0	1002	0	Har du i det siste sett, lest eller hørt noe om landene i den tredje verden? Hvor da, - fra hvilke kilder? ... F. Radio
7	v167	Spm78aG Lest/hørt om 3.verden: Info. brosjyrer	discrete	numeric-1.0	1002	0	Har du i det siste sett, lest eller hørt noe om landene i den tredje verden? Hvor da, - fra hvilke kilder? ... G. Informasjonsbrosjyrer i postkassen
8	v168	Spm78aH Lest/hørt om 3.verden: Utstillinger	discrete	numeric-1.0	1002	0	Har du i det siste sett, lest eller hørt noe om landene i den tredje verden? Hvor da, - fra hvilke kilder? ... H. Utstillinger
9	v169	Spm78aI Lest/hørt om 3.verden: I kirken	discrete	numeric-1.0	1002	0	Har du i det siste sett, lest eller hørt noe om landene i den tredje verden? Hvor da, - fra hvilke kilder? ... I. Kirken, din lokale menighet
10	v170	Spm78aJ Lest/hørt om 3.verden: Friv. organisasj.	discrete	numeric-1.0	1002	0	Har du i det siste sett, lest eller hørt noe om landene i den tredje verden? Hvor da, - fra hvilke kilder? ... J. Frivillige organisasjoner for den tredje verden, ikke-offentlige organisasjoner
11	v171	Spm78aK Lest/hørt om 3.verden: Andre	discrete	numeric-1.0	1002	0	Har du i det siste sett, lest eller hørt noe om landene i den tredje verden? Hvor da, - fra hvilke kilder? ... K. Andre
12	v172	Spm78aL Lest/hørt om 3.verden: Aldri	discrete	numeric-1.0	1002	0	Har du i det siste sett, lest eller hørt noe om landene i den tredje verden? Hvor da, - fra hvilke kilder? ... L. Har aldri sett, lest eller hørt om land i den tredje verden
13	v173	Spm78aM Lest/hørt om 3.verden: Vet ikke	discrete	numeric-1.0	1002	0	Har du i det siste sett, lest eller hørt noe om landene i den tredje verden? Hvor da, - fra hvilke kilder? ... M. Vet ikke
14	v174	Spm78bA Inntrykk av U-land i: Bøker	discrete	numeric-1.0	88	914	Og for hver av de kildene du nevnte, har denne informasjonen om den tredje verden gitt deg - generelt sett - et positivt eller negativt inntrykk av disse landene? ... A. Bøker
15	v175	Spm78bB Inntrykk av U-land i: Aviser	discrete	numeric-1.0	610	392	Og for hver av de kildene du nevnte, har denne informasjonen om den tredje verden gitt deg - generelt sett - et positivt eller negativt inntrykk av disse landene? ... B. Aviser
16	v176	Spm78bC Inntrykk av U-land i: Tidsskrift/mag.	discrete	numeric-1.0	216	786	Og for hver av de kildene du nevnte, har denne informasjonen om den tredje verden gitt deg - generelt sett - et positivt eller negativt inntrykk av disse landene? ... C. Tidsskrifter/ magasiner
17	v177	Spm78bD Inntrykk av U-land i: Fagtidsskrift	discrete	numeric-1.0	84	918	Og for hver av de kildene du nevnte, har denne informasjonen om den tredje verden gitt deg - generelt sett - et positivt eller negativt inntrykk av disse landene? ... D. Fagtidsskrift
18	v178	Spm78bE Inntrykk av U-land i: TV	discrete	numeric-1.0	715	287	Og for hver av de kildene du nevnte, har denne informasjonen om den tredje verden gitt deg - generelt sett - et positivt eller negativt inntrykk av disse landene? ... E. TV
19	v179	Spm78bF Inntrykk av U-land i: Radio	discrete	numeric-1.0	428	574	Og for hver av de kildene du nevnte, har denne informasjonen om den tredje verden gitt deg - generelt sett - et

#	Name	Label	Type	Format	Valid	Invalid	Question
							positivt eller negativt inntrykk av disse landene? ... F. Radio
20	v180	Spm78bG Inntrykk av U-land i: Info.brosjyrer	discrete	numeric-1.0	120	882	Og for hver av de kildene du nevnte, har denne informasjonen om den tredje verden gitt deg - generelt sett - et positivt eller negativt inntrykk av disse landene? ... G. Informasjonsbrosjyrer i postkassen
21	v181	Spm78bH Inntrykk av U-land på: Utstillinger	discrete	numeric-1.0	19	983	Og for hver av de kildene du nevnte, har denne informasjonen om den tredje verden gitt deg - generelt sett - et positivt eller negativt inntrykk av disse landene? ... H. Utstillinger
22	v182	Spm78bI Inntrykk av U-land i: Kirken/menigheten	discrete	numeric-1.0	38	964	Og for hver av de kildene du nevnte, har denne informasjonen om den tredje verden gitt deg - generelt sett - et positivt eller negativt inntrykk av disse landene? ... I. Kirken, din lokale menighet
23	v183	Spm78bJ Inntrykk av U-land i: Frivillige org.	discrete	numeric-1.0	108	894	Og for hver av de kildene du nevnte, har denne informasjonen om den tredje verden gitt deg - generelt sett - et positivt eller negativt inntrykk av disse landene? ... J. Frivillige organisasjoner for den tredje verden, ikke-offentlige organisasjoner
24	v184	Spm78bK Inntrykk av U-land i: Andre	discrete	numeric-1.0	41	961	Og for hver av de kildene du nevnte, har denne informasjonen om den tredje verden gitt deg - generelt sett - et positivt eller negativt inntrykk av disse landene? ... K. Andre
25	v185	Spm79a Tema, U-landsinfo: Hjelp, utviklingshjelp	discrete	numeric-1.0	1002	0	Hva var det viktigste tema som disse informasjonene handlet om? ... A. Hjelp, Utviklingshjelp
26	v186	Spm79b Tema, U-landsinfo: Opptøyer, bråk, kupp	discrete	numeric-1.0	1002	0	Hva var det viktigste tema som disse informasjonene handlet om? ... B. Sivile opptøyer/bråk, statskupp
27	v187	Spm79c Tema, U-landsinfo: Kultur, tradisjoner	discrete	numeric-1.0	1002	0	Hva var det viktigste tema som disse informasjonene handlet om? ... C. Kultur, skikker og tradisjoner
28	v188	Spm79d Tema, U-landsinfo: Økonomi, handel	discrete	numeric-1.0	1002	0	Hva var det viktigste tema som disse informasjonene handlet om? ... D. Økonomi, handel
29	v189	Spm79e Tema, U-landsinfo: Miljø, økologi	discrete	numeric-1.0	1002	0	Hva var det viktigste tema som disse informasjonene handlet om? ... E. Miljø, økologi
30	v190	Spm79f Tema, U-landsinfo: Menneskeretter	discrete	numeric-1.0	1002	0	Hva var det viktigste tema som disse informasjonene handlet om? ... F. Menneskerettigheter
31	v191	Spm79g Tema, U-landsinfo: Flyktninger, innvand.	discrete	numeric-1.0	1002	0	Hva var det viktigste tema som disse informasjonene handlet om? ... G. Flyktninger, innvandring
32	v192	Spm79h Tema, U-landsinfo: Krig, forsvar	discrete	numeric-1.0	1002	0	Hva var det viktigste tema som disse informasjonene handlet om? ... H. Krig, forsvar
33	v193	Spm79i Tema, U-landsinfo: Reisevirksomhet	discrete	numeric-1.0	1002	0	Hva var det viktigste tema som disse informasjonene handlet om? ... I. Reisevirksomhet



#	Name	Label	Type	Format	Valid	Invalid	Question
34	v194	Spm79j Tema, U-landsinfo: Sport	discrete	numeric-1.0	1002	0	Hva var det viktigste tema som disse informasjonene handlet om? ... J. Sport
35	v195	Spm79k Tema, U-landsinfo: Annet	discrete	numeric-1.0	1002	0	Hva var det viktigste tema som disse informasjonene handlet om? ... K. Annet
36	v196	Spm79l Tema, U-landsinfo: Kan ikke huske noe	discrete	numeric-1.0	1002	0	Hva var det viktigste tema som disse informasjonene handlet om? ... L. Kan ikke huske noe
37	v197	Spm79a Trenger mer info fra U-landene selv	discrete	numeric-1.0	996	6	Jeg skal nå lese opp et par påstander om land i den 3. verden. Kan du - for hver enkelt si meg om du stort sett er enig eller stort sett uenig? ... A. Det er alltid europeere eller amerikanere som snakker om disse landene. Det ville vært fint å høre hva disse landene selv har å si oss
38	v198	Spm79b Hører sjelden hva vi får fra U-land	discrete	numeric-1.0	996	6	Jeg skal nå lese opp et par påstander om land i den 3. verden. Kan du - for hver enkelt si meg om du stort sett er enig eller stort sett uenig? ... B. Vi blir alltid fortalt hva disse landene får fra oss og sjelden hva vi får fra dem
39	v199	Spm79c U-landsinfo er preget av katastrofer	discrete	numeric-1.0	997	5	Jeg skal nå lese opp et par påstander om land i den 3. verden. Kan du - for hver enkelt si meg om du stort sett er enig eller stort sett uenig? ... C. Bortsett fra katastrofer og revolusjoner, så bærer vi svært lite om disse landene
40	v200	Spm80a Ønsker U-landsinfo om: Økonomisk sit.	discrete	numeric-1.0	1002	0	Fremdeles angående landene i den 3. verden.... Er det ting på dette kortet som du gjerne ville bli bedre infomert om? HVIS JA: Hvilke da? ... A. Deres økonomiske situasjon (produksjon, ressurser)
41	v201	Spm80b Ønsker U-landsinfo: Årsaker til underut.	discrete	numeric-1.0	1002	0	Fremdeles angående landene i den 3. verden.... Er det ting på dette kortet som du gjerne ville bli bedre infomert om? HVIS JA: Hvilke da? ... B. Årsakene til deres svake utvikling
42	v202	Spm80c Ønsker U-landsinfo om: Hva europa gjør	discrete	numeric-1.0	1002	0	Fremdeles angående landene i den 3. verden.... Er det ting på dette kortet som du gjerne ville bli bedre infomert om? HVIS JA: Hvilke da? ... C. Hva europeerne gjør for disse landene
43	v203	Spm80d Ønsker U-landsinfo om: Deres kultur	discrete	numeric-1.0	1002	0	Fremdeles angående landene i den 3. verden.... Er det ting på dette kortet som du gjerne ville bli bedre infomert om? HVIS JA: Hvilke da? ... D. Deres kultur (skikker, historie, kunstneriske arv)
44	v204	Spm80e Ønsker U-landsinfo om: Politisk situasj.	discrete	numeric-1.0	1002	0	Fremdeles angående landene i den 3. verden.... Er det ting på dette kortet som du gjerne ville bli bedre infomert om? HVIS JA: Hvilke da? ... E. Deres politiske situasjon
45	v205	Spm80f Ønsker U-landsinfo om: Sosiale forhold	discrete	numeric-1.0	1002	0	Fremdeles angående landene i den 3. verden.... Er det ting på dette kortet som du gjerne ville bli bedre infomert om? HVIS JA: Hvilke da? ... F. Deres sosiale situasjon, deres livsbetingelser (helse, boforhold, arbeid, utdanning,...)
46	v206	Spm80g Ønsker U-landsinfo om: Muligh. for å hj.	discrete	numeric-1.0	1002	0	Fremdeles angående landene i den 3. verden.... Er det ting på dette kortet

#	Name	Label	Type	Format	Valid	Invalid	Question
							som du gjerne ville bli bedre infomert om? HVIS JA: Hvilke da? ... G. Hvilke muligheter folk som meg selv har m.h.t. å delta i å hjelpe disse landene til å utvikle seg
47	v207	Spm80h Ønsker U-landsinfo om: U-lands innsats	discrete	numeric-1.0	1002	0	Fremdeles angående landene i den 3. verden.... Er det ting på dette kortet som du gjerne ville bli bedre infomert om? HVIS JA: Hvilke da? ... H. Hva folkene i disse landene selv gjør for utvikling av sine land
48	v208	Spm80i Ønsker U-landsinfo om: Mening om Europa	discrete	numeric-1.0	1002	0	Fremdeles angående landene i den 3. verden.... Er det ting på dette kortet som du gjerne ville bli bedre infomert om? HVIS JA: Hvilke da? ... I. Hva folkene i disse landene mener om europeere
49	v209	Spm80j Ønsker U-landsinfo om: Annet	discrete	numeric-1.0	1002	0	Fremdeles angående landene i den 3. verden.... Er det ting på dette kortet som du gjerne ville bli bedre infomert om? HVIS JA: Hvilke da? ... J. Annet
50	v210	Spm80k Ønsker U-landsinfo: Interesserer ikke	discrete	numeric-1.0	1002	0	Fremdeles angående landene i den 3. verden.... Er det ting på dette kortet som du gjerne ville bli bedre infomert om? HVIS JA: Hvilke da? ... K. Nei, 3. verden interesserer meg ikke
51	v211	Spm80l Ønsker U-landsinfo: Vet ikke	discrete	numeric-1.0	1002	0	Fremdeles angående landene i den 3. verden.... Er det ting på dette kortet som du gjerne ville bli bedre infomert om? HVIS JA: Hvilke da? ... L. Vet ikke

### Group 3.Verden-U-hjelp

#	Name	Label	Type	Format	Valid	Invalid	Question
1	v212	Spm81a Økonomisk situasjon i U-land om 10 år	discrete	numeric-1.0	996	6	Tror du at den økonomiske situasjon for landene i den 3. verden er litt bedre eller litt verre enn for 10 år siden?
2	v213	Spm81b Politisk situasjon i U-land om 10 år	discrete	numeric-1.0	996	6	Og den politiske situasjonen?
3	v214	Spm81c Sosial situasjon i U-land om 10 år	discrete	numeric-1.0	996	6	Og den sosiale, samfunnsmessige situasjonen?
4	v215	Spm82 Holdning til U-hjelp	discrete	numeric-1.0	997	5	Noen er for og andre imot å hjelpe landene i den 3. verden. Er du personlig...
5	v216	Spm83 Overordnet siktemål i U-hjelpspolitik	discrete	numeric-1.0	995	7	Hva bør - etter din mening - være vårt overordnede siktemål i vårt forhold til landene i den 3.verden?
6	v217	Spm84a I-land: Hjelper 3.verden mot fattigdom	discrete	numeric-1.0	972	30	Og mener du at det som de industrialiserte landene for tiden gjør ... A. er å hjelpe landene i den 3. verden til å bli mindre fattige?
7	v218	Spm84b I-land: Fører de i retn. av uavhengighet	discrete	numeric-1.0	980	22	Og mener du at det som de industrialiserte landene for tiden gjør ... B. er å føre dem i retning av økonomisk uavhengighet og sette dem istand til å løse sine hovedproblemer (mat,helse,utdanning)?
8	v219	Spm84c I-land: Gjør dem til medspillere i v.øk.	discrete	numeric-1.0	967	35	Og mener du at det som de industrialiserte landene for tiden

#	Name	Label	Type	Format	Valid	Invalid	Question
							gjør ... C. er å bevege dem i retning av å bli virkelige medspillere i verdensøkonomien?
9	v220	Spm85a 3. verden mindre fattig med tiden	discrete	numeric-1.0	992	10	Og tror du - ettersom tiden går - at ... A. den tredje verden vil bli mindre fattig?
10	v221	Spm85b 3. verden mer uavhengige med tiden	discrete	numeric-1.0	982	20	Og tror du - ettersom tiden går - at ... B. landene i den tredje verden vil bli økonomisk uavhengige og vil løse sine hovedproblemer (mat, helse, utdanning)?
11	v222	Spm85c 3. verden medsp. i verdensøk. med tiden	discrete	numeric-1.0	977	25	Og tror du - ettersom tiden går - at ... C. landene i den tredje verden vil bli virkelige medspillere i verdensøkonomien?
12	v223	Spm86 Grunner til holdning til u-hjelp	discrete	numeric-1.0	998	4	<a href="#">v223 question details</a>
13	v234	Spm88 Utvikling i u-land påvirke oss i Norge	discrete	numeric-1.0	997	5	Har du noen følelse av at det som skjer i løpet av de neste 10 til 15 år i landene i den 3. verden, deres politiske situasjon, deres økonomiske situasjon, veksten i befolkningen der o.s.v. - kan komme til å påvirke vårt liv her i Norge?
14	v235	Spm89a Vi er avhengige av råvarer fra 3.verden	discrete	numeric-1.0	998	4	Kan du - for hver av påstandene jeg leser nå - si om du stort sett er enig eller stort sett uenig? ... A. Råvarene i den 3. verdener livsnødvendige for oss
15	v236	Spm89b Vår økonomi trenger 3.verden som kunder	discrete	numeric-1.0	996	6	Kan du - for hver av påstandene jeg leser nå - si om du stort sett er enig eller stort sett uenig? ... B. vår økonomi trenger landene i den 3. verden som kunder
16	v237	Spm89c Større kløft fattige/ rike gir konfront.	discrete	numeric-1.0	998	4	Kan du - for hver av påstandene jeg leser nå - si om du stort sett er enig eller stort sett uenig? ... C. Dersom kløften mellom de rike og fattige land blir større, vil det føre til voldelige konfrontasjoner
17	v238	Spm89d Risiko for å oversvømmes av bef.ekspl.	discrete	numeric-1.0	999	3	Kan du - for hver av påstandene jeg leser nå - si om du stort sett er enig eller stort sett uenig? ... D. Det er en risiko for at vi kan bli oversvømmet av befolkningsøkningen i den 3. verden
18	v239	Spm89e Høyere levest. mindre fare for overbef.	discrete	numeric-1.0	999	3	Kan du - for hver av påstandene jeg leser nå - si om du stort sett er enig eller stort sett uenig? ... E. Hvis levestandarden stiger i den 3. verdens land vil de få færre barn og befolkningstrusselen overfor oss vil minke
19	v240	Spm89f Vår egen int. å ettergi 3.verdens gjeld	discrete	numeric-1.0	996	6	Kan du - for hver av påstandene jeg leser nå - si om du stort sett er enig eller stort sett uenig? ... F. Det er i vår egen interesse å ettergi gjelden til den 3. verden, selv om det koster oss en god del
20	v241	Spm89g Utvikling skaper farlige konkurrenter	discrete	numeric-1.0	997	5	Kan du - for hver av påstandene jeg leser nå - si om du stort sett er enig eller stort sett uenig? ... G. Vi bør ikke hjelpe land i den 3. verden til å utvikle seg, fordi de ellers ville bli for farlige som konkurrenter

#	Name	Label	Type	Format	Valid	Invalid	Question
21	v242	Spm89h Høyere levest. i u-land øker forståelsen	discrete	numeric-1.0	998	4	Kan du - for hver av påstandene jeg leser nå - si om du stort sett er enig eller stort sett uenig? ... H. Hvis levestandarden øker i landene i den 3. verden, vil vi bli istand til å forstå hverandre mye bedre
22	v243	Spm89i Våre interesser er i strid med deres	discrete	numeric-1.0	993	9	Kan du - for hver av påstandene jeg leser nå - si om du stort sett er enig eller stort sett uenig? ... I. Uansett hva vi gjør, - våre interesser er i strid med deres interesser
23	v244	Spm90a U-hjelpsgiver: Den norske regjeringen	discrete	numeric-1.0	999	3	Tror du (eller vet du) at 3. verdens land mottar hjelp... ... A. fra den norske regjeringen?
24	v245	Spm90b U-hjelpsgiver: EF-EFTA-landene	discrete	numeric-1.0	999	3	Tror du (eller vet du) at 3. verdens land mottar hjelp... ... B. fra EF/EFTA-landene?
25	v246	Spm90c U-hjelpsgiver: Verdensbanken, IMF etc	discrete	numeric-1.0	998	4	Tror du (eller vet du) at 3. verdens land mottar hjelp... ... C. fra internasjonale organisasjoner som Verdensbanken, Det internasjonale Pengefondet (IMF), Utviklingsbanker?
26	v247	Spm90d U-hjelpsgiver: FN	discrete	numeric-1.0	999	3	Tror du (eller vet du) at 3. verdens land mottar hjelp... ... D. fra De forente Nasjoner (FN) og deres organisasjoner (f.eks. Unesco, Unicef o.l.)?
27	v248	Spm90e U-hjelpsgiver: Investeringer fra private	discrete	numeric-1.0	998	4	Tror du (eller vet du) at 3. verdens land mottar hjelp... ... E. i form av investeringer fra private selskaper?
28	v249	Spm90f U-hjelpsgiver: Frivillige organisasjoner	discrete	numeric-1.0	999	3	Tror du (eller vet du) at 3. verdens land mottar hjelp... ... F. gjennom frivillige organisasjoner for den 3. verden, d.v.s. ikke-offentlige organisasjoner?
29	v250	Spm91 Yter mest nyttig hjelp til den 3.verden	discrete	numeric-1.0	997	5	Kan du fra dette kortet velge det alternativet som du mener yter den mest nyttige hjelpen til 3. verdens land?
30	v251	Spm92a Hørt om u-hjelpsprosjekt	discrete	numeric-1.0	1000	2	Hvis du fortsatt tenker på den 3. verden... ... A. Har du - på ditt arbeidssted, i din by eller i ditt distrikt - hørt om noe som er blitt gjort for å hjelpe ett eller flere land i den tredje verden?
31	v252	Spm92b Er blitt bedt om å gi penger til u-hjelp	discrete	numeric-1.0	1000	2	Hvis du fortsatt tenker på den 3. verden... ... B. Er du blitt bedt om å gi penger til bestemte prosjekter i den 3. verden, man f.eks. til bygging av skoler, brønner, legehjelp etc.?
32	v253	Spm92c Blitt bedt om å delta i 3.verdenkampanje	discrete	numeric-1.0	999	3	Hvis du fortsatt tenker på den 3. verden... ... C. Er du blitt spurt om å ofre noe av din tid og delta personlig i kampanjer eller aktiviteter til gagn for den 3. verden?
33	v254	Spm92d Er medlem i organisasjon for 3.verden	discrete	numeric-1.0	999	3	Hvis du fortsatt tenker på den 3. verden... ... D. Er du medlem av en gruppe eller forening som gjør noe for å hjelpe den 3. verden?
34	v255	Spm92e Beredt til å bruke tid på u-hjelp	discrete	numeric-1.0	998	4	Hvis du fortsatt tenker på den 3. verden... ... E. Ville du være beredt til å ofre litt av din tid for å støtte noe som blir gjort for den 3. verden?

#	Name	Label	Type	Format	Valid	Invalid	Question
35	v256	Spm92f Beredt til å bruke mer penger på u-hjelp	discrete	numeric-1.0	999	3	Hvis du fortsatt tenker på den 3. verden... .. F. Ville du være beredt til å gi mere penger enn du gir idag - for å støtte noe som blir gjort for den 3. verden?
36	v257	Spm93a EF-3.verden: Økonomiske forb. dårligere	discrete	numeric-1.0	998	4	<a href="#">v257 question details</a>
37	v258	Spm93b EF-3.verden: Utv.samarb. mer viktig	discrete	numeric-1.0	997	5	<a href="#">v258 question details</a>
38	v259	Spm93c EF-3.verden: Politiske forb. styrket	discrete	numeric-1.0	997	5	<a href="#">v259 question details</a>
39	v260	Spm93d EF-3.verden: Begrense innvandringen	discrete	numeric-1.0	996	6	<a href="#">v260 question details</a>
40	v261	Spm93e EF-3.verden: Sosialpol. forenkler innv.	discrete	numeric-1.0	998	4	<a href="#">v261 question details</a>
41	v262	Spm94a U-hjelpsbedingungen: Ingen/Vet ikke	discrete	numeric-1.0	93	909	<a href="#">v262 question details</a>
42	v263	Spm94b Betingelser for u-hjelp: Kommer fram	discrete	numeric-1.0	909	93	Er det - etter din mening - noen betingelser som bør oppfylles før det blir gitt hjelp til et land fra den 3. verden - eller ikke? HVIS JA: For hver av de betingelsene jeg nå leser opp, vennligst si meg om den bør stilles eller ei: ... B. Garanti for at hjelpen kommer dit den er ment å komme
43	v264	Spm94c U-hjelpsbedingungen: Støtte lokale behov	discrete	numeric-1.0	908	94	<a href="#">v264 question details</a>
44	v265	Spm94d U-hjelpsbedingungen: Lokale/ikke-off.org	discrete	numeric-1.0	908	94	<a href="#">v265 question details</a>
45	v266	Spm94e U-hjelpsbedingungen: Demokratisk styre	discrete	numeric-1.0	906	96	Er det - etter din mening - noen betingelser som bør oppfylles før det blir gitt hjelp til et land fra den 3. verden - eller ikke? HVIS JA: For hver av de betingelsene jeg nå leser opp, vennligst si meg om den bør stilles eller ei: ... E. Det landet som mottar hjelpen må ha et demokratisk styresett
46	v267	Spm94f U-hjelpsbedingungen: Utviklingsplan	discrete	numeric-1.0	907	95	<a href="#">v267 question details</a>
47	v268	Spm94g U-hjelpsbedingungen: Resp. menneskerett.	discrete	numeric-1.0	905	97	<a href="#">v268 question details</a>
48	v269	Spm94h U-hjelpsbedingungen: Ikke korrupsjon	discrete	numeric-1.0	903	99	<a href="#">v269 question details</a>

### Group 3.verden-besøkt

#	Name	Label	Type	Format	Valid	Invalid	Question
1	v224	Spm87a Pers. erf., u-land: Besøkt som turist	discrete	numeric-1.0	1002	0	I tillegg til det du har fått vite gjennom aviser, TV eller radio, - hvilke personlige erfaringer har du med land i den 3. verden? ... A. Har besøkt ett eller flere av disse landene som turist
2	v225	Spm87b Pers. erf., u-land: Besøkt, ikke turist	discrete	numeric-1.0	1002	0	I tillegg til det du har fått vite gjennom aviser, TV eller radio, - hvilke personlige erfaringer har du med land i den 3. verden? ... B. Har besøkt ett

#	Name	Label	Type	Format	Valid	Invalid	Question
							eller flere av disse landene - av andre grunner, ikke som turist
3	v226	Spm87c Pers. erf., u-land: Har bodd i u-land	discrete	numeric-1.0	1002	0	I tillegg til det du har fått vite gjennom aviser, TV eller radio, - hvilke personlige erfaringer har du med land i den 3. verden? ... C. Har bodd i ett eller flere av disse landene
4	v227	Spm87d Pers. erf., u-land: Familie har bodd der	discrete	numeric-1.0	1002	0	I tillegg til det du har fått vite gjennom aviser, TV eller radio, - hvilke personlige erfaringer har du med land i den 3. verden? ... D. Noen i min familie har bodd i ett eller flere av disse landene
5	v228	Spm87e Pers. erf. u-land: Innv.barn på skolen	discrete	numeric-1.0	1002	0	I tillegg til det du har fått vite gjennom aviser, TV eller radio, - hvilke personlige erfaringer har du med land i den 3. verden? ... E. På skolen møter barna mine andre barn av familier som kommer fra et eller annet av disse landene
6	v229	Spm87f Pers. erf. u-land: Innv. på arb.plass	discrete	numeric-1.0	1002	0	I tillegg til det du har fått vite gjennom aviser, TV eller radio, - hvilke personlige erfaringer har du med land i den 3. verden? ... F. På arbeidsplassen eller der jeg bor møter jeg folk som kommer fra disse landene
7	v230	Spm87g Pers. erf. u-land: Venner fra u-land	discrete	numeric-1.0	1002	0	I tillegg til det du har fått vite gjennom aviser, TV eller radio, - hvilke personlige erfaringer har du med land i den 3. verden? ... G. Har personlig hatt eller har for tiden venner eller bekjente som kommer fra disse landene
8	v231	Spm87h Pers. erf. u-land: Annen erfaring	discrete	numeric-1.0	1002	0	I tillegg til det du har fått vite gjennom aviser, TV eller radio, - hvilke personlige erfaringer har du med land i den 3. verden? ... H. Annen erfaring
9	v232	Spm87i Pers. erf. u-land: Ingen av disse	discrete	numeric-1.0	1002	0	I tillegg til det du har fått vite gjennom aviser, TV eller radio, - hvilke personlige erfaringer har du med land i den 3. verden? ... I. Ingen av disse
10	v233	Spm87j Pers. erf. u-land: Vet ikke	discrete	numeric-1.0	1002	0	I tillegg til det du har fått vite gjennom aviser, TV eller radio, - hvilke personlige erfaringer har du med land i den 3. verden? ... J. Vet ikke

### Group Målsettinger for EU

#	Name	Label	Type	Format	Valid	Invalid	Question
1	v270	Spm95a Mål for EF: Styrke forb. med Ø-Europa	discrete	numeric-1.0	999	3	Etter din mening, - hvilke av følgende mål bør EF anstrenge seg maksimalt for å oppnå i de nærmeste årene? Bør Fellesmarkedet eller ikke... ... A. Styrke forbindelsene med landene i Sentral-Europa og Øst-Europa
2	v271	Spm95b Mål for EF: Prior. Ø-E. foran u-hjelp	discrete	numeric-1.0	999	3	<a href="#">v271 question details</a>
3	v272	Spm95c Mål for EF: Prior. Ø-E. foran distr.hj.	discrete	numeric-1.0	998	4	Etter din mening, - hvilke av følgende mål bør EF anstrenge seg maksimalt for å oppnå i de nærmeste årene? Bør Fellesmarkedet eller ikke... ...

#	Name	Label	Type	Format	Valid	Invalid	Question
							C. Gradvis redusere hjelpen til svakt utviklede områder innen Fellesmarkedet for å kunne yte mere hjelp til landene i Sentral-Europa og Øst-Europa
4	v273	Spm95d Mål for EF: Trappe opp samarb. med u-l.	discrete	numeric-1.0	999	3	Etter din mening, - hvilke av følgende mål bør EF anstrenge seg maksimalt for å oppnå i de nærmeste årene? Bør Fellesmarkedet eller ikke... .. D. Trappe opp sitt samarbeide med landene i den 3. verden
5	v274	Spm95e Mål for EF: Kutte subs. til egne reg.	discrete	numeric-1.0	998	4	Etter din mening, - hvilke av følgende mål bør EF anstrenge seg maksimalt for å oppnå i de nærmeste årene? Bør Fellesmarkedet eller ikke... .. E. Gradvis kutte ned på subsidier til svakt utviklede områder innen Fellesmarkedet for å yte mere hjelp til landene i den 3. verden
6	v275	Spm95f Mål for EF: Styrke egen øk. innflytelse	discrete	numeric-1.0	1000	2	Etter din mening, - hvilke av følgende mål bør EF anstrenge seg maksimalt for å oppnå i de nærmeste årene? Bør Fellesmarkedet eller ikke... .. F. Styrke sin økonomiske og handelsmessige innflytelse i verden
7	v276	Spm95g Mål for EF: Bidra til fred i verden	discrete	numeric-1.0	1000	2	Etter din mening, - hvilke av følgende mål bør EF anstrenge seg maksimalt for å oppnå i de nærmeste årene? Bør Fellesmarkedet eller ikke... .. G. Bidra til fred i verden

### Group Vekt

#	Name	Label	Type	Format	Valid	Invalid	Question
1	v338	Vekt	continuous	numeric-8.2	1002	0	Vekt:

# Variables Description

Dataset contains 338 variable(s)



**File : NSD0924****# v001: Spm1 Norsk statsborger****Information** [Type= discrete] [Format=numeric] [Range= 1-5] [Missing=\* / 0]**Statistics [NW/ W]** [Valid=1001 / 1001.08 ] [Invalid=1 / 0.896 ]**Literat question**  
Er du norsk statsborger?  
Hvis JA: Står du oppført i manntallet - under din nåværende adresse, en annen adresse, eller står du ikke i manntallet i det hele tatt?**Interviewer's instructions** 5 - Avbryt intervjuet

Value	Label	Cases	Weighted	Percentage (Weighted)
1	Ja, mantallsført her	911	923.2	92.2%
2	Ja, annen mt.adresse	80	67.8	6.8%
3	Tvil om står i mntal	4	4.4	0.4%
4	Står ikke i manntall	6	5.7	0.6%
5	Ikke norsk statsborg	0	0.0	
0		1	0.9	

*Warning: these figures indicate the number of cases found in the data file. They cannot be interpreted as summary statistics of the population of interest.***# v002: Spm2 Fornøyd med tilværelsen****Information** [Type= discrete] [Format=numeric] [Range= 1-5] [Missing=\* / 0]**Statistics [NW/ W]** [Valid=1000 / 1000.132 ] [Invalid=2 / 1.844 ]**Literat question**  
I det store og hele, - vil du si at du er meget fornøyd, nokså fornøyd, ikke særlig fornøyd eller overhodet ikke fornøyd med tilværelsen? Er du.....**Interviewer's instructions** Les opp

Value	Label	Cases	Weighted	Percentage (Weighted)
1	Meget fornøyd	466	466.8	46.7%
2	Nokså fornøyd	463	463.6	46.4%
3	Ikke særlig fornøyd	55	53.7	5.4%
4	Overhodet ikke forn.	11	12.1	1.2%
5	Vet ikke	5	3.9	0.4%
0		2	1.8	

*Warning: these figures indicate the number of cases found in the data file. They cannot be interpreted as summary statistics of the population of interest.***# v003: Spm3 Fornøyd med måten demokratiet fungerer****Information** [Type= discrete] [Format=numeric] [Range= 1-5] [Missing=\* / 0]**Statistics [NW/ W]** [Valid=999 / 999.564 ] [Invalid=3 / 2.413 ]**Literat question**  
Vil du si at du stort sett er meget fornøyd, nokså fornøyd, ikke særlig fornøyd eller overhodet ikke er fornøyd med den måten demokratiet fungerer på her i landet? Er du...**Interviewer's instructions** Les opp

Value	Label	Cases	Weighted	Percentage (Weighted)
1	Meget fornøyd	146	145.6	14.6%
2	Nokså fornøyd	586	578.7	57.9%
3	Ikke særlig fornøyd	214	221.8	22.2%
4	Overhodet ikke forn.	36	36.4	3.6%
5	Vet ikke	17	17.1	1.7%
0		3	2.4	

*Warning: these figures indicate the number of cases found in the data file. They cannot be interpreted as summary statistics of the population of interest.*

**File : NSD0924****# v004: Spm4 Prøver å påvirke venners synspunkter****Information** [Type= discrete] [Format=numeric] [Range= 1-5] [Missing=\*0]**Statistics [NW/ W]** [Valid=1000 / 1000.051 ] [Invalid=2 / 1.926 ]**Literal question** Når du personlig har en mening som du holder sterkt på, prøver du da noengang å overtale dine venner, bekjente eller arbeidskamerater - til å dele dine synspunkter? Skjer dette...**Interviewer's instructions** Les opp

Value	Label	Cases	Weighted	Percentage (Weighted)
1	Ofte	209	197.1	19.7%
2	Av og til	489	472.1	47.2%
3	Sjelden	198	209.3	20.9%
4	Aldri	97	114.7	11.5%
5	Vet ikke	7	6.8	0.7%
0		2	1.9	

*Warning: these figures indicate the number of cases found in the data file. They cannot be interpreted as summary statistics of the population of interest.***# v005: Spm5 Diskuterer politikk****Information** [Type= discrete] [Format=numeric] [Range= 1-4] [Missing=\*0]**Statistics [NW/ W]** [Valid=1002 / 1001.976 ] [Invalid=0 / 0 ]**Literal question** Når du er sammen med venner, diskuterer dere da politiske saker ofte, en gang iblant eller aldri?

Value	Label	Cases	Weighted	Percentage (Weighted)
1	Ofte	265	259.7	25.9%
2	Engang iblant	631	625.1	62.4%
3	Aldri	104	115.2	11.5%
4	Vet ikke	2	2.0	0.2%

*Warning: these figures indicate the number of cases found in the data file. They cannot be interpreted as summary statistics of the population of interest.***# v006: Spm6a Viktigste politiske mål****Information** [Type= discrete] [Format=numeric] [Range= 1-5] [Missing=\*0]**Statistics [NW/ W]** [Valid=998 / 998.893 ] [Invalid=4 / 3.083 ]**Literal question** Det smakkes mye om hvilke mål vi her i landet skal styre mot i de neste 10 eller 15 år. På dette kortet er det nevnt noen av disse målene som noen mener bør prioriteres. Kan du være vennlig å si meg hvilket du anser for å være aller viktigst idet lange løp?**Interviewer's instructions** Vis kort - overlever kort - bare ett svar

Value	Label	Cases	Weighted	Percentage (Weighted)
1	Lov og orden	479	509.7	51.0%
2	Gi folk mer å si	231	213.9	21.4%
3	Bekjempe prisstign.	107	106.2	10.6%
4	Beskytte yringsfri.	160	149.4	15.0%
5	Vet ikke	21	19.7	2.0%
0		4	3.1	

*Warning: these figures indicate the number of cases found in the data file. They cannot be interpreted as summary statistics of the population of interest.***# v007: Spm6b Nest viktigste politiske mål****Information** [Type= discrete] [Format=numeric] [Range= 1-5] [Missing=\*0]**Statistics [NW/ W]** [Valid=972 / 972.537 ] [Invalid=30 / 29.44 ]**Literal question** Og hvilket mener du er det nest viktigste?

**File : NSD0924****# v007: Spm6b Nest viktigste politiske mål****Interviewer's instructions** Vis kort - ett svar

Value	Label	Cases	Weighted	Percentage (Weighted)
1	Lov og orden	253	240.8	24.8%
2	Gi folk mer å si	243	244.5	25.1%
3	Bekjempe prisstign.	149	154.4	15.9%
4	Beskytte ytringsfri.	288	296.0	30.4%
5	Vet ikke	39	36.8	3.8%
0		30	29.4	

*Warning: these figures indicate the number of cases found in the data file. They cannot be interpreted as summary statistics of the population of interest.***# v008: Spm7 Hørt eller lest om EF nylig****Information** [Type= discrete] [Format=numeric] [Range= 1-3] [Missing=\*/0]**Statistics [NW/ W]** [Valid=1002 / 1001.976 ] [Invalid=0 / 0 ]**Literal question** Har du nylig hørt eller lest noe om EF, altså "Fellesmarkedet" - eller Det europeiske økonomiske fellesskap (EEC), eller ikke?**Interviewer's instructions** 2 - Gå til Spm14  
3 - Gå til Spm14

Value	Label	Cases	Weighted	Percentage (Weighted)
1	Ja	875	877.6	87.6%
2	Nei	107	107.0	10.7%
3	Vet ikke	20	17.4	1.7%

*Warning: these figures indicate the number of cases found in the data file. They cannot be interpreted as summary statistics of the population of interest.***# v009: Spm8a Lest/hørt om EF: TV****Information** [Type= discrete] [Format=numeric] [Range= 0-1] [Missing=\*]**Statistics [NW/ W]** [Valid=1002 / 1001.976 ] [Invalid=0 / 0 ]**Literal question** Og hvor har du nylig hørt eller lest noe om Fellesmarkedet. Kan du nevne alle de tingene på kortet som du mener passer i ditt tilfelle?  
  
... A. TV**Interviewer's instructions** Vis kort

Value	Label	Cases	Weighted	Percentage (Weighted)
0	Ikke svart	179	171.8	17.1%
1	Svart	823	830.2	82.9%

*Warning: these figures indicate the number of cases found in the data file. They cannot be interpreted as summary statistics of the population of interest.***# v010: Spm8b Lest/hørt om EF: Radio****Information** [Type= discrete] [Format=numeric] [Range= 0-1] [Missing=\*]**Statistics [NW/ W]** [Valid=1002 / 1001.976 ] [Invalid=0 / 0 ]**Literal question** Og hvor har du nylig hørt eller lest noe om Fellesmarkedet. Kan du nevne alle de tingene på kortet som du mener passer i ditt tilfelle?  
  
... B. Radio**Interviewer's instructions** Vis kort

Value	Label	Cases	Weighted	Percentage (Weighted)
0	Ikke svart	340	346.9	34.6%
1	Svart	662	655.1	65.4%

**File : NSD0924****# v010: Spm8b Lest/hørt om EF: Radio***Warning: these figures indicate the number of cases found in the data file. They cannot be interpreted as summary statistics of the population of interest.***# v011: Spm8c Lest/hørt om EF: Dagsaviser**

<b>Information</b>	[Type= discrete] [Format=numeric] [Range= 0-1] [Missing=*]
<b>Statistics [NW/ W]</b>	[Valid=1002 / 1001.976 ] [Invalid=0 / 0 ]
<b>Literal question</b>	Og hvor har du nylig hørt eller lest noe om Fellesmarkedet. Kan du nevne alle de tingene på kortet som du mener passer i ditt tilfelle?  ... C. Dagsaviser
<b>Interviewer's instructions</b>	Vis kort

Value	Label	Cases	Weighted	Percentage (Weighted)
0	Ikke svart	214	214.8	21.4%
1	Svart	788	787.2	78.6%

*Warning: these figures indicate the number of cases found in the data file. They cannot be interpreted as summary statistics of the population of interest.***# v012: Spm8d Lest/hørt om EF: Tidsskrift/ukeaviser**

<b>Information</b>	[Type= discrete] [Format=numeric] [Range= 0-1] [Missing=*]
<b>Statistics [NW/ W]</b>	[Valid=1002 / 1001.976 ] [Invalid=0 / 0 ]
<b>Literal question</b>	Og hvor har du nylig hørt eller lest noe om Fellesmarkedet. Kan du nevne alle de tingene på kortet som du mener passer i ditt tilfelle?  ... D. Tidsskrifter eller uke-aviser
<b>Interviewer's instructions</b>	Vis kort

Value	Label	Cases	Weighted	Percentage (Weighted)
0	Ikke svart	850	860.7	85.9%
1	Svart	152	141.2	14.1%

*Warning: these figures indicate the number of cases found in the data file. They cannot be interpreted as summary statistics of the population of interest.***# v013: Spm8e Lest/hørt om EF: Brosjyrer/off. inform.**

<b>Information</b>	[Type= discrete] [Format=numeric] [Range= 0-1] [Missing=*]
<b>Statistics [NW/ W]</b>	[Valid=1002 / 1001.976 ] [Invalid=0 / 0 ]
<b>Literal question</b>	Og hvor har du nylig hørt eller lest noe om Fellesmarkedet. Kan du nevne alle de tingene på kortet som du mener passer i ditt tilfelle?  ... E. Brosjyrer, informasjonsblader
<b>Interviewer's instructions</b>	Vis kort

Value	Label	Cases	Weighted	Percentage (Weighted)
0	Ikke svart	900	911.9	91.0%
1	Svart	102	90.1	9.0%

*Warning: these figures indicate the number of cases found in the data file. They cannot be interpreted as summary statistics of the population of interest.***# v014: Spm8f Lest/hørt om EF: Tilstelning/møte**

<b>Information</b>	[Type= discrete] [Format=numeric] [Range= 0-1] [Missing=*]
<b>Statistics [NW/ W]</b>	[Valid=1002 / 1001.976 ] [Invalid=0 / 0 ]
<b>Literal question</b>	Og hvor har du nylig hørt eller lest noe om Fellesmarkedet. Kan du nevne alle de tingene på kortet som du mener passer i ditt tilfelle?  ... F. Ved en tilstelning, et møte
<b>Interviewer's instructions</b>	Vis kort

**File : NSD0924****# v014: Spm8f Lest/hørt om EF: Tilstelning/møte**

Value	Label	Cases	Weighted	Percentage (Weighted)
0	Ikke svart	950	958.3	95.6%
1	Svart	52	43.7	4.4%

*Warning: these figures indicate the number of cases found in the data file. They cannot be interpreted as summary statistics of the population of interest.*

**# v015: Spm8g Lest/hørt om EF: Diskusjoner m./venner**

<b>Information</b>	[Type= discrete] [Format=numeric] [Range= 0-1] [Missing=*]
<b>Statistics [NW/ W]</b>	[Valid=1002 / 1001.976 ] [Invalid=0 / 0 ]
<b>Literal question</b>	Og hvor har du nylig hørt eller lest noe om Fellesmarkedet. Kan du nevne alle de tingene på kortet som du mener passer i ditt tilfelle?  ... G. Diskusjon/samtaler med slekt, venner/kolleger
<b>Interviewer's instructions</b>	Vis kort

Value	Label	Cases	Weighted	Percentage (Weighted)
0	Ikke svart	697	718.0	71.7%
1	Svart	305	284.0	28.3%

*Warning: these figures indicate the number of cases found in the data file. They cannot be interpreted as summary statistics of the population of interest.*

**# v016: Spm8h Lest/hørt om EF: Euro-informasjonsplakat**

<b>Information</b>	[Type= discrete] [Format=numeric] [Range= 0-1] [Missing=*]
<b>Statistics [NW/ W]</b>	[Valid=1002 / 1001.976 ] [Invalid=0 / 0 ]
<b>Literal question</b>	Og hvor har du nylig hørt eller lest noe om Fellesmarkedet. Kan du nevne alle de tingene på kortet som du mener passer i ditt tilfelle?  ... H. Europa-informasjonsplakater i offentlige bygninger, stasjoner, postkontorer, bibliotek
<b>Interviewer's instructions</b>	Vis kort

Value	Label	Cases	Weighted	Percentage (Weighted)
0	Ikke svart	978	980.8	97.9%
1	Svart	24	21.2	2.1%

*Warning: these figures indicate the number of cases found in the data file. They cannot be interpreted as summary statistics of the population of interest.*

**# v017: Spm8i Lest/hørt om EF: EF-informasjonsentra**

<b>Information</b>	[Type= discrete] [Format=numeric] [Range= 0-1] [Missing=*]
<b>Statistics [NW/ W]</b>	[Valid=1002 / 1001.976 ] [Invalid=0 / 0 ]
<b>Literal question</b>	Og hvor har du nylig hørt eller lest noe om Fellesmarkedet. Kan du nevne alle de tingene på kortet som du mener passer i ditt tilfelle?  ... I. EF-opplysnings- eller informasjonssentra
<b>Interviewer's instructions</b>	Vis kort

Value	Label	Cases	Weighted	Percentage (Weighted)
0	Ikke svart	976	977.1	97.5%
1	Svart	26	24.9	2.5%

*Warning: these figures indicate the number of cases found in the data file. They cannot be interpreted as summary statistics of the population of interest.*

**# v018: Spm8j Lest/hørt om EF: Andre steder (spontant)**

<b>Information</b>	[Type= discrete] [Format=numeric] [Range= 0-1] [Missing=*]
<b>Statistics [NW/ W]</b>	[Valid=1002 / 1001.976 ] [Invalid=0 / 0 ]

**File : NSD0924****# v018: Spm8j Lest/hørt om EF: Andre steder (spontant)**

<b>Literal question</b>	Og hvor har du nylig hørt eller lest noe om Fellesmarkedet. Kan du nevne alle de tingene på kortet som du mener passer i ditt tilfelle?  ... J. Andre steder
-------------------------	--

<b>Interviewer's instructions</b>	Vis kort
-----------------------------------	----------

Value	Label	Cases	Weighted	Percentage (Weighted)
0	Ikke svart	953	956.0	95.4%
1	Svart	49	46.0	4.6%

*Warning: these figures indicate the number of cases found in the data file. They cannot be interpreted as summary statistics of the population of interest.*

**# v019: Spm8k Lest/hørt om EF: Vet ikke**

<b>Information</b>	[Type= discrete] [Format=numeric] [Range= 0-1] [Missing=*]
--------------------	--

<b>Statistics [NW/ W]</b>	[Valid=1002 / 1001.976 ] [Invalid=0 / 0 ]
---------------------------	---

<b>Literal question</b>	Og hvor har du nylig hørt eller lest noe om Fellesmarkedet. Kan du nevne alle de tingene på kortet som du mener passer i ditt tilfelle?  ... K. Vet ikke
-------------------------	--

<b>Interviewer's instructions</b>	Vis kort
-----------------------------------	----------

Value	Label	Cases	Weighted	Percentage (Weighted)
0	Ikke svart	1002	1002.0	100.0%
1	Svart	0	0.0	

*Warning: these figures indicate the number of cases found in the data file. They cannot be interpreted as summary statistics of the population of interest.*

**# v020: Spm14 EF-spm. viktige for Norges framtid**

<b>Information</b>	[Type= discrete] [Format=numeric] [Range= 1-5] [Missing=* / 0]
--------------------	--

<b>Statistics [NW/ W]</b>	[Valid=1001 / 1001.258 ] [Invalid=1 / 0.719 ]
---------------------------	---

<b>Literal question</b>	Uansett om du har tid eller ikke tid til å interessere deg for EF-spørsmål, - mener du at disse er meget viktige, viktige, ikke særlig viktige eller ikke viktige i det hele tatt for Norges og nordmenns framtid?
-------------------------	--

<b>Interviewer's instructions</b>	Til alle
-----------------------------------	----------

Value	Label	Cases	Weighted	Percentage (Weighted)
1	Meget viktige	594	587.6	58.7%
2	Viktige	310	308.5	30.8%
3	Ikke særlig viktige	39	47.3	4.7%
4	Ikke i det hele tatt	9	9.6	1.0%
5	Vet ikke	49	48.3	4.8%
0		1	0.7	

*Warning: these figures indicate the number of cases found in the data file. They cannot be interpreted as summary statistics of the population of interest.*

**# v021: Spm15 EF-utviklingen påvirke egen tilværelse**

<b>Information</b>	[Type= discrete] [Format=numeric] [Range= 1-6] [Missing=* / 0]
--------------------	--

<b>Statistics [NW/ W]</b>	[Valid=998 / 998.705 ] [Invalid=4 / 3.272 ]
---------------------------	---

<b>Literal question</b>	Hvordan tror du at EF og dets fremtidige utvikling vil påvirke din egen tilværelse? Vil din tilværelse bli påvirket...
-------------------------	--

<b>Interviewer's instructions</b>	Les opp
-----------------------------------	---------

Value	Label	Cases	Weighted	Percentage (Weighted)
1	Meget positivt	88	84.9	8.5%
2	Nokså positivt	329	306.8	30.7%

**File : NSD0924****# v021: Spm15 EF-utviklingen påvirke egen tilværelse**

Value	Label	Cases	Weighted	Percentage (Weighted)
3	Nokså negativt	160	161.1	16.1%
4	Meget negativt	45	46.3	4.6%
5	Vil ikke ha påvirkn.	171	194.9	19.5%
6	Vet ikke	205	204.6	20.5%
0		4	3.3	

Warning: these figures indicate the number of cases found in the data file. They cannot be interpreted as summary statistics of the population of interest.

**# v022: Spm16 For/mot arbeid for å forene V-europa**

<b>Information</b>	[Type= discrete] [Format=numeric] [Range= 1-5] [Missing=*/0]
<b>Statistics [NW/ W]</b>	[Valid=1002 / 1001.976 ] [Invalid=0 / 0 ]
<b>Literal question</b>	Er du generelt sett for eller imot at det gjøres anstrengelser i retning av å forene Vesteuropa? Er du...
<b>Interviewer's instructions</b>	Les opp

Value	Label	Cases	Weighted	Percentage (Weighted)
1	Absolutt for	238	237.3	23.7%
2	Til en viss grad for	401	376.7	37.6%
3	Til en viss grad mot	164	163.8	16.4%
4	Absolutt imot	93	106.0	10.6%
5	Vet ikke	106	118.1	11.8%

Warning: these figures indicate the number of cases found in the data file. They cannot be interpreted as summary statistics of the population of interest.

**# v023: Spm17 Framtidig Norsk medlemskap i EF**

<b>Information</b>	[Type= discrete] [Format=numeric] [Range= 1-4] [Missing=*/0]
<b>Statistics [NW/ W]</b>	[Valid=1001 / 1001.258 ] [Invalid=1 / 0.719 ]
<b>Literal question</b>	Tror du stort sett at et fremtidig norsk medlemskap i EF (Fellesmarkedet) vil være...
<b>Interviewer's instructions</b>	Les opp

Value	Label	Cases	Weighted	Percentage (Weighted)
1	En god ting	392	378.5	37.8%
2	En dårlig ting	214	215.8	21.6%
3	Hverken godt/dårlig	235	238.4	23.8%
4	Vet ikke	160	168.5	16.8%
0		1	0.7	

Warning: these figures indicate the number of cases found in the data file. They cannot be interpreted as summary statistics of the population of interest.

**# v024: Spm18 Danmark hatt fordeler av EF-medlemskap**

<b>Information</b>	[Type= discrete] [Format=numeric] [Range= 1-3] [Missing=*/0]
<b>Statistics [NW/ W]</b>	[Valid=995 / 995.49 ] [Invalid=7 / 6.487 ]
<b>Literal question</b>	Danmark er jo - som kjent - medlem av EF. Alt tatt i betraktning, mener du at Danmark har hatt fordel eller ikke av sitt medlemskap i EF (fellesmarkedet)?

Value	Label	Cases	Weighted	Percentage (Weighted)
1	Hatt fordel	359	351.4	35.3%
2	Ikke hatt fordel	208	217.3	21.8%
3	Vet ikke	428	426.7	42.9%
0		7	6.5	

Warning: these figures indicate the number of cases found in the data file. They cannot be interpreted as summary statistics of the population of interest.

**File : NSD0924****# v025: Spm19 Reaksjon hvis EF ble oppløst**

<b>Information</b>	[Type= discrete] [Format=numeric] [Range= 1-4] [Missing=*/0]
<b>Statistics [NW/ W]</b>	[Valid=997 / 997.43 ] [Invalid=5 / 4.546 ]
<b>Literal question</b>	Hvis du imorgen fikk vite at EF (Fellesmarkedet) var blitt oppløst, ville du da bli veldig lei deg over det, være likeglad eller meget lettet?

Value	Label	Cases	Weighted	Percentage (Weighted)
1	Veldig lei meg	257	249.1	25.0%
2	Likeglad	397	389.6	39.1%
3	Meget lettet	190	199.7	20.0%
4	Vet ikke	153	159.0	15.9%
0		5	4.5	

Warning: these figures indicate the number of cases found in the data file. They cannot be interpreted as summary statistics of the population of interest.

**# v026: Spm22 Fellesmarkedet gi støtte til sovjetunion**

<b>Information</b>	[Type= discrete] [Format=numeric] [Range= 1-4] [Missing=*/0]
<b>Statistics [NW/ W]</b>	[Valid=987 / 989.162 ] [Invalid=15 / 12.814 ]
<b>Literal question</b>	Sovjetunionen har bedt Fellesmarkedet og andre vest-europeiske land om betydelig økonomisk støtte. Rent prinsipielt - synes du at Fellesmarkedet burde gi støtte til Sovjetunionen eller ikke? HVIS "JA": Mener du at denne støtten burde gis omgående eller bør den vente inntil det er etablert et økonomisk reformprogram som fører til en markedsøkonomi?

Value	Label	Cases	Weighted	Percentage (Weighted)
1	Nei	126	125.0	12.6%
2	Ja, støtte omgående	352	367.1	37.1%
3	Støtte hvis reformer	379	373.9	37.8%
4	Tvil/vet ikke	130	123.2	12.5%
0		15	12.8	

Warning: these figures indicate the number of cases found in the data file. They cannot be interpreted as summary statistics of the population of interest.

**# v027: Spm23 Lest eller hørt om EF-kommisjonen**

<b>Information</b>	[Type= discrete] [Format=numeric] [Range= 1-3] [Missing=*/0]
<b>Statistics [NW/ W]</b>	[Valid=1001 / 1001.191 ] [Invalid=1 / 0.785 ]
<b>Literal question</b>	Har du i den senere tid sett eller hørt - i aviser, radio eller TV - noe om EFkommisjonen i Bryssel, d.v.s. Kommisjonen for Det Europeiske Fellesskap?

Value	Label	Cases	Weighted	Percentage (Weighted)
1	Ja	739	725.8	72.5%
2	Nei	165	176.7	17.6%
3	Tvil/vet ikke	97	98.7	9.9%
0		1	0.8	

Warning: these figures indicate the number of cases found in the data file. They cannot be interpreted as summary statistics of the population of interest.

**# v028: Spm24 Positivt/negativt inntrykk av EF-komm.**

<b>Information</b>	[Type= discrete] [Format=numeric] [Range= 1-4] [Missing=*/0]
<b>Statistics [NW/ W]</b>	[Valid=735 / 722.116 ] [Invalid=267 / 279.86 ]
<b>Literal question</b>	Har det du har sett eller hørt gitt deg ett - generelt sett - positivt eller negativt inntrykk av Ef-kommisjonen?
<b>Interviewer's instructions</b>	Hvis "Ja" på Spm23

Value	Label	Cases	Weighted	Percentage (Weighted)
1	Generelt positivt	264	255.4	35.4%



**File : NSD0924****# v028: Spm24 Positivt/negativt inntrykk av EF-komm.**

Value	Label	Cases	Weighted	Percentage (Weighted)
2	Generelt negativt	149	147.8	20.5%
3	Hverken eller	226	217.6	30.1%
4	Tvil/vet ikke	96	101.3	14.0%
0		4	3.7	
Sysmiss		263	276.2	

Warning: these figures indicate the number of cases found in the data file. They cannot be interpreted as summary statistics of the population of interest.

**# v029: Spm26a Beslutninger: Sikkerhet og forsvar**

<b>Information</b>	[Type= discrete] [Format=numeric] [Range= 1-3] [Missing=*/0]
<b>Statistics [NW/ W]</b>	[Valid=997 / 996.867 ] [Invalid=5 / 5.109 ]
<b>Literal question</b>	Hvis du forutsetter at Norge blir medlem av EF - så er det ganske sikkert noen som mener at visse politiske områder bør avgjøres av norske myndigheter, mens andre politiske områder skal besluttes i fellesskap innen EF-organisasjonen. Hvilke av følgende politiske områder mener du skal avgjøres av myndighetene her i landet og hvilke bør avgjøres i fellesskap innen EF?  ... A. Sikkerhet og forsvar
<b>Interviewer's instructions</b>	Til alle Les opp og marker ett svar for hvert område

Value	Label	Cases	Weighted	Percentage (Weighted)
1	Norske myndigheter	526	531.4	53.3%
2	Fellesskap med EF	402	391.1	39.2%
3	Vet ikke	69	74.3	7.5%
0		5	5.1	

Warning: these figures indicate the number of cases found in the data file. They cannot be interpreted as summary statistics of the population of interest.

**# v030: Spm26b Beslutninger: Beskyttelse av miljø**

<b>Information</b>	[Type= discrete] [Format=numeric] [Range= 1-3] [Missing=*/0]
<b>Statistics [NW/ W]</b>	[Valid=991 / 991.158 ] [Invalid=11 / 10.819 ]
<b>Literal question</b>	Hvis du forutsetter at Norge blir medlem av EF - så er det ganske sikkert noen som mener at visse politiske områder bør avgjøres av norske myndigheter, mens andre politiske områder skal besluttes i fellesskap innen EF-organisasjonen. Hvilke av følgende politiske områder mener du skal avgjøres av myndighetene her i landet og hvilke bør avgjøres i fellesskap innen EF?  ... B. Beskyttelse av miljøet
<b>Interviewer's instructions</b>	Til alle Les opp og marker ett svar for hvert område

Value	Label	Cases	Weighted	Percentage (Weighted)
1	Norske myndigheter	383	389.5	39.3%
2	Fellesskap med EF	566	559.8	56.5%
3	Vet ikke	42	41.9	4.2%
0		11	10.8	

Warning: these figures indicate the number of cases found in the data file. They cannot be interpreted as summary statistics of the population of interest.

**# v031: Spm26c Beslutninger: Valutasaker**

<b>Information</b>	[Type= discrete] [Format=numeric] [Range= 1-3] [Missing=*/0]
<b>Statistics [NW/ W]</b>	[Valid=990 / 990.913 ] [Invalid=12 / 11.063 ]
<b>Literal question</b>	Hvis du forutsetter at Norge blir medlem av EF - så er det ganske sikkert noen som mener at visse politiske områder bør avgjøres av norske myndigheter, mens andre politiske områder skal besluttes i fellesskap innen EF-organisasjonen. Hvilke

**File : NSD0924****# v031: Spm26c Beslutninger: Valutasaker**

av følgende politiske områder mener du skal avgjøres av myndighetene her i landet og hvilke bør avgjøres i fellesskap innen EF?

... C. Valutasaker

**Interviewer's instructions** Til alle  
Les opp og marker ett svar for hvert område

Value	Label	Cases	Weighted	Percentage (Weighted)
1	Norske myndigheter	285	289.9	29.3%
2	Fellesskap med EF	585	566.0	57.1%
3	Vet ikke	120	135.0	13.6%
0		12	11.1	

*Warning: these figures indicate the number of cases found in the data file. They cannot be interpreted as summary statistics of the population of interest.*

**# v032: Spm26d Beslutninger: Samarbeid med utvikl.land**

**Information** [Type= discrete] [Format=numeric] [Range= 1-3] [Missing=\*/0]

**Statistics [NW/ W]** [Valid=993 / 993.103 ] [Invalid=9 / 8.873 ]

**Literal question** Hvis du forutsetter at Norge blir medlem av EF - så er det ganske sikkert noen som mener at visse politiske områder bør avgjøres av norske myndigheter, mens andre politiske områder skal besluttes i fellesskap innen EF-organisasjonen. Hvilke av følgende politiske områder mener du skal avgjøres av myndighetene her i landet og hvilke bør avgjøres i fellesskap innen EF?

... D. Samarbeid med utviklingsland og den 3. verden

**Interviewer's instructions** Til alle  
Les opp og marker ett svar for hvert område

Value	Label	Cases	Weighted	Percentage (Weighted)
1	Norske myndigheter	262	265.4	26.7%
2	Fellesskap med EF	654	649.1	65.4%
3	Vet ikke	77	78.6	7.9%
0		9	8.9	

*Warning: these figures indicate the number of cases found in the data file. They cannot be interpreted as summary statistics of the population of interest.*

**# v033: Spm26e Beslutninger: Helse/sosial velferd**

**Information** [Type= discrete] [Format=numeric] [Range= 1-3] [Missing=\*/0]

**Statistics [NW/ W]** [Valid=990 / 989.603 ] [Invalid=12 / 12.373 ]

**Literal question** Hvis du forutsetter at Norge blir medlem av EF - så er det ganske sikkert noen som mener at visse politiske områder bør avgjøres av norske myndigheter, mens andre politiske områder skal besluttes i fellesskap innen EF-organisasjonen. Hvilke av følgende politiske områder mener du skal avgjøres av myndighetene her i landet og hvilke bør avgjøres i fellesskap innen EF?

... E. Helse og sosial velferd

**Interviewer's instructions** Til alle  
Les opp og marker ett svar for hvert område

Value	Label	Cases	Weighted	Percentage (Weighted)
1	Norske myndigheter	788	785.9	79.4%
2	Fellesskap med EF	169	170.2	17.2%
3	Vet ikke	33	33.5	3.4%
0		12	12.4	

*Warning: these figures indicate the number of cases found in the data file. They cannot be interpreted as summary statistics of the population of interest.*

**File : NSD0924****# v034: Spm26f Beslutninger: Utdannelse****Information** [Type= discrete] [Format=numeric] [Range= 1-3] [Missing=\*/0]**Statistics [NW/ W]** [Valid=988 / 985.897 ] [Invalid=14 / 16.08 ]**Literal question** Hvis du forutsetter at Norge blir medlem av EF - så er det ganske sikkert noen som mener at visse politiske områder bør avgjøres av norske myndigheter, mens andre politiske områder skal besluttes i fellesskap innen EF-organisasjonen. Hvilke av følgende politiske områder mener du skal avgjøres av myndighetene her i landet og hvilke bør avgjøres i fellesskap innen EF?

... F. Utdannelse

**Interviewer's instructions** Til alle  
Les opp og marker ett svar for hvert område

Value	Label	Cases	Weighted	Percentage (Weighted)
1	Norske myndigheter	550	562.1	57.0%
2	Fellesskap med EF	395	376.3	38.2%
3	Vet ikke	43	47.5	4.8%
0		14	16.1	

*Warning: these figures indicate the number of cases found in the data file. They cannot be interpreted as summary statistics of the population of interest.***# v035: Spm26g Beslutninger: Regler for massemedia****Information** [Type= discrete] [Format=numeric] [Range= 1-3] [Missing=\*/0]**Statistics [NW/ W]** [Valid=991 / 991.393 ] [Invalid=11 / 10.584 ]**Literal question** Hvis du forutsetter at Norge blir medlem av EF - så er det ganske sikkert noen som mener at visse politiske områder bør avgjøres av norske myndigheter, mens andre politiske områder skal besluttes i fellesskap innen EF-organisasjonen. Hvilke av følgende politiske områder mener du skal avgjøres av myndighetene her i landet og hvilke bør avgjøres i fellesskap innen EF?

... G. Grunnleggende regler for radio, fjernsyn og presse

**Interviewer's instructions** Til alle  
Les opp og marker ett svar for hvert område

Value	Label	Cases	Weighted	Percentage (Weighted)
1	Norske myndigheter	545	557.8	56.3%
2	Fellesskap med EF	377	359.5	36.3%
3	Vet ikke	69	74.1	7.5%
0		11	10.6	

*Warning: these figures indicate the number of cases found in the data file. They cannot be interpreted as summary statistics of the population of interest.***# v036: Spm26h Beslutninger: Vitenskap/tekn. forskning****Information** [Type= discrete] [Format=numeric] [Range= 1-3] [Missing=\*/0]**Statistics [NW/ W]** [Valid=990 / 989.213 ] [Invalid=12 / 12.764 ]**Literal question** Hvis du forutsetter at Norge blir medlem av EF - så er det ganske sikkert noen som mener at visse politiske områder bør avgjøres av norske myndigheter, mens andre politiske områder skal besluttes i fellesskap innen EF-organisasjonen. Hvilke av følgende politiske områder mener du skal avgjøres av myndighetene her i landet og hvilke bør avgjøres i fellesskap innen EF?

... H. Vitenskap og teknologisk forskning

**Interviewer's instructions** Til alle  
Les opp og marker ett svar for hvert område

Value	Label	Cases	Weighted	Percentage (Weighted)
1	Norske myndigheter	214	214.1	21.6%
2	Fellesskap med EF	700	693.5	70.1%

**File : NSD0924****# v036: Spm26h Beslutninger: Vitenskap/tekn. forskning**

Value	Label	Cases	Weighted	Percentage (Weighted)
3	Vet ikke	76	81.6	8.3%
0		12	12.8	

*Warning: these figures indicate the number of cases found in the data file. They cannot be interpreted as summary statistics of the population of interest.*

**# v037: Spm26i Beslutninger: Moms/merverdisatser**

<b>Information</b>	[Type= discrete] [Format=numeric] [Range= 1-3] [Missing=*/0]
<b>Statistics [NW/ W]</b>	[Valid=986 / 985.243 ] [Invalid=16 / 16.733 ]
<b>Literal question</b>	Hvis du forutsetter at Norge blir medlem av EF - så er det ganske sikkert noen som mener at visse politiske områder bør avgjøres av norske myndigheter, mens andre politiske områder skal besluttes i fellesskap innen EF-organisasjonen. Hvilke av følgende politiske områder mener du skal avgjøres av myndighetene her i landet og hvilke bør avgjøres i fellesskap innen EF?  ... I. Moms- /-merverdi-satser
<b>Interviewer's instructions</b>	Til alle Les opp og marker ett svar for hvert område

Value	Label	Cases	Weighted	Percentage (Weighted)
1	Norske myndigheter	383	391.8	39.8%
2	Fellesskap med EF	507	489.8	49.7%
3	Vet ikke	96	103.7	10.5%
0		16	16.7	

*Warning: these figures indicate the number of cases found in the data file. They cannot be interpreted as summary statistics of the population of interest.*

**# v038: Spm26j Beslutninger: Utenrikspolitikk**

<b>Information</b>	[Type= discrete] [Format=numeric] [Range= 1-3] [Missing=*/0]
<b>Statistics [NW/ W]</b>	[Valid=991 / 991.275 ] [Invalid=11 / 10.701 ]
<b>Literal question</b>	Hvis du forutsetter at Norge blir medlem av EF - så er det ganske sikkert noen som mener at visse politiske områder bør avgjøres av norske myndigheter, mens andre politiske områder skal besluttes i fellesskap innen EF-organisasjonen. Hvilke av følgende politiske områder mener du skal avgjøres av myndighetene her i landet og hvilke bør avgjøres i fellesskap innen EF?  ... J. Utenrikspolitikk overfor andre land utenfor EF
<b>Interviewer's instructions</b>	Til alle Les opp og marker ett svar for hvert område

Value	Label	Cases	Weighted	Percentage (Weighted)
1	Norske myndigheter	310	320.9	32.4%
2	Fellesskap med EF	575	557.4	56.2%
3	Vet ikke	106	113.0	11.4%
0		11	10.7	

*Warning: these figures indicate the number of cases found in the data file. They cannot be interpreted as summary statistics of the population of interest.*

**# v039: Spm26k Beslutninger: Ansattes representasjon**

<b>Information</b>	[Type= discrete] [Format=numeric] [Range= 1-3] [Missing=*/0]
<b>Statistics [NW/ W]</b>	[Valid=989 / 989.688 ] [Invalid=13 / 12.289 ]
<b>Literal question</b>	Hvis du forutsetter at Norge blir medlem av EF - så er det ganske sikkert noen som mener at visse politiske områder bør avgjøres av norske myndigheter, mens andre politiske områder skal besluttes i fellesskap innen EF-organisasjonen. Hvilke av følgende politiske områder mener du skal avgjøres av myndighetene her i landet og hvilke bør avgjøres i fellesskap innen EF?  ... K. Ansattes representasjon til styreverv i bedrifter

**File : NSD0924****# v039: Spm26k Beslutninger: Ansattes representasjon**

**Interviewer's instructions** Til alle  
Les opp og marker ett svar for hvert område

Value	Label	Cases	Weighted	Percentage (Weighted)
1	Norske myndigheter	751	748.9	75.7%
2	Fellesskap med EF	123	120.7	12.2%
3	Vet ikke	115	120.1	12.1%
0		13	12.3	

*Warning: these figures indicate the number of cases found in the data file. They cannot be interpreted as summary statistics of the population of interest.*

**# v040: Spm26l Beslutninger: Personvern**

**Information** [Type= discrete] [Format=numeric] [Range= 1-3] [Missing=\*/0]

**Statistics [NW/ W]** [Valid=998 / 998.327 ] [Invalid=4 / 3.649 ]

**Literal question** Hvis du forutsetter at Norge blir medlem av EF - så er det ganske sikkert noen som mener at visse politiske områder bør avgjøres av norske myndigheter, mens andre politiske områder skal besluttes i fellesskap innen EF-organisasjonen. Hvilke av følgende politiske områder mener du skal avgjøres av myndighetene her i landet og hvilke bør avgjøres i fellesskap innen EF?

... L. Beskyttelse av opplysninger om personer i data-registre

**Interviewer's instructions** Til alle  
Les opp og marker ett svar for hvert område

Value	Label	Cases	Weighted	Percentage (Weighted)
1	Norske myndigheter	811	812.0	81.3%
2	Fellesskap med EF	130	125.6	12.6%
3	Vet ikke	57	60.7	6.1%
0		4	3.6	

*Warning: these figures indicate the number of cases found in the data file. They cannot be interpreted as summary statistics of the population of interest.*

**# v041: Spm28 Hørt eller lest om EFs indre marked**

**Information** [Type= discrete] [Format=numeric] [Range= 1-3] [Missing=\*/0]

**Statistics [NW/ W]** [Valid=996 / 997.259 ] [Invalid=6 / 4.717 ]

**Literal question** Har du lest noe i avisene eller sett noe på TV eller hørt noe om Det indre marked i EF som blir effektivt fra 1992?

Value	Label	Cases	Weighted	Percentage (Weighted)
1	Ja	590	585.0	58.7%
2	Nei	307	314.3	31.5%
3	Vet ikke	99	98.0	9.8%
0		6	4.7	

*Warning: these figures indicate the number of cases found in the data file. They cannot be interpreted as summary statistics of the population of interest.*

**# v042: Spm30 Indre marked god/dårlig ting for en selv**

**Information** [Type= discrete] [Format=numeric] [Range= 1-4] [Missing=\*/0]

**Statistics [NW/ W]** [Valid=982 / 984.252 ] [Invalid=20 / 17.724 ]

**Literal question** Alt i alt, - tror du at gjennomføringen av EF's indre marked i 1992 - for folk som deg selv - vil være en god ting, en dårlig ting, eller hverken en god eller dårlig ting?

Value	Label	Cases	Weighted	Percentage (Weighted)
1	God ting	280	272.8	27.7%
2	Dårlig ting	121	119.7	12.2%
3	Hverken eller	300	305.8	31.1%

**File : NSD0924****# v042: Spm30 Indre marked god/dårlig ting for en selv**

Value	Label	Cases	Weighted	Percentage (Weighted)
4	Vet ikke	281	286.0	29.1%
0		20	17.7	

Warning: these figures indicate the number of cases found in the data file. They cannot be interpreted as summary statistics of the population of interest.

**# v043: Spm32a Hvor ofte ser resp. nyheter på TV**

<b>Information</b>	[Type= discrete] [Format=numeric] [Range= 1-6] [Missing=*/0]
<b>Statistics [NW/ W]</b>	[Valid=998 / 997.929 ] [Invalid=4 / 4.048 ]
<b>Literat question</b>	Omtrent hvor ofte... ... A. ser du på nyhetene på TV?
<b>Interviewer's instructions</b>	Vis kort Avmerk under a) nedenfor

Value	Label	Cases	Weighted	Percentage (Weighted)
1	Hver dag	662	696.2	69.8%
2	Fler ganger i uken	243	219.6	22.0%
3	1-2 ganger i uken	60	52.8	5.3%
4	Sjeldnere	28	24.6	2.5%
5	Aldri	5	4.8	0.5%
6	Tvil/vet ikke	0	0.0	
0		4	4.0	

Warning: these figures indicate the number of cases found in the data file. They cannot be interpreted as summary statistics of the population of interest.

**# v044: Spm32b Hvor ofte leser nyheter i dagsaviser**

<b>Information</b>	[Type= discrete] [Format=numeric] [Range= 1-6] [Missing=*/0]
<b>Statistics [NW/ W]</b>	[Valid=1000 / 999.854 ] [Invalid=2 / 2.122 ]
<b>Literat question</b>	Omtrent hvor ofte... ... B. leser du nyhetene i dagsaviser?
<b>Interviewer's instructions</b>	Vis kort Avmerk under b) nedenfor

Value	Label	Cases	Weighted	Percentage (Weighted)
1	Hver dag	794	802.4	80.2%
2	Fler ganger i uken	130	127.7	12.8%
3	1-2 ganger i uken	49	41.7	4.2%
4	Sjeldnere	26	27.4	2.7%
5	Aldri	1	0.8	0.1%
6	Tvil/vet ikke	0	0.0	
0		2	2.1	

Warning: these figures indicate the number of cases found in the data file. They cannot be interpreted as summary statistics of the population of interest.

**# v045: Spm32c Hvor ofte hører resp. nyheter på radio**

<b>Information</b>	[Type= discrete] [Format=numeric] [Range= 1-6] [Missing=*/0]
<b>Statistics [NW/ W]</b>	[Valid=997 / 997.309 ] [Invalid=5 / 4.667 ]
<b>Literat question</b>	Omtrent hvor ofte... ... C. hører du på nyhetene på radio?
<b>Interviewer's instructions</b>	Vis kort

## File : NSD0924

### # v045: Spm32c Hvor ofte hører resp. nyheter på radio

Avmerk under c) nedenfor

Value	Label	Cases	Weighted	Percentage (Weighted)
1	Hver dag	605	620.1	62.2%
2	Fler ganger i uken	162	152.8	15.3%
3	1-2 ganger i uken	88	87.5	8.8%
4	Sjeldnere	111	106.2	10.7%
5	Aldri	29	29.0	2.9%
6	Tvil/vet ikke	2	1.7	0.2%
0		5	4.7	

Warning: these figures indicate the number of cases found in the data file. They cannot be interpreted as summary statistics of the population of interest.

### # v046: Spm33 Tenker på seg selv som europeer

Information [Type= discrete] [Format=numeric] [Range= 1-4] [Missing=\*/0]

Statistics [NW/ W] [Valid=1001 / 1001.107] [Invalid=1 / 0.869]

Literal question Tenker du noen gang på deg selv - ikke bare som nordmann, men også europeer? Hender dette ofte, nå og da eller aldri?

Value	Label	Cases	Weighted	Percentage (Weighted)
1	Ofte	153	147.8	14.8%
2	Nå og da	407	392.7	39.2%
3	Aldri	412	430.3	43.0%
4	Vet ikke	29	30.4	3.0%
0		1	0.9	

Warning: these figures indicate the number of cases found in the data file. They cannot be interpreted as summary statistics of the population of interest.

### # v047: Spm34 1992 blir bedre enn 1991 for resp.

Information [Type= discrete] [Format=numeric] [Range= 1-4] [Missing=\*/0]

Statistics [NW/ W] [Valid=1001 / 1001.107] [Invalid=1 / 0.869]

Literal question For ditt eget vedkommende, tror du at neste år - 1992 - vil bli bedre eller dårligere enn 1991?

Value	Label	Cases	Weighted	Percentage (Weighted)
1	Bedre	320	304.2	30.4%
2	Dårligere	165	170.6	17.0%
3	Det samme	442	455.9	45.5%
4	Vet ikke	74	70.5	7.0%
0		1	0.9	

Warning: these figures indicate the number of cases found in the data file. They cannot be interpreted as summary statistics of the population of interest.

### # v048: Spm35 Norges øk. sit. i forhold til 1 år siden

Information [Type= discrete] [Format=numeric] [Range= 1-6] [Missing=\*/0]

Statistics [NW/ W] [Valid=1001 / 1001.107] [Invalid=1 / 0.869]

Literal question Sammenlikhet med for 12 måneder siden, - mener du at den generelle økonomiske situasjon her i landet er...

Interviewer's instructions Les opp

Value	Label	Cases	Weighted	Percentage (Weighted)
1	Mye bedre	3	3.8	0.4%
2	Litt bedre	104	99.1	9.9%
3	Uforandret	256	252.6	25.2%
4	Litt dårligere	410	408.7	40.8%

**File : NSD0924****# v048: Spm35 Norges øk. sit. i forhold til 1 år siden**

Value	Label	Cases	Weighted	Percentage (Weighted)
5	Mye dårligere	194	202.4	20.2%
6	Vet ikke	34	34.6	3.5%
0		1	0.9	

Warning: these figures indicate the number of cases found in the data file. They cannot be interpreted as summary statistics of the population of interest.

**# v049: Spm36 Økonomisk sit. for Norge neste 12 mnd.**

<b>Information</b>	[Type= discrete] [Format=numeric] [Range= 1-6] [Missing=*/0]
<b>Statistics [NW/ W]</b>	[Valid=999 / 999.411 ] [Invalid=3 / 2.566 ]
<b>Literal question</b>	Og i løpet av de neste 12 måneder, - hvordan tror du at den generelle økonomisk situasjon her i landet vil bli? Tror du at den vil...
<b>Interviewer's instructions</b>	Les opp

Value	Label	Cases	Weighted	Percentage (Weighted)
1	Bli mye bedre	4	4.9	0.5%
2	Bli litt bedre	218	216.2	21.6%
3	Være uforandret	417	410.9	41.1%
4	Bli litt dårligere	260	260.0	26.0%
5	Bli mye dårligere	47	49.4	4.9%
6	Vet ikke	53	58.1	5.8%
0		3	2.6	

Warning: these figures indicate the number of cases found in the data file. They cannot be interpreted as summary statistics of the population of interest.

**# v050: Spm37 Husst. øk. sit. i forhold til 1 år siden**

<b>Information</b>	[Type= discrete] [Format=numeric] [Range= 1-6] [Missing=*/0]
<b>Statistics [NW/ W]</b>	[Valid=998 / 998.743 ] [Invalid=4 / 3.233 ]
<b>Literal question</b>	Sammenliknet med for 12 måneder siden, - mener du at din husstands økonomi nå for tiden er...
<b>Interviewer's instructions</b>	Les opp

Value	Label	Cases	Weighted	Percentage (Weighted)
1	Mye bedre	33	29.0	2.9%
2	Litt bedre	161	144.9	14.5%
3	Uforandret	528	541.4	54.2%
4	Litt dårligere	215	228.4	22.9%
5	Mye dårligere	47	41.5	4.2%
6	Vet ikke	14	13.5	1.3%
0		4	3.2	

Warning: these figures indicate the number of cases found in the data file. They cannot be interpreted as summary statistics of the population of interest.



<b># v051: Spm38 Økonomisk sit. for husst. neste 12 mnd.</b>				
<b>Information</b>	[Type= discrete] [Format=numeric] [Range= 1-6] [Missing=*/0]			
<b>Statistics [NW/ W]</b>	[Valid=998 / 998.645 ] [Invalid=4 / 3.331 ]			
<b>Literal question</b>	Og i løpet av de neste 12 måneder, forventer du at din husstands økonomi vil...			
<b>Interviewer's instructions</b>	Les opp			
Value	Label	Cases	Weighted	Percentage (Weighted)
1	Bli mye bedre	34	28.7	2.9%
2	Bli litt bedre	224	202.7	20.3%
3	Være uforandret	573	592.8	59.4%
4	Bli litt dårligere	135	140.9	14.1%
5	Bli mye dårligere	10	9.7	1.0%
6	Vet ikke	22	23.9	2.4%
0		4	3.3	
<i>Warning: these figures indicate the number of cases found in the data file. They cannot be interpreted as summary statistics of the population of interest.</i>				
<b># v052: Spm39 Hørt om EF-initiativ i Jugosl. - nyttige</b>				
<b>Information</b>	[Type= discrete] [Format=numeric] [Range= 1-6] [Missing=*/0]			
<b>Statistics [NW/ W]</b>	[Valid=988 / 989.865 ] [Invalid=14 / 12.112 ]			
<b>Literal question</b>	Har du hørt eller ikke hørt noe om de initiativ som EF (Fellesmarkedet) har tatt retning av å prøve og hjelpe til å løse krisen i Jugoslavia og republikkene der? HVIS "JA": Har du følelsen av at EF-initiativene har vært meget nyttige, ganske nyttige, ikke særlig nyttige eller ikke nyttige i det hele tatt - når det gjelder prøve og hjelpe til å løse denne krisen?			
Value	Label	Cases	Weighted	Percentage (Weighted)
1	Nei, ikke hørt om	198	196.0	19.8%
2	Ja, meget nyttig	57	58.9	5.9%
3	Ja, ganske nyttig	212	208.2	21.0%
4	Ja, ikke særlig nyt.	320	317.8	32.1%
5	Ja, ikke nyt. overh.	100	98.5	9.9%
6	Vet ikke	101	110.5	11.2%
0		14	12.1	
<i>Warning: these figures indicate the number of cases found in the data file. They cannot be interpreted as summary statistics of the population of interest.</i>				
<b># v053: Spm40 Hørt om Europaparlamentet</b>				
<b>Information</b>	[Type= discrete] [Format=numeric] [Range= 1-3] [Missing=*/0]			
<b>Statistics [NW/ W]</b>	[Valid=988 / 986.132 ] [Invalid=14 / 15.844 ]			
<b>Literal question</b>	Har du i det siste sett eller hørt - i aviser, på radio eller Tv - noe om Europa-parlamentet, - d.v.s. Parlamentet for EF-landene?			
Value	Label	Cases	Weighted	Percentage (Weighted)
1	Ja	490	478.2	48.5%
2	Nei	401	409.8	41.6%
3	Vet ikke	97	98.1	10.0%
0		14	15.8	
<i>Warning: these figures indicate the number of cases found in the data file. They cannot be interpreted as summary statistics of the population of interest.</i>				
<b># v054: Spm47 Opptatt av personvern</b>				
<b>Information</b>	[Type= discrete] [Format=numeric] [Range= 1-5] [Missing=*/0]			
<b>Statistics [NW/ W]</b>	[Valid=992 / 991.673 ] [Invalid=10 / 10.303 ]			
<b>Literal question</b>	Forskjellige private og offentlige organisasjoner lagrer personlige opplysninger om oss. Det blir men ganger sagt at vårt privatliv må bli beskyttet mot en slik praksis. Er du opptatt av at ditt privatliv blir beskyttet eller ikke? Er du...			

**# v054: Spm47 Opptatt av personvern****Interviewer's instructions** Les opp

Value	Label	Cases	Weighted	Percentage (Weighted)
1	Meget opptatt	373	375.6	37.9%
2	Ganske opptatt	384	367.6	37.1%
3	Ikke særlig opptatt	198	206.5	20.8%
4	Ikke i det hele tatt	26	30.5	3.1%
5	Vet ikke	11	11.5	1.2%
0		10	10.3	

*Warning: these figures indicate the number of cases found in the data file. They cannot be interpreted as summary statistics of the population of interest.***# v055: Spm48a Lagring av pers.oppl.: Økonomi****Information** [Type= discrete] [Format=numeric] [Range= 1-3] [Missing=\*/0]**Statistics [NW/ W]** [Valid=998 / 998.199 ] [Invalid=4 / 3.778 ]**Literal question** Ulike typer av opplysninger kan bli lagret. Vær vennlig å si seg om du enten er for eller imot at følgende typer informasjon blir lagret uten ditt samtykke?

... A. Din økonomi (f.eks. sparepenger, inntekt, lån)

**Interviewer's instructions** Les opp

Value	Label	Cases	Weighted	Percentage (Weighted)
1	For	252	254.2	25.5%
2	Mot	687	683.9	68.5%
3	Tvil/vet ikke	59	60.1	6.0%
0		4	3.8	

*Warning: these figures indicate the number of cases found in the data file. They cannot be interpreted as summary statistics of the population of interest.***# v056: Spm48b Lagring av pers.oppl.: helsetilstand****Information** [Type= discrete] [Format=numeric] [Range= 1-3] [Missing=\*/0]**Statistics [NW/ W]** [Valid=996 / 996.84 ] [Invalid=6 / 5.137 ]**Literal question** Ulike typer av opplysninger kan bli lagret. Vær vennlig å si seg om du enten er for eller imot at følgende typer informasjon blir lagret uten ditt samtykke?

... B. Din helsetilstand (f.eks. tidligere sykdom, sykejournaler)

**Interviewer's instructions** Les opp

Value	Label	Cases	Weighted	Percentage (Weighted)
1	For	358	368.8	37.0%
2	Mot	594	585.0	58.7%
3	Tvil/vet ikke	44	43.1	4.3%
0		6	5.1	

*Warning: these figures indicate the number of cases found in the data file. They cannot be interpreted as summary statistics of the population of interest.***# v057: Spm48c Lagring av pers.oppl.: ansettelsesforh.****Information** [Type= discrete] [Format=numeric] [Range= 1-3] [Missing=\*/0]**Statistics [NW/ W]** [Valid=998 / 998.406 ] [Invalid=4 / 3.571 ]**Literal question** Ulike typer av opplysninger kan bli lagret. Vær vennlig å si seg om du enten er for eller imot at følgende typer informasjon blir lagret uten ditt samtykke?

... C. Stillings- &amp; ansettelsesforhold (f.eks. tidligere jobber eller vitnesbyrd/ attester)

**Interviewer's instructions** Les opp

<b># v057: Spm48c Lagring av pers.oppl.: ansettelsesforh.</b>				
Value	Label	Cases	Weighted	Percentage (Weighted)
1	For	434	423.6	42.4%
2	Mot	468	468.0	46.9%
3	Tvil/vet ikke	96	106.8	10.7%
0		4	3.6	
<i>Warning: these figures indicate the number of cases found in the data file. They cannot be interpreted as summary statistics of the population of interest.</i>				
<b># v058: Spm48d Lagring av pers.oppl.: religion/rase/pol</b>				
<b>Information</b>	[Type= discrete] [Format=numeric] [Range= 1-3] [Missing=* /0]			
<b>Statistics [NW/ W]</b>	[Valid=996 / 995.641 ] [Invalid=6 / 6.335 ]			
<b>Literal question</b>	Ulike typer av opplysninger kan bli lagret. Vær vennlig å si seg om du enten er for eller imot at følgende typer informasjon blir lagret uten ditt samtykke?  ... D. Din religion, rase, politiske overbevisning			
<b>Interviewer's instructions</b>	Les opp			
Value	Label	Cases	Weighted	Percentage (Weighted)
1	For	274	287.0	28.8%
2	Mot	657	643.0	64.6%
3	Tvil/vet ikke	65	65.7	6.6%
0		6	6.3	
<i>Warning: these figures indicate the number of cases found in the data file. They cannot be interpreted as summary statistics of the population of interest.</i>				
<b># v059: Spm48e Lagring av pers.oppl.: Livsstil/konsum</b>				
<b>Information</b>	[Type= discrete] [Format=numeric] [Range= 1-3] [Missing=* /0]			
<b>Statistics [NW/ W]</b>	[Valid=997 / 996.88 ] [Invalid=5 / 5.096 ]			
<b>Literal question</b>	Ulike typer av opplysninger kan bli lagret. Vær vennlig å si seg om du enten er for eller imot at følgende typer informasjon blir lagret uten ditt samtykke?  ... E. Din livsstil (f.eks. kjøpevaner, lesevaner, lån av video, innkjøp ved bruk av kredittkort)			
<b>Interviewer's instructions</b>	Les opp			
Value	Label	Cases	Weighted	Percentage (Weighted)
1	For	189	196.5	19.7%
2	Mot	757	745.6	74.8%
3	Tvil/vet ikke	51	54.7	5.5%
0		5	5.1	
<i>Warning: these figures indicate the number of cases found in the data file. They cannot be interpreted as summary statistics of the population of interest.</i>				
<b># v060: Spm48f Lagring av pers.oppl.: Navn/adresse/tlf</b>				
<b>Information</b>	[Type= discrete] [Format=numeric] [Range= 1-3] [Missing=* /0]			
<b>Statistics [NW/ W]</b>	[Valid=997 / 996.127 ] [Invalid=5 / 5.85 ]			
<b>Literal question</b>	Ulike typer av opplysninger kan bli lagret. Vær vennlig å si seg om du enten er for eller imot at følgende typer informasjon blir lagret uten ditt samtykke?  ... F. Ditt navn, din adresse og telefonnummer			
<b>Interviewer's instructions</b>	Les opp			
Value	Label	Cases	Weighted	Percentage (Weighted)
1	For	548	530.3	53.2%
2	Mot	404	416.4	41.8%
3	Tvil/vet ikke	45	49.4	5.0%

<b># v060: Spm48f Lagring av pers.oppl.: Navn/adresse/tlf</b>				
Value	Label	Cases	Weighted	Percentage (Weighted)
0		5	5.8	
<i>Warning: these figures indicate the number of cases found in the data file. They cannot be interpreted as summary statistics of the population of interest.</i>				
<b># v061: Spm48g Lagring av pers.oppl.: Trygd/sos.ytelser</b>				
<b>Information</b>	[Type= discrete] [Format=numeric] [Range= 1-3] [Missing=*/0]			
<b>Statistics [NW/ W]</b>	[Valid=999 / 999.027 ] [Invalid=3 / 2.95 ]			
<b>Literal question</b>	Ulike typer av opplysninger kan bli lagret. Vær vennlig å si seg om du enten er for eller imot at følgende typer informasjon blir lagret uten ditt samtykke?  ... G. Oversikt over trygde- og sosialforhold (pensjonistforhold, sykefravær)			
<b>Interviewer's instructions</b>	Les opp			
Value	Label	Cases	Weighted	Percentage (Weighted)
1	For	270	276.7	27.7%
2	Mot	666	657.9	65.9%
3	Tvil/vet ikke	63	64.4	6.4%
0		3	3.0	
<i>Warning: these figures indicate the number of cases found in the data file. They cannot be interpreted as summary statistics of the population of interest.</i>				
<b># v062: Spm48h Lagring av pers.oppl.: Rettsavgjørelser</b>				
<b>Information</b>	[Type= discrete] [Format=numeric] [Range= 1-3] [Missing=*/0]			
<b>Statistics [NW/ W]</b>	[Valid=999 / 999.027 ] [Invalid=3 / 2.95 ]			
<b>Literal question</b>	Ulike typer av opplysninger kan bli lagret. Vær vennlig å si seg om du enten er for eller imot at følgende typer informasjon blir lagret uten ditt samtykke?  ... H. Rettsavgjørelser av ulike slag (f.eks. evt. domfellelser, skilsmisse)			
<b>Interviewer's instructions</b>	Les opp			
Value	Label	Cases	Weighted	Percentage (Weighted)
1	For	278	272.4	27.3%
2	Mot	652	653.6	65.4%
3	Tvil/vet ikke	69	73.0	7.3%
0		3	3.0	
<i>Warning: these figures indicate the number of cases found in the data file. They cannot be interpreted as summary statistics of the population of interest.</i>				
<b># v063: Spm49a Pers.oppl., stoler på: Lege/helset.</b>				
<b>Information</b>	[Type= discrete] [Format=numeric] [Range= 1-3] [Missing=*/0]			
<b>Statistics [NW/ W]</b>	[Valid=969 / 969.095 ] [Invalid=33 / 32.881 ]			
<b>Literal question</b>	Jeg skal nå lese fra en liste over norske organisasjoner som kan ha slike opplysninger. For hver enkelt, vennligst si meg om du stoler på dem eller ikke - med hensyn til å benytte disse opplysningene på en måte som du kan akseptere/godta:  ... A. Helsetjenesten og leger			
<b>Interviewer's instructions</b>	Les opp			
Value	Label	Cases	Weighted	Percentage (Weighted)
1	Stoler på	819	817.4	84.4%
2	Stoler ikke på	94	95.1	9.8%
3	Tvil/vet ikke	56	56.6	5.8%
0		33	32.9	
<i>Warning: these figures indicate the number of cases found in the data file. They cannot be interpreted as summary statistics of the population of interest.</i>				

<b># v064: Spm49b Pers.oppl., stoler på: Bank/finans</b>				
<b>Information</b>	[Type= discrete] [Format=numeric] [Range= 1-3] [Missing=*/0]			
<b>Statistics [NW/ W]</b>	[Valid=970 / 969.964 ] [Invalid=32 / 32.013 ]			
<b>Literat question</b>	Jeg skal nå lese fra en liste over norske organisasjoner som kan ha slike opplysninger. For hver enkelt, vennligst si meg om du stoler på dem eller ikke - med hensyn til å benytte disse opplysningene på en måte som du kan akseptere/godta:  ... B. Banker og Finansinstitusjoner			
<b>Interviewer's instructions</b>	Les opp			
<b>Value</b>	<b>Label</b>	<b>Cases</b>	<b>Weighted</b>	<b>Percentage (Weighted)</b>
1	Stoler på	400	400.0	41.2%
2	Stoler ikke på	466	469.3	48.4%
3	Tvil/vet ikke	104	100.7	10.4%
0		32	32.0	
<i>Warning: these figures indicate the number of cases found in the data file. They cannot be interpreted as summary statistics of the population of interest.</i>				
<b># v065: Spm49c Pers.oppl., stoler på: Arb.givere</b>				
<b>Information</b>	[Type= discrete] [Format=numeric] [Range= 1-3] [Missing=*/0]			
<b>Statistics [NW/ W]</b>	[Valid=966 / 966.529 ] [Invalid=36 / 35.447 ]			
<b>Literat question</b>	Jeg skal nå lese fra en liste over norske organisasjoner som kan ha slike opplysninger. For hver enkelt, vennligst si meg om du stoler på dem eller ikke - med hensyn til å benytte disse opplysningene på en måte som du kan akseptere/godta:  ... C. Arbeidsgivere			
<b>Interviewer's instructions</b>	Les opp			
<b>Value</b>	<b>Label</b>	<b>Cases</b>	<b>Weighted</b>	<b>Percentage (Weighted)</b>
1	Stoler på	557	566.1	58.6%
2	Stoler ikke på	259	247.4	25.6%
3	Tvil/vet ikke	150	153.0	15.8%
0		36	35.4	
<i>Warning: these figures indicate the number of cases found in the data file. They cannot be interpreted as summary statistics of the population of interest.</i>				
<b># v066: Spm49d Pers.oppl., stoler på: Politiet</b>				
<b>Information</b>	[Type= discrete] [Format=numeric] [Range= 1-3] [Missing=*/0]			
<b>Statistics [NW/ W]</b>	[Valid=969 / 969.068 ] [Invalid=33 / 32.909 ]			
<b>Literat question</b>	Jeg skal nå lese fra en liste over norske organisasjoner som kan ha slike opplysninger. For hver enkelt, vennligst si meg om du stoler på dem eller ikke - med hensyn til å benytte disse opplysningene på en måte som du kan akseptere/godta:  ... D. Politiet			
<b>Interviewer's instructions</b>	Les opp			
<b>Value</b>	<b>Label</b>	<b>Cases</b>	<b>Weighted</b>	<b>Percentage (Weighted)</b>
1	Stoler på	793	789.5	81.5%
2	Stoler ikke på	112	110.8	11.4%
3	Tvil/vet ikke	64	68.8	7.1%
0		33	32.9	
<i>Warning: these figures indicate the number of cases found in the data file. They cannot be interpreted as summary statistics of the population of interest.</i>				
<b># v067: Spm49e Pers.oppl., stoler på: Trygd/sos.etat</b>				
<b>Information</b>	[Type= discrete] [Format=numeric] [Range= 1-3] [Missing=*/0]			
<b>Statistics [NW/ W]</b>	[Valid=967 / 967.113 ] [Invalid=35 / 34.864 ]			
<b>Literat question</b>	Jeg skal nå lese fra en liste over norske organisasjoner som kan ha slike opplysninger. For hver enkelt, vennligst si meg om du stoler på dem eller ikke - med hensyn til å benytte disse opplysningene på en måte som du kan akseptere/godta:			

Value	Label	Cases	Weighted	Percentage (Weighted)
1	Stoler på	698	696.9	72.1%
2	Stoler ikke på	176	174.8	18.1%
3	Tvil/vet ikke	93	95.5	9.9%
0		35	34.9	

*Warning: these figures indicate the number of cases found in the data file. They cannot be interpreted as summary statistics of the population of interest.*

Value	Label	Cases	Weighted	Percentage (Weighted)
1	Stoler på	673	678.0	70.3%
2	Stoler ikke på	203	200.2	20.8%
3	Tvil/vet ikke	88	86.3	8.9%
0		38	37.4	

*Warning: these figures indicate the number of cases found in the data file. They cannot be interpreted as summary statistics of the population of interest.*

Value	Label	Cases	Weighted	Percentage (Weighted)
1	Stoler på	504	508.0	53.4%
2	Stoler ikke på	310	309.2	32.5%
3	Tvil/vet ikke	136	134.0	14.1%
0		52	50.7	

*Warning: these figures indicate the number of cases found in the data file. They cannot be interpreted as summary statistics of the population of interest.*

Value	Label	Cases	Weighted	Percentage (Weighted)
1	Stoler på	230	244.0	25.2%

**# v070: Spm49h Pers.oppl., stoler på: Kredittoppl.**

Value	Label	Cases	Weighted	Percentage (Weighted)
2	Stoler ikke på	591	572.9	59.1%
3	Tvil/vet ikke	148	152.3	15.7%
0		33	32.8	

Warning: these figures indicate the number of cases found in the data file. They cannot be interpreted as summary statistics of the population of interest.

**# v071: Spm49i Pers.oppl., stoler på: Postordrefirma**

<b>Information</b>	[Type= discrete] [Format=numeric] [Range= 1-3] [Missing=*/0]
<b>Statistics [NW/ W]</b>	[Valid=968 / 967.941 ] [Invalid=34 / 34.036 ]
<b>Literal question</b>	Jeg skal nå lese fra en liste over norske organisasjoner som kan ha slike opplysninger. For hver enkelt, vennligst si meg om du stoler på dem eller ikke - med hensyn til å benytte disse opplysningene på en måte som du kan akseptere/godta:  ... I. Postordrefirmaer
<b>Interviewer's instructions</b>	Les opp

Value	Label	Cases	Weighted	Percentage (Weighted)
1	Stoler på	94	107.7	11.1%
2	Stoler ikke på	801	776.6	80.2%
3	Tvil/vet ikke	73	83.6	8.6%
0		34	34.0	

Warning: these figures indicate the number of cases found in the data file. They cannot be interpreted as summary statistics of the population of interest.

**# v072: Spm49j Pers.oppl., stoler på: Kred.kortsels.**

<b>Information</b>	[Type= discrete] [Format=numeric] [Range= 1-3] [Missing=*/0]
<b>Statistics [NW/ W]</b>	[Valid=965 / 964.223 ] [Invalid=37 / 37.753 ]
<b>Literal question</b>	Jeg skal nå lese fra en liste over norske organisasjoner som kan ha slike opplysninger. For hver enkelt, vennligst si meg om du stoler på dem eller ikke - med hensyn til å benytte disse opplysningene på en måte som du kan akseptere/godta:  ... J. Kredittkortselskaper
<b>Interviewer's instructions</b>	Les opp

Value	Label	Cases	Weighted	Percentage (Weighted)
1	Stoler på	202	198.2	20.6%
2	Stoler ikke på	578	566.9	58.8%
3	Tvil/vet ikke	185	199.1	20.6%
0		37	37.8	

Warning: these figures indicate the number of cases found in the data file. They cannot be interpreted as summary statistics of the population of interest.

**# v073: Spm49k Pers.oppl., stoler på: Forsikr.selsk.**

<b>Information</b>	[Type= discrete] [Format=numeric] [Range= 1-3] [Missing=*/0]
<b>Statistics [NW/ W]</b>	[Valid=967 / 967.611 ] [Invalid=35 / 34.365 ]
<b>Literal question</b>	Jeg skal nå lese fra en liste over norske organisasjoner som kan ha slike opplysninger. For hver enkelt, vennligst si meg om du stoler på dem eller ikke - med hensyn til å benytte disse opplysningene på en måte som du kan akseptere/godta:  ... K. Forsikringsselskaper
<b>Interviewer's instructions</b>	Les opp

Value	Label	Cases	Weighted	Percentage (Weighted)
1	Stoler på	483	495.2	51.2%
2	Stoler ikke på	346	333.4	34.5%
3	Tvil/vet ikke	138	139.0	14.4%
0		35	34.4	

<b># v073: Spm49k Pers.oppl., stoler på: Forsikr.selsk.</b>				
<i>Warning: these figures indicate the number of cases found in the data file. They cannot be interpreted as summary statistics of the population of interest.</i>				
<b># v074: Spm49l Pers.oppl., stoler på: Veldedige org.</b>				
<b>Information</b>	[Type= discrete] [Format=numeric] [Range= 1-3] [Missing=*/0]			
<b>Statistics [NW/ W]</b>	[Valid=948 / 949.034 ] [Invalid=54 / 52.943 ]			
<b>Literal question</b>	Jeg skal nå lese fra en liste over norske organisasjoner som kan ha slike opplysninger. For hver enkelt, vennligst si meg om du stoler på dem eller ikke - med hensyn til å benytte disse opplysningene på en måte som du kan akseptere/godta:  ... L. Veldedige organisasjoner			
<b>Interviewer's instructions</b>	Les opp			
<b>Value</b>	<b>Label</b>	<b>Cases</b>	<b>Weighted</b>	<b>Percentage (Weighted)</b>
1	Stoler på	289	303.5	32.0%
2	Stoler ikke på	480	466.1	49.1%
3	Tvil/vet ikke	179	179.4	18.9%
0		54	52.9	
<i>Warning: these figures indicate the number of cases found in the data file. They cannot be interpreted as summary statistics of the population of interest.</i>				
<b># v075: Spm49m Pers.oppl., stoler på: Ikke noen</b>				
<b>Information</b>	[Type= discrete] [Format=numeric] [Range= 1-1] [Missing=*/0]			
<b>Statistics [NW/ W]</b>	[Valid=51 / 53.892 ] [Invalid=951 / 948.084 ]			
<b>Literal question</b>	Jeg skal nå lese fra en liste over norske organisasjoner som kan ha slike opplysninger. For hver enkelt, vennligst si meg om du stoler på dem eller ikke - med hensyn til å benytte disse opplysningene på en måte som du kan akseptere/godta:  ... M. Jeg stoler ikke på noen av disse organisasjonene			
<b>Interviewer's instructions</b>	Les opp			
<b>Value</b>	<b>Label</b>	<b>Cases</b>	<b>Weighted</b>	<b>Percentage (Weighted)</b>
1	Svart	51	53.9	100.0%
0	Ikke svart	951	948.1	
<i>Warning: these figures indicate the number of cases found in the data file. They cannot be interpreted as summary statistics of the population of interest.</i>				
<b># v076: Spm50a Org. gi pers.oppl. til andre norske org.</b>				
<b>Information</b>	[Type= discrete] [Format=numeric] [Range= 1-4] [Missing=*/0]			
<b>Statistics [NW/ W]</b>	[Valid=997 / 995.717 ] [Invalid=5 / 6.259 ]			
<b>Literal question</b>	Etter din mening, - bør disse norske organisasjonene som har slike opplysninger - ha anledning til å gi den videre uten ditt samtykke - eller ikke?  ... A. Til lignende norske organisasjoner			
<b>Interviewer's instructions</b>	Les opp nedenfor			
<b>Value</b>	<b>Label</b>	<b>Cases</b>	<b>Weighted</b>	<b>Percentage (Weighted)</b>
1	Ja	86	89.6	9.0%
2	Nei	828	820.4	82.4%
3	Kommer an på	62	63.3	6.4%
4	Tvil/vet ikke	21	22.5	2.3%
0		5	6.3	
<i>Warning: these figures indicate the number of cases found in the data file. They cannot be interpreted as summary statistics of the population of interest.</i>				
<b># v077: Spm50b Org. gi pers.oppl. til org. i EF-land</b>				
<b>Information</b>	[Type= discrete] [Format=numeric] [Range= 1-4] [Missing=*/0]			
<b>Statistics [NW/ W]</b>	[Valid=998 / 996.843 ] [Invalid=4 / 5.133 ]			
<b>Literal question</b>	Etter din mening, - bør disse norske organisasjonene som har slike opplysninger			



<b># v077: Spm50b Org. gi pers.oppl. til org. i EF-land</b>				
		- ha anledning til å gi den videre uten ditt samtykke - eller ikke? ... B. Til lignende organisasjoner i et EF-land		
<b>Interviewer's instructions</b>		Les opp nedenfor		
Value	Label	Cases	Weighted	Percentage (Weighted)
1	Ja	46	46.4	4.6%
2	Nei	874	868.7	87.1%
3	Kommer an på	47	46.0	4.6%
4	Tvil/vet ikke	31	35.8	3.6%
0		4	5.1	
<i>Warning: these figures indicate the number of cases found in the data file. They cannot be interpreted as summary statistics of the population of interest.</i>				
<b># v078: Spm59c Org. gi pers.oppl. til org. utenfor EF</b>				
<b>Information</b>		[Type= discrete] [Format=numeric] [Range= 1-4] [Missing=*/0]		
<b>Statistics [NW/ W]</b>		[Valid=996 / 994.821 ] [Invalid=6 / 7.155 ]		
<b>Literal question</b>		Etter din mening, - bør disse norske organisasjonene som har slike opplysninger - ha anledning til å gi den videre uten ditt samtykke - eller ikke? ... C. Til lignende organisasjoner i et land utenfor EF		
<b>Interviewer's instructions</b>		Les opp nedenfor		
Value	Label	Cases	Weighted	Percentage (Weighted)
1	Ja	31	31.8	3.2%
2	Nei	894	888.3	89.3%
3	Kommer an på	35	33.8	3.4%
4	Tvil/vet ikke	36	40.9	4.1%
0		6	7.2	
<i>Warning: these figures indicate the number of cases found in the data file. They cannot be interpreted as summary statistics of the population of interest.</i>				
<b># v079: Spm59a Røyker: Fabrikkrullede sigaretter</b>				
<b>Information</b>		[Type= discrete] [Format=numeric] [Range= 0-1] [Missing=*]		
<b>Statistics [NW/ W]</b>		[Valid=1002 / 1001.976 ] [Invalid=0 / 0 ]		
<b>Literal question</b>		Hvilke av følgende gjelder for deg selv? ... A. Røker fabrikklagde sigaretter		
<b>Interviewer's instructions</b>		Les opp (Dobbeltsvar mellom 1,2 og 3 forekommer)  4 (Røkt tidligere men sluttet) - Gå til Spm62 5 (Aldri røkt) - Gå til Spm62 6 (Vet ikke) - Gå til Spm62		
Value	Label	Cases	Weighted	Percentage (Weighted)
0	Ikke svart	789	809.3	80.8%
1	Svart	213	192.7	19.2%
<i>Warning: these figures indicate the number of cases found in the data file. They cannot be interpreted as summary statistics of the population of interest.</i>				
<b># v080: Spm59b Røyker: Hjemmerullede sigaretter</b>				
<b>Information</b>		[Type= discrete] [Format=numeric] [Range= 0-1] [Missing=*]		
<b>Statistics [NW/ W]</b>		[Valid=1002 / 1001.976 ] [Invalid=0 / 0 ]		
<b>Literal question</b>		Hvilke av følgende gjelder for deg selv? ... B. Røker hjemmerullede sigaretter		
<b>Interviewer's instructions</b>		Les opp (Dobbeltsvar mellom 1,2 og 3 forekommer)		

**# v080: Spm59b Røyker: Hjemmerullede sigaretter**

4 (Røkt tidligere men sluttet) - Gå til Spm62  
 5 (Aldri røkt) - Gå til Spm62  
 6 (Vet ikke) - Gå til Spm62

Value	Label	Cases	Weighted	Percentage (Weighted)
0	Ikke svart	759	760.6	75.9%
1	Svart	243	241.3	24.1%

*Warning: these figures indicate the number of cases found in the data file. They cannot be interpreted as summary statistics of the population of interest.*

**# v081: Spm59c Røyker: Sigar eller pipe**

**Information** [Type= discrete] [Format=numeric] [Range= 0-1] [Missing=\*]

**Statistics [NW/ W]** [Valid=1002 / 1001.976 ] [Invalid=0 / 0 ]

**Literal question** Hvilke av følgende gjelder for deg selv?

... C. Røyker sigar eller pipe

**Interviewer's instructions** Les opp (Dobbelt svar mellom 1,2 og 3 forekommer)

4 (Røkt tidligere men sluttet) - Gå til Spm62  
 5 (Aldri røkt) - Gå til Spm62  
 6 (Vet ikke) - Gå til Spm62

Value	Label	Cases	Weighted	Percentage (Weighted)
0	Ikke svart	991	992.4	99.0%
1	Svart	11	9.6	1.0%

*Warning: these figures indicate the number of cases found in the data file. They cannot be interpreted as summary statistics of the population of interest.*

**# v082: Spm59d Sluttet å røyke**

**Information** [Type= discrete] [Format=numeric] [Range= 0-1] [Missing=\*]

**Statistics [NW/ W]** [Valid=1002 / 1001.976 ] [Invalid=0 / 0 ]

**Literal question** Hvilke av følgende gjelder for deg selv?

... D. Har røkt tidligere, men sluttet

**Interviewer's instructions** Les opp (Dobbelt svar mellom 1,2 og 3 forekommer)

4 (Røkt tidligere men sluttet) - Gå til Spm62  
 5 (Aldri røkt) - Gå til Spm62  
 6 (Vet ikke) - Gå til Spm62

Value	Label	Cases	Weighted	Percentage (Weighted)
0	Ikke svart	791	779.7	77.8%
1	Svart	211	222.3	22.2%

*Warning: these figures indicate the number of cases found in the data file. They cannot be interpreted as summary statistics of the population of interest.*

**# v083: Spm59e Har aldri røkt**

**Information** [Type= discrete] [Format=numeric] [Range= 0-1] [Missing=\*]

**Statistics [NW/ W]** [Valid=1002 / 1001.976 ] [Invalid=0 / 0 ]

**Literal question** Hvilke av følgende gjelder for deg selv?

... E. Har aldri røkt

**Interviewer's instructions** Les opp (Dobbelt svar mellom 1,2 og 3 forekommer)

4 (Røkt tidligere men sluttet) - Gå til Spm62  
 5 (Aldri røkt) - Gå til Spm62  
 6 (Vet ikke) - Gå til Spm62

<b># v083: Spm59e Har aldri røkt</b>				
Value	Label	Cases	Weighted	Percentage (Weighted)
0	Ikke svart	623	618.1	61.7%
1	Svart	379	383.9	38.3%
<i>Warning: these figures indicate the number of cases found in the data file. They cannot be interpreted as summary statistics of the population of interest.</i>				
<b># v084: Spm59f Vet ikke</b>				
<b>Information</b>	[Type= discrete] [Format=numeric] [Range= 0-1] [Missing=*]			
<b>Statistics [NW/ W]</b>	[Valid=1002 / 1001.976 ] [Invalid=0 / 0 ]			
<b>Literal question</b>	Hvilke av følgende gjelder for deg selv?  ... F. Vet ikke			
<b>Interviewer's instructions</b>	Les opp (Dobbelt svar mellom 1,2 og 3 forekommer)  4 (Røkt tidligere men sluttet) - Gå til Spm62 5 (Aldri røkt) - Gå til Spm62 6 (Vet ikke) - Gå til Spm62			
Value	Label	Cases	Weighted	Percentage (Weighted)
0	Ikke svart	1000	999.7	99.8%
1	Svart	2	2.3	0.2%
<i>Warning: these figures indicate the number of cases found in the data file. They cannot be interpreted as summary statistics of the population of interest.</i>				
<b># v085: Spm60 Hvor mange sigaretter pr. dag</b>				
<b>Information</b>	[Type= discrete] [Format=numeric] [Range= 1-11] [Missing=*/0]			
<b>Statistics [NW/ W]</b>	[Valid=389 / 370.528 ] [Invalid=613 / 631.448 ]			
<b>Literal question</b>	Røker du daglig? I såfall, hvor mange sigaretter røker du pr. dag?			
<b>Interviewer's instructions</b>	Hvis røker sigaretter (Svar 1,2 på 59)			
Value	Label	Cases	Weighted	Percentage (Weighted)
1	Færre enn 5	33	34.4	9.3%
2	5-9	66	63.9	17.3%
3	10-14	120	116.0	31.3%
4	15-19	82	76.7	20.7%
5	20-24	52	48.3	13.0%
6	25-29	11	10.1	2.7%
7	30-34	7	5.7	1.5%
8	35-39	4	3.7	1.0%
9	40 eller flere	4	3.7	1.0%
10	Røyker ikke hver dag	10	8.1	2.2%
11	Vet ikke	0	0.0	
0		7	6.3	
Sysmiss		606	625.2	
<i>Warning: these figures indicate the number of cases found in the data file. They cannot be interpreted as summary statistics of the population of interest.</i>				
<b># v086: Spm61 Ønske om å slutte å røyke</b>				
<b>Information</b>	[Type= discrete] [Format=numeric] [Range= 1-4] [Missing=*/0]			
<b>Statistics [NW/ W]</b>	[Valid=393 / 373.466 ] [Invalid=609 / 628.511 ]			
<b>Literal question</b>	Har du for tiden noe ønske om å slutte røyke, kutte ned på forbruket av tobakk eller ikke å forandre dine røykevaner?			
<b>Interviewer's instructions</b>	Hvis røker (Svar 1,2,3 på SPm59)			

**# v086: Spm61 Ønske om å slutte å røyke**

Value	Label	Cases	Weighted	Percentage (Weighted)
1	Ønsker å slutte	153	141.1	37.8%
2	Ønsker å kutte ned	92	89.9	24.1%
3	Ikke forandre røkev.	143	138.0	36.9%
4	Vet ikke	5	4.5	1.2%
0		11	10.4	
Sysmiss		598	618.1	

Warning: these figures indicate the number of cases found in the data file. They cannot be interpreted as summary statistics of the population of interest.

**# v087: Spm62 Forbud mot tobakksreklame**

<b>Information</b>	[Type= discrete] [Format=numeric] [Range= 1-5] [Missing=*/0]
<b>Statistics [NW/ W]</b>	[Valid=995 / 993.879 ] [Invalid=7 / 8.097 ]
<b>Literal question</b>	Flere land har idag - eller er iferd med å få - en lov som forbyr alle former for direkte eller indirekte reklame for tobakksprodukter. Er du personlig for eller imot et slikt forbud? Er du...
<b>Interviewer's instructions</b>	Til alle

Value	Label	Cases	Weighted	Percentage (Weighted)
1	Absolutt for	462	460.7	46.4%
2	Delvis for	150	144.7	14.6%
3	Delvis imot	126	129.6	13.0%
4	Absolutt imot	181	176.1	17.7%
5	Vet ikke	76	82.7	8.3%
0		7	8.1	

Warning: these figures indicate the number of cases found in the data file. They cannot be interpreted as summary statistics of the population of interest.

**# v088: Spm63 Region resp. oppfatter som "hjemme"**

<b>Information</b>	[Type= continuous] [Format=numeric] [Range= 1-248] [Missing=*/0]
<b>Statistics [NW/ W]</b>	[Valid=968 / 966.751 ] [Invalid=34 / 35.226 ] [Mean=94.995 / 95.138 ] [StdDev=69.707 / 69.92 ]
<b>Literal question</b>	Folk henviser ofte til den delen av landet hvor de bor eller vokste opp som "sin region"/ "sitt område", området der de hører hjemme. Hva betrakter du som "ditt område" - hvor du hører hjemme?
<b>Interviewer's instructions</b>	Noter detaljert - bare ett svar

**# v089: Hjemmeregion, størrelse**

<b>Information</b>	[Type= discrete] [Format=numeric] [Range= 1-9] [Missing=*/0]
<b>Statistics [NW/ W]</b>	[Valid=1002 / 1001.976 ] [Invalid=0 / 0 ]
<b>Literal question</b>	Hjemmeregion, størrelse

Value	Label	Cases	Weighted	Percentage (Weighted)
1	Mindre enn kommune	192	197.6	19.7%
2	Kommune	524	530.7	53.0%
3	Større enn kommune	75	69.4	6.9%
4	Fylke	59	56.3	5.6%
5	Landsdel	104	97.3	9.7%
6	Norge	10	10.9	1.1%
7	Skandinavia/Norden	0	0.0	
8	Europa	3	2.5	0.2%
9	Andre/vet ikke/ub.	35	37.4	3.7%

Warning: these figures indicate the number of cases found in the data file. They cannot be interpreted as summary statistics of the population of interest.

<b># v090: Spm64a Tilknytning til: Bostedskommune/by</b>				
<b>Information</b>	[Type= discrete] [Format=numeric] [Range= 1-5] [Missing=* / 0]			
<b>Statistics [NW/ W]</b>	[Valid=982 / 979.482 ] [Invalid=20 / 22.495 ]			
<b>Literal question</b>	Folk kan ha ulik grad av tilknytning til sin by eller kommune, til sitt område, land eller til Europa som helhet. Vær vennlig å si meg hvor knyttet du føler at du er til...  ... A. Din by/kommune			
<b>Interviewer's instructions</b>	Vis kort - les opp og få svar på a, b, c og d hver for seg.			
<b>Value</b>	<b>Label</b>	<b>Cases</b>	<b>Weighted</b>	<b>Percentage (Weighted)</b>
1	Meget sterkt knyttet	356	372.8	38.1%
2	Ganske sterkt knytt.	401	394.6	40.3%
3	Ikke særlig knyttet	205	193.7	19.8%
4	Ingen tilknytning	17	14.4	1.5%
5	Vet ikke	3	4.0	0.4%
0		20	22.5	
<i>Warning: these figures indicate the number of cases found in the data file. They cannot be interpreted as summary statistics of the population of interest.</i>				
<b># v091: Spm64b Tilknytning til: "Hjemmeregion"</b>				
<b>Information</b>	[Type= discrete] [Format=numeric] [Range= 1-5] [Missing=* / 0]			
<b>Statistics [NW/ W]</b>	[Valid=966 / 962.416 ] [Invalid=36 / 39.56 ]			
<b>Literal question</b>	Folk kan ha ulik grad av tilknytning til sin by eller kommune, til sitt område, land eller til Europa som helhet. Vær vennlig å si meg hvor knyttet du føler at du er til...  ... B. "Ditt område" som du nevnte			
<b>Interviewer's instructions</b>	Vis kort - les opp og få svar på a, b, c og d hver for seg.			
<b>Value</b>	<b>Label</b>	<b>Cases</b>	<b>Weighted</b>	<b>Percentage (Weighted)</b>
1	Meget sterkt knyttet	464	481.2	50.0%
2	Ganske sterkt knytt.	379	363.1	37.7%
3	Ikke særlig knyttet	113	110.3	11.5%
4	Ingen tilknytning	7	5.3	0.5%
5	Vet ikke	3	2.6	0.3%
0		36	39.6	
<i>Warning: these figures indicate the number of cases found in the data file. They cannot be interpreted as summary statistics of the population of interest.</i>				
<b># v092: Spm64c Tilknytning til: Norge</b>				
<b>Information</b>	[Type= discrete] [Format=numeric] [Range= 1-5] [Missing=* / 0]			
<b>Statistics [NW/ W]</b>	[Valid=984 / 981.807 ] [Invalid=18 / 20.17 ]			
<b>Literal question</b>	Folk kan ha ulik grad av tilknytning til sin by eller kommune, til sitt område, land eller til Europa som helhet. Vær vennlig å si meg hvor knyttet du føler at du er til...  ... C. Norge			
<b>Interviewer's instructions</b>	Vis kort - les opp og få svar på a, b, c og d hver for seg.			
<b>Value</b>	<b>Label</b>	<b>Cases</b>	<b>Weighted</b>	<b>Percentage (Weighted)</b>
1	Meget sterkt knyttet	597	614.1	62.5%
2	Ganske sterkt knytt.	317	304.2	31.0%
3	Ikke særlig knyttet	64	58.8	6.0%
4	Ingen tilknytning	5	3.9	0.4%
5	Vet ikke	1	0.8	0.1%
0		18	20.2	

<b># v092: Spm64c Tilknytning til: Norge</b>				
<i>Warning: these figures indicate the number of cases found in the data file. They cannot be interpreted as summary statistics of the population of interest.</i>				
<b># v093: Spm64d Tilknytning til: Europa som helhet</b>				
<b>Information</b>	[Type= discrete] [Format=numeric] [Range= 1-5] [Missing=*/0]			
<b>Statistics [NW/ W]</b>	[Valid=977 / 974.528 ] [Invalid=25 / 27.448 ]			
<b>Literal question</b>	Folk kan ha ulik grad av tilknytning til sin by eller kommune, til sitt område, land eller til Europa som helhet. Vær vennlig å si meg hvor knyttet du føler at du er til...  ... D. Europa som helhet			
<b>Interviewer's instructions</b>	Vis kort - les opp og få svar på a, b, c og d hver for seg.			
Value	Label	Cases	Weighted	Percentage (Weighted)
1	Meget sterkt knyttet	116	122.8	12.6%
2	Ganske sterkt knytt.	362	354.6	36.4%
3	Ikke særlig knyttet	355	351.4	36.1%
4	Ingen tilknytning	109	110.0	11.3%
5	Vet ikke	35	35.7	3.7%
0		25	27.4	
<i>Warning: these figures indicate the number of cases found in the data file. They cannot be interpreted as summary statistics of the population of interest.</i>				
<b># v094: Spm65 Har Norge en distriktsutviklingspolitikk</b>				
<b>Information</b>	[Type= discrete] [Format=numeric] [Range= 1-3] [Missing=*/0]			
<b>Statistics [NW/ W]</b>	[Valid=994 / 993.405 ] [Invalid=8 / 8.571 ]			
<b>Literal question</b>	Har Norge en politikk for utvikling av utkantdistriktene, eller ikke?			
<b>Interviewer's instructions</b>	2 - Gå til Spm66b 3 - Gå til Spm66b			
Value	Label	Cases	Weighted	Percentage (Weighted)
1	Ja	608	594.8	59.9%
2	Nei	220	222.1	22.4%
3	Vet ikke	166	176.5	17.8%
0		8	8.6	
<i>Warning: these figures indicate the number of cases found in the data file. They cannot be interpreted as summary statistics of the population of interest.</i>				
<b># v095: Spm66a Enig i distriktspolitikken</b>				
<b>Information</b>	[Type= discrete] [Format=numeric] [Range= 1-5] [Missing=*/0]			
<b>Statistics [NW/ W]</b>	[Valid=606 / 593.287 ] [Invalid=396 / 408.69 ]			
<b>Literal question</b>	Er du enig eller uenig - i politikken for utvikling av utkantdistriktene? Vil du si at du er...			
<b>Interviewer's instructions</b>	Hvis ja på SPm65 Les opp			
Value	Label	Cases	Weighted	Percentage (Weighted)
1	Helt enig	131	137.5	23.2%
2	Delvis enig	289	274.1	46.2%
3	Delvis uenig	105	100.0	16.8%
4	Helt uenig	30	27.5	4.6%
5	Vet ikke	51	54.3	9.2%
0		2	1.5	
Sysmiss		394	407.1	
<i>Warning: these figures indicate the number of cases found in the data file. They cannot be interpreted as summary statistics of the population of interest.</i>				

**# v096: Spm66b Bør Norge føre en distriktspolitikk**

<b>Information</b>	[Type= discrete] [Format=numeric] [Range= 1-3] [Missing=*/0]
<b>Statistics [NW/ W]</b>	[Valid=376 / 387.317 ] [Invalid=626 / 614.659 ]
<b>Literal question</b>	Bør Norge - etter din mening - føre en politikk for utvikling av utkantdistriktene, eller ikke?
<b>Interviewer's instructions</b>	Hvis svar 2,3 på Spm65

Value	Label	Cases	Weighted	Percentage (Weighted)
1	Ja	309	318.0	82.1%
2	Nei	13	15.5	4.0%
3	Vet ikke	54	53.8	13.9%
0		18	19.8	
Sysmiss		608	594.8	

Warning: these figures indicate the number of cases found in the data file. They cannot be interpreted as summary statistics of the population of interest.

**# v097: Spm67 Har EF en distriktutviklingspolitikk**

<b>Information</b>	[Type= discrete] [Format=numeric] [Range= 1-3] [Missing=*/0]
<b>Statistics [NW/ W]</b>	[Valid=986 / 984.028 ] [Invalid=16 / 17.948 ]
<b>Literal question</b>	Har EF (Fellesmarkedet) en politikk om å støtte mindre gunstige distrikter/utkantdistrikter i medlemslandene, eller ikke?
<b>Interviewer's instructions</b>	Til alle 1 - Gå til Spm68b

Value	Label	Cases	Weighted	Percentage (Weighted)
1	Ja	307	295.8	30.1%
2	Nei	258	247.6	25.2%
3	Tvil/vet ikke	421	440.6	44.8%
0		16	17.9	

Warning: these figures indicate the number of cases found in the data file. They cannot be interpreted as summary statistics of the population of interest.

**# v098: Spm68a Bør EF føre en distriktutviklingspol.**

<b>Information</b>	[Type= discrete] [Format=numeric] [Range= 1-3] [Missing=*/0]
<b>Statistics [NW/ W]</b>	[Valid=654 / 659.066 ] [Invalid=348 / 342.91 ]
<b>Literal question</b>	Bør EF - etter din mening - føre en politikk for utvikling av mindre gunstige områder/utkantdistrikter innen medlemslandene, eller ikke?
<b>Interviewer's instructions</b>	Hvis svar 2,3 på Spm67

Value	Label	Cases	Weighted	Percentage (Weighted)
1	Ja	539	532.9	80.8%
2	Nei	22	23.3	3.5%
3	Tvil/vet ikke	93	102.9	15.6%
0		41	47.1	
Sysmiss		307	295.8	

Warning: these figures indicate the number of cases found in the data file. They cannot be interpreted as summary statistics of the population of interest.

**# v099: Spm68bA Viktigst for EFs distriktspolitikk**

<b>Information</b>	[Type= discrete] [Format=numeric] [Range= 1-4] [Missing=*/0]
<b>Statistics [NW/ W]</b>	[Valid=889 / 881.951 ] [Invalid=113 / 120.025 ]
<b>Literal question</b>	VIS SVAR 1 PA 67 ELLER 1/3 PA 68a: VIS KORT Hvilket av disse alternativene bør - etter din mening - være det viktigste målet for EF-politikken overfor svakt utviklede distrikter?
<b>Interviewer's instructions</b>	Hvis svar 1 på Spm 67 eller 1/3 på 68a: Vis kort Avmerk under viktigste mål

**# v099: Spm68bA Viktigst for EFs distriktspolitikk**

Value	Label	Cases	Weighted	Percentage (Weighted)
1	Heve levestandarden	265	277.1	31.4%
2	Regional utjevning	388	383.0	43.4%
3	Øke konkurransevnen	189	178.2	20.2%
4	Tvil/vet ikke	47	43.7	5.0%
0		50	49.6	
Sysmiss		63	70.4	

*Warning: these figures indicate the number of cases found in the data file. They cannot be interpreted as summary statistics of the population of interest.*

**# v100: Spm68bB Nest viktigst for EFs distriktspolitikk**

<b>Information</b>	[Type= discrete] [Format=numeric] [Range= 1-4] [Missing=*/0]
<b>Statistics [NW/ W]</b>	[Valid=871 / 862.542 ] [Invalid=131 / 139.434 ]
<b>Literal question</b>	Og hva bør være det nest viktigste målet?
<b>Interviewer's instructions</b>	Avmerk under "nest viktigste"

Value	Label	Cases	Weighted	Percentage (Weighted)
1	Heve levestandarden	217	211.6	24.5%
2	Regional utjevning	256	257.8	29.9%
3	Øke konkurransevnen	320	315.1	36.5%
4	Tvil/vet ikke	78	77.9	9.0%
0		68	69.0	
Sysmiss		63	70.4	

*Warning: these figures indicate the number of cases found in the data file. They cannot be interpreted as summary statistics of the population of interest.*



<b># v101: Spm75aA Problem: Regional utjevning</b>				
<b>Information</b>	[Type= discrete] [Format=numeric] [Range= 1-5] [Missing=* / 0]			
<b>Statistics [NW/ W]</b>	[Valid=996 / 994.911 ] [Invalid=6 / 7.065 ]			
<b>Pre-question</b>	Her er listet opp en del problemer som det norske folk er opptatt av i forskjellig grad.			
<b>Literal question</b>	<p>Kan du - for hvert enkelt - si meg om du anser det for å være et meget viktig problem, viktig, ikke særlig viktig eller ikke viktig i det hele tatt?</p> <p>... A. Redusere forskjellene mellom distriktene her i landet ved å hjelpe de svakest utviklede distriktene eller de distriktene som har størst behov.</p>			
<b>Interviewer's instructions</b>	Vis kort			
<b>Value</b>	<b>Label</b>	<b>Cases</b>	<b>Weighted</b>	<b>Percentage (Weighted)</b>
1	Meget viktig	289	298.8	30.0%
2	Viktig	561	553.6	55.6%
3	Ikke særlig viktig	94	92.6	9.3%
4	Ikke i det hele tatt	12	10.6	1.1%
5	Tvil	40	39.4	4.0%
0		6	7.1	
<i>Warning: these figures indicate the number of cases found in the data file. They cannot be interpreted as summary statistics of the population of interest.</i>				
<b># v102: Spm75bA Beslutningsnivå: Regional utjevning</b>				
<b>Information</b>	[Type= discrete] [Format=numeric] [Range= 1-3] [Missing=* / 0]			
<b>Statistics [NW/ W]</b>	[Valid=843 / 843.067 ] [Invalid=159 / 158.909 ]			
<b>Literal question</b>	<p>Hvis du nå igjen forutsetter at Norge blir mediam av EF. For hvert av disse problemene, - kan du si meg hva vil være å foretrekke: at avgjørelsen omkring dem blir tatt av medlemsledene i EF i fellesskap, eller av det enkelte land alene?</p> <p>... A. Redusere forskjellene mellom distriktene her i landet ved å hjelpe de svakest utviklede distriktene eller de distriktene som har størst behov.</p>			
<b>Interviewer's instructions</b>	Stilles for hvert "problem", selv om ansett som "ikke viktig"			
<b>Value</b>	<b>Label</b>	<b>Cases</b>	<b>Weighted</b>	<b>Percentage (Weighted)</b>
1	Landene i fellesskap	284	279.6	33.2%
2	Hvert enkelt land	497	500.4	59.4%
3	Tvil	62	63.1	7.5%
0		159	158.9	
<i>Warning: these figures indicate the number of cases found in the data file. They cannot be interpreted as summary statistics of the population of interest.</i>				
<b># v103: Spm75aB Problem: Sikre energiforsyningene</b>				
<b>Information</b>	[Type= discrete] [Format=numeric] [Range= 1-5] [Missing=* / 0]			
<b>Statistics [NW/ W]</b>	[Valid=996 / 996.009 ] [Invalid=6 / 5.967 ]			
<b>Pre-question</b>	Her er listet opp en del problemer som det norske folk er opptatt av i forskjellig grad.			
<b>Literal question</b>	<p>Kan du - for hvert enkelt - si meg om du anser det for å være et meget viktig problem, viktig, ikke særlig viktig eller ikke viktig i det hele tatt?</p> <p>... B. Sikre energiforsyningene</p>			
<b>Interviewer's instructions</b>	Vis kort			
<b>Value</b>	<b>Label</b>	<b>Cases</b>	<b>Weighted</b>	<b>Percentage (Weighted)</b>
1	Meget viktig	403	409.8	41.1%
2	Viktig	498	491.9	49.4%
3	Ikke særlig viktig	63	62.3	6.3%
4	Ikke i det hele tatt	4	4.0	0.4%

<b># v103: Spm75aB Problem: Sikre energiforsyningene</b>				
Value	Label	Cases	Weighted	Percentage (Weighted)
5	Tvil	28	27.9	2.8%
0		6	6.0	
<i>Warning: these figures indicate the number of cases found in the data file. They cannot be interpreted as summary statistics of the population of interest.</i>				
<b># v104: Spm75bB Beslutningsnivå: Sikre energiforsyninger</b>				
<b>Information</b>	[Type= discrete] [Format=numeric] [Range= 1-3] [Missing=*/0]			
<b>Statistics [NW/ W]</b>	[Valid=842 / 843.684 ] [Invalid=160 / 158.292 ]			
<b>Literal question</b>	Hvis du nå igjen forutsetter at Norge blir mediam av EF. For hvert av disse problemene, - kan du si meg hva vil være å foretrekke: at avgjørelsen omkring dem blir tatt av medlemsledene i EF i fellesskap, eller av det enkelte land alene?  ... B. Sikre energiforsyningene			
<b>Interviewer's instructions</b>	Stilles for hvert "problem", selv om ansett som "ikke viktig"			
Value	Label	Cases	Weighted	Percentage (Weighted)
1	Landene i fellesskap	382	367.0	43.5%
2	Hvert enkelt land	405	420.5	49.8%
3	Tvil	55	56.1	6.7%
0		160	158.3	
<i>Warning: these figures indicate the number of cases found in the data file. They cannot be interpreted as summary statistics of the population of interest.</i>				
<b># v105: Spm75aC Problem: Sosial utjevning</b>				
<b>Information</b>	[Type= discrete] [Format=numeric] [Range= 1-5] [Missing=*/0]			
<b>Statistics [NW/ W]</b>	[Valid=994 / 992.499 ] [Invalid=8 / 9.477 ]			
<b>Pre-question</b>	Her er listet opp en del problemer som det norske folk er opptatt av i forskjellig grad.			
<b>Literal question</b>	Kan du - for hvert enkelt - si meg om du anser det for å være et meget viktig problem, viktig, ikke særlig viktig eller ikke viktig i det hele tatt?  ... C. Arbeide for å redusere antallet av meget rike folk og meget fattige folk			
<b>Interviewer's instructions</b>	Vis kort			
Value	Label	Cases	Weighted	Percentage (Weighted)
1	Meget viktig	324	342.1	34.5%
2	Viktig	402	393.7	39.7%
3	Ikke særlig viktig	174	161.0	16.2%
4	Ikke i det hele tatt	45	43.1	4.3%
5	Tvil	49	52.6	5.3%
0		8	9.5	
<i>Warning: these figures indicate the number of cases found in the data file. They cannot be interpreted as summary statistics of the population of interest.</i>				
<b># v106: Spm75bC Beslutningsnivå: Sosial utjevning</b>				
<b>Information</b>	[Type= discrete] [Format=numeric] [Range= 1-3] [Missing=*/0]			
<b>Statistics [NW/ W]</b>	[Valid=839 / 837.466 ] [Invalid=163 / 164.51 ]			
<b>Literal question</b>	Hvis du nå igjen forutsetter at Norge blir mediam av EF. For hvert av disse problemene, - kan du si meg hva vil være å foretrekke: at avgjørelsen omkring dem blir tatt av medlemsledene i EF i fellesskap, eller av det enkelte land alene?  ... C. Arbeide for å redusere antallet av meget rike folk og meget fattige folk			
<b>Interviewer's instructions</b>	Stilles for hvert "problem", selv om ansett som "ikke viktig"			
Value	Label	Cases	Weighted	Percentage (Weighted)
1	Landene i fellesskap	482	471.5	56.3%
2	Hvert enkelt land	267	269.9	32.2%

**# v106: Spm75bC Beslutningsnivå: Sosial utjevning**

Value	Label	Cases	Weighted	Percentage (Weighted)
3	Tvil	90	96.1	11.5%
0		163	164.5	

Warning: these figures indicate the number of cases found in the data file. They cannot be interpreted as summary statistics of the population of interest.

**# v107: Spm75aD Problem: Bekjempe terrorisme**

<b>Information</b>	[Type= discrete] [Format=numeric] [Range= 1-5] [Missing=*/0]
<b>Statistics [NW/ W]</b>	[Valid=992 / 989.24 ] [Invalid=10 / 12.736 ]
<b>Pre-question</b>	Her er listet opp en del problemer som det norske folk er opptatt av i forskjellig grad.
<b>Literal question</b>	Kan du - for hvert enkelt - si meg om du anser det for å være et meget viktig problem, viktig, ikke særlig viktig eller ikke viktig i det hele tatt?  ... D. Bekjempe terrorisme
<b>Interviewer's instructions</b>	Vis kort

Value	Label	Cases	Weighted	Percentage (Weighted)
1	Meget viktig	659	671.8	67.9%
2	Viktig	266	257.3	26.0%
3	Ikke særlig viktig	46	42.0	4.2%
4	Ikke i det hele tatt	7	5.6	0.6%
5	Tvil	14	12.5	1.3%
0		10	12.7	

Warning: these figures indicate the number of cases found in the data file. They cannot be interpreted as summary statistics of the population of interest.

**# v108: Spm75bD Beslutningsnivå: Bekjempe terrorisme**

<b>Information</b>	[Type= discrete] [Format=numeric] [Range= 1-3] [Missing=*/0]
<b>Statistics [NW/ W]</b>	[Valid=842 / 840.975 ] [Invalid=160 / 161.001 ]
<b>Literal question</b>	Hvis du nå igjen forutsetter at Norge blir medlem av EF. For hvert av disse problemene, - kan du si meg hva vil være å foretrekke: at avgjørelsen omkring dem blir tatt av medlemslandene i EF i fellesskap, eller av det enkelte land alene?  ... D. Bekjempe terrorisme
<b>Interviewer's instructions</b>	Stilles for hvert "problem", selv om ansett som "ikke viktig"

Value	Label	Cases	Weighted	Percentage (Weighted)
1	Landene i fellesskap	694	678.8	80.7%
2	Hvert enkelt land	113	125.2	14.9%
3	Tvil	35	36.9	4.4%
0		160	161.0	

Warning: these figures indicate the number of cases found in the data file. They cannot be interpreted as summary statistics of the population of interest.

**# v109: Spm75aE Problem: Hjelpe fattige land**

<b>Information</b>	[Type= discrete] [Format=numeric] [Range= 1-5] [Missing=*/0]
<b>Statistics [NW/ W]</b>	[Valid=996 / 995.544 ] [Invalid=6 / 6.433 ]
<b>Pre-question</b>	Her er listet opp en del problemer som det norske folk er opptatt av i forskjellig grad.
<b>Literal question</b>	Kan du - for hvert enkelt - si meg om du anser det for å være et meget viktig problem, viktig, ikke særlig viktig eller ikke viktig i det hele tatt?  ... E. Hjelpe fattige land i Afrika, Syd-Amerika, Asia etc
<b>Interviewer's instructions</b>	Vis kort

Value	Label	Cases	Weighted	Percentage (Weighted)
1	Meget viktig	272	270.5	27.2%

**# v109: Spm75aE Problem: Hjelpe fattige land**

Value	Label	Cases	Weighted	Percentage (Weighted)
2	Viktig	489	491.2	49.3%
3	Ikke særlig viktig	158	152.1	15.3%
4	Ikke i det hele tatt	35	37.1	3.7%
5	Tvil	42	44.6	4.5%
0		6	6.4	

Warning: these figures indicate the number of cases found in the data file. They cannot be interpreted as summary statistics of the population of interest.

**# v110: Spm75bE Beslutningsnivå: U-hjelp**

<b>Information</b>	[Type= discrete] [Format=numeric] [Range= 1-3] [Missing=* /0]
<b>Statistics [NW/ W]</b>	[Valid=837 / 835.733 ] [Invalid=165 / 166.243 ]
<b>Literal question</b>	Hvis du nå igjen forutsetter at Norge blir mediam av EF. For hvert av disse problemene, - kan du si meg hva vil være å foretrekke: at avgjørelsen omkring dem blir tatt av medlemsledene i EF i fellesskap, eller av det enkelte land alene?  ... E. Hjelpe fattige land i Afrika, Syd-Amerika, Asia etc
<b>Interviewer's instructions</b>	Stilles for hvert "problem", selv om ansett som "ikke viktig"

Value	Label	Cases	Weighted	Percentage (Weighted)
1	Landene i fellesskap	634	625.0	74.8%
2	Hvert enkelt land	144	150.3	18.0%
3	Tvil	59	60.4	7.2%
0		165	166.2	

Warning: these figures indicate the number of cases found in the data file. They cannot be interpreted as summary statistics of the population of interest.

**# v111: Spm75aF Problem: Bekjempe arbeidsledighet**

<b>Information</b>	[Type= discrete] [Format=numeric] [Range= 1-5] [Missing=* /0]
<b>Statistics [NW/ W]</b>	[Valid=994 / 993.179 ] [Invalid=8 / 8.797 ]
<b>Pre-question</b>	Her er listet opp en del problemer som det norske folk er opptatt av i forskjellig grad.
<b>Literal question</b>	Kan du - for hvert enkelt - si meg om du anser det for å være et meget viktig problem, viktig, ikke særlig viktig eller ikke viktig i det hele tatt?  ... F. Bekjempe arbeidsledighet
<b>Interviewer's instructions</b>	Vis kort

Value	Label	Cases	Weighted	Percentage (Weighted)
1	Meget viktig	777	788.4	79.4%
2	Viktig	203	192.5	19.4%
3	Ikke særlig viktig	5	4.0	0.4%
4	Ikke i det hele tatt	2	1.8	0.2%
5	Tvil	7	6.6	0.7%
0		8	8.8	

Warning: these figures indicate the number of cases found in the data file. They cannot be interpreted as summary statistics of the population of interest.

**# v112: Spm75bF Beslutningsnivå: Bekjempe arb.ledighet**

<b>Information</b>	[Type= discrete] [Format=numeric] [Range= 1-3] [Missing=* /0]
<b>Statistics [NW/ W]</b>	[Valid=844 / 846.487 ] [Invalid=158 / 155.489 ]
<b>Literal question</b>	Hvis du nå igjen forutsetter at Norge blir mediam av EF. For hvert av disse problemene, - kan du si meg hva vil være å foretrekke: at avgjørelsen omkring dem blir tatt av medlemsledene i EF i fellesskap, eller av det enkelte land alene?  ... F. Bekjempe arbeidsledighet
<b>Interviewer's instructions</b>	Stilles for hvert "problem", selv om ansett som "ikke viktig"

<b># v112: Spm75bF Beslutningsnivå: Bekjempe arb.ledighet</b>				
Value	Label	Cases	Weighted	Percentage (Weighted)
1	Landene i fellesskap	455	452.4	53.4%
2	Hvert enkelt land	344	349.6	41.3%
3	Tvil	45	44.5	5.3%
0		158	155.5	
<i>Warning: these figures indicate the number of cases found in the data file. They cannot be interpreted as summary statistics of the population of interest.</i>				
<b># v113: Spm75aG Problem: Forsvare int. overfor stormakt</b>				
<b>Information</b>	[Type= discrete] [Format=numeric] [Range= 1-5] [Missing=*/0]			
<b>Statistics [NW/ W]</b>	[Valid=997 / 996.222 ] [Invalid=5 / 5.755 ]			
<b>Pre-question</b>	Her er listet opp en del problemer som det norske folk er opptatt av i forskjellig grad.			
<b>Literal question</b>	Kan du - for hvert enkelt - si meg om du anser det for å være et meget viktig problem, viktig, ikke særlig viktig eller ikke viktig i det hele tatt?  ... G. Forsvare våre interesser mot store økonomiske eller politiske makter - som f.eks. USA, Sovjetunionen og Japan			
<b>Interviewer's instructions</b>	Vis kort			
Value	Label	Cases	Weighted	Percentage (Weighted)
1	Meget viktig	339	352.4	35.4%
2	Viktig	487	475.8	47.8%
3	Ikke særlig viktig	104	97.4	9.8%
4	Ikke i det hele tatt	14	14.0	1.4%
5	Tvil	53	56.7	5.7%
0		5	5.8	
<i>Warning: these figures indicate the number of cases found in the data file. They cannot be interpreted as summary statistics of the population of interest.</i>				
<b># v114: Spm75bG Beslutningsnivå: Forsvar mot supermakter</b>				
<b>Information</b>	[Type= discrete] [Format=numeric] [Range= 1-3] [Missing=*/0]			
<b>Statistics [NW/ W]</b>	[Valid=841 / 842.833 ] [Invalid=161 / 159.144 ]			
<b>Literal question</b>	Hvis du nå igjen forutsetter at Norge blir medlem av EF. For hvert av disse problemene, - kan du si meg hva vil være å foretrekke: at avgjørelsen omkring dem blir tatt av medlemslandene i EF i fellesskap, eller av det enkelte land alene?  ... G. Forsvare våre interesser mot store økonomiske eller politiske makter - som f.eks. USA, Sovjetunionen og Japan			
<b>Interviewer's instructions</b>	Stilles for hvert "problem", selv om ansett som "ikke viktig"			
Value	Label	Cases	Weighted	Percentage (Weighted)
1	Landene i fellesskap	581	573.5	68.0%
2	Hvert enkelt land	186	194.9	23.1%
3	Tvil	74	74.5	8.8%
0		161	159.1	
<i>Warning: these figures indicate the number of cases found in the data file. They cannot be interpreted as summary statistics of the population of interest.</i>				
<b># v115: Spm75aH Problem: Verne naturen</b>				
<b>Information</b>	[Type= discrete] [Format=numeric] [Range= 1-5] [Missing=*/0]			
<b>Statistics [NW/ W]</b>	[Valid=995 / 992.807 ] [Invalid=7 / 9.17 ]			
<b>Pre-question</b>	Her er listet opp en del problemer som det norske folk er opptatt av i forskjellig grad.			
<b>Literal question</b>	Kan du - for hvert enkelt - si meg om du anser det for å være et meget viktig problem, viktig, ikke særlig viktig eller ikke viktig i det hele tatt?  ... H. Verne naturen og bekjempe forurensning			
<b>Interviewer's instructions</b>	Vis kort			

**# v115: Spm75aH Problem: Verne naturen**

Value	Label	Cases	Weighted	Percentage (Weighted)
1	Meget viktig	745	738.9	74.4%
2	Viktig	234	238.2	24.0%
3	Ikke særlig viktig	6	5.7	0.6%
4	Ikke i det hele tatt	3	3.1	0.3%
5	Tvil	7	6.9	0.7%
0		7	9.2	

Warning: these figures indicate the number of cases found in the data file. They cannot be interpreted as summary statistics of the population of interest.

**# v116: Spm75bH Beslutningsnivå: Verne naturen**

<b>Information</b>	[Type= discrete] [Format=numeric] [Range= 1-3] [Missing=*/0]
<b>Statistics [NW/ W]</b>	[Valid=841 / 843.034 ] [Invalid=161 / 158.943 ]
<b>Literal question</b>	Hvis du nå igjen forutsetter at Norge blir mediam av EF. For hvert av disse problemene, - kan du si meg hva vil være å foretrekke: at avgjørelsen omkring dem blir tatt av medlemsledene i EF i fellesskap, eller av det enkelte land alene?  ... H. Verne naturen og bekjempe forurensning
<b>Interviewer's instructions</b>	Stilles for hvert "problem", selv om ansett som "ikke viktig"

Value	Label	Cases	Weighted	Percentage (Weighted)
1	Landene i fellesskap	622	618.9	73.4%
2	Hvert enkelt land	181	185.6	22.0%
3	Tvil	38	38.5	4.6%
0		161	158.9	

Warning: these figures indicate the number of cases found in the data file. They cannot be interpreted as summary statistics of the population of interest.

**# v117: Spm75aI Problem: Styrke det militære forsvaret**

<b>Information</b>	[Type= discrete] [Format=numeric] [Range= 1-5] [Missing=*/0]
<b>Statistics [NW/ W]</b>	[Valid=992 / 991.19 ] [Invalid=10 / 10.786 ]
<b>Pre-question</b>	Her er listet opp en del problemer som det norske folk er opptatt av i forskjellig grad.
<b>Literal question</b>	Kan du - for hvert enkelt - si meg om du anser det for å være et meget viktig problem, viktig, ikke særlig viktig eller ikke viktig i det hele tatt?  ... I. Styrke vårt militære forsvar mot mulige fiender
<b>Interviewer's instructions</b>	Vis kort

Value	Label	Cases	Weighted	Percentage (Weighted)
1	Meget viktig	179	192.8	19.4%
2	Viktig	401	406.3	41.0%
3	Ikke særlig viktig	306	288.5	29.1%
4	Ikke i det hele tatt	84	80.2	8.1%
5	Tvil	22	23.5	2.4%
0		10	10.8	

Warning: these figures indicate the number of cases found in the data file. They cannot be interpreted as summary statistics of the population of interest.

**# v118: Spm75bI Beslutningsnivå: Styrke det militære**

<b>Information</b>	[Type= discrete] [Format=numeric] [Range= 1-3] [Missing=*/0]
<b>Statistics [NW/ W]</b>	[Valid=844 / 845.092 ] [Invalid=158 / 156.884 ]
<b>Literal question</b>	Hvis du nå igjen forutsetter at Norge blir mediam av EF. For hvert av disse problemene, - kan du si meg hva vil være å foretrekke: at avgjørelsen omkring dem blir tatt av medlemsledene i EF i fellesskap, eller av det enkelte land alene?  ... I. Styrke vårt militære forsvar mot mulige fiender

<b># v118: Spm75bI Beslutningsnivå: Styrke det militære</b>				
<b>Interviewer's instructions</b>		Stilles for hvert "problem", selv om ansett som "ikke viktig"		
Value	Label	Cases	Weighted	Percentage (Weighted)
1	Landene i fellesskap	448	440.7	52.1%
2	Hvert enkelt land	321	329.3	39.0%
3	Tvil	75	75.1	8.9%
0		158	156.9	
<i>Warning: these figures indicate the number of cases found in the data file. They cannot be interpreted as summary statistics of the population of interest.</i>				
<b># v119: Spm76a Om 10 år: Internasjonal spenning avtatt</b>				
<b>Information</b>		[Type= discrete] [Format=numeric] [Range= 1-3] [Missing=*/0]		
<b>Statistics [NW/ W]</b>		[Valid=995 / 994.865 ] [Invalid=7 / 7.111 ]		
<b>Literal question</b>		Hvis du tenker på vår verden om en ti-års tid, - hvordan tror du tingene vil ha utviklet seg? Tror du at... ... A. Den internasjonale spenningen har avtatt		
<b>Interviewer's instructions</b>		Les opp		
Value	Label	Cases	Weighted	Percentage (Weighted)
1	Ja	482	481.6	48.4%
2	Nei	299	298.7	30.0%
3	Vet ikke	214	214.6	21.6%
0		7	7.1	
<i>Warning: these figures indicate the number of cases found in the data file. They cannot be interpreted as summary statistics of the population of interest.</i>				
<b># v120: Spm76b Om 10 år: Mindre forskjell I/U-land</b>				
<b>Information</b>		[Type= discrete] [Format=numeric] [Range= 1-3] [Missing=*/0]		
<b>Statistics [NW/ W]</b>		[Valid=996 / 995.761 ] [Invalid=6 / 6.215 ]		
<b>Literal question</b>		Hvis du tenker på vår verden om en ti-års tid, - hvordan tror du tingene vil ha utviklet seg? Tror du at... ... B. Forskjellen i levestandard mellom de rike land og de fattige land er blitt mindre		
<b>Interviewer's instructions</b>		Les opp		
Value	Label	Cases	Weighted	Percentage (Weighted)
1	Ja	194	214.1	21.5%
2	Nei	649	626.1	62.9%
3	Vet ikke	153	155.5	15.6%
0		6	6.2	
<i>Warning: these figures indicate the number of cases found in the data file. They cannot be interpreted as summary statistics of the population of interest.</i>				
<b># v121: Spm76c Om 10 år: Mindre sult i verden</b>				
<b>Information</b>		[Type= discrete] [Format=numeric] [Range= 1-3] [Missing=*/0]		
<b>Statistics [NW/ W]</b>		[Valid=994 / 993.68 ] [Invalid=8 / 8.296 ]		
<b>Literal question</b>		Hvis du tenker på vår verden om en ti-års tid, - hvordan tror du tingene vil ha utviklet seg? Tror du at... ... C. Det vil være mindre sult i verden		
<b>Interviewer's instructions</b>		Les opp		
Value	Label	Cases	Weighted	Percentage (Weighted)
1	Ja	187	201.0	20.2%
2	Nei	661	641.0	64.5%
3	Vet ikke	146	151.8	15.3%
0		8	8.3	

<b># v121: Spm76c Om 10 år: Mindre sult i verden</b>				
<i>Warning: these figures indicate the number of cases found in the data file. They cannot be interpreted as summary statistics of the population of interest.</i>				
<b># v122: Spm76d Om 10 år: Tekn. framskr. bedrer U-land</b>				
<b>Information</b>	[Type= discrete] [Format=numeric] [Range= 1-3] [Missing=*/0]			
<b>Statistics [NW/ W]</b>	[Valid=993 / 992.474 ] [Invalid=9 / 9.502 ]			
<b>Literal question</b>	Hvis du tenker på vår verden om en ti-års tid, - hvordan tror du tingene vil ha utviklet seg? Tror du at... ... D. Framskritt innen vitenskap og teknologi har satt oss istand til å forbedre situasjonen for de fattigste landene			
<b>Interviewer's instructions</b>	Les opp			
Value	Label	Cases	Weighted	Percentage (Weighted)
1	Ja	500	502.7	50.7%
2	Nei	290	282.7	28.5%
3	Vet ikke	203	207.1	20.9%
0		9	9.5	
<i>Warning: these figures indicate the number of cases found in the data file. They cannot be interpreted as summary statistics of the population of interest.</i>				
<b># v123: Spm76e Om 10 år: Bedre forståelse I/U-land</b>				
<b>Information</b>	[Type= discrete] [Format=numeric] [Range= 1-3] [Missing=*/0]			
<b>Statistics [NW/ W]</b>	[Valid=995 / 995.94 ] [Invalid=7 / 6.036 ]			
<b>Literal question</b>	Hvis du tenker på vår verden om en ti-års tid, - hvordan tror du tingene vil ha utviklet seg? Tror du at... ... E. Det vil være bedre forståelse mellom de utviklede land og andre land			
<b>Interviewer's instructions</b>	Les opp			
Value	Label	Cases	Weighted	Percentage (Weighted)
1	Ja	462	472.1	47.4%
2	Nei	301	282.4	28.4%
3	Vet ikke	232	241.5	24.2%
0		7	6.0	
<i>Warning: these figures indicate the number of cases found in the data file. They cannot be interpreted as summary statistics of the population of interest.</i>				
<b># v124: Spm76f Om 10 år: Ressurser brukt mer omtentksomt</b>				
<b>Information</b>	[Type= discrete] [Format=numeric] [Range= 1-3] [Missing=*/0]			
<b>Statistics [NW/ W]</b>	[Valid=997 / 997.923 ] [Invalid=5 / 4.054 ]			
<b>Literal question</b>	Hvis du tenker på vår verden om en ti-års tid, - hvordan tror du tingene vil ha utviklet seg? Tror du at... ... F. Verdens ressurser vil bli brukt mer omtentksomt - til beste for framtidige generasjoner			
<b>Interviewer's instructions</b>	Les opp			
Value	Label	Cases	Weighted	Percentage (Weighted)
1	Ja	551	554.9	55.6%
2	Nei	237	229.9	23.0%
3	Vet ikke	209	213.1	21.4%
0		5	4.1	
<i>Warning: these figures indicate the number of cases found in the data file. They cannot be interpreted as summary statistics of the population of interest.</i>				
<b># v125: Spm77aA Mennesker dør av sult: I Brasil</b>				
<b>Information</b>	[Type= discrete] [Format=numeric] [Range= 0-1] [Missing=*]			
<b>Statistics [NW/ W]</b>	[Valid=1002 / 1001.976 ] [Invalid=0 / 0 ]			
<b>Pre-question</b>	Her er det listet opp en del land. Etter din mening..			
<b>Literal question</b>	I hvilke av dem der mange meonesker av sult?			



**# v125: Spm77aA Mennesker dør av sult: I Brasil**

	... A. Brasil
--	---------------

<b>Interviewer's instructions</b>	Vis kort - flere svar mulig
-----------------------------------	-----------------------------

Value	Label	Cases	Weighted	Percentage (Weighted)
0	Ikke svart	583	588.9	58.8%
1	Svart	419	413.1	41.2%

*Warning: these figures indicate the number of cases found in the data file. They cannot be interpreted as summary statistics of the population of interest.*

**# v126: Spm77aB Mennesker dør av sult: I Kina**

<b>Information</b>	[Type= discrete] [Format=numeric] [Range= 0-1] [Missing=*]
--------------------	--

<b>Statistics [NW/ W]</b>	[Valid=1002 / 1001.976 ] [Invalid=0 / 0 ]
---------------------------	---

<b>Pre-question</b>	Her er det listet opp en del land. Etter din mening..
---------------------	---

<b>Literal question</b>	I hvilke av dem der mange meonesker av sult? ... B. Kina
-------------------------	---

<b>Interviewer's instructions</b>	Vis kort - flere svar mulig
-----------------------------------	-----------------------------

Value	Label	Cases	Weighted	Percentage (Weighted)
0	Ikke svart	871	864.6	86.3%
1	Svart	131	137.3	13.7%

*Warning: these figures indicate the number of cases found in the data file. They cannot be interpreted as summary statistics of the population of interest.*

**# v127: Spm77aC Mennesker dør av sult: I Saudi-Arabia**

<b>Information</b>	[Type= discrete] [Format=numeric] [Range= 0-1] [Missing=*]
--------------------	--

<b>Statistics [NW/ W]</b>	[Valid=1002 / 1001.976 ] [Invalid=0 / 0 ]
---------------------------	---

<b>Pre-question</b>	Her er det listet opp en del land. Etter din mening..
---------------------	---

<b>Literal question</b>	I hvilke av dem der mange meonesker av sult? ... C. Saudi Arabia
-------------------------	---

<b>Interviewer's instructions</b>	Vis kort - flere svar mulig
-----------------------------------	-----------------------------

Value	Label	Cases	Weighted	Percentage (Weighted)
0	Ikke svart	912	904.1	90.2%
1	Svart	90	97.8	9.8%

*Warning: these figures indicate the number of cases found in the data file. They cannot be interpreted as summary statistics of the population of interest.*

**# v128: Spm77aD Mennesker dør av sult: I India**

<b>Information</b>	[Type= discrete] [Format=numeric] [Range= 0-1] [Missing=*]
--------------------	--

<b>Statistics [NW/ W]</b>	[Valid=1002 / 1001.976 ] [Invalid=0 / 0 ]
---------------------------	---

<b>Pre-question</b>	Her er det listet opp en del land. Etter din mening..
---------------------	---

<b>Literal question</b>	I hvilke av dem der mange meonesker av sult? ... D. India
-------------------------	--

<b>Interviewer's instructions</b>	Vis kort - flere svar mulig
-----------------------------------	-----------------------------

Value	Label	Cases	Weighted	Percentage (Weighted)
0	Ikke svart	451	454.6	45.4%
1	Svart	551	547.4	54.6%

*Warning: these figures indicate the number of cases found in the data file. They cannot be interpreted as summary statistics of the population of interest.*

<b># v129: Spm77aE Mennesker dør av sult: I Peru</b>				
<b>Information</b>	[Type= discrete] [Format=numeric] [Range= 0-1] [Missing=*]			
<b>Statistics [NW/ W]</b>	[Valid=1002 / 1001.976 ] [Invalid=0 / 0 ]			
<b>Pre-question</b>	Her er det listet opp en del land. Etter din mening..			
<b>Literal question</b>	I hvilke av dem der mange meonesker av sult? ... E. Peru			
<b>Interviewer's instructions</b>	Vis kort - flere svar mulig			
<b>Value</b>	<b>Label</b>	<b>Cases</b>	<b>Weighted</b>	<b>Percentage (Weighted)</b>
0	Ikke svart	606	607.1	60.6%
1	Svart	396	394.9	39.4%
<i>Warning: these figures indicate the number of cases found in the data file. They cannot be interpreted as summary statistics of the population of interest.</i>				
<b># v130: Spm77aF Mennesker dør av sult: I Singapore</b>				
<b>Information</b>	[Type= discrete] [Format=numeric] [Range= 0-1] [Missing=*]			
<b>Statistics [NW/ W]</b>	[Valid=1002 / 1001.976 ] [Invalid=0 / 0 ]			
<b>Pre-question</b>	Her er det listet opp en del land. Etter din mening..			
<b>Literal question</b>	I hvilke av dem der mange meonesker av sult? ... F. Singapore			
<b>Interviewer's instructions</b>	Vis kort - flere svar mulig			
<b>Value</b>	<b>Label</b>	<b>Cases</b>	<b>Weighted</b>	<b>Percentage (Weighted)</b>
0	Ikke svart	875	875.8	87.4%
1	Svart	127	126.2	12.6%
<i>Warning: these figures indicate the number of cases found in the data file. They cannot be interpreted as summary statistics of the population of interest.</i>				
<b># v131: Spm77aG Mennesker dør av sult: I Egypt</b>				
<b>Information</b>	[Type= discrete] [Format=numeric] [Range= 0-1] [Missing=*]			
<b>Statistics [NW/ W]</b>	[Valid=1002 / 1001.976 ] [Invalid=0 / 0 ]			
<b>Pre-question</b>	Her er det listet opp en del land. Etter din mening..			
<b>Literal question</b>	I hvilke av dem der mange meonesker av sult? ... G. Egypt			
<b>Interviewer's instructions</b>	Vis kort - flere svar mulig			
<b>Value</b>	<b>Label</b>	<b>Cases</b>	<b>Weighted</b>	<b>Percentage (Weighted)</b>
0	Ikke svart	908	907.8	90.6%
1	Svart	94	94.2	9.4%
<i>Warning: these figures indicate the number of cases found in the data file. They cannot be interpreted as summary statistics of the population of interest.</i>				
<b># v132: Spm77aH Mennesker dør av sult: I Sudan</b>				
<b>Information</b>	[Type= discrete] [Format=numeric] [Range= 0-1] [Missing=*]			
<b>Statistics [NW/ W]</b>	[Valid=1002 / 1001.976 ] [Invalid=0 / 0 ]			
<b>Pre-question</b>	Her er det listet opp en del land. Etter din mening..			
<b>Literal question</b>	I hvilke av dem der mange meonesker av sult? ... H. Sudan			
<b>Interviewer's instructions</b>	Vis kort - flere svar mulig			

**# v132: Spm77aH Mennesker dør av sult: I Sudan**

Value	Label	Cases	Weighted	Percentage (Weighted)
0	Ikke svart	382	392.9	39.2%
1	Svart	620	609.1	60.8%

*Warning: these figures indicate the number of cases found in the data file. They cannot be interpreted as summary statistics of the population of interest.*

**# v133: Spm77aI Mennesker dør av sult: I Mosambique**

<b>Information</b>	[Type= discrete] [Format=numeric] [Range= 0-1] [Missing=*]
<b>Statistics [NW/ W]</b>	[Valid=1002 / 1001.976 ] [Invalid=0 / 0 ]
<b>Pre-question</b>	Her er det listet opp en del land. Etter din mening..
<b>Literal question</b>	I hvilke av dem der mange meonesker av sult? ... I. Mozambique
<b>Interviewer's instructions</b>	Vis kort - flere svar mulig

Value	Label	Cases	Weighted	Percentage (Weighted)
0	Ikke svart	397	419.5	41.9%
1	Svart	605	582.4	58.1%

*Warning: these figures indicate the number of cases found in the data file. They cannot be interpreted as summary statistics of the population of interest.*

**# v134: Spm77aJ Mennesker dør av sult: I Nicaragua**

<b>Information</b>	[Type= discrete] [Format=numeric] [Range= 0-1] [Missing=*]
<b>Statistics [NW/ W]</b>	[Valid=1002 / 1001.976 ] [Invalid=0 / 0 ]
<b>Pre-question</b>	Her er det listet opp en del land. Etter din mening..
<b>Literal question</b>	I hvilke av dem der mange meonesker av sult? ... J. Nicaragua
<b>Interviewer's instructions</b>	Vis kort - flere svar mulig

Value	Label	Cases	Weighted	Percentage (Weighted)
0	Ikke svart	570	564.9	56.4%
1	Svart	432	437.0	43.6%

*Warning: these figures indicate the number of cases found in the data file. They cannot be interpreted as summary statistics of the population of interest.*

**# v135: Spm77aK Mennesker dør av sult: Ingen av disse**

<b>Information</b>	[Type= discrete] [Format=numeric] [Range= 0-1] [Missing=*]
<b>Statistics [NW/ W]</b>	[Valid=1002 / 1001.976 ] [Invalid=0 / 0 ]
<b>Pre-question</b>	Her er det listet opp en del land. Etter din mening..
<b>Literal question</b>	I hvilke av dem der mange meonesker av sult? ... K. Ingen av disse
<b>Interviewer's instructions</b>	Vis kort - flere svar mulig

Value	Label	Cases	Weighted	Percentage (Weighted)
0	Ikke svart	979	977.4	97.6%
1	Svart	23	24.5	2.4%

*Warning: these figures indicate the number of cases found in the data file. They cannot be interpreted as summary statistics of the population of interest.*



**# v136: Spm77aL Mennesker dør av sult: Vet ikke**

<b>Information</b>	[Type= discrete] [Format=numeric] [Range= 0-1] [Missing=*]
<b>Statistics [NW/ W]</b>	[Valid=1002 / 1001.976 ] [Invalid=0 / 0 ]
<b>Pre-question</b>	Her er det listet opp en del land. Etter din mening..

<b># v136: Spm77aL Mennesker dør av sult: Vet ikke</b>				
<b>Literal question</b>	I hvilke av dem der mange meonesker av sult? ... L. Vet ikke			
<b>Interviewer's instructions</b>	Vis kort - flere svar mulig			
<b>Value</b>	<b>Label</b>	<b>Cases</b>	<b>Weighted</b>	<b>Percentage (Weighted)</b>
0	Ikke svart	904	893.7	89.2%
1	Svart	98	108.2	10.8%
<i>Warning: these figures indicate the number of cases found in the data file. They cannot be interpreted as summary statistics of the population of interest.</i>				
<b># v137: Spm77bA Land i fremskritt: Brasil</b>				
<b>Information</b>	[Type= discrete] [Format=numeric] [Range= 0-1] [Missing=*]			
<b>Statistics [NW/ W]</b>	[Valid=1002 / 1001.976 ] [Invalid=0 / 0 ]			
<b>Pre-question</b>	Her er det listet opp en del land. Etter din mening..			
<b>Literal question</b>	Hvilke av dem er i utvikling og gjør fremskritt? ... A. Brasil			
<b>Interviewer's instructions</b>	Vis kort - flere svar mulig			
<b>Value</b>	<b>Label</b>	<b>Cases</b>	<b>Weighted</b>	<b>Percentage (Weighted)</b>
0	Ikke svart	804	813.5	81.2%
1	Svart	198	188.5	18.8%
<i>Warning: these figures indicate the number of cases found in the data file. They cannot be interpreted as summary statistics of the population of interest.</i>				
<b># v138: Spm77bB Land i fremskritt: Kina</b>				
<b>Information</b>	[Type= discrete] [Format=numeric] [Range= 0-1] [Missing=*]			
<b>Statistics [NW/ W]</b>	[Valid=1002 / 1001.976 ] [Invalid=0 / 0 ]			
<b>Pre-question</b>	Her er det listet opp en del land. Etter din mening..			
<b>Literal question</b>	Hvilke av dem er i utvikling og gjør fremskritt? ... B. Kina			
<b>Interviewer's instructions</b>	Vis kort - flere svar mulig			
<b>Value</b>	<b>Label</b>	<b>Cases</b>	<b>Weighted</b>	<b>Percentage (Weighted)</b>
0	Ikke svart	679	684.3	68.3%
1	Svart	323	317.7	31.7%
<i>Warning: these figures indicate the number of cases found in the data file. They cannot be interpreted as summary statistics of the population of interest.</i>				
<b># v139: Spm77bC Land i fremskritt: Saudi-Arabia</b>				
<b>Information</b>	[Type= discrete] [Format=numeric] [Range= 0-1] [Missing=*]			
<b>Statistics [NW/ W]</b>	[Valid=1002 / 1001.976 ] [Invalid=0 / 0 ]			
<b>Pre-question</b>	Her er det listet opp en del land. Etter din mening..			
<b>Literal question</b>	Hvilke av dem er i utvikling og gjør fremskritt? ... C. Saudi Arabia			
<b>Interviewer's instructions</b>	Vis kort - flere svar mulig			
<b>Value</b>	<b>Label</b>	<b>Cases</b>	<b>Weighted</b>	<b>Percentage (Weighted)</b>
0	Ikke svart	703	730.7	72.9%
1	Svart	299	271.3	27.1%
<i>Warning: these figures indicate the number of cases found in the data file. They cannot be interpreted as summary statistics of the population of interest.</i>				

<b># v140: Spm77bD Land i fremskritt: India</b>				
<b>Information</b>	[Type= discrete] [Format=numeric] [Range= 0-1] [Missing=*]			
<b>Statistics [NW/ W]</b>	[Valid=1002 / 1001.976 ] [Invalid=0 / 0 ]			
<b>Pre-question</b>	Her er det listet opp en del land. Etter din mening..			
<b>Literal question</b>	Hvilke av dem er i utvikling og gjør fremskritt?  ... D. India			
<b>Interviewer's instructions</b>	Vis kort - flere svar mulig			
<b>Value</b>	<b>Label</b>	<b>Cases</b>	<b>Weighted</b>	<b>Percentage (Weighted)</b>
0	Ikke svart	831	839.8	83.8%
1	Svart	171	162.1	16.2%
<i>Warning: these figures indicate the number of cases found in the data file. They cannot be interpreted as summary statistics of the population of interest.</i>				
<b># v141: Spm77bE Land i fremskritt: Peru</b>				
<b>Information</b>	[Type= discrete] [Format=numeric] [Range= 0-1] [Missing=*]			
<b>Statistics [NW/ W]</b>	[Valid=1002 / 1001.976 ] [Invalid=0 / 0 ]			
<b>Pre-question</b>	Her er det listet opp en del land. Etter din mening..			
<b>Literal question</b>	Hvilke av dem er i utvikling og gjør fremskritt?  ... E. Peru			
<b>Interviewer's instructions</b>	Vis kort - flere svar mulig			
<b>Value</b>	<b>Label</b>	<b>Cases</b>	<b>Weighted</b>	<b>Percentage (Weighted)</b>
0	Ikke svart	935	941.9	94.0%
1	Svart	67	60.1	6.0%
<i>Warning: these figures indicate the number of cases found in the data file. They cannot be interpreted as summary statistics of the population of interest.</i>				
<b># v142: Spm77bF Land i fremskritt: Singapore</b>				
<b>Information</b>	[Type= discrete] [Format=numeric] [Range= 0-1] [Missing=*]			
<b>Statistics [NW/ W]</b>	[Valid=1002 / 1001.976 ] [Invalid=0 / 0 ]			
<b>Pre-question</b>	Her er det listet opp en del land. Etter din mening..			
<b>Literal question</b>	Hvilke av dem er i utvikling og gjør fremskritt?  ... F. Singapore			
<b>Interviewer's instructions</b>	Vis kort - flere svar mulig			
<b>Value</b>	<b>Label</b>	<b>Cases</b>	<b>Weighted</b>	<b>Percentage (Weighted)</b>
0	Ikke svart	716	733.0	73.2%
1	Svart	286	269.0	26.8%
<i>Warning: these figures indicate the number of cases found in the data file. They cannot be interpreted as summary statistics of the population of interest.</i>				
<b># v143: Spm77bG Land i fremskritt: Egypt</b>				
<b>Information</b>	[Type= discrete] [Format=numeric] [Range= 0-1] [Missing=*]			
<b>Statistics [NW/ W]</b>	[Valid=1002 / 1001.976 ] [Invalid=0 / 0 ]			
<b>Pre-question</b>	Her er det listet opp en del land. Etter din mening..			
<b>Literal question</b>	Hvilke av dem er i utvikling og gjør fremskritt?  ... G. Egypt			
<b>Interviewer's instructions</b>	Vis kort - flere svar mulig			



**# v143: Spm77bG Land i fremskritt: Egypt**

Value	Label	Cases	Weighted	Percentage (Weighted)
0	Ikke svart	728	735.1	 73.4%
1	Svart	274	266.8	 26.6%

*Warning: these figures indicate the number of cases found in the data file. They cannot be interpreted as summary statistics of the population of interest.*

**# v144: Spm77bH Land i fremskritt: Sudan**



<b>Information</b>	[Type= discrete] [Format=numeric] [Range= 0-1] [Missing=*]
<b>Statistics [NW/ W]</b>	[Valid=1002 / 1001.976 ] [Invalid=0 / 0 ]
<b>Pre-question</b>	Her er det listet opp en del land. Etter din mening..
<b>Literal question</b>	Hvilke av dem er i utvikling og gjør fremskritt? ... H. Sudan
<b>Interviewer's instructions</b>	Vis kort - flere svar mulig

Value	Label	Cases	Weighted	Percentage (Weighted)
0	Ikke svart	954	961.2	 95.9%
1	Svart	48	40.7	 4.1%

*Warning: these figures indicate the number of cases found in the data file. They cannot be interpreted as summary statistics of the population of interest.*

**# v145: Spm77bI Land i fremskritt: Mosambique**



<b>Information</b>	[Type= discrete] [Format=numeric] [Range= 0-1] [Missing=*]
<b>Statistics [NW/ W]</b>	[Valid=1002 / 1001.976 ] [Invalid=0 / 0 ]
<b>Pre-question</b>	Her er det listet opp en del land. Etter din mening..
<b>Literal question</b>	Hvilke av dem er i utvikling og gjør fremskritt? ... I. Mozambique
<b>Interviewer's instructions</b>	Vis kort - flere svar mulig

Value	Label	Cases	Weighted	Percentage (Weighted)
0	Ikke svart	941	945.0	 94.3%
1	Svart	61	57.0	 5.7%

*Warning: these figures indicate the number of cases found in the data file. They cannot be interpreted as summary statistics of the population of interest.*

**# v146: Spm77bJ Land i fremskritt: Nicaragua**

<b>Information</b>	[Type= discrete] [Format=numeric] [Range= 0-1] [Missing=*]
<b>Statistics [NW/ W]</b>	[Valid=1002 / 1001.976 ] [Invalid=0 / 0 ]
<b>Pre-question</b>	Her er det listet opp en del land. Etter din mening..
<b>Literal question</b>	Hvilke av dem er i utvikling og gjør fremskritt? ... J. Nicaragua
<b>Interviewer's instructions</b>	Vis kort - flere svar mulig

Value	Label	Cases	Weighted	Percentage (Weighted)
0	Ikke svart	871	879.5	 87.8%
1	Svart	131	122.5	 12.2%

*Warning: these figures indicate the number of cases found in the data file. They cannot be interpreted as summary statistics of the population of interest.*

**# v147: Spm77bK Land i fremskritt: Ingen av disse**

<b>Information</b>	[Type= discrete] [Format=numeric] [Range= 0-1] [Missing=*]
<b>Statistics [NW/ W]</b>	[Valid=1002 / 1001.976 ] [Invalid=0 / 0 ]
<b>Pre-question</b>	Her er det listet opp en del land. Etter din mening..

<b># v147: Spm77bK Land i framskritt: Ingen av disse</b>				
<b>Literal question</b>	Hvilke av dem er i utvikling og gjør fremskritt? ... K. Ingen av disse			
<b>Interviewer's instructions</b>	Vis kort - flere svar mulig			
<b>Value</b>	<b>Label</b>	<b>Cases</b>	<b>Weighted</b>	<b>Percentage (Weighted)</b>
0	Ikke svart	946	946.5	94.5%
1	Svart	56	55.5	5.5%
<i>Warning: these figures indicate the number of cases found in the data file. They cannot be interpreted as summary statistics of the population of interest.</i>				
<b># v148: Spm77bL Land i framskritt: Vet ikke</b>				
<b>Information</b>	[Type= discrete] [Format=numeric] [Range= 0-1] [Missing=*]			
<b>Statistics [NW/ W]</b>	[Valid=1002 / 1001.976 ] [Invalid=0 / 0 ]			
<b>Pre-question</b>	Her er det listet opp en del land. Etter din mening..			
<b>Literal question</b>	Hvilke av dem er i utvikling og gjør fremskritt? ... L. Vet ikke			
<b>Interviewer's instructions</b>	Vis kort - flere svar mulig			
<b>Value</b>	<b>Label</b>	<b>Cases</b>	<b>Weighted</b>	<b>Percentage (Weighted)</b>
0	Ikke svart	757	741.2	74.0%
1	Svart	245	260.8	26.0%
<i>Warning: these figures indicate the number of cases found in the data file. They cannot be interpreted as summary statistics of the population of interest.</i>				
<b># v149: Spm77cA Ikke i stand til å bryte ut: Brasil</b>				
<b>Information</b>	[Type= discrete] [Format=numeric] [Range= 0-1] [Missing=*]			
<b>Statistics [NW/ W]</b>	[Valid=1002 / 1001.976 ] [Invalid=0 / 0 ]			
<b>Pre-question</b>	Her er det listet opp en del land. Etter din mening..			
<b>Literal question</b>	Hvilke av dem ser ut til ikke å være i stand til å bryte ut av sin nåværende situasjon? ... A. Brasil			
<b>Interviewer's instructions</b>	Vis kort - flere svar mulig			
<b>Value</b>	<b>Label</b>	<b>Cases</b>	<b>Weighted</b>	<b>Percentage (Weighted)</b>
0	Ikke svart	771	788.3	78.7%
1	Svart	231	213.6	21.3%
<i>Warning: these figures indicate the number of cases found in the data file. They cannot be interpreted as summary statistics of the population of interest.</i>				
<b># v150: Spm77cB Ikke i stand til å bryte ut: Kina</b>				
<b>Information</b>	[Type= discrete] [Format=numeric] [Range= 0-1] [Missing=*]			
<b>Statistics [NW/ W]</b>	[Valid=1002 / 1001.976 ] [Invalid=0 / 0 ]			
<b>Pre-question</b>	Her er det listet opp en del land. Etter din mening..			
<b>Literal question</b>	Hvilke av dem ser ut til ikke å være i stand til å bryte ut av sin nåværende situasjon? ... B. Kina			
<b>Interviewer's instructions</b>	Vis kort - flere svar mulig			
<b>Value</b>	<b>Label</b>	<b>Cases</b>	<b>Weighted</b>	<b>Percentage (Weighted)</b>
0	Ikke svart	834	840.2	83.9%
1	Svart	168	161.8	16.1%
<i>Warning: these figures indicate the number of cases found in the data file. They cannot be interpreted as summary statistics of the population of interest.</i>				

<b># v151: Spm77cC Ikke i stand til å bryte ut: Saudi Arabia</b>				
<b>Information</b>	[Type= discrete] [Format=numeric] [Range= 0-1] [Missing=*]			
<b>Statistics [NW/ W]</b>	[Valid=1002 / 1001.976 ] [Invalid=0 / 0 ]			
<b>Pre-question</b>	Her er det listet opp en del land. Etter din mening..			
<b>Literal question</b>	Hvilke av dem ser ut til ikke å være i stand til å bryte ut av sin nåværende situasjon? ... C. Saudi Arabia			
<b>Interviewer's instructions</b>	Vis kort - flere svar mulig			
<b>Value</b>	<b>Label</b>	<b>Cases</b>	<b>Weighted</b>	<b>Percentage (Weighted)</b>
0	Ikke svart	923	919.4	91.8%
1	Svart	79	82.5	8.2%
<i>Warning: these figures indicate the number of cases found in the data file. They cannot be interpreted as summary statistics of the population of interest.</i>				
<b># v152: Spm77cD Ikke i stand til å bryte ut: India</b>				
<b>Information</b>	[Type= discrete] [Format=numeric] [Range= 0-1] [Missing=*]			
<b>Statistics [NW/ W]</b>	[Valid=1002 / 1001.976 ] [Invalid=0 / 0 ]			
<b>Pre-question</b>	Her er det listet opp en del land. Etter din mening..			
<b>Literal question</b>	Hvilke av dem ser ut til ikke å være i stand til å bryte ut av sin nåværende situasjon? ... D. India			
<b>Interviewer's instructions</b>	Vis kort - flere svar mulig			
<b>Value</b>	<b>Label</b>	<b>Cases</b>	<b>Weighted</b>	<b>Percentage (Weighted)</b>
0	Ikke svart	807	804.5	80.3%
1	Svart	195	197.5	19.7%
<i>Warning: these figures indicate the number of cases found in the data file. They cannot be interpreted as summary statistics of the population of interest.</i>				
<b># v153: Spm77cE Ikke i stand til å bryte ut: Peru</b>				
<b>Information</b>	[Type= discrete] [Format=numeric] [Range= 0-1] [Missing=*]			
<b>Statistics [NW/ W]</b>	[Valid=1002 / 1001.976 ] [Invalid=0 / 0 ]			
<b>Pre-question</b>	Her er det listet opp en del land. Etter din mening..			
<b>Literal question</b>	Hvilke av dem ser ut til ikke å være i stand til å bryte ut av sin nåværende situasjon? ... E. Peru			
<b>Interviewer's instructions</b>	Vis kort - flere svar mulig			
<b>Value</b>	<b>Label</b>	<b>Cases</b>	<b>Weighted</b>	<b>Percentage (Weighted)</b>
0	Ikke svart	761	764.7	76.3%
1	Svart	241	237.2	23.7%
<i>Warning: these figures indicate the number of cases found in the data file. They cannot be interpreted as summary statistics of the population of interest.</i>				
<b># v154: Spm77cF Ikke i stand til å bryte ut: Singapore</b>				
<b>Information</b>	[Type= discrete] [Format=numeric] [Range= 0-1] [Missing=*]			
<b>Statistics [NW/ W]</b>	[Valid=1002 / 1001.976 ] [Invalid=0 / 0 ]			
<b>Pre-question</b>	Her er det listet opp en del land. Etter din mening..			
<b>Literal question</b>	Hvilke av dem ser ut til ikke å være i stand til å bryte ut av sin nåværende situasjon? ... F. Singapore			
<b>Interviewer's instructions</b>	Vis kort - flere svar mulig			



**# v154: Spm77cF Ikke i stand til å bryte ut: Singapore**

Value	Label	Cases	Weighted	Percentage (Weighted)
0	Ikke svart	954	951.5	95.0%
1	Svart	48	50.5	5.0%

*Warning: these figures indicate the number of cases found in the data file. They cannot be interpreted as summary statistics of the population of interest.*

**# v155: Spm77cG Ikke i stand til å bryte ut: Egypt**

<b>Information</b>	[Type= discrete] [Format=numeric] [Range= 0-1] [Missing=*]
<b>Statistics [NW/ W]</b>	[Valid=1002 / 1001.976 ] [Invalid=0 / 0 ]
<b>Pre-question</b>	Her er det listet opp en del land. Etter din mening..
<b>Literal question</b>	Hvilke av dem ser ut til ikke å være i stand til å bryte ut av sin nåværende situasjon? ... G. Egypt
<b>Interviewer's instructions</b>	Vis kort - flere svar mulig

Value	Label	Cases	Weighted	Percentage (Weighted)
0	Ikke svart	939	936.3	93.4%
1	Svart	63	65.7	6.6%

*Warning: these figures indicate the number of cases found in the data file. They cannot be interpreted as summary statistics of the population of interest.*

**# v156: Spm77cH Ikke i stand til å bryte ut: Sudan**

<b>Information</b>	[Type= discrete] [Format=numeric] [Range= 0-1] [Missing=*]
<b>Statistics [NW/ W]</b>	[Valid=1002 / 1001.976 ] [Invalid=0 / 0 ]
<b>Pre-question</b>	Her er det listet opp en del land. Etter din mening..
<b>Literal question</b>	Hvilke av dem ser ut til ikke å være i stand til å bryte ut av sin nåværende situasjon? ... H. Sudan
<b>Interviewer's instructions</b>	Vis kort - flere svar mulig

Value	Label	Cases	Weighted	Percentage (Weighted)
0	Ikke svart	712	717.2	71.6%
1	Svart	290	284.7	28.4%

*Warning: these figures indicate the number of cases found in the data file. They cannot be interpreted as summary statistics of the population of interest.*

**# v157: Spm77cI Ikke i stand til å bryte ut: Mosambique**

<b>Information</b>	[Type= discrete] [Format=numeric] [Range= 0-1] [Missing=*]
<b>Statistics [NW/ W]</b>	[Valid=1002 / 1001.976 ] [Invalid=0 / 0 ]
<b>Pre-question</b>	Her er det listet opp en del land. Etter din mening..
<b>Literal question</b>	Hvilke av dem ser ut til ikke å være i stand til å bryte ut av sin nåværende situasjon? ... I. Mozambique
<b>Interviewer's instructions</b>	Vis kort - flere svar mulig

Value	Label	Cases	Weighted	Percentage (Weighted)
0	Ikke svart	736	744.4	74.3%
1	Svart	266	257.6	25.7%

*Warning: these figures indicate the number of cases found in the data file. They cannot be interpreted as summary statistics of the population of interest.*

**# v158: Spm77cJ Ikke i stand til å bryte ut: Nicaragua**

<b>Information</b>	[Type= discrete] [Format=numeric] [Range= 0-1] [Missing=*]
<b>Statistics [NW/ W]</b>	[Valid=1002 / 1001.976 ] [Invalid=0 / 0 ]
<b>Pre-question</b>	Her er det listet opp en del land. Etter din mening..

**# v158: Spm77cJ Ikke i stand til å bryte ut: Nicaragua**

**Literal question** Hvilke av dem ser ut til ikke å være i stand til å bryte ut av sin nåværende situasjon?  
... J. Nicaragua

**Interviewer's instructions** Vis kort - flere svar mulig

Value	Label	Cases	Weighted	Percentage (Weighted)
0	Ikke svart	744	754.6	75.3%
1	Svart	258	247.4	24.7%

*Warning: these figures indicate the number of cases found in the data file. They cannot be interpreted as summary statistics of the population of interest.*

**# v159: Spm77cK Ikke i stand til å bryte ut: Ingen av d.**

**Information** [Type= discrete] [Format=numeric] [Range= 0-1] [Missing=\*]

**Statistics [NW/ W]** [Valid=1002 / 1001.976 ] [Invalid=0 / 0 ]

**Pre-question** Her er det listet opp en del land. Etter din mening..

**Literal question** Hvilke av dem ser ut til ikke å være i stand til å bryte ut av sin nåværende situasjon?  
... K. Ingen av disse

**Interviewer's instructions** Vis kort - flere svar mulig

Value	Label	Cases	Weighted	Percentage (Weighted)
0	Ikke svart	947	946.8	94.5%
1	Svart	55	55.1	5.5%

*Warning: these figures indicate the number of cases found in the data file. They cannot be interpreted as summary statistics of the population of interest.*

**# v160: Spm77cL Ikke i stand til å bryte ut: Vet ikke**

**Information** [Type= discrete] [Format=numeric] [Range= 0-1] [Missing=\*]

**Statistics [NW/ W]** [Valid=1002 / 1001.976 ] [Invalid=0 / 0 ]

**Pre-question** Her er det listet opp en del land. Etter din mening..

**Literal question** Hvilke av dem ser ut til ikke å være i stand til å bryte ut av sin nåværende situasjon?  
... L. Vet ikke

**Interviewer's instructions** Vis kort - flere svar mulig

Value	Label	Cases	Weighted	Percentage (Weighted)
0	Ikke svart	756	736.3	73.5%
1	Svart	246	265.7	26.5%

*Warning: these figures indicate the number of cases found in the data file. They cannot be interpreted as summary statistics of the population of interest.*

**# v161: Spm78aA Lest/hørt om 3.verden: I bøker**

**Information** [Type= discrete] [Format=numeric] [Range= 0-1] [Missing=\*]

**Statistics [NW/ W]** [Valid=1002 / 1001.976 ] [Invalid=0 / 0 ]

**Literal question** Har du i det siste sett, lest eller hørt noe om landene i den tredje verden?  
Hvor da, - fra hvilke kilder?  
... A. Bøker

**Interviewer's instructions** Hvis ja: vis kort  
Avmerk under a) nedenfor  
Flere svar mulig

Value	Label	Cases	Weighted	Percentage (Weighted)
0	Ikke svart	907	909.2	90.7%
1	Svart	95	92.8	9.3%

*Warning: these figures indicate the number of cases found in the data file. They cannot be interpreted as summary statistics of the population of interest.*

<b># v162: Spm78aB Lest/hørt om 3.verden: I aviser</b>				
<b>Information</b>	[Type= discrete] [Format=numeric] [Range= 0-1] [Missing=*]			
<b>Statistics [NW/ W]</b>	[Valid=1002 / 1001.976 ] [Invalid=0 / 0 ]			
<b>Literal question</b>	Har du i det siste sett, lest eller hørt noe om landene i den tredje verden? Hvor da, - fra hvilke kilder?  ... B. Aviser			
<b>Interviewer's instructions</b>	Hvis ja: vis kort Avmerk under a) nedenfor Flere svar mulig			
<b>Value</b>	<b>Label</b>	<b>Cases</b>	<b>Weighted</b>	<b>Percentage (Weighted)</b>
0	Ikke svart	361	364.3	36.4%
1	Svart	641	637.7	63.6%
<i>Warning: these figures indicate the number of cases found in the data file. They cannot be interpreted as summary statistics of the population of interest.</i>				
<b># v163: Spm78aC Lest/hørt om 3.verden: Tidsskrift/mag.</b>				
<b>Information</b>	[Type= discrete] [Format=numeric] [Range= 0-1] [Missing=*]			
<b>Statistics [NW/ W]</b>	[Valid=1002 / 1001.976 ] [Invalid=0 / 0 ]			
<b>Literal question</b>	Har du i det siste sett, lest eller hørt noe om landene i den tredje verden? Hvor da, - fra hvilke kilder?  ... C. Tidsskrifter/ magasiner			
<b>Interviewer's instructions</b>	Hvis ja: vis kort Avmerk under a) nedenfor Flere svar mulig			
<b>Value</b>	<b>Label</b>	<b>Cases</b>	<b>Weighted</b>	<b>Percentage (Weighted)</b>
0	Ikke svart	777	795.1	79.4%
1	Svart	225	206.9	20.6%
<i>Warning: these figures indicate the number of cases found in the data file. They cannot be interpreted as summary statistics of the population of interest.</i>				
<b># v164: Spm78aD Lest/hørt om 3.verden: Fagtidsskrift</b>				
<b>Information</b>	[Type= discrete] [Format=numeric] [Range= 0-1] [Missing=*]			
<b>Statistics [NW/ W]</b>	[Valid=1002 / 1001.976 ] [Invalid=0 / 0 ]			
<b>Literal question</b>	Har du i det siste sett, lest eller hørt noe om landene i den tredje verden? Hvor da, - fra hvilke kilder?  ... D. Fagtidsskrift			
<b>Interviewer's instructions</b>	Hvis ja: vis kort Avmerk under a) nedenfor Flere svar mulig			
<b>Value</b>	<b>Label</b>	<b>Cases</b>	<b>Weighted</b>	<b>Percentage (Weighted)</b>
0	Ikke svart	910	920.0	91.8%
1	Svart	92	82.0	8.2%
<i>Warning: these figures indicate the number of cases found in the data file. They cannot be interpreted as summary statistics of the population of interest.</i>				
<b># v165: Spm78aE Lest/hørt om 3.verden: TV</b>				
<b>Information</b>	[Type= discrete] [Format=numeric] [Range= 0-1] [Missing=*]			
<b>Statistics [NW/ W]</b>	[Valid=1002 / 1001.976 ] [Invalid=0 / 0 ]			
<b>Literal question</b>	Har du i det siste sett, lest eller hørt noe om landene i den tredje verden? Hvor da, - fra hvilke kilder?  ... E. TV			
<b>Interviewer's instructions</b>	Hvis ja: vis kort			

<b># v165: Spm78aE Lest/hørt om 3.verden: TV</b>				
		Avmerk under a) nedenfor Flere svar mulig		
Value	Label	Cases	Weighted	Percentage (Weighted)
0	Ikke svart	252	249.8	24.9%
1	Svart	750	752.2	75.1%
<i>Warning: these figures indicate the number of cases found in the data file. They cannot be interpreted as summary statistics of the population of interest.</i>				
<b># v166: Spm78aF Lest/hørt om 3.verden: Radio</b>				
<b>Information</b>		[Type= discrete] [Format=numeric] [Range= 0-1] [Missing=*]		
<b>Statistics [NW/ W]</b>		[Valid=1002 / 1001.976 ] [Invalid=0 / 0 ]		
<b>Literal question</b>		Har du i det siste sett, lest eller hørt noe om landene i den tredje verden? Hvor da, - fra hvilke kilder?  ... F. Radio		
<b>Interviewer's instructions</b>		Hvis ja: vis kort Avmerk under a) nedenfor Flere svar mulig		
Value	Label	Cases	Weighted	Percentage (Weighted)
0	Ikke svart	549	542.4	54.1%
1	Svart	453	459.6	45.9%
<i>Warning: these figures indicate the number of cases found in the data file. They cannot be interpreted as summary statistics of the population of interest.</i>				
<b># v167: Spm78aG Lest/hørt om 3.verden: Info. brosjyrer</b>				
<b>Information</b>		[Type= discrete] [Format=numeric] [Range= 0-1] [Missing=*]		
<b>Statistics [NW/ W]</b>		[Valid=1002 / 1001.976 ] [Invalid=0 / 0 ]		
<b>Literal question</b>		Har du i det siste sett, lest eller hørt noe om landene i den tredje verden? Hvor da, - fra hvilke kilder?  ... G. Informasjonsbrosjyrer i postkassen		
<b>Interviewer's instructions</b>		Hvis ja: vis kort Avmerk under a) nedenfor Flere svar mulig		
Value	Label	Cases	Weighted	Percentage (Weighted)
0	Ikke svart	870	870.4	86.9%
1	Svart	132	131.6	13.1%
<i>Warning: these figures indicate the number of cases found in the data file. They cannot be interpreted as summary statistics of the population of interest.</i>				
<b># v168: Spm78aH Lest/hørt om 3.verden: Utstillinger</b>				
<b>Information</b>		[Type= discrete] [Format=numeric] [Range= 0-1] [Missing=*]		
<b>Statistics [NW/ W]</b>		[Valid=1002 / 1001.976 ] [Invalid=0 / 0 ]		
<b>Literal question</b>		Har du i det siste sett, lest eller hørt noe om landene i den tredje verden? Hvor da, - fra hvilke kilder?  ... H. Utstillinger		
<b>Interviewer's instructions</b>		Hvis ja: vis kort Avmerk under a) nedenfor Flere svar mulig		
Value	Label	Cases	Weighted	Percentage (Weighted)
0	Ikke svart	980	980.4	97.9%
1	Svart	22	21.5	2.1%
<i>Warning: these figures indicate the number of cases found in the data file. They cannot be interpreted as summary statistics of the population of interest.</i>				

<b># v169: Spm78aI Lest/hørt om 3.verden: I kirken</b>				
<b>Information</b>	[Type= discrete] [Format=numeric] [Range= 0-1] [Missing=*]			
<b>Statistics [NW/ W]</b>	[Valid=1002 / 1001.976 ] [Invalid=0 / 0 ]			
<b>Literal question</b>	Har du i det siste sett, lest eller hørt noe om landene i den tredje verden? Hvor da, - fra hvilke kilder?  ... I. Kirken, din lokale menighet			
<b>Interviewer's instructions</b>	Hvis ja: vis kort Avmerk under a) nedenfor Flere svar mulig			
<b>Value</b>	<b>Label</b>	<b>Cases</b>	<b>Weighted</b>	<b>Percentage (Weighted)</b>
0	Ikke svart	959	955.6	95.4%
1	Svart	43	46.3	4.6%
<i>Warning: these figures indicate the number of cases found in the data file. They cannot be interpreted as summary statistics of the population of interest.</i>				
<b># v170: Spm78aJ Lest/hørt om 3.verden: Friv. organisasj.</b>				
<b>Information</b>	[Type= discrete] [Format=numeric] [Range= 0-1] [Missing=*]			
<b>Statistics [NW/ W]</b>	[Valid=1002 / 1001.976 ] [Invalid=0 / 0 ]			
<b>Literal question</b>	Har du i det siste sett, lest eller hørt noe om landene i den tredje verden? Hvor da, - fra hvilke kilder?  ... J. Frivillige organisasjoner for den tredje verden, ikke-offentlige organisasjoner			
<b>Interviewer's instructions</b>	Hvis ja: vis kort Avmerk under a) nedenfor Flere svar mulig			
<b>Value</b>	<b>Label</b>	<b>Cases</b>	<b>Weighted</b>	<b>Percentage (Weighted)</b>
0	Ikke svart	890	895.1	89.3%
1	Svart	112	106.9	10.7%
<i>Warning: these figures indicate the number of cases found in the data file. They cannot be interpreted as summary statistics of the population of interest.</i>				
<b># v171: Spm78aK Lest/hørt om 3.verden: Andre</b>				
<b>Information</b>	[Type= discrete] [Format=numeric] [Range= 0-1] [Missing=*]			
<b>Statistics [NW/ W]</b>	[Valid=1002 / 1001.976 ] [Invalid=0 / 0 ]			
<b>Literal question</b>	Har du i det siste sett, lest eller hørt noe om landene i den tredje verden? Hvor da, - fra hvilke kilder?  ... K. Andre			
<b>Interviewer's instructions</b>	Hvis ja: vis kort Avmerk under a) nedenfor Flere svar mulig			
<b>Value</b>	<b>Label</b>	<b>Cases</b>	<b>Weighted</b>	<b>Percentage (Weighted)</b>
0	Ikke svart	960	964.5	96.3%
1	Svart	42	37.5	3.7%
<i>Warning: these figures indicate the number of cases found in the data file. They cannot be interpreted as summary statistics of the population of interest.</i>				
<b># v172: Spm78aL Lest/hørt om 3.verden: Aldri</b>				
<b>Information</b>	[Type= discrete] [Format=numeric] [Range= 0-1] [Missing=*]			
<b>Statistics [NW/ W]</b>	[Valid=1002 / 1001.976 ] [Invalid=0 / 0 ]			
<b>Literal question</b>	Har du i det siste sett, lest eller hørt noe om landene i den tredje verden? Hvor da, - fra hvilke kilder?  ... L. Har aldri sett, lest eller hørt om land i den tredje verden			
<b>Interviewer's instructions</b>	Hvis ja: vis kort			

<b># v172: Spm78aL Lest/hørt om 3.verden: Aldri</b>				
		Avmerk under a) nedenfor Flere svar mulig		
Value	Label	Cases	Weighted	Percentage (Weighted)
0	Ikke svart	961	960.4	95.9%
1	Svart	41	41.5	4.1%
<i>Warning: these figures indicate the number of cases found in the data file. They cannot be interpreted as summary statistics of the population of interest.</i>				
<b># v173: Spm78aM Lest/hørt om 3.verden: Vet ikke</b>				
<b>Information</b>		[Type= discrete] [Format=numeric] [Range= 0-1] [Missing=*]		
<b>Statistics [NW/ W]</b>		[Valid=1002 / 1001.976 ] [Invalid=0 / 0 ]		
<b>Literal question</b>		Har du i det siste sett, lest eller hørt noe om landene i den tredje verden? Hvor da, - fra hvilke kilder?  ... M. Vet ikke		
<b>Interviewer's instructions</b>		Hvis ja: vis kort Avmerk under a) nedenfor Flere svar mulig		
Value	Label	Cases	Weighted	Percentage (Weighted)
0	Ikke svart	948	947.0	94.5%
1	Svart	54	55.0	5.5%
<i>Warning: these figures indicate the number of cases found in the data file. They cannot be interpreted as summary statistics of the population of interest.</i>				
<b># v174: Spm78bA Inntrykk av U-land i: Bøker</b>				
<b>Information</b>		[Type= discrete] [Format=numeric] [Range= 1-3] [Missing=*0]		
<b>Statistics [NW/ W]</b>		[Valid=88 / 85.603 ] [Invalid=914 / 916.373 ]		
<b>Literal question</b>		Og for hver av de kildene du nevnte, har denne informasjonen om den tredje verden gitt deg - generelt sett - et positivt eller negativt inntrykk av disse landene?  ... A. Bøker		
<b>Interviewer's instructions</b>		Vis kort, flere svar mulige		
Value	Label	Cases	Weighted	Percentage (Weighted)
1	Generelt positivt	24	23.6	27.6%
2	Generelt negativt	48	46.8	54.7%
3	Tvil	16	15.1	17.7%
0		7	7.2	
Sysmiss		907	909.2	
<i>Warning: these figures indicate the number of cases found in the data file. They cannot be interpreted as summary statistics of the population of interest.</i>				
<b># v175: Spm78bB Inntrykk av U-land i: Aviser</b>				
<b>Information</b>		[Type= discrete] [Format=numeric] [Range= 1-3] [Missing=*0]		
<b>Statistics [NW/ W]</b>		[Valid=610 / 605.425 ] [Invalid=392 / 396.551 ]		
<b>Literal question</b>		Og for hver av de kildene du nevnte, har denne informasjonen om den tredje verden gitt deg - generelt sett - et positivt eller negativt inntrykk av disse landene?  ... B. Aviser		
<b>Interviewer's instructions</b>		Vis kort, flere svar mulige		
Value	Label	Cases	Weighted	Percentage (Weighted)
1	Generelt positivt	75	76.8	12.7%
2	Generelt negativt	449	444.8	73.5%
3	Tvil	86	83.8	13.8%

**# v175: Spm78bB Inntrykk av U-land i: Aviser**

Value	Label	Cases	Weighted	Percentage (Weighted)
0		31	32.3	
Sysmiss		361	364.3	

Warning: these figures indicate the number of cases found in the data file. They cannot be interpreted as summary statistics of the population of interest.

**# v176: Spm78bC Inntrykk av U-land i: Tidsskrift/mag.**

<b>Information</b>	[Type= discrete] [Format=numeric] [Range= 1-3] [Missing=*/0]
<b>Statistics [NW/ W]</b>	[Valid=216 / 198.482 ] [Invalid=786 / 803.495 ]
<b>Literal question</b>	Og for hver av de kildene du nevnte, har denne informasjonen om den tredje verden gitt deg - generelt sett - et positivt eller negativt inntrykk av disse landene?  ... C. Tidsskrifter/ magasiner
<b>Interviewer's instructions</b>	Vis kort, flere svar mulige

Value	Label	Cases	Weighted	Percentage (Weighted)
1	Generelt positivt	60	57.8	29.1%
2	Generelt negativt	123	112.6	56.7%
3	Tvil	33	28.1	14.1%
0		9	8.4	
Sysmiss		777	795.1	

Warning: these figures indicate the number of cases found in the data file. They cannot be interpreted as summary statistics of the population of interest.

**# v177: Spm78bD Inntrykk av U-land i: Fagtidsskrift**

<b>Information</b>	[Type= discrete] [Format=numeric] [Range= 1-3] [Missing=*/0]
<b>Statistics [NW/ W]</b>	[Valid=84 / 74.62 ] [Invalid=918 / 927.357 ]
<b>Literal question</b>	Og for hver av de kildene du nevnte, har denne informasjonen om den tredje verden gitt deg - generelt sett - et positivt eller negativt inntrykk av disse landene?  ... D. Fagtidsskrift
<b>Interviewer's instructions</b>	Vis kort, flere svar mulige

Value	Label	Cases	Weighted	Percentage (Weighted)
1	Generelt positivt	23	24.0	32.2%
2	Generelt negativt	45	37.3	50.0%
3	Tvil	16	13.3	17.8%
0		8	7.4	
Sysmiss		910	920.0	

Warning: these figures indicate the number of cases found in the data file. They cannot be interpreted as summary statistics of the population of interest.

**# v178: Spm78bE Inntrykk av U-land i: TV**

<b>Information</b>	[Type= discrete] [Format=numeric] [Range= 1-3] [Missing=*/0]
<b>Statistics [NW/ W]</b>	[Valid=715 / 716.86 ] [Invalid=287 / 285.117 ]
<b>Literal question</b>	Og for hver av de kildene du nevnte, har denne informasjonen om den tredje verden gitt deg - generelt sett - et positivt eller negativt inntrykk av disse landene?  ... E. TV
<b>Interviewer's instructions</b>	Vis kort, flere svar mulige

Value	Label	Cases	Weighted	Percentage (Weighted)
1	Generelt positivt	109	107.0	14.9%
2	Generelt negativt	514	521.7	72.8%
3	Tvil	92	88.2	12.3%

**# v178: Spm78bE Inntrykk av U-land i: TV**

Value	Label	Cases	Weighted	Percentage (Weighted)
0		35	35.4	
Sysmiss		252	249.8	

Warning: these figures indicate the number of cases found in the data file. They cannot be interpreted as summary statistics of the population of interest.

**# v179: Spm78bF Inntrykk av U-land i: Radio**

**Information** [Type= discrete] [Format=numeric] [Range= 1-3] [Missing=\*/0]

**Statistics [NW/ W]** [Valid=428 / 433.508 ] [Invalid=574 / 568.469 ]

**Literal question** Og for hver av de kildene du nevnte, har denne informasjonen om den tredje verden gitt deg - generelt sett - et positivt eller negativt inntrykk av disse landene?  
... F. Radio

**Interviewer's instructions** Vis kort, flere svar mulige

Value	Label	Cases	Weighted	Percentage (Weighted)
1	Generelt positivt	68	69.8	16.1%
2	Generelt negativt	298	302.6	69.8%
3	Tvil	62	61.1	14.1%
0		25	26.1	
Sysmiss		549	542.4	

Warning: these figures indicate the number of cases found in the data file. They cannot be interpreted as summary statistics of the population of interest.

**# v180: Spm78bG Inntrykk av U-land i: Info.brosjyrer**

**Information** [Type= discrete] [Format=numeric] [Range= 1-3] [Missing=\*/0]

**Statistics [NW/ W]** [Valid=120 / 117.873 ] [Invalid=882 / 884.104 ]

**Literal question** Og for hver av de kildene du nevnte, har denne informasjonen om den tredje verden gitt deg - generelt sett - et positivt eller negativt inntrykk av disse landene?  
... G. Informasjonsbrosjyrer i postkassen

**Interviewer's instructions** Vis kort, flere svar mulige

Value	Label	Cases	Weighted	Percentage (Weighted)
1	Generelt positivt	26	26.9	22.8%
2	Generelt negativt	80	78.5	66.6%
3	Tvil	14	12.5	10.6%
0		12	13.7	
Sysmiss		870	870.4	

Warning: these figures indicate the number of cases found in the data file. They cannot be interpreted as summary statistics of the population of interest.

**# v181: Spm78bH Inntrykk av U-land på: Utstillinger**

**Information** [Type= discrete] [Format=numeric] [Range= 1-3] [Missing=\*/0]

**Statistics [NW/ W]** [Valid=19 / 19.12 ] [Invalid=983 / 982.856 ]

**Literal question** Og for hver av de kildene du nevnte, har denne informasjonen om den tredje verden gitt deg - generelt sett - et positivt eller negativt inntrykk av disse landene?  
... H. Utstillinger

**Interviewer's instructions** Vis kort, flere svar mulige

Value	Label	Cases	Weighted	Percentage (Weighted)
1	Generelt positivt	7	6.9	36.2%
2	Generelt negativt	11	11.6	60.5%
3	Tvil	1	0.6	3.2%



**# v181: Spm78bH Inntrykk av U-land på: Utstillinger**

Value	Label	Cases	Weighted	Percentage (Weighted)
0		3	2.4	
Sysmiss		980	980.4	

Warning: these figures indicate the number of cases found in the data file. They cannot be interpreted as summary statistics of the population of interest.

**# v182: Spm78bI Inntrykk av U-land i: Kirken/menigheten**

<b>Information</b>	[Type= discrete] [Format=numeric] [Range= 1-3] [Missing=*/0]
<b>Statistics [NW/ W]</b>	[Valid=38 / 41.265 ] [Invalid=964 / 960.712 ]
<b>Literat question</b>	Og for hver av de kildene du nevnte, har denne informasjonen om den tredje verden gitt deg - generelt sett - et positivt eller negativt inntrykk av disse landene?  ... I. Kirken, din lokale menighet
<b>Interviewer's instructions</b>	Vis kort, flere svar mulige

Value	Label	Cases	Weighted	Percentage (Weighted)
1	Generelt positivt	13	16.0	38.8%
2	Generelt negativt	17	17.5	42.4%
3	Tvil	8	7.7	18.8%
0		5	5.1	
Sysmiss		959	955.6	

Warning: these figures indicate the number of cases found in the data file. They cannot be interpreted as summary statistics of the population of interest.

**# v183: Spm78bJ Inntrykk av U-land i: Frivillige org.**

<b>Information</b>	[Type= discrete] [Format=numeric] [Range= 1-3] [Missing=*/0]
<b>Statistics [NW/ W]</b>	[Valid=108 / 103.707 ] [Invalid=894 / 898.269 ]
<b>Literat question</b>	Og for hver av de kildene du nevnte, har denne informasjonen om den tredje verden gitt deg - generelt sett - et positivt eller negativt inntrykk av disse landene?  ... J. Frivillige organisasjoner for den tredje verden, ikke-offentlige organisasjoner
<b>Interviewer's instructions</b>	Vis kort, flere svar mulige

Value	Label	Cases	Weighted	Percentage (Weighted)
1	Generelt positivt	42	44.9	43.3%
2	Generelt negativt	52	46.9	45.2%
3	Tvil	14	12.0	11.5%
0		4	3.2	
Sysmiss		890	895.1	

Warning: these figures indicate the number of cases found in the data file. They cannot be interpreted as summary statistics of the population of interest.

**# v184: Spm78bK Inntrykk av U-land i: Andre**

<b>Information</b>	[Type= discrete] [Format=numeric] [Range= 1-3] [Missing=*/0]
<b>Statistics [NW/ W]</b>	[Valid=41 / 36.35 ] [Invalid=961 / 965.626 ]
<b>Literat question</b>	Og for hver av de kildene du nevnte, har denne informasjonen om den tredje verden gitt deg - generelt sett - et positivt eller negativt inntrykk av disse landene?  ... K. Andre
<b>Interviewer's instructions</b>	Vis kort, flere svar mulige

Value	Label	Cases	Weighted	Percentage (Weighted)
1	Generelt positivt	14	11.9	32.8%
2	Generelt negativt	18	16.2	44.6%
3	Tvil	9	8.2	22.6%

<b># v184: Spm78bK Inntrykk av U-land i: Andre</b>				
Value	Label	Cases	Weighted	Percentage (Weighted)
0		1	1.1	
Sysmiss		960	964.5	
<i>Warning: these figures indicate the number of cases found in the data file. They cannot be interpreted as summary statistics of the population of interest.</i>				
<b># v185: Spm79a Tema, U-landsinfo: Hjelp, utviklingshjelp</b>				
<b>Information</b>	[Type= discrete] [Format=numeric] [Range= 0-1] [Missing=*]			
<b>Statistics [NW/ W]</b>	[Valid=1002 / 1001.976 ] [Invalid=0 / 0 ]			
<b>Literal question</b>	Hva var det viktigste tema som disse informasjonene handlet om?  ... A. Hjelp, Utviklingshjelp			
<b>Interviewer's instructions</b>	Hvis "Ja, sett, lest eller hørt noe om 3.verden" Vis kort Inntil 3 svar, de 3 viktigste			
Value	Label	Cases	Weighted	Percentage (Weighted)
0	Ikke svart	456	464.6	46.4%
1	Svart	546	537.4	53.6%
<i>Warning: these figures indicate the number of cases found in the data file. They cannot be interpreted as summary statistics of the population of interest.</i>				
<b># v186: Spm79b Tema, U-landsinfo: Opptøyer, bråk, kupp</b>				
<b>Information</b>	[Type= discrete] [Format=numeric] [Range= 0-1] [Missing=*]			
<b>Statistics [NW/ W]</b>	[Valid=1002 / 1001.976 ] [Invalid=0 / 0 ]			
<b>Literal question</b>	Hva var det viktigste tema som disse informasjonene handlet om?  ... B. Sivile opptøyer/bråk, statskupp			
<b>Interviewer's instructions</b>	Hvis "Ja, sett, lest eller hørt noe om 3.verden" Vis kort Inntil 3 svar, de 3 viktigste			
Value	Label	Cases	Weighted	Percentage (Weighted)
0	Ikke svart	659	662.9	66.2%
1	Svart	343	339.1	33.8%
<i>Warning: these figures indicate the number of cases found in the data file. They cannot be interpreted as summary statistics of the population of interest.</i>				
<b># v187: Spm79c Tema, U-landsinfo: Kultur, tradisjoner</b>				
<b>Information</b>	[Type= discrete] [Format=numeric] [Range= 0-1] [Missing=*]			
<b>Statistics [NW/ W]</b>	[Valid=1002 / 1001.976 ] [Invalid=0 / 0 ]			
<b>Literal question</b>	Hva var det viktigste tema som disse informasjonene handlet om?  ... C. Kultur, skikker og tradisjoner			
<b>Interviewer's instructions</b>	Hvis "Ja, sett, lest eller hørt noe om 3.verden" Vis kort Inntil 3 svar, de 3 viktigste			
Value	Label	Cases	Weighted	Percentage (Weighted)
0	Ikke svart	917	919.2	91.7%
1	Svart	85	82.8	8.3%
<i>Warning: these figures indicate the number of cases found in the data file. They cannot be interpreted as summary statistics of the population of interest.</i>				
<b># v188: Spm79d Tema, U-landsinfo: Økonomi, handel</b>				
<b>Information</b>	[Type= discrete] [Format=numeric] [Range= 0-1] [Missing=*]			
<b>Statistics [NW/ W]</b>	[Valid=1002 / 1001.976 ] [Invalid=0 / 0 ]			
<b>Literal question</b>	Hva var det viktigste tema som disse informasjonene handlet om?  ... D. Økonomi, handel			

<b># v188: Spm79d Tema, U-landsinfo: Økonomi, handel</b>				
<b>Interviewer's instructions</b>		Hvis "Ja, sett, lest eller hørt noe om 3.verden" Vis kort Inntil 3 svar, de 3 viktigste		
Value	Label	Cases	Weighted	Percentage (Weighted)
0	Ikke svart	860	861.8	86.0%
1	Svart	142	140.2	14.0%
<i>Warning: these figures indicate the number of cases found in the data file. They cannot be interpreted as summary statistics of the population of interest.</i>				
<b># v189: Spm79e Tema, U-landsinfo: Miljø, økologi</b>				
<b>Information</b>		[Type= discrete] [Format=numeric] [Range= 0-1] [Missing=*]		
<b>Statistics [NW/ W]</b>		[Valid=1002 / 1001.976 ] [Invalid=0 / 0 ]		
<b>Literal question</b>		Hva var det viktigste tema som disse informasjonene handlet om?  ... E. Miljø, økologi		
<b>Interviewer's instructions</b>		Hvis "Ja, sett, lest eller hørt noe om 3.verden" Vis kort Inntil 3 svar, de 3 viktigste		
Value	Label	Cases	Weighted	Percentage (Weighted)
0	Ikke svart	821	831.4	83.0%
1	Svart	181	170.6	17.0%
<i>Warning: these figures indicate the number of cases found in the data file. They cannot be interpreted as summary statistics of the population of interest.</i>				
<b># v190: Spm79f Tema, U-landsinfo: Menneskeretter</b>				
<b>Information</b>		[Type= discrete] [Format=numeric] [Range= 0-1] [Missing=*]		
<b>Statistics [NW/ W]</b>		[Valid=1002 / 1001.976 ] [Invalid=0 / 0 ]		
<b>Literal question</b>		Hva var det viktigste tema som disse informasjonene handlet om?  ... F. Menneskerettigheter		
<b>Interviewer's instructions</b>		Hvis "Ja, sett, lest eller hørt noe om 3.verden" Vis kort Inntil 3 svar, de 3 viktigste		
Value	Label	Cases	Weighted	Percentage (Weighted)
0	Ikke svart	619	626.7	62.5%
1	Svart	383	375.3	37.5%
<i>Warning: these figures indicate the number of cases found in the data file. They cannot be interpreted as summary statistics of the population of interest.</i>				
<b># v191: Spm79g Tema, U-landsinfo: Flyktninger, innvand.</b>				
<b>Information</b>		[Type= discrete] [Format=numeric] [Range= 0-1] [Missing=*]		
<b>Statistics [NW/ W]</b>		[Valid=1002 / 1001.976 ] [Invalid=0 / 0 ]		
<b>Literal question</b>		Hva var det viktigste tema som disse informasjonene handlet om?  ... G. Flyktninger, innvandring		
<b>Interviewer's instructions</b>		Hvis "Ja, sett, lest eller hørt noe om 3.verden" Vis kort Inntil 3 svar, de 3 viktigste		
Value	Label	Cases	Weighted	Percentage (Weighted)
0	Ikke svart	728	728.6	72.7%
1	Svart	274	273.4	27.3%
<i>Warning: these figures indicate the number of cases found in the data file. They cannot be interpreted as summary statistics of the population of interest.</i>				
<b># v192: Spm79h Tema, U-landsinfo: Krig, forsvar</b>				
<b>Information</b>		[Type= discrete] [Format=numeric] [Range= 0-1] [Missing=*]		
<b>Statistics [NW/ W]</b>		[Valid=1002 / 1001.976 ] [Invalid=0 / 0 ]		
<b>Literal question</b>		Hva var det viktigste tema som disse informasjonene handlet om?		

<b># v192: Spm79h Tema, U-landsinfo: Krig, forsvar</b>				
	... H. Krig, forsvar			
<b>Interviewer's instructions</b>	Hvis "Ja, sett, lest eller hørt noe om 3.verden" Vis kort Inntil 3 svar, de 3 viktigste			
Value	Label	Cases	Weighted	Percentage (Weighted)
0	Ikke svart	738	731.3	73.0%
1	Svart	264	270.7	27.0%
<i>Warning: these figures indicate the number of cases found in the data file. They cannot be interpreted as summary statistics of the population of interest.</i>				
<b># v193: Spm79i Tema, U-landsinfo: Reisevirksomhet</b>				
<b>Information</b>	[Type= discrete] [Format=numeric] [Range= 0-1] [Missing=*]			
<b>Statistics [NW/ W]</b>	[Valid=1002 / 1001.976 ] [Invalid=0 / 0 ]			
<b>Literal question</b>	Hva var det viktigste tema som disse informasjonene handlet om?  ... I. Reisevirksomhet			
<b>Interviewer's instructions</b>	Hvis "Ja, sett, lest eller hørt noe om 3.verden" Vis kort Inntil 3 svar, de 3 viktigste			
Value	Label	Cases	Weighted	Percentage (Weighted)
0	Ikke svart	995	994.2	99.2%
1	Svart	7	7.8	0.8%
<i>Warning: these figures indicate the number of cases found in the data file. They cannot be interpreted as summary statistics of the population of interest.</i>				
<b># v194: Spm79j Tema, U-landsinfo: Sport</b>				
<b>Information</b>	[Type= discrete] [Format=numeric] [Range= 0-1] [Missing=*]			
<b>Statistics [NW/ W]</b>	[Valid=1002 / 1001.976 ] [Invalid=0 / 0 ]			
<b>Literal question</b>	Hva var det viktigste tema som disse informasjonene handlet om?  ... J. Sport			
<b>Interviewer's instructions</b>	Hvis "Ja, sett, lest eller hørt noe om 3.verden" Vis kort Inntil 3 svar, de 3 viktigste			
Value	Label	Cases	Weighted	Percentage (Weighted)
0	Ikke svart	993	993.2	99.1%
1	Svart	9	8.7	0.9%
<i>Warning: these figures indicate the number of cases found in the data file. They cannot be interpreted as summary statistics of the population of interest.</i>				
<b># v195: Spm79k Tema, U-landsinfo: Annet</b>				
<b>Information</b>	[Type= discrete] [Format=numeric] [Range= 0-1] [Missing=*]			
<b>Statistics [NW/ W]</b>	[Valid=1002 / 1001.976 ] [Invalid=0 / 0 ]			
<b>Literal question</b>	Hva var det viktigste tema som disse informasjonene handlet om?  ... K. Annet			
<b>Interviewer's instructions</b>	Hvis "Ja, sett, lest eller hørt noe om 3.verden" Vis kort Inntil 3 svar, de 3 viktigste			
Value	Label	Cases	Weighted	Percentage (Weighted)
0	Ikke svart	974	973.8	97.2%
1	Svart	28	28.2	2.8%
<i>Warning: these figures indicate the number of cases found in the data file. They cannot be interpreted as summary statistics of the population of interest.</i>				
<b># v196: Spm79l Tema, U-landsinfo: Kan ikke huske noe</b>				
<b>Information</b>	[Type= discrete] [Format=numeric] [Range= 0-1] [Missing=*]			

<b># v196: Spm79l Tema, U-landsinfo: Kan ikke huske noe</b>				
<b>Statistics [NW/ W]</b>	[Valid=1002 / 1001.976 ] [Invalid=0 / 0 ]			
<b>Literal question</b>	Hva var det viktigste tema som disse informasjonene handlet om?  ... L. Kan ikke huske noe			
<b>Interviewer's instructions</b>	Hvis "Ja, sett, lest eller hørt noe om 3.verden" Vis kort Inntil 3 svar, de 3 viktigste			
<b>Value</b>	<b>Label</b>	<b>Cases</b>	<b>Weighted</b>	<b>Percentage (Weighted)</b>
0	Ikke svart	984	982.9	98.1%
1	Svart	18	19.1	1.9%
<i>Warning: these figures indicate the number of cases found in the data file. They cannot be interpreted as summary statistics of the population of interest.</i>				
<b># v197: Spm79a Trenger mer info fra U-landene selv</b>				
<b>Information</b>	[Type= discrete] [Format=numeric] [Range= 1-3] [Missing=* / 0]			
<b>Statistics [NW/ W]</b>	[Valid=996 / 996.116 ] [Invalid=6 / 5.86 ]			
<b>Literal question</b>	Jeg skal nå lese opp et par påstander om land i den 3. verden. Kan du - for hver enkelt si meg om du stort sett er enig eller stort sett uenig?  ... A. Det er alltid europeere eller amerikanere som snakker om disse landene. Det ville vært fint å høre hva disse landene selv har å si oss			
<b>Interviewer's instructions</b>	Til alle, les opp			
<b>Value</b>	<b>Label</b>	<b>Cases</b>	<b>Weighted</b>	<b>Percentage (Weighted)</b>
1	Stort sett enig	798	798.2	80.1%
2	Stort sett uenig	109	105.7	10.6%
3	Tvil	89	92.3	9.3%
0		6	5.9	
<i>Warning: these figures indicate the number of cases found in the data file. They cannot be interpreted as summary statistics of the population of interest.</i>				
<b># v198: Spm79b Hører sjelden hva vi får fra U-land</b>				
<b>Information</b>	[Type= discrete] [Format=numeric] [Range= 1-3] [Missing=* / 0]			
<b>Statistics [NW/ W]</b>	[Valid=996 / 996.116 ] [Invalid=6 / 5.86 ]			
<b>Definition</b>	I spørreskjema er det opprinnelig			
<b>Literal question</b>	Jeg skal nå lese opp et par påstander om land i den 3. verden. Kan du - for hver enkelt si meg om du stort sett er enig eller stort sett uenig?  ... B. Vi blir alltid fortalt hva disse landene får fra oss og sjelden hva vi får fra dem			
<b>Interviewer's instructions</b>	Til alle, les opp			
<b>Value</b>	<b>Label</b>	<b>Cases</b>	<b>Weighted</b>	<b>Percentage (Weighted)</b>
1	Stort sett enig	768	758.7	76.2%
2	Stort sett uenig	134	136.0	13.7%
3	Tvil	94	101.4	10.2%
0		6	5.9	
<i>Warning: these figures indicate the number of cases found in the data file. They cannot be interpreted as summary statistics of the population of interest.</i>				
<b># v199: Spm79c U-landsinfo er preget av katastrofer</b>				
<b>Information</b>	[Type= discrete] [Format=numeric] [Range= 1-3] [Missing=* / 0]			
<b>Statistics [NW/ W]</b>	[Valid=997 / 997.477 ] [Invalid=5 / 4.499 ]			
<b>Literal question</b>	Jeg skal nå lese opp et par påstander om land i den 3. verden. Kan du - for hver enkelt si meg om du stort sett er enig eller stort sett uenig?  ... C. Bortsett fra katastrofer og revolusjoner, så bører vi svært lite om disse landene			

**# v199: Spm79c U-landsinfo er preget av katastrofer****Interviewer's instructions** Til alle, les opp

Value	Label	Cases	Weighted	Percentage (Weighted)
1	Stort sett enig	785	789.9	79.2%
2	Stort sett uenig	141	142.1	14.2%
3	Tvil	71	65.5	6.6%
0		5	4.5	

*Warning: these figures indicate the number of cases found in the data file. They cannot be interpreted as summary statistics of the population of interest.***# v200: Spm80a Ønsker U-landsinfo om: Økonomisk sit.****Information** [Type= discrete] [Format=numeric] [Range= 0-1] [Missing=\*]**Statistics [NW/ W]** [Valid=1002 / 1001.976 ] [Invalid=0 / 0 ]

**Literal question** Fremdeles angående landene i den 3. verden.... Er det ting på dette kortet som du gjerne ville bli bedre infomert om? HVIS JA: Hvilke da?

... A. Deres økonomiske situasjon (produksjon, ressurser)



**Interviewer's instructions** Vis kort  
Flere svar mulig

Value	Label	Cases	Weighted	Percentage (Weighted)
0	Ikke svart	685	698.9	69.8%
1	Svart	317	303.1	30.2%

*Warning: these figures indicate the number of cases found in the data file. They cannot be interpreted as summary statistics of the population of interest.*

<b># v201: Spm80b Ønsker U-landsinfo: Årsaker til underut.</b>				
<b>Information</b>	[Type= discrete] [Format=numeric] [Range= 0-1] [Missing=*]			
<b>Statistics [NW/ W]</b>	[Valid=1002 / 1001.976 ] [Invalid=0 / 0 ]			
<b>Literal question</b>	Fremdeles angående landene i den 3. verden.... Er det ting på dette kortet som du gjerne ville bli bedre infomert om? HVIS JA: Hvilke da?  ... B. Årsakene til deres svake utvikling			
<b>Interviewer's instructions</b>	Vis kort Flere svar mulig			
<b>Value</b>	<b>Label</b>	<b>Cases</b>	<b>Weighted</b>	<b>Percentage (Weighted)</b>
0	Ikke svart	483	504.0	50.3%
1	Svart	519	498.0	49.7%
<i>Warning: these figures indicate the number of cases found in the data file. They cannot be interpreted as summary statistics of the population of interest.</i>				
<b># v202: Spm80c Ønsker U-landsinfo om: Hva europa gjør</b>				
<b>Information</b>	[Type= discrete] [Format=numeric] [Range= 0-1] [Missing=*]			
<b>Statistics [NW/ W]</b>	[Valid=1002 / 1001.976 ] [Invalid=0 / 0 ]			
<b>Literal question</b>	Fremdeles angående landene i den 3. verden.... Er det ting på dette kortet som du gjerne ville bli bedre infomert om? HVIS JA: Hvilke da?  ... C. Hva europeerne gjør for disse landene			
<b>Interviewer's instructions</b>	Vis kort Flere svar mulig			
<b>Value</b>	<b>Label</b>	<b>Cases</b>	<b>Weighted</b>	<b>Percentage (Weighted)</b>
0	Ikke svart	784	774.0	77.2%
1	Svart	218	228.0	22.8%
<i>Warning: these figures indicate the number of cases found in the data file. They cannot be interpreted as summary statistics of the population of interest.</i>				
<b># v203: Spm80d Ønsker U-landsinfo om: Deres kultur</b>				
<b>Information</b>	[Type= discrete] [Format=numeric] [Range= 0-1] [Missing=*]			
<b>Statistics [NW/ W]</b>	[Valid=1002 / 1001.976 ] [Invalid=0 / 0 ]			
<b>Literal question</b>	Fremdeles angående landene i den 3. verden.... Er det ting på dette kortet som du gjerne ville bli bedre infomert om? HVIS JA: Hvilke da?  ... D. Deres kultur (skikker, historie, kunstneriske arv)			
<b>Interviewer's instructions</b>	Vis kort Flere svar mulig			
<b>Value</b>	<b>Label</b>	<b>Cases</b>	<b>Weighted</b>	<b>Percentage (Weighted)</b>
0	Ikke svart	713	723.3	72.2%
1	Svart	289	278.6	27.8%
<i>Warning: these figures indicate the number of cases found in the data file. They cannot be interpreted as summary statistics of the population of interest.</i>				
<b># v204: Spm80e Ønsker U-landsinfo om: Politisk situasj.</b>				
<b>Information</b>	[Type= discrete] [Format=numeric] [Range= 0-1] [Missing=*]			
<b>Statistics [NW/ W]</b>	[Valid=1002 / 1001.976 ] [Invalid=0 / 0 ]			
<b>Literal question</b>	Fremdeles angående landene i den 3. verden.... Er det ting på dette kortet som du gjerne ville bli bedre infomert om? HVIS JA: Hvilke da?  ... E. Deres politiske situasjon			
<b>Interviewer's instructions</b>	Vis kort Flere svar mulig			



**# v204: Spm80e Ønsker U-landsinfo om: Politisk situasj.**

Value	Label	Cases	Weighted	Percentage (Weighted)
0	Ikke svart	733	743.6	 74.2%
1	Svart	269	258.4	 25.8%

*Warning: these figures indicate the number of cases found in the data file. They cannot be interpreted as summary statistics of the population of interest.*

**# v205: Spm80f Ønsker U-landsinfo om: Sosiale forhold**



<b>Information</b>	[Type= discrete] [Format=numeric] [Range= 0-1] [Missing=*]
<b>Statistics [NW/ W]</b>	[Valid=1002 / 1001.976 ] [Invalid=0 / 0 ]
<b>Literal question</b>	Fremdeles angående landene i den 3. verden.... Er det ting på dette kortet som du gjerne ville bli bedre infomert om? HVIS JA: Hvilke da?  ... F. Deres sosiale situasjon, deres livsbetingelser (helse, boforhold, arbeid, utdanning,...)
<b>Interviewer's instructions</b>	Vis kort Flere svar mulig

Value	Label	Cases	Weighted	Percentage (Weighted)
0	Ikke svart	642	654.0	 65.3%
1	Svart	360	347.9	 34.7%

*Warning: these figures indicate the number of cases found in the data file. They cannot be interpreted as summary statistics of the population of interest.*

**# v206: Spm80g Ønsker U-landsinfo om: Muligh. for å hj.**



<b>Information</b>	[Type= discrete] [Format=numeric] [Range= 0-1] [Missing=*]
<b>Statistics [NW/ W]</b>	[Valid=1002 / 1001.976 ] [Invalid=0 / 0 ]
<b>Literal question</b>	Fremdeles angående landene i den 3. verden.... Er det ting på dette kortet som du gjerne ville bli bedre infomert om? HVIS JA: Hvilke da?  ... G. Hvilke muligheter folk som meg selv har m.h.t. å delta i å hjelpe disse landene til å utvikle seg
<b>Interviewer's instructions</b>	Vis kort Flere svar mulig

Value	Label	Cases	Weighted	Percentage (Weighted)
0	Ikke svart	808	809.9	 80.8%
1	Svart	194	192.0	 19.2%

*Warning: these figures indicate the number of cases found in the data file. They cannot be interpreted as summary statistics of the population of interest.*

**# v207: Spm80h Ønsker U-landsinfo om: U-lands innsats**

<b>Information</b>	[Type= discrete] [Format=numeric] [Range= 0-1] [Missing=*]
<b>Statistics [NW/ W]</b>	[Valid=1002 / 1001.976 ] [Invalid=0 / 0 ]
<b>Literal question</b>	Fremdeles angående landene i den 3. verden.... Er det ting på dette kortet som du gjerne ville bli bedre infomert om? HVIS JA: Hvilke da?  ... H. Hva folkene i disse landene selv gjør for utvikling av sine land
<b>Interviewer's instructions</b>	Vis kort Flere svar mulig

Value	Label	Cases	Weighted	Percentage (Weighted)
0	Ikke svart	432	443.3	 44.2%
1	Svart	570	558.7	 55.8%

*Warning: these figures indicate the number of cases found in the data file. They cannot be interpreted as summary statistics of the population of interest.*

**# v208: Spm80i Ønsker U-landsinfo om: Mening om Europa**

<b>Information</b>	[Type= discrete] [Format=numeric] [Range= 0-1] [Missing=*]
<b>Statistics [NW/ W]</b>	[Valid=1002 / 1001.976 ] [Invalid=0 / 0 ]



<b># v208: Spm80i Ønsker U-landsinfo om: Mening om Europa</b>				
<b>Literal question</b>		Fremdeles angående landene i den 3. verden.... Er det ting på dette kortet som du gjerne ville bli bedre infomert om? HVIS JA: Hvilke da?  ... I. Hva folkene i disse landene mener om europeere		
<b>Interviewer's instructions</b>		Vis kort Flere svar mulig		
Value	Label	Cases	Weighted	Percentage (Weighted)
0	Ikke svart	713	709.1	70.8%
1	Svart	289	292.9	29.2%
<i>Warning: these figures indicate the number of cases found in the data file. They cannot be interpreted as summary statistics of the population of interest.</i>				
<b># v209: Spm80j Ønsker U-landsinfo om: Annet</b>				
<b>Information</b>		[Type= discrete] [Format=numeric] [Range= 0-1] [Missing=*]		
<b>Statistics [NW/ W]</b>		[Valid=1002 / 1001.976 ] [Invalid=0 / 0 ]		
<b>Literal question</b>		Fremdeles angående landene i den 3. verden.... Er det ting på dette kortet som du gjerne ville bli bedre infomert om? HVIS JA: Hvilke da?  ... J. Annet		
<b>Interviewer's instructions</b>		Vis kort Flere svar mulig		
Value	Label	Cases	Weighted	Percentage (Weighted)
0	Ikke svart	972	973.1	97.1%
1	Svart	30	28.9	2.9%
<i>Warning: these figures indicate the number of cases found in the data file. They cannot be interpreted as summary statistics of the population of interest.</i>				
<b># v210: Spm80k Ønsker U-landsinfo: Interesserer ikke</b>				
<b>Information</b>		[Type= discrete] [Format=numeric] [Range= 0-1] [Missing=*]		
<b>Statistics [NW/ W]</b>		[Valid=1002 / 1001.976 ] [Invalid=0 / 0 ]		
<b>Literal question</b>		Fremdeles angående landene i den 3. verden.... Er det ting på dette kortet som du gjerne ville bli bedre infomert om? HVIS JA: Hvilke da?  ... K. Nei, 3. verden interesserer meg ikke		
<b>Interviewer's instructions</b>		Vis kort Flere svar mulig		
Value	Label	Cases	Weighted	Percentage (Weighted)
0	Ikke svart	929	925.1	92.3%
1	Svart	73	76.9	7.7%
<i>Warning: these figures indicate the number of cases found in the data file. They cannot be interpreted as summary statistics of the population of interest.</i>				
<b># v211: Spm80l Ønsker U-landsinfo: Vet ikke</b>				
<b>Information</b>		[Type= discrete] [Format=numeric] [Range= 0-1] [Missing=*]		
<b>Statistics [NW/ W]</b>		[Valid=1002 / 1001.976 ] [Invalid=0 / 0 ]		
<b>Literal question</b>		Fremdeles angående landene i den 3. verden.... Er det ting på dette kortet som du gjerne ville bli bedre infomert om? HVIS JA: Hvilke da?  ... L. Vet ikke		
<b>Interviewer's instructions</b>		Vis kort Flere svar mulig		
Value	Label	Cases	Weighted	Percentage (Weighted)
0	Ikke svart	935	925.0	92.3%
1	Svart	67	77.0	7.7%

**# v211: Spm80l Ønsker U-landsinfo: Vet ikke**

Warning: these figures indicate the number of cases found in the data file. They cannot be interpreted as summary statistics of the population of interest.

**# v212: Spm81a Økonomisk situasjon i U-land om 10 år**

**Information** [Type= discrete] [Format=numeric] [Range= 1-4] [Missing=\*/0]

**Statistics [NW/ W]** [Valid=996 / 996.056 ] [Invalid=6 / 5.921 ]

**Literal question** Tror du at den økonomiske situasjon for landene i den 3. verden er litt bedre eller litt værre enn for 10 år siden?

Value	Label	Cases	Weighted	Percentage (Weighted)
1	Litt bedre	327	338.1	33.9%
2	Litt værre	348	337.7	33.9%
3	Ingen endring	222	222.2	22.3%
4	Tvil	99	98.0	9.8%
0		6	5.9	

Warning: these figures indicate the number of cases found in the data file. They cannot be interpreted as summary statistics of the population of interest.

**# v213: Spm81b Politisk situasjon i U-land om 10 år**

**Information** [Type= discrete] [Format=numeric] [Range= 1-4] [Missing=\*/0]

**Statistics [NW/ W]** [Valid=996 / 996.056 ] [Invalid=6 / 5.921 ]

**Literal question** Og den politiske situasjonen?

Value	Label	Cases	Weighted	Percentage (Weighted)
1	Litt bedre	324	320.0	32.1%
2	Litt værre	251	253.2	25.4%
3	Ingen endring	270	270.0	27.1%
4	Tvil	151	152.9	15.4%
0		6	5.9	

Warning: these figures indicate the number of cases found in the data file. They cannot be interpreted as summary statistics of the population of interest.

**# v214: Spm81c Sosial situasjon i U-land om 10 år**

**Information** [Type= discrete] [Format=numeric] [Range= 1-4] [Missing=\*/0]

**Statistics [NW/ W]** [Valid=996 / 996.056 ] [Invalid=6 / 5.921 ]

**Literal question** Og den sosiale, samfunnsmessige situasjonen?

Value	Label	Cases	Weighted	Percentage (Weighted)
1	Litt bedre	245	247.6	24.9%
2	Litt værre	266	257.0	25.8%
3	Ingen endring	296	293.0	29.4%
4	Tvil	189	198.4	19.9%
0		6	5.9	

Warning: these figures indicate the number of cases found in the data file. They cannot be interpreted as summary statistics of the population of interest.

**# v215: Spm82 Holdning til U-hjelp**

**Information** [Type= discrete] [Format=numeric] [Range= 1-5] [Missing=\*/0]

**Statistics [NW/ W]** [Valid=997 / 997.38 ] [Invalid=5 / 4.597 ]

**Literal question** Noen er for og andre imot å hjelpe landene i den 3. verden. Er du personlig...

**Interviewer's instructions** Les opp

Value	Label	Cases	Weighted	Percentage (Weighted)
1	Absolutt for	359	355.6	35.7%
2	For til en viss grad	510	508.8	51.0%
3	Mot til en viss grad	70	75.9	7.6%

**# v215: Spm82 Holdning til U-hjelp**

Value	Label	Cases	Weighted	Percentage (Weighted)
4	Absolutt imot	26	23.4	2.3%
5	Vet ikke	32	33.6	3.4%
0		5	4.6	

Warning: these figures indicate the number of cases found in the data file. They cannot be interpreted as summary statistics of the population of interest.

**# v216: Spm83 Overordnet siktemål i U-hjelpspolitik**

<b>Information</b>	[Type= discrete] [Format=numeric] [Range= 1-5] [Missing=*/0]
<b>Statistics [NW/ W]</b>	[Valid=995 / 995.614 ] [Invalid=7 / 6.363 ]
<b>Literal question</b>	Hva bør - etter din mening - være vårt overordnede siktemål i vårt forhold til landene i den 3.verden?
<b>Interviewer's instructions</b>	Vis kort - bare ett svar

Value	Label	Cases	Weighted	Percentage (Weighted)
1	Minske fattigdom	107	116.4	11.7%
2	Gjøre dem uavhengige	683	671.9	67.5%
3	Verdensøkonomisk pos	145	141.3	14.2%
4	Ingen av disse	27	29.3	2.9%
5	Vet ikke	33	36.7	3.7%
0		7	6.4	

Warning: these figures indicate the number of cases found in the data file. They cannot be interpreted as summary statistics of the population of interest.

**# v217: Spm84a I-land: Hjelper 3.verden mot fattigdom**

<b>Information</b>	[Type= discrete] [Format=numeric] [Range= 1-3] [Missing=*/0]
<b>Statistics [NW/ W]</b>	[Valid=972 / 971.561 ] [Invalid=30 / 30.416 ]
<b>Literal question</b>	Og mener du at det som de industrialiserte landene for tiden gjør ... ... A. er å hjelpe landene i den 3. verden til å bli mindre fattige?
<b>Interviewer's instructions</b>	Les opp

Value	Label	Cases	Weighted	Percentage (Weighted)
1	Ja	316	324.2	33.4%
2	Nei	449	428.2	44.1%
3	Tvil	207	219.1	22.6%
0		30	30.4	

Warning: these figures indicate the number of cases found in the data file. They cannot be interpreted as summary statistics of the population of interest.

**# v218: Spm84b I-land: Fører de i retn. av uavhengighet**

<b>Information</b>	[Type= discrete] [Format=numeric] [Range= 1-3] [Missing=*/0]
<b>Statistics [NW/ W]</b>	[Valid=980 / 980.376 ] [Invalid=22 / 21.6 ]
<b>Literal question</b>	Og mener du at det som de industrialiserte landene for tiden gjør ... ... B. er å føre dem i retning av økonomisk uavhengighet og sette dem istand til å løse sine hovedproblemer (mat,helse,utdanning)?
<b>Interviewer's instructions</b>	Les opp

Value	Label	Cases	Weighted	Percentage (Weighted)
1	Ja	335	337.7	34.4%
2	Nei	419	404.3	41.2%
3	Tvil	226	238.4	24.3%
0		22	21.6	

**# v218: Spm84b I-land: Fører de i retn. av uavhengighet**

Warning: these figures indicate the number of cases found in the data file. They cannot be interpreted as summary statistics of the population of interest.

**# v219: Spm84c I-land: Gjør dem til medspillere i v.øk.**

**Information** [Type= discrete] [Format=numeric] [Range= 1-3] [Missing=\*/0]

**Statistics [NW/ W]** [Valid=967 / 966.136 ] [Invalid=35 / 35.841 ]

**Literal question** Og mener du at det som de industrialiserte landene for tiden gjør ...  
... C. er å bevege dem i retning av å bli virkelige medspillere i verdensøkonomien?

**Interviewer's instructions** Les opp

Value	Label	Cases	Weighted	Percentage (Weighted)
1	Ja	188	191.2	19.8%
2	Nei	511	491.7	50.9%
3	Tvil	268	283.3	29.3%
0		35	35.8	

Warning: these figures indicate the number of cases found in the data file. They cannot be interpreted as summary statistics of the population of interest.

**# v220: Spm85a 3. verden mindre fattig med tiden**

**Information** [Type= discrete] [Format=numeric] [Range= 1-3] [Missing=\*/0]

**Statistics [NW/ W]** [Valid=992 / 989.719 ] [Invalid=10 / 12.258 ]

**Literal question** Og tror du - ettersom tiden går - at  
... A. den tredje verden vil bli mindre fattig?

**Interviewer's instructions** Les opp

Value	Label	Cases	Weighted	Percentage (Weighted)
1	Ja	347	353.8	35.7%
2	Nei	444	430.5	43.5%
3	Tvil	201	205.4	20.8%
0		10	12.3	

Warning: these figures indicate the number of cases found in the data file. They cannot be interpreted as summary statistics of the population of interest.

**# v221: Spm85b 3. verden mer uavhengige med tiden**

**Information** [Type= discrete] [Format=numeric] [Range= 1-3] [Missing=\*/0]

**Statistics [NW/ W]** [Valid=982 / 978.211 ] [Invalid=20 / 23.765 ]

**Literal question** Og tror du - ettersom tiden går - at  
... B. landene i den tredje verden vil bli økonomisk uavhengige og vil løse sine hovedproblemer (mat, helse, utdanning)?

**Interviewer's instructions** Les opp

Value	Label	Cases	Weighted	Percentage (Weighted)
1	Ja	231	232.4	23.8%
2	Nei	500	486.6	49.7%
3	Tvil	251	259.2	26.5%
0		20	23.8	

Warning: these figures indicate the number of cases found in the data file. They cannot be interpreted as summary statistics of the population of interest.

**# v222: Spm85c 3. verden medsp. i verdensøk. med tiden**

**Information** [Type= discrete] [Format=numeric] [Range= 1-3] [Missing=\*/0]

**Statistics [NW/ W]** [Valid=977 / 971.848 ] [Invalid=25 / 30.129 ]

**Literal question** Og tror du - ettersom tiden går - at

Value	Label	Cases	Weighted	Percentage (Weighted)
1	Ja	208	211.3	21.7%
2	Nei	520	502.3	51.7%
3	Tvil	249	258.3	26.6%
0		25	30.1	

*Warning: these figures indicate the number of cases found in the data file. They cannot be interpreted as summary statistics of the population of interest.*

Value	Label	Cases	Weighted	Percentage (Weighted)
1	Fattige må ha hjelp	468	470.5	47.1%
2	Fortsette egen utv.	275	273.0	27.3%
3	Hjelpe egne fattige	130	131.9	13.2%
4	Ingen av disse	88	84.8	8.5%
5	Vet ikke	37	38.5	3.9%
0		4	3.3	

*Warning: these figures indicate the number of cases found in the data file. They cannot be interpreted as summary statistics of the population of interest.*

Value	Label	Cases	Weighted	Percentage (Weighted)
0	Ikke svart	880	881.0	87.9%
1	Svart	122	121.0	12.1%

*Warning: these figures indicate the number of cases found in the data file. They cannot be interpreted as summary statistics of the population of interest.*

Value	Label	Cases	Weighted	Percentage (Weighted)
0	Ikke svart	920	926.5	92.5%

<b># v225: Spm87b Pers. erf., u-land: Besøkt, ikke turist</b>				
Value	Label	Cases	Weighted	Percentage (Weighted)
1	Svart	82	75.5	7.5%
<i>Warning: these figures indicate the number of cases found in the data file. They cannot be interpreted as summary statistics of the population of interest.</i>				
<b># v226: Spm87c Pers. erf., u-land: Har bodd i u-land</b>				
<b>Information</b>	[Type= discrete] [Format=numeric] [Range= 0-1] [Missing=*]			
<b>Statistics [NW/ W]</b>	[Valid=1002 / 1001.976 ] [Invalid=0 / 0 ]			
<b>Literal question</b>	I tillegg til det du har fått vite gjennom aviser, TV eller radio, - hvilke personlige erfaringer har du med land i den 3. verden? ... C. Har bodd i ett eller flere av disse landene			
<b>Interviewer's instructions</b>	Vis kort - flere svar mulig			
Value	Label	Cases	Weighted	Percentage (Weighted)
0	Ikke svart	975	976.8	97.5%
1	Svart	27	25.1	2.5%
<i>Warning: these figures indicate the number of cases found in the data file. They cannot be interpreted as summary statistics of the population of interest.</i>				
<b># v227: Spm87d Pers. erf., u-land: Familie har bodd der</b>				
<b>Information</b>	[Type= discrete] [Format=numeric] [Range= 0-1] [Missing=*]			
<b>Statistics [NW/ W]</b>	[Valid=1002 / 1001.976 ] [Invalid=0 / 0 ]			
<b>Literal question</b>	I tillegg til det du har fått vite gjennom aviser, TV eller radio, - hvilke personlige erfaringer har du med land i den 3. verden? ... D. Noen i min familie har bodd i ett eller flere av disse landene			
<b>Interviewer's instructions</b>	Vis kort - flere svar mulig			
Value	Label	Cases	Weighted	Percentage (Weighted)
0	Ikke svart	934	933.0	93.1%
1	Svart	68	69.0	6.9%
<i>Warning: these figures indicate the number of cases found in the data file. They cannot be interpreted as summary statistics of the population of interest.</i>				
<b># v228: Spm87e Pers. erf. u-land: Innv.barn på skolen</b>				
<b>Information</b>	[Type= discrete] [Format=numeric] [Range= 0-1] [Missing=*]			
<b>Statistics [NW/ W]</b>	[Valid=1002 / 1001.976 ] [Invalid=0 / 0 ]			
<b>Literal question</b>	I tillegg til det du har fått vite gjennom aviser, TV eller radio, - hvilke personlige erfaringer har du med land i den 3. verden? ... E. På skolen møter barna mine andre barn av familier som kommer fra et eller annet av disse landene			
<b>Interviewer's instructions</b>	Vis kort - flere svar mulig			
Value	Label	Cases	Weighted	Percentage (Weighted)
0	Ikke svart	909	910.0	90.8%
1	Svart	93	92.0	9.2%
<i>Warning: these figures indicate the number of cases found in the data file. They cannot be interpreted as summary statistics of the population of interest.</i>				
<b># v229: Spm87f Pers. erf. u-land: Innv. på arb.plass</b>				
<b>Information</b>	[Type= discrete] [Format=numeric] [Range= 0-1] [Missing=*]			
<b>Statistics [NW/ W]</b>	[Valid=1002 / 1001.976 ] [Invalid=0 / 0 ]			
<b>Literal question</b>	I tillegg til det du har fått vite gjennom aviser, TV eller radio, - hvilke personlige erfaringer har du med land i den 3. verden? ... F. På arbeidsplassen eller der jeg bor møter jeg folk som kommer fra disse landene			
<b>Interviewer's instructions</b>	Vis kort - flere svar mulig			
Value	Label	Cases	Weighted	Percentage (Weighted)
0	Ikke svart	783	799.9	79.8%

<b># v229: Spm87f Pers. erf. u-land: Innv. på arb.plass</b>				
Value	Label	Cases	Weighted	Percentage (Weighted)
1	Svart	219	202.1	20.2%
<i>Warning: these figures indicate the number of cases found in the data file. They cannot be interpreted as summary statistics of the population of interest.</i>				
<b># v230: Spm87g Pers. erf. u-land: Venner fra u-land</b>				
<b>Information</b>	[Type= discrete] [Format=numeric] [Range= 0-1] [Missing=*]			
<b>Statistics [NW/ W]</b>	[Valid=1002 / 1001.976 ] [Invalid=0 / 0 ]			
<b>Literal question</b>	I tillegg til det du har fått vite gjennom aviser, TV eller radio, - hvilke personlige erfaringer har du med land i den 3. verden? ... G. Har personlig hatt eller har for tiden venner eller bekjente som kommer fra disse landene			
<b>Interviewer's instructions</b>	Vis kort - flere svar mulig			
Value	Label	Cases	Weighted	Percentage (Weighted)
0	Ikke svart	818	835.5	83.4%
1	Svart	184	166.5	16.6%
<i>Warning: these figures indicate the number of cases found in the data file. They cannot be interpreted as summary statistics of the population of interest.</i>				
<b># v231: Spm87h Pers. erf. u-land: Annen erfaring</b>				
<b>Information</b>	[Type= discrete] [Format=numeric] [Range= 0-1] [Missing=*]			
<b>Statistics [NW/ W]</b>	[Valid=1002 / 1001.976 ] [Invalid=0 / 0 ]			
<b>Literal question</b>	I tillegg til det du har fått vite gjennom aviser, TV eller radio, - hvilke personlige erfaringer har du med land i den 3. verden? ... H. Annen erfaring			
<b>Interviewer's instructions</b>	Vis kort - flere svar mulig			
Value	Label	Cases	Weighted	Percentage (Weighted)
0	Ikke svart	905	905.5	90.4%
1	Svart	97	96.5	9.6%
<i>Warning: these figures indicate the number of cases found in the data file. They cannot be interpreted as summary statistics of the population of interest.</i>				
<b># v232: Spm87i Pers. erf. u-land: Ingen av disse</b>				
<b>Information</b>	[Type= discrete] [Format=numeric] [Range= 0-1] [Missing=*]			
<b>Statistics [NW/ W]</b>	[Valid=1002 / 1001.976 ] [Invalid=0 / 0 ]			
<b>Literal question</b>	I tillegg til det du har fått vite gjennom aviser, TV eller radio, - hvilke personlige erfaringer har du med land i den 3. verden? ... I. Ingen av disse			
<b>Interviewer's instructions</b>	Vis kort - flere svar mulig			
Value	Label	Cases	Weighted	Percentage (Weighted)
0	Ikke svart	567	549.2	54.8%
1	Svart	435	452.7	45.2%
<i>Warning: these figures indicate the number of cases found in the data file. They cannot be interpreted as summary statistics of the population of interest.</i>				
<b># v233: Spm87j Pers. erf. u-land: Vet ikke</b>				
<b>Information</b>	[Type= discrete] [Format=numeric] [Range= 0-1] [Missing=*]			
<b>Statistics [NW/ W]</b>	[Valid=1002 / 1001.976 ] [Invalid=0 / 0 ]			
<b>Literal question</b>	I tillegg til det du har fått vite gjennom aviser, TV eller radio, - hvilke personlige erfaringer har du med land i den 3. verden? ... J. Vet ikke			
<b>Interviewer's instructions</b>	Vis kort - flere svar mulig			
Value	Label	Cases	Weighted	Percentage (Weighted)
0	Ikke svart	983	981.7	98.0%

**# v233: Spm87j Pers. erf. u-land: Vet ikke**

Value	Label	Cases	Weighted	Percentage (Weighted)
1	Svart	19	20.3	2.0%

*Warning: these figures indicate the number of cases found in the data file. They cannot be interpreted as summary statistics of the population of interest.*

**# v234: Spm88 Utvikling i u-land påvirke oss i Norge**

<b>Information</b>	[Type= discrete] [Format=numeric] [Range= 1-3] [Missing=*/0]
<b>Statistics [NW/ W]</b>	[Valid=997 / 997.849 ] [Invalid=5 / 4.127 ]
<b>Literal question</b>	Har du noen følelse av at det som skjer i løpet av de neste 10 til 15 år i landene i den 3. verden, deres politiske situasjon, deres økonomiske situasjon, veksten i befolkningen der o.s.v. - kan komme til å påvirke vårt liv her i Norge?

Value	Label	Cases	Weighted	Percentage (Weighted)
1	Ja	605	591.1	59.2%
2	Nei	201	196.9	19.7%
3	Vet ikke	191	209.9	21.0%
0		5	4.1	

*Warning: these figures indicate the number of cases found in the data file. They cannot be interpreted as summary statistics of the population of interest.*

**# v235: Spm89a Vi er avhengige av råvarer fra 3.verden**

<b>Information</b>	[Type= discrete] [Format=numeric] [Range= 1-3] [Missing=*/0]
<b>Statistics [NW/ W]</b>	[Valid=998 / 997.852 ] [Invalid=4 / 4.125 ]
<b>Literal question</b>	Kan du - for hver av påstandene jeg leser nå - si om du stort sett er enig eller stort sett uenig?  ... A. Råvarene i den 3. verdener livsnødvendige for oss
<b>Interviewer's instructions</b>	Les opp

Value	Label	Cases	Weighted	Percentage (Weighted)
1	Stort sett enig	583	578.1	57.9%
2	Stort sett uenig	263	259.0	26.0%
3	Tvil	152	160.8	16.1%
0		4	4.1	

*Warning: these figures indicate the number of cases found in the data file. They cannot be interpreted as summary statistics of the population of interest.*

**# v236: Spm89b Vår økonomi trenger 3.verden som kunder**

<b>Information</b>	[Type= discrete] [Format=numeric] [Range= 1-3] [Missing=*/0]
<b>Statistics [NW/ W]</b>	[Valid=996 / 996.198 ] [Invalid=6 / 5.779 ]
<b>Literal question</b>	Kan du - for hver av påstandene jeg leser nå - si om du stort sett er enig eller stort sett uenig?  ... B. vår økonomi trenger landene i den 3. verden som kunder
<b>Interviewer's instructions</b>	Les opp

Value	Label	Cases	Weighted	Percentage (Weighted)
1	Stort sett enig	600	611.0	61.3%
2	Stort sett uenig	234	218.0	21.9%
3	Tvil	162	167.2	16.8%
0		6	5.8	

*Warning: these figures indicate the number of cases found in the data file. They cannot be interpreted as summary statistics of the population of interest.*

**# v237: Spm89c Større kløft fattige/rike gir konfront.**

<b>Information</b>	[Type= discrete] [Format=numeric] [Range= 1-3] [Missing=*/0]
<b>Statistics [NW/ W]</b>	[Valid=998 / 998.418 ] [Invalid=4 / 3.558 ]
<b>Literal question</b>	Kan du - for hver av påstandene jeg leser nå - si om du stort sett er enig eller stort sett uenig?



Value	Label	Cases	Weighted	Percentage (Weighted)
1	Stort sett enig	741	743.4	74.5%
2	Stort sett uenig	121	113.2	11.3%
3	Tvil	136	141.8	14.2%
0		4	3.6	

*Warning: these figures indicate the number of cases found in the data file. They cannot be interpreted as summary statistics of the population of interest.*

Value	Label	Cases	Weighted	Percentage (Weighted)
1	Stort sett enig	561	565.0	56.5%
2	Stort sett uenig	304	300.9	30.1%
3	Tvil	134	133.3	13.3%
0		3	2.8	

*Warning: these figures indicate the number of cases found in the data file. They cannot be interpreted as summary statistics of the population of interest.*

Value	Label	Cases	Weighted	Percentage (Weighted)
1	Stort sett enig	668	669.1	67.0%
2	Stort sett uenig	169	173.9	17.4%
3	Tvil	162	156.2	15.6%
0		3	2.7	

*Warning: these figures indicate the number of cases found in the data file. They cannot be interpreted as summary statistics of the population of interest.*

Value	Label	Cases	Weighted	Percentage (Weighted)
1	Stort sett enig	589	583.7	58.6%
2	Stort sett uenig	178	181.4	18.2%
3	Tvil	229	231.3	23.2%

**# v240: Spm89f Vår egen int. å ettergi 3.verdens gjeld**

Value	Label	Cases	Weighted	Percentage (Weighted)
0		6	5.5	

*Warning: these figures indicate the number of cases found in the data file. They cannot be interpreted as summary statistics of the population of interest.*

**# v241: Spm89g Utvikling skaper farlige konkurrenter**

<b>Information</b>	[Type= discrete] [Format=numeric] [Range= 1-3] [Missing=*/0]
<b>Statistics [NW/ W]</b>	[Valid=997 / 996.256 ] [Invalid=5 / 5.72 ]
<b>Literal question</b>	Kan du - for hver av påstandene jeg leser nå - si om du stort sett er enig eller stort sett uenig? ... G. Vi bør ikke hjelpe land i den 3. verden til å utvikle seg, fordi de ellers ville bli for farlige som konkurrenter
<b>Interviewer's instructions</b>	Les opp

Value	Label	Cases	Weighted	Percentage (Weighted)
1	Stort sett enig	73	79.9	8.0%
2	Stort sett uenig	820	802.9	80.6%
3	Tvil	104	113.5	11.4%
0		5	5.7	

*Warning: these figures indicate the number of cases found in the data file. They cannot be interpreted as summary statistics of the population of interest.*

**# v242: Spm89h Høyere levest. i u-land øker forståelsen**

<b>Information</b>	[Type= discrete] [Format=numeric] [Range= 1-3] [Missing=*/0]
<b>Statistics [NW/ W]</b>	[Valid=998 / 998.418 ] [Invalid=4 / 3.558 ]
<b>Literal question</b>	Kan du - for hver av påstandene jeg leser nå - si om du stort sett er enig eller stort sett uenig? ... H. Hvis levestandarden øker i landene i den 3. verden, vil vi bli istand til å forstå hverandre mye bedre
<b>Interviewer's instructions</b>	Les opp

Value	Label	Cases	Weighted	Percentage (Weighted)
1	Stort sett enig	688	697.6	69.9%
2	Stort sett uenig	129	120.0	12.0%
3	Tvil	181	180.8	18.1%
0		4	3.6	

*Warning: these figures indicate the number of cases found in the data file. They cannot be interpreted as summary statistics of the population of interest.*

**# v243: Spm89i Våre interesser er i strid med deres**

<b>Information</b>	[Type= discrete] [Format=numeric] [Range= 1-3] [Missing=*/0]
<b>Statistics [NW/ W]</b>	[Valid=993 / 993.721 ] [Invalid=9 / 8.255 ]
<b>Literal question</b>	Kan du - for hver av påstandene jeg leser nå - si om du stort sett er enig eller stort sett uenig? ... I. Uansett hva vi gjør, - våre interesser er i strid med deres interesser
<b>Interviewer's instructions</b>	Les opp

Value	Label	Cases	Weighted	Percentage (Weighted)
1	Stort sett enig	234	243.8	24.5%
2	Stort sett uenig	538	516.6	52.0%
3	Tvil	221	233.3	23.5%
0		9	8.3	

*Warning: these figures indicate the number of cases found in the data file. They cannot be interpreted as summary statistics of the population of interest.*

**# v244: Spm90a U-hjelpsgiver: Den norske regjeringen**

<b>Information</b>	[Type= discrete] [Format=numeric] [Range= 1-3] [Missing=*/0]
<b>Statistics [NW/ W]</b>	[Valid=999 / 999.304 ] [Invalid=3 / 2.672 ]

<b># v244: Spm90a U-hjelpsgiver: Den norske regjeringen</b>				
<b>Literal question</b>	Tror du (eller vet du) at 3. verdens land mottar hjelp... ... A. fra den norske regjeringen?			
<b>Interviewer's instructions</b>	Les opp			
<b>Value</b>	<b>Label</b>	<b>Cases</b>	<b>Weighted</b>	<b>Percentage (Weighted)</b>
1	Ja	959	953.5	95.4%
2	Nei	7	10.2	1.0%
3	Vet ikke	33	35.6	3.6%
0		3	2.7	
<i>Warning: these figures indicate the number of cases found in the data file. They cannot be interpreted as summary statistics of the population of interest.</i>				
<b># v245: Spm90b U-hjelpsgiver: EF-EFTA-landene</b>				
<b>Information</b>	[Type= discrete] [Format=numeric] [Range= 1-3] [Missing=*/0]			
<b>Statistics [NW/ W]</b>	[Valid=999 / 999.304 ] [Invalid=3 / 2.672 ]			
<b>Literal question</b>	Tror du (eller vet du) at 3. verdens land mottar hjelp... ... B. fra EF/EFTA-landene?			
<b>Interviewer's instructions</b>	Les opp			
<b>Value</b>	<b>Label</b>	<b>Cases</b>	<b>Weighted</b>	<b>Percentage (Weighted)</b>
1	Ja	807	784.9	78.5%
2	Nei	13	13.1	1.3%
3	Vet ikke	179	201.2	20.1%
0		3	2.7	
<i>Warning: these figures indicate the number of cases found in the data file. They cannot be interpreted as summary statistics of the population of interest.</i>				
<b># v246: Spm90c U-hjelpsgiver: Verdensbanken, IMF etc</b>				
<b>Information</b>	[Type= discrete] [Format=numeric] [Range= 1-3] [Missing=*/0]			
<b>Statistics [NW/ W]</b>	[Valid=998 / 998.051 ] [Invalid=4 / 3.925 ]			
<b>Literal question</b>	Tror du (eller vet du) at 3. verdens land mottar hjelp... ... C. fra internasjonale organisasjoner som Verdensbanken, Det internasjonale Pengefondet (IMF), Utviklingsbanker?			
<b>Interviewer's instructions</b>	Les opp			
<b>Value</b>	<b>Label</b>	<b>Cases</b>	<b>Weighted</b>	<b>Percentage (Weighted)</b>
1	Ja	739	727.5	72.9%
2	Nei	42	46.7	4.7%
3	Vet ikke	217	223.8	22.4%
0		4	3.9	
<i>Warning: these figures indicate the number of cases found in the data file. They cannot be interpreted as summary statistics of the population of interest.</i>				
<b># v247: Spm90d U-hjelpsgiver: FN</b>				
<b>Information</b>	[Type= discrete] [Format=numeric] [Range= 1-3] [Missing=*/0]			
<b>Statistics [NW/ W]</b>	[Valid=999 / 999.819 ] [Invalid=3 / 2.157 ]			
<b>Literal question</b>	Tror du (eller vet du) at 3. verdens land mottar hjelp... ... D. fra De forente Nasjoner (FN) og deres organisasjoner (f.eks. Unesco, Unicef o.l.)?			
<b>Interviewer's instructions</b>	Les opp			
<b>Value</b>	<b>Label</b>	<b>Cases</b>	<b>Weighted</b>	<b>Percentage (Weighted)</b>
1	Ja	928	923.5	92.4%

**# v247: Spm90d U-hjelpsgiver: FN**

Value	Label	Cases	Weighted	Percentage (Weighted)
2	Nei	8	8.3	0.8%
3	Vet ikke	63	68.0	6.8%
0		3	2.2	

Warning: these figures indicate the number of cases found in the data file. They cannot be interpreted as summary statistics of the population of interest.

**# v248: Spm90e U-hjelpsgiver: Investeringer fra private**

<b>Information</b>	[Type= discrete] [Format=numeric] [Range= 1-3] [Missing=* /0]
<b>Statistics [NW/ W]</b>	[Valid=998 / 998.566 ] [Invalid=4 / 3.41 ]
<b>Literal question</b>	Tror du (eller vet du) at 3. verdens land mottar hjelp... ... E. i form av investeringer fra private selskaper?
<b>Interviewer's instructions</b>	Les opp

Value	Label	Cases	Weighted	Percentage (Weighted)
1	Ja	583	571.7	57.3%
2	Nei	127	123.1	12.3%
3	Vet ikke	288	303.8	30.4%
0		4	3.4	

Warning: these figures indicate the number of cases found in the data file. They cannot be interpreted as summary statistics of the population of interest.

**# v249: Spm90f U-hjelpsgiver: Frivillige organisasjoner**

<b>Information</b>	[Type= discrete] [Format=numeric] [Range= 1-3] [Missing=* /0]
<b>Statistics [NW/ W]</b>	[Valid=999 / 999.304 ] [Invalid=3 / 2.672 ]
<b>Literal question</b>	Tror du (eller vet du) at 3. verdens land mottar hjelp... ... F. gjennom frivillige organisasjoner for den 3. verden, d.v.s. ikke-offentlige organisasjoner?
<b>Interviewer's instructions</b>	Les opp

Value	Label	Cases	Weighted	Percentage (Weighted)
1	Ja	885	873.4	87.4%
2	Nei	15	15.9	1.6%
3	Vet ikke	99	109.9	11.0%
0		3	2.7	

Warning: these figures indicate the number of cases found in the data file. They cannot be interpreted as summary statistics of the population of interest.

**# v250: Spm91 Yter mest nyttig hjelp til den 3.verden**












<b>Information</b>	[Type= discrete] [Format=numeric] [Range= 1-8] [Missing=* /0]
<b>Statistics [NW/ W]</b>	[Valid=997 / 997.186 ] [Invalid=5 / 4.79 ]
<b>Literal question</b>	Kan du fra dette kortet velge det alternativet som du mener yter den mest nyttige hjelpen til 3. verdens land?
<b>Interviewer's instructions</b>	Vis kort - kun ett svar

Value	Label	Cases	Weighted	Percentage (Weighted)
1	Den norske regjering	92	96.8	9.7%
2	EF/VFTA	31	29.5	3.0%
3	IMF/Verdensbanken	130	130.2	13.1%
4	FN	388	382.8	38.4%
5	Private selskaper	9	9.4	0.9%
6	Frivillige organis.	213	210.5	21.1%
7	Annet	8	6.9	0.7%

**# v250: Spm91 Yter mest nyttig hjelp til den 3.verden**

Value	Label	Cases	Weighted	Percentage (Weighted)
8	Vet ikke	126	131.0	13.1%
0		5	4.8	

*Warning: these figures indicate the number of cases found in the data file. They cannot be interpreted as summary statistics of the population of interest.*

<b># v251: Spm92a Hørt om u-hjelpsprosjekt</b>				
<b>Information</b>	[Type= discrete] [Format=numeric] [Range= 1-3] [Missing=*/0]			
<b>Statistics [NW/ W]</b>	[Valid=1000 / 999.874 ] [Invalid=2 / 2.103 ]			
<b>Literale spørsmål</b>	Hvis du fortsatt tenker på den 3. verden...  ... A. Har du - på ditt arbeidssted, i din by eller i ditt distrikt - hørt om noe som er blitt gjort for å hjelpe ett eller flere land i den tredje verden?			
<b>Value</b>	<b>Label</b>	<b>Cases</b>	<b>Weighted</b>	<b>Percentage (Weighted)</b>
1	Ja	725	712.9	 71.3%
2	Nei	236	246.4	 24.6%
3	Tvil	39	40.5	 4.0%
0		2	2.1	
<i>Warning: these figures indicate the number of cases found in the data file. They cannot be interpreted as summary statistics of the population of interest.</i>				
<b># v252: Spm92b Er blitt bedt om å gi penger til u-hjelp</b>				
<b>Information</b>	[Type= discrete] [Format=numeric] [Range= 1-3] [Missing=*/0]			
<b>Statistics [NW/ W]</b>	[Valid=1000 / 999.874 ] [Invalid=2 / 2.103 ]			
<b>Literale spørsmål</b>	Hvis du fortsatt tenker på den 3. verden...  ... B. Er du blitt bedt om å gi penger til bestemte prosjekter i den 3. verden, man f.eks. til bygging av skoler, brønner, legehjelp etc.?			
<b>Value</b>	<b>Label</b>	<b>Cases</b>	<b>Weighted</b>	<b>Percentage (Weighted)</b>
1	Ja	822	812.9	 81.3%
2	Nei	166	175.8	 17.6%
3	Tvil	12	11.1	 1.1%
0		2	2.1	
<i>Warning: these figures indicate the number of cases found in the data file. They cannot be interpreted as summary statistics of the population of interest.</i>				
<b># v253: Spm92c Blitt bedt om å delta i 3.verdenkampanje</b>				
<b>Information</b>	[Type= discrete] [Format=numeric] [Range= 1-3] [Missing=*/0]			
<b>Statistics [NW/ W]</b>	[Valid=999 / 999.005 ] [Invalid=3 / 2.972 ]			
<b>Literale spørsmål</b>	Hvis du fortsatt tenker på den 3. verden...  ... C. Er du blitt spurt om å ofre noe av din tid og delta personlig i kampanjer eller aktiviteter til gagn for den 3. verden?			
<b>Value</b>	<b>Label</b>	<b>Cases</b>	<b>Weighted</b>	<b>Percentage (Weighted)</b>
1	Ja	277	272.2	 27.2%
2	Nei	701	708.1	 70.9%
3	Tvil	21	18.6	 1.9%
0		3	3.0	
<i>Warning: these figures indicate the number of cases found in the data file. They cannot be interpreted as summary statistics of the population of interest.</i>				
<b># v254: Spm92d Er medlem i organisasjon for 3.verden</b>				
<b>Information</b>	[Type= discrete] [Format=numeric] [Range= 1-3] [Missing=*/0]			
<b>Statistics [NW/ W]</b>	[Valid=999 / 999.253 ] [Invalid=3 / 2.723 ]			
<b>Literale spørsmål</b>	Hvis du fortsatt tenker på den 3. verden...  ... D. Er du medlem av en gruppe eller forening som gjør noe for å hjelpe den 3. verden?			
<b>Value</b>	<b>Label</b>	<b>Cases</b>	<b>Weighted</b>	<b>Percentage (Weighted)</b>
1	Ja	164	166.1	 16.6%
2	Nei	815	811.9	 81.3%

**# v254: Spm92d Er medlem i organisasjon for 3.verden**

Value	Label	Cases	Weighted	Percentage (Weighted)
3	Tvil	20	21.2	2.1%
0		3	2.7	

Warning: these figures indicate the number of cases found in the data file. They cannot be interpreted as summary statistics of the population of interest.

**# v255: Spm92e Beredt til å bruke tid på u-hjelp**

<b>Information</b>	[Type= discrete] [Format=numeric] [Range= 1-3] [Missing=*/0]
<b>Statistics [NW/ W]</b>	[Valid=998 / 997.949 ] [Invalid=4 / 4.028 ]
<b>Literal question</b>	Hvis du fortsatt tenker på den 3. verden... ... E. Ville du være beredt til å ofre litt av din tid for å støtte noe som blir gjort for den 3. verden?

Value	Label	Cases	Weighted	Percentage (Weighted)
1	Ja	547	543.1	54.4%
2	Nei	283	293.5	29.4%
3	Tvil	168	161.3	16.2%
0		4	4.0	

Warning: these figures indicate the number of cases found in the data file. They cannot be interpreted as summary statistics of the population of interest.

**# v256: Spm92f Beredt til å bruke mer penger på u-hjelp**

<b>Information</b>	[Type= discrete] [Format=numeric] [Range= 1-3] [Missing=*/0]
<b>Statistics [NW/ W]</b>	[Valid=999 / 999.253 ] [Invalid=3 / 2.723 ]
<b>Literal question</b>	Hvis du fortsatt tenker på den 3. verden... ... F. Ville du være beredt til å gi mere penger enn du gir idag - for å støtte noe som blir gjort for den 3. verden?

Value	Label	Cases	Weighted	Percentage (Weighted)
1	Ja	401	383.7	38.4%
2	Nei	436	458.6	45.9%
3	Tvil	162	156.9	15.7%
0		3	2.7	

Warning: these figures indicate the number of cases found in the data file. They cannot be interpreted as summary statistics of the population of interest.

**# v257: Spm93a EF-3.verden: Økonomiske forb. dårligere**

<b>Information</b>	[Type= discrete] [Format=numeric] [Range= 1-3] [Missing=*/0]
<b>Statistics [NW/ W]</b>	[Valid=998 / 998.328 ] [Invalid=4 / 3.648 ]
<b>Literal question</b>	På bakgrunn av utviklingen i retning av europeisk samling, - hva tror du de framtidige forbindelser vil bli mellom Fellesmarkedet (EF) og landene i den 3. verden? For hver av de følgende påstander, - kan du si meg om du stort sett er enig eller uenig? ... A. Økonomiske forbindelser (handel, investeringer) mellom Fellesmarkedet og 3. verdens land vil bli dårligere?
<b>Interviewer's instructions</b>	Les opp

Value	Label	Cases	Weighted	Percentage (Weighted)
1	Stort sett enig	191	190.2	19.1%
2	Stort sett uenig	481	468.0	46.9%
3	Tvil	326	340.1	34.1%
0		4	3.6	

Warning: these figures indicate the number of cases found in the data file. They cannot be interpreted as summary statistics of the population of interest.

**# v258: Spm93b EF-3.verden: Utv.samarb. mer viktig**

<b>Information</b>	[Type= discrete] [Format=numeric] [Range= 1-3] [Missing=*/0]
<b>Statistics [NW/ W]</b>	[Valid=997 / 997.501 ] [Invalid=5 / 4.476 ]

<b># v258: Spm93b EF-3.verden: Utv.samarb. mer viktig</b>				
<b>Literal question</b>	På bakgrunn av utviklingen i retning av europeisk samling, - hva tror du de framtidige forbindelser vil bli mellom Fellesmarkedet (EF) og landene i den 3. verden? For hver av de følgende påstander, - kan du si meg om du stort sett er enig eller uenig?  ... B. Utviklings-samarbeid vil bli mer og mer viktig			
<b>Interviewer's instructions</b>	Les opp			
<b>Value</b>	<b>Label</b>	<b>Cases</b>	<b>Weighted</b>	<b>Percentage (Weighted)</b>
1	Stort sett enig	735	731.2	73.3%
2	Stort sett uenig	77	76.2	7.6%
3	Tvil	185	190.0	19.1%
0		5	4.5	
<i>Warning: these figures indicate the number of cases found in the data file. They cannot be interpreted as summary statistics of the population of interest.</i>				
<b># v259: Spm93c EF-3.verden: Politiske forb. styrket</b>				
<b>Information</b>	[Type= discrete] [Format=numeric] [Range= 1-3] [Missing=*/0]			
<b>Statistics [NW/ W]</b>	[Valid=997 / 997.543 ] [Invalid=5 / 4.433 ]			
<b>Literal question</b>	På bakgrunn av utviklingen i retning av europeisk samling, - hva tror du de framtidige forbindelser vil bli mellom Fellesmarkedet (EF) og landene i den 3. verden? For hver av de følgende påstander, - kan du si meg om du stort sett er enig eller uenig?  ... C. Politiske forbindelser mellom Fellesmarkedet og land i den 3. verden vil bli styrket			
<b>Interviewer's instructions</b>	Les opp			
<b>Value</b>	<b>Label</b>	<b>Cases</b>	<b>Weighted</b>	<b>Percentage (Weighted)</b>
1	Stort sett enig	543	538.7	54.0%
2	Stort sett uenig	161	157.5	15.8%
3	Tvil	293	301.3	30.2%
0		5	4.4	
<i>Warning: these figures indicate the number of cases found in the data file. They cannot be interpreted as summary statistics of the population of interest.</i>				
<b># v260: Spm93d EF-3.verden: Begrense innvandringen</b>				
<b>Information</b>	[Type= discrete] [Format=numeric] [Range= 1-3] [Missing=*/0]			
<b>Statistics [NW/ W]</b>	[Valid=996 / 996.801 ] [Invalid=6 / 5.175 ]			
<b>Literal question</b>	På bakgrunn av utviklingen i retning av europeisk samling, - hva tror du de framtidige forbindelser vil bli mellom Fellesmarkedet (EF) og landene i den 3. verden? For hver av de følgende påstander, - kan du si meg om du stort sett er enig eller uenig?  ... D. Fellesmarkedet vil begrense innvandringen fra land i den 3. verden			
<b>Interviewer's instructions</b>	Les opp			
<b>Value</b>	<b>Label</b>	<b>Cases</b>	<b>Weighted</b>	<b>Percentage (Weighted)</b>
1	Stort sett enig	496	491.5	49.3%
2	Stort sett uenig	191	188.4	18.9%
3	Tvil	309	316.9	31.8%
0		6	5.2	
<i>Warning: these figures indicate the number of cases found in the data file. They cannot be interpreted as summary statistics of the population of interest.</i>				
<b># v261: Spm93e EF-3.verden: Sosialpol. forenkler innv.</b>				
<b>Information</b>	[Type= discrete] [Format=numeric] [Range= 1-3] [Missing=*/0]			
<b>Statistics [NW/ W]</b>	[Valid=998 / 998.438 ] [Invalid=4 / 3.539 ]			
<b>Literal question</b>	På bakgrunn av utviklingen i retning av europeisk samling, - hva tror du de framtidige forbindelser vil bli mellom Fellesmarkedet (EF) og landene i den 3. verden? For hver av de følgende påstander, - kan du si meg om du stort sett er enig eller uenig?			



**# v261: Spm93e EF-3.verden: Sosialpol. forenkler innv.**

... E. Fellesmarkedets sosiale politikk vil åpne for at innvandrere fra den 3. verden lettere kan etablere seg

**Interviewer's instructions** Les opp

Value	Label	Cases	Weighted	Percentage (Weighted)
1	Stort sett enig	214	216.0	21.6%
2	Stort sett uenig	435	429.3	43.0%
3	Tvil	349	353.1	35.4%
0		4	3.5	

*Warning: these figures indicate the number of cases found in the data file. They cannot be interpreted as summary statistics of the population of interest.*

**# v262: Spm94a U-hjelpsbetingelser: Ingen/Vet ikke**

**Information** [Type= discrete] [Format=numeric] [Range= 1-2] [Missing=\*0]

**Statistics [NW/ W]** [Valid=93 / 103.381 ] [Invalid=909 / 898.595 ]

**Literal question** Er det - etter din mening - noen betingelser som bør oppfylles før det blir gitt hjelp til et land fra den 3. verden - eller ikke? HVIS JA: For hver av de betingelsene jeg nå leser opp, vennligst si meg om den bør stilles eller ei:

... A. Nei, hjelp til landene i den 3. verden bør ikke være avhengig av noen betingelser/Vet Ikke

**Interviewer's instructions** Les opp

Value	Label	Cases	Weighted	Percentage (Weighted)
1	Ingen betingelser	54	61.0	59.0%
2	Vet ikke	39	42.4	41.0%
0		909	898.6	

*Warning: these figures indicate the number of cases found in the data file. They cannot be interpreted as summary statistics of the population of interest.*

**# v263: Spm94b Betingelser for u-hjelp: Kommer fram**

**Information** [Type= discrete] [Format=numeric] [Range= 1-3] [Missing=\*0]

**Statistics [NW/ W]** [Valid=909 / 898.595 ] [Invalid=93 / 103.381 ]

**Literal question** Er det - etter din mening - noen betingelser som bør oppfylles før det blir gitt hjelp til et land fra den 3. verden - eller ikke? HVIS JA: For hver av de betingelsene jeg nå leser opp, vennligst si meg om den bør stilles eller ei:

... B. Garanti for at hjelpen kommer dit den er ment å komme

**Interviewer's instructions** Les opp

Value	Label	Cases	Weighted	Percentage (Weighted)
1	Ja, bør stilles	886	876.3	97.5%
2	Bør ikke stilles	9	8.4	0.9%
3	Tvil	14	13.9	1.5%
Sysmiss		93	103.4	

*Warning: these figures indicate the number of cases found in the data file. They cannot be interpreted as summary statistics of the population of interest.*

**# v264: Spm94c U-hjelpsbetingelser: Støtte lokale behov**

**Information** [Type= discrete] [Format=numeric] [Range= 1-3] [Missing=\*0]

**Statistics [NW/ W]** [Valid=908 / 897.291 ] [Invalid=94 / 104.686 ]

**Literal question** Er det - etter din mening - noen betingelser som bør oppfylles før det blir gitt hjelp til et land fra den 3. verden - eller ikke? HVIS JA: For hver av de betingelsene jeg nå leser opp, vennligst si meg om den bør stilles eller ei:

... C. Hjelpen må virkelig etterkomme behov fremsatt av den lokale befolkningen som skal ba nytte av den

**Interviewer's instructions** Les opp

Value	Label	Cases	Weighted	Percentage (Weighted)
1	Ja, bør stilles	778	764.1	85.2%

<b># v264: Spm94c U-hjelpsbetingelser: Støtte lokale behov</b>				
Value	Label	Cases	Weighted	Percentage (Weighted)
2	Bør ikke stilles	79	79.2	8.8%
3	Tvil	51	54.0	6.0%
0		1	1.3	
Sysmiss		93	103.4	
<i>Warning: these figures indicate the number of cases found in the data file. They cannot be interpreted as summary statistics of the population of interest.</i>				
<b># v265: Spm94d U-hjelpsbetingelser: Lokale/ikke-off.org</b>				
<b>Information</b>	[Type= discrete] [Format=numeric] [Range= 1-3] [Missing=*/0]			
<b>Statistics [NW/ W]</b>	[Valid=908 / 897.291 ] [Invalid=94 / 104.686 ]			
<b>Literal question</b>	Er det - etter din mening - noen betingelser som bør oppfylles før det blir gitt hjelp til et land fra den 3. verden - eller ikke? HVIS JA: For hver av de betingelsene jeg nå leser opp, vennligst si meg om den bør stilles eller ei:  ... D. Hjelpen må gis til å finansiere lokale eller ikke-offentlige organisasjoner			
<b>Interviewer's instructions</b>	Les opp			
Value	Label	Cases	Weighted	Percentage (Weighted)
1	Ja, bør stilles	470	474.8	52.9%
2	Bør ikke stilles	252	234.7	26.2%
3	Tvil	186	187.8	20.9%
0		1	1.3	
Sysmiss		93	103.4	
<i>Warning: these figures indicate the number of cases found in the data file. They cannot be interpreted as summary statistics of the population of interest.</i>				
<b># v266: Spm94e U-hjelpsbetingelser: Demokratisk styre</b>				
<b>Information</b>	[Type= discrete] [Format=numeric] [Range= 1-3] [Missing=*/0]			
<b>Statistics [NW/ W]</b>	[Valid=906 / 895.688 ] [Invalid=96 / 106.288 ]			
<b>Literal question</b>	Er det - etter din mening - noen betingelser som bør oppfylles før det blir gitt hjelp til et land fra den 3. verden - eller ikke? HVIS JA: For hver av de betingelsene jeg nå leser opp, vennligst si meg om den bør stilles eller ei:  ... E. Det landet som mottar hjelpen må ha et demokratisk styresett			
<b>Interviewer's instructions</b>	Les opp			
Value	Label	Cases	Weighted	Percentage (Weighted)
1	Ja, bør stilles	477	485.2	54.2%
2	Bør ikke stilles	323	304.5	34.0%
3	Tvil	106	105.9	11.8%
0		3	2.9	
Sysmiss		93	103.4	
<i>Warning: these figures indicate the number of cases found in the data file. They cannot be interpreted as summary statistics of the population of interest.</i>				
<b># v267: Spm94f U-hjelpsbetingelser: Utviklingsplan</b>				
<b>Information</b>	[Type= discrete] [Format=numeric] [Range= 1-3] [Missing=*/0]			
<b>Statistics [NW/ W]</b>	[Valid=907 / 896.553 ] [Invalid=95 / 105.424 ]			
<b>Literal question</b>	Er det - etter din mening - noen betingelser som bør oppfylles før det blir gitt hjelp til et land fra den 3. verden - eller ikke? HVIS JA: For hver av de betingelsene jeg nå leser opp, vennligst si meg om den bør stilles eller ei:  ... F. Det landet som mottar hjelp må ha en samlet utviklingsplan som er framsatt av en internasjonal finans-institusjon, f.eks. Det internasjonale pengefondet (IMF).			
<b>Interviewer's instructions</b>	Les opp			

**# v267: Spm94f U-hjelpsbetingelser: Utviklingsplan**

Value	Label	Cases	Weighted	Percentage (Weighted)
1	Ja, bør stilles	374	378.7	42.2%
2	Bør ikke stilles	344	325.8	36.3%
3	Tvil	189	192.0	21.4%
0		2	2.0	
Sysmiss		93	103.4	

*Warning: these figures indicate the number of cases found in the data file. They cannot be interpreted as summary statistics of the population of interest.*

**# v268: Spm94g U-hjelpsbetingelser: Resp. menneskerett.**

<b>Information</b>	[Type= discrete] [Format=numeric] [Range= 1-3] [Missing=*/0]
<b>Statistics [NW/ W]</b>	[Valid=905 / 895.119 ] [Invalid=97 / 106.857 ]
<b>Literal question</b>	Er det - etter din mening - noen betingelser som bør oppfylles før det blir gitt hjelp til et land fra den 3. verden - eller ikke? HVIS JA: For hver av de betingelsene jeg nå leser opp, vennligst si meg om den bør stilles eller ei:  ... G. Det landet som mottar hjelp må respektere menneskerettighetene
<b>Interviewer's instructions</b>	Les opp

Value	Label	Cases	Weighted	Percentage (Weighted)
1	Ja, bør stilles	728	727.0	81.2%
2	Bør ikke stilles	128	119.4	13.3%
3	Tvil	49	48.8	5.4%
0		4	3.5	
Sysmiss		93	103.4	

*Warning: these figures indicate the number of cases found in the data file. They cannot be interpreted as summary statistics of the population of interest.*

**# v269: Spm94h U-hjelpsbetingelser: Ikke korrupsjon**

<b>Information</b>	[Type= discrete] [Format=numeric] [Range= 1-3] [Missing=*/0]
<b>Statistics [NW/ W]</b>	[Valid=903 / 891.606 ] [Invalid=99 / 110.371 ]
<b>Literal question</b>	Er det - etter din mening - noen betingelser som bør oppfylles før det blir gitt hjelp til et land fra den 3. verden - eller ikke? HVIS JA: For hver av de betingelsene jeg nå leser opp, vennligst si meg om den bør stilles eller ei:  ... H. Det landet som mottar hjelp må bolde seg til reglene for god offentlig ledelse/administrasjon og bekjempe korrupsjon
<b>Interviewer's instructions</b>	Les opp

Value	Label	Cases	Weighted	Percentage (Weighted)
1	Ja, bør stilles	670	673.4	75.5%
2	Bør ikke stilles	139	127.8	14.3%
3	Tvil	94	90.5	10.1%
0		6	7.0	
Sysmiss		93	103.4	

*Warning: these figures indicate the number of cases found in the data file. They cannot be interpreted as summary statistics of the population of interest.*

**# v270: Spm95a Mål for EF: Styrke forb. med Ø-Europa**

<b>Information</b>	[Type= discrete] [Format=numeric] [Range= 1-3] [Missing=*/0]
<b>Statistics [NW/ W]</b>	[Valid=999 / 998.189 ] [Invalid=3 / 3.788 ]
<b>Literal question</b>	Etter din mening, - hvilke av følgende mål bør EF anstrenge seg maksimalt for å oppnå i de nærmeste årene? Bør Fellesmarkedet eller ikke...  ... A. Styrke forbindelsene med landene i Sentral-Europa og Øst-Europa
<b>Interviewer's instructions</b>	Les opp

**# v270: Spm95a Mål for EF: Styrke forb. med Ø-Europa**

Value	Label	Cases	Weighted	Percentage (Weighted)
1	Ja, bør	815	805.3	80.7%
2	Nei, bør ikke	33	31.2	3.1%
3	Tvil	151	161.7	16.2%
0		3	3.8	

Warning: these figures indicate the number of cases found in the data file. They cannot be interpreted as summary statistics of the population of interest.

**# v271: Spm95b Mål for EF: Prior. Ø-E. foran u-hjelp**

<b>Information</b>	[Type= discrete] [Format=numeric] [Range= 1-3] [Missing=*/0]
<b>Statistics [NW/ W]</b>	[Valid=999 / 996.855 ] [Invalid=3 / 5.122 ]
<b>Literal question</b>	Etter din mening, - hvilke av følgende mål bør EF anstrenge seg maksimalt for å oppnå i de nærmeste årene? Bør Fellesmarkedet eller ikke...  ... B. Gradvis redusere hjelpen til 3. verdens land for å kunne gi mere hjelp til landene i Sentral-Europa og Øst-Europa i deres utvikling av demokrati og økonomiske reformer
<b>Interviewer's instructions</b>	Les opp

Value	Label	Cases	Weighted	Percentage (Weighted)
1	Ja, bør	228	229.9	23.1%
2	Nei, bør ikke	545	528.5	53.0%
3	Tvil	226	238.5	23.9%
0		3	5.1	

Warning: these figures indicate the number of cases found in the data file. They cannot be interpreted as summary statistics of the population of interest.

**# v272: Spm95c Mål for EF: Prior. Ø-E. foran distr.hj.**

<b>Information</b>	[Type= discrete] [Format=numeric] [Range= 1-3] [Missing=*/0]
<b>Statistics [NW/ W]</b>	[Valid=998 / 996.978 ] [Invalid=4 / 4.998 ]
<b>Literal question</b>	Etter din mening, - hvilke av følgende mål bør EF anstrenge seg maksimalt for å oppnå i de nærmeste årene? Bør Fellesmarkedet eller ikke...  ... C. Gradvis redusere hjelpen til svakt utviklede områder innen Fellesmarkedet for å kunne yte mere hjelp til landene i Sentral-Europa og Øst-Europa
<b>Interviewer's instructions</b>	Les opp

Value	Label	Cases	Weighted	Percentage (Weighted)
1	Ja, bør	220	219.3	22.0%
2	Nei, bør ikke	521	505.7	50.7%
3	Tvil	257	272.0	27.3%
0		4	5.0	

Warning: these figures indicate the number of cases found in the data file. They cannot be interpreted as summary statistics of the population of interest.

**# v273: Spm95d Mål for EF: Trappe opp samarb. med u-l.**

<b>Information</b>	[Type= discrete] [Format=numeric] [Range= 1-3] [Missing=*/0]
<b>Statistics [NW/ W]</b>	[Valid=999 / 997.763 ] [Invalid=3 / 4.213 ]
<b>Literal question</b>	Etter din mening, - hvilke av følgende mål bør EF anstrenge seg maksimalt for å oppnå i de nærmeste årene? Bør Fellesmarkedet eller ikke...  ... D. Trappe opp sitt samarbeide med landene i den 3. verden
<b>Interviewer's instructions</b>	Les opp

Value	Label	Cases	Weighted	Percentage (Weighted)
1	Ja, bør	643	628.0	62.9%

<b># v273: Spm95d Mål for EF: Trappe opp samarb. med u-l.</b>				
Value	Label	Cases	Weighted	Percentage (Weighted)
2	Nei, bør ikke	156	148.9	14.9%
3	Tvil	200	220.9	22.1%
0		3	4.2	
<i>Warning: these figures indicate the number of cases found in the data file. They cannot be interpreted as summary statistics of the population of interest.</i>				
<b># v274: Spm95e Mål for EF: Kutte subs. til egne reg.</b>				
<b>Information</b>	[Type= discrete] [Format=numeric] [Range= 1-3] [Missing=*/0]			
<b>Statistics [NW/ W]</b>	[Valid=998 / 997.063 ] [Invalid=4 / 4.914 ]			
<b>Literal question</b>	Etter din mening, - hvilke av følgende mål bør EF anstrenge seg maksimalt for å oppnå i de nærmeste årene? Bør Fellesmarkedet eller ikke...  ... E. Gradvis kutte ned på subsidier til svakt utviklede områder innen Fellesmarkedet for å yte mere hjelp til landene i den 3. verden			
<b>Interviewer's instructions</b>	Les opp			
Value	Label	Cases	Weighted	Percentage (Weighted)
1	Ja, bør	202	201.0	20.2%
2	Nei, bør ikke	507	495.5	49.7%
3	Tvil	289	300.6	30.1%
0		4	4.9	
<i>Warning: these figures indicate the number of cases found in the data file. They cannot be interpreted as summary statistics of the population of interest.</i>				
<b># v275: Spm95f Mål for EF: Styrke egen øk. innflytelse</b>				
<b>Information</b>	[Type= discrete] [Format=numeric] [Range= 1-3] [Missing=*/0]			
<b>Statistics [NW/ W]</b>	[Valid=1000 / 999.016 ] [Invalid=2 / 2.96 ]			
<b>Literal question</b>	Etter din mening, - hvilke av følgende mål bør EF anstrenge seg maksimalt for å oppnå i de nærmeste årene? Bør Fellesmarkedet eller ikke...  ... F. Styrke sin økonomiske og handelsmessige innflytelse i verden			
<b>Interviewer's instructions</b>	Les opp			
Value	Label	Cases	Weighted	Percentage (Weighted)
1	Ja, bør	664	662.6	66.3%
2	Nei, bør ikke	130	123.4	12.4%
3	Tvil	206	213.0	21.3%
0		2	3.0	
<i>Warning: these figures indicate the number of cases found in the data file. They cannot be interpreted as summary statistics of the population of interest.</i>				
<b># v276: Spm95g Mål for EF: Bidra til fred i verden</b>				
<b>Information</b>	[Type= discrete] [Format=numeric] [Range= 1-3] [Missing=*/0]			
<b>Statistics [NW/ W]</b>	[Valid=1000 / 999.016 ] [Invalid=2 / 2.96 ]			
<b>Literal question</b>	Etter din mening, - hvilke av følgende mål bør EF anstrenge seg maksimalt for å oppnå i de nærmeste årene? Bør Fellesmarkedet eller ikke...  ... G. Bidra til fred i verden			
<b>Interviewer's instructions</b>	Les opp			
Value	Label	Cases	Weighted	Percentage (Weighted)
1	Ja, bør	950	942.4	94.3%
2	Nei, bør ikke	5	5.6	0.6%
3	Tvil	45	50.9	5.1%

<b># v276: Spm95g Mål for EF: Bidra til fred i verden</b>				
Value	Label	Cases	Weighted	Percentage (Weighted)
0		2	3.0	
<i>Warning: these figures indicate the number of cases found in the data file. They cannot be interpreted as summary statistics of the population of interest.</i>				
<b># v277: Spm96 Informert om EØS-forhandlingene</b>				
<b>Information</b>	[Type= discrete] [Format=numeric] [Range= 1-5] [Missing=*/0]			
<b>Statistics [NW/ W]</b>	[Valid=1000 / 1000.065 ] [Invalid=2 / 1.911 ]			
<b>Pre-question</b>	Så et par spørsmål om EFTA og EF. Som medlem av EFTA deltar Norge i de såkalte EØS-forhandlingene med EF (d.v.s. forhandlinger om europeisk økonomiske samarbeidsområder.)			
<b>Literat question</b>	Når det gjelder ditt kjennskap til disse planene vil du si at du er ...			
<b>Interviewer's instructions</b>	Les opp svarene 1-4			
Value	Label	Cases	Weighted	Percentage (Weighted)
1	Meget godt inform.	65	66.1	6.6%
2	Nokså godt inform.	384	370.9	37.1%
3	Nokså dårlig inform.	410	419.5	41.9%
4	Svært dårlig inform.	130	130.6	13.1%
5	Vet ikke	11	12.9	1.3%
0		2	1.9	
<i>Warning: these figures indicate the number of cases found in the data file. They cannot be interpreted as summary statistics of the population of interest.</i>				
<b># v278: Spm97 EØS-avtale positiv eller negativ</b>				
<b>Information</b>	[Type= discrete] [Format=numeric] [Range= 1-4] [Missing=*/0]			
<b>Statistics [NW/ W]</b>	[Valid=1002 / 1001.976 ] [Invalid=0 / 0 ]			
<b>Literat question</b>	Tror du at den eventuelle EØS-avtale mellom EFTA og EF stort sett vil være positiv eller negativ for Norge?			
Value	Label	Cases	Weighted	Percentage (Weighted)
1	Positiv	480	459.2	45.8%
2	Negativ	118	123.9	12.4%
3	Både og	258	265.4	26.5%
4	Vet ikke	146	153.5	15.3%
<i>Warning: these figures indicate the number of cases found in the data file. They cannot be interpreted as summary statistics of the population of interest.</i>				
<b># v279: Spm98 EØS et varig, selvstendig alternativ</b>				
<b>Information</b>	[Type= discrete] [Format=numeric] [Range= 1-3] [Missing=*/0]			
<b>Statistics [NW/ W]</b>	[Valid=999 / 996.868 ] [Invalid=3 / 5.108 ]			
<b>Literat question</b>	Tror du at en slik avtale vil være en selvstendig og varig løsning for Norges vedkommende, eller tror du at den vil være et steg på veien til fullt medlemskap?			
Value	Label	Cases	Weighted	Percentage (Weighted)
1	Varig og Selvstendig	69	74.0	7.4%
2	Steg mot medl.skap	767	750.8	75.3%
3	Vet ikke	163	172.1	17.3%
0		3	5.1	
<i>Warning: these figures indicate the number of cases found in the data file. They cannot be interpreted as summary statistics of the population of interest.</i>				
<b># v280: Spm99 EØS avgjøres i Stortinget/ved referendum</b>				
<b>Information</b>	[Type= discrete] [Format=numeric] [Range= 1-3] [Missing=*/0]			
<b>Statistics [NW/ W]</b>	[Valid=1001 / 1000.851 ] [Invalid=1 / 1.126 ]			
<b>Literat question</b>	Når det gjelder EØS-forhandlingene mellom EFTA og EF, mener du at Norges tilslutning til en eventuell avtale bør avgjøres ved en folkeavstemning eller bør det overlates til Stortinget å avgjøre spørsmålet?			

<b># v280: Spm99 EØS avgjøres i Stortinget/ved referendum</b>				
Value	Label	Cases	Weighted	Percentage (Weighted)
1	Folkeavstemning	442	440.8	44.0%
2	Overlates stortinget	494	492.7	49.2%
3	Vet ikke	65	67.4	6.7%
0		1	1.1	
<i>Warning: these figures indicate the number of cases found in the data file. They cannot be interpreted as summary statistics of the population of interest.</i>				
<b># v281: Spm100 Spørsmål om norsk EF-medl. - Betydning</b>				
<b>Information</b>	[Type= discrete] [Format=numeric] [Range= 1-4] [Missing=*/0]			
<b>Statistics [NW/ W]</b>	[Valid=998 / 996.204 ] [Invalid=4 / 5.772 ]			
<b>Literal question</b>	Det diskuteres idag også om Norge bør bli medlem av EF eller ikke. Er dette etter din mening et spørsmål av meget stor betydning for Norge, eller et spørsmål av en viss betydning, eller er det et spørsmål av meget liten betydning for Norge?			
Value	Label	Cases	Weighted	Percentage (Weighted)
1	Meget stor betydning	705	695.0	69.8%
2	En viss betydning	198	200.8	20.2%
3	Meget liten betydn.	39	41.5	4.2%
4	Vet ikke	56	58.9	5.9%
0		4	5.8	
<i>Warning: these figures indicate the number of cases found in the data file. They cannot be interpreted as summary statistics of the population of interest.</i>				
<b># v282: Spm101 EF avgjøres i stortinget/ved referendum</b>				
<b>Information</b>	[Type= discrete] [Format=numeric] [Range= 1-3] [Missing=*/0]			
<b>Statistics [NW/ W]</b>	[Valid=1001 / 1000.851 ] [Invalid=1 / 1.126 ]			
<b>Literal question</b>	Dersom det skal treffes en ny avgjørelse om norsk EF-medlemskap, bør det da holdes en ny folkeavstemning, eller bør det overlates til Stortinget å avgjøre spørsmålet?			
Value	Label	Cases	Weighted	Percentage (Weighted)
1	Folkeavstemning	677	660.8	66.0%
2	Overlates stortinget	263	274.6	27.4%
3	Vet ikke	61	65.4	6.5%
0		1	1.1	
<i>Warning: these figures indicate the number of cases found in the data file. They cannot be interpreted as summary statistics of the population of interest.</i>				
<b># v283: Spm102 Stemt dersom folkeavstemning om EF nå</b>				
<b>Information</b>	[Type= discrete] [Format=numeric] [Range= 1-3] [Missing=*/0]			
<b>Statistics [NW/ W]</b>	[Valid=999 / 999.578 ] [Invalid=3 / 2.398 ]			
<b>Literal question</b>	Hvis det hadde vært ny folkeavstemning nå - ville du da ha stemt for eller imot norsk medlemskap i EF, tror du?			
Value	Label	Cases	Weighted	Percentage (Weighted)
1	Ville stemt for	435	432.2	43.2%
2	Ville stemt mot	344	351.3	35.1%
3	Vet ikke	220	216.1	21.6%
0		3	2.4	
<i>Warning: these figures indicate the number of cases found in the data file. They cannot be interpreted as summary statistics of the population of interest.</i>				
<b># v284: Spm103 Sikkerhet i EF-standpunkt</b>				
<b>Information</b>	[Type= discrete] [Format=numeric] [Range= 1-5] [Missing=*/0]			
<b>Statistics [NW/ W]</b>	[Valid=997 / 996.23 ] [Invalid=5 / 5.746 ]			
<b>Literal question</b>	Hvilket av svarene på dette kortet ligger nærmest ditt eget?			

**# v284: Spm103 Sikkerhet i EF-standpunkt****Interviewer's instructions** Vis kort

Value	Label	Cases	Weighted	Percentage (Weighted)
1	Helt sikkert for	278	274.3	27.5%
2	Sansynligvis for	224	222.5	22.3%
3	Sansynligvis mot	182	175.4	17.6%
4	Helt sikkert mot	203	210.6	21.1%
5	Vet ikke	110	113.4	11.4%
0		5	5.7	

*Warning: these figures indicate the number of cases found in the data file. They cannot be interpreted as summary statistics of the population of interest.***# v285: Spm104 Endringer i Øst-Europa påvirket EF-stp.****Information** [Type= discrete] [Format=numeric] [Range= 1-4] [Missing=\*/0]**Statistics [NW/ W]** [Valid=998 / 996.506 ] [Invalid=4 / 5.47 ]**Literal question** Har de siste års forandringer i Øst-Europa og Sovjetunionen hatt avgjørende betydning for ditt standpunkt i denne saken, - eller ingen betydning?

Value	Label	Cases	Weighted	Percentage (Weighted)
1	Avgjørende betydning	105	108.5	10.9%
2	Liten betydning	303	285.6	28.7%
3	Ingen betydning	500	513.2	51.5%
4	Vet ikke	90	89.2	9.0%
0		4	5.5	

*Warning: these figures indicate the number of cases found in the data file. They cannot be interpreted as summary statistics of the population of interest.***# v286: Spm105 Sverige og Finland påvirket EF-standpkt.****Information** [Type= discrete] [Format=numeric] [Range= 1-4] [Missing=\*/0]**Statistics [NW/ W]** [Valid=1002 / 1001.976 ] [Invalid=0 / 0 ]**Literal question** Har Sveriges og Finlands holdning til EF-sprøsmålet, hatt avgjørende betydning for ditt standpunkt i denne saken, - eller har Sveriges og Finlands holdning liten eller ingen betydning?

Value	Label	Cases	Weighted	Percentage (Weighted)
1	Avgjørende betydning	169	165.2	16.5%
2	Liten betydning	335	316.8	31.6%
3	Ingen betydning	437	458.1	45.7%
4	Vet ikke	61	61.9	6.2%

*Warning: these figures indicate the number of cases found in the data file. They cannot be interpreted as summary statistics of the population of interest.***# v287: Spm106 Sverige og Finland medl. - ville stemt****Information** [Type= discrete] [Format=numeric] [Range= 1-5] [Missing=\*/0]**Statistics [NW/ W]** [Valid=702 / 705.021 ] [Invalid=300 / 296.955 ]**Literal question** Dersom Sverige og Finland skulle bli medlem i EF - og det deretter ble folkeavstemning i Norge, - hvordan vil du da ha stemt, tror du?**Interviewer's instructions** Hvis svar 2, 3, 4, eller 5 på Spm103  
Vis kort

Value	Label	Cases	Weighted	Percentage (Weighted)
1	Helt sikkert for	67	63.9	9.1%
2	Sannsynligvis for	210	210.8	29.9%
3	Sannsynligvis mot	147	140.7	20.0%
4	Helt sikkert mot	166	173.4	24.6%



<b># v287: Spm106 Sverige og Finland medl. - ville stemt</b>				
Value	Label	Cases	Weighted	Percentage (Weighted)
5	Vet ikke	112	116.2	16.5%
0		22	22.6	
Sysmiss		278	274.3	
<i>Warning: these figures indicate the number of cases found in the data file. They cannot be interpreted as summary statistics of the population of interest.</i>				
<b># v288: Spm107a EF-medlemskap: Miljø- og ressurspolitikk</b>				
<b>Information</b>	[Type= discrete] [Format=numeric] [Range= 1-3] [Missing=*/0]			
<b>Statistics [NW/ W]</b>	[Valid=999 / 999.127 ] [Invalid=3 / 2.85 ]			
<b>Literal question</b>	Uansett hva du mener om Norsk medlemskap i EF, så kan norsk medlemskap være fordelaktig på visse områder og ufordelaktig på andre. Mener du at EF-medlemskap vil være fordelaktig eller ufordelaktig på følgende områder i Norge?  ... A. Miljø -og ressurspolitikk			
<b>Interviewer's instructions</b>	Til alle Les opp en for en			
Value	Label	Cases	Weighted	Percentage (Weighted)
1	Fordelaktig	518	518.2	51.9%
2	Ufordelaktig	306	298.4	29.9%
3	Vet ikke	175	182.5	18.3%
0		3	2.8	
<i>Warning: these figures indicate the number of cases found in the data file. They cannot be interpreted as summary statistics of the population of interest.</i>				
<b># v289: Spm107b EF-medlemskap: Arbeidsmark./syssels.pol.</b>				
<b>Information</b>	[Type= discrete] [Format=numeric] [Range= 1-3] [Missing=*/0]			
<b>Statistics [NW/ W]</b>	[Valid=998 / 998.369 ] [Invalid=4 / 3.608 ]			
<b>Literal question</b>	Uansett hva du mener om Norsk medlemskap i EF, så kan norsk medlemskap være fordelaktig på visse områder og ufordelaktig på andre. Mener du at EF-medlemskap vil være fordelaktig eller ufordelaktig på følgende områder i Norge?  ... B. Arbeidsmarked -og sysselsettingspolitikk			
<b>Interviewer's instructions</b>	Til alle Les opp en for en			
Value	Label	Cases	Weighted	Percentage (Weighted)
1	Fordelaktig	355	348.3	34.9%
2	Ufordelaktig	462	459.0	46.0%
3	Vet ikke	181	191.1	19.1%
0		4	3.6	
<i>Warning: these figures indicate the number of cases found in the data file. They cannot be interpreted as summary statistics of the population of interest.</i>				
<b># v290: Spm107c EF-medlemskap: Helse- og sosialpolitikk</b>				
<b>Information</b>	[Type= discrete] [Format=numeric] [Range= 1-3] [Missing=*/0]			
<b>Statistics [NW/ W]</b>	[Valid=993 / 992.192 ] [Invalid=9 / 9.785 ]			
<b>Literal question</b>	Uansett hva du mener om Norsk medlemskap i EF, så kan norsk medlemskap være fordelaktig på visse områder og ufordelaktig på andre. Mener du at EF-medlemskap vil være fordelaktig eller ufordelaktig på følgende områder i Norge?  ... C. Helse -og sosialpolitikk			
<b>Interviewer's instructions</b>	Til alle Les opp en for en			
Value	Label	Cases	Weighted	Percentage (Weighted)
1	Fordelaktig	282	281.7	28.4%
2	Ufordelaktig	446	442.4	44.6%

<b># v290: Spm107c EF-medlemskap: Helse- og sosialpolitikk</b>				
Value	Label	Cases	Weighted	Percentage (Weighted)
3	Vet ikke	265	268.2	27.0%
0		9	9.8	
<i>Warning: these figures indicate the number of cases found in the data file. They cannot be interpreted as summary statistics of the population of interest.</i>				
<b># v291: Spm107d EF-medlemskap: Utenriks/sikkerhetspol.</b>				
<b>Information</b>	[Type= discrete] [Format=numeric] [Range= 1-3] [Missing=*/0]			
<b>Statistics [NW/ W]</b>	[Valid=999 / 997.861 ] [Invalid=3 / 4.115 ]			
<b>Literat question</b>	Uansett hva du mener om Norsk medlemskap i EF, så kan norsk medlemskap være fordelaktig på visse områder og ufordelaktig på andre. Mener du at EF-medlemskap vil være fordelaktig eller ufordelaktig på følgende områder i Norge?  ... D. Utenriks- og sikkerhetspolitikk			
<b>Interviewer's instructions</b>	Til alle Les opp en for en			
Value	Label	Cases	Weighted	Percentage (Weighted)
1	Fordelaktig	702	681.9	68.3%
2	Ufordelaktig	136	138.9	13.9%
3	Vet ikke	161	177.1	17.7%
0		3	4.1	
<i>Warning: these figures indicate the number of cases found in the data file. They cannot be interpreted as summary statistics of the population of interest.</i>				
<b># v292: Spm107e EF-medlemskap: Alkohol/edruskapspolitikk</b>				
<b>Information</b>	[Type= discrete] [Format=numeric] [Range= 1-3] [Missing=*/0]			
<b>Statistics [NW/ W]</b>	[Valid=999 / 997.861 ] [Invalid=3 / 4.115 ]			
<b>Literat question</b>	Uansett hva du mener om Norsk medlemskap i EF, så kan norsk medlemskap være fordelaktig på visse områder og ufordelaktig på andre. Mener du at EF-medlemskap vil være fordelaktig eller ufordelaktig på følgende områder i Norge?  ... E. Alkohol - og edruskapspolitikk			
<b>Interviewer's instructions</b>	Til alle Les opp en for en			
Value	Label	Cases	Weighted	Percentage (Weighted)
1	Fordelaktig	291	283.8	28.4%
2	Ufordelaktig	482	481.4	48.2%
3	Vet ikke	226	232.7	23.3%
0		3	4.1	
<i>Warning: these figures indicate the number of cases found in the data file. They cannot be interpreted as summary statistics of the population of interest.</i>				
<b># v293: Spm107f EF-medlemskap: Bosetningspolitikk</b>				
<b>Information</b>	[Type= discrete] [Format=numeric] [Range= 1-3] [Missing=*/0]			
<b>Statistics [NW/ W]</b>	[Valid=996 / 994.102 ] [Invalid=6 / 7.875 ]			
<b>Literat question</b>	Uansett hva du mener om Norsk medlemskap i EF, så kan norsk medlemskap være fordelaktig på visse områder og ufordelaktig på andre. Mener du at EF-medlemskap vil være fordelaktig eller ufordelaktig på følgende områder i Norge?  ... F. Bosetningspolitikk			
<b>Interviewer's instructions</b>	Til alle Les opp en for en			
Value	Label	Cases	Weighted	Percentage (Weighted)
1	Fordelaktig	222	217.7	21.9%
2	Ufordelaktig	520	503.3	50.6%
3	Vet ikke	254	273.1	27.5%

**# v293: Spm107f EF-medlemskap: Bosetningspolitikk**

Value	Label	Cases	Weighted	Percentage (Weighted)
0		6	7.9	

*Warning: these figures indicate the number of cases found in the data file. They cannot be interpreted as summary statistics of the population of interest.*

**# v294: Spm107g EF-medlemskap: Generell økon. politikk**

<b>Information</b>	[Type= discrete] [Format=numeric] [Range= 1-3] [Missing=* / 0]
--------------------	--

<b>Statistics [NW/ W]</b>	[Valid=996 / 995.15 ] [Invalid=6 / 6.826 ]
---------------------------	--

<b>Literal question</b>	Uansett hva du mener om Norsk medlemskap i EF, så kan norsk medlemskap være fordelaktig på visse områder og ufordelaktig på andre. Mener du at EF-medlemskap vil være fordelaktig eller ufordelaktig på følgende områder i Norge?  ... G. Generell økonomisk politikk
-------------------------	---

<b>Interviewer's instructions</b>	Til alle Les opp en for en
-----------------------------------	-------------------------------

Value	Label	Cases	Weighted	Percentage (Weighted)
1	Fordelaktig	542	525.6	52.8%
2	Ufordelaktig	218	215.0	21.6%
3	Vet ikke	236	254.6	25.6%
0		6	6.8	

*Warning: these figures indicate the number of cases found in the data file. They cannot be interpreted as summary statistics of the population of interest.*

**# v295: Spm107h EF-medlemskap: Kultur**

<b>Information</b>	[Type= discrete] [Format=numeric] [Range= 1-3] [Missing=* / 0]
--------------------	--

<b>Statistics [NW/ W]</b>	[Valid=998 / 996.965 ] [Invalid=4 / 5.011 ]
---------------------------	---

<b>Literal question</b>	Uansett hva du mener om Norsk medlemskap i EF, så kan norsk medlemskap være fordelaktig på visse områder og ufordelaktig på andre. Mener du at EF-medlemskap vil være fordelaktig eller ufordelaktig på følgende områder i Norge?  ... H. Kultur
-------------------------	--

<b>Interviewer's instructions</b>	Til alle Les opp en for en
-----------------------------------	-------------------------------

Value	Label	Cases	Weighted	Percentage (Weighted)
1	Fordelaktig	507	499.5	50.1%
2	Ufordelaktig	258	257.8	25.9%
3	Vet ikke	233	239.6	24.0%
0		4	5.0	

*Warning: these figures indicate the number of cases found in the data file. They cannot be interpreted as summary statistics of the population of interest.*

**# v296: Spm107i EF-medlemskap: Politisk innflytelse**

<b>Information</b>	[Type= discrete] [Format=numeric] [Range= 1-3] [Missing=* / 0]
--------------------	--

<b>Statistics [NW/ W]</b>	[Valid=998 / 998.299 ] [Invalid=4 / 3.678 ]
---------------------------	---

<b>Literal question</b>	Uansett hva du mener om Norsk medlemskap i EF, så kan norsk medlemskap være fordelaktig på visse områder og ufordelaktig på andre. Mener du at EF-medlemskap vil være fordelaktig eller ufordelaktig på følgende områder i Norge?  ... I. Politisk innflytelse
-------------------------	--

<b>Interviewer's instructions</b>	Til alle Les opp en for en
-----------------------------------	-------------------------------

Value	Label	Cases	Weighted	Percentage (Weighted)
1	Fordelaktig	458	451.7	45.2%
2	Ufordelaktig	327	323.4	32.4%
3	Vet ikke	213	223.2	22.4%
0		4	3.7	

**# v296: Spm107i EF-medlemskap: Politisk innflytelse**

Warning: these figures indicate the number of cases found in the data file. They cannot be interpreted as summary statistics of the population of interest.

**# v297: Spm108 Stemte ved EF-avstemning i 1972**

**Information** [Type= discrete] [Format=numeric] [Range= 1-5] [Missing=\*/0]

**Statistics [NW/ W]** [Valid=985 / 987.203 ] [Invalid=17 / 14.774 ]

**Literal question** I Norge var det folkeavstemning om EF-medlemsskap i 1972, altså for 20år siden. Kan du med sikkerhet huske om du stemte den gangen - og om du eventuelt stemte for eller mot norsk medlemskap?

Value	Label	Cases	Weighted	Percentage (Weighted)
1	Stemte ikke i 1972	565	494.6	50.1%
2	Stemte for	138	154.6	15.7%
3	Stemte mot	221	264.9	26.8%
4	Husker ikke	55	67.2	6.8%
5	Vil ikke svare	6	5.8	0.6%
0		17	14.8	

Warning: these figures indicate the number of cases found in the data file. They cannot be interpreted as summary statistics of the population of interest.

**# v298: Spm109 Blir Norge EF-medlem innen år 2000**

**Information** [Type= discrete] [Format=numeric] [Range= 1-3] [Missing=\*/0]

**Statistics [NW/ W]** [Valid=1001 / 1001.107 ] [Invalid=1 / 0.869 ]

**Literal question** Tror du, eller tror du ikke, at Norge kommer til å bli medlem av EF innen år 2000?

Value	Label	Cases	Weighted	Percentage (Weighted)
1	Blir medlem	746	740.0	73.9%
2	Blir ikke medlem	118	120.8	12.1%
3	Vet ikke	137	140.3	14.0%
0		1	0.9	

Warning: these figures indicate the number of cases found in the data file. They cannot be interpreted as summary statistics of the population of interest.

**# v299: D1 Politisk skala høyre-venstre**

**Information** [Type= continuous] [Format=numeric] [Range= 1-10] [Missing=\*/0]

**Statistics [NW/ W]** [Valid=916 / 912.16 ] [Invalid=86 / 89.817 ] [Mean=5.526 / 5.575 ] [StdDev=2.059 / 2.124 ]

**Literal question** I politikken snakker man ofte om "venstre siden og "høyre siden".  
HVIS JA: Hvordan vil du plassere deg selv og ditt syn på denne skalaen.

**Interviewer's instructions** Vis kort - ikke nevnt noen "forslag". Hvis I.O. nøler, be ham/henne prøve igjen.

**# v300: D1a Politisk skala: Vet ikke/nekter**

**Information** [Type= discrete] [Format=numeric] [Range= 1-2] [Missing=\*/0]

**Statistics [NW/ W]** [Valid=79 / 81.473 ] [Invalid=923 / 920.503 ]

**Literal question** I politikken snakker man ofte om "venstre siden og "høyre siden".  
... Vet ikke/ nekter å svare

**Interviewer's instructions** Vis kort - ikke nevnt noen "forslag". Hvis I.O. nøler, be ham/henne prøve igjen.

Value	Label	Cases	Weighted	Percentage (Weighted)
1	Nekter å svare	24	22.8	28.0%
2	Vet ikke	55	58.7	72.0%
0		7	8.3	
Sysmiss		916	912.2	

Warning: these figures indicate the number of cases found in the data file. They cannot be interpreted as summary statistics of the population of interest.

# v301: D2 Tilhenger av noe bestemt parti	
<b>Information</b>	[Type= discrete] [Format=numeric] [Range= 1-5] [Missing=*/0]
<b>Statistics [NW/ W]</b>	[Valid=988 / 988.282 ] [Invalid=14 / 13.694 ]
<b>Literal question</b>	Anser du deg for å være tilhenger av eller sympatiserer med noe bestemt parti? Hvis JA: Føler du deg sterkt knyttet til dette partiet, nokså knyttet eller bare sympatiserer du med det?
<b>Interviewer's instructions</b>	Vis kort 4 - Gå til SpmD4 5 - Gå til SpmD4

Value	Label	Cases	Weighted	Percentage (Weighted)
1	Ja, sterkt knyttet	84	97.6	9.9%
2	Ja, nokså knyttet	181	183.4	18.6%
3	Ja, bare sympatisør	397	398.5	40.3%
4	Nei, ikke partitilh.	314	297.0	30.1%
5	Vet ikke	12	11.8	1.2%
0		14	13.7	

*Warning: these figures indicate the number of cases found in the data file. They cannot be interpreted as summary statistics of the population of interest.*

# v302: D3 Hvilket parti føler seg knyttet til	
<b>Information</b>	[Type= discrete] [Format=numeric] [Range= 1-10] [Missing=*/0]
<b>Statistics [NW/ W]</b>	[Valid=648 / 664.09 ] [Invalid=354 / 337.886 ]
<b>Literal question</b>	Hvilket parti føler du deg knyttet til/ sympatiserer med?
<b>Interviewer's instructions</b>	Hvis svar 1,2,3 på SpmD2

Value	Label	Cases	Weighted	Percentage (Weighted)
1	AKP/RV/NKP	3	4.1	0.6%
2	SV	99	91.1	13.7%
3	DNA	189	203.3	30.6%
4	SP	50	49.0	7.4%
5	KrF	40	45.7	6.9%
6	H	166	174.9	26.3%
7	FrP	53	49.1	7.4%
8	V	29	29.7	4.5%
9	Andre	5	5.0	0.8%
10	Vet ikke	14	12.3	1.8%
0		14	15.4	
Sysmiss		340	322.4	

*Warning: these figures indicate the number of cases found in the data file. They cannot be interpreted as summary statistics of the population of interest.*

# v303: D4 Stemme hvis Stortingsvalg imorgen	
<b>Information</b>	[Type= discrete] [Format=numeric] [Range= 1-13] [Missing=*/0]
<b>Statistics [NW/ W]</b>	[Valid=970 / 967.125 ] [Invalid=32 / 34.852 ]
<b>Literal question</b>	Hvis det var Stortingsvalg imorgen, hvilket parti ville du stemme på?
<b>Interviewer's instructions</b>	Til alle Føy til hvis respondenten er under 18 år: "Og du var nødt til å stemme"

Value	Label	Cases	Weighted	Percentage (Weighted)
1	AKP/RV/NKP	4	4.9	0.5%
2	SV	148	133.6	13.8%
3	DNA	237	249.0	25.7%
4	SP	77	76.1	7.9%

### # v303: D4 Stemme hvis Stortingsvalg imorgen

Value	Label	Cases	Weighted	Percentage (Weighted)
5	KrF	46	50.7	5.2%
6	H	191	193.6	20.0%
7	FrP	66	64.3	6.6%
8	V	32	32.5	3.4%
9	Andre	5	7.6	0.8%
10	Stemme blankt	1	0.8	0.1%
11	Ville ikke stemme	37	34.3	3.5%
12	Vet ikke	94	86.6	9.0%
13	Intet svar	32	33.2	3.4%
0		32	34.9	

Warning: these figures indicate the number of cases found in the data file. They cannot be interpreted as summary statistics of the population of interest.

### # v304: D5 Hvis ikke svart; mest sannsynlige parti

<b>Information</b>	[Type= discrete] [Format=numeric] [Range= 1-13] [Missing=*/0]
<b>Statistics [NW/ W]</b>	[Valid=128 / 119.413 ] [Invalid=874 / 882.563 ]
<b>Literal question</b>	Hvilket parti ville du være mest tilbøyelig til å stemme på?
<b>Interviewer's instructions</b>	Hvis "vet ikke"/"intet svar" på SpmD4

Value	Label	Cases	Weighted	Percentage (Weighted)
1	AKP/RV/NKP	0	0.0	
2	SV	8	7.1	5.9%
3	DNA	22	19.1	16.0%
4	SP	9	8.5	7.1%
5	KrF	3	3.1	2.6%
6	H	17	15.3	12.8%
7	FrP	7	6.4	5.4%
8	V	3	2.2	1.8%
9	Andre	0	0.0	
10	Stemme blankt	0	0.0	
11	Ville ikke stemme	16	14.6	12.3%
12	Vet ikke	38	38.4	32.1%
13	Intet svar	5	4.8	4.0%
0		36	37.1	
Sysmiss		838	845.4	

Warning: these figures indicate the number of cases found in the data file. They cannot be interpreted as summary statistics of the population of interest.

### # v305: D6 Stemte ved fylkestingsvalget i september

<b>Information</b>	[Type= discrete] [Format=numeric] [Range= 1-13] [Missing=*/0]
<b>Statistics [NW/ W]</b>	[Valid=959 / 959.793 ] [Invalid=43 / 42.184 ]
<b>Literal question</b>	Hvilket parti stemte du på ved Fylkestingsvalg i september i år? HVIS JA: Hvilket parti stemte du på ved Fylkestingsvalget?

Value	Label	Cases	Weighted	Percentage (Weighted)
1	AKP/RV/NKP	14	13.5	1.4%
2	SV	113	101.3	10.5%
3	DNA	192	207.5	21.6%
4	SP	75	73.5	7.7%
5	KrF	41	46.5	4.8%

<b># v305: D6 Stemte ved fylkestingsvalget i september</b>				
Value	Label	Cases	Weighted	Percentage (Weighted)
6	H	180	185.0	19.3%
7	FrP	55	53.2	5.5%
8	V	33	33.2	3.5%
9	Andre	18	20.0	2.1%
10	Stemme blankt	1	0.9	0.1%
11	Stemte ikke	187	173.1	18.0%
12	Husker ikke	5	4.3	0.5%
13	Intet svar	45	47.9	5.0%
0		43	42.2	
<i>Warning: these figures indicate the number of cases found in the data file. They cannot be interpreted as summary statistics of the population of interest.</i>				
<b># v306: D7a Respondenten medlem av politisk parti</b>				
<b>Information</b>	[Type= discrete] [Format=numeric] [Range= 1-3] [Missing=*/0]			
<b>Statistics [NW/ W]</b>	[Valid=998 / 996.996 ] [Invalid=4 / 4.981 ]			
<b>Definition</b>	NB I spørreskjema opererer en med 4 svarkategorier. Her er opprinnelig kategori 1 og 2 (1 - Ja, respondenten 2- Ja, andre i husstanden) delt i to spørsmål, hhv D7a og D7b.			
<b>Literal question</b>	Er du selv eller andre i din husstand medlem av noe politisk parti?			
Value	Label	Cases	Weighted	Percentage (Weighted)
1	Ja	132	138.0	13.8%
2	Nei	841	834.3	83.7%
3	Vet ikke	25	24.7	2.5%
0		4	5.0	
<i>Warning: these figures indicate the number of cases found in the data file. They cannot be interpreted as summary statistics of the population of interest.</i>				
<b># v307: D7b Andre i husst. medlem av politisk parti</b>				
<b>Information</b>	[Type= discrete] [Format=numeric] [Range= 1-3] [Missing=*/0]			
<b>Statistics [NW/ W]</b>	[Valid=1000 / 998.562 ] [Invalid=2 / 3.415 ]			
<b>Definition</b>	NB I spørreskjema opererer en med 4 svarkategorier. Her er opprinnelig kategori 1 og 2 (1 - Ja, respondenten 2- Ja, andre i husstanden) delt i to spørsmål, hhv D7a og D7b.			
<b>Literal question</b>	Er andre i husstanden medlem av politisk parti?			
<b>Interviewer's instructions</b>	Flere svar mulig			
Value	Label	Cases	Weighted	Percentage (Weighted)
1	Ja	76	77.4	7.8%
2	Nei	899	896.5	89.8%
3	Vet ikke	25	24.7	2.5%
0		2	3.4	
<i>Warning: these figures indicate the number of cases found in the data file. They cannot be interpreted as summary statistics of the population of interest.</i>				
<b># v308: D8a Resp. medlem av fagforening/yrkesorg.</b>				
<b>Information</b>	[Type= discrete] [Format=numeric] [Range= 1-3] [Missing=*/0]			
<b>Statistics [NW/ W]</b>	[Valid=1000 / 999.938 ] [Invalid=2 / 2.038 ]			
<b>Definition</b>	NB I spørreskjema opererer en med 4 svarkategorier. Her er opprinnelig kategori 1 og 2 (1 - Ja, respondenten 2- Ja, andre i husstanden) delt i to spørsmål, hhv D8a og D8b.			
<b>Literal question</b>	Er du selv eller andre i din husstand medlem av noen fagforening eller yrkesorganisasjon?			
<b>Interviewer's instructions</b>	Hvis svar 1 på Spm D8			

**# v308: D8a Resp. medlem av fagforening/yrkesorg.**

Value	Label	Cases	Weighted	Percentage (Weighted)
1	Ja	388	373.7	37.4%
2	Nei	594	610.8	61.1%
3	Vet ikke	18	15.4	1.5%
0		2	2.0	

Warning: these figures indicate the number of cases found in the data file. They cannot be interpreted as summary statistics of the population of interest.

**# v309: D8b Andre i husst. medlem av fagforening**

<b>Information</b>	[Type= discrete] [Format=numeric] [Range= 1-3] [Missing=*/0]
<b>Statistics [NW/ W]</b>	[Valid=994 / 993.784 ] [Invalid=8 / 8.192 ]
<b>Definition</b>	NB I spørreskjema opererer en med 4 svarkategorier. Her er opprinnelig kategori 1 og 2 (1 - Ja, respondenten 2- Ja, andre i husstanden) delt i to spørsmål, hhv D8a og D8b.
<b>Literal question</b>	Er det andre i din husstand medlem av noen fagforening eller yrkesorganisasjon?
<b>Interviewer's instructions</b>	Hvis svar 1 på Spm D8

Value	Label	Cases	Weighted	Percentage (Weighted)
1	Ja	254	252.8	25.4%
2	Nei	719	721.7	72.6%
3	Vet ikke	21	19.3	1.9%
0		8	8.2	

Warning: these figures indicate the number of cases found in the data file. They cannot be interpreted as summary statistics of the population of interest.

**# v310: D10 Hvilken fagforening er resp. medl. av**

<b>Information</b>	[Type= discrete] [Format=numeric] [Range= 1-3] [Missing=*/0]
<b>Statistics [NW/ W]</b>	[Valid=340 / 329.922 ] [Invalid=662 / 672.054 ]
<b>Literal question</b>	HVIS SVAR 1 PA SPM. D8 Hvilken fagforening/yrkesorganisasjon er du medlem av?

Value	Label	Cases	Weighted	Percentage (Weighted)
1	Tilsluttet LO	169	170.4	51.6%
2	Tilsluttet YS	113	108.2	32.8%
3	Annen organisasjon	58	51.4	15.6%
0		48	43.8	
Sysmiss		614	628.3	

Warning: these figures indicate the number of cases found in the data file. They cannot be interpreted as summary statistics of the population of interest.

**# v311**

<b>Information</b>	[Type= continuous] [Format=numeric] [Range= 1-81] [Missing=*/0]
<b>Statistics [NW/ W]</b>	[Valid=362 / 347.251 ] [Invalid=640 / 654.726 ] [Mean=26.061 / 24.993 ] [StdDev=21.152 / 20.53 ]
<b>Definition</b>	fagforb

**# v312: D10 Sivilstand**

<b>Information</b>	[Type= discrete] [Format=numeric] [Range= 1-6] [Missing=*/0]
<b>Statistics [NW/ W]</b>	[Valid=999 / 997.889 ] [Invalid=3 / 4.087 ]
<b>Literal question</b>	Er du...
<b>Interviewer's instructions</b>	Til alle - les opp

Value	Label	Cases	Weighted	Percentage (Weighted)
1	Ugift	282	250.7	25.1%
2	Gift	478	487.6	48.9%



**# v312: D10 Sivilstand**

Value	Label	Cases	Weighted	Percentage (Weighted)
3	Samboende	122	100.1	10.0%
4	Skilt	51	57.9	5.8%
5	Separert	13	11.8	1.2%
6	Enke/enkemann	53	89.8	9.0%
0		3	4.1	

Warning: these figures indicate the number of cases found in the data file. They cannot be interpreted as summary statistics of the population of interest.

**# v313: D12 Kjønn**

<b>Information</b>	[Type= discrete] [Format=numeric] [Range= 1-2] [Missing=* / 0]
<b>Statistics [NW/ W]</b>	[Valid=1002 / 1001.976 ] [Invalid=0 / 0 ]
<b>Literal question</b>	Kjønn

Value	Label	Cases	Weighted	Percentage (Weighted)
1	Mann	529	491.1	49.0%
2	Kvinne	473	510.9	51.0%

Warning: these figures indicate the number of cases found in the data file. They cannot be interpreted as summary statistics of the population of interest.

**# v314: D13 Alder**

<b>Information</b>	[Type= continuous] [Format=numeric] [Range= 15-83] [Missing=* / 0]
<b>Statistics [NW/ W]</b>	[Valid=1002 / 1001.976 ] [Invalid=0 / 0 ] [Mean=39.556 / 43.493 ] [StdDev=16.54 / 18.219 ]
<b>Literal question</b>	Hvor gammel er du?
<b>Interviewer's instructions</b>	Noter antall år

**# v315: D14 Antall personer i husstand**

<b>Information</b>	[Type= continuous] [Format=numeric] [Range= 1-9] [Missing=* / 0]
<b>Statistics [NW/ W]</b>	[Valid=1001 / 1001.238 ] [Invalid=1 / 0.738 ]
<b>Literal question</b>	Hvor mange personer inklusive deg selv, barn og voksne er det i din husstand?

Value	Label	Cases	Weighted	Percentage (Weighted)
1	1 person	218	227.8	22.7%
2	2 personer	284	315.2	31.5%
3	3 personer	195	177.0	17.7%
4	4 personer	206	186.8	18.7%
5	5 personer	82	79.4	7.9%
6	6 personer	12	11.2	1.1%
7	7 personer	4	3.7	0.4%
8	8 personer	0	0.0	
9	9 personer/fler	0	0.0	

Warning: these figures indicate the number of cases found in the data file. They cannot be interpreted as summary statistics of the population of interest.

**# v316: D15 Hvor mange barn bor hjemme**

<b>Information</b>	[Type= continuous] [Format=numeric] [Range= 1-10] [Missing=* / 0]
<b>Statistics [NW/ W]</b>	[Valid=956 / 947.799 ] [Invalid=46 / 54.178 ]
<b>Literal question</b>	Hvor mange barn under 15 år bor hjemme?

Value	Label	Cases	Weighted	Percentage (Weighted)
1	1 Barn	193	169.1	17.8%
2	2 barn	129	112.2	11.8%
3	3 barn	33	28.8	3.0%

**# v316: D15 Hvor mange barn bor hjemme**

Value	Label	Cases	Weighted	Percentage (Weighted)
4	4 barn	8	6.9	0.7%
5	5 barn	1	0.8	0.1%
6	6 barn	0	0.0	
7	7 barn	0	0.0	
8	8 barn	0	0.0	
9	9 barn/fler	0	0.0	
10	Ingen barn	592	630.0	66.5%

Warning: these figures indicate the number of cases found in the data file. They cannot be interpreted as summary statistics of the population of interest.

**# v317: D16 Samlet bruttoinntekt i husstand**

<b>Information</b>	[Type= discrete] [Format=numeric] [Range= 1-14] [Missing=*/0]
<b>Statistics [NW/ W]</b>	[Valid=988 / 988.592 ] [Invalid=14 / 13.384 ]
<b>Literal question</b>	For statistikken skyld vil vi gjerne vite husstandens samlede bruttoinntekt. Her er et kort med inntektsgrupper, og vil gjerne vite hvilken gruppe din husstand tilfører medregnet lønninger, barnebidra pensjon og andre inntekter før skatt. Du kan gjerne bare nevne kun bokstaven for gruppen som passer best for din husstand
<b>Interviewer's instructions</b>	Vis kort

Value	Label	Cases	Weighted	Percentage (Weighted)
1	Under 70.000	87	82.0	8.3%
2	70.000 - 99.999	57	71.9	7.3%
3	100.000 - 129.999	65	77.6	7.8%
4	130.000 - 169.999	84	91.0	9.2%
5	170.000 - 199.999	82	82.4	8.3%
6	200.000 - 239.999	93	95.9	9.7%
7	240.000 - 269.999	77	74.2	7.5%
8	270.000 - 299.999	56	50.1	5.1%
9	300.000 - 349.999	91	82.8	8.4%
10	350.000 - 399.999	83	78.5	7.9%
11	400.000 - 449.999	75	68.4	6.9%
12	450.000 og over	82	75.5	7.6%
13	Ubesvart	28	28.7	2.9%
14	Vet ikke	28	29.6	3.0%
0		14	13.4	

Warning: these figures indicate the number of cases found in the data file. They cannot be interpreted as summary statistics of the population of interest.

**# v318: D17 Eget yrke**

<b>Information</b>	[Type= discrete] [Format=numeric] [Range= 1-17] [Missing=*/0]
<b>Statistics [NW/ W]</b>	[Valid=998 / 998.479 ] [Invalid=4 / 3.498 ]
<b>Literal question</b>	Hva er din stilling?
<b>Interviewer's instructions</b>	Noter

Value	Label	Cases	Weighted	Percentage (Weighted)
1	Gårdbruker	19	17.1	1.7%
2	Fisker	0	0.0	
3	Selvst., frie yrker	5	4.1	0.4%
4	Butikkeier/firmaeier	44	39.4	3.9%
5	Ansatt, frie yrker	18	15.2	1.5%
6	Leder på høyt nivå	34	30.2	3.0%

### # v318: D17 Eget yrke

Value	Label	Cases	Weighted	Percentage (Weighted)
7	Leder på mellomnivå	72	64.2	6.4%
8	Funksjonær	176	167.3	16.8%
9	Annet ikkeman. arb.	50	47.6	4.8%
10	Arbeidsledere	8	7.2	0.7%
11	Faglært arbeider	107	97.3	9.7%
12	Ufaglært arbeider	73	70.0	7.0%
13	Pensjonist	122	188.8	18.9%
14	Hjemmearbeidende	46	48.8	4.9%
15	Student	176	157.5	15.8%
16	Militær	2	1.5	0.1%
17	Arbeidsledig	46	42.3	4.2%
0		4	3.5	

Warning: these figures indicate the number of cases found in the data file. They cannot be interpreted as summary statistics of the population of interest.

### # v319: D18 Siste yrke (hvis ikke lønnet arbeid)

<b>Information</b>	[Type= discrete] [Format=numeric] [Range= 1-13] [Missing=*/0]
<b>Statistics [NW/ W]</b>	[Valid=308 / 345.283 ] [Invalid=694 / 656.693 ]
<b>Literal question</b>	Har du hatt lønnet arbeid tidligere? HVIS JA: Hva var ditt siste yrke?
<b>Interviewer's instructions</b>	Hvis svar 13-17 på Spm D17

Value	Label	Cases	Weighted	Percentage (Weighted)
1	Gårdbruker	4	5.0	1.5%
2	Fisker	0	0.0	
3	Selvst., frie yrker	0	0.0	
4	Butikkeier/firmaeier	12	13.4	3.9%
5	Ansatt, frie yrker	4	3.9	1.1%
6	Leder på høyt nivå	9	10.5	3.0%
7	Leder på mellomnivå	13	17.3	5.0%
8	Funksjonær	43	46.7	13.5%
9	Annet ikkeman. arb.	47	56.9	16.5%
10	Arbeidsledere	5	4.9	1.4%
11	Faglært arbeider	46	54.4	15.7%
12	Ufaglært arbeider	87	93.0	26.9%
13	Har aldri hatt jobb	38	39.3	11.4%
0		88	97.2	
Sysmiss		606	559.5	

Warning: these figures indicate the number of cases found in the data file. They cannot be interpreted as summary statistics of the population of interest.

### # v320: D19 Yrkessektor

<b>Information</b>	[Type= discrete] [Format=numeric] [Range= 1-5] [Missing=*/0]
<b>Statistics [NW/ W]</b>	[Valid=683 / 681.605 ] [Invalid=319 / 320.372 ]
<b>Literal question</b>	Er/var du ansatt i...
<b>Interviewer's instructions</b>	Hvis spurte er eller har vært lønnsinntaker (Svar 05-12 på Spm17 eller 19)

Value	Label	Cases	Weighted	Percentage (Weighted)
1	Offentlig sektor	260	265.9	39.0%

**# v320: D19 Yrkessektor**

Value	Label	Cases	Weighted	Percentage (Weighted)
2	Statsbedrift (ind.)	20	20.9	3.1%
3	Privatbedrift (ind.)	201	196.3	28.8%
4	Privat service	187	182.3	26.7%
5	Vet ikke	15	16.3	2.4%
0		109	104.9	
Sysmiss		210	215.4	

Warning: these figures indicate the number of cases found in the data file. They cannot be interpreted as summary statistics of the population of interest.

**# v321: D20 Antall ansatte på arbeidssted**

<b>Information</b>	[Type= discrete] [Format=numeric] [Range= 1-7] [Missing=*/0]
<b>Statistics [NW/ W]</b>	[Valid=820 / 810.42 ] [Invalid=182 / 191.557 ]
<b>Literal question</b>	Hvor mange personer er/var ansatt på ditt arbeidssted, hvor du arbeider/ arbeidet?
<b>Interviewer's instructions</b>	Til alle som er eller har vært lønsmottaker/selvstendig (Svar 1-12 Spm 17/18)

Value	Label	Cases	Weighted	Percentage (Weighted)
1	Ingen	35	35.3	4.4%
2	1-4 personer	113	109.9	13.6%
3	5-9 personer	101	100.4	12.4%
4	10-49 personer	272	273.2	33.7%
5	50-499 personer	205	201.8	24.9%
6	500 eller flere	78	71.6	8.8%
7	Vet ikke	16	18.3	2.3%
0		56	55.1	
Sysmiss		126	136.5	

Warning: these figures indicate the number of cases found in the data file. They cannot be interpreted as summary statistics of the population of interest.

**# v322: D21 Hvor mange under respondentens ledelse**

<b>Information</b>	[Type= discrete] [Format=numeric] [Range= 1-5] [Missing=*/0]
<b>Statistics [NW/ W]</b>	[Valid=762 / 751.556 ] [Invalid=240 / 250.42 ]
<b>Literal question</b>	Hvor mange personer arbeider/arbeidet under din ledelse?
<b>Interviewer's instructions</b>	Til alle som er eller har vært lønsmottaker/selvstendig (svar 1-12 Spm17/18)

Value	Label	Cases	Weighted	Percentage (Weighted)
1	Ingen	491	487.4	64.8%
2	1-4 personer	124	121.7	16.2%
3	5-9 personer	60	59.7	7.9%
4	10 eller flere	83	79.1	10.5%
5	Vet ikke	4	3.7	0.5%
0		114	113.9	
Sysmiss		126	136.5	

Warning: these figures indicate the number of cases found in the data file. They cannot be interpreted as summary statistics of the population of interest.

**# v323: D22 Er husstandens hovedforsørger**

<b>Information</b>	[Type= discrete] [Format=numeric] [Range= 1-2] [Missing=*/0]
<b>Statistics [NW/ W]</b>	[Valid=983 / 985.007 ] [Invalid=19 / 16.97 ]
<b>Literal question</b>	Er du den i husholdningen som bidrar med størsteparten av den totale husstandsinntekten?
<b>Interviewer's instructions</b>	1 - Gå til Spm D25 2 - Gå til Spm D23

**# v323: D22 Er husstandens hovedforsørger**

Value	Label	Cases	Weighted	Percentage (Weighted)
1	Ja	633	621.0	63.0%
2	Nei	350	364.0	37.0%
0		19	17.0	

Warning: these figures indicate the number of cases found in the data file. They cannot be interpreted as summary statistics of the population of interest.

**# v324: D23 Hovedforsørgers yrke**

<b>Information</b>	[Type= discrete] [Format=numeric] [Range= 1-17] [Missing=*/0]
<b>Statistics [NW/ W]</b>	[Valid=332 / 348.455 ] [Invalid=670 / 653.522 ]
<b>Literal question</b>	Hva er hovedforsørgers stilling?
<b>Interviewer's instructions</b>	Hvis spurte ikke er hovedforsørger (Svar 2 på Spm22)

Value	Label	Cases	Weighted	Percentage (Weighted)
1	Gårdbruker	11	10.8	3.1%
2	Fisker	6	6.5	1.9%
3	Selvst., frie yrker	8	7.7	2.2%
4	Butikkeier/firmaeier	23	22.0	6.3%
5	Ansatt, frie yrker	10	10.1	2.9%
6	Leder på høyt nivå	14	14.3	4.1%
7	Leder på mellomnivå	61	59.7	17.1%
8	Funksjonær	41	40.5	11.6%
9	Annet ikkeman. arb.	13	12.3	3.5%
10	Arbeidsledere	9	9.3	2.7%
11	Faglært arbeider	76	76.4	21.9%
12	Ufaglært arbeider	19	17.8	5.1%
13	Pensjonist	25	45.9	13.2%
14	Hjemmearbeidende	2	2.6	0.8%
15	Student	7	5.5	1.6%
16	Militær	0	0.0	
17	Arbeidsledig	7	7.0	2.0%
0		18	15.6	
Sysmiss		652	637.9	

Warning: these figures indicate the number of cases found in the data file. They cannot be interpreted as summary statistics of the population of interest.

**# v325: D24 Hovedforsørgers tidligere yrke**

<b>Information</b>	[Type= discrete] [Format=numeric] [Range= 1-13] [Missing=*/0]
<b>Statistics [NW/ W]</b>	[Valid=34 / 53.085 ] [Invalid=968 / 948.891 ]
<b>Literal question</b>	Har husstandens hovedforsørger hatt lønnet arbeid tidligere? HVIS JA: Hva var hovedforsørgers yrke?
<b>Interviewer's instructions</b>	Hvis husstandens hovedforsørger ikke har lønnet arbeid (svar 13-17 på Spm23)

Value	Label	Cases	Weighted	Percentage (Weighted)
1	Gårdbruker	1	2.2	4.1%
2	Fisker	3	4.3	8.1%
3	Selvst., frie yrker	0	0.0	
4	Butikkeier/firmaeier	2	4.3	8.1%
5	Ansatt, frie yrker	1	2.2	4.1%
6	Leder på høyt nivå	2	2.3	4.4%

**# v325: D24 Hovedforsørgers tidligere yrke**

Value	Label	Cases	Weighted	Percentage (Weighted)
7	Leder på mellomnivå	2	4.3	8.1%
8	Funksjonær	6	10.7	20.1%
9	Annet ikkeman. arb.	1	0.7	1.4%
10	Arbeidsledere	3	5.2	9.7%
11	Faglært arbeider	10	13.8	26.0%
12	Ufaglært arbeider	3	3.2	5.9%
13	Aldri hatt arbeid	0	0.0	
0		25	23.5	
Sysmiss		943	925.4	

Warning: these figures indicate the number of cases found in the data file. They cannot be interpreted as summary statistics of the population of interest.

**# v326: D25 Klasseposisjon**

<b>Information</b>	[Type= discrete] [Format=numeric] [Range= 1-8] [Missing=*/0]
<b>Statistics [NW/ W]</b>	[Valid=993 / 992.082 ] [Invalid=9 / 9.894 ]
<b>Literal question</b>	Hvis du ble spurt om å velge ett av disse fem navn for din sosiale status, hvilken vil du da si at du tilhører?
<b>Interviewer's instructions</b>	Vis kort - kun ett svar

Value	Label	Cases	Weighted	Percentage (Weighted)
1	Middelklassen	472	470.5	47.4%
2	Lavere middelklasse	103	97.8	9.9%
3	Arbeiderklassen	276	285.0	28.7%
4	Overklassen	8	7.0	0.7%
5	Høyere middelklasse	63	58.8	5.9%
6	Vil ikke svare	21	20.6	2.1%
7	Annet	10	9.1	0.9%
8	Vet ikke	40	43.3	4.4%
0		9	9.9	

Warning: these figures indicate the number of cases found in the data file. They cannot be interpreted as summary statistics of the population of interest.

**# v327: D26 Boligforhold**

<b>Information</b>	[Type= discrete] [Format=numeric] [Range= 1-8] [Missing=*/0]
<b>Statistics [NW/ W]</b>	[Valid=992 / 991.699 ] [Invalid=10 / 10.277 ]
<b>Literal question</b>	Bor du i hus eller leilighet og er du/ dere eier eller leier?

Value	Label	Cases	Weighted	Percentage (Weighted)
1	Eget hus	565	601.1	60.6%
2	Selveierleilighet	201	204.5	20.6%
3	Leier hus (privat)	49	44.1	4.4%
4	Leier leil. (privat)	107	85.7	8.6%
5	Leier hus (offentl.)	8	7.4	0.7%
6	Leier leil. (off.)	22	18.8	1.9%
7	Annet (hybel etc.)	40	30.1	3.0%
8	Vet ikke	0	0.0	
0		10	10.3	

Warning: these figures indicate the number of cases found in the data file. They cannot be interpreted as summary statistics of the population of interest.

**# v328: D27 Urbanitetsgrad**

<b>Information</b>	[Type= discrete] [Format=numeric] [Range= 1-4] [Missing=*/0]
--------------------	--

<b># v328: D27 Urbanitetsgrad</b>				
<b>Statistics [NW/ W]</b>		[Valid=990 / 990.002 ] [Invalid=12 / 11.974 ]		
<b>Literal question</b>		Bor du i....		
<b>Interviewer's instructions</b>		Les opp		
<b>Value</b>	<b>Label</b>	<b>Cases</b>	<b>Weighted</b>	<b>Percentage (Weighted)</b>
1	Spredt/tettbygd	560	559.8	56.5%
2	Liten/middels by	197	206.7	20.9%
3	Stor by	231	221.9	22.4%
4	Vet ikke	2	1.6	0.2%
0		12	12.0	
<i>Warning: these figures indicate the number of cases found in the data file. They cannot be interpreted as summary statistics of the population of interest.</i>				
<b># v329: D28 Religiøs tilknytning</b>				
<b>Information</b>		[Type= discrete] [Format=numeric] [Range= 1-10] [Missing=*/0]		
<b>Statistics [NW/ W]</b>		[Valid=963 / 962.992 ] [Invalid=39 / 38.985 ]		
<b>Literal question</b>		Betrakter du deg selv som tilhørende en bestemt religion? HVIS JA: Hvilken?		
<b>Interviewer's instructions</b>		1 - Gå til SpmD29 2 - Gå til SpmD29 3 - Gå til SpmD29 4 - Gå til SpmD29 5 - Gå til SpmD30 6 - Gå til SpmD30 7 - Gå til SpmD30 8 - Gå til SpmD30 9 - Gå til SpmD30 10 - Gå til SpmD30 11 - Gå til SpmD30		
<b>Value</b>	<b>Label</b>	<b>Cases</b>	<b>Weighted</b>	<b>Percentage (Weighted)</b>
1	Romersk-katolsk	25	26.1	2.7%
2	Protestant	532	555.8	57.7%
3	Ortodoks	1	2.2	0.2%
4	Jøde	0	0.0	
5	Muslim	1	0.7	0.1%
6	Buddhist	0	0.0	
7	Hindu	1	0.9	0.1%
8	Annet	28	31.3	3.3%
9	Ingen	339	311.0	32.3%
10	Vet ikke	36	34.9	3.6%
0		39	39.0	
<i>Warning: these figures indicate the number of cases found in the data file. They cannot be interpreted as summary statistics of the population of interest.</i>				
<b># v330: D29 Går i gudstjenester</b>				
<b>Information</b>		[Type= discrete] [Format=numeric] [Range= 1-6] [Missing=*/0]		
<b>Statistics [NW/ W]</b>		[Valid=554 / 579.146 ] [Invalid=448 / 422.83 ]		
<b>Literal question</b>		Går du til gudstjeneste flere ganger i uken, en gang i uken, noen få ganger i året, en gang i året, sjeldnere eller aldri?		
<b>Interviewer's instructions</b>		Hvis spurte har svart 1-4 på SpmD28		
<b>Value</b>	<b>Label</b>	<b>Cases</b>	<b>Weighted</b>	<b>Percentage (Weighted)</b>
1	Flere ganger i uken	7	7.5	1.3%
2	En gang i uken	28	32.3	5.6%

**# v330: D29 Går i gudstjenester**

Value	Label	Cases	Weighted	Percentage (Weighted)
3	Noen ganger i året	220	240.6	41.5%
4	En gang i året/mind.	223	221.7	38.3%
5	Aldri	75	76.2	13.2%
6	Vet ikke	1	0.9	0.2%
0		4	4.9	
Sysmiss		444	417.9	

Warning: these figures indicate the number of cases found in the data file. They cannot be interpreted as summary statistics of the population of interest.

**# v331: D30 Religiositet**

<b>Information</b>	[Type= discrete] [Format=numeric] [Range= 1-5] [Missing=* /0]
<b>Statistics [NW/ W]</b>	[Valid=998 / 996.838 ] [Invalid=4 / 5.139 ]
<b>Literal question</b>	Uansett om du følger religiøse skikker eller ikke, vil du da si at du er...
<b>Interviewer's instructions</b>	Til alle

Value	Label	Cases	Weighted	Percentage (Weighted)
1	Religiøs	414	445.4	44.7%
2	Ikke religiøs	394	375.0	37.6%
3	Agnostiker	50	45.1	4.5%
4	Ateist	49	42.4	4.3%
5	Vet ikke	91	89.0	8.9%
0		4	5.1	

Warning: these figures indicate the number of cases found in the data file. They cannot be interpreted as summary statistics of the population of interest.

**# v332: E3a Almennutdannelse**

<b>Information</b>	[Type= discrete] [Format=numeric] [Range= 1-5] [Missing=* /0]
<b>Statistics [NW/ W]</b>	[Valid=994 / 994.246 ] [Invalid=8 / 7.73 ]
<b>Literal question</b>	Hva er din skoleutdannelse?
<b>Interviewer's instructions</b>	Still SpmE3 vedrørende respondent

Value	Label	Cases	Weighted	Percentage (Weighted)
1	Folkeskole innt.6 år	88	119.1	12.0%
2	Ungdomsskole 7-9 år	318	325.4	32.7%
3	Real/middel/gymnas	350	336.8	33.9%
4	Universitet/høyskole	236	211.0	21.2%
5	Vil ikke svare	2	1.9	0.2%
0		8	7.7	

Warning: these figures indicate the number of cases found in the data file. They cannot be interpreted as summary statistics of the population of interest.

**# v333: E3b Yrkes/etterutdannelse**

<b>Information</b>	[Type= discrete] [Format=numeric] [Range= 1-8] [Missing=* /0]
<b>Statistics [NW/ W]</b>	[Valid=815 / 811.002 ] [Invalid=187 / 190.975 ]
<b>Literal question</b>	Hva er din yrkesutdannelse/ etterutdannelse?
<b>Interviewer's instructions</b>	Still SpmE3 vedrørende respondent

Value	Label	Cases	Weighted	Percentage (Weighted)
1	Grunnkurs (yrkessk.)	142	138.0	17.0%
2	Avsluttet yrkesskole	169	166.4	20.5%
3	Høyere utd. 1-2 år	81	72.6	8.9%



### # v333: E3b Yrkes/etterutdannelse

Value	Label	Cases	Weighted	Percentage (Weighted)
4	Høyere utd. 2-4 år	108	97.1	12.0%
5	Lengre høyere utd.	77	71.5	8.8%
6	Annet	60	63.2	7.8%
7	Ingen	171	195.2	24.1%
8	Vil ikke svare	7	7.1	0.9%
0		187	191.0	

*Warning: these figures indicate the number of cases found in the data file. They cannot be interpreted as summary statistics of the population of interest.*

### # v334: E4 Alder ved avslutning av utdannelse

<b>Information</b>	[Type= discrete] [Format=numeric] [Range= 0-60] [Missing=*]
<b>Statistics [NW/ W]</b>	[Valid=971 / 972.692 ] [Invalid=31 / 29.284 ]
<b>Literal question</b>	Hvor gammel var du da du avsluttet din utdannelse?
<b>Interviewer's instructions</b>	Still SpmE4 vedrørende respondent Hvis "Studerer fremdeles" skriv 00

Value	Label	Cases	Weighted	Percentage (Weighted)
0	Fremdeles student	202	180.1	18.5%
12		1	1.3	0.1%
13		2	3.4	0.4%
14		39	56.1	5.8%
15		46	58.3	6.0%
16		57	69.6	7.2%
17		47	50.4	5.2%
18		85	81.3	8.4%
19		58	57.2	5.9%
20		67	63.6	6.5%
21		32	28.3	2.9%
22		43	41.0	4.2%
23		43	39.6	4.1%
24		45	41.5	4.3%
25		52	51.1	5.3%
26		26	23.3	2.4%
27		18	17.4	1.8%
28		20	20.0	2.1%
29		6	5.1	0.5%
30		16	14.8	1.5%
31		6	5.5	0.6%
32		8	7.6	0.8%
33		8	7.0	0.7%
34		2	2.1	0.2%
35		4	4.6	0.5%
36		1	1.1	0.1%
37		5	4.1	0.4%
38		4	4.0	0.4%
39		2	2.0	0.2%
40		6	5.9	0.6%

### # v334: E4 Alder ved avsluttning av utdanning

Value	Label	Cases	Weighted	Percentage (Weighted)
41		3	4.1	0.4%
42		3	4.3	0.4%
43		1	1.3	0.1%
44		1	2.2	0.2%
45		3	2.9	0.3%
46		1	0.9	0.1%
48		1	1.3	0.1%
49		1	2.2	0.2%
50		2	1.7	0.2%
51		1	0.9	0.1%
52		2	2.5	0.3%
60		1	1.3	0.1%
Sysmiss		31	29.3	

Warning: these figures indicate the number of cases found in the data file. They cannot be interpreted as summary statistics of the population of interest.

### # v335: P6 Urbanisering II

<b>Information</b>	[Type= discrete] [Format=numeric] [Range= 1-5] [Missing=* / 0]
<b>Statistics [NW/ W]</b>	[Valid=1000 / 999.83 ] [Invalid=2 / 2.147 ]
<b>Literal question</b>	Urbanisering:

Value	Label	Cases	Weighted	Percentage (Weighted)
1	Oslo	120	107.6	10.8%
2	Bergen, Trondheim	103	106.2	10.6%
3	Annen by	277	282.9	28.3%
4	Tettbygd strøk	264	276.2	27.6%
5	Spredt bebyggelse	236	227.0	22.7%
0		2	2.1	

Warning: these figures indicate the number of cases found in the data file. They cannot be interpreted as summary statistics of the population of interest.

### # v336: P7 Fylke

<b>Information</b>	[Type= discrete] [Format=numeric] [Range= 1-19] [Missing=* / 0]
<b>Statistics [NW/ W]</b>	[Valid=1002 / 1001.976 ] [Invalid=0 / 0 ]
<b>Literal question</b>	Fylke

Value	Label	Cases	Weighted	Percentage (Weighted)
1	Østfold	47	54.1	5.4%
2	Akershus	91	88.6	8.8%
3	Oslo	120	107.6	10.7%
4	Hedmark	50	42.1	4.2%
5	Oppland	50	47.8	4.8%
6	Buskerud	51	52.3	5.2%
7	Vestfold	54	52.6	5.3%
8	Telemark	35	39.0	3.9%
9	Aust-Agder	21	22.7	2.3%
10	Vest-Agder	38	39.7	4.0%
11	Rogaland	78	83.3	8.3%
12	Hordaland	95	91.9	9.2%

**# v336: P7 Fylke**

Value	Label	Cases	Weighted	Percentage (Weighted)
13	Sogn og Fjordane	23	23.0	2.3%
14	Møre og Romsdal	62	62.7	6.3%
15	Sør-Trøndelag	64	71.0	7.1%
16	Nord-Trøndelag	26	26.4	2.6%
17	Nordland	50	49.3	4.9%
18	Troms	36	35.7	3.6%
19	Finnmark	11	12.0	1.2%

*Warning: these figures indicate the number of cases found in the data file. They cannot be interpreted as summary statistics of the population of interest.*

**# v337: Alder**

<b>Information</b>	[Type= continuous] [Format=numeric] [Range= 1-7] [Missing=*]
<b>Statistics [NW/ W]</b>	[Valid=1002 / 1001.976 ] [Invalid=0 / 0 ] [Mean=4.223 / 4.602 ] [StdDev=1.832 / 1.969 ]
<b>Definition</b>	Omkodet variabel
<b>Literal question</b>	Alder

**# v338: Vekt**

<b>Information</b>	[Type= continuous] [Format=numeric] [Range= 0.620719-2.161667] [Missing=*]
<b>Statistics [NW/ W]</b>	[Valid=1002 /-] [Invalid=0 /-] [Mean=1 /-] [StdDev=0.375 /-]
<b>Definition</b>	Vekt
<b>Literal question</b>	Vekt: