

Norway

NSD - Norwegian Centre for Research Data, NSD

**Perceptions of the European community and employment
patterns and child rearing, Eurobarometer 34.0**

Study Documentation

July 23, 2021

Metadata Production

Metadata Producer(s)	Norwegian Social Science Data Services (NSD)
Production Date	July 31, 2008
Version	
Identification	NSD0923

Table of Contents

Overview	4
Scope & Coverage	4
Producers & Sponsors	4
Sampling	5
Data Collection	5
Accessibility	5
Rights & Disclaimer	5
Files Description	6
NSD0923	6
Variables Group(s)	7
Bakgrunnsvariabler	7
Inntekt og arbeid	8
Politisk tilhørighet	9
Vurdering av egen situasjon	9
Interesser	10
Viktige politiske saker	11
Organisasjonsmedlemskap	12
Politisk interesse	14
Interesse for EU	15
Holdning til stridsspørsmål	15
EU: Hvor bør beslutninger tas	16
Problemer for unge mennesker	17
Positive egenskaper for unge mennesker	18
Språkkunnskaper	19
Representasjon av interesser	21
Familiesituasjon	23
EØS-EU	34
Argumenter for-mot EU	35
Utstyr tilgjengelig i huset	37
Hovedforsørger: Utdanning og yrkesforhold	37
Variables Description	39
NSD0923	40

Perceptions of the European community and employment patterns and child rearing, Eurobarometer 34.0

Overview	
Type	Eurobarometer, Norwegian part
Identification	NSD0923
Version	Production Date: 2008-10-31 Notes Data from Nielsen Norge AS are documented and prepared, third NSD edition.
Series	From 1971, the European Commission has conducted the Eurobarometer survey in the EU member states. In the periods of 1990-1996 and 1999-2002, NSD has conducted selected parts of these surveys in Norway.
<p>Abstract</p> <p>The survey was a parallel survey to the Standard Eurobarometer 34.0, and was conducted in the same way and time period as in the EU-countries. The Norwegian data are part of the integrated data set that is available for researchers worldwide.</p> <p>The Standard Eurobarometer is a set of surveys that is administrated and financed by the European commission. It aims to gather information on social, economic and political conditions in the member countries. All Standard Eurobarometer surveys contain certain trend questions on the knowledge of and attitudes towards the EU and the process of European integration.</p> <p>From 1990 to 1996, NSD had permission from EU to conduct the surveys in Norway. In total, 12 Norwegian surveys were conducted.</p> <p>The subjects of this survey are perceptions of the European community and employment patterns and child rearing.</p>	
Kind of Data	Survey data
Unit of Analysis	Individual

Scope & Coverage	
Keywords	Labour and employment, Politics, Political attitudes, Social structure, Leisure time activities, Clubs, Age groups, Children
Topics	Government, political systems and organisations, Family life and marriage (including household composition and generations), Children (see also child development and child rearing), Youth
Time Period(s)	1990
Countries	Norway
<p>Geographic Coverage</p> <p>Country</p>	
<p>Universe</p> <p>Population 15 years and older</p>	

Producers & Sponsors	
Primary Investigator(s)	NSD - Norwegian Centre for Research Data, NSD
Other Producer(s)	Norwegian Social Science Data Services (NSD) , Data producer

Sampling**Sampling Procedure**

Random route. Net sample: 1011

Data Collection

Data Collection Dates	start 1990-10-01 end 1990-11-30
------------------------------	------------------------------------

Time Period(s)	start 1990 end 1990
-----------------------	------------------------

Data Collection Mode	Telefonintervju
-----------------------------	-----------------

Data Collector(s)	Nielsen Norge
--------------------------	---------------

Accessibility

Distributor(s)	Norwegian Social Science Data Services
-----------------------	--

Citation Requirements

Users are obliged to refer to producer and distributor of the data by writing the following in forewords or footnotes in eventual publications:

"(Some of) the data applied in the analysis in this publication are based on "Perceptions of the European community and employment patterns and child rearing, Eurobarometer 34.0" .The data are provided by Nielsen Norge AS, and prepared and made available by the Norwegian Social Science Data Services (NSD). Neither Nielsen Norge AS nor NSD are responsible for the analyses/interpretation of the data presented here."

Rights & Disclaimer**Disclaimer**

Neither Nielsen Norge AS nor NSD are responsible for the analyses/interpretation of the data presented here.

Copyright	Copyright (C) 1990 Norwegian Social Science Data Services
------------------	---

Files Description

Dataset contains 1 file(s)

NSD0923	
# Cases	1011
# Variable(s)	435

Variables Group(s)

Dataset contains 20 group(s)

Group Bakgrunnsvariabler							
#	Name	Label	Type	Format	Valid	Invalid	Question
1	v001	Spm1 Norsk statsborger	discrete	numeric-1.0	1011	0	Er du norsk statsborger? Hvis JA: Står du oppført i manntallet - under din nåværende adresse, en annen adresse, eller står du ikke i manntallet i det hele tatt.
2	v194	Spm85 Identitet	discrete	numeric-1.0	1011	0	Hvilken av de følgende beskrivelser mener du passer best på deg selv, - oppfatter du sel først og fremst som Nordmann, eller Skandinav/ Nordboer, eller Europeer, eller Verdensborger?
3	v210	D8d Fagforeningsmedlemskap: vet ikke	discrete	numeric-1.0	1011	0	Er du selv eller andre i din husstand medlem av noen fagforening eller yrkesorganisasjon? ... D. Vet ikke
4	v211	D9 Hvilken fagforening resp. medlem av	discrete	numeric-1.0	435	576	Hvilken fagforening/ yrkesorganisasjon er du medlem av?
5	v212	D10 Sivilstand	discrete	numeric-1.0	1011	0	Er du....
6	v213	D12 Kjønn	discrete	numeric-1.0	1011	0	Kjønn
7	v214	D13 Alder	continuous	numeric-2.0	1011	0	Hvor gammel er du?
8	v215	D14 Antall personer i husstand	continuous	numeric-1.0	1011	0	Hvor mange personer inklusive deg selv, barn og voksne er det i din husstand?
9	v216	D15 Antall barn under 15 i husstand	discrete	numeric-2.0	1011	0	Hvor mange barn under 15 år bor hjemme?
10	v226	D25 Klasse tilhørighet/sosial status	discrete	numeric-1.0	1011	0	Hvis du ble spurt om å velge ett av disse fem navn for din sosiale status, hvilken vil du da si at du tilhører?
11	v227	D26 Boligforhold	discrete	numeric-1.0	1011	0	Bor du i hus eller leilighet og er du/ dere eier eller leier?
12	v228	D27 Spredtbygd/tettbygd bosted	discrete	numeric-1.0	1011	0	Bor du i....
13	v229	D28 Religion	discrete	numeric-2.0	1011	0	Betrakter du deg selv som tilhørende en bestemt religion?
14	v230	D29 Hvor ofte i gudstjeneste	discrete	numeric-1.0	502	509	Går du til gudstjeneste flere ganger i uken, en gang i uken, noen få ganger i året, en gang i året, sjeldnere eller aldri?
15	v231	D30 Religiøs/ikke-religiøs	discrete	numeric-1.0	1011	0	Uansett om du følger religiøse skikker eller ikke, vil du da si at du er....
16	v232	E1 Ansvarlig for innkjøp/ stell i husstand	discrete	numeric-1.0	1011	0	Hvem i din husstand er hovedsaklig ansvarlig for de vanlige innkjøpt og for stell av hjemmet?
17	v233	E2 Bidrar mest til husstandens inntekt	discrete	numeric-1.0	1010	1	Og hvem i din husstand bidrar mest til husstandens inntekt?
18	v234	E3a Skoleutdannelse	discrete	numeric-1.0	1011	0	Hva er din skoleutdannelse?
19	v235	E3b Yrkes/etterutdannelse	discrete	numeric-1.0	1011	0	Hva er din yrkesutdannelse/ etterutdannelse?
20	v236	E4 Alder ved avslutning av utdannelse	discrete	numeric-2.0	969	42	Hvor gammel var du da du avsluttet din utdannelse?

#	Name	Label	Type	Format	Valid	Invalid	Question
21	v237	E5a Senere lære/utdanning i forb. med arbeid	discrete	numeric-1.0	860	151	Har du på noe tidspunkt etter utdannelsen vært i lære eller hatt etterutdanning i forbindelse med ditt arbeid?
22	v238	E5b Senere gjenopptatt almenntutdanning	discrete	numeric-1.0	506	505	Eller har du gjenopptatt di almenntutdanning på et senere tidspunkt i livet?
23	v239	E6Antall måneder etterutdanning	continuous	numeric-3.0	319	692	Hvor mange måneder vart din læretid, din etterutdanning/ almenntutdanning i forbindelse med ditt arbeid?
24	v433	Urbaniseringsgrad	discrete	numeric-1.0	1011	0	Urbanisering
25	v434	Fylke	discrete	numeric-2.0	1011	0	Geografi: Fylke
26	v435	Alder	discrete	numeric-1.0	1011	0	Alder

Group Inntekt og arbeid

#	Name	Label	Type	Format	Valid	Invalid	Question
1	v217	D16 Bruttoinntekt i husstand	discrete	numeric-2.0	1011	0	Her er et kort med inntektsgrupper, og vi vil gjerne vite hvilken gruppe din husstand tilhører medrefnet lønninger, barnebidrag, pensjon og andre inntekter FØR skatt. Du kan gjerne bare nevne kun bokstaven for gruppen som passer best for din husstand.
2	v218	D17 Yrke	discrete	numeric-2.0	1011	0	Hva er din stilling?
3	v219	D18 Ikke lønnet arbeid; tidligere yrke	discrete	numeric-2.0	411	600	Har du hatt lønnet arbeid tidligere? HVIS JA: Hva var ditt siste yrke?
4	v220	D19 Offentlig/privat sektor	discrete	numeric-1.0	811	200	Er/ var du ansatt i...
5	v221	D20 Antall ansatte på arbeidssted	discrete	numeric-1.0	908	103	Hvor mange personer er/var ansatt på ditt arbeidssted, hvor du arbeider/ arbeidet?
6	v222	D21 Antall ansatte under IO's ledelse	discrete	numeric-1.0	908	103	Hvor mange personer arbeider/ arbeidet under din ledelse?
7	v223	D22 IO Husstandens hovedforsørger	discrete	numeric-1.0	1011	0	Er du husstandens hovedforsørger?
8	v224	D23 Hovedforsørgers stilling	discrete	numeric-2.0	382	629	Hva er hovedforsørgers stilling?
9	v225	D24 Hovedforsørgers tidligere yrke	discrete	numeric-2.0	39	972	Har husstandens hovedforsørger hatt lønnet arbeid tidligere? HVIS JA: Hva var hovedforsørgers yrke?
10	v240	E7a Yrkesstatus	discrete	numeric-1.0	860	151	Er du for tiden....
11	v241	E7b Tidligere yrkesstatus	discrete	numeric-1.0	244	767	Og har du tidligere vært....
12	v242	E8a Selvstendig; Type arbeid	discrete	numeric-1.0	140	871	Hvilken type arbeid har/ hadde du?
13	v243	E8b Selvstendig; Antall ansatte i firma	continuous	numeric-4.0	124	887	Hvor mange ansatte er/ var det i ditt firma?
14	v244	E8c Lønsmottaker; Type arbeid	discrete	numeric-1.0	684	327	Hvilken type arbeid har/ hadde du?
15	v245	E8d Lønsmottaker, leder; Hvor mange under	continuous	numeric-4.0	281	730	Hvor mange ansatte var du ansvarlig for
16	v246	E8e Arbeidsform	discrete	numeric-1.0	504	507	Arbeider (arbeidet) du for det meste ved et skrivebord/ kontorpult?

#	Name	Label	Type	Format	Valid	Invalid	Question
17	v247	E8f Ikke skrivebordsarbeide; arbeidsform	discrete	numeric-1.0	410	601	Arbeider (arbeidet) du
18	v274	TR1 Er arbeid av midlertidig karakter	discrete	numeric-1.0	597	414	Er arbeidet ditt for en begrenset periode, f.eks. midlertidig arbeid, en kontrakt for en fast periode, betalt oppl�ring...?
19	v275	TR2 Heltids/deltidsarbeide	discrete	numeric-1.0	597	414	Er arbeidet....
20	v276	TR3 Foretrukket arbeidsmengde	discrete	numeric-1.0	597	414	Og hvis du hadde mulighet til � velgem ville du da foretrekke � arbeide...

Group Politisk tilh righet

#	Name	Label	Type	Format	Valid	Invalid	Question
1	v195	D1 Politisk plassering h�yre/venstre	discrete	numeric-2.0	1011	0	I politikken snakker man ofte om "venstre siden og "h�yre siden". Hvordan vil du plassere deg selv og ditt syn p� denne skalaen.
2	v196	D2 Partitilhenger, sympatis�r	discrete	numeric-1.0	1011	0	Answer du deg for � v�re tilhenger av eller sympatiserer med noe bestemt parti? Hvis JA: F�ler du deg sterkt knyttet til dette partiet, noks� knyttet eller bare sympatiserer du med det?
3	v197	D3 Partipreferanse/sympati	discrete	numeric-2.0	730	281	Hvilket parti f�ler du deg knyttet til/sympatiserer med?
4	v198	D4 Stemme hvis Stortingsvalg i morgen	discrete	numeric-2.0	1011	0	Hvis det var Stortingsvalg imorgen, hvilket parti ville du stemme p�?
5	v199	D5 Vet ikke D4: mest sanns. valg	discrete	numeric-2.0	128	883	Hvilket parti ville du v�re mest tilb�yelig til � stemme p�?
6	v200	D6 Stemte ved forige Stortingsvalg	discrete	numeric-2.0	1010	1	Hvilket parti stemte du p� ved siste Stortingsvalg - alts� i septembeer ifjor?

Group Vurdering av egen situasjon

#	Name	Label	Type	Format	Valid	Invalid	Question
1	v002	Spm2 1991 i forhold til 1990	discrete	numeric-1.0	1011	0	For ditt vedkommende, tror du at neste �r - 1991 - vil bli bedre eller d�rligere enn 1990?
2	v003	Spm3 Norges �konomi - utv. siste 12 mnd.	discrete	numeric-1.0	1011	0	Sammenliknet med for 12 m�neder siden, - mener du at den generelle �konomiske situasjon her i landet er ...
3	v004	Spm4 Norges �konomi - utv. neste 12 mnd.	discrete	numeric-1.0	1011	0	Og i l�pet av de neste 12 m�neder, - hvordan tror du at den generelle �konomiske situasjonen her i landet vil bli? Tror du at den vil....
4	v005	Spm5 Husstands �konomi - utv. siste 12 mnd.	discrete	numeric-1.0	1011	0	Sammenliknet med for 12 m�neder siden, - mener du din husstands �konomi n� for tiden er....
5	v006	Spm6 Husstands �konomi - utv. neste 12 mnd.	discrete	numeric-1.0	1011	0	Og i l�pet av de neste 12 m�neder, - forventer du at din husstands �konomi vil.....
6	v007	Spm7 Forn�yd med tilv�relsen	discrete	numeric-1.0	1011	0	I det store og hele, - vil du si at du er meget forn�yd, noks� forn�yd, ikke s�rlig forn�yd eller overhodet ikke forn�yd med tilv�relsen? Er du.....

#	Name	Label	Type	Format	Valid	Invalid	Question
7	v008	Spm8 Fornøyd med demokratiet i Norge	discrete	numeric-1.0	1011	0	Vil du si at du stort sett er meget fornøyd, nokså fornøyd, ikke særlig fornøyd eller overhodet ikke er fornøyd med den måten demokratiet fungerer på her i landet? Er du...

Group Interesser

#	Name	Label	Type	Format	Valid	Invalid	Question
1	v009	Spm9 Interesse: Ubesvart	discrete	numeric-1.0	1011	0	Hvilke ting her i livet er du meget interessert i? OVERLEVER KORT 1: Hvilke av disse tingene er du virkelig interessert i? ... Ubesvart
2	v010	Spm9a Interessert i vitenskap og teknologi	discrete	numeric-1.0	1011	0	Hvilke ting her i livet er du meget interessert i? OVERLEVER KORT 1: Hvilke av disse tingene er du virkelig interessert i? ... A. Vitenskap og teknologi
3	v011	Spm9b Interessert i innenrikspolitikk	discrete	numeric-1.0	1011	0	Hvilke ting her i livet er du meget interessert i? OVERLEVER KORT 1: Hvilke av disse tingene er du virkelig interessert i? ... B. Innenrikspolitikk
4	v012	Spm9c Interessert i sport	discrete	numeric-1.0	1011	0	Hvilke ting her i livet er du meget interessert i? OVERLEVER KORT 1: Hvilke av disse tingene er du virkelig interessert i? ... C. Sport
5	v013	Spm9d Interessert i store samfunnsproblem	discrete	numeric-1.0	1011	0	Hvilke ting her i livet er du meget interessert i? OVERLEVER KORT 1: Hvilke av disse tingene er du virkelig interessert i? ... D. Store samfunnsproblemer (f.eks. menneskerettigheter, fattigdom, likestilling mellom kjønnene osv)
6	v014	Spm9e Interessert i kunst og underholdning	discrete	numeric-1.0	1011	0	Hvilke ting her i livet er du meget interessert i? OVERLEVER KORT 1: Hvilke av disse tingene er du virkelig interessert i? ... E. Kunst og underholdning (teater, musikk, film)
7	v015	Spm9f Interessert i andre land i Europa	discrete	numeric-1.0	1011	0	Hvilke ting her i livet er du meget interessert i? OVERLEVER KORT 1: Hvilke av disse tingene er du virkelig interessert i? ... F. Hvordan folk lever og har det i andre land i Europa
8	v016	Spm9g Interessert i andre deler av Norge	discrete	numeric-1.0	1011	0	Hvilke ting her i livet er du meget interessert i? OVERLEVER KORT 1: Hvilke av disse tingene er du virkelig interessert i? ... G. Tilværelsen, språk og kultur i andre deler av Norge
9	v017	Spm9h Interessert i miljø, naturvern, økologi	discrete	numeric-1.0	1011	0	Hvilke ting her i livet er du meget interessert i? OVERLEVER KORT 1: Hvilke av disse tingene er du virkelig interessert i? ... H. Miljø, naturvern, økologi
10	v018	Spm9i Interessert i den 3.verden	discrete	numeric-1.0	1011	0	Hvilke ting her i livet er du meget interessert i? OVERLEVER KORT 1: Hvilke av disse tingene er du virkelig interessert i? ... I. Den 3.verden, u-landsproblemer

#	Name	Label	Type	Format	Valid	Invalid	Question
11	v019	Spm9j Interessert i internasjonal politikk	discrete	numeric-1.0	1011	0	Hvilke ting her i livet er du meget interessert i? OVERLEVER KORT 1: Hvilke av disse tingene er du virkelig interessert i? ... J. Internasjonal politikk
12	v020	Spm9k Interessert i fredsbevegelsen	discrete	numeric-1.0	1011	0	Hvilke ting her i livet er du meget interessert i? OVERLEVER KORT 1: Hvilke av disse tingene er du virkelig interessert i? ... K. Fredsbevegelsen
13	v021	Spm9l Ikke interessert i noen av disse tingene	discrete	numeric-1.0	1011	0	Hvilke ting her i livet er du meget interessert i? OVERLEVER KORT 1: Hvilke av disse tingene er du virkelig interessert i? ... L. Ingen av tingene som står på kortet
14	v022	Spm9m Interesse - vet ikke	discrete	numeric-1.0	1011	0	Hvilke ting her i livet er du meget interessert i? OVERLEVER KORT 1: Hvilke av disse tingene er du virkelig interessert i? ... M. Vet ikke
15	v107	Spm61 Klubber, fritidssentre i nærheten	discrete	numeric-1.0	1011	0	Er det her i nærheten noen steder med f.eks. klubber, fritidssentre eller felleslokaler som kan benyttes av folk som deg selv? Hvis ja: Hvor ofte bruker du dem?

Group Viktige politiske saker

#	Name	Label	Type	Format	Valid	Invalid	Question
1	v023	Spm10 Største sak: Ubesvart	discrete	numeric-1.0	1011	0	Hvilke av sakene som er nevnt på dette kortet - er etter din mening de største, som det for tiden er verd å løpe en risiko for, eller ofre noe for? ... Ubesvart
2	v024	Spm10a Største sak: Likestilling mellom kjønn	discrete	numeric-1.0	1011	0	Hvilke av sakene som er nevnt på dette kortet - er etter din mening de største, som det for tiden er verd å løpe en risiko for, eller ofre noe for? ... A. Likestilling mellom kjønnene
3	v025	Spm10b Største sak: Miljøvern	discrete	numeric-1.0	1011	0	Hvilke av sakene som er nevnt på dette kortet - er etter din mening de største, som det for tiden er verd å løpe en risiko for, eller ofre noe for? ... B. Bevaring av miljøet/ naturen
4	v026	Spm10c Største sak: Fred i verden	discrete	numeric-1.0	1011	0	Hvilke av sakene som er nevnt på dette kortet - er etter din mening de største, som det for tiden er verd å løpe en risiko for, eller ofre noe for? ... C. Fred i verden
5	v027	Spm10d Største sak: Kamp mot rasisme	discrete	numeric-1.0	1011	0	Hvilke av sakene som er nevnt på dette kortet - er etter din mening de største, som det for tiden er verd å løpe en risiko for, eller ofre noe for? ... D. Kamp mot rasisme
6	v028	Spm10e Største sak: Norges forsvar	discrete	numeric-1.0	1011	0	Hvilke av sakene som er nevnt på dette kortet - er etter din mening de største, som det for tiden er verd å løpe en risiko for, eller ofre noe for? ... E. Norges forsvar
7	v029	Spm10f Største sak: Kamp mot fattigdom	discrete	numeric-1.0	1011	0	Hvilke av sakene som er nevnt på dette kortet - er etter din mening de største, som det for tiden er verd å løpe en risiko

#	Name	Label	Type	Format	Valid	Invalid	Question
							for, eller ofre noe for? ... F. Kamp mot fattigdom
8	v030	Spm10g Største sak: Religiøs overbevisning	discrete	numeric-1.0	1011	0	Hvilke av sakene som er nevnt på dette kortet - er etter din mening de største, som det for tiden er verd å løpe en risiko for, eller ofre noe for? ... G. Min religiøse overbevisning
9	v031	Spm10h Største sak: Individets frihet	discrete	numeric-1.0	1011	0	Hvilke av sakene som er nevnt på dette kortet - er etter din mening de største, som det for tiden er verd å løpe en risiko for, eller ofre noe for? ... H. Individets frihet
10	v032	Spm10i Største sak: Et forenet Europa	discrete	numeric-1.0	1011	0	Hvilke av sakene som er nevnt på dette kortet - er etter din mening de største, som det for tiden er verd å løpe en risiko for, eller ofre noe for? ... I. Samlingen av Europa (Et forent Europa)
11	v033	Spm10j Største sak: Menneskerettigheter	discrete	numeric-1.0	1011	0	Hvilke av sakene som er nevnt på dette kortet - er etter din mening de største, som det for tiden er verd å løpe en risiko for, eller ofre noe for? ... J. Menneskerettigheter
12	v034	Spm10k Største sak: Revolusjonen	discrete	numeric-1.0	1011	0	Hvilke av sakene som er nevnt på dette kortet - er etter din mening de største, som det for tiden er verd å løpe en risiko for, eller ofre noe for? ... K. Revolusjonen
13	v035	Spm10l Største sak: Hjelp til 3.verden	discrete	numeric-1.0	1011	0	Hvilke av sakene som er nevnt på dette kortet - er etter din mening de største, som det for tiden er verd å løpe en risiko for, eller ofre noe for? ... L. Hjelp til 3.verden
14	v036	Spm10m Største sak: Ingen av disse sakene	discrete	numeric-1.0	1011	0	Hvilke av sakene som er nevnt på dette kortet - er etter din mening de største, som det for tiden er verd å løpe en risiko for, eller ofre noe for? ... M. Ingen av disse sakene
15	v037	Spm10n Største sak: Vet ikke	discrete	numeric-1.0	1011	0	Hvilke av sakene som er nevnt på dette kortet - er etter din mening de største, som det for tiden er verd å løpe en risiko for, eller ofre noe for? ... N. Vet ikke

Group Organisasjonsmedlemskap

#	Name	Label	Type	Format	Valid	Invalid	Question
1	v038	Spm11 Medlemskap: Ubesvart	discrete	numeric-1.0	1011	0	Eventuelt hvilke av disse foreningene eller organisasjonene er du medlem av? ... Ubesvart
2	v039	Spm11a Medlemskap: Humanitære hjelpeorg.	discrete	numeric-1.0	1011	0	Eventuelt hvilke av disse foreningene eller organisasjonene er du medlem av? ... A. Foreninger som tar seg av samfunns- og veldeighetsspørsmål (humanitære hjelpeorganisasjoner)
3	v040	Spm11b Medlemskap: Kirkelige/religiøse org.	discrete	numeric-1.0	1011	0	Eventuelt hvilke av disse foreningene eller organisasjonene er du medlem av? ... B. Kirkelige eller religiøse grupper/ foreninger

#	Name	Label	Type	Format	Valid	Invalid	Question
4	v041	Spm11c Medlemskap: Kultur/kunstforeninger	discrete	numeric-1.0	1011	0	Eventuelt hvilke av disse foreningene eller organisasjonene er du medlem av? ... C. Kultur- eller kunstforeninger
5	v042	Spm11d Medlemskap: Fagforening/yrkesorg.	discrete	numeric-1.0	1011	0	Eventuelt hvilke av disse foreningene eller organisasjonene er du medlem av? ... D. Fagforeninger eller yrkesorganisasjoner
6	v043	Spm11e Medlemskap: Politiske parti/bevegelse	discrete	numeric-1.0	1011	0	Eventuelt hvilke av disse foreningene eller organisasjonene er du medlem av? ... E. Politiske partier eller bevegelser
7	v044	Spm11f Medlemskap: Menneskerettsorganisasjoner	discrete	numeric-1.0	1011	0	Eventuelt hvilke av disse foreningene eller organisasjonene er du medlem av? ... F. Organisasjoner som bekjemper krenkelse av menneskerettigheter - her i landet eller utenlands
8	v045	Spm11g Medlemskap: Naturvernbevegelser	discrete	numeric-1.0	1011	0	Eventuelt hvilke av disse foreningene eller organisasjonene er du medlem av? ... G. Naturvernbevegelser eller foreninger til dyrenes beskyttelse eller økologiske bevegelser
9	v046	Spm11h Medlemskap: Ungdomsforeninger	discrete	numeric-1.0	1011	0	Eventuelt hvilke av disse foreningene eller organisasjonene er du medlem av? ... H. Ungdomsforeninger (f.eks. speidere, ungdomsklubber etc)
10	v047	Spm11i Medlemskap: Forbrukerorganisasjoner	discrete	numeric-1.0	1011	0	Eventuelt hvilke av disse foreningene eller organisasjonene er du medlem av? ... I. Forbrukerorganisasjoner/ -foreninger
11	v048	Spm11j Medlemskap: Sportsklubber/foreninger	discrete	numeric-1.0	1011	0	Eventuelt hvilke av disse foreningene eller organisasjonene er du medlem av? ... J. Sportsklubber eller -foreninger
12	v049	Spm11k Medlemskap: Andre grupper/foreninger	discrete	numeric-1.0	1011	0	Eventuelt hvilke av disse foreningene eller organisasjonene er du medlem av? ... K. Andre grupper eller foreninger med spesielt formål, (f.eks. frimerker, musikk o.l.)
13	v050	Spm11l Medlemskap: Ikke organisasjonsmedl.	discrete	numeric-1.0	1011	0	Eventuelt hvilke av disse foreningene eller organisasjonene er du medlem av? ... L. Ikke medlem av eller med i noen gruppe/ forening
14	v201	D7 Medlem av politisk parti: Ubesvart	discrete	numeric-1.0	1011	0	Er du selv eller andre i din husstand medlem av noe politisk parti? ... Ubesvart
15	v202	D7a Medlem av politisk parti: Respond.	discrete	numeric-1.0	1011	0	Er du selv eller andre i din husstand medlem av noe politisk parti? ... A. Ja, Respondenten
16	v203	D7b Medlem pol.parti: Andre i husst.	discrete	numeric-1.0	1011	0	Er du selv eller andre i din husstand medlem av noe politisk parti? ... B. Ja, Andre i husstanden
17	v204	D7c Medlem pol.parti: Ingen i husst.	discrete	numeric-1.0	1011	0	Er du selv eller andre i din husstand medlem av noe politisk parti? ... C. Nei, Ingen i husstanden
18	v205	D7d Medlem pol.parti: Vet ikke	discrete	numeric-1.0	1011	0	Er du selv eller andre i din husstand medlem av noe politisk parti? ... D. Vet ikke

#	Name	Label	Type	Format	Valid	Invalid	Question
19	v206	D8 Fagforeningsmedlemskap: Ubesvart	discrete	numeric-1.0	1011	0	Er du selv eller andre i din husstand medlem av noen fagforening eller yrkesorganisasjon? ... Ubesvart
20	v207	D8a Resp. medlem av fagforening/yrkesorg.	discrete	numeric-1.0	1011	0	Er du selv eller andre i din husstand medlem av noen fagforening eller yrkesorganisasjon? ... A. Ja, Respondenten
21	v208	D8b Andre i husstand medlem av fagforening	discrete	numeric-1.0	1011	0	Er du selv eller andre i din husstand medlem av noen fagforening eller yrkesorganisasjon? ... B. Ja, Andre i husstanden
22	v209	D8c Ingen i husstand medlem av fagforening	discrete	numeric-1.0	1011	0	Er du selv eller andre i din husstand medlem av noen fagforening eller yrkesorganisasjon? ... C. Nei, Ingen i husstanden
23	v210	D8d Fagforeningsmedlemskap: vet ikke	discrete	numeric-1.0	1011	0	Er du selv eller andre i din husstand medlem av noen fagforening eller yrkesorganisasjon? ... D. Vet ikke
24	v211	D9 Hvilken fagforening resp. medlem av	discrete	numeric-1.0	435	576	Hvilken fagforening/ yrkesorganisasjon er du medlem av?

Group Politisk interesse

#	Name	Label	Type	Format	Valid	Invalid	Question
1	v051	Spm12 Påvirker andre med eget synspunkt	discrete	numeric-1.0	1011	0	Når du personlig har en mening som du holder sterkt på, prøver du da noen ganger å overtale dine venner, bekjente eller arbeidskamerater - til å dele dine synspunkter? Skjer dette....
2	v052	Spm13 Diskuterer politikk	discrete	numeric-1.0	1011	0	Når du er sammen med venner, diskuterer dere da politiske saker ofte, en gang iblant eller aldri?
3	v053	Spm14a Viktigste langsiktige nasjonale mål	discrete	numeric-1.0	1011	0	Det snakkes mye om hvilke mål vi her i landet skal styre mot i det neste 10 eller 15 år. På dette kortet er det nevnt noen av disse målene som mange av oss mener bør prioriteres. ... A. Kan du være vennlig å si meg hvilket du anser for å være aller viktigst i det lange løp?
4	v054	Spm14b Nest viktigste langsiktige mål	discrete	numeric-1.0	1011	0	Det snakkes mye om hvilke mål vi her i landet skal styre mot i det neste 10 eller 15 år. På dette kortet er det nevnt noen av disse målene som mange av oss mener bør prioriteres. ... B. Og hvilket mener du er det nest viktigste?
5	v055	Spm15 Holdning til samfunnssystem/ending	discrete	numeric-1.0	1011	0	Hvilken holdning stemmer best med ditt syn på saken? 1 - Den måten vårt samfunn er organisert på - må radikalt forandres - ved revolusjonære midler 2 - Vårt samfunn må gradvis forandres gjennom reformer 3 - Vårt nåværende samfunn må konsekvent beskyttes mot undergravende krefter
6	v056	Spm16 Krigsdeltagelse fra Europa neste 12 mnd.	discrete	numeric-1.0	1011	0	Hvor sannsynlig eller usannsynlig tror du det er at det kommer en krig som vil involvere militære styrker fra flere europeiske land i løpet av de neste 12 måneder?

#	Name	Label	Type	Format	Valid	Invalid	Question
7	v057	Spm17 Interessert i politikk	discrete	numeric-1.0	1011	0	I hvilken grad vil du si at du er interessert i politikk?
8	v058	Spm18 Interessert i EF-saker	discrete	numeric-1.0	1011	0	Og når det gjelder europeisk politikk, d.v.s. spørsmål knyttet til EF ("Fellesmarkedet") - i hvilken grad vil du si at du er interessert i slike saker?
9	v059	Spm19 EF-spørsmål viktige	discrete	numeric-1.0	1011	0	Uansett om du har tid eller ikke tid til å interessere deg for EF-spørsmål, - mener du at disse er meget viktige, viktige, ikke særlig viktige eller ikke viktige i det hele tatt for Norges og nordmenns framtid?

Group Interesse for EU

#	Name	Label	Type	Format	Valid	Invalid	Question
1	v058	Spm18 Interessert i EF-saker	discrete	numeric-1.0	1011	0	Og når det gjelder europeisk politikk, d.v.s. spørsmål knyttet til EF ("Fellesmarkedet") - i hvilken grad vil du si at du er interessert i slike saker?
2	v059	Spm19 EF-spørsmål viktige	discrete	numeric-1.0	1011	0	Uansett om du har tid eller ikke tid til å interessere deg for EF-spørsmål, - mener du at disse er meget viktige, viktige, ikke særlig viktige eller ikke viktige i det hele tatt for Norges og nordmenns framtid?
3	v192	Spm83 Stemte ved folkeavstemning 1972	discrete	numeric-1.0	1011	0	I Norge var det folkeavstemning om EF-medlemsskap i 1972, altså for 18 år siden. Kan du med sikkerhet huske om du stemte den gangen - og om du eventuelt stemte for eller mot norsk medlemsskap?

Group Holdning til stridsspørsmål

#	Name	Label	Type	Format	Valid	Invalid	Question
1	v060	Spm20 EF-utvikling påvirke tilværelse	discrete	numeric-1.0	1011	0	Hvordan tror du at EG og dets framtidige utvikling vil påvirke din egen tilværelse? Vil din tilværelse bli påvirket...
2	v061	Spm21 For/mot arbeid for å forene vesteuropa	discrete	numeric-1.0	1011	0	Er du generelt sett for eller imot at de gjøres anstrengelser i retning av å forene Vesteuropa? Er du...
3	v062	Spm22 Fremtidig norsk medlemsskap i EF	discrete	numeric-1.0	1011	0	Tror du stort sett at et fremtidig norsk medlemsskap i EF (Fellesmarkedet) vil være...
4	v063	Spm23 Danmark hatt fordel av EF-medlemsskap	discrete	numeric-1.0	1011	0	Danmark er jo - som kjent - medlem av EF. Alt tatt i betraktning, mener du at Danmark har hatt fordel eller ikke av sitt medlemsskap i EF (Fellesmarkedet)?
5	v064	Spm24 Oppløsning av EF - reaksjon	discrete	numeric-1.0	1011	0	Hvis du imorgen fikk vite at EF (Fellesmarkedet) var blitt oppløst, ville du da bli veldig lei deg over det, være likeglad eller meget lettet?
6	v065	Spm28 Vet nok om EF	discrete	numeric-1.0	1011	0	Synes du at du vet nok om EF og hva det gjør, eller vil du gjerne vite mere?

#	Name	Label	Type	Format	Valid	Invalid	Question
7	v066	Spm35 Lest eller hørt om EF's indre marked	discrete	numeric-1.0	1011	0	Har du lest noe i avisene eller sett noe på TV eller hørt noe om Det indre marked i EF som blir effektivt fra 1992?
8	v067	Spm37 Gjennomføringen av det indre marked	discrete	numeric-1.0	1011	0	Alt i alt, - tror du at gjennomføringen av EF's indre marked i 1992 - for folk som deg selv - vil være en god ting en dårlig ting, eller hverken en god eller dårlig ting?
9	v068	Spm39 Norge EF-medlem; utl. kjøpe fast eiend.	discrete	numeric-1.0	1011	0	Hvis Norge eventuelt ble medlem av EF, ville du være for eller imot å fi borgere av EF-landene rett til å kjøpe fast eiendom i Norge, f.eks. sommerhus/hytter - hvis nordmenn fikk de samme rettigheter i EF-landene?
10	v081	Spm44 Lest eller hørt om EF-kommisjonen	discrete	numeric-1.0	1011	0	Har du i den senere ti sett eller hørt - i aviser, radio eller TV - noe om EF-kommisjonen i Bryssel, d.v.s. Kommisjonen for det Europeiske Fellesskap?
11	v082	Spm49 Gjenforeningen av de tyske stater	discrete	numeric-1.0	1011	0	Er du personlig tilhenger eller motstander av gjenforeningen av de to tyske stater?
12	v083	Spm50 Bør EF hjelpe Sovjetunionen	discrete	numeric-1.0	1011	0	Sovjetunionen har bedt om økonomisk hjelp fra EF/ Vest-Europa og andre industriland som støtte til dets økonomiske og politiske reformer. Mener du at EF bør hjelpe Sovjetunionen eller ikke?
13	v193	Spm84 Norge EF-medlem innen år 2000	discrete	numeric-1.0	1011	0	Tror du, eller tror du ikke, at Norge kommer til å bli medlem av EF innen år 2000?

Group EU: Hvor bør beslutninger tas

#	Name	Label	Type	Format	Valid	Invalid	Question
1	v069	Spm40a Beslutningsmynd.: Sikkerhet/forsvar	discrete	numeric-1.0	1011	0	Hvilke følgende områder mener du skal avgjøres av myndighetene her i landet og hvilke bør avgjøres i fellesskap innen EF? ... A. Sikkerhet og forsvar
2	v070	Spm40b Beslutningsmynd.: Beskyttelse av miljøet	discrete	numeric-1.0	1011	0	Hvilke følgende områder mener du skal avgjøres av myndighetene her i landet og hvilke bør avgjøres i fellesskap innen EF? ... B. Beskyttelse av miljøet
3	v071	Spm40c Beslutningsmynd.: Valutasaker	discrete	numeric-1.0	1011	0	Hvilke følgende områder mener du skal avgjøres av myndighetene her i landet og hvilke bør avgjøres i fellesskap innen EF? ... C. Valutasaker
4	v072	Spm40d Beslutningsmynd.: Samarbeid med den 3.verden	discrete	numeric-1.0	1011	0	Hvilke følgende områder mener du skal avgjøres av myndighetene her i landet og hvilke bør avgjøres i fellesskap innen EF? ... D. Samarbeid med utviklingsland og den 3. verden
5	v073	Spm40e Beslutningsmynd.: Helse og sosial velferd	discrete	numeric-1.0	1011	0	Hvilke følgende områder mener du skal avgjøres av myndighetene her i landet og hvilke bør avgjøres i fellesskap innen EF? ... E. Helse og sosial velferd
6	v074	Spm40f Beslutningsmynd.: Utdannelse	discrete	numeric-1.0	1011	0	Hvilke følgende områder mener du skal avgjøres av myndighetene her i landet

#	Name	Label	Type	Format	Valid	Invalid	Question
							og hvilke bør avgjøres i fellesskap innen EF? ... F. Utdannelse
7	v075	Spm40g Beslutningsmynd.: Regler for massemedia	discrete	numeric-1.0	1011	0	Hvilke følgende områder mener du skal avgjøres av myndighetene her i landet og hvilke bør avgjøres i fellesskap innen EF? ... G. Grunnleggende regler for radio, fjernsyn og presse
8	v076	Spm40h Beslutningsmynd.: Vitenskap og forskning	discrete	numeric-1.0	1011	0	Hvilke følgende områder mener du skal avgjøres av myndighetene her i landet og hvilke bør avgjøres i fellesskap innen EF? ... H. Vitenskap og teknologisk forskning
9	v077	Spm40i Beslutningsmynd.: Moms/merverdisatser	discrete	numeric-1.0	1011	0	Hvilke følgende områder mener du skal avgjøres av myndighetene her i landet og hvilke bør avgjøres i fellesskap innen EF? ... I. Moms- /-merverdi-satser
10	v078	Spm40j Beslutningsmynd.: Utenrikspolitikk	discrete	numeric-1.0	1011	0	Hvilke følgende områder mener du skal avgjøres av myndighetene her i landet og hvilke bør avgjøres i fellesskap innen EF? ... J. Utenrikspolitikk overfor andre land utenfor EF
11	v079	Spm40k Beslutningsmynd.: Ansattes representasjon	discrete	numeric-1.0	1011	0	Hvilke følgende områder mener du skal avgjøres av myndighetene her i landet og hvilke bør avgjøres i fellesskap innen EF? ... K. Ansattes representasjon til styreverv i bedrifter
12	v080	Spm40l Beslutningsmynd.: Datasikkerhet/personvern	discrete	numeric-1.0	1011	0	Hvilke følgende områder mener du skal avgjøres av myndighetene her i landet og hvilke bør avgjøres i fellesskap innen EF? ... L. Beskyttelse av opplysninger om personer i data-registre

Group Problemer for unge mennesker

#	Name	Label	Type	Format	Valid	Invalid	Question
1	v084	Spm59 Problem for unge: Ubesvart	discrete	numeric-1.0	1011	0	Hva er etter din mening de tre største problemene som unge mennesker står overfor i dag? ... Ubesvart
2	v085	Spm59a Problem for unge: Boligmangel	discrete	numeric-1.0	1011	0	Hva er etter din mening de tre største problemene som unge mennesker står overfor i dag? ... A. Mangelen på passende boliger
3	v086	Spm59b Problem for unge: Diskriminering	discrete	numeric-1.0	1011	0	Hva er etter din mening de tre største problemene som unge mennesker står overfor i dag? ... B. Rasisme og diskriminering
4	v087	Spm59c Problem for unge: Mangel på arbeid	discrete	numeric-1.0	1011	0	Hva er etter din mening de tre største problemene som unge mennesker står overfor i dag? ... C. Mangel på arbeid
5	v088	Spm59d Problem for unge: Utilstrekkelig skole	discrete	numeric-1.0	1011	0	Hva er etter din mening de tre største problemene som unge mennesker står overfor i dag? ... D. Skolen forbereder ikke de unge ordentlig på tilværelsen
6	v089	Spm59e Problem for unge: Myndighetene	discrete	numeric-1.0	1011	0	Hva er etter din mening de tre største problemene som unge mennesker står overfor i dag? ... E. Problemer med myndighetene

#	Name	Label	Type	Format	Valid	Invalid	Question
7	v090	Spm59f Problem for unge: AIDS	discrete	numeric-1.0	1011	0	Hva er etter din mening de tre største problemene som unge mennesker står overfor i dag? ... F. AIDS
8	v091	Spm59g Problem for unge: Narkotika	discrete	numeric-1.0	1011	0	Hva er etter din mening de tre største problemene som unge mennesker står overfor i dag? ... G. Narkotika
9	v092	Spm59h Problem for unge: Andre problem	discrete	numeric-1.0	1011	0	Hva er etter din mening de tre største problemene som unge mennesker står overfor i dag? ... H. Andre problem
10	v093	Spm59i Problem for unge: Vet ikke	discrete	numeric-1.0	1011	0	Hva er etter din mening de tre største problemene som unge mennesker står overfor i dag? ... I. Vet ikke

Group Positive egenskaper for unge mennesker

#	Name	Label	Type	Format	Valid	Invalid	Question
1	v094	Spm60 Viktig egenskap: Ubesvart	discrete	numeric-1.0	1011	0	Her er en liste med karakteregenskaper som foreldrene kan prøve å fremelske hos barna sine. Hvilke mener du er særlig viktige? Vennligst velg tre. ... Ubesvart
2	v095	Spm60a Viktig egenskap: Manerer og høflighet	discrete	numeric-1.0	1011	0	Her er en liste med karakteregenskaper som foreldrene kan prøve å fremelske hos barna sine. Hvilke mener du er særlig viktige? Vennligst velg tre. ... A. Gode manerer og høflighet
3	v096	Spm60b Viktig egenskap: Evne til kommunikasjon	discrete	numeric-1.0	1011	0	Her er en liste med karakteregenskaper som foreldrene kan prøve å fremelske hos barna sine. Hvilke mener du er særlig viktige? Vennligst velg tre. ... B. Evne til å kommunisere med andre
4	v097	Spm60c Viktig egenskap: Selvstendighet	discrete	numeric-1.0	1011	0	Her er en liste med karakteregenskaper som foreldrene kan prøve å fremelske hos barna sine. Hvilke mener du er særlig viktige? Vennligst velg tre. ... C. Selvstendighet
5	v098	Spm60d Viktig egenskap: Pliktopplyllende	discrete	numeric-1.0	1011	0	Her er en liste med karakteregenskaper som foreldrene kan prøve å fremelske hos barna sine. Hvilke mener du er særlig viktige? Vennligst velg tre. ... D. Pliktopplyllende i sitt arbeid
6	v099	Spm60e Viktig egenskap: Ansvarsfølelse	discrete	numeric-1.0	1011	0	Her er en liste med karakteregenskaper som foreldrene kan prøve å fremelske hos barna sine. Hvilke mener du er særlig viktige? Vennligst velg tre. ... E. Ansvarsfølelse
7	v100	Spm60f Viktig egenskap: Fantasi	discrete	numeric-1.0	1011	0	Her er en liste med karakteregenskaper som foreldrene kan prøve å fremelske hos barna sine. Hvilke mener du er særlig viktige? Vennligst velg tre. ... F. Fantasi
8	v101	Spm60g Viktig egenskap: Toleranse og respekt	discrete	numeric-1.0	1011	0	Her er en liste med karakteregenskaper som foreldrene kan prøve å fremelske hos barna sine. Hvilke mener du er særlig viktige? Vennligst velg tre. ... G. Toleranse og respekt for andre
9	v102	Spm60h Viktig egenskap: Sparsommelighet	discrete	numeric-1.0	1011	0	Her er en liste med karakteregenskaper som foreldrene kan prøve å fremelske

#	Name	Label	Type	Format	Valid	Invalid	Question
							hos barna sine. Hvilke mener du er særlig viktige? Vennligst velg tre. ... H. Sparsommelighet, - ikke sløse bort penger og andre ting
10	v103	Spm60i Viktig egenskap: Religiøs tro	discrete	numeric-1.0	1011	0	Her er en liste med karakteregenskaper som foreldrene kan prøve å fremelske hos barna sine. Hvilke mener du er særlig viktige? Vennligst velg tre. ... I. Religiøs tro
11	v104	Spm60j Viktig egenskap: Lydighet	discrete	numeric-1.0	1011	0	Her er en liste med karakteregenskaper som foreldrene kan prøve å fremelske hos barna sine. Hvilke mener du er særlig viktige? Vennligst velg tre. ... J. Lydighet
12	v105	Spm60k Viktig egenskap: Lojalitet	discrete	numeric-1.0	1011	0	Her er en liste med karakteregenskaper som foreldrene kan prøve å fremelske hos barna sine. Hvilke mener du er særlig viktige? Vennligst velg tre. ... K. Lojalitet
13	v106	Spm60l Viktig egenskap: Vet ikke	discrete	numeric-1.0	1011	0	Her er en liste med karakteregenskaper som foreldrene kan prøve å fremelske hos barna sine. Hvilke mener du er særlig viktige? Vennligst velg tre. ... L. Vet ikke

Group Språkkunnskaper

#	Name	Label	Type	Format	Valid	Invalid	Question
1	v108	Spm63 Lært språk: Ubesvart	discrete	numeric-1.0	1011	0	Hvilke av følgende språk har du lært? ... Ubesvart
2	v109	Spm63a Lært språk: Tysk	discrete	numeric-1.0	1011	0	Hvilke av følgende språk har du lært? ... A. Tysk
3	v110	Spm63b Lært språk: Fransk	discrete	numeric-1.0	1011	0	Hvilke av følgende språk har du lært? ... B. Fransk
4	v111	Spm63c Lært språk: Italiensk	discrete	numeric-1.0	1011	0	Hvilke av følgende språk har du lært? ... C. Italiensk
5	v112	Spm63d Lært språk: Hollandsk	discrete	numeric-1.0	1011	0	Hvilke av følgende språk har du lært? ... D. Hollandsk
6	v113	Spm63e Lært språk: Engelsk	discrete	numeric-1.0	1011	0	Hvilke av følgende språk har du lært? ... E. Engelsk
7	v114	Spm63f Lært språk: Spansk	discrete	numeric-1.0	1011	0	Hvilke av følgende språk har du lært? ... F. Spansk
8	v115	Spm63g Lært språk: Portugisisk	discrete	numeric-1.0	1011	0	Hvilke av følgende språk har du lært? ... G. Portugisisk
9	v116	Spm63h Lært språk: Gresk	discrete	numeric-1.0	1011	0	Hvilke av følgende språk har du lært? ... H. Gresk
10	v117	Spm63i Lært språk: Annet	discrete	numeric-1.0	1011	0	Hvilke av følgende språk har du lært? ... I. Annet
11	v118	Spm63j Lært språk: Ingen av disse	discrete	numeric-1.0	1011	0	Hvilke av følgende språk har du lært? ... J. Ingen av disse
12	v119	Spm63k Lært språk: Vet ikke	discrete	numeric-1.0	1011	0	Hvilke av følgende språk har du lært? ... K. Vet ikke
13	v120	Spm64 Snakker godt: Ubesvart	discrete	numeric-1.0	868	143	Og hvilke av disse språkene snakker du godt nok til å føre en samtale? ... Ubesvart

#	Name	Label	Type	Format	Valid	Invalid	Question
14	v121	Spm64a Snakker godt: Tysk	discrete	numeric-1.0	1011	0	Og hvilke av disse språkene snakker du godt nok til å føre en samtale? ... A. Tysk
15	v122	Spm64b Snakker godt: Fransk	discrete	numeric-1.0	1011	0	Og hvilke av disse språkene snakker du godt nok til å føre en samtale? ... B. Fransk
16	v123	Spm64c Snakker godt: Italiensk	discrete	numeric-1.0	1011	0	Og hvilke av disse språkene snakker du godt nok til å føre en samtale? ... C. Italiensk
17	v124	Spm64d Snakker godt: Hollandsk	discrete	numeric-1.0	1011	0	Og hvilke av disse språkene snakker du godt nok til å føre en samtale? ... D. Hollandsk
18	v125	Spm64e Snakker godt: Engelsk	discrete	numeric-1.0	1011	0	Og hvilke av disse språkene snakker du godt nok til å føre en samtale? ... E. Engelsk
19	v126	Spm64f Snakker godt: Spansk	discrete	numeric-1.0	1011	0	Og hvilke av disse språkene snakker du godt nok til å føre en samtale? ... F. Spansk
20	v127	Spm64g Snakker godt: Portugisisk	discrete	numeric-1.0	1011	0	Og hvilke av disse språkene snakker du godt nok til å føre en samtale? ... G. Portugisisk
21	v128	Spm64h Snakker godt: Gresk	discrete	numeric-1.0	1011	0	Og hvilke av disse språkene snakker du godt nok til å føre en samtale? ... H. Gresk
22	v129	Spm64i Snakker godt: Annet	discrete	numeric-1.0	1011	0	Og hvilke av disse språkene snakker du godt nok til å føre en samtale? ... I. Annet
23	v130	Spm64j Snakker godt: Ingen av disse	discrete	numeric-1.0	1011	0	Og hvilke av disse språkene snakker du godt nok til å føre en samtale? ... J. Ingen av disse
24	v131	Spm64k Snakker godt: Vet ikke	discrete	numeric-1.0	1011	0	Og hvilke av disse språkene snakker du godt nok til å føre en samtale? ... K. Vet ikke
25	v132	Spm66 Lærte fremmedspråk: ubesvart	discrete	numeric-1.0	857	154	Hvis du har kjennskap til andre språk enn ditt eget morsmål, hvordan lærte du dem? ... Ubesvart
26	v133	Spm66a Lærte fremmedspråk: Snakker ikke andre språk	discrete	numeric-1.0	1011	0	Hvis du har kjennskap til andre språk enn ditt eget morsmål, hvordan lærte du dem? ... A. Snakker ikke andre språk
27	v134	Spm66b Lærte fremmedspråk: Av foreldre/familie	discrete	numeric-1.0	1011	0	Hvis du har kjennskap til andre språk enn ditt eget morsmål, hvordan lærte du dem? ... B. Av foreldre, familie
28	v135	Spm66c Lærte fremmedspråk: I utlandet	discrete	numeric-1.0	1011	0	Hvis du har kjennskap til andre språk enn ditt eget morsmål, hvordan lærte du dem? ... C. Reist eller bodd i utlandet
29	v136	Spm66d Lærte fremmedspråk: På skole/universitet	discrete	numeric-1.0	1011	0	Hvis du har kjennskap til andre språk enn ditt eget morsmål, hvordan lærte du dem? ... D. På skole, Universitetet e.l. som en del av utdannelsen
30	v137	Spm66e Lærte fremmedspråk: Tatt kurs	discrete	numeric-1.0	1011	0	Hvis du har kjennskap til andre språk enn ditt eget morsmål, hvordan lærte du dem? ... E. Tatt andre kurs - på eget initiativ
31	v138	Spm66f Lærte fremmedspråk: Andre svar	discrete	numeric-1.0	1011	0	Hvis du har kjennskap til andre språk enn ditt eget morsmål, hvordan lærte du dem? ... F. Andre svar

#	Name	Label	Type	Format	Valid	Invalid	Question
32	v139	Spm66g Lærte fremmedspråk: Vet ikke	discrete	numeric-1.0	1011	0	Hvis du har kjennskap til andre språk enn ditt eget morsmål, hvordan lærte du dem? ... G. Vet ikke
33	v140	Spm67 Kunnskap i fremmedspråk viktig	discrete	numeric-1.0	1011	0	Mener du at kjennskap til fremmede språk er meget viktig, nyttig eller ikke viktig?
34	v141	Spm68 Satsing på språk i skole/universitet	discrete	numeric-1.0	1011	0	Mener du at man sett nok inn på å undervise i språk i skolen, på universitet og andre læresteder?

Group Representasjon av interesser

#	Name	Label	Type	Format	Valid	Invalid	Question
1	v142	Spm69a Repr. egenint.: Fagforeninger	discrete	numeric-1.0	1011	0	Kan du vennligst se på denne listen over foreninger/ grupper og organisasjoner. Uansett om du er medlem av de respektive grupper, kan du si meg - for hver enkelt av dem - om gruppen eller organisasjonen representerer dine interesser eller motarbeider dem. ... A. Fagforeninger
2	v143	Spm69b Repr. egenint.: Romersk-katolske kirke	discrete	numeric-1.0	1011	0	Kan du vennligst se på denne listen over foreninger/ grupper og organisasjoner. Uansett om du er medlem av de respektive grupper, kan du si meg - for hver enkelt av dem - om gruppen eller organisasjonen representerer dine interesser eller motarbeider dem. ... B. Den romersk-katolske kirke
3	v144	Spm69c Repr. egenint.: Eldreforeninger o.l	discrete	numeric-1.0	1011	0	Kan du vennligst se på denne listen over foreninger/ grupper og organisasjoner. Uansett om du er medlem av de respektive grupper, kan du si meg - for hver enkelt av dem - om gruppen eller organisasjonen representerer dine interesser eller motarbeider dem. ... C. Eldreforeninger/ Pensjonistforbund
4	v145	Spm69d Repr. egenint.: Kvinneforeninger	discrete	numeric-1.0	1011	0	Kan du vennligst se på denne listen over foreninger/ grupper og organisasjoner. Uansett om du er medlem av de respektive grupper, kan du si meg - for hver enkelt av dem - om gruppen eller organisasjonen representerer dine interesser eller motarbeider dem. ... D. Kvinneforeninger
5	v146	Spm69e Repr. egenint.: Arbeidsgiverorganisasj.	discrete	numeric-1.0	1011	0	Kan du vennligst se på denne listen over foreninger/ grupper og organisasjoner. Uansett om du er medlem av de respektive grupper, kan du si meg - for hver enkelt av dem - om gruppen eller organisasjonen representerer dine interesser eller motarbeider dem. ... E. Arbeidsgiverorganisasjoner
6	v147	Spm69f Repr. egenint.: Bonde og landbruksforb.	discrete	numeric-1.0	1011	0	Kan du vennligst se på denne listen over foreninger/ grupper og organisasjoner. Uansett om du er medlem av de respektive grupper, kan du si meg - for hver enkelt av dem - om gruppen eller organisasjonen representerer dine interesser eller motarbeider dem. ... F. Bonde og landbruksforbund

#	Name	Label	Type	Format	Valid	Invalid	Question
7	v148	Spm69g Repr. egenint.: Protestant. kirkesamf.	discrete	numeric-1.0	1011	0	Kan du vennligst se på denne listen over foreninger/ grupper og organisasjoner. Uansett om du er medlem av de respektive grupper, kan du si meg - for hver enkelt av dem - om gruppen eller organisasjonen representerer dine interesser eller motarbeider dem. ... G. Protestantiske kirkesamfunn
8	v149	Spm69h Repr. egenint.: Miljøorganisasjoner	discrete	numeric-1.0	1011	0	Kan du vennligst se på denne listen over foreninger/ grupper og organisasjoner. Uansett om du er medlem av de respektive grupper, kan du si meg - for hver enkelt av dem - om gruppen eller organisasjonen representerer dine interesser eller motarbeider dem. ... H. Miljøgrupper/ - organisasjoner
9	v150	Spm69i Repr. egenint.: Borgerrettsgrupper	discrete	numeric-1.0	1011	0	Kan du vennligst se på denne listen over foreninger/ grupper og organisasjoner. Uansett om du er medlem av de respektive grupper, kan du si meg - for hver enkelt av dem - om gruppen eller organisasjonen representerer dine interesser eller motarbeider dem. ... I. Borgerrets- /Aksjonsgrupper
10	v151	Spm69k Repr. egenint.: AKP/RV/NKP	discrete	numeric-1.0	1011	0	AKan du vennligst se på denne listen over foreninger/ grupper og organisasjoner. Uansett om du er medlem av de respektive grupper, kan du si meg - for hver enkelt av dem - om gruppen eller organisasjonen representerer dine interesser eller motarbeider dem. ... K. KP/ RV/ NKP
11	v152	Spm69l Repr. egenint.: SV	discrete	numeric-1.0	1011	0	Kan du vennligst se på denne listen over foreninger/ grupper og organisasjoner. Uansett om du er medlem av de respektive grupper, kan du si meg - for hver enkelt av dem - om gruppen eller organisasjonen representerer dine interesser eller motarbeider dem. ... L. SV
12	v153	Spm69m Repr. egenint.: Arbeiderpartiet	discrete	numeric-1.0	1011	0	Kan du vennligst se på denne listen over foreninger/ grupper og organisasjoner. Uansett om du er medlem av de respektive grupper, kan du si meg - for hver enkelt av dem - om gruppen eller organisasjonen representerer dine interesser eller motarbeider dem. ... M. Arbeiderpartiet
13	v154	Spm69n Repr. egenint.: Senterpartiet	discrete	numeric-1.0	1011	0	Kan du vennligst se på denne listen over foreninger/ grupper og organisasjoner. Uansett om du er medlem av de respektive grupper, kan du si meg - for hver enkelt av dem - om gruppen eller organisasjonen representerer dine interesser eller motarbeider dem. ... N. Senterpartiet
14	v155	Spm69o Repr. egenint.: Kristelig folkeparti	discrete	numeric-1.0	1011	0	Kan du vennligst se på denne listen over foreninger/ grupper og organisasjoner. Uansett om du er medlem av de respektive grupper, kan du si meg - for hver enkelt av dem - om gruppen eller organisasjonen representerer dine

#	Name	Label	Type	Format	Valid	Invalid	Question
							interesser eller motarbeider dem. ... O. Kristelig folkeparti
15	v156	Spm69p Repr. egenint.: Høyre	discrete	numeric-1.0	1011	0	Kan du vennlgst se på denne listen over foreninger/ grupper og organisasjoner. Uansett om du er medlem av de respektive grupper, kan du si meg - for hver enkelt av dem - om gruppen eller organisasjonen representerer dine interesser eller motarbeider dem. ... P. Høyre
16	v157	Spm69q Repr. egenint.: Fremskrittspartiet	discrete	numeric-1.0	1011	0	Kan du vennlgst se på denne listen over foreninger/ grupper og organisasjoner. Uansett om du er medlem av de respektive grupper, kan du si meg - for hver enkelt av dem - om gruppen eller organisasjonen representerer dine interesser eller motarbeider dem. ... Q. Fremskrittspartiet
17	v158	Spm69r Repr. egenint.: Venstre	discrete	numeric-1.0	1011	0	Kan du vennlgst se på denne listen over foreninger/ grupper og organisasjoner. Uansett om du er medlem av de respektive grupper, kan du si meg - for hver enkelt av dem - om gruppen eller organisasjonen representerer dine interesser eller motarbeider dem. ... R. Venstre
18	v159	Spm69s Repr. egenint.: Andre	discrete	numeric-1.0	1011	0	Kan du vennlgst se på denne listen over foreninger/ grupper og organisasjoner. Uansett om du er medlem av de respektive grupper, kan du si meg - for hver enkelt av dem - om gruppen eller organisasjonen representerer dine interesser eller motarbeider dem. ... S. Andre
19	v160	Spm70 Viktigste interesseartikulerer	discrete	numeric-2.0	1010	1	Hvilken av disse grupper/ organisasjonene er aller viktigst for deg personlig, betyr mest for deg?
20	v161	Spm71 Medlem av denne gruppen	discrete	numeric-1.0	1011	0	Er du medlem av denne gruppen/ organisasjonen/ dette partiet?

Group Familiesituasjon

#	Name	Label	Type	Format	Valid	Invalid	Question
1	v277	TR4 Alder ved første giftemål	discrete	numeric-2.0	903	108	Hvor gammel var du da du ble gift første gang?
2	v278	TR5 Antall barn	continuous	numeric-2.0	1004	7	Har du barn? HVIS JA: Hvor mange barn har du fått alt i alt?
3	v279	TR6a Årstall første barn født	continuous	numeric-2.0	651	360	Hvilket årstall ble ditt første barn født?
4	v280	TR6b Årstall andre barn født	discrete	numeric-2.0	654	357	Hvilket årstall ble ditt andre barn født?
5	v281	TR6c Årstall tredje barn født	discrete	numeric-2.0	655	356	Og ditt tredje barn?
6	v282	TR7 Alder ved tiltredelse av første jobb	discrete	numeric-2.0	919	92	Hvor gammel var du da du beynte i din første faste stilling av minst 5 måneders varighet?
7	v283	TR8a Endring familiesit., avsluttet utd.	discrete	numeric-1.0	900	111	Har forandringer i ditt familieliv - slik som å gifte seg, bo sammen med andre eller fått barn medført noen forandringer i ditt arbeidsliv, som f.eks.... A. Jeg avsluttet min utdanneelse

#	Name	Label	Type	Format	Valid	Invalid	Question
8	v284	TR8b Endring familiesit., fast jobb	discrete	numeric-1.0	900	111	Har forandringer i ditt familieliv - slik som å gifte seg, bo sammen med andre eller fått barn medført noen forandringer i ditt arbeidsliv, som f.eks.... B. Jeg falt til ro i en fast jobb
9	v285	TR8c Endring familiesit., reduserte arb.tid	discrete	numeric-1.0	900	111	Har forandringer i ditt familieliv - slik som å gifte seg, bo sammen med andre eller fått barn medført noen forandringer i ditt arbeidsliv, som f.eks.... C. Jeg reduserte min arbeidstid, f.eks. deltidsjobb
10	v286	TR8d Endring familiesit., tok permisjon	discrete	numeric-1.0	900	111	Har forandringer i ditt familieliv - slik som å gifte seg, bo sammen med andre eller fått barn medført noen forandringer i ditt arbeidsliv, som f.eks.... D. Jeg tok permisjon for 1 år eller mer
11	v287	TR8e Endr. fam.sit., tok jobb under kvalif.	discrete	numeric-1.0	900	111	Har forandringer i ditt familieliv - slik som å gifte seg, bo sammen med andre eller fått barn medført noen forandringer i ditt arbeidsliv, som f.eks.... E. Jeg tok en jobb som var under min kvalifikasjon
12	v288	TR8f Endr. fam.sit., begr. mul. forfremming	discrete	numeric-1.0	900	111	Har forandringer i ditt familieliv - slik som å gifte seg, bo sammen med andre eller fått barn medført noen forandringer i ditt arbeidsliv, som f.eks.... F. Det begrenset min mulighet for forfremmelse
13	v289	TR8g Endring familiesit., sluttet å arbeide	discrete	numeric-1.0	900	111	Har forandringer i ditt familieliv - slik som å gifte seg, bo sammen med andre eller fått barn medført noen forandringer i ditt arbeidsliv, som f.eks.... G. Jeg sluttet å arbeide
14	v290	TR9 Avbrudd i yrkesaktivitet	discrete	numeric-1.0	900	111	Alt tatt i betraktning, har det siden du beynte å arbeide vært en periode på ett år eller mer hvor du av en eller annen grunn ikke arbeidet?
15	v291	TR10a Avbrudd; antall år	continuous	numeric-2.0	315	696	Jeg vil nå be deg tenke mer detaljert på den legste perioden hvor du ikke arbeidet. (DENNE PERIODEN MÅ HA VÆRT MINST ETT ÅR OG IKKE I FORBINDELSE MED MILITÆRTJENSTE O.L.) Hvor lang var den perioden? - Antall år
16	v292	TR10b Avbrudd; antall måneder	continuous	numeric-3.0	242	769	Jeg vil nå be deg tenke mer detaljert på den legste perioden hvor du ikke arbeidet. (DENNE PERIODEN MÅ HA VÆRT MINST ETT ÅR OG IKKE I FORBINDELSE MED MILITÆRTJENSTE O.L.) Hvor lang var den perioden? - Antall måneder
17	v293	TR11 Alder ved avbrudd i yrkesaktivitet	continuous	numeric-2.0	314	697	Hvor gammel var du når du startet denne perioden?
18	v294	TR12 Yrke ved avbruddstidspunkt	discrete	numeric-2.0	320	691	Hva var ditt yrke/ arbeid på det tidspunktet?
19	v295	TR13 Deltidsarbeid?	discrete	numeric-1.0	322	689	Var det deltidsarbeid, d.v.s. under 30 timer i uken?
20	v296	TR14a Viktigste årsak til avbrudd	discrete	numeric-1.0	322	689	Hva var de viktigste årsakene til at du sluttet å jobbe? ... A. Viktigst

#	Name	Label	Type	Format	Valid	Invalid	Question
21	v297	TR14b Nest viktigste årsak til avbrudd	discrete	numeric-1.0	322	689	Hva var de viktigste årsakene til at du sluttet å jobbe? ... B. Nest viktigst
22	v298	TR14c Tredje viktigste årsak til avbrudd	discrete	numeric-1.0	322	689	Hva var de viktigste årsakene til at du sluttet å jobbe? ... C. Tredje viktigst
23	v299	TR15 Begynte å arbeide etter avbrudd	discrete	numeric-1.0	322	689	Begynte du å arbeide igjen etter denne pausen? HVIS JA: Var det på et høyere nivå enn før, samme nivå eller et lavere nivå?
24	v300	TR16 Yrke etter avbrudd	discrete	numeric-2.0	262	749	Hvilket yrke/arbeid begynte du med?
25	v301	TR17 Deltidsarbeid etter avbrudd	discrete	numeric-1.0	262	749	Var det deltidsarbeid d.v.s. under 30 timer i uken?
26	v302	TR18a Viktigste årsak til å gjenoppta jobb	discrete	numeric-1.0	262	749	Bortsett fra pengene, hva var den viktigste årsaken til at du begynte å jobbe igjen?
27	v303	TR18b Nest viktigste årsak gjenoppta jobb	discrete	numeric-1.0	262	749	Bortsett fra pengene, hva var den nest viktigste årsaken til at du begynte å jobbe igjen?
28	v304	TR19a 1. barn under skolepl. alder; arbeid	discrete	numeric-1.0	638	373	Vi skal nå se litt mer detaljert på hvordan du klarte å forene ditt arbeid med ditt familieliv i den perioden da ditt første barn var for ung til å begynne på skolen. Hadde du arbeid i denne perioden?
29	v305	TR20a 1. barn under skolepl. alder; Yrke	discrete	numeric-2.0	501	510	Hvilket arbeide hadde du mesteparten av perioden?
30	v306	TR21a 1. barn, arb.forhold; Ubesvart	discrete	numeric-1.0	501	510	Hvilke av utsagnene jeg nå leser opp for deg passer best på det arbeidet du hadde mesteparten av denne perioden? ... Ubesvart
31	v307	TR21aA 1. barn: Arb.plass nær hjemmet	discrete	numeric-1.0	1011	0	Hvilke av utsagnene jeg nå leser opp for deg passer best på det arbeidet du hadde mesteparten av denne perioden? ... A. Arbeidsplassen var nær hjemmet
32	v308	TR21aB 1. barn: Faste fridager hver uke	discrete	numeric-1.0	1011	0	Hvilke av utsagnene jeg nå leser opp for deg passer best på det arbeidet du hadde mesteparten av denne perioden? ... B. Jeg hadde faste fridager hver uke
33	v309	TR21aC 1. barn: Kunne bestemme egen arb.tid	discrete	numeric-1.0	1011	0	Hvilke av utsagnene jeg nå leser opp for deg passer best på det arbeidet du hadde mesteparten av denne perioden? ... C. Jeg kunne selv bestemme min arbeidstid
34	v310	TR21aD 1. barn: Uregelmessig, foruts. arb.tid	discrete	numeric-1.0	1011	0	Hvilke av utsagnene jeg nå leser opp for deg passer best på det arbeidet du hadde mesteparten av denne perioden? ... D. Min arbeidstid var uregelmessig, men forutsigelig.
35	v311	TR21aE 1. barn: Uregelmessig, uforuts. arb.tid	discrete	numeric-1.0	1011	0	Hvilke av utsagnene jeg nå leser opp for deg passer best på det arbeidet du hadde mesteparten av denne perioden? ... E. Min arbeidstid var uregelmessig og uforutsigelig
36	v312	TR21aF 1. barn: Arb.tid passet ikke ektefelles	discrete	numeric-1.0	1011	0	Hvilke av utsagnene jeg nå leser opp for deg passer best på det arbeidet du hadde mesteparten av denne perioden? ... F. Min arbeidstid passer ikke med min samboers/ ektefelles

#	Name	Label	Type	Format	Valid	Invalid	Question
37	v313	TR21aG 1. barn: Nødt å bli hjemmefra om natten	discrete	numeric-1.0	1011	0	Hvilke av utsagnene jeg nå leser opp for deg passer best på det arbeidet du hadde mesteparten av denne perioden? ... G. Jeg var noen ganger nødt til å bli hjemmefra om natten
38	v314	TR21aH 1. barn: Kunne ta med barnet på jobben	discrete	numeric-1.0	1011	0	Hvilke av utsagnene jeg nå leser opp for deg passer best på det arbeidet du hadde mesteparten av denne perioden? ... H. Jeg kunne ta barnet mitt med på jobben
39	v315	TR22a 1. barn: Årsak ikke heltidsarbeid	discrete	numeric-1.0	262	749	Hva var den viktigste grunnen til at du ikke hadde heltidsarbeide eller hadde fast arbeide i den perioden?
40	v316	TR23aA 1.b: Ubesvart	discrete	numeric-1.0	656	355	Hvis din samboer/ ektefelle hadde en jobb da dette barnet var ung til å begynne på skolen, hvilke av følgende utsagn passer da på denne jobben? ... Ubesvart
41	v317	TR23aA 1. barn: Ektefelle arb.plass nær hjemmet	discrete	numeric-1.0	1011	0	Hvis din samboer/ ektefelle hadde en jobb da dette barnet var ung til å begynne på skolen, hvilke av følgende utsagn passer da på denne jobben? ... A. Hans/ hennes arbeidsplass var nær hjemmet
42	v318	TR23aB 1.b: Ektefelle faste fridager hver uke	discrete	numeric-1.0	1011	0	Hvis din samboer/ ektefelle hadde en jobb da dette barnet var ung til å begynne på skolen, hvilke av følgende utsagn passer da på denne jobben? ... B. Han/ hun hadde faste fridager hver uke
43	v319	TR23aC 1.b: Ektef. kunne bestemme egen arb.tid	discrete	numeric-1.0	1011	0	Hvis din samboer/ ektefelle hadde en jobb da dette barnet var ung til å begynne på skolen, hvilke av følgende utsagn passer da på denne jobben? ... C. Han/ hun kunne selv bestemme sin arbeidstid
44	v320	TR23aD 1.b: Ektefelle uregelm., foruts. arb.tid	discrete	numeric-1.0	1011	0	Hvis din samboer/ ektefelle hadde en jobb da dette barnet var ung til å begynne på skolen, hvilke av følgende utsagn passer da på denne jobben? ... D. Hans/ hennes arbeidstid var uregelmessig men forutsigelig
45	v321	TR23aE 1.b: Ektefelle uregelm., uforuts. arb.t.	discrete	numeric-1.0	1011	0	Hvis din samboer/ ektefelle hadde en jobb da dette barnet var ung til å begynne på skolen, hvilke av følgende utsagn passer da på denne jobben? ... E. Hans/ hennes arbeidstid var uregelmessig og uforutsigelig
46	v322	TR23aF 1.b: Ektef. arb.tid passet ikke med min	discrete	numeric-1.0	1011	0	Hvis din samboer/ ektefelle hadde en jobb da dette barnet var ung til å begynne på skolen, hvilke av følgende utsagn passer da på denne jobben? ... F. Hans/ hennes arbeidstid passer ikke med min
47	v323	TR23aG 1.b: Ektefelle hjemmefra om natten	discrete	numeric-1.0	1011	0	Hvis din samboer/ ektefelle hadde en jobb da dette barnet var ung til å begynne på skolen, hvilke av følgende utsagn passer da på denne jobben? ... G. Han/ hun var noen ganger nødt til å bli hjemmefra om natten
48	v324	TR23aH 1.b: Ektef. kunne ta med barnet på jobb	discrete	numeric-1.0	1011	0	Hvis din samboer/ ektefelle hadde en jobb da dette barnet var ung til å begynne på skolen, hvilke av følgende utsagn passer da på denne jobben? ... H. Han/ hun kunne ta barnet med på jobben

#	Name	Label	Type	Format	Valid	Invalid	Question
49	v325	TR24a Hovedansvar 1. barn, dagtid	discrete	numeric-1.0	656	355	Hvem hadde hovedansvaret for dette barnet på dagtid i hans/ hennes førskolealder?
50	v326	TR25a 1.barn; hjelp i huset	discrete	numeric-1.0	656	355	I løpet av denne tiden hadde du da hjelp i huset? HVIS JA: Var det regelmessig eller av og til?
51	v327	TR26A(K)a 1.barn, ektemann: Ubesvart	discrete	numeric-1.0	329	682	Var det din samboer/ ektefelle som vanligvis gjorde følgende oppgaver? ... Ubesvart
52	v328	TR26A(K)aA 1.barn; Hadde ingen ektemann	discrete	numeric-1.0	1011	0	Var det din samboer/ ektefelle som vanligvis gjorde følgende oppgaver? ... A. Hadde ingen ektemann
53	v329	TR26A(K)aB 1.barn; Ektemann gjorde: Matlaging	discrete	numeric-1.0	1011	0	Var det din samboer/ ektefelle som vanligvis gjorde følgende oppgaver? ... B. Matlaging
54	v330	TR26A(K)aC 1.barn; Ektemann gjorde: Oppvask	discrete	numeric-1.0	1011	0	Var det din samboer/ ektefelle som vanligvis gjorde følgende oppgaver? ... C. Oppvask
55	v331	TR26A(K)aD 1.barn; Ektemann gjorde: Rengjøring	discrete	numeric-1.0	1011	0	Var det din samboer/ ektefelle som vanligvis gjorde følgende oppgaver? ... D. Rengjøring
56	v332	TR26A(K)aE 1.barn; Ektemann gjorde: Innkjøp	discrete	numeric-1.0	1011	0	Var det din samboer/ ektefelle som vanligvis gjorde følgende oppgaver? ... E. Innkjøp
57	v333	TR26A(K)aF 1.barn; Ektemann kle på barnet om morg.	discrete	numeric-1.0	1011	0	Var det din samboer/ ektefelle som vanligvis gjorde følgende oppgaver? ... F. Kle på barnet om morgenen
58	v334	TR26A(K)aG 1.barn; Ektem. frakte barn barneh. o.l.	discrete	numeric-1.0	1011	0	Var det din samboer/ ektefelle som vanligvis gjorde følgende oppgaver? ... G. Ta barnet til og fra barnehage o.l.
59	v335	TR26B(M)a 1 1.b.(M); Resp. gjorde: Ubesvart	discrete	numeric-1.0	325	686	Var det du som vanligvis gjorde følgende oppgaver? ... Ubesvart
60	v336	TR26B(M)aA 1.b.(M); Resp. gjorde: Matlaging	discrete	numeric-1.0	1011	0	Var det du som vanligvis gjorde følgende oppgaver? ... A. Matlaging
61	v337	TR26B(M)aB 1.b.(M); Resp. gjorde: Oppvask	discrete	numeric-1.0	1011	0	Var det du som vanligvis gjorde følgende oppgaver? ... B. Oppvask
62	v338	TR26B(M)aC 1.b.(M); Resp. gjorde: Rengjøring	discrete	numeric-1.0	1011	0	Var det du som vanligvis gjorde følgende oppgaver? ... C. Rengjøring
63	v339	TR26B(M)aD 1.b.(M); Resp. gjorde: Innkjøp	discrete	numeric-1.0	1011	0	Var det du som vanligvis gjorde følgende oppgaver? ... D. Innkjøp
64	v340	TR26B(M)aE 1.b.(M); Resp. kle på barn om morg.	discrete	numeric-1.0	1011	0	Var det du som vanligvis gjorde følgende oppgaver? ... E. Kle på barnet om morgenen
65	v341	TR26B(M)aF 1.b.(M); Resp. frakte barn barneh.	discrete	numeric-1.0	1011	0	Var det du som vanligvis gjorde følgende oppgaver? ... F. Ta barnet til og fra barnehage o.l.
66	v342	TR27a 1.barn: Vansker med barnepass	discrete	numeric-1.0	656	355	Hvis noe uforutsett skulle dukke opp, hadde du ofte vanskeligheter i siste minutt med å få noen til å se etter barnet den dagen?
67	v343	TR19b 2. barn under skolepl. alder; arbeid	discrete	numeric-1.0	505	506	Vi skal nå se litt mer detaljert på hvordan du klarte å forene ditt arbeid med ditt familieliv i den perioden da ditt andre barn var for ung til å begynne

#	Name	Label	Type	Format	Valid	Invalid	Question
							på skolen. Hadde du arbeid i denne perioden?
68	v344	TR20b 2. barn under skolepl. alder; Yrke	discrete	numeric-2.0	400	611	Hvilket arbeide hadde du mesteparten av perioden?
69	v345	TR21b 2. barn, arb.forhold; Ubesvart	discrete	numeric-1.0	400	611	Hvilke av utsagnene jeg nå leser opp for deg passer best på det arbeidet du hadde mesteparten av denne perioden? ... Ubesvart
70	v346	TR21bA 2. barn: Arb.plass nær hjemmet	discrete	numeric-1.0	1011	0	Hvilke av utsagnene jeg nå leser opp for deg passer best på det arbeidet du hadde mesteparten av denne perioden? ... A. Arbeidsplassen var nær hjemmet
71	v347	TR21bB 2. barn: Faste fridager hver uke	discrete	numeric-1.0	1011	0	Hvilke av utsagnene jeg nå leser opp for deg passer best på det arbeidet du hadde mesteparten av denne perioden? ... B. Jeg hadde faste fridager hver uke
72	v348	TR21bC 2. barn: Kunne bestemme egen arb.tid	discrete	numeric-1.0	1011	0	Hvilke av utsagnene jeg nå leser opp for deg passer best på det arbeidet du hadde mesteparten av denne perioden? ... C. Jeg kunne selv bestemme min arbeidstid
73	v349	TR21bD 2. barn: Uregelmessig, foruts. arb.tid	discrete	numeric-1.0	1011	0	Hvilke av utsagnene jeg nå leser opp for deg passer best på det arbeidet du hadde mesteparten av denne perioden? ... D. Min arbeidstid var uregelmessig, men forutsigelig.
74	v350	TR21bE 2. barn: Uregelmessig, uforuts. arb.tid	discrete	numeric-1.0	1011	0	Hvilke av utsagnene jeg nå leser opp for deg passer best på det arbeidet du hadde mesteparten av denne perioden? ... E. Min arbeidstid var uregelmessig og uforutsigelig
75	v351	TR21bF 2. barn: Arb.tid passet ikke ektefelles	discrete	numeric-1.0	1011	0	Hvilke av utsagnene jeg nå leser opp for deg passer best på det arbeidet du hadde mesteparten av denne perioden? ... F. Min arbeidstid passer ikke med min samboers/ ektefelles
76	v352	TR21bG 2. barn: Nødt å bli hjemmefra om natten	discrete	numeric-1.0	1011	0	Hvilke av utsagnene jeg nå leser opp for deg passer best på det arbeidet du hadde mesteparten av denne perioden? ... G. Jeg var noen ganger nødt til å bli hjemmefra om natten
77	v353	TR21bH 2. barn: Kunne ta med barnet på jobben	discrete	numeric-1.0	1011	0	Hvilke av utsagnene jeg nå leser opp for deg passer best på det arbeidet du hadde mesteparten av denne perioden? ... H. Jeg kunne ta barnet med på jobben
78	v354	TR22b 2. barn: Årsak ikke heltidsarbeid	discrete	numeric-1.0	227	784	Hva var den viktigste grunnen til at du ikke hadde heltidsarbeid eller hadde fast arbeide i den perioden?
79	v355	TR23b 2.b: Ubesvart	discrete	numeric-1.0	505	506	Hvis din samboer/ ektefelle hadde en jobb da dette barnet var ung til å begynne på skolen, hvilke av følgende utsagn passera da på denne jobben? ... Ubesvart
80	v356	TR23bA 2.b: Ektefelle arb.plass nær hjemmet	discrete	numeric-1.0	1011	0	Hvis din samboer/ ektefelle hadde en jobb da dette barnet var ung til å begynne på skolen, hvilke av følgende utsagn passera da på denne jobben? ... A. Hans/ hennes arbeidsplass var nær hjemmet
81	v357	TR23bB 2.b: Ektefelle faste fridager hver uke	discrete	numeric-1.0	1011	0	Hvis din samboer/ ektefelle hadde en jobb da dette barnet var ung til å begynne på skolen, hvilke av følgende utsagn

#	Name	Label	Type	Format	Valid	Invalid	Question
							passaer da på denne jobben? ... B. Han/hun hadde faste fridager hver uke
82	v358	TR23bC 2.b: Ektef. kunne bestemme egen arb.tid	discrete	numeric-1.0	1011	0	Hvis din samboer/ ektefelle hadde en jobb da dette barnet var ung til å begynne på skolen, hvilke av følgende utsagn passaer da på denne jobben? ... C. Han/hun kunne selv bestemme sin arbeidstid
83	v359	TR23bD 2.b: Ektefelle uregelm., foruts. arb.tid	discrete	numeric-1.0	1011	0	Hvis din samboer/ ektefelle hadde en jobb da dette barnet var ung til å begynne på skolen, hvilke av følgende utsagn passaer da på denne jobben? ... D. Hans/hennes arbeidstid var uregelmessig men forutsigelig
84	v360	TR23bE 2.b: Ektefelle uregelm., uforuts. arb.t.	discrete	numeric-1.0	1011	0	Hvis din samboer/ ektefelle hadde en jobb da dette barnet var ung til å begynne på skolen, hvilke av følgende utsagn passaer da på denne jobben? ... E. Hans/hennes arbeidstid var uregelmessig og uforutsigelig
85	v361	TR23bF 2.b: Ektef. arb.tid passet ikke med min	discrete	numeric-1.0	1011	0	Hvis din samboer/ ektefelle hadde en jobb da dette barnet var ung til å begynne på skolen, hvilke av følgende utsagn passaer da på denne jobben? ... F. Hans/hennes arbeidstid passer ikke med min
86	v362	TR23bG 2.b: Ektefelle hjemmefra om natten	discrete	numeric-1.0	1011	0	Hvis din samboer/ ektefelle hadde en jobb da dette barnet var ung til å begynne på skolen, hvilke av følgende utsagn passaer da på denne jobben? ... G. Han/hun var noen ganger nødt til å bli hjemmefra om natten
87	v363	TR23bH 2.b: Ektef. kunne ta med barnet på jobb	discrete	numeric-1.0	1011	0	Hvis din samboer/ ektefelle hadde en jobb da dette barnet var ung til å begynne på skolen, hvilke av følgende utsagn passaer da på denne jobben? ... H. Han/hun kunne ta barnet med på jobben
88	v364	TR24b Hovedansvar 2. barn, dagtid	discrete	numeric-1.0	505	506	Hvem hadde hovedansvaret for dette barnet på dagtid i hans/ hennes førskolealder?
89	v365	TR25b 2.barn; hjelp i huset	discrete	numeric-1.0	505	506	I løpet av denne tiden hadde du da hjelp i huset? HVIS JA: Var det regelmessig eller av og til?
90	v366	TR26A(K)b 2.barn, ektemann: Ubesvart	discrete	numeric-1.0	250	761	Var det din samboer/ ektefelle som vanligvis gjorde følgende oppgaver? ... Ubesvart
91	v367	TR26A(K)BA 2.barn; Hadde ingen ektemann	discrete	numeric-1.0	1011	0	Var det din samboer/ ektefelle som vanligvis gjorde følgende oppgaver? ... A. Hadde ingen ektemann
92	v368	TR26A(K)BB 2.barn; Ektemann gjorde: Matlaging	discrete	numeric-1.0	1011	0	Var det din samboer/ ektefelle som vanligvis gjorde følgende oppgaver? ... B. Matlaging
93	v369	TR26A(K)BC 2.barn; Ektemann gjorde: Oppvask	discrete	numeric-1.0	1011	0	Var det din samboer/ ektefelle som vanligvis gjorde følgende oppgaver? ... C. Oppvask
94	v370	TR26A(K)BD 2.barn; Ektemann gjorde: Rengjøring	discrete	numeric-1.0	1011	0	Var det din samboer/ ektefelle som vanligvis gjorde følgende oppgaver? ... D. Rengjøring

#	Name	Label	Type	Format	Valid	Invalid	Question
95	v371	TR26A(K)bE 2.barn; Ektemann gjorde: Innkjøp	discrete	numeric-1.0	1011	0	Var det din samboer/ ektefelle som vanligvis gjorde følgende oppgaver? ... E. Innkjøp
96	v372	TR26A(K)bF 2.barn; Ektemann kle på barnet om morg.	discrete	numeric-1.0	1011	0	Var det din samboer/ ektefelle som vanligvis gjorde følgende oppgaver? ... F. Kle på barnet om morgenen
97	v373	TR26A(K)bG 2.barn; Ektem. frakte barn barneh. o.l.	discrete	numeric-1.0	1011	0	Var det din samboer/ ektefelle som vanligvis gjorde følgende oppgaver? ... G. Ta barnet til og fra barnehage o.l.
98	v374	TR26B(M)b 2.b.(M); Resp. gjorde: Ubesvart	discrete	numeric-1.0	254	757	Var det du som vanligvis gjorde følgende oppgaver? ... Ubesvart
99	v375	TR26B(M)bA 2.b.(M); Resp. gjorde: Matlaging	discrete	numeric-1.0	1011	0	Var det du som vanligvis gjorde følgende oppgaver? ... A. Matlaging
100	v376	TR26B(M)bB 2.b.(M); Resp. gjorde: Oppvask	discrete	numeric-1.0	1011	0	Var det du som vanligvis gjorde følgende oppgaver? ... B. Oppvask
101	v377	TR26B(M)bC 2.b.(M); Resp. gjorde: Rengjøring	discrete	numeric-1.0	1011	0	Var det du som vanligvis gjorde følgende oppgaver? ... C. Rengjøring
102	v378	TR26B(M)bD 2.b.(M); Resp. gjorde: Innkjøp	discrete	numeric-1.0	1011	0	Var det du som vanligvis gjorde følgende oppgaver? ... D. Innkjøp
103	v379	TR26B(M)bE 2.b.(M); Resp. kle på barn om morg.	discrete	numeric-1.0	1011	0	Var det du som vanligvis gjorde følgende oppgaver? ... E. Kle på barnet om morgenen
104	v380	TR26B(M)bF 2.b.(M); Resp. frakte barn barneh.	discrete	numeric-1.0	1011	0	Var det du som vanligvis gjorde følgende oppgaver? ... F. Ta barnet til og fra barnehage o.l.
105	v381	TR27b 2.barn: Vansker med barnepass	discrete	numeric-1.0	505	506	Hvis noe uforutsett skulle dukke opp, hadde du ofte vanskeligheter i siste minutt med å få noen til å se etter barnet den dagen?
106	v382	TR19c 3. barn under skolepl. alder; arbeid	discrete	numeric-1.0	231	780	Vi skal nå se litt mer detaljert på hvordan du klarte å forene ditt arbeid med ditt familieliv i den perioden da ditt tredje barn var for ung til å begynne på skolen. Hadde du arbeid i denne perioden?
107	v383	TR20c 3. barn under skolepl. alder; Yrke	discrete	numeric-2.0	185	826	Hvilket arbeide hadde du mesteparten av perioden?
108	v384	TR21c 3. barn, arb.forhold; Ubesvart	discrete	numeric-1.0	185	826	Hvilke av utsagnene jeg nå leser opp for deg passer best på det arbeidet du hadde mesteparten av denne perioden? ... Ubesvart
109	v385	TR21cA 3. barn: Arb.plass nær hjemmet	discrete	numeric-1.0	1011	0	Hvilke av utsagnene jeg nå leser opp for deg passer best på det arbeidet du hadde mesteparten av denne perioden? ... A. Arbeidsplassen var nær hjemmet
110	v386	TR21cB 3. barn: Faste fridager hver uke	discrete	numeric-1.0	1011	0	Hvilke av utsagnene jeg nå leser opp for deg passer best på det arbeidet du hadde mesteparten av denne perioden? ... C. Jeg hadde faste fridager hver uke
111	v387	TR21cC 3. barn: Kunne bestemme egen arb.tid	discrete	numeric-1.0	1011	0	Hvilke av utsagnene jeg nå leser opp for deg passer best på det arbeidet du hadde mesteparten av denne perioden? ... D. Jeg kunne selv bestemme min arbeidstid
112	v388	TR21cD 3. barn: Uregelmessig, foruts. arb.tid	discrete	numeric-1.0	1011	0	Hvilke av utsagnene jeg nå leser opp for deg passer best på det arbeidet du hadde mesteparten av denne perioden? ... D.

#	Name	Label	Type	Format	Valid	Invalid	Question
							Min arbeidstid var uregelmessig, men forutsigelig.
113	v389	TR21cE 3. barn: Uregelmessig, uforuts. arb.tid	discrete	numeric-1.0	1011	0	Hvilke av utsagnene jeg nå leser opp for deg passer best på det arbeidet du hadde mesteparten av denne perioden? ... E. Min arbeidsstid var uregelessig og uforutsigelig
114	v390	TR21cF 3. barn: Arb.tid passet ikke ektefelles	discrete	numeric-1.0	1011	0	Hvilke av utsagnene jeg nå leser opp for deg passer best på det arbeidet du hadde mesteparten av denne perioden? ... F. Min arbeidstid passer ikke med min samboers/ ektefelles
115	v391	TR21cG 3. barn: Nødt å bli hjemmefra om natten	discrete	numeric-1.0	1011	0	Hvilke av utsagnene jeg nå leser opp for deg passer best på det arbeidet du hadde mesteparten av denne perioden? ... G. Jeg var noen ganger nødt til å bli hjemmefra om natten
116	v392	TR21cH 3. barn: Kunne ta med barnet på jobben	discrete	numeric-1.0	1011	0	Hvilke av utsagnene jeg nå leser opp for deg passer best på det arbeidet du hadde mesteparten av denne perioden? ... H. Jeg kunne ta barnet mitt med på jobben
117	v393	TR22c 3. barn: Årsak ikke heltidsarbeid	discrete	numeric-1.0	101	910	Hva var den viktigste grunnen til at du ikke hadde heltidsarbeide eller hadde fast arbeide i den perioden?
118	v394	TR23c 3.b: Ubesvart	discrete	numeric-1.0	231	780	Hvis din samboer/ ektefelle hadde en jobb da dette barnet var ung til å begynne på skolen, hvilke av følgende utsagn passaaer da på denne jobben? ... Ubesvart
119	v395	TR23cA 3.b: Ektefelle arb.plass nær hjemmet	discrete	numeric-1.0	1011	0	Hvis din samboer/ ektefelle hadde en jobb da dette barnet var ung til å begynne på skolen, hvilke av følgende utsagn passaaer da på denne jobben? ... A. Hans/ hennes arbeidsplass var nær hjemmet
120	v396	TR23cB 3.b: Ektefelle faste fridager hver uke	discrete	numeric-1.0	1011	0	Hvis din samboer/ ektefelle hadde en jobb da dette barnet var ung til å begynne på skolen, hvilke av følgende utsagn passaaer da på denne jobben? ... B. Han/ hun hadde faste fridager hver uke
121	v397	TR23cC 3.b: Ektef. kunne bestemme egen arb.tid	discrete	numeric-1.0	1011	0	Hvis din samboer/ ektefelle hadde en jobb da dette barnet var ung til å begynne på skolen, hvilke av følgende utsagn passaaer da på denne jobben? ... C. Han/ hun kunne selv bestemme sin arbeidstid
122	v398	TR23cD 3.b: Ektefelle uregelm., foruts. arb.tid	discrete	numeric-1.0	1011	0	Hvis din samboer/ ektefelle hadde en jobb da dette barnet var ung til å begynne på skolen, hvilke av følgende utsagn passaaer da på denne jobben? ... D. Hans/ hennes arbeidstid var uregelmessig men forutsigelig
123	v399	TR23cE 3.b: Ektefelle uregelm., uforuts. arb.t.	discrete	numeric-1.0	1011	0	Hvis din samboer/ ektefelle hadde en jobb da dette barnet var ung til å begynne på skolen, hvilke av følgende utsagn passaaer da på denne jobben? ... E. Hans/ hennes arbeidstid var uregelmessig og uforutsigelig
124	v400	TR23cF 3.b: Ektef. arb.tid passet ikke med min	discrete	numeric-1.0	1011	0	Hvis din samboer/ ektefelle hadde en jobb da dette barnet var ung til å begynne på skolen, hvilke av følgende utsagn passaaer da på denne jobben? ... F. Hans/ hennes arbeidstid passer ikke med min

#	Name	Label	Type	Format	Valid	Invalid	Question
125	v401	TR23cG 3.b: Ektefelle hjemmefra om natten	discrete	numeric-1.0	1011	0	Hvis din samboer/ ektefelle hadde en jobb da dette barnet var ung til å begynne på skolen, hvilke av følgende utsagn passera da på denne jobben? ... G. Han/ hun var noen ganger nødt til å bli hjemmefra om natten
126	v402	TR23cH 3.b: Ektef. kunne ta med barnet på jobb	discrete	numeric-1.0	1011	0	Hvis din samboer/ ektefelle hadde en jobb da dette barnet var ung til å begynne på skolen, hvilke av følgende utsagn passera da på denne jobben? ... H. Han/ hun kunne ta barnet med på jobben
127	v403	TR24c Hovedansvar 3. barn, dagtid	discrete	numeric-1.0	231	780	Hvem hadde hovedansvaret for dette barnet på dagtid i hans/ hennes førskolealder?
128	v404	TR25c 3.barn; hjelp i huset	discrete	numeric-1.0	231	780	I løpet av denne tiden hadde du da hjelp i huset? HVIS JA: Var det regelmessig eller av og til?
129	v405	TR26A(K)c 3.barn, ektemann: Ubesvart	discrete	numeric-1.0	113	898	Var det din samboer/ ektefelle som vanligvis gjorde følgende oppgaver? ... Ubesvart
130	v406	TR26A(K)cA 3.barn; Hadde ingen ektemann	discrete	numeric-1.0	1011	0	Var det din samboer/ ektefelle som vanligvis gjorde følgende oppgaver? ... A. Hadde ingen ektemann
131	v407	TR26A(K)cB 3.barn; Ektemann gjorde: Matlaging	discrete	numeric-1.0	1011	0	Var det din samboer/ ektefelle som vanligvis gjorde følgende oppgaver? ... B. Matlaging
132	v408	TR26A(K)cC 3.barn; Ektemann gjorde: Oppvask	discrete	numeric-1.0	1011	0	Var det din samboer/ ektefelle som vanligvis gjorde følgende oppgaver? ... C. Oppvask
133	v409	TR26A(K)cD 3.barn; Ektemann gjorde: Rengjøring	discrete	numeric-1.0	1011	0	Var det din samboer/ ektefelle som vanligvis gjorde følgende oppgaver? ... D. Rengjøring
134	v410	TR26A(K)cE 3.barn; Ektemann gjorde: Innkjøp	discrete	numeric-1.0	1011	0	Var det din samboer/ ektefelle som vanligvis gjorde følgende oppgaver? ... E. Innkjøp
135	v411	TR26A(K)cF 3.barn; Ektemann kle på barnet om morg.	discrete	numeric-1.0	1011	0	Var det din samboer/ ektefelle som vanligvis gjorde følgende oppgaver? ... F. Kle på barnet om morgenen
136	v412	TR26A(K)cG 3.barn; Ektem. frakte barn barneh. o.l.	discrete	numeric-1.0	1011	0	Var det din samboer/ ektefelle som vanligvis gjorde følgende oppgaver? ... G. Ta barnet til og fra barnehage o.l.
137	v413	TR26B(M)c 3.b.(M); Resp. gjorde: Ubesvart	discrete	numeric-1.0	118	893	Var det du som vanligvis gjorde følgende oppgaver? ... Ubesvart
138	v414	TR26B(M)cA 3.b.(M); Resp. gjorde: Matlaging	discrete	numeric-1.0	1011	0	Var det du som vanligvis gjorde følgende oppgaver? ... A. Matlaging
139	v415	TR26B(M)cB 3.b.(M); Resp. gjorde: Oppvask	discrete	numeric-1.0	1011	0	Var det du som vanligvis gjorde følgende oppgaver? ... B. Oppvask
140	v416	TR26B(M)cC 3.b.(M); Resp. gjorde: Rengjøring	discrete	numeric-1.0	1011	0	Var det du som vanligvis gjorde følgende oppgaver? ... C. Rengjøring
141	v417	TR26B(M)cD 3.b.(M); Resp. gjorde: Innkjøp	discrete	numeric-1.0	1011	0	Var det du som vanligvis gjorde følgende oppgaver? ... D. Innkjøp
142	v418	TR26B(M)cE 3.b.(M); Resp. kle på barn om morg.	discrete	numeric-1.0	1011	0	Var det du som vanligvis gjorde følgende oppgaver? ... E. Kle på barnet om morgenen

#	Name	Label	Type	Format	Valid	Invalid	Question
143	v419	TR26B(M)cF 3.b.(M); Resp. frakte barn barneh.	discrete	numeric-1.0	1011	0	Var det du som vanligvis gjorde følgende oppgaver? ... F. Ta barnet til og fra barnehage o.l.
144	v420	TR27c 3.barn: Vansker med barnepass	discrete	numeric-1.0	231	780	Hvis noe uforutsett skulle dukke opp, hadde du ofte vanskeligheter i siste minutt med å få noen til å se etter barnet den dagen?
145	v421	TR28 Har barn - arbeid/familie; ubesvart	discrete	numeric-1.0	656	355	Sett at du hadde fullstendig fritt valg. Hvilken av ordningene som jeg nå leser opp for deg ville du foretrekke da ditt barn/ barna var for ung(e) til å begynne på skolen? ... Ubesvart
146	v422	TR28a Har barn, pref.; All tid på barna	discrete	numeric-1.0	1011	0	Sett at du hadde fullstendig fritt valg. Hvilken av ordningene som jeg nå leser opp for deg ville du foretrekke da ditt barn/ barna var for ung(e) til å begynne på skolen? ... A. Jeg ville brukt all min tid på barnet/ barna
147	v423	TR28b Har barn, pref.; Deltidsarb.+barneh.	discrete	numeric-1.0	1011	0	Sett at du hadde fullstendig fritt valg. Hvilken av ordningene som jeg nå leser opp for deg ville du foretrekke da ditt barn/ barna var for ung(e) til å begynne på skolen? ... B. Jeg ville hatt deltidsarbeid og benytte daghjem, barnehage
148	v424	TR28c Har barn, pref.; Delt.arb.+dagmamma	discrete	numeric-1.0	1011	0	Sett at du hadde fullstendig fritt valg. Hvilken av ordningene som jeg nå leser opp for deg ville du foretrekke da ditt barn/ barna var for ung(e) til å begynne på skolen? ... C. Jeg ville hatt deltidsarbeid og benyttet individuell barnepass som f.eks. en betalt dagmamma, forldre, naboer
149	v425	TR28d Har barn, pref.; Heltidsarb.+barneh.	discrete	numeric-1.0	1011	0	Sett at du hadde fullstendig fritt valg. Hvilken av ordningene som jeg nå leser opp for deg ville du foretrekke da ditt barn/ barna var for ung(e) til å begynne på skolen? ... D. Jeg ville hatt heltidsarbeid og benyttet daghjem, barnehage
150	v426	TR28e Har barn, pref.; Helt.arb.+dagmamma	discrete	numeric-1.0	1011	0	Sett at du hadde fullstendig fritt valg. Hvilken av ordningene som jeg nå leser opp for deg ville du foretrekke da ditt barn/ barna var for ung(e) til å begynne på skolen? ... E. Jeg ville hatt heltidsarbeid og benyttet individuell barnepass, som f.eks. en betalt dagmamma, foreldre, naboer
151	v427	TR29 Hvis barn - arbeid/familie; ubesvart	discrete	numeric-1.0	355	656	Hvis du hadde hatt barn som var for ung til å gå på skole og du kunne velge fritt mellom de ordningene jeg nå skal nevne, hvilke ville du foretrekke? ... Ubesvart
152	v428	TR29a Hvis barn; All tid på barna	discrete	numeric-1.0	1011	0	Hvis du hadde hatt barn som var for ung til å gå på skole og du kunne velge fritt mellom de ordningene jeg nå skal nevne, hvilke ville du foretrekke? ... A. Jeg ville brukt all min tid på barnet/ barna
153	v429	TR29b Hvis barn; Deltidsarb.+barneh.	discrete	numeric-1.0	1011	0	Hvis du hadde hatt barn som var for ung til å gå på skole og du kunne velge fritt mellom de ordningene jeg nå skal nevne, hvilke ville du foretrekke? ... B. Jeg ville hatt deltidsarbeid og benytte daghjem, barnehage

#	Name	Label	Type	Format	Valid	Invalid	Question
154	v430	TR29c Hvis barn; Delt.arb. +dagmamma	discrete	numeric-1.0	1011	0	Hvis du hadde hatt barn som var for ung til å gå på skole og du kunne velge fritt mellom de ordningene jeg nå skal nevne, hvilke ville du foretrekke? ... C. Jeg ville hatt deltidsarbeid og benyttet individuell barnepass som f.eks. en betalt dagmamma, forldre, naboer
155	v431	TR29d Hvis barn; Heltidsarb. +barneh.	discrete	numeric-1.0	1011	0	Hvis du hadde hatt barn som var for ung til å gå på skole og du kunne velge fritt mellom de ordningene jeg nå skal nevne, hvilke ville du foretrekke? ... D. Jeg ville hatt heltids-arbeid og benyttet daghjem, barnehage
156	v432	TR29e Hvis barn; Helt.arb. +dagmamma	discrete	numeric-1.0	1011	0	Hvis du hadde hatt barn som var for ung til å gå på skole og du kunne velge fritt mellom de ordningene jeg nå skal nevne, hvilke ville du foretrekke? ... E. Jeg ville hatt heltids-arbeid og benyttet individuell barnepass, som f.eks. en betalt dagmamma, foreldre, naboer

Group EØS-EU

#	Name	Label	Type	Format	Valid	Invalid	Question
1	v162	Spm72 Informert om EØS-forhandlinger	discrete	numeric-1.0	1011	0	Når det gjelder ditt kjennskap til disse planene vil du si at du er ... informert?
2	v163	Spm73 EØS-avtale positiv/negativ for Norge	discrete	numeric-1.0	1011	0	Tror du at den eventuelle EØS-avtale mellom EFTA og EF stort sett vil være positiv eller negativ for Norge?
3	v164	Spm74 EØS-avtale selvstendig/varig alternat.	discrete	numeric-1.0	1011	0	Tror du at en slik avtale vil være en selvstendig og varig løsning for Norges vedkommende, eller tror du at den vil være et steg på veien til fullt medlemskap?
4	v165	Spm75 Folkeavst./stortingsvedtak om EØS-avtale	discrete	numeric-1.0	1011	0	Når det gjelder EØS-forhandlingene mellom EFTA og EF, mener du at Norges tilslutning til en eventuell avtale bør avgjøres ved en folkeavstemning eller bør det overlates til Stortinget å avgjøre spørsmålet?
5	v166	Spm76 EF-medlemskap betydning for Norge	discrete	numeric-1.0	1011	0	Det diskuteres idag også om Norge bør bli medlem av EF eller ikke. Er dette etter din mening et spørsmål av meget stor betydning for Norge, eller et spørsmål av en viss betydning, eller er det et spørsmål av meget liten betydning for Norge?
6	v167	Spm77 Folkeavst./stortingsvedtak om EF-medl.	discrete	numeric-1.0	1011	0	Dersom det skal treffes en ny avgjørelse om norsk EF-medlemskap, bør det da holdes en ny folkeavstemning, eller bør det overlates til Stortinget å avgjøre spørsmålet?
7	v168	Spm78 Stemme for/mot EF-medl. hvis folkeavst.	discrete	numeric-1.0	1011	0	Hvis det hadde vært ny folkeavstemning nå - ville du da ha stemt for eller imot norsk medlemskap i EF, tror du?
8	v169	Spm79 Sikkerhet i valg hvis folkeavstemning	discrete	numeric-1.0	1011	0	Hvilket av svarene på dette kortet ligger nærmest ditt eget?
9	v170	Spm80 Sverige: betydning for EF-standpunkt	discrete	numeric-1.0	1011	0	Har Sveriges holdning til EF-spørsmålet, hatt avgjørende betydning for ditt

#	Name	Label	Type	Format	Valid	Invalid	Question
							standpunkt i denne saken, eller har Sveriges holdning liten eller ingen betydning?
10	v171	Spm81 Sverige medlem; stemme ved folkeavst.	discrete	numeric-1.0	797	214	Dersom Sverige skulle bli medlem i EF - og det deretter ble folkeavstemning i Norge, - hvordan vil du da ha stemt, tror du?

Group Argumenter for-mot EU

#	Name	Label	Type	Format	Valid	Invalid	Question
1	v172	Spm82a Beste argument for: Ubesvart	discrete	numeric-1.0	1011	0	På dette kortet er det ført opp en del områder hvor medlemsskap i EF kan ha betydning. Innenfor hvilket område mener du vi finner de beste argumenter for medlemsskap? ... Ubesvart
2	v173	Spm82aA Beste argument for: Miljø/ressurspol.	discrete	numeric-1.0	1011	0	På dette kortet er det ført opp en del områder hvor medlemsskap i EF kan ha betydning. Innenfor hvilket område mener du vi finner de beste argumenter for medlemsskap? ... A. Miljø -og ressurspolitikk
3	v174	Spm82aB Beste argument for: Arb.mark./syss.s.	discrete	numeric-1.0	1011	0	På dette kortet er det ført opp en del områder hvor medlemsskap i EF kan ha betydning. Innenfor hvilket område mener du vi finner de beste argumenter for medlemsskap? ... B. Arbeidsmarked -og sysselsettingspolitikk
4	v175	Spm82aC Beste argument for: Helse/sosial	discrete	numeric-1.0	1011	0	På dette kortet er det ført opp en del områder hvor medlemsskap i EF kan ha betydning. Innenfor hvilket område mener du vi finner de beste argumenter for medlemsskap? ... C. Helse -og sosialpolitikk
5	v176	Spm82aD Beste argument for: Utenriks/sikkerhet	discrete	numeric-1.0	1011	0	På dette kortet er det ført opp en del områder hvor medlemsskap i EF kan ha betydning. Innenfor hvilket område mener du vi finner de beste argumenter for medlemsskap? ... D. Utenriks- og sikkerhetspolitikk
6	v177	Spm82aE Beste argument for: Alkohol/edruskap	discrete	numeric-1.0	1011	0	På dette kortet er det ført opp en del områder hvor medlemsskap i EF kan ha betydning. Innenfor hvilket område mener du vi finner de beste argumenter for medlemsskap? ... E. Alkohol - og edruskapspolitikk
7	v178	Spm82aF Beste argument for: Bosetningspolitikk	discrete	numeric-1.0	1011	0	På dette kortet er det ført opp en del områder hvor medlemsskap i EF kan ha betydning. Innenfor hvilket område mener du vi finner de beste argumenter for medlemsskap? ... F. Bosetningspolitikk
8	v179	Spm82aG Beste argument for: Generell øk. pol.	discrete	numeric-1.0	1011	0	På dette kortet er det ført opp en del områder hvor medlemsskap i EF kan ha betydning. Innenfor hvilket område mener du vi finner de beste argumenter for medlemsskap? ... G. Generell økonomisk politikk
9	v180	Spm82aH Beste argument for: Kultur	discrete	numeric-1.0	1011	0	På dette kortet er det ført opp en del områder hvor medlemsskap i EF kan

#	Name	Label	Type	Format	Valid	Invalid	Question
							ha betydning. Innenfor hvilket område mener du vi finner de beste argumenter for medlemskap? ... H. Kultur
10	v181	Spm82aI Beste argument for: Politisk innflytelse	discrete	numeric-1.0	1011	0	På dette kortet er det ført opp en del områder hvor medlemskap i EF kan ha betydning. Innenfor hvilket område mener du vi finner de beste argumenter for medlemskap? ... I. Politisk innflytelse
11	v182	Spm82b Beste argument mot: Ubesvart	discrete	numeric-1.0	1011	0	På dette kortet er det ført opp en del områder hvor medlemskap i EF kan ha betydning. Innenfor hvilke område mener du vi finner de beste argumenter mot medlemskap? ... Ubesvart
12	v183	Spm82bA Beste argument mot: Miljø/ressurspol.	discrete	numeric-1.0	1011	0	På dette kortet er det ført opp en del områder hvor medlemskap i EF kan ha betydning. Innenfor hvilke område mener du vi finner de beste argumenter mot medlemskap? ... A. Miljø- og ressurspolitikk
13	v184	Spm82bB Beste argument mot: Arb.mark./syss.s.	discrete	numeric-1.0	1011	0	På dette kortet er det ført opp en del områder hvor medlemskap i EF kan ha betydning. Innenfor hvilke område mener du vi finner de beste argumenter mot medlemskap? ... B. Arbeidsmarked -og sysselsettingspolitikk
14	v185	Spm82bC Beste argument mot: Helse/sosial	discrete	numeric-1.0	1011	0	På dette kortet er det ført opp en del områder hvor medlemskap i EF kan ha betydning. Innenfor hvilke område mener du vi finner de beste argumenter mot medlemskap? ... C. Helse -og sosialpolitikk
15	v186	Spm82bD Beste argument mot: Utenriks/sikkerhet	discrete	numeric-1.0	1011	0	På dette kortet er det ført opp en del områder hvor medlemskap i EF kan ha betydning. Innenfor hvilke område mener du vi finner de beste argumenter mot medlemskap? ... D. Utenriks- og sikkerhetspolitikk
16	v187	Spm82bE Beste argument mot: Alkohol/edruskap	discrete	numeric-1.0	1011	0	På dette kortet er det ført opp en del områder hvor medlemskap i EF kan ha betydning. Innenfor hvilke område mener du vi finner de beste argumenter mot medlemskap? ... E. Alkohol - og edruskapspolitikk
17	v188	Spm82bF Beste argument mot: Bosetningspolitikk	discrete	numeric-1.0	1011	0	På dette kortet er det ført opp en del områder hvor medlemskap i EF kan ha betydning. Innenfor hvilke område mener du vi finner de beste argumenter mot medlemskap? ... F. Bosetningspolitikk
18	v189	Spm82bG Beste argument mot: Generell øk. pol.	discrete	numeric-1.0	1011	0	På dette kortet er det ført opp en del områder hvor medlemskap i EF kan ha betydning. Innenfor hvilke område mener du vi finner de beste argumenter mot medlemskap? ... G. Generell økonomisk politikk
19	v190	Spm82bH Beste argument mot: Kultur	discrete	numeric-1.0	1011	0	På dette kortet er det ført opp en del områder hvor medlemskap i EF kan ha betydning. Innenfor hvilke område mener du vi finner de beste argumenter mot medlemskap? ... H. Kultur

#	Name	Label	Type	Format	Valid	Invalid	Question
20	v191	Spm82bI Beste argument mot: Politisk innflytelse	discrete	numeric-1.0	1011	0	På dette kortet er det ført opp en del områder hvor medlemskap i EF kan ha betydning. Innenfor hvilke område mener du vi finner de beste argumenter mot medlemskap? ... I. Politisk kultur

Group Utstyr tilgjengelig i huset

#	Name	Label	Type	Format	Valid	Invalid	Question
1	v262	E15 Finnes i husst.; Ubesvart	discrete	numeric-1.0	1011	0	Har du eller andre i husstanden.... ... Ubesvart
2	v263	E15a Finnes i husst.; Farge-TV	discrete	numeric-1.0	1011	0	Har du eller andre i husstanden.... ... A. Farge-tv
3	v264	E15b Finnes i husst.; Video	discrete	numeric-1.0	1011	0	Har du eller andre i husstanden.... ... B. Video
4	v265	E15c Finnes i husst.; Video-kamera	discrete	numeric-1.0	1011	0	Har du eller andre i husstanden.... ... C. Video-kamera
5	v266	E15d Finnes i husst.: Klokkeradio	discrete	numeric-1.0	1011	0	Har du eller andre i husstanden.... ... D. Klokkeradio
6	v267	E15e Finnes i husst.: PC/hjemmecomputer	discrete	numeric-1.0	1011	0	Har du eller andre i husstanden.... ... E. PC/hjemmecomputer
7	v268	E15f Finnes i husst.: Fotoapparat	discrete	numeric-1.0	1011	0	Har du eller andre i husstanden.... ... F. Fotoapparat
8	v269	E15g Finnes i husst.: Elektrisk borremaskin	discrete	numeric-1.0	1011	0	Har du eller andre i husstanden.... ... G. Elektrisk borremaskin
9	v270	E15h Finnes i husst.: Elektrisk frityrgryte	discrete	numeric-1.0	1011	0	Har du eller andre i husstanden.... ... H. Elektrisk frityrgryte
10	v271	E15i Finnes i husst.: 2 eller flere biler	discrete	numeric-1.0	1011	0	Har du eller andre i husstanden.... ... I. 2 eller flere biler
11	v272	E15j Finnes i husst.: Hytte/fritidsbolig	discrete	numeric-1.0	1011	0	Har du eller andre i husstanden.... ... J. Hytte/fritidsbolig/ sommerhus
12	v273	E15k Finnes i husst.: Biler yngre enn 1986	discrete	numeric-1.0	1011	0	Har du eller andre i husstanden.... ... K. En eller flere biler fabrikkert i 1986 eller senere (kjøpt ny eller brukt)

Group Hovedforsørger: Utdanning og yrkesforhold

#	Name	Label	Type	Format	Valid	Invalid	Question
1	v248	E9a Hovedforsørgers skoleutdannelse	discrete	numeric-1.0	413	598	Hva er han/ hennes skoleutdannelse?
2	v249	E9b Hovedforsørgers yrkes/etterutdannelse	discrete	numeric-1.0	413	598	Hva er hans/hennes yrkesutdannelse/etterutdannelse?
3	v250	E10 Hovedforsørgers alder v/ utdanningsslutt	discrete	numeric-2.0	313	698	Hvor gammel var han/ hun da han/ hun avsluttet sin heltidsutdannelse?
4	v251	E11a Hovedfors. senere utd. i forb. med arb.	discrete	numeric-1.0	401	610	Har han/ hun på et senere tidspunkt vært i lære eller fått supplerende utdannelse i forbindelse med sitt arbeid?
5	v252	E11b Hovedfors. senere gjenopptatt alm.utd.	discrete	numeric-1.0	189	822	Eller gjenopptok han/ hun sin (almenn) utdanning på et senere tidspunkt i sitt liv?
6	v253	E12a Hovedfors. antall måneder etterutd.	continuous	numeric-3.0	196	815	Hvor mange måneder vart hans/ hennes læretid i etterutdanning/

#	Name	Label	Type	Format	Valid	Invalid	Question
							allmennutdanning i forbindelse med hans/ hennes arbeid?
7	v254	E13a Hovedfors. yrkesstatus	discrete	numeric-1.0	401	610	Er han/ hun for tiden....
8	v255	E13b Hovedfors. tidligere yrkesstatus	discrete	numeric-1.0	31	980	Og har han/ hun tidligere vært...
9	v256	E14a Hov.fors. selvst.; Type arbeid	discrete	numeric-1.0	106	905	Hvilken type arbeid har/ hadde han/hun?
10	v257	E14b Hov.fors. selvst.; Ansatte i firma	continuous	numeric-4.0	98	913	Hvor mange ansatte er/var det i hans/ hennes firma?
11	v258	E14c Hov.fors. lønsmott.; Type arbeid	discrete	numeric-1.0	360	651	Hvilken type arbeid har/ hadde han/ hun?
12	v259	E14d Hov.fors. lønsmott/ leder; antall under	continuous	numeric-4.0	102	909	Hvor mange ansatte er/ var han/ hun ansvarlig for?
13	v260	E14e Hovedforsørger; Arbeidsform	discrete	numeric-1.0	348	663	Arbeider (arbeidet) han/ hun for det meste ved et skrivebord/ kontorpult?
14	v261	E14f Hovedforsørger ikke skr.b.arb; arb.form	discrete	numeric-1.0	268	743	Arbeider (arbeidet) han/ hun.....

Variables Description

Dataset contains 435 variable(s)

File : NSD0923**# v001: Spm1 Norsk statsborger****Information** [Type= discrete] [Format=numeric] [Range= 0-5] [Missing=*]**Statistics [NW/ W]** [Valid=1011 /-] [Invalid=0 /-]**Literal question**
Er du norsk statsborger?
Hvis JA: Står du oppført i manntallet - under din nåværende adresse, en annen adresse, eller står du ikke i manntallet i det hele tatt.**Interviewer's instructions** 5 - Avbryt intervjuet

Value	Label	Cases	Percentage
0	Ubesvart	1	0.1%
1	Ja, manntalsført her	937	92.7%
2	Ja, annen adr.	63	6.2%
3	Tvil om manntall	8	0.8%
4	Står ikke i manntall	2	0.2%
5	Ikke norsk st.borger	0	

*Warning: these figures indicate the number of cases found in the data file. They cannot be interpreted as summary statistics of the population of interest.***# v002: Spm2 1991 i forhold til 1990****Information** [Type= discrete] [Format=numeric] [Range= 0-4] [Missing=*]**Statistics [NW/ W]** [Valid=1011 /-] [Invalid=0 /-]**Literal question** For ditt vedkommende, tror du at neste år - 1991 - vil bli bedre eller dårligere enn 1990?

Value	Label	Cases	Percentage
0	Ubesvart	0	
1	Bedre	356	35.2%
2	Dårligere	172	17.0%
3	Det samme	420	41.5%
4	Vet ikke	63	6.2%

*Warning: these figures indicate the number of cases found in the data file. They cannot be interpreted as summary statistics of the population of interest.***# v003: Spm3 Norges økonomi - utv. siste 12 mnd.****Information** [Type= discrete] [Format=numeric] [Range= 0-6] [Missing=*]**Statistics [NW/ W]** [Valid=1011 /-] [Invalid=0 /-]**Literal question** Sammenliknet med for 12 måneder siden, - mener du at den generelle økonomiske situasjon her i landet er ...**Interviewer's instructions** Les opp

Value	Label	Cases	Percentage
0	Ubesvart	1	0.1%
1	Mye bedre	7	0.7%
2	Litt bedre	214	21.2%
3	Uforandret	355	35.1%
4	Litt dårligere	340	33.6%
5	Mye dårligere	52	5.1%
6	Vet ikke	42	4.2%

*Warning: these figures indicate the number of cases found in the data file. They cannot be interpreted as summary statistics of the population of interest.***# v004: Spm4 Norges økonomi - utv. neste 12 mnd.****Information** [Type= discrete] [Format=numeric] [Range= 0-6] [Missing=*]**Statistics [NW/ W]** [Valid=1011 /-] [Invalid=0 /-]

File : NSD0923**# v004: Spm4 Norges økonomi - utv. neste 12 mnd.**

Literal question Og i løpet av de neste 12 måneder, - hvordan tror du at den generelle økonomiske situasjonen her i landet vil bli?
Tror du at den vil....

Interviewer's instructions Les opp

Value	Label	Cases	Percentage
0	Ubesvart	2	0.2%
1	Mye bedre	12	1.2%
2	Litt bedre	332	32.8%
3	Uforandret	395	39.1%
4	Litt dårligere	202	20.0%
5	Mye dårligere	21	2.1%
6	Vet ikke	47	4.6%

Warning: these figures indicate the number of cases found in the data file. They cannot be interpreted as summary statistics of the population of interest.

v005: Spm5 Husstands økonomi - utv. siste 12 mnd.

Information [Type= discrete] [Format=numeric] [Range= 0-6] [Missing=*]

Statistics [NW/ W] [Valid=1011 /-] [Invalid=0 /-]

Literal question Sammenliknet med for 12 måneder siden, - mener du din husstands økonomi nå for tiden er....

Interviewer's instructions Les opp

Value	Label	Cases	Percentage
0	Ubesvart	1	0.1%
1	Mye bedre	28	2.8%
2	Litt bedre	171	16.9%
3	Uforandret	540	53.4%
4	Litt dårligere	211	20.9%
5	Mye dårligere	50	4.9%
6	Vet ikke	10	1.0%

Warning: these figures indicate the number of cases found in the data file. They cannot be interpreted as summary statistics of the population of interest.

v006: Spm6 Husstands økonomi - utv. neste 12 mnd.

Information [Type= discrete] [Format=numeric] [Range= 0-6] [Missing=*]

Statistics [NW/ W] [Valid=1011 /-] [Invalid=0 /-]

Literal question Og i løpet av de neste 12 måneder, - forventer du at din husstands økonomi vil....

Interviewer's instructions Les opp

Value	Label	Cases	Percentage
0	Ubesvart	1	0.1%
1	Mye bedre	15	1.5%
2	Litt bedre	237	23.4%
3	Uforandret	580	57.4%
4	Litt dårligere	127	12.6%
5	Mye dårligere	20	2.0%
6	Vet ikke	31	3.1%

Warning: these figures indicate the number of cases found in the data file. They cannot be interpreted as summary statistics of the population of interest.

v007: Spm7 Fornøyd med tilværelsen

Information [Type= discrete] [Format=numeric] [Range= 0-5] [Missing=*]

File : NSD0923**# v007: Spm7 Fornøyd med tilværelsen**

Statistics [NW/ W]	[Valid=1011 /-] [Invalid=0 /-]
---------------------------	--------------------------------

Literal question	I det store og hele, - vil du si at du er meget fornøyd, nokså fornøyd, ikke særlig fornøyd eller overhodet ikke fornøyd med tilværelsen? Er du.....
-------------------------	--

Interviewer's instructions	Les opp
-----------------------------------	---------

Value	Label	Cases	Percentage
0	Ubesvart	2	0.2%
1	Meget fornøyd	336	33.2%
2	Nokså fornøyd	577	57.1%
3	Ikke særlig fornøyd	77	7.6%
4	Overhodet ikke forn.	14	1.4%
5	Tvil	5	0.5%

Warning: these figures indicate the number of cases found in the data file. They cannot be interpreted as summary statistics of the population of interest.

v008: Spm8 Fornøyd med demokratiet i Norge

Information	[Type= discrete] [Format=numeric] [Range= 0-5] [Missing=*]
--------------------	--

Statistics [NW/ W]	[Valid=1011 /-] [Invalid=0 /-]
---------------------------	--------------------------------

Literal question	Vil du si at du stort sett er meget fornøyd, nokså fornøyd, ikke særlig fornøyd eller overhodet ikke er fornøyd med den måten demokratiet fungerer på her i landet? Er du...
-------------------------	--

Interviewer's instructions	Les opp
-----------------------------------	---------

Value	Label	Cases	Percentage
0	Ubesvart	2	0.2%
1	Meget fornøyd	98	9.7%
2	Nokså fornøyd	541	53.5%
3	Ikke særlig fornøyd	280	27.7%
4	Overhodet ikke forn.	58	5.7%
5	Tvil	32	3.2%

Warning: these figures indicate the number of cases found in the data file. They cannot be interpreted as summary statistics of the population of interest.

v009: Spm9 Interesse: Ubesvart

Information	[Type= discrete] [Format=numeric] [Range= 0-1] [Missing=*]
--------------------	--

Statistics [NW/ W]	[Valid=1011 /-] [Invalid=0 /-]
---------------------------	--------------------------------

Literal question	Hvilke ting her i livet er du meget interessert i? OVERLEVER KORT 1: Hvilke av disse tingene er du virkelig interessert i? ... Ubesvart
-------------------------	---

Interviewer's instructions	Vis kort 1 Probe: Hvilke andre av tingene, -flere ting?
-----------------------------------	--

Value	Label	Cases	Percentage
0	Ikke svart	1010	99.9%
1	Svart	1	0.1%

Warning: these figures indicate the number of cases found in the data file. They cannot be interpreted as summary statistics of the population of interest.

v010: Spm9a Interessert i vitenskap og teknologi

Information	[Type= discrete] [Format=numeric] [Range= 0-1] [Missing=*]
--------------------	--

Statistics [NW/ W]	[Valid=1011 /-] [Invalid=0 /-]
---------------------------	--------------------------------

Literal question	Hvilke ting her i livet er du meget interessert i? OVERLEVER KORT 1: Hvilke av disse tingene er du virkelig interessert i?
-------------------------	---

File : NSD0923**# v010: Spm9a Interessert i vitenskap og teknologi**

... A. Vitenskap og teknologi

Interviewer's instructions Vis kort 1
Probe: Hvilke andre av tingene, -flere ting?

Value	Label	Cases	Percentage
0	Ikke svart	750	74.2%
1	Svart	261	25.8%

Warning: these figures indicate the number of cases found in the data file. They cannot be interpreted as summary statistics of the population of interest.

v011: Spm9b Interessert i innenrikspolitikk

Information [Type= discrete] [Format=numeric] [Range= 0-1] [Missing=*]

Statistics [NW/ W] [Valid=1011 /-] [Invalid=0 /-]

Literal question Hvilke ting her i livet er du meget interessert i? OVERLEVER KORT 1:
Hvilke av disse tingene er du virkelig interessert i?

... B. Innenrikspolitikk

Interviewer's instructions Vis kort 1
Probe: Hvilke andre av tingene, -flere ting?

Value	Label	Cases	Percentage
0	Ikke svart	734	72.6%
1	Svart	277	27.4%

Warning: these figures indicate the number of cases found in the data file. They cannot be interpreted as summary statistics of the population of interest.

v012: Spm9c Interessert i sport

Information [Type= discrete] [Format=numeric] [Range= 0-1] [Missing=*]

Statistics [NW/ W] [Valid=1011 /-] [Invalid=0 /-]

Literal question Hvilke ting her i livet er du meget interessert i? OVERLEVER KORT 1:
Hvilke av disse tingene er du virkelig interessert i?

... C. Sport

Interviewer's instructions Vis kort 1
Probe: Hvilke andre av tingene, -flere ting?

Value	Label	Cases	Percentage
0	Ikke svart	626	61.9%
1	Svart	385	38.1%

Warning: these figures indicate the number of cases found in the data file. They cannot be interpreted as summary statistics of the population of interest.

v013: Spm9d Interessert i store samfunnsproblem

Information [Type= discrete] [Format=numeric] [Range= 0-1] [Missing=*]

Statistics [NW/ W] [Valid=1011 /-] [Invalid=0 /-]

Literal question Hvilke ting her i livet er du meget interessert i? OVERLEVER KORT 1:
Hvilke av disse tingene er du virkelig interessert i?

... D. Store samfunnsproblemer (f.eks. menneskerettigheter, fattigdom, likestilling mellom kjønnene osv)

Interviewer's instructions Vis kort 1
Probe: Hvilke andre av tingene, -flere ting?

Value	Label	Cases	Percentage
0	Ikke svart	541	53.5%
1	Svart	470	46.5%

File : NSD0923**# v013: Spm9d Interessert i store samfunnsproblem***Warning: these figures indicate the number of cases found in the data file. They cannot be interpreted as summary statistics of the population of interest.***# v014: Spm9e Interessert i kunst og underholdning****Information** [Type= discrete] [Format=numeric] [Range= 0-1] [Missing=*]**Statistics [NW/ W]** [Valid=1011 /-] [Invalid=0 /-]**Literal question**
Hvilke ting her i livet er du meget interessert i? OVERLEVER KORT 1:
Hvilke av disse tingene er du virkelig interessert i?

... E. Kunst og underholdning (teater, musikk, film)**Interviewer's instructions**
Vis kort 1
Probe: Hvilke andre av tingene, -flere ting?

Value	Label	Cases	Percentage
0	Ikke svart	673	66.6%
1	Svart	338	33.4%

*Warning: these figures indicate the number of cases found in the data file. They cannot be interpreted as summary statistics of the population of interest.***# v015: Spm9f Interessert i andre land i Europa****Information** [Type= discrete] [Format=numeric] [Range= 0-1] [Missing=*]**Statistics [NW/ W]** [Valid=1011 /-] [Invalid=0 /-]**Literal question**
Hvilke ting her i livet er du meget interessert i? OVERLEVER KORT 1:
Hvilke av disse tingene er du virkelig interessert i?

... F. Hvordan folk lever og har det i andre land i Europa**Interviewer's instructions**
Vis kort 1
Probe: Hvilke andre av tingene, -flere ting?

Value	Label	Cases	Percentage
0	Ikke svart	714	70.6%
1	Svart	297	29.4%

*Warning: these figures indicate the number of cases found in the data file. They cannot be interpreted as summary statistics of the population of interest.***# v016: Spm9g Interessert i andre deler av Norge****Information** [Type= discrete] [Format=numeric] [Range= 0-1] [Missing=*]**Statistics [NW/ W]** [Valid=1011 /-] [Invalid=0 /-]**Literal question**
Hvilke ting her i livet er du meget interessert i? OVERLEVER KORT 1:
Hvilke av disse tingene er du virkelig interessert i?

... G. Tilværelsen, språk og kultur i andre deler av Norge**Interviewer's instructions**
Vis kort 1
Probe: Hvilke andre av tingene, -flere ting?

Value	Label	Cases	Percentage
0	Ikke svart	872	86.3%
1	Svart	139	13.7%

*Warning: these figures indicate the number of cases found in the data file. They cannot be interpreted as summary statistics of the population of interest.***# v017: Spm9h Interessert i miljø, naturvern, økologi****Information** [Type= discrete] [Format=numeric] [Range= 0-1] [Missing=*]**Statistics [NW/ W]** [Valid=1011 /-] [Invalid=0 /-]**Literal question**
Hvilke ting her i livet er du meget interessert i? OVERLEVER KORT 1:
Hvilke av disse tingene er du virkelig interessert i?

File : NSD0923**# v017: Spm9h Interessert i miljø, naturvern, økologi**

... H. Miljø, naturven, økologi

Interviewer's instructions Vis kort 1
Probe: Hvilke andre av tingene, -flere ting?

Value	Label	Cases	Percentage
0	Ikke svart	393	38.9%
1	Svart	618	61.1%

Warning: these figures indicate the number of cases found in the data file. They cannot be interpreted as summary statistics of the population of interest.

v018: Spm9i Interessert i den 3.verden

Information [Type= discrete] [Format=numeric] [Range= 0-1] [Missing=*]

Statistics [NW/ W] [Valid=1011 /-] [Invalid=0 /-]

Literal question Hvilke ting her i livet er du meget interessert i? OVERLEVER KORT 1:
Hvilke av disse tingene er du virkelig interessert i?

... I. Den 3.verden, u-landsproblemer

Interviewer's instructions Vis kort 1
Probe: Hvilke andre av tingene, -flere ting?

Value	Label	Cases	Percentage
0	Ikke svart	836	82.7%
1	Svart	175	17.3%

Warning: these figures indicate the number of cases found in the data file. They cannot be interpreted as summary statistics of the population of interest.

v019: Spm9j Interessert i internasjonal politikk

Information [Type= discrete] [Format=numeric] [Range= 0-1] [Missing=*]

Statistics [NW/ W] [Valid=1011 /-] [Invalid=0 /-]

Literal question Hvilke ting her i livet er du meget interessert i? OVERLEVER KORT 1:
Hvilke av disse tingene er du virkelig interessert i?

... J. Internasjonal politikk

Interviewer's instructions Vis kort 1
Probe: Hvilke andre av tingene, -flere ting?

Value	Label	Cases	Percentage
0	Ikke svart	736	72.8%
1	Svart	275	27.2%

Warning: these figures indicate the number of cases found in the data file. They cannot be interpreted as summary statistics of the population of interest.

v020: Spm9k Interessert i fredsbevegelsen

Information [Type= discrete] [Format=numeric] [Range= 0-1] [Missing=*]

Statistics [NW/ W] [Valid=1011 /-] [Invalid=0 /-]

Literal question Hvilke ting her i livet er du meget interessert i? OVERLEVER KORT 1:
Hvilke av disse tingene er du virkelig interessert i?

... K. Fredsbevegelsen

Interviewer's instructions Vis kort 1
Probe: Hvilke andre av tingene, -flere ting?

Value	Label	Cases	Percentage
0	Ikke svart	821	81.2%
1	Svart	190	18.8%

Warning: these figures indicate the number of cases found in the data file. They cannot be interpreted as summary statistics of the population of interest.

File : NSD0923**# v021: Spm9l Ikke interessert i noen av disse tingene**

Information	[Type= discrete] [Format=numeric] [Range= 0-1] [Missing=*]
Statistics [NW/ W]	[Valid=1011 /-] [Invalid=0 /-]
Literal question	Hvilke ting her i livet er du meget interessert i? OVERLEVER KORT 1: Hvilke av disse tingene er du virkelig interessert i? ... L. Ingen av tingene som står på kortet
Interviewer's instructions	Vis kort 1 Probe: Hvilke andre av tingene, -flere ting?

Value	Label	Cases	Percentage
0	Ikke svart	966	95.5%
1	Svart	45	4.5%

Warning: these figures indicate the number of cases found in the data file. They cannot be interpreted as summary statistics of the population of interest.

v022: Spm9m Interesse - vet ikke

Information	[Type= discrete] [Format=numeric] [Range= 0-1] [Missing=*]
Statistics [NW/ W]	[Valid=1011 /-] [Invalid=0 /-]
Literal question	Hvilke ting her i livet er du meget interessert i? OVERLEVER KORT 1: Hvilke av disse tingene er du virkelig interessert i? ... M. Vet ikke
Interviewer's instructions	Vis kort 1 Probe: Hvilke andre av tingene, -flere ting?

Value	Label	Cases	Percentage
0	Ikke svart	1003	99.2%
1	Svart	8	0.8%

Warning: these figures indicate the number of cases found in the data file. They cannot be interpreted as summary statistics of the population of interest.

v023: Spm10 Største sak: Ubesvart

Information	[Type= discrete] [Format=numeric] [Range= 0-1] [Missing=*]
Statistics [NW/ W]	[Valid=1011 /-] [Invalid=0 /-]
Literal question	Hvilke av sakene som er nevnt på dette kortet - er etter din mening de største, som det for tiden er verd å løpe en risiko for, eller ofre noe for? ... Ubesvart
Interviewer's instructions	Vis kort 2 Flere svar mulig

Value	Label	Cases	Percentage
0	Ikke svart	1009	99.8%
1	Svart	2	0.2%

Warning: these figures indicate the number of cases found in the data file. They cannot be interpreted as summary statistics of the population of interest.

v024: Spm10a Største sak: Likestilling mellom kjønn

Information	[Type= discrete] [Format=numeric] [Range= 0-1] [Missing=*]
Statistics [NW/ W]	[Valid=1011 /-] [Invalid=0 /-]
Literal question	Hvilke av sakene som er nevnt på dette kortet - er etter din mening de største, som det for tiden er verd å løpe en risiko for, eller ofre noe for? ... A. Likestilling mellom kjønnene
Interviewer's instructions	Vis kort 2

File : NSD0923**# v024: Spm10a Største sak: Likestilling mellom kjønn**

Flere svar mulig

Value	Label	Cases	Percentage
0	Ikke svart	846	83.7%
1	Svart	165	16.3%

Warning: these figures indicate the number of cases found in the data file. They cannot be interpreted as summary statistics of the population of interest.

v025: Spm10b Største sak: Miljøvern

Information [Type= discrete] [Format=numeric] [Range= 0-1] [Missing=*]

Statistics [NW/ W] [Valid=1011 /-] [Invalid=0 /-]

Literal question Hvilke av sakene som er nevnt på dette kortet - er etter din mening de største, som det for tiden er verd å løpe en risiko for, eller ofre noe for?

... B. Bevaring av miljøet/ naturen

Interviewer's instructions Vis kort 2
Flere svar mulig

Value	Label	Cases	Percentage
0	Ikke svart	323	31.9%
1	Svart	688	68.1%

Warning: these figures indicate the number of cases found in the data file. They cannot be interpreted as summary statistics of the population of interest.

v026: Spm10c Største sak: Fred i verden

Information [Type= discrete] [Format=numeric] [Range= 0-1] [Missing=*]

Statistics [NW/ W] [Valid=1011 /-] [Invalid=0 /-]

Literal question Hvilke av sakene som er nevnt på dette kortet - er etter din mening de største, som det for tiden er verd å løpe en risiko for, eller ofre noe for?

... C. Fred i verden

Interviewer's instructions Vis kort 2
Flere svar mulig

Value	Label	Cases	Percentage
0	Ikke svart	325	32.1%
1	Svart	686	67.9%

Warning: these figures indicate the number of cases found in the data file. They cannot be interpreted as summary statistics of the population of interest.

v027: Spm10d Største sak: Kamp mot rasisme

Information [Type= discrete] [Format=numeric] [Range= 0-1] [Missing=*]

Statistics [NW/ W] [Valid=1011 /-] [Invalid=0 /-]

Literal question Hvilke av sakene som er nevnt på dette kortet - er etter din mening de største, som det for tiden er verd å løpe en risiko for, eller ofre noe for?

... D. Kamp mot rasisme

Interviewer's instructions Vis kort 2
Flere svar mulig

Value	Label	Cases	Percentage
0	Ikke svart	762	75.4%
1	Svart	249	24.6%

Warning: these figures indicate the number of cases found in the data file. They cannot be interpreted as summary statistics of the population of interest.

File : NSD0923**# v028: Spm10e Største sak: Norges forsvar**

Information	[Type= discrete] [Format=numeric] [Range= 0-1] [Missing=*]
Statistics [NW/ W]	[Valid=1011 /-] [Invalid=0 /-]
Literal question	Hvilke av sakene som er nevnt på dette kortet - er etter din mening de største, som det for tiden er verd å løpe en risiko for, eller ofre noe for? ... E. Norges forsvar
Interviewer's instructions	Vis kort 2 Flere svar mulig

Value	Label	Cases	Percentage
0	Ikke svart	902	89.2%
1	Svart	109	10.8%

Warning: these figures indicate the number of cases found in the data file. They cannot be interpreted as summary statistics of the population of interest.

v029: Spm10f Største sak: Kamp mot fattigdom

Information	[Type= discrete] [Format=numeric] [Range= 0-1] [Missing=*]
Statistics [NW/ W]	[Valid=1011 /-] [Invalid=0 /-]
Literal question	Hvilke av sakene som er nevnt på dette kortet - er etter din mening de største, som det for tiden er verd å løpe en risiko for, eller ofre noe for? ... F. Kamp mot fattigdom
Interviewer's instructions	Vis kort 2 Flere svar mulig

Value	Label	Cases	Percentage
0	Ikke svart	627	62.0%
1	Svart	384	38.0%

Warning: these figures indicate the number of cases found in the data file. They cannot be interpreted as summary statistics of the population of interest.

v030: Spm10g Største sak: Religiøs overbevisning

Information	[Type= discrete] [Format=numeric] [Range= 0-1] [Missing=*]
Statistics [NW/ W]	[Valid=1011 /-] [Invalid=0 /-]
Literal question	Hvilke av sakene som er nevnt på dette kortet - er etter din mening de største, som det for tiden er verd å løpe en risiko for, eller ofre noe for? ... G. Min religiøse overbevisning
Interviewer's instructions	Vis kort 2 Flere svar mulig

Value	Label	Cases	Percentage
0	Ikke svart	934	92.4%
1	Svart	77	7.6%

Warning: these figures indicate the number of cases found in the data file. They cannot be interpreted as summary statistics of the population of interest.

v031: Spm10h Største sak: Individets frihet

Information	[Type= discrete] [Format=numeric] [Range= 0-1] [Missing=*]
Statistics [NW/ W]	[Valid=1011 /-] [Invalid=0 /-]
Literal question	Hvilke av sakene som er nevnt på dette kortet - er etter din mening de største, som det for tiden er verd å løpe en risiko for, eller ofre noe for? ... H. Individets frihet
Interviewer's instructions	Vis kort 2

File : NSD0923**# v031: Spm10h Største sak: Individets frihet**

Flere svar mulig

Value	Label	Cases	Percentage
0	Ikke svart	789	78.0%
1	Svart	222	22.0%

Warning: these figures indicate the number of cases found in the data file. They cannot be interpreted as summary statistics of the population of interest.

v032: Spm10i Største sak: Et forenet Europa

Information [Type= discrete] [Format=numeric] [Range= 0-1] [Missing=*]

Statistics [NW/ W] [Valid=1011 /-] [Invalid=0 /-]

Literal question Hvilke av sakene som er nevnt på dette kortet - er etter din mening de største, som det for tiden er verd å løpe en risiko for, eller ofre noe for?

... I. Samlingen av Europa (Et forent Europa)

Interviewer's instructions Vis kort 2
Flere svar mulig

Value	Label	Cases	Percentage
0	Ikke svart	898	88.8%
1	Svart	113	11.2%

Warning: these figures indicate the number of cases found in the data file. They cannot be interpreted as summary statistics of the population of interest.

v033: Spm10j Største sak: Menneskerettigheter

Information [Type= discrete] [Format=numeric] [Range= 0-1] [Missing=*]

Statistics [NW/ W] [Valid=1011 /-] [Invalid=0 /-]

Literal question Hvilke av sakene som er nevnt på dette kortet - er etter din mening de største, som det for tiden er verd å løpe en risiko for, eller ofre noe for?

... J. Menneskerettigheter

Interviewer's instructions Vis kort 2
Flere svar mulig

Value	Label	Cases	Percentage
0	Ikke svart	537	53.1%
1	Svart	474	46.9%

Warning: these figures indicate the number of cases found in the data file. They cannot be interpreted as summary statistics of the population of interest.

v034: Spm10k Største sak: Revolusjonen

Information [Type= discrete] [Format=numeric] [Range= 0-1] [Missing=*]

Statistics [NW/ W] [Valid=1011 /-] [Invalid=0 /-]

Literal question Hvilke av sakene som er nevnt på dette kortet - er etter din mening de største, som det for tiden er verd å løpe en risiko for, eller ofre noe for?

... K. Revolusjonen

Interviewer's instructions Vis kort 2
Flere svar mulig

Value	Label	Cases	Percentage
0	Ikke svart	999	98.8%
1	Svart	12	1.2%

Warning: these figures indicate the number of cases found in the data file. They cannot be interpreted as summary statistics of the population of interest.

File : NSD0923**# v035: Spm10l Største sak: Hjelp til 3.verden**

Information	[Type= discrete] [Format=numeric] [Range= 0-1] [Missing=*]
Statistics [NW/ W]	[Valid=1011 /-] [Invalid=0 /-]
Literal question	Hvilke av sakene som er nevnt på dette kortet - er etter din mening de største, som det for tiden er verd å løpe en risiko for, eller ofre noe for? ... L. Hjelp til 3.verden
Interviewer's instructions	Vis kort 2 Flere svar mulig

Value	Label	Cases	Percentage
0	Ikke svart	808	79.9%
1	Svart	203	20.1%

Warning: these figures indicate the number of cases found in the data file. They cannot be interpreted as summary statistics of the population of interest.

v036: Spm10m Største sak: Ingen av disse sakene

Information	[Type= discrete] [Format=numeric] [Range= 0-1] [Missing=*]
Statistics [NW/ W]	[Valid=1011 /-] [Invalid=0 /-]
Literal question	Hvilke av sakene som er nevnt på dette kortet - er etter din mening de største, som det for tiden er verd å løpe en risiko for, eller ofre noe for? ... M. Ingen av disse sakene
Interviewer's instructions	Vis kort 2 Flere svar mulig

Value	Label	Cases	Percentage
0	Ikke svart	998	98.7%
1	Svart	13	1.3%

Warning: these figures indicate the number of cases found in the data file. They cannot be interpreted as summary statistics of the population of interest.

v037: Spm10n Største sak: Vet ikke

Information	[Type= discrete] [Format=numeric] [Range= 0-1] [Missing=*]
Statistics [NW/ W]	[Valid=1011 /-] [Invalid=0 /-]
Literal question	Hvilke av sakene som er nevnt på dette kortet - er etter din mening de største, som det for tiden er verd å løpe en risiko for, eller ofre noe for? ... N. Vet ikke
Interviewer's instructions	Vis kort 2 Flere svar mulig

Value	Label	Cases	Percentage
0	Ikke svart	1001	99.0%
1	Svart	10	1.0%

Warning: these figures indicate the number of cases found in the data file. They cannot be interpreted as summary statistics of the population of interest.

v038: Spm11 Medlemskap: Ubesvart

Information	[Type= discrete] [Format=numeric] [Range= 0-1] [Missing=*]
Statistics [NW/ W]	[Valid=1011 /-] [Invalid=0 /-]
Literal question	Eventuelt hvilke av disse foreningene eller organisasjonene er du medlem av? ... Ubesvart
Interviewer's instructions	Vis kort 3 Flere svar mulig

File : NSD0923**# v038: Spm11 Medlemskap: Ubesvart**

Value	Label	Cases	Percentage
0	Ikke svart	994	98.3%
1	Svart	17	1.7%

Warning: these figures indicate the number of cases found in the data file. They cannot be interpreted as summary statistics of the population of interest.

v039: Spm11a Medlemskap: Humanitære hjelpeorg.

Information	[Type= discrete] [Format=numeric] [Range= 0-1] [Missing=*]
Statistics [NW/ W]	[Valid=1011 /-] [Invalid=0 /-]
Literal question	Eventuelt hvilke av disse foreningene eller organisasjonene er du medlem av? ... A. Foreninger som tar seg av samfunns- og veldeighetsspørsmål (humanitære hjelpeorganisasjoner)
Interviewer's instructions	Vis kort 3 Flere svar mulig

Value	Label	Cases	Percentage
0	Ikke svart	872	86.3%
1	Svart	139	13.7%

Warning: these figures indicate the number of cases found in the data file. They cannot be interpreted as summary statistics of the population of interest.

v040: Spm11b Medlemskap: Kirkelige/religiøse org.

Information	[Type= discrete] [Format=numeric] [Range= 0-1] [Missing=*]
Statistics [NW/ W]	[Valid=1011 /-] [Invalid=0 /-]
Literal question	Eventuelt hvilke av disse foreningene eller organisasjonene er du medlem av? ... B. Kirkelige eller religiøse grupper/ foreninger
Interviewer's instructions	Vis kort 3 Flere svar mulig

Value	Label	Cases	Percentage
0	Ikke svart	905	89.5%
1	Svart	106	10.5%

Warning: these figures indicate the number of cases found in the data file. They cannot be interpreted as summary statistics of the population of interest.

v041: Spm11c Medlemskap: Kultur/kunstforeninger

Information	[Type= discrete] [Format=numeric] [Range= 0-1] [Missing=*]
Statistics [NW/ W]	[Valid=1011 /-] [Invalid=0 /-]
Literal question	Eventuelt hvilke av disse foreningene eller organisasjonene er du medlem av? ... C. Kultur- eller kunstforeninger
Interviewer's instructions	Vis kort 3 Flere svar mulig

Value	Label	Cases	Percentage
0	Ikke svart	928	91.8%
1	Svart	83	8.2%

Warning: these figures indicate the number of cases found in the data file. They cannot be interpreted as summary statistics of the population of interest.

v042: Spm11d Medlemskap: Fagforening/yrkesorg.

Information	[Type= discrete] [Format=numeric] [Range= 0-1] [Missing=*]
Statistics [NW/ W]	[Valid=1011 /-] [Invalid=0 /-]
Literal question	Eventuelt hvilke av disse foreningene eller organisasjonene er du medlem av?

File : NSD0923**# v042: Spm11d Medlemskap: Fagforening/yrkesorg.**

... D. Fagforeninger eller yrkesorganisasjoner

Interviewer's instructions
Vis kort 3
Flere svar mulig

Value	Label	Cases	Percentage
0	Ikke svart	656	64.9%
1	Svart	355	35.1%

*Warning: these figures indicate the number of cases found in the data file. They cannot be interpreted as summary statistics of the population of interest.***# v043: Spm11e Medlemskap: Politiske parti/bevegelse****Information** [Type= discrete] [Format=numeric] [Range= 0-1] [Missing=*]**Statistics [NW/ W]** [Valid=1011 /-] [Invalid=0 /-]**Literal question**
Eventuelt hvilke av disse foreningene eller organisasjonene er du medlem av?
... E. Politiske partier eller bevegelser**Interviewer's instructions**
Vis kort 3
Flere svar mulig

Value	Label	Cases	Percentage
0	Ikke svart	901	89.1%
1	Svart	110	10.9%

*Warning: these figures indicate the number of cases found in the data file. They cannot be interpreted as summary statistics of the population of interest.***# v044: Spm11f Medlemskap: Menneskerettsorganisasjoner****Information** [Type= discrete] [Format=numeric] [Range= 0-1] [Missing=*]**Statistics [NW/ W]** [Valid=1011 /-] [Invalid=0 /-]**Literal question**
Eventuelt hvilke av disse foreningene eller organisasjonene er du medlem av?
... F. Organisasjoner som bekjemper krenkelse av menneskerettigheter - her i landet eller utenlands**Interviewer's instructions**
Vis kort 3
Flere svar mulig

Value	Label	Cases	Percentage
0	Ikke svart	965	95.5%
1	Svart	46	4.5%

*Warning: these figures indicate the number of cases found in the data file. They cannot be interpreted as summary statistics of the population of interest.***# v045: Spm11g Medlemskap: Naturvernbevegelse****Information** [Type= discrete] [Format=numeric] [Range= 0-1] [Missing=*]**Statistics [NW/ W]** [Valid=1011 /-] [Invalid=0 /-]**Literal question**
Eventuelt hvilke av disse foreningene eller organisasjonene er du medlem av?
... G. Naturvernbevegelse eller foreninger til dyrenes beskyttelse eller økologiske bevegelse**Interviewer's instructions**
Vis kort 3
Flere svar mulig

Value	Label	Cases	Percentage
0	Ikke svart	932	92.2%
1	Svart	79	7.8%

Warning: these figures indicate the number of cases found in the data file. They cannot be interpreted as summary statistics of the population of interest.

File : NSD0923**# v046: Spm11h Medlemskap: Ungdomsforeninger**

Information	[Type= discrete] [Format=numeric] [Range= 0-1] [Missing=*]
Statistics [NW/ W]	[Valid=1011 /-] [Invalid=0 /-]
Literal question	Eventuelt hvilke av disse foreningene eller organisasjonene er du medlem av? ... H. Ungdomsforeninger (f.eks. speidere, ungdomsklubber etc)
Interviewer's instructions	Vis kort 3 Flere svar mulig

Value	Label	Cases	Percentage
0	Ikke svart	957	94.7%
1	Svart	54	5.3%

Warning: these figures indicate the number of cases found in the data file. They cannot be interpreted as summary statistics of the population of interest.

v047: Spm11i Medlemskap: Forbrukerorganisasjoner

Information	[Type= discrete] [Format=numeric] [Range= 0-1] [Missing=*]
Statistics [NW/ W]	[Valid=1011 /-] [Invalid=0 /-]
Literal question	Eventuelt hvilke av disse foreningene eller organisasjonene er du medlem av? ... I. Forbrukerorganisasjoner/ - foreninger
Interviewer's instructions	Vis kort 3 Flere svar mulig

Value	Label	Cases	Percentage
0	Ikke svart	978	96.7%
1	Svart	33	3.3%

Warning: these figures indicate the number of cases found in the data file. They cannot be interpreted as summary statistics of the population of interest.

v048: Spm11j Medlemskap: Sportsklubber/foreninger

Information	[Type= discrete] [Format=numeric] [Range= 0-1] [Missing=*]
Statistics [NW/ W]	[Valid=1011 /-] [Invalid=0 /-]
Literal question	Eventuelt hvilke av disse foreningene eller organisasjonene er du medlem av? ... J. Sportsklubber eller -foreninger
Interviewer's instructions	Vis kort 3 Flere svar mulig

Value	Label	Cases	Percentage
0	Ikke svart	736	72.8%
1	Svart	275	27.2%

Warning: these figures indicate the number of cases found in the data file. They cannot be interpreted as summary statistics of the population of interest.

v049: Spm11k Medlemskap: Andre grupper/foreninger

Information	[Type= discrete] [Format=numeric] [Range= 0-1] [Missing=*]
Statistics [NW/ W]	[Valid=1011 /-] [Invalid=0 /-]
Literal question	Eventuelt hvilke av disse foreningene eller organisasjonene er du medlem av? ... K. Andre grupper eller foreninger med spesielt formål, (f.eks. frimerker, musikk o.l.)
Interviewer's instructions	Vis kort 3 Flere svar mulig

File : NSD0923**# v049: Spm11k Medlemskap: Andre grupper/foreninger**

Value	Label	Cases	Percentage
0	Ikke svart	881	87.1%
1	Svart	130	12.9%

Warning: these figures indicate the number of cases found in the data file. They cannot be interpreted as summary statistics of the population of interest.

v050: Spm11l Medlemskap: Ikke organisasjonsmedl.

Information	[Type= discrete] [Format=numeric] [Range= 0-1] [Missing=*]
Statistics [NW/ W]	[Valid=1011 /-] [Invalid=0 /-]
Literal question	Eventuelt hvilke av disse foreningene eller organisasjonene er du medlem av? ... L. Ikke medlem av eller med i noen gruppe/ forening
Interviewer's instructions	Vis kort 3 Flere svar mulig

Value	Label	Cases	Percentage
0	Ikke svart	754	74.6%
1	Svart	257	25.4%

Warning: these figures indicate the number of cases found in the data file. They cannot be interpreted as summary statistics of the population of interest.

# v051: Spm12 Påvirker andre med eget synspunkt			
Information	[Type= discrete] [Format=numeric] [Range= 0-5] [Missing=*]		
Statistics [NW/ W]	[Valid=1011 /-] [Invalid=0 /-]		
Literal question	Når du personlig har en mening som du holder sterkt på, prøver du da noengang å overtale dine venner, bekjente eller arbeidskamerater - til å dele dine synspunkter? Skjer dette....		
Interviewer's instructions	Les opp		
Value	Label	Cases	Percentage
0	Ubesvart	2	0.2%
1	Ofte	169	16.7%
2	Av og til	469	46.4%
3	Sjelden	209	20.7%
4	Aldri	155	15.3%
5	Vet ikke	7	0.7%
<i>Warning: these figures indicate the number of cases found in the data file. They cannot be interpreted as summary statistics of the population of interest.</i>			
# v052: Spm13 Diskuterer politikk			
Information	[Type= discrete] [Format=numeric] [Range= 0-4] [Missing=*]		
Statistics [NW/ W]	[Valid=1011 /-] [Invalid=0 /-]		
Literal question	Når du er sammen med venner, diskuterer dere da politiske saker ofte, en gang iblant eller aldri?		
Value	Label	Cases	Percentage
0	Ubesvart	2	0.2%
1	Ofte	218	21.6%
2	Engang iblandt	665	65.8%
3	Aldri	123	12.2%
4		3	0.3%
<i>Warning: these figures indicate the number of cases found in the data file. They cannot be interpreted as summary statistics of the population of interest.</i>			
# v053: Spm14a Viktigste langsiktige nasjonale mål			
Information	[Type= discrete] [Format=numeric] [Range= 0-5] [Missing=*]		
Statistics [NW/ W]	[Valid=1011 /-] [Invalid=0 /-]		
Literal question	Det snakkes mye om hvilke mål vi her i landet skal styre mot i det neste 10 eller 15 år. På dette kortet er det nevnt noen av disse målene som mange av oss mener bør prioriteres. ... A. Kan du være vennlig å si meg hvilket du anser for å være aller viktigst i det lange løp?		
Interviewer's instructions	Vis kort 4 Bare ett svar		
Value	Label	Cases	Percentage
0	Ubesvart	20	2.0%
1	Bevare orden	366	36.2%
2	Mer makt til folket	218	21.6%
3	Bekjempe prisstign.	177	17.5%
4	Beskytte yringsfrih.	199	19.7%
5	Vet ikke	31	3.1%
<i>Warning: these figures indicate the number of cases found in the data file. They cannot be interpreted as summary statistics of the population of interest.</i>			
# v054: Spm14b Nest viktigste langsiktige mål			
Information	[Type= discrete] [Format=numeric] [Range= 0-5] [Missing=*]		
Statistics [NW/ W]	[Valid=1011 /-] [Invalid=0 /-]		

# v054: Spm14b Nest viktigste langsiktige mål			
Literal question	Det snakkes mye om hvilke mål vi her i landet skal styre mot i det neste 10 eller 15 år. På dette kortet er det nevnt noen av disse målene som mange av oss mener bør prioriteres. ... B. Og hvilket mener du er det nest viktigste?		
Interviewer's instructions	Vis kort 4 Bare ett svar		
Value	Label	Cases	Percentage
0	Ubesvart	36	3.6%
1	Bevare orden	233	23.0%
2	Mer makt til folket	196	19.4%
3	Bekjempe prisstign.	235	23.2%
4	Beskytte yringsfrih.	253	25.0%
5	Vet ikke	58	5.7%
<i>Warning: these figures indicate the number of cases found in the data file. They cannot be interpreted as summary statistics of the population of interest.</i>			
# v055: Spm15 Holdning til samfunnssystem/endring			
Information	[Type= discrete] [Format=numeric] [Range= 0-4] [Missing=*]		
Statistics [NW/ W]	[Valid=1011 /-] [Invalid=0 /-]		
Pre-question	På dette kortet er det ført opp 3 grunnleggende holdninger som man kan ha ovenfor vårt nåværende samfunnssystem.		
Literal question	Hvilken holdning stemmer best med ditt syn på saken? 1 - Den måten vårt samfunn er organisert på - må radikalt forandres - ved revolusjonære midler 2 - Vårt samfunn må gradvis forandres gjennom reformer 3 - Vårt nåværende samfunn må konsekvent beskyttes mot undergravende krefter		
Interviewer's instructions	Vis kort 5 - bare ett svar		
Value	Label	Cases	Percentage
0	Ubesvart	5	0.5%
1	Forandres v./rev.	47	4.6%
2	Forandres v./ref.	471	46.6%
3	Beskj. mot undergr.	400	39.6%
4	Vet ikke	88	8.7%
<i>Warning: these figures indicate the number of cases found in the data file. They cannot be interpreted as summary statistics of the population of interest.</i>			
# v056: Spm16 Krigsdeltagelse fra Europa neste 12 mnd.			
Information	[Type= discrete] [Format=numeric] [Range= 0-5] [Missing=*]		
Statistics [NW/ W]	[Valid=1011 /-] [Invalid=0 /-]		
Literal question	Hvor sannsynlig eller usannsynlig tror du det er at det kommer en krig som vil involvere militære styrker fra flere europeiske land i løpet av de neste 12 måneder?		
Interviewer's instructions	Les opp		
Value	Label	Cases	Percentage
0	Ubesvart	1	0.1%
1	Meget sannsynlig	91	9.0%
2	Nokså sannsynlig	247	24.4%
3	Ikke særlig sanns.	383	37.9%
4	Helt usannsynlig	254	25.1%
5	Vet ikke	35	3.5%
<i>Warning: these figures indicate the number of cases found in the data file. They cannot be interpreted as summary statistics of the population of interest.</i>			

# v057: Spm17 Interessert i politikk			
Information	[Type= discrete] [Format=numeric] [Range= 0-5] [Missing=*]		
Statistics [NW/ W]	[Valid=1011 /-] [Invalid=0 /-]		
Literat question	I hvilken grad vil du si at du er interessert i politikk?		
Interviewer's instructions	Les opp		
Value	Label	Cases	Percentage
0	Ubesvart	0	
1	I stor grad	192	19.0%
2	I en viss grad	510	50.4%
3	Ikke særlig mye	263	26.0%
4	Ikke i det hele	45	4.5%
5	Vet ikke	1	0.1%
<i>Warning: these figures indicate the number of cases found in the data file. They cannot be interpreted as summary statistics of the population of interest.</i>			
# v058: Spm18 Interessert i EF-saker			
Information	[Type= discrete] [Format=numeric] [Range= 0-5] [Missing=*]		
Statistics [NW/ W]	[Valid=1011 /-] [Invalid=0 /-]		
Literat question	Og når det gjelder europeisk politikk, d.v.s. spørsmål knyttet til EF ("Fellesmarkedet") - i hvilken grad vil du si at du er interessert i slike saker?		
Interviewer's instructions	Les opp		
Value	Label	Cases	Percentage
0	Ubesvart	3	0.3%
1	I stor grad	295	29.2%
2	I en viss grad	464	45.9%
3	Ikke særlig mye	176	17.4%
4	Ikke i det hele	64	6.3%
5	Vet ikke	9	0.9%
<i>Warning: these figures indicate the number of cases found in the data file. They cannot be interpreted as summary statistics of the population of interest.</i>			
# v059: Spm19 EF-spørsmål viktige			
Information	[Type= discrete] [Format=numeric] [Range= 0-5] [Missing=*]		
Statistics [NW/ W]	[Valid=1011 /-] [Invalid=0 /-]		
Literat question	Uansett om du har tid eller ikke tid til å interessere deg for EF-spørsmål, - mener du at disse er meget viktige, viktige, ikke særlig viktige eller ikke viktige i det hele tatt for Norges og nordmenns framtid?		
Value	Label	Cases	Percentage
0	Ubesvart	1	0.1%
1	Meget viktige	528	52.2%
2	Viktige	373	36.9%
3	Ikke særlig viktig	56	5.5%
4	Ikke i det hele	12	1.2%
5	Vet ikke	41	4.1%
<i>Warning: these figures indicate the number of cases found in the data file. They cannot be interpreted as summary statistics of the population of interest.</i>			
# v060: Spm20 EF-utvikling påvirke tilværelse			
Information	[Type= discrete] [Format=numeric] [Range= 0-6] [Missing=*]		
Statistics [NW/ W]	[Valid=1011 /-] [Invalid=0 /-]		
Literat question	Hvordan tror du at EG og dets framtidige utvikling vil påvirke din egen tilværelse?		

v060: Spm20 EF-utvikling påvirke tilværelse

	Vil din tilværelse bli påvirket...
Interviewer's instructions	Les opp

Value	Label	Cases	Percentage
0	Ubesvart	3	0.3%
1	Meget positivt	55	5.4%
2	Nokså positivt	257	25.4%
3	Nokså negativt	208	20.6%
4	Meget negativt	70	6.9%
5	Vet ikke	237	23.4%
6		181	17.9%

Warning: these figures indicate the number of cases found in the data file. They cannot be interpreted as summary statistics of the population of interest.

v061: Spm21 For/mot arbeid for å forene vesteuropa

Information	[Type= discrete] [Format=numeric] [Range= 0-5] [Missing=*]
Statistics [NW/ W]	[Valid=1011 /-] [Invalid=0 /-]
Literal question	Er du generelt sett for eller imot at de gjøres anstrengelser i retning av å forene Vesteuropa? Er du...
Interviewer's instructions	Les opp

Value	Label	Cases	Percentage
0	Ubesvart	4	0.4%
1	Absolutt for	195	19.3%
2	Viss grad for	367	36.3%
3	Viss grad imot	201	19.9%
4	Absolutt imot	111	11.0%
5	Vet ikke	133	13.2%

Warning: these figures indicate the number of cases found in the data file. They cannot be interpreted as summary statistics of the population of interest.

v062: Spm22 Fremtidig norsk medlemskap i EF

Information	[Type= discrete] [Format=numeric] [Range= 0-4] [Missing=*]
Statistics [NW/ W]	[Valid=1011 /-] [Invalid=0 /-]
Literal question	Tror du stort sett at et fremtidig norsk medlemskap i EF (Fellesmarkedet) vil være...
Interviewer's instructions	Les opp

Value	Label	Cases	Percentage
0	Ubesvart	2	0.2%
1	En god ting	278	27.5%
2	En dårlig ting	303	30.0%
3	Hverken eller	271	26.8%
4	Vet ikke	157	15.5%

Warning: these figures indicate the number of cases found in the data file. They cannot be interpreted as summary statistics of the population of interest.

v063: Spm23 Danmark hatt fordel av EF-medlemskap

Information	[Type= discrete] [Format=numeric] [Range= 0-3] [Missing=*]
Statistics [NW/ W]	[Valid=1011 /-] [Invalid=0 /-]
Literal question	Danmark er jo - som kjent - medlem av EF. Alt tatt i betraktning, mener du at Danmark har hatt fordel eller ikke av sitt medlemskap i EF (Fellesmarkedet)?

Value	Label	Cases	Percentage
0	Ubesvart	4	0.4%

v063: Spm23 Danmark hatt fordel av EF-medlemsskap

Value	Label	Cases	Percentage
1	Hatt fordel	308	30.5%
2	Ikke hatt fordel	284	28.1%
3	Vet ikke	415	41.0%

Warning: these figures indicate the number of cases found in the data file. They cannot be interpreted as summary statistics of the population of interest.

v064: Spm24 Oppløsning av EF - reaksjon

Information	[Type= discrete] [Format=numeric] [Range= 0-4] [Missing=*]
Statistics [NW/ W]	[Valid=1011 /-] [Invalid=0 /-]
Literal question	Hvis du imorgen fikk vite at EF (Fellesmarkedet) var blitt oppløst, ville du da bli veldig lei deg over det, være likeglad eller meget lettet?

Value	Label	Cases	Percentage
0	Ubesvart	2	0.2%
1	Veldig lei meg	174	17.2%
2	Likeglad	482	47.7%
3	Meget lettet	206	20.4%
4	Vet ikke	147	14.5%

Warning: these figures indicate the number of cases found in the data file. They cannot be interpreted as summary statistics of the population of interest.

v065: Spm28 Vet nok om EF

Information	[Type= discrete] [Format=numeric] [Range= 0-3] [Missing=*]
Statistics [NW/ W]	[Valid=1011 /-] [Invalid=0 /-]
Literal question	Synes du at du vet nok om EF og hva det gjør, eller vil du gjerne vite mere?

Value	Label	Cases	Percentage
0	Ubesvart	1	0.1%
1	Vet nok	122	12.1%
2	Vil gjerne vite mer	831	82.2%
3	Tvil	57	5.6%

Warning: these figures indicate the number of cases found in the data file. They cannot be interpreted as summary statistics of the population of interest.

v066: Spm35 Lest eller hørt om EF's indre marked

Information	[Type= discrete] [Format=numeric] [Range= 0-3] [Missing=*]
Statistics [NW/ W]	[Valid=1011 /-] [Invalid=0 /-]
Literal question	Har du lest noe i avisene eller sett noe på TV eller hørt noe om Det indre marked i EF som blir effektivt fra 1992?

Value	Label	Cases	Percentage
0	Ubesvart	5	0.5%
1	Ja	597	59.1%
2	Nei	343	33.9%
3	Vet ikke	66	6.5%

Warning: these figures indicate the number of cases found in the data file. They cannot be interpreted as summary statistics of the population of interest.

v067: Spm37 Gjennomføringen av det indre marked

Information	[Type= discrete] [Format=numeric] [Range= 0-4] [Missing=*]
Statistics [NW/ W]	[Valid=1011 /-] [Invalid=0 /-]
Literal question	Alt i alt, - tror du at gjennomføringen av EF's indre marked i 1992 - for folk som deg selv - vil være en god ting en dårlig ting, eller hverken en god eller dårlig ting?

v067: Spm37 Gjennomføringen av det indre marked

Value	Label	Cases	Percentage
0	Ubesvart	6	0.6%
1	En god ting	227	22.5%
2	En dårlig ting	177	17.5%
3	Hverken eller	365	36.1%
4	Vet ikke	236	23.3%

Warning: these figures indicate the number of cases found in the data file. They cannot be interpreted as summary statistics of the population of interest.

v068: Spm39 Norge EF-medlem; utl. kjøpe fast eiend.

Information	[Type= discrete] [Format=numeric] [Range= 0-3] [Missing=*]
Statistics [NW/ W]	[Valid=1011 /-] [Invalid=0 /-]
Literal question	Hvis Norge eventuelt ble medlem av EF, ville du være for eller imot å fi borgere av EF-landene rett til å kjøpe fast eiendom i Norge, f.eks. sommerhus/ hytter - hvis nordmenn fikk de samme rettigheter i EF-landene?

Value	Label	Cases	Percentage
0	Ubesvart	1	0.1%
1	For	431	42.6%
2	Imot	467	46.2%
3	Vet ikke	112	11.1%

Warning: these figures indicate the number of cases found in the data file. They cannot be interpreted as summary statistics of the population of interest.

v069: Spm40a Beslutningsmynd.: Sikkerhet/forsvar

Information	[Type= discrete] [Format=numeric] [Range= 0-3] [Missing=*]
Statistics [NW/ W]	[Valid=1011 /-] [Invalid=0 /-]
Pre-question	Hvis du nå igjen forutsetter at Norge blir medlem av EF - så er det ganske sikkert noen som mener at viss politiske områder bør avgjøres av norske myndigheter, mens andre politiske områder skal besluttes i felleskap innenfor EF-organisasjonen.
Literal question	Hvilke følgende områder mener du skal avgjøres av myndighetene her i landet og hvilke bør avgjøres i felleskap innen EF? ... A. Sikkerhet og forsvar
Interviewer's instructions	Les opp og marker ett svar for hvert område

Value	Label	Cases	Percentage
0	Ubesvart	4	0.4%
1	Norske myndigheter	573	56.7%
2	Fellesskap m./EF	369	36.5%
3	Vet ikke	65	6.4%

Warning: these figures indicate the number of cases found in the data file. They cannot be interpreted as summary statistics of the population of interest.

v070: Spm40b Beslutningsmynd.: Beskyttelse av miljøet

Information	[Type= discrete] [Format=numeric] [Range= 0-3] [Missing=*]
Statistics [NW/ W]	[Valid=1011 /-] [Invalid=0 /-]
Pre-question	Hvis du nå igjen forutsetter at Norge blir medlem av EF - så er det ganske sikkert noen som mener at viss politiske områder bør avgjøres av norske myndigheter, mens andre politiske områder skal besluttes i felleskap innenfor EF-organisasjonen.
Literal question	Hvilke følgende områder mener du skal avgjøres av myndighetene her i landet og hvilke bør avgjøres i felleskap innen EF? ... B. Beskyttelse av miljøet
Interviewer's instructions	Les opp og marker ett svar for hvert område

Value	Label	Cases	Percentage
0	Ubesvart	4	0.4%
1	Norske myndigheter	497	49.2%

# v070: Spm40b Beslutningsmynd.: Beskyttelse av miljøet			
Value	Label	Cases	Percentage
2	Fellesskap m./EF	470	46.5%
3	Vet ikke	40	4.0%
<i>Warning: these figures indicate the number of cases found in the data file. They cannot be interpreted as summary statistics of the population of interest.</i>			
# v071: Spm40c Beslutningsmynd.: Valutasaker			
Information	[Type= discrete] [Format=numeric] [Range= 0-3] [Missing=*]		
Statistics [NW/ W]	[Valid=1011 /-] [Invalid=0 /-]		
Pre-question	Hvis du nå igjen forutsetter at Norge blir medlem av EF - så er det ganske sikkert noen som mener at viss politiske områder bør avgjøres av norske myndigheter, mens andre politiske områder skal besluttes i fellesskap innenfor EF-organisasjonen.		
Literal question	Hvilke følgende områder mener du skal avgjøres av myndighetene her i landet og hvilke bør avgjøres i fellesskap innen EF? ... C. Valutasaker		
Interviewer's instructions	Les opp og marker ett svar for hvert område		
Value	Label	Cases	Percentage
0	Ubesvart	4	0.4%
1	Norske myndigheter	313	31.0%
2	Fellesskap m./EF	564	55.8%
3	Vet ikke	130	12.9%
<i>Warning: these figures indicate the number of cases found in the data file. They cannot be interpreted as summary statistics of the population of interest.</i>			
# v072: Spm40d Beslutningsmynd.: Samarbeid med den 3.verden			
Information	[Type= discrete] [Format=numeric] [Range= 0-3] [Missing=*]		
Statistics [NW/ W]	[Valid=1011 /-] [Invalid=0 /-]		
Pre-question	Hvis du nå igjen forutsetter at Norge blir medlem av EF - så er det ganske sikkert noen som mener at viss politiske områder bør avgjøres av norske myndigheter, mens andre politiske områder skal besluttes i fellesskap innenfor EF-organisasjonen.		
Literal question	Hvilke følgende områder mener du skal avgjøres av myndighetene her i landet og hvilke bør avgjøres i fellesskap innen EF? ... D. Samarbeid med utviklingsland og den 3. verden		
Interviewer's instructions	Les opp og marker ett svar for hvert område		
Value	Label	Cases	Percentage
0	Ubesvart	6	0.6%
1	Norske myndigheter	265	26.2%
2	Fellesskap m./EF	642	63.5%
3	Vet ikke	98	9.7%
<i>Warning: these figures indicate the number of cases found in the data file. They cannot be interpreted as summary statistics of the population of interest.</i>			
# v073: Spm40e Beslutningsmynd.: Helse og sosial velferd			
Information	[Type= discrete] [Format=numeric] [Range= 0-3] [Missing=*]		
Statistics [NW/ W]	[Valid=1011 /-] [Invalid=0 /-]		
Pre-question	Hvis du nå igjen forutsetter at Norge blir medlem av EF - så er det ganske sikkert noen som mener at viss politiske områder bør avgjøres av norske myndigheter, mens andre politiske områder skal besluttes i fellesskap innenfor EF-organisasjonen.		
Literal question	Hvilke følgende områder mener du skal avgjøres av myndighetene her i landet og hvilke bør avgjøres i fellesskap innen EF? ... E. Helse og sosial velferd		
Interviewer's instructions	Les opp og marker ett svar for hvert område		
Value	Label	Cases	Percentage
0	Ubesvart	7	0.7%

# v073: Spm40e Beslutningsmynd.: Helse og sosial velferd			
Value	Label	Cases	Percentage
1	Norske myndigheter	820	81.1%
2	Fellesskap m./EF	135	13.4%
3	Vet ikke	49	4.8%
<i>Warning: these figures indicate the number of cases found in the data file. They cannot be interpreted as summary statistics of the population of interest.</i>			
# v074: Spm40f Beslutningsmynd.: Utdannelse			
Information	[Type= discrete] [Format=numeric] [Range= 0-3] [Missing=*]		
Statistics [NW/ W]	[Valid=1011 /-] [Invalid=0 /-]		
Pre-question	Hvis du nå igjen forutsetter at Norge blir medlem av EF - så er det ganske sikkert noen som mener at viss politiske områder bør avgjøres av norske myndigheter, mens andre politiske områder skal besluttes i fellesskap innenfor EF-organisasjonen.		
Literal question	Hvilke følgende områder mener du skal avgjøres av myndighetene her i landet og hvilke bør avgjøres i fellesskap innen EF? ... F. Utdannelse		
Interviewer's instructions	Les opp og marker ett svar for hvert område		
Value	Label	Cases	Percentage
0	Ubesvart	4	0.4%
1	Norske myndigheter	631	62.4%
2	Fellesskap m./EF	329	32.5%
3	Vet ikke	47	4.6%
<i>Warning: these figures indicate the number of cases found in the data file. They cannot be interpreted as summary statistics of the population of interest.</i>			
# v075: Spm40g Beslutningsmynd.: Regler for massemedia			
Information	[Type= discrete] [Format=numeric] [Range= 0-3] [Missing=*]		
Statistics [NW/ W]	[Valid=1011 /-] [Invalid=0 /-]		
Pre-question	Hvis du nå igjen forutsetter at Norge blir medlem av EF - så er det ganske sikkert noen som mener at viss politiske områder bør avgjøres av norske myndigheter, mens andre politiske områder skal besluttes i fellesskap innenfor EF-organisasjonen.		
Literal question	Hvilke følgende områder mener du skal avgjøres av myndighetene her i landet og hvilke bør avgjøres i fellesskap innen EF? ... G. Grunnleggende regler for radio, fjernsyn og presse		
Interviewer's instructions	Les opp og marker ett svar for hvert område		
Value	Label	Cases	Percentage
0	Ubesvart	8	0.8%
1	Norske myndigheter	564	55.8%
2	Fellesskap m./EF	362	35.8%
3	Vet ikke	77	7.6%
<i>Warning: these figures indicate the number of cases found in the data file. They cannot be interpreted as summary statistics of the population of interest.</i>			
# v076: Spm40h Beslutningsmynd.: Vitenskap og forskning			
Information	[Type= discrete] [Format=numeric] [Range= 0-3] [Missing=*]		
Statistics [NW/ W]	[Valid=1011 /-] [Invalid=0 /-]		
Pre-question	Hvis du nå igjen forutsetter at Norge blir medlem av EF - så er det ganske sikkert noen som mener at viss politiske områder bør avgjøres av norske myndigheter, mens andre politiske områder skal besluttes i fellesskap innenfor EF-organisasjonen.		
Literal question	Hvilke følgende områder mener du skal avgjøres av myndighetene her i landet og hvilke bør avgjøres i fellesskap innen EF? ... H. Vitenskap og teknologisk forskning		
Interviewer's instructions	Les opp og marker ett svar for hvert område		

# v076: Spm40h Beslutningsmynd.: Vitenskap og forskning			
Value	Label	Cases	Percentage
0	Ubesvart	5	0.5%
1	Norske myndigheter	232	22.9%
2	Fellesskap m./EF	685	67.8%
3	Vet ikke	89	8.8%
<i>Warning: these figures indicate the number of cases found in the data file. They cannot be interpreted as summary statistics of the population of interest.</i>			
# v077: Spm40i Beslutningsmynd.: Moms/merverdisatser			
Information	[Type= discrete] [Format=numeric] [Range= 0-3] [Missing=*]		
Statistics [NW/ W]	[Valid=1011 /-] [Invalid=0 /-]		
Pre-question	Hvis du nå igjen forutsetter at Norge blir medlem av EF - så er det ganske sikkert noen som mener at viss politiske områder bør avgjøres av norske myndigheter, mens andre politiske områder skal besluttes i fellesskap innenfor EF-organisasjonen.		
Literal question	Hvilke følgende områder mener du skal avgjøres av myndighetene her i landet og hvilke bør avgjøres i fellesskap innen EF? ... I. Moms- /-merverdi-satser		
Interviewer's instructions	Les opp og marker ett svar for hvert område		
Value	Label	Cases	Percentage
0	Ubesvart	9	0.9%
1	Norske myndigheter	417	41.2%
2	Fellesskap m./EF	461	45.6%
3	Vet ikke	124	12.3%
<i>Warning: these figures indicate the number of cases found in the data file. They cannot be interpreted as summary statistics of the population of interest.</i>			
# v078: Spm40j Beslutningsmynd.: Utenrikspolitikk			
Information	[Type= discrete] [Format=numeric] [Range= 0-3] [Missing=*]		
Statistics [NW/ W]	[Valid=1011 /-] [Invalid=0 /-]		
Pre-question	Hvis du nå igjen forutsetter at Norge blir medlem av EF - så er det ganske sikkert noen som mener at viss politiske områder bør avgjøres av norske myndigheter, mens andre politiske områder skal besluttes i fellesskap innenfor EF-organisasjonen.		
Literal question	Hvilke følgende områder mener du skal avgjøres av myndighetene her i landet og hvilke bør avgjøres i fellesskap innen EF? ... J. Utenrikspolitikk overfor andre land utenfor EF		
Interviewer's instructions	Les opp og marker ett svar for hvert område		
Value	Label	Cases	Percentage
0	Ubesvart	5	0.5%
1	Norske myndigheter	315	31.2%
2	Fellesskap m./EF	581	57.5%
3	Vet ikke	110	10.9%
<i>Warning: these figures indicate the number of cases found in the data file. They cannot be interpreted as summary statistics of the population of interest.</i>			
# v079: Spm40k Beslutningsmynd.: Ansattes representasjon			
Information	[Type= discrete] [Format=numeric] [Range= 0-3] [Missing=*]		
Statistics [NW/ W]	[Valid=1011 /-] [Invalid=0 /-]		
Pre-question	Hvis du nå igjen forutsetter at Norge blir medlem av EF - så er det ganske sikkert noen som mener at viss politiske områder bør avgjøres av norske myndigheter, mens andre politiske områder skal besluttes i fellesskap innenfor EF-organisasjonen.		
Literal question	Hvilke følgende områder mener du skal avgjøres av myndighetene her i landet og hvilke bør avgjøres i fellesskap innen EF? ... K. Ansattes representasjon til styreverv i bedrifter		
Interviewer's instructions	Les opp og marker ett svar for hvert område		

v079: Spm40k Beslutningsmynd.: Ansattes representasjon

Value	Label	Cases	Percentage
0	Ubesvart	5	0.5%
1	Norske myndigheter	778	77.0%
2	Fellesskap m./EF	121	12.0%
3	Vet ikke	107	10.6%

Warning: these figures indicate the number of cases found in the data file. They cannot be interpreted as summary statistics of the population of interest.

v080: Spm40l Beslutningsmynd.: Datasikkerhet/personvern

Information	[Type= discrete] [Format=numeric] [Range= 0-3] [Missing=*]
Statistics [NW/ W]	[Valid=1011 /-] [Invalid=0 /-]
Pre-question	Hvis du nå igjen forutsetter at Norge blir medlem av EF - så er det ganske sikkert noen som mener at viss politiske områder bør avgjøres av norske myndigheter, mens andre politiske områder skal besluttes i fellesskap innenfor EF-organisasjonen.
Literal question	Hvilke følgende områder mener du skal avgjøres av myndighetene her i landet og hvilke bør avgjøres i fellesskap innen EF? ... L. Beskyttelse av opplysninger om personer i data-registre
Interviewer's instructions	Les opp og marker ett svar for hvert område

Value	Label	Cases	Percentage
0	Ubesvart	8	0.8%
1	Norske myndigheter	830	82.1%
2	Fellesskap m./EF	105	10.4%
3	Vet ikke	68	6.7%

Warning: these figures indicate the number of cases found in the data file. They cannot be interpreted as summary statistics of the population of interest.

v081: Spm44 Lest eller hørt om EF-kommisjonen

Information	[Type= discrete] [Format=numeric] [Range= 0-3] [Missing=*]
Statistics [NW/ W]	[Valid=1011 /-] [Invalid=0 /-]
Literal question	Har du i den senere ti sett eller hørt - i aviser, radio eller TV - noe om EF-kommisjonen i Bryssel, d.v.s. Kommisjonen for det Europeiske Fellesskap?

Value	Label	Cases	Percentage
0	Ubesvart	3	0.3%
1	Ja	742	73.4%
2	Nei	226	22.4%
3	Vet ikke	40	4.0%

Warning: these figures indicate the number of cases found in the data file. They cannot be interpreted as summary statistics of the population of interest.

v082: Spm49 Gjenforeningen av de tyske stater

Information	[Type= discrete] [Format=numeric] [Range= 0-3] [Missing=*]
Statistics [NW/ W]	[Valid=1011 /-] [Invalid=0 /-]
Literal question	Er du personlig tilhenger eller motstander av gjenforeningen av de to tyske stater?

Value	Label	Cases	Percentage
0	Ubesvart	6	0.6%
1	Tilhenger	788	77.9%
2	Motstander	71	7.0%
3	Vet ikke	146	14.4%

Warning: these figures indicate the number of cases found in the data file. They cannot be interpreted as summary statistics of the population of interest.

v083: Spm50 Bør EF hjelpe Sovjetunionen

Information	[Type= discrete] [Format=numeric] [Range= 0-4] [Missing=*]
--------------------	--

# v083: Spm50 Bør EF hjelpe Sovjetunionen			
Statistics [NW/ W]		[Valid=1011 /-] [Invalid=0 /-]	
Literal question		Sovjetunionen har bedt om økonomisk hjelp fra EF/ Vest-Europa og andre industriland som støtte til dets økonomiske og politiske reformer. Mener du at EF bør hjelpe Sovjetunionen eller ikke?	
Value	Label	Cases	Percentage
0	Ubesvart	2	0.2%
1	Ja	844	83.5%
2	Nei	44	4.4%
3	Kommer an på/kanskje	82	8.1%
4	Vet ikke	39	3.9%
<i>Warning: these figures indicate the number of cases found in the data file. They cannot be interpreted as summary statistics of the population of interest.</i>			
# v084: Spm59 Problem for unge: Ubesvart			
Information		[Type= discrete] [Format=numeric] [Range= 0-1] [Missing=*]	
Statistics [NW/ W]		[Valid=1011 /-] [Invalid=0 /-]	
Literal question		Hva er etter din mening de tre største problemene som unge mennesker står overfor i dag? ... Ubesvart	
Interviewer's instructions		Vis kort 6 - 3 svar mulig	
Value	Label	Cases	Percentage
0	Ikke svart	1010	99.9%
1	Svart	1	0.1%
<i>Warning: these figures indicate the number of cases found in the data file. They cannot be interpreted as summary statistics of the population of interest.</i>			
# v085: Spm59a Problem for unge: Boligmangel			
Information		[Type= discrete] [Format=numeric] [Range= 0-1] [Missing=*]	
Statistics [NW/ W]		[Valid=1011 /-] [Invalid=0 /-]	
Literal question		Hva er etter din mening de tre største problemene som unge mennesker står overfor i dag? ... A. Mangelen på passende boliger	
Interviewer's instructions		Vis kort 6 - 3 svar mulig	
Value	Label	Cases	Percentage
0	Ikke svart	499	49.4%
1	Svart	512	50.6%
<i>Warning: these figures indicate the number of cases found in the data file. They cannot be interpreted as summary statistics of the population of interest.</i>			
# v086: Spm59b Problem for unge: Diskriminering			
Information		[Type= discrete] [Format=numeric] [Range= 0-1] [Missing=*]	
Statistics [NW/ W]		[Valid=1011 /-] [Invalid=0 /-]	
Literal question		Hva er etter din mening de tre største problemene som unge mennesker står overfor i dag? ... B. Rasisme og diskriminering	
Interviewer's instructions		Vis kort 6 - 3 svar mulig	
Value	Label	Cases	Percentage
0	Ikke svart	882	87.2%
1	Svart	129	12.8%
<i>Warning: these figures indicate the number of cases found in the data file. They cannot be interpreted as summary statistics of the population of interest.</i>			
# v087: Spm59c Problem for unge: Mangel på arbeid			
Information		[Type= discrete] [Format=numeric] [Range= 0-1] [Missing=*]	

# v087: Spm59c Problem for unge: Mangel på arbeid			
Statistics [NW/ W]	[Valid=1011 /-] [Invalid=0 /-]		
Literal question	Hva er etter din mening de tre største problemene som unge mennesker står overfor i dag? ... C. Mangel på arbeid		
Interviewer's instructions	Vis kort 6 - 3 svar mulig		
Value	Label	Cases	Percentage
0	Ikke svart	53	5.2%
1	Svart	958	94.8%
<i>Warning: these figures indicate the number of cases found in the data file. They cannot be interpreted as summary statistics of the population of interest.</i>			
# v088: Spm59d Problem for unge: Utilstrekkelig skole			
Information	[Type= discrete] [Format=numeric] [Range= 0-1] [Missing=*]		
Statistics [NW/ W]	[Valid=1011 /-] [Invalid=0 /-]		
Literal question	Hva er etter din mening de tre største problemene som unge mennesker står overfor i dag? ... D. Skolen forbereder ikke de unge ordentlig på tilværelsen		
Interviewer's instructions	Vis kort 6 - 3 svar mulig		
Value	Label	Cases	Percentage
0	Ikke svart	695	68.7%
1	Svart	316	31.3%
<i>Warning: these figures indicate the number of cases found in the data file. They cannot be interpreted as summary statistics of the population of interest.</i>			
# v089: Spm59e Problem for unge: Myndighetene			
Information	[Type= discrete] [Format=numeric] [Range= 0-1] [Missing=*]		
Statistics [NW/ W]	[Valid=1011 /-] [Invalid=0 /-]		
Literal question	Hva er etter din mening de tre største problemene som unge mennesker står overfor i dag? ... E. Problemer med myndighetene		
Interviewer's instructions	Vis kort 6 - 3 svar mulig		
Value	Label	Cases	Percentage
0	Ikke svart	950	94.0%
1	Svart	61	6.0%
<i>Warning: these figures indicate the number of cases found in the data file. They cannot be interpreted as summary statistics of the population of interest.</i>			
# v090: Spm59f Problem for unge: AIDS			
Information	[Type= discrete] [Format=numeric] [Range= 0-1] [Missing=*]		
Statistics [NW/ W]	[Valid=1011 /-] [Invalid=0 /-]		
Literal question	Hva er etter din mening de tre største problemene som unge mennesker står overfor i dag? ... F. AIDS		
Interviewer's instructions	Vis kort 6 - 3 svar mulig		
Value	Label	Cases	Percentage
0	Ikke svart	805	79.6%
1	Svart	206	20.4%
<i>Warning: these figures indicate the number of cases found in the data file. They cannot be interpreted as summary statistics of the population of interest.</i>			
# v091: Spm59g Problem for unge: Narkotika			
Information	[Type= discrete] [Format=numeric] [Range= 0-1] [Missing=*]		
Statistics [NW/ W]	[Valid=1011 /-] [Invalid=0 /-]		

# v091: Spm59g Problem for unge: Narkotika			
Literal question	Hva er etter din mening de tre største problemene som unge mennesker står overfor i dag? ... G. Narkotika		
Interviewer's instructions	Vis kort 6 - 3 svar mulig		
Value	Label	Cases	Percentage
0	Ikke svart	447	44.2%
1	Svart	564	55.8%
<i>Warning: these figures indicate the number of cases found in the data file. They cannot be interpreted as summary statistics of the population of interest.</i>			
# v092: Spm59h Problem for unge: Andre problem			
Information	[Type= discrete] [Format=numeric] [Range= 0-1] [Missing=*]		
Statistics [NW/ W]	[Valid=1011 /-] [Invalid=0 /-]		
Literal question	Hva er etter din mening de tre største problemene som unge mennesker står overfor i dag? ... H. Andre problem		
Interviewer's instructions	Vis kort 6 - 3 svar mulig		
Value	Label	Cases	Percentage
0	Ikke svart	867	85.8%
1	Svart	144	14.2%
<i>Warning: these figures indicate the number of cases found in the data file. They cannot be interpreted as summary statistics of the population of interest.</i>			
# v093: Spm59i Problem for unge: Vet ikke			
Information	[Type= discrete] [Format=numeric] [Range= 0-1] [Missing=*]		
Statistics [NW/ W]	[Valid=1011 /-] [Invalid=0 /-]		
Literal question	Hva er etter din mening de tre største problemene som unge mennesker står overfor i dag? ... I. Vet ikke		
Interviewer's instructions	Vis kort 6 - 3 svar mulig		
Value	Label	Cases	Percentage
0	Ikke svart	1009	99.8%
1	Svart	2	0.2%
<i>Warning: these figures indicate the number of cases found in the data file. They cannot be interpreted as summary statistics of the population of interest.</i>			
# v094: Spm60 Viktig egenskap: Ubesvart			
Information	[Type= discrete] [Format=numeric] [Range= 0-1] [Missing=*]		
Statistics [NW/ W]	[Valid=1011 /-] [Invalid=0 /-]		
Literal question	Her er en liste med karakteregenskaper som foreldrene kan prøve å fremelske hos barna sine. Hvilke mener du er særlig viktige? Vennligst velg tre. ... Ubesvart		
Interviewer's instructions	Vis kort 7 - 3 svar mulig		
Value	Label	Cases	Percentage
0	Ikke svart	1009	99.8%
1	Svart	2	0.2%
<i>Warning: these figures indicate the number of cases found in the data file. They cannot be interpreted as summary statistics of the population of interest.</i>			
# v095: Spm60a Viktig egenskap: Manerer og høflighet			
Information	[Type= discrete] [Format=numeric] [Range= 0-1] [Missing=*]		
Statistics [NW/ W]	[Valid=1011 /-] [Invalid=0 /-]		

v095: Spm60a Viktig egenskap: Manerer og høflighet

Literal question Her er en liste med karakteregenskaper som foreldrene kan prøve å fremelske hos barna sine. Hvilke mener du er særlig viktige? Vennligst velg tre.
... A. Gode manerer og høflighet

Interviewer's instructions Vis kort 7 - 3 svar mulig

Value	Label	Cases	Percentage
0	Ikke svart	634	62.7%
1	Svart	377	37.3%

Warning: these figures indicate the number of cases found in the data file. They cannot be interpreted as summary statistics of the population of interest.

v096: Spm60b Viktig egenskap: Evne til kommunikasjon

Information [Type= discrete] [Format=numeric] [Range= 0-1] [Missing=*]

Statistics [NW/ W] [Valid=1011 /-] [Invalid=0 /-]

Literal question Her er en liste med karakteregenskaper som foreldrene kan prøve å fremelske hos barna sine. Hvilke mener du er særlig viktige? Vennligst velg tre.
... B. Evne til å kommunisere med andre

Interviewer's instructions Vis kort 7 - 3 svar mulig

Value	Label	Cases	Percentage
0	Ikke svart	804	79.5%
1	Svart	207	20.5%

Warning: these figures indicate the number of cases found in the data file. They cannot be interpreted as summary statistics of the population of interest.

v097: Spm60c Viktig egenskap: Selvstendighet

Information [Type= discrete] [Format=numeric] [Range= 0-1] [Missing=*]

Statistics [NW/ W] [Valid=1011 /-] [Invalid=0 /-]

Literal question Her er en liste med karakteregenskaper som foreldrene kan prøve å fremelske hos barna sine. Hvilke mener du er særlig viktige? Vennligst velg tre.
... C. Selvstendighet

Interviewer's instructions Vis kort 7 - 3 svar mulig

Value	Label	Cases	Percentage
0	Ikke svart	458	45.3%
1	Svart	553	54.7%

Warning: these figures indicate the number of cases found in the data file. They cannot be interpreted as summary statistics of the population of interest.

v098: Spm60d Viktig egenskap: Pliktoppfyllende

Information [Type= discrete] [Format=numeric] [Range= 0-1] [Missing=*]

Statistics [NW/ W] [Valid=1011 /-] [Invalid=0 /-]

Literal question Her er en liste med karakteregenskaper som foreldrene kan prøve å fremelske hos barna sine. Hvilke mener du er særlig viktige? Vennligst velg tre.
... D. Pliktoppfyllende i sitt arbeid

Interviewer's instructions Vis kort 7 - 3 svar mulig

Value	Label	Cases	Percentage
0	Ikke svart	797	78.8%
1	Svart	214	21.2%

Warning: these figures indicate the number of cases found in the data file. They cannot be interpreted as summary statistics of the population of interest.

# v099: Spm60e Viktig egenskap: Ansvarsfølelse			
Information	[Type= discrete] [Format=numeric] [Range= 0-1] [Missing=*]		
Statistics [NW/ W]	[Valid=1011 /-] [Invalid=0 /-]		
Literal question	Her er en liste med karakteregenskaper som foreldrene kan prøve å fremelske hos barna sine. Hvilke mener du er særlig viktige? Vennligst velg tre. ... E. Ansvarsfølelse		
Interviewer's instructions	Vis kort 7 - 3 svar mulig		
Value	Label	Cases	Percentage
0	Ikke svart	356	35.2%
1	Svart	655	64.8%
<i>Warning: these figures indicate the number of cases found in the data file. They cannot be interpreted as summary statistics of the population of interest.</i>			
# v100: Spm60f Viktig egenskap: Fantasi			
Information	[Type= discrete] [Format=numeric] [Range= 0-1] [Missing=*]		
Statistics [NW/ W]	[Valid=1011 /-] [Invalid=0 /-]		
Literal question	Her er en liste med karakteregenskaper som foreldrene kan prøve å fremelske hos barna sine. Hvilke mener du er særlig viktige? Vennligst velg tre. ... F. Fantasi		
Interviewer's instructions	Vis kort 7 - 3 svar mulig		
Value	Label	Cases	Percentage
0	Ikke svart	927	91.7%
1	Svart	84	8.3%
<i>Warning: these figures indicate the number of cases found in the data file. They cannot be interpreted as summary statistics of the population of interest.</i>			

# v101: Spm60g Viktig egenskap: Toleranse og respekt			
Information	[Type= discrete] [Format=numeric] [Range= 0-1] [Missing=*]		
Statistics [NW/ W]	[Valid=1011 /-] [Invalid=0 /-]		
Literal question	Her er en liste med karakteregenskaper som foreldrene kan prøve å fremelske hos barna sine. Hvilke mener du er særlig viktige? Vennligst velg tre. ... G. Toleranse og respekt for andre		
Interviewer's instructions	Vis kort 7 - 3 svar mulig		
Value	Label	Cases	Percentage
0	Ikke svart	465	46.0%
1	Svart	546	54.0%
<i>Warning: these figures indicate the number of cases found in the data file. They cannot be interpreted as summary statistics of the population of interest.</i>			
# v102: Spm60h Viktig egenskap: Sparsommelighet			
Information	[Type= discrete] [Format=numeric] [Range= 0-1] [Missing=*]		
Statistics [NW/ W]	[Valid=1011 /-] [Invalid=0 /-]		
Literal question	Her er en liste med karakteregenskaper som foreldrene kan prøve å fremelske hos barna sine. Hvilke mener du er særlig viktige? Vennligst velg tre. ... H. Sparsommelighet, - ikke sløse bort penger og andre ting		
Interviewer's instructions	Vis kort 7 - 3 svar mulig		
Value	Label	Cases	Percentage
0	Ikke svart	877	86.7%
1	Svart	134	13.3%
<i>Warning: these figures indicate the number of cases found in the data file. They cannot be interpreted as summary statistics of the population of interest.</i>			
# v103: Spm60i Viktig egenskap: Religiøs tro			
Information	[Type= discrete] [Format=numeric] [Range= 0-1] [Missing=*]		
Statistics [NW/ W]	[Valid=1011 /-] [Invalid=0 /-]		
Literal question	Her er en liste med karakteregenskaper som foreldrene kan prøve å fremelske hos barna sine. Hvilke mener du er særlig viktige? Vennligst velg tre. ... I. Religiøs tro		
Interviewer's instructions	Vis kort 7 - 3 svar mulig		
Value	Label	Cases	Percentage
0	Ikke svart	957	94.7%
1	Svart	54	5.3%
<i>Warning: these figures indicate the number of cases found in the data file. They cannot be interpreted as summary statistics of the population of interest.</i>			
# v104: Spm60j Viktig egenskap: Lydighet			
Information	[Type= discrete] [Format=numeric] [Range= 0-1] [Missing=*]		
Statistics [NW/ W]	[Valid=1011 /-] [Invalid=0 /-]		
Literal question	Her er en liste med karakteregenskaper som foreldrene kan prøve å fremelske hos barna sine. Hvilke mener du er særlig viktige? Vennligst velg tre. ... J. Lydighet		
Interviewer's instructions	Vis kort 7 - 3 svar mulig		
Value	Label	Cases	Percentage
0	Ikke svart	959	94.9%
1	Svart	52	5.1%

# v104: Spm60j Viktig egenskap: Lydighet			
<i>Warning: these figures indicate the number of cases found in the data file. They cannot be interpreted as summary statistics of the population of interest.</i>			
# v105: Spm60k Viktig egenskap: Lojalitet			
Information	[Type= discrete] [Format=numeric] [Range= 0-1] [Missing=*]		
Statistics [NW/ W]	[Valid=1011 /-] [Invalid=0 /-]		
Literal question	Her er en liste med karakteregenskaper som foreldrene kan prøve å fremelske hos barna sine. Hvilke mener du er særlig viktige? Vennligst velg tre. ... K. Lojalitet		
Interviewer's instructions	Vis kort 7 - 3 svar mulig		
Value	Label	Cases	Percentage
0	Ikke svart	890	88.0%
1	Svart	121	12.0%
<i>Warning: these figures indicate the number of cases found in the data file. They cannot be interpreted as summary statistics of the population of interest.</i>			
# v106: Spm60l Viktig egenskap: Vet ikke			
Information	[Type= discrete] [Format=numeric] [Range= 0-1] [Missing=*]		
Statistics [NW/ W]	[Valid=1011 /-] [Invalid=0 /-]		
Literal question	Her er en liste med karakteregenskaper som foreldrene kan prøve å fremelske hos barna sine. Hvilke mener du er særlig viktige? Vennligst velg tre. ... L. Vet ikke		
Interviewer's instructions	Vis kort 7 - 3 svar mulig		
Value	Label	Cases	Percentage
0	Ikke svart	1008	99.7%
1	Svart	3	0.3%
<i>Warning: these figures indicate the number of cases found in the data file. They cannot be interpreted as summary statistics of the population of interest.</i>			
# v107: Spm61 Klubber, fritidssentre i nærheten			
Information	[Type= discrete] [Format=numeric] [Range= 0-5] [Missing=*]		
Statistics [NW/ W]	[Valid=1011 /-] [Invalid=0 /-]		
Literal question	Er det her i nærheten noen steder med f.eks. klubber, fritidssentre eller felleslokaler som kan benyttes av folk som deg selv? Hvis ja: Hvor ofte bruker du dem?		
Interviewer's instructions	Les opp		
Value	Label	Cases	Percentage
0	Ubesvart	6	0.6%
1	Ja, bruker aldri	235	23.2%
2	Ja, br. av og til	288	28.5%
3	Ja, br. regelmessig	159	15.7%
4	Nei, ingen slike	251	24.8%
5	Vet ikke	72	7.1%
<i>Warning: these figures indicate the number of cases found in the data file. They cannot be interpreted as summary statistics of the population of interest.</i>			
# v108: Spm63 Lært språk: Ubesvart			
Information	[Type= discrete] [Format=numeric] [Range= 0-1] [Missing=*]		
Statistics [NW/ W]	[Valid=1011 /-] [Invalid=0 /-]		
Literal question	Hvilke av følgende språk har du lært? ... Ubesvart		
Interviewer's instructions	Vis kort 8		

v108: Spm63 Lært språk: Ubesvart

Avmerk under Spm63 nedenfor

Value	Label	Cases	Percentage
0	Ikke svart	1000	98.9%
1	Svart	11	1.1%

*Warning: these figures indicate the number of cases found in the data file. They cannot be interpreted as summary statistics of the population of interest.***# v109: Spm63a Lært språk: Tysk**

Information	[Type= discrete] [Format=numeric] [Range= 0-1] [Missing=*]
Statistics [NW/ W]	[Valid=1011 /-] [Invalid=0 /-]
Literal question	Hvilke av følgende språk har du lært? ... A. Tysk
Interviewer's instructions	Vis kort 8 Avmerk under Spm63 nedenfor

Value	Label	Cases	Percentage
0	Ikke svart	462	45.7%
1	Svart	549	54.3%

*Warning: these figures indicate the number of cases found in the data file. They cannot be interpreted as summary statistics of the population of interest.***# v110: Spm63b Lært språk: Fransk**

Information	[Type= discrete] [Format=numeric] [Range= 0-1] [Missing=*]
Statistics [NW/ W]	[Valid=1011 /-] [Invalid=0 /-]
Literal question	Hvilke av følgende språk har du lært? ... B. Fransk
Interviewer's instructions	Vis kort 8 Avmerk under Spm63 nedenfor

Value	Label	Cases	Percentage
0	Ikke svart	790	78.1%
1	Svart	221	21.9%

*Warning: these figures indicate the number of cases found in the data file. They cannot be interpreted as summary statistics of the population of interest.***# v111: Spm63c Lært språk: Italiensk**

Information	[Type= discrete] [Format=numeric] [Range= 0-1] [Missing=*]
Statistics [NW/ W]	[Valid=1011 /-] [Invalid=0 /-]
Literal question	Hvilke av følgende språk har du lært? ... C. Italiensk
Interviewer's instructions	Vis kort 8 Avmerk under Spm63 nedenfor

Value	Label	Cases	Percentage
0	Ikke svart	999	98.8%
1	Svart	12	1.2%

*Warning: these figures indicate the number of cases found in the data file. They cannot be interpreted as summary statistics of the population of interest.***# v112: Spm63d Lært språk: Hollandsk**

Information	[Type= discrete] [Format=numeric] [Range= 0-1] [Missing=*]
Statistics [NW/ W]	[Valid=1011 /-] [Invalid=0 /-]
Literal question	Hvilke av følgende språk har du lært?

# v112: Spm63d Lært språk: Hollandsk			
	... D. Hollandsk		
Interviewer's instructions	Vis kort 8 Avmerk under Spm63 nedenfor		
Value	Label	Cases	Percentage
0	Ikke svart	1006	99.5%
1	Svart	5	0.5%
<i>Warning: these figures indicate the number of cases found in the data file. They cannot be interpreted as summary statistics of the population of interest.</i>			
# v113: Spm63e Lært språk: Engelsk			
Information	[Type= discrete] [Format=numeric] [Range= 0-1] [Missing=*]		
Statistics [NW/ W]	[Valid=1011 /-] [Invalid=0 /-]		
Literál question	Hvilke av følgende språk har du lært? ... E. Engelsk		
Interviewer's instructions	Vis kort 8 Avmerk under Spm63 nedenfor		
Value	Label	Cases	Percentage
0	Ikke svart	169	16.7%
1	Svart	842	83.3%
<i>Warning: these figures indicate the number of cases found in the data file. They cannot be interpreted as summary statistics of the population of interest.</i>			
# v114: Spm63f Lært språk: Spansk			
Information	[Type= discrete] [Format=numeric] [Range= 0-1] [Missing=*]		
Statistics [NW/ W]	[Valid=1011 /-] [Invalid=0 /-]		
Literál question	Hvilke av følgende språk har du lært? ... F. Spansk		
Interviewer's instructions	Vis kort 8 Avmerk under Spm63 nedenfor		
Value	Label	Cases	Percentage
0	Ikke svart	966	95.5%
1	Svart	45	4.5%
<i>Warning: these figures indicate the number of cases found in the data file. They cannot be interpreted as summary statistics of the population of interest.</i>			
# v115: Spm63g Lært språk: Portugisisk			
Information	[Type= discrete] [Format=numeric] [Range= 0-1] [Missing=*]		
Statistics [NW/ W]	[Valid=1011 /-] [Invalid=0 /-]		
Literál question	Hvilke av følgende språk har du lært? ... G. Portugisisk		
Interviewer's instructions	Vis kort 8 Avmerk under Spm63 nedenfor		
Value	Label	Cases	Percentage
0	Ikke svart	1007	99.6%
1	Svart	4	0.4%
<i>Warning: these figures indicate the number of cases found in the data file. They cannot be interpreted as summary statistics of the population of interest.</i>			
# v116: Spm63h Lært språk: Gresk			
Information	[Type= discrete] [Format=numeric] [Range= 0-1] [Missing=*]		
Statistics [NW/ W]	[Valid=1011 /-] [Invalid=0 /-]		

# v116: Spm63h Lært språk: Gresk			
Literal question	Hvilke av følgende språk har du lært? ... H. Gresk		
Interviewer's instructions	Vis kort 8 Avmerk under Spm63 nedenfor		
Value	Label	Cases	Percentage
0	Ikke svart	1004	99.3%
1	Svart	7	0.7%
<i>Warning: these figures indicate the number of cases found in the data file. They cannot be interpreted as summary statistics of the population of interest.</i>			
# v117: Spm63i Lært språk: Annet			
Information	[Type= discrete] [Format=numeric] [Range= 0-1] [Missing=*]		
Statistics [NW/ W]	[Valid=1011 /-] [Invalid=0 /-]		
Literal question	Hvilke av følgende språk har du lært? ... I. Annet		
Interviewer's instructions	Vis kort 8 Avmerk under Spm63 nedenfor		
Value	Label	Cases	Percentage
0	Ikke svart	980	96.9%
1	Svart	31	3.1%
<i>Warning: these figures indicate the number of cases found in the data file. They cannot be interpreted as summary statistics of the population of interest.</i>			
# v118: Spm63j Lært språk: Ingen av disse			
Information	[Type= discrete] [Format=numeric] [Range= 0-1] [Missing=*]		
Statistics [NW/ W]	[Valid=1011 /-] [Invalid=0 /-]		
Literal question	Hvilke av følgende språk har du lært? ... J. Ingen av disse		
Interviewer's instructions	Vis kort 8 Avmerk under Spm63 nedenfor		
Value	Label	Cases	Percentage
0	Ikke svart	874	86.4%
1	Svart	137	13.6%
<i>Warning: these figures indicate the number of cases found in the data file. They cannot be interpreted as summary statistics of the population of interest.</i>			
# v119: Spm63k Lært språk: Vet ikke			
Information	[Type= discrete] [Format=numeric] [Range= 0-1] [Missing=*]		
Statistics [NW/ W]	[Valid=1011 /-] [Invalid=0 /-]		
Literal question	Hvilke av følgende språk har du lært? ... K. Vet ikke		
Interviewer's instructions	Vis kort 8 Avmerk under Spm63 nedenfor		
Value	Label	Cases	Percentage
0	Ikke svart	1005	99.4%
1	Svart	6	0.6%
<i>Warning: these figures indicate the number of cases found in the data file. They cannot be interpreted as summary statistics of the population of interest.</i>			

# v120: Spm64 Snakker godt: Ubesvart			
Information	[Type= discrete] [Format=numeric] [Range= 0-1] [Missing=*]		
Statistics [NW/ W]	[Valid=868 /-] [Invalid=143 /-]		
Literal question	Og hvilke av disse språkene snakker du godt nok til å føre en samtale? ... Ubesvart		
Interviewer's instructions	Avmerk under 64 nedenfor		
Value	Label	Cases	Percentage
0	Ikke svart	829	95.5%
1	Svart	39	4.5%
Sysmiss		143	
<i>Warning: these figures indicate the number of cases found in the data file. They cannot be interpreted as summary statistics of the population of interest.</i>			
# v121: Spm64a Snakker godt: Tysk			
Information	[Type= discrete] [Format=numeric] [Range= 0-1] [Missing=*]		
Statistics [NW/ W]	[Valid=1011 /-] [Invalid=0 /-]		
Literal question	Og hvilke av disse språkene snakker du godt nok til å føre en samtale? ... A. Tysk		
Interviewer's instructions	Avmerk under 64 nedenfor		
Value	Label	Cases	Percentage
0	Ikke svart	768	76.0%
1	Svart	243	24.0%
<i>Warning: these figures indicate the number of cases found in the data file. They cannot be interpreted as summary statistics of the population of interest.</i>			
# v122: Spm64b Snakker godt: Fransk			
Information	[Type= discrete] [Format=numeric] [Range= 0-1] [Missing=*]		
Statistics [NW/ W]	[Valid=1011 /-] [Invalid=0 /-]		
Literal question	Og hvilke av disse språkene snakker du godt nok til å føre en samtale? ... B. Fransk		
Interviewer's instructions	Avmerk under 64 nedenfor		
Value	Label	Cases	Percentage
0	Ikke svart	978	96.7%
1	Svart	33	3.3%
<i>Warning: these figures indicate the number of cases found in the data file. They cannot be interpreted as summary statistics of the population of interest.</i>			
# v123: Spm64c Snakker godt: Italiensk			
Information	[Type= discrete] [Format=numeric] [Range= 0-1] [Missing=*]		
Statistics [NW/ W]	[Valid=1011 /-] [Invalid=0 /-]		
Literal question	Og hvilke av disse språkene snakker du godt nok til å føre en samtale? ... C. Italiensk		
Interviewer's instructions	Avmerk under 64 nedenfor		
Value	Label	Cases	Percentage
0	Ikke svart	1008	99.7%
1	Svart	3	0.3%
<i>Warning: these figures indicate the number of cases found in the data file. They cannot be interpreted as summary statistics of the population of interest.</i>			

# v124: Spm64d Snakker godt: Hollandsk			
Information	[Type= discrete] [Format=numeric] [Range= 0-1] [Missing=*]		
Statistics [NW/ W]	[Valid=1011 /-] [Invalid=0 /-]		
Literal question	Og hvilke av disse språkene snakker du godt nok til å føre en samtale? ... D. Hollandsk		
Interviewer's instructions	Avmerk under 64 nedenfor		
Value	Label	Cases	Percentage
0	Ikke svart	1009	99.8%
1	Svart	2	0.2%
<i>Warning: these figures indicate the number of cases found in the data file. They cannot be interpreted as summary statistics of the population of interest.</i>			
# v125: Spm64e Snakker godt: Engelsk			
Information	[Type= discrete] [Format=numeric] [Range= 0-1] [Missing=*]		
Statistics [NW/ W]	[Valid=1011 /-] [Invalid=0 /-]		
Literal question	Og hvilke av disse språkene snakker du godt nok til å føre en samtale? ... E. Engelsk		
Interviewer's instructions	Avmerk under 64 nedenfor		
Value	Label	Cases	Percentage
0	Ikke svart	277	27.4%
1	Svart	734	72.6%
<i>Warning: these figures indicate the number of cases found in the data file. They cannot be interpreted as summary statistics of the population of interest.</i>			
# v126: Spm64f Snakker godt: Spansk			
Information	[Type= discrete] [Format=numeric] [Range= 0-1] [Missing=*]		
Statistics [NW/ W]	[Valid=1011 /-] [Invalid=0 /-]		
Literal question	Og hvilke av disse språkene snakker du godt nok til å føre en samtale? ... F. Spansk		
Interviewer's instructions	Avmerk under 64 nedenfor		
Value	Label	Cases	Percentage
0	Ikke svart	995	98.4%
1	Svart	16	1.6%
<i>Warning: these figures indicate the number of cases found in the data file. They cannot be interpreted as summary statistics of the population of interest.</i>			
# v127: Spm64g Snakker godt: Portugisisk			
Information	[Type= discrete] [Format=numeric] [Range= 0-1] [Missing=*]		
Statistics [NW/ W]	[Valid=1011 /-] [Invalid=0 /-]		
Literal question	Og hvilke av disse språkene snakker du godt nok til å føre en samtale? ... G. Portugisisk		
Interviewer's instructions	Avmerk under 64 nedenfor		
Value	Label	Cases	Percentage
0	Ikke svart	1010	99.9%
1	Svart	1	0.1%
<i>Warning: these figures indicate the number of cases found in the data file. They cannot be interpreted as summary statistics of the population of interest.</i>			
# v128: Spm64h Snakker godt: Gresk			
Information	[Type= discrete] [Format=numeric] [Range= 0-1] [Missing=*]		

# v128: Spm64h Snakker godt: Gresk			
Statistics [NW/ W]	[Valid=1011 /-] [Invalid=0 /-]		
Literal question	Og hvilke av disse språkene snakker du godt nok til å føre en samtale? ... H. Gresk		
Interviewer's instructions	Avmerk under 64 nedenfor		
Value	Label	Cases	Percentage
0	Ikke svart	1010	99.9%
1	Svart	1	0.1%
<i>Warning: these figures indicate the number of cases found in the data file. They cannot be interpreted as summary statistics of the population of interest.</i>			
# v129: Spm64i Snakker godt: Annet			
Information	[Type= discrete] [Format=numeric] [Range= 0-1] [Missing=*]		
Statistics [NW/ W]	[Valid=1011 /-] [Invalid=0 /-]		
Literal question	Og hvilke av disse språkene snakker du godt nok til å føre en samtale? ... I. Annet		
Interviewer's instructions	Avmerk under 64 nedenfor		
Value	Label	Cases	Percentage
0	Ikke svart	994	98.3%
1	Svart	17	1.7%
<i>Warning: these figures indicate the number of cases found in the data file. They cannot be interpreted as summary statistics of the population of interest.</i>			
# v130: Spm64j Snakker godt: Ingen av disse			
Information	[Type= discrete] [Format=numeric] [Range= 0-1] [Missing=*]		
Statistics [NW/ W]	[Valid=1011 /-] [Invalid=0 /-]		
Literal question	Og hvilke av disse språkene snakker du godt nok til å føre en samtale? ... J. Ingen av disse		
Interviewer's instructions	Avmerk under 64 nedenfor		
Value	Label	Cases	Percentage
0	Ikke svart	935	92.5%
1	Svart	76	7.5%
<i>Warning: these figures indicate the number of cases found in the data file. They cannot be interpreted as summary statistics of the population of interest.</i>			
# v131: Spm64k Snakker godt: Vet ikke			
Information	[Type= discrete] [Format=numeric] [Range= 0-1] [Missing=*]		
Statistics [NW/ W]	[Valid=1011 /-] [Invalid=0 /-]		
Literal question	Og hvilke av disse språkene snakker du godt nok til å føre en samtale? ... K. Vet ikke		
Interviewer's instructions	Avmerk under 64 nedenfor		
Value	Label	Cases	Percentage
0	Ikke svart	1010	99.9%
1	Svart	1	0.1%
<i>Warning: these figures indicate the number of cases found in the data file. They cannot be interpreted as summary statistics of the population of interest.</i>			
# v132: Spm66 Lærte fremmedspråk: ubesvart			
Information	[Type= discrete] [Format=numeric] [Range= 0-1] [Missing=*]		
Statistics [NW/ W]	[Valid=857 /-] [Invalid=154 /-]		

# v132: Spm66 Lærte fremmedspråk: ubesvart			
Literal question	Hvis du har kjennskap til andre språk enn ditt eget morsmål, hvordan lærte du dem? ... Ubesvart		
Interviewer's instructions	Hvis lært andre språk enn morsmålet Flere svar mulig		
Value	Label	Cases	Percentage
0	Ikke svart	841	98.1%
1	Svart	16	1.9%
Sysmiss		154	
<i>Warning: these figures indicate the number of cases found in the data file. They cannot be interpreted as summary statistics of the population of interest.</i>			
# v133: Spm66a Lærte fremmedspråk: Snakker ikke andre språk			
Information	[Type= discrete] [Format=numeric] [Range= 0-1] [Missing=*]		
Statistics [NW/ W]	[Valid=1011 /-] [Invalid=0 /-]		
Literal question	Hvis du har kjennskap til andre språk enn ditt eget morsmål, hvordan lærte du dem? ... A. Snakker ikke andre språk		
Interviewer's instructions	Hvis lært andre språk enn morsmålet Flere svar mulig		
Value	Label	Cases	Percentage
0	Ikke svart	1002	99.1%
1	Svart	9	0.9%
<i>Warning: these figures indicate the number of cases found in the data file. They cannot be interpreted as summary statistics of the population of interest.</i>			
# v134: Spm66b Lærte fremmedspråk: Av foreldre/familie			
Information	[Type= discrete] [Format=numeric] [Range= 0-1] [Missing=*]		
Statistics [NW/ W]	[Valid=1011 /-] [Invalid=0 /-]		
Literal question	Hvis du har kjennskap til andre språk enn ditt eget morsmål, hvordan lærte du dem? ... B. av foreldre, familie		
Interviewer's instructions	Hvis lært andre språk enn morsmålet Flere svar mulig		
Value	Label	Cases	Percentage
0	Ikke svart	985	97.4%
1	Svart	26	2.6%
<i>Warning: these figures indicate the number of cases found in the data file. They cannot be interpreted as summary statistics of the population of interest.</i>			
# v135: Spm66c Lærte fremmedspråk: I utlandet			
Information	[Type= discrete] [Format=numeric] [Range= 0-1] [Missing=*]		
Statistics [NW/ W]	[Valid=1011 /-] [Invalid=0 /-]		
Literal question	Hvis du har kjennskap til andre språk enn ditt eget morsmål, hvordan lærte du dem? ... C. Reist eller bodd i utlandet		
Interviewer's instructions	Hvis lært andre språk enn morsmålet Flere svar mulig		
Value	Label	Cases	Percentage
0	Ikke svart	873	86.4%
1	Svart	138	13.6%
<i>Warning: these figures indicate the number of cases found in the data file. They cannot be interpreted as summary statistics of the population of interest.</i>			

# v136: Spm66d Lærte fremmedspråk: På skole/universitet			
Information	[Type= discrete] [Format=numeric] [Range= 0-1] [Missing=*]		
Statistics [NW/ W]	[Valid=1011 /-] [Invalid=0 /-]		
Literal question	Hvis du har kjennskap til andre språk enn ditt eget morsmål, hvordan lærte du dem? ... D. På skole, Universitetet e.l. som en del av utdannelsen		
Interviewer's instructions	Hvis lært andre språk enn morsmålet Flere svar mulig		
Value	Label	Cases	Percentage
0	Ikke svart	261	25.8%
1	Svart	750	74.2%
<i>Warning: these figures indicate the number of cases found in the data file. They cannot be interpreted as summary statistics of the population of interest.</i>			
# v137: Spm66e Lærte fremmedspråk: Tatt kurs			
Information	[Type= discrete] [Format=numeric] [Range= 0-1] [Missing=*]		
Statistics [NW/ W]	[Valid=1011 /-] [Invalid=0 /-]		
Literal question	Hvis du har kjennskap til andre språk enn ditt eget morsmål, hvordan lærte du dem? ... E. Tatt andre kurs - på eget initiativ		
Interviewer's instructions	Hvis lært andre språk enn morsmålet Flere svar mulig		
Value	Label	Cases	Percentage
0	Ikke svart	897	88.7%
1	Svart	114	11.3%
<i>Warning: these figures indicate the number of cases found in the data file. They cannot be interpreted as summary statistics of the population of interest.</i>			
# v138: Spm66f Lærte fremmedspråk: Andre svar			
Information	[Type= discrete] [Format=numeric] [Range= 0-1] [Missing=*]		
Statistics [NW/ W]	[Valid=1011 /-] [Invalid=0 /-]		
Literal question	Hvis du har kjennskap til andre språk enn ditt eget morsmål, hvordan lærte du dem? ... F. Andre svar		
Interviewer's instructions	Hvis lært andre språk enn morsmålet Flere svar mulig		
Value	Label	Cases	Percentage
0	Ikke svart	957	94.7%
1	Svart	54	5.3%
<i>Warning: these figures indicate the number of cases found in the data file. They cannot be interpreted as summary statistics of the population of interest.</i>			
# v139: Spm66g Lærte fremmedspråk: Vet ikke			
Information	[Type= discrete] [Format=numeric] [Range= 0-1] [Missing=*]		
Statistics [NW/ W]	[Valid=1011 /-] [Invalid=0 /-]		
Literal question	Hvis du har kjennskap til andre språk enn ditt eget morsmål, hvordan lærte du dem? ... G. Vet ikke		
Interviewer's instructions	Hvis lært andre språk enn morsmålet Flere svar mulig		
Value	Label	Cases	Percentage
0	Ikke svart	1011	100.0%
1	Svart	0	

# v139: Spm66g Lærte fremmedspråk: Vet ikke			
<i>Warning: these figures indicate the number of cases found in the data file. They cannot be interpreted as summary statistics of the population of interest.</i>			
# v140: Spm67 Kunnskap i fremmedspråk viktig			
Information	[Type= discrete] [Format=numeric] [Range= 0-4] [Missing=*]		
Statistics [NW/ W]	[Valid=1011 /-] [Invalid=0 /-]		
Literal question	Mener du at kjennskap til fremmede språk er meget viktig, nyttig eller ikke viktig?		
Interviewer's instructions	Til alle		
Value	Label	Cases	Percentage
0	Ubesvart	1	0.1%
1	Meget viktig	683	67.6%
2	Nyttig	312	30.9%
3	Ikke viktig	14	1.4%
4	Vet ikke	1	0.1%
<i>Warning: these figures indicate the number of cases found in the data file. They cannot be interpreted as summary statistics of the population of interest.</i>			
# v141: Spm68 Satsing på språk i skole/universitet			
Information	[Type= discrete] [Format=numeric] [Range= 0-3] [Missing=*]		
Statistics [NW/ W]	[Valid=1011 /-] [Invalid=0 /-]		
Literal question	Mener du at man sett nok inn på å undervise i språk i skolen, på universitet og andre læresteder?		
Value	Label	Cases	Percentage
0	Ubesvart	1	0.1%
1	Ja, nok	397	39.3%
2	Nei, ikke nok	424	41.9%
3	Vet ikke	189	18.7%
<i>Warning: these figures indicate the number of cases found in the data file. They cannot be interpreted as summary statistics of the population of interest.</i>			
# v142: Spm69a Repr. egenint.: Fagforeninger			
Information	[Type= discrete] [Format=numeric] [Range= 0-3] [Missing=*]		
Statistics [NW/ W]	[Valid=1011 /-] [Invalid=0 /-]		
Literal question	Kan du vennligst se på denne listen over foreninger/ grupper og organisasjoner. Uansett om du er medlem av de respektive grupper, kan du si meg - for hver enkelt av dem - om gruppen eller organisasjonen representerer dine interesser eller motarbeider dem. ... A. Fagforeninger		
Interviewer's instructions	Vis kort 9		
Value	Label	Cases	Percentage
0	Ubesvart	18	1.8%
1	Representerer	594	58.8%
2	Hverken eller	356	35.2%
3	Motarbeider	43	4.3%
<i>Warning: these figures indicate the number of cases found in the data file. They cannot be interpreted as summary statistics of the population of interest.</i>			
# v143: Spm69b Repr. egenint.: Romersk-katolske kirke			
Information	[Type= discrete] [Format=numeric] [Range= 0-3] [Missing=*]		
Statistics [NW/ W]	[Valid=1011 /-] [Invalid=0 /-]		
Literal question	Kan du vennligst se på denne listen over foreninger/ grupper og organisasjoner. Uansett om du er medlem av de respektive grupper, kan du si meg - for hver enkelt av dem - om gruppen eller organisasjonen representerer dine interesser eller motarbeider dem.		

# v143: Spm69b Repr. egenint.: Romersk-katolske kirke			
	... B. Den romersk-katolske kirke		
Interviewer's instructions	Vis kort 9		
Value	Label	Cases	Percentage
0	Ubesvart	22	2.2%
1	Representerer	35	3.5%
2	Hverken eller	804	79.5%
3	Motarbeider	150	14.8%
<i>Warning: these figures indicate the number of cases found in the data file. They cannot be interpreted as summary statistics of the population of interest.</i>			
# v144: Spm69c Repr. egenint.: Eldreforeninger o.l			
Information	[Type= discrete] [Format=numeric] [Range= 0-3] [Missing=*]		
Statistics [NW/ W]	[Valid=1011 /-] [Invalid=0 /-]		
Literal question	Kan du vennligst se på denne listen over foreninger/ grupper og organisasjoner. Uansett om du er medlem av de respektive grupper, kan du si meg - for hver enkelt av dem - om gruppen eller organisasjonen representerer dine interesser eller motarbeider dem. ... C. Eldreforeninger/ Pensjonistforbund		
Interviewer's instructions	Vis kort 9		
Value	Label	Cases	Percentage
0	Ubesvart	22	2.2%
1	Representerer	372	36.8%
2	Hverken eller	598	59.1%
3	Motarbeider	19	1.9%
<i>Warning: these figures indicate the number of cases found in the data file. They cannot be interpreted as summary statistics of the population of interest.</i>			
# v145: Spm69d Repr. egenint.: Kvinneforeninger			
Information	[Type= discrete] [Format=numeric] [Range= 0-3] [Missing=*]		
Statistics [NW/ W]	[Valid=1011 /-] [Invalid=0 /-]		
Literal question	Kan du vennligst se på denne listen over foreninger/ grupper og organisasjoner. Uansett om du er medlem av de respektive grupper, kan du si meg - for hver enkelt av dem - om gruppen eller organisasjonen representerer dine interesser eller motarbeider dem. ... D. Kvinneforeninger		
Interviewer's instructions	Vis kort 9		
Value	Label	Cases	Percentage
0	Ubesvart	31	3.1%
1	Representerer	288	28.5%
2	Hverken eller	638	63.1%
3	Motarbeider	54	5.3%
<i>Warning: these figures indicate the number of cases found in the data file. They cannot be interpreted as summary statistics of the population of interest.</i>			
# v146: Spm69e Repr. egenint.: Arbeidsgiverorganisasj.			
Information	[Type= discrete] [Format=numeric] [Range= 0-3] [Missing=*]		
Statistics [NW/ W]	[Valid=1011 /-] [Invalid=0 /-]		
Literal question	Kan du vennligst se på denne listen over foreninger/ grupper og organisasjoner. Uansett om du er medlem av de respektive grupper, kan du si meg - for hver enkelt av dem - om gruppen eller organisasjonen representerer dine interesser eller motarbeider dem. ... E. Arbeidsgiverorganisasjoner		
Interviewer's instructions	Vis kort 9		

v146: Spm69e Repr. egenint.: Arbeidsgiverorganisasj.

Value	Label	Cases	Percentage
0	Ubesvart	27	2.7%
1	Representerer	262	25.9%
2	Hverken eller	602	59.5%
3	Motarbeider	120	11.9%

Warning: these figures indicate the number of cases found in the data file. They cannot be interpreted as summary statistics of the population of interest.

v147: Spm69f Repr. egenint.: Bonde og landbruksforb.

Information	[Type= discrete] [Format=numeric] [Range= 0-3] [Missing=*]
Statistics [NW/ W]	[Valid=1011 /-] [Invalid=0 /-]
Literal question	Kan du vennligst se på denne listen over foreninger/ grupper og organisasjoner. Uansett om du er medlem av de respektive grupper, kan du si meg - for hver enkelt av dem - om gruppen eller organisasjonen representerer dine interesser eller motarbeider dem. ... F. Bonde og landbruksforbund
Interviewer's instructions	Vis kort 9

Value	Label	Cases	Percentage
0	Ubesvart	26	2.6%
1	Representerer	167	16.5%
2	Hverken eller	698	69.0%
3	Motarbeider	120	11.9%

Warning: these figures indicate the number of cases found in the data file. They cannot be interpreted as summary statistics of the population of interest.

v148: Spm69g Repr. egenint.: Protestant. kirkesamf.

Information	[Type= discrete] [Format=numeric] [Range= 0-3] [Missing=*]
Statistics [NW/ W]	[Valid=1011 /-] [Invalid=0 /-]
Literal question	Kan du vennligst se på denne listen over foreninger/ grupper og organisasjoner. Uansett om du er medlem av de respektive grupper, kan du si meg - for hver enkelt av dem - om gruppen eller organisasjonen representerer dine interesser eller motarbeider dem. ... G. Protestantiske kirkesamfunn
Interviewer's instructions	Vis kort 9

Value	Label	Cases	Percentage
0	Ubesvart	25	2.5%
1	Representerer	239	23.6%
2	Hverken eller	639	63.2%
3	Motarbeider	108	10.7%

Warning: these figures indicate the number of cases found in the data file. They cannot be interpreted as summary statistics of the population of interest.

v149: Spm69h Repr. egenint.: Miljøorganisasjoner

Information	[Type= discrete] [Format=numeric] [Range= 0-3] [Missing=*]
Statistics [NW/ W]	[Valid=1011 /-] [Invalid=0 /-]
Literal question	Kan du vennligst se på denne listen over foreninger/ grupper og organisasjoner. Uansett om du er medlem av de respektive grupper, kan du si meg - for hver enkelt av dem - om gruppen eller organisasjonen representerer dine interesser eller motarbeider dem. ... H. Miljøgrupper/ - organisasjoner
Interviewer's instructions	Vis kort 9

Value	Label	Cases	Percentage
0	Ubesvart	29	2.9%

v149: Spm69h Repr. egenint.: Miljøorganisasjoner

Value	Label	Cases	Percentage
1	Representerer	677	67.0%
2	Hverken eller	288	28.5%
3	Motarbeider	17	1.7%

Warning: these figures indicate the number of cases found in the data file. They cannot be interpreted as summary statistics of the population of interest.

v150: Spm69i Repr. egenint.: Borgerrettsgrupper

Information	[Type= discrete] [Format=numeric] [Range= 0-3] [Missing=*]
Statistics [NW/ W]	[Valid=1011 /-] [Invalid=0 /-]
Literal question	Kan du vennligst se på denne listen over foreninger/ grupper og organisasjoner. Uansett om du er medlem av de respektive grupper, kan du si meg - for hver enkelt av dem - om gruppen eller organisasjonen representerer dine interesser eller motarbeider dem. ... I. Borgerrets- /Aksjonsgrupper
Interviewer's instructions	Vis kort 9

Value	Label	Cases	Percentage
0	Ubesvart	34	3.4%
1	Representerer	255	25.2%
2	Hverken eller	610	60.3%
3	Motarbeider	112	11.1%

Warning: these figures indicate the number of cases found in the data file. They cannot be interpreted as summary statistics of the population of interest.

v151: Spm69k Repr. egenint.: AKP/RV/NKP

Information	[Type= discrete] [Format=numeric] [Range= 0-3] [Missing=*]
Statistics [NW/ W]	[Valid=1011 /-] [Invalid=0 /-]
Literal question	AKan du vennlgst se på denne listen over foreninger/ grupper og organisasjoner. Uansett om du er medlem av de respektive grupper, kan du si meg - for hver enkelt av dem - om gruppen eller organisasjonen representerer dine interesser eller motarbeider dem. ... K. KP/ RV/ NKP
Interviewer's instructions	Vis kort 9

Value	Label	Cases	Percentage
0	Ubesvart	37	3.7%
1	Representerer	38	3.8%
2	Hverken eller	485	48.0%
3	Motarbeider	451	44.6%

Warning: these figures indicate the number of cases found in the data file. They cannot be interpreted as summary statistics of the population of interest.

v152: Spm69l Repr. egenint.: SV

Information	[Type= discrete] [Format=numeric] [Range= 0-3] [Missing=*]
Statistics [NW/ W]	[Valid=1011 /-] [Invalid=0 /-]
Literal question	Kan du vennlgst se på denne listen over foreninger/ grupper og organisasjoner. Uansett om du er medlem av de respektive grupper, kan du si meg - for hver enkelt av dem - om gruppen eller organisasjonen representerer dine interesser eller motarbeider dem. ... L. SV
Interviewer's instructions	Vis kort 9

Value	Label	Cases	Percentage
0	Ubesvart	29	2.9%
1	Representerer	256	25.3%
2	Hverken eller	511	50.5%
3	Motarbeider	215	21.3%

Warning: these figures indicate the number of cases found in the data file. They cannot be interpreted as summary statistics of the population of interest.

v153: Spm69m Repr. egenint.: Arbeiderpartiet

Information	[Type= discrete] [Format=numeric] [Range= 0-3] [Missing=*]
Statistics [NW/ W]	[Valid=1011 /-] [Invalid=0 /-]
Literal question	Kan du vennlgst se på denne listen over foreninger/ grupper og organisasjoner. Uansett om du er medlem av de respektive grupper, kan du si meg - for hver enkelt av dem - om gruppen eller organisasjonen representerer dine interesser eller motarbeider dem. ... M. Arbeiderpartiet
Interviewer's instructions	Vis kort 9

Value	Label	Cases	Percentage
0	Ubesvart	21	2.1%
1	Representerer	434	42.9%
2	Hverken eller	464	45.9%
3	Motarbeider	92	9.1%

Warning: these figures indicate the number of cases found in the data file. They cannot be interpreted as summary statistics of the population of interest.

v154: Spm69n Repr. egenint.: Senterpartiet

Information	[Type= discrete] [Format=numeric] [Range= 0-3] [Missing=*]
Statistics [NW/ W]	[Valid=1011 /-] [Invalid=0 /-]

v154: Spm69n Repr. egenint.: Senterpartiet

Literal question	Kan du vennligst se på denne listen over foreninger/ grupper og organisasjoner. Uansett om du er medlem av de respektive grupper, kan du si meg - for hver enkelt av dem - om gruppen eller organisasjonen representerer dine interesser eller motarbeider dem. ... N. Senterpartiet
-------------------------	---

Interviewer's instructions Vis kort 9

Value	Label	Cases	Percentage
0	Ubesvart	31	3.1%
1	Representerer	160	15.8%
2	Hverken eller	629	62.2%
3	Motarbeider	191	18.9%

Warning: these figures indicate the number of cases found in the data file. They cannot be interpreted as summary statistics of the population of interest.

v155: Spm69o Repr. egenint.: Kristelig folkeparti

Information [Type= discrete] [Format=numeric] [Range= 0-3] [Missing=*]

Statistics [NW/ W] [Valid=1011 /-] [Invalid=0 /-]

Literal question	Kan du vennligst se på denne listen over foreninger/ grupper og organisasjoner. Uansett om du er medlem av de respektive grupper, kan du si meg - for hver enkelt av dem - om gruppen eller organisasjonen representerer dine interesser eller motarbeider dem. ... O. Kristelig folkeparti
-------------------------	--

Interviewer's instructions Vis kort 9

Value	Label	Cases	Percentage
0	Ubesvart	25	2.5%
1	Representerer	141	13.9%
2	Hverken eller	612	60.5%
3	Motarbeider	233	23.0%

Warning: these figures indicate the number of cases found in the data file. They cannot be interpreted as summary statistics of the population of interest.

v156: Spm69p Repr. egenint.: Høyre

Information [Type= discrete] [Format=numeric] [Range= 0-3] [Missing=*]

Statistics [NW/ W] [Valid=1011 /-] [Invalid=0 /-]

Literal question	Kan du vennligst se på denne listen over foreninger/ grupper og organisasjoner. Uansett om du er medlem av de respektive grupper, kan du si meg - for hver enkelt av dem - om gruppen eller organisasjonen representerer dine interesser eller motarbeider dem. ... P. Høyre
-------------------------	---

Interviewer's instructions Vis kort 9

Value	Label	Cases	Percentage
0	Ubesvart	28	2.8%
1	Representerer	240	23.7%
2	Hverken eller	521	51.5%
3	Motarbeider	222	22.0%

Warning: these figures indicate the number of cases found in the data file. They cannot be interpreted as summary statistics of the population of interest.

v157: Spm69q Repr. egenint.: Fremskrittspartiet

Information [Type= discrete] [Format=numeric] [Range= 0-3] [Missing=*]

Statistics [NW/ W] [Valid=1011 /-] [Invalid=0 /-]

Literal question	Kan du vennligst se på denne listen over foreninger/ grupper og organisasjoner. Uansett om du er medlem av de respektive grupper, kan du si meg - for hver enkelt av dem - om gruppen eller organisasjonen representerer dine interesser eller motarbeider dem.
-------------------------	---

v157: Spm69q Repr. egenint.: Fremskrittspartiet

	... Q. Fremskrittspartiet
--	---------------------------

Interviewer's instructions	Vis kort 9
-----------------------------------	------------

Value	Label	Cases	Percentage
0	Ubesvart	27	2.7%
1	Representerer	151	14.9%
2	Hverken eller	505	50.0%
3	Motarbeider	328	32.4%

Warning: these figures indicate the number of cases found in the data file. They cannot be interpreted as summary statistics of the population of interest.

v158: Spm69r Repr. egenint.: Venstre

Information	[Type= discrete] [Format=numeric] [Range= 0-3] [Missing=*]
--------------------	--

Statistics [NW/ W]	[Valid=1011 /-] [Invalid=0 /-]
---------------------------	--------------------------------

Literal question	Kan du vennligst se på denne listen over foreninger/ grupper og organisasjoner. Uansett om du er medlem av de respektive grupper, kan du si meg - for hver enkelt av dem - om gruppen eller organisasjonen representerer dine interesser eller motarbeider dem. ... R. Venstre
-------------------------	---

Interviewer's instructions	Vis kort 9
-----------------------------------	------------

Value	Label	Cases	Percentage
0	Ubesvart	36	3.6%
1	Representerer	126	12.5%
2	Hverken eller	691	68.3%
3	Motarbeider	158	15.6%

Warning: these figures indicate the number of cases found in the data file. They cannot be interpreted as summary statistics of the population of interest.

v159: Spm69s Repr. egenint.: Andre

Information	[Type= discrete] [Format=numeric] [Range= 0-3] [Missing=*]
--------------------	--

Statistics [NW/ W]	[Valid=1011 /-] [Invalid=0 /-]
---------------------------	--------------------------------

Literal question	Kan du vennligst se på denne listen over foreninger/ grupper og organisasjoner. Uansett om du er medlem av de respektive grupper, kan du si meg - for hver enkelt av dem - om gruppen eller organisasjonen representerer dine interesser eller motarbeider dem. ... S. Andre
-------------------------	---

Interviewer's instructions	Vis kort 9
-----------------------------------	------------

Value	Label	Cases	Percentage
0	Ubesvart	442	43.7%
1	Representerer	32	3.2%
2	Hverken eller	482	47.7%
3	Motarbeider	55	5.4%

Warning: these figures indicate the number of cases found in the data file. They cannot be interpreted as summary statistics of the population of interest.

v160: Spm70 Viktigste interesseartikulerer

Information	[Type= discrete] [Format=numeric] [Range= 0-18] [Missing=*]
--------------------	---

Statistics [NW/ W]	[Valid=1010 /-] [Invalid=1 /-]
---------------------------	--------------------------------

Literal question	Hvilken av disse grupper/ organisasjonene er aller viktigst for deg personlig, betyr mest for deg?
-------------------------	--

Interviewer's instructions	Vis kort 10
-----------------------------------	-------------

Value	Label	Cases	Percentage
0	Ubesvart	72	7.1%

v160: Spm70 Viktigste interesseartikulerer

Value	Label	Cases	Percentage
1	Fagforeninger	189	18.7%
2	Romersk-kat. kirke	2	0.2%
3	Eldrefor. o.l	49	4.9%
4	Kvinneforeninger	21	2.1%
5	Arbeidsgiverorg.	17	1.7%
6	Bonde/landbruksforb.	23	2.3%
7	Protestant. kirke	43	4.3%
8	Miljøorganisasjoner	243	24.1%
9	Borgerrettsgrupper	15	1.5%
10	AKP/RV/NKP	2	0.2%
11	SV	28	2.8%
12	Arbeiderpartiet	134	13.3%
13	Senterpartiet	11	1.1%
14	Kristelig folkeparti	20	2.0%
15	Høyre	60	5.9%
16	Fremskrittspartiet	29	2.9%
17	Venstre	10	1.0%
18	Andre	42	4.2%
Sysmiss		1	

Warning: these figures indicate the number of cases found in the data file. They cannot be interpreted as summary statistics of the population of interest.

v161: Spm71 Medlem av denne gruppen

Information	[Type= discrete] [Format=numeric] [Range= 0-2] [Missing=*]		
Statistics [NW/ W]	[Valid=1011 /-] [Invalid=0 /-]		
Literal question	Er du medlem av denne gruppen/ organisasjonen/ dette partiet?		
Value	Label	Cases	Percentage
0	Ubesvart	37	3.7%
1	Ja	408	40.4%
2	Nei	566	56.0%

Warning: these figures indicate the number of cases found in the data file. They cannot be interpreted as summary statistics of the population of interest.

v162: Spm72 Informert om EØS-forhandlinger

Information	[Type= discrete] [Format=numeric] [Range= 0-5] [Missing=*]		
Statistics [NW/ W]	[Valid=1011 /-] [Invalid=0 /-]		
Pre-question	Så et par spørsmål om EFTA og EF. Som medlem av EFTA deltar Norge i de såkalte EØS-forhandlingene med EF (d.v.s. forhandlinger om europeisk økonomiske samarbeidsområder.)		
Literal question	Når det gjelder ditt kjennskap til disse planene vil du si at du er ... informert?		
Interviewer's instructions	Les opp svarene 1-4		
Value	Label	Cases	Percentage
0	Ubesvart	2	0.2%
1	Meget godt informert	34	3.4%
2	Nokså godt informert	336	33.2%
3	Nokså dårlig inf.	446	44.1%
4	Svært dårlig inform.	181	17.9%
5	Vet ikke	12	1.2%

Warning: these figures indicate the number of cases found in the data file. They cannot be interpreted as summary statistics of the population of interest.









# v163: Spm73 EØS-avtale positiv/negativ for Norge			
Information	[Type= discrete] [Format=numeric] [Range= 0-4] [Missing=*]		
Statistics [NW/ W]	[Valid=1011 /-] [Invalid=0 /-]		
Literal question	Tror du at den eventuelle EØS-avtale mellom EFTA og EF stort sett vil være positiv eller negativ for Norge?		
Value	Label	Cases	Percentage
0	Ubesvart	0	
1	Positiv	446	44.1%
2	Negativ	134	13.3%
3	Både og	213	21.1%
4	Vet ikke	218	21.6%
<i>Warning: these figures indicate the number of cases found in the data file. They cannot be interpreted as summary statistics of the population of interest.</i>			
# v164: Spm74 EØS-avtale selvstendig/varig alternat.			
Information	[Type= discrete] [Format=numeric] [Range= 0-3] [Missing=*]		
Statistics [NW/ W]	[Valid=1011 /-] [Invalid=0 /-]		
Literal question	Tror du at en slik avtale vil være en selvstendig og varig løsning for Norges vedkommende, eller tror du at den vil være et steg på veien til fullt medlemskap?		
Value	Label	Cases	Percentage
0	Ubesvart	2	0.2%
1	Selvstendig løsning	69	6.8%
2	Steg mot medlemskap	762	75.4%
3	Vet ikke	178	17.6%
<i>Warning: these figures indicate the number of cases found in the data file. They cannot be interpreted as summary statistics of the population of interest.</i>			
# v165: Spm75 Folkeavst./stortingsvedtak om EØS-avtale			
Information	[Type= discrete] [Format=numeric] [Range= 0-3] [Missing=*]		
Statistics [NW/ W]	[Valid=1011 /-] [Invalid=0 /-]		
Literal question	Når det gjelder EØS-forhandlingene mellom EFTA og EF, mener du at Norges tilslutning til en eventuell avtale bør avgjøres ved en folkeavstemning eller bør det overlates til Stortinget å avgjøre spørsmålet?		
Value	Label	Cases	Percentage
0	Ubesvart	0	
1	Folkeavstemning	620	61.3%
2	Overlates stortinget	321	31.8%
3	Vet ikke	70	6.9%
<i>Warning: these figures indicate the number of cases found in the data file. They cannot be interpreted as summary statistics of the population of interest.</i>			
# v166: Spm76 EF-medlemskap betydning for Norge			
Information	[Type= discrete] [Format=numeric] [Range= 0-4] [Missing=*]		
Statistics [NW/ W]	[Valid=1011 /-] [Invalid=0 /-]		
Literal question	Det diskuteres idag også om Norge bør bli medlem av EF eller ikke. Er dette etter din mening et spørsmål av meget stor betydning for Norge, eller et spørsmål av en viss betydning, eller er det et spørsmål av meget liten betydning for Norge?		
Value	Label	Cases	Percentage
0	Ubesvart	4	0.4%
1	Meget stor betydn.	672	66.5%
2	En viss betydning	248	24.5%
3	Meget liten bet.	40	4.0%
4	Vet ikke	47	4.6%
<i>Warning: these figures indicate the number of cases found in the data file. They cannot be interpreted as summary statistics of the population of interest.</i>			

# v167: Spm77 Folkeavst./stortingsvedtak om EF-medl.			
Information	[Type= discrete] [Format=numeric] [Range= 0-3] [Missing=*]		
Statistics [NW/ W]	[Valid=1011 /-] [Invalid=0 /-]		
Literal question	Dersom det skal treffes en ny avgjørelse om norsk EF-medlemsskap, bør det da holdes en ny folkeavstemning, eller bør det overlates til Stortinget å avgjøre spørsmålet?		
Value	Label	Cases	Percentage
0	Ubesvart	3	0.3%
1	Folkeavstemning	785	77.6%
2	Overlates stortinget	174	17.2%
3	Vet ikke	49	4.8%
<i>Warning: these figures indicate the number of cases found in the data file. They cannot be interpreted as summary statistics of the population of interest.</i>			
# v168: Spm78 Stemme for/mot EF-medl. hvis folkeavst.			
Information	[Type= discrete] [Format=numeric] [Range= 0-3] [Missing=*]		
Statistics [NW/ W]	[Valid=1011 /-] [Invalid=0 /-]		
Literal question	Hvis det hadde vært ny folkeavstemning nå - ville du da ha stemt for eller imot norsk medlemskap i EF, tror du?		
Value	Label	Cases	Percentage
0	Ubesvart	6	0.6%
1	Ville stemt for	348	34.4%
2	Ville stemt mot	411	40.7%
3	Vet ikke	246	24.3%
<i>Warning: these figures indicate the number of cases found in the data file. They cannot be interpreted as summary statistics of the population of interest.</i>			
# v169: Spm79 Sikkerhet i valg hvis folkeavstemning			
Information	[Type= discrete] [Format=numeric] [Range= 0-5] [Missing=*]		
Statistics [NW/ W]	[Valid=1011 /-] [Invalid=0 /-]		
Literal question	Hvilket av svarene på dette kortet ligger nærmest ditt eget?		
Interviewer's instructions	Vis kort 11		
Value	Label	Cases	Percentage
0	Ubesvart	6	0.6%
1	Helt sikkert for	203	20.1%
2	Sannsynligvis for	208	20.6%
3	Sannsynligvis mot	218	21.6%
4	Helt sikkert mot	244	24.1%
5	Vet ikke	132	13.1%
<i>Warning: these figures indicate the number of cases found in the data file. They cannot be interpreted as summary statistics of the population of interest.</i>			
# v170: Spm80 Sverige: betydning for EF-standpunkt			
Information	[Type= discrete] [Format=numeric] [Range= 0-4] [Missing=*]		
Statistics [NW/ W]	[Valid=1011 /-] [Invalid=0 /-]		
Literal question	Har Sveriges holdning til EF-spørsmålet, hatt avgjørende betydning for ditt standpunkt i denne saken, eller har Sveriges holdning liten eller ingen betydning?		
Value	Label	Cases	Percentage
0	Ubesvart	2	0.2%
1	Avgjørende betydning	83	8.2%
2	Liten betydning	247	24.4%
3	Ingen betydning	627	62.0%

# v170: Spm80 Sverige: betydning for EF-standpunkt			
Value	Label	Cases	Percentage
4	Vet ikke	52	5.1%
<i>Warning: these figures indicate the number of cases found in the data file. They cannot be interpreted as summary statistics of the population of interest.</i>			
# v171: Spm81 Sverige medlem; stemme ved folkeavst.			
Information	[Type= discrete] [Format=numeric] [Range= 0-5] [Missing=*]		
Statistics [NW/ W]	[Valid=797 /-] [Invalid=214 /-]		
Literal question	Dersom Sverige skulle bli medlem i EF - og det deretter ble folkeavstemning i Norge, - hvordan vil du da ha stemt, tror du?		
Interviewer's instructions	Hvis svar 2,3,4 eller 5 på Spm79 Vis kort 11		
Value	Label	Cases	Percentage
0	Ubesvart	33	4.1%
1	Helt sikkert for	38	4.8%
2	Sannsynligvis for	193	24.2%
3	Sannsynligvis mot	173	21.7%
4	Helt sikkert mot	218	27.4%
5	Vet ikke	142	17.8%
Sysmiss		214	
<i>Warning: these figures indicate the number of cases found in the data file. They cannot be interpreted as summary statistics of the population of interest.</i>			
# v172: Spm82a Beste argument for: Ubesvart			
Information	[Type= discrete] [Format=numeric] [Range= 0-1] [Missing=*]		
Statistics [NW/ W]	[Valid=1011 /-] [Invalid=0 /-]		
Literal question	På dette kortet er det ført opp en del områder hvor medlemskap i EF kan ha betydning. Innenfor hvilket område mener du vi finner de beste argumenter for medlemskap? ... Ubesvart		
Interviewer's instructions	Til alle Vis kort 12		
Value	Label	Cases	Percentage
0	Ikke svart	885	87.5%
1	Svart	126	12.5%
<i>Warning: these figures indicate the number of cases found in the data file. They cannot be interpreted as summary statistics of the population of interest.</i>			
# v173: Spm82aA Beste argument for: Miljø/ressursspol.			
Information	[Type= discrete] [Format=numeric] [Range= 0-1] [Missing=*]		
Statistics [NW/ W]	[Valid=1011 /-] [Invalid=0 /-]		
Literal question	På dette kortet er det ført opp en del områder hvor medlemskap i EF kan ha betydning. Innenfor hvilket område mener du vi finner de beste argumenter for medlemskap? ... A. Miljø -og ressurspolitikk		
Interviewer's instructions	Til alle Vis kort 12		
Value	Label	Cases	Percentage
0	Ikke svart	675	66.8%
1	Svart	336	33.2%
<i>Warning: these figures indicate the number of cases found in the data file. They cannot be interpreted as summary statistics of the population of interest.</i>			
# v174: Spm82aB Beste argument for: Arb.mark./syss.s.			
Information	[Type= discrete] [Format=numeric] [Range= 0-1] [Missing=*]		

# v174: Spm82aB Beste argument for: Arb.mark./syss.s.			
Statistics [NW/ W]		[Valid=1011 /-] [Invalid=0 /-]	
Literal question		På dette kortet er det ført opp en del områder hvor medlemskap i EF kan ha betydning. Innenfor hvilket område mener du vi finner de beste argumenter for medlemskap? ... B. Arbeidsmarked -og sysselsetningspolitikk	
Interviewer's instructions		Til alle Vis kort 12	
Value	Label	Cases	Percentage
0	Ikke svart	758	75.0%
1	Svart	253	25.0%
<i>Warning: these figures indicate the number of cases found in the data file. They cannot be interpreted as summary statistics of the population of interest.</i>			
# v175: Spm82aC Beste argument for: Helse/sosial			
Information		[Type= discrete] [Format=numeric] [Range= 0-1] [Missing=*]	
Statistics [NW/ W]		[Valid=1011 /-] [Invalid=0 /-]	
Literal question		På dette kortet er det ført opp en del områder hvor medlemskap i EF kan ha betydning. Innenfor hvilket område mener du vi finner de beste argumenter for medlemskap? ... C. Helse -og sosialpolitikk	
Interviewer's instructions		Til alle Vis kort 12	
Value	Label	Cases	Percentage
0	Ikke svart	896	88.6%
1	Svart	115	11.4%
<i>Warning: these figures indicate the number of cases found in the data file. They cannot be interpreted as summary statistics of the population of interest.</i>			
# v176: Spm82aD Beste argument for: Utenriks/sikkerhet			
Information		[Type= discrete] [Format=numeric] [Range= 0-1] [Missing=*]	
Statistics [NW/ W]		[Valid=1011 /-] [Invalid=0 /-]	
Literal question		På dette kortet er det ført opp en del områder hvor medlemskap i EF kan ha betydning. Innenfor hvilket område mener du vi finner de beste argumenter for medlemskap? ... D. Utenriks- og sikkerhetspolitikk	
Interviewer's instructions		Til alle Vis kort 12	
Value	Label	Cases	Percentage
0	Ikke svart	553	54.7%
1	Svart	458	45.3%
<i>Warning: these figures indicate the number of cases found in the data file. They cannot be interpreted as summary statistics of the population of interest.</i>			
# v177: Spm82aE Beste argument for: Alkohol/edruskap			
Information		[Type= discrete] [Format=numeric] [Range= 0-1] [Missing=*]	
Statistics [NW/ W]		[Valid=1011 /-] [Invalid=0 /-]	
Literal question		På dette kortet er det ført opp en del områder hvor medlemskap i EF kan ha betydning. Innenfor hvilket område mener du vi finner de beste argumenter for medlemskap? ... E. Alkohol - og edruskapspolitikk	
Interviewer's instructions		Til alle Vis kort 12	
Value	Label	Cases	Percentage
0	Ikke svart	875	86.5%

# v177: Spm82aE Beste argument for: Alkohol/edruskap			
Value	Label	Cases	Percentage
1	Svart	136	13.5%
<i>Warning: these figures indicate the number of cases found in the data file. They cannot be interpreted as summary statistics of the population of interest.</i>			
# v178: Spm82aF Beste argument for: Bosetningspolitikk			
Information	[Type= discrete] [Format=numeric] [Range= 0-1] [Missing=*]		
Statistics [NW/ W]	[Valid=1011 /-] [Invalid=0 /-]		
Literal question	På dette kortet er det ført opp en del områder hvor medlemskap i EF kan ha betydning. Innenfor hvilket område mener du vi finner de beste argumenter for medlemskap? ... F. Bosetningspolitikk		
Interviewer's instructions	Til alle Vis kort 12		
Value	Label	Cases	Percentage
0	Ikke svart	908	89.8%
1	Svart	103	10.2%
<i>Warning: these figures indicate the number of cases found in the data file. They cannot be interpreted as summary statistics of the population of interest.</i>			
# v179: Spm82aG Beste argument for: Generell øk. pol.			
Information	[Type= discrete] [Format=numeric] [Range= 0-1] [Missing=*]		
Statistics [NW/ W]	[Valid=1011 /-] [Invalid=0 /-]		
Literal question	På dette kortet er det ført opp en del områder hvor medlemskap i EF kan ha betydning. Innenfor hvilket område mener du vi finner de beste argumenter for medlemskap? ... G. Generell økonomisk politikk		
Interviewer's instructions	Til alle Vis kort 12		
Value	Label	Cases	Percentage
0	Ikke svart	590	58.4%
1	Svart	421	41.6%
<i>Warning: these figures indicate the number of cases found in the data file. They cannot be interpreted as summary statistics of the population of interest.</i>			
# v180: Spom82aH Beste argument for: Kultur			
Information	[Type= discrete] [Format=numeric] [Range= 0-1] [Missing=*]		
Statistics [NW/ W]	[Valid=1011 /-] [Invalid=0 /-]		
Literal question	På dette kortet er det ført opp en del områder hvor medlemskap i EF kan ha betydning. Innenfor hvilket område mener du vi finner de beste argumenter for medlemskap? ... H. Kultur		
Interviewer's instructions	Til alle Vis kort 12		
Value	Label	Cases	Percentage
0	Ikke svart	762	75.4%
1	Svart	249	24.6%
<i>Warning: these figures indicate the number of cases found in the data file. They cannot be interpreted as summary statistics of the population of interest.</i>			
# v181: Spm82aI Beste argument for: Politisk innflytelse			
Information	[Type= discrete] [Format=numeric] [Range= 0-1] [Missing=*]		
Statistics [NW/ W]	[Valid=1011 /-] [Invalid=0 /-]		
Literal question	På dette kortet er det ført opp en del områder hvor medlemskap i EF kan ha betydning. Innenfor hvilket område mener du vi finner de beste argumenter for medlemskap?		

# v181: Spm82aI Beste argument for: Politisk innflytelse			
	... I. Politisk innflytelse		
Interviewer's instructions	Til alle Vis kort 12		
Value	Label	Cases	Percentage
0	Ikke svart	756	 74.8%
1	Svart	255	 25.2%
<i>Warning: these figures indicate the number of cases found in the data file. They cannot be interpreted as summary statistics of the population of interest.</i>			
# v182: Spm82b Beste argument mot: Ubesvart			
Information	[Type= discrete] [Format=numeric] [Range= 0-1] [Missing=*]		
Statistics [NW/ W]	[Valid=1011 /-] [Invalid=0 /-]		
Literal question	På dette kortet er det ført opp en del områder hvor medlemskap i EF kan ha betydning. Innenfor hvilke område mener du vi finner de beste argumenter mot medlemskap? ... Ubesvart		
Interviewer's instructions	Til alle Vis kort 12		
Value	Label	Cases	Percentage
0	Ikke svart	901	 89.1%
1	Svart	110	 10.9%
<i>Warning: these figures indicate the number of cases found in the data file. They cannot be interpreted as summary statistics of the population of interest.</i>			
# v183: Spm82bA Beste argument mot: Miljø/ressurspol.			
Information	[Type= discrete] [Format=numeric] [Range= 0-1] [Missing=*]		
Statistics [NW/ W]	[Valid=1011 /-] [Invalid=0 /-]		
Literal question	På dette kortet er det ført opp en del områder hvor medlemskap i EF kan ha betydning. Innenfor hvilke område mener du vi finner de beste argumenter mot medlemskap? ... A. Miljø- og ressurspolitikk		
Interviewer's instructions	Til alle Vis kort 12		
Value	Label	Cases	Percentage
0	Ikke svart	671	 66.4%
1	Svart	340	 33.6%
<i>Warning: these figures indicate the number of cases found in the data file. They cannot be interpreted as summary statistics of the population of interest.</i>			
# v184: Spm82bB Beste argument mot: Arb.mark./syss.s.			
Information	[Type= discrete] [Format=numeric] [Range= 0-1] [Missing=*]		
Statistics [NW/ W]	[Valid=1011 /-] [Invalid=0 /-]		
Literal question	På dette kortet er det ført opp en del områder hvor medlemskap i EF kan ha betydning. Innenfor hvilke område mener du vi finner de beste argumenter mot medlemskap? ... B. Arbeidsmarked -og sysselsettingspolitikk		
Interviewer's instructions	Til alle Vis kort 12		
Value	Label	Cases	Percentage
0	Ikke svart	609	 60.2%
1	Svart	402	 39.8%
<i>Warning: these figures indicate the number of cases found in the data file. They cannot be interpreted as summary statistics of the population of interest.</i>			

# v185: Spm82bC Beste argument mot: Helse/sosial			
Information	[Type= discrete] [Format=numeric] [Range= 0-1] [Missing=*]		
Statistics [NW/ W]	[Valid=1011 /-] [Invalid=0 /-]		
Literal question	På dette kortet er det ført opp en del områder hvor medlemskap i EF kan ha betydning. Innenfor hvilke område mener du vi finner de beste argumenter mot medlemskap? ... C. Helse -og sosialpolitikk		
Interviewer's instructions	Til alle Vis kort 12		
Value	Label	Cases	Percentage
0	Ikke svart	610	60.3%
1	Svart	401	39.7%
<i>Warning: these figures indicate the number of cases found in the data file. They cannot be interpreted as summary statistics of the population of interest.</i>			
# v186: Spm82bD Beste argument mot: Utenriks/sikkerhet			
Information	[Type= discrete] [Format=numeric] [Range= 0-1] [Missing=*]		
Statistics [NW/ W]	[Valid=1011 /-] [Invalid=0 /-]		
Literal question	På dette kortet er det ført opp en del områder hvor medlemskap i EF kan ha betydning. Innenfor hvilke område mener du vi finner de beste argumenter mot medlemskap? ... D. Utenriks- og sikkerhetspolitikk		
Interviewer's instructions	Til alle Vis kort 12		
Value	Label	Cases	Percentage
0	Ikke svart	867	85.8%
1	Svart	144	14.2%
<i>Warning: these figures indicate the number of cases found in the data file. They cannot be interpreted as summary statistics of the population of interest.</i>			
# v187: Spm82bE Beste argument mot: Alkohol/edruskap			
Information	[Type= discrete] [Format=numeric] [Range= 0-1] [Missing=*]		
Statistics [NW/ W]	[Valid=1011 /-] [Invalid=0 /-]		
Literal question	På dette kortet er det ført opp en del områder hvor medlemskap i EF kan ha betydning. Innenfor hvilke område mener du vi finner de beste argumenter mot medlemskap? ... E. Alkohol - og edruskapspolitikk		
Interviewer's instructions	Til alle Vis kort 12		
Value	Label	Cases	Percentage
0	Ikke svart	610	60.3%
1	Svart	401	39.7%
<i>Warning: these figures indicate the number of cases found in the data file. They cannot be interpreted as summary statistics of the population of interest.</i>			
# v188: Spm82bF Beste argument mot: Bosetningspolitikk			
Information	[Type= discrete] [Format=numeric] [Range= 0-1] [Missing=*]		
Statistics [NW/ W]	[Valid=1011 /-] [Invalid=0 /-]		
Literal question	På dette kortet er det ført opp en del områder hvor medlemskap i EF kan ha betydning. Innenfor hvilke område mener du vi finner de beste argumenter mot medlemskap? ... F. Bosetningspolitikk		
Interviewer's instructions	Til alle Vis kort 12		

v188: Spm82bF Beste argument mot: Bosetningspolitikk

Value	Label	Cases	Percentage
0	Ikke svart	606	59.9%
1	Svart	405	40.1%

Warning: these figures indicate the number of cases found in the data file. They cannot be interpreted as summary statistics of the population of interest.

v189: Spm82bG Beste argument mot: Generell øk. pol.

Information	[Type= discrete] [Format=numeric] [Range= 0-1] [Missing=*]
Statistics [NW/ W]	[Valid=1011 /-] [Invalid=0 /-]
Literal question	På dette kortet er det ført opp en del områder hvor medlemskap i EF kan ha betydning. Innenfor hvilke område mener du vi finner de beste argumenter mot medlemskap? ... G. Generell økonomisk politikk
Interviewer's instructions	Til alle Vis kort 12

Value	Label	Cases	Percentage
0	Ikke svart	804	79.5%
1	Svart	207	20.5%

Warning: these figures indicate the number of cases found in the data file. They cannot be interpreted as summary statistics of the population of interest.

v190: Spm82bH Beste argument mot: Kultur

Information	[Type= discrete] [Format=numeric] [Range= 0-1] [Missing=*]
Statistics [NW/ W]	[Valid=1011 /-] [Invalid=0 /-]
Literal question	På dette kortet er det ført opp en del områder hvor medlemskap i EF kan ha betydning. Innenfor hvilke område mener du vi finner de beste argumenter mot medlemskap? ... H. Kultur
Interviewer's instructions	Til alle Vis kort 12

Value	Label	Cases	Percentage
0	Ikke svart	784	77.5%
1	Svart	227	22.5%

Warning: these figures indicate the number of cases found in the data file. They cannot be interpreted as summary statistics of the population of interest.

v191: Spm82bI Beste argument mot: Politisk innflytelse

Information	[Type= discrete] [Format=numeric] [Range= 0-1] [Missing=*]
Statistics [NW/ W]	[Valid=1011 /-] [Invalid=0 /-]
Literal question	På dette kortet er det ført opp en del områder hvor medlemskap i EF kan ha betydning. Innenfor hvilke område mener du vi finner de beste argumenter mot medlemskap? ... I. Politisk kultur
Interviewer's instructions	Til alle Vis kort 12

Value	Label	Cases	Percentage
0	Ikke svart	702	69.4%
1	Svart	309	30.6%

Warning: these figures indicate the number of cases found in the data file. They cannot be interpreted as summary statistics of the population of interest.

v192: Spm83 Stemte ved folkeavstemning 1972

Information	[Type= discrete] [Format=numeric] [Range= 0-5] [Missing=*]
Statistics [NW/ W]	[Valid=1011 /-] [Invalid=0 /-]

v192: Spm83 Stemte ved folkeavstemning 1972

Literal question I Norge var det folkeavstemning om EF-medlemskap i 1972, altså for 18 år siden. Kan du med sikkerhet huske om du stemte den gangen - og om du eventuelt stemte for eller mot norsk medlemskap?

Value	Label	Cases	Percentage
0	Ubesvart	1	0.1%
1	Stemte ikke 1972	587	58.1%
2	Stemte for	122	12.1%
3	Stemte mot	238	23.5%
4	Husker ikke	60	5.9%
5	Vil ikke svare	3	0.3%

Warning: these figures indicate the number of cases found in the data file. They cannot be interpreted as summary statistics of the population of interest.

v193: Spm84 Norge EF-medlem innen år 2000

Information [Type= discrete] [Format=numeric] [Range= 0-3] [Missing=*]

Statistics [NW/ W] [Valid=1011 /-] [Invalid=0 /-]

Literal question Tror du, eller tror du ikke, at Norge kommer til å bli medlem av EF innen år 2000?

Value	Label	Cases	Percentage
0	Ubesvart	2	0.2%
1	Tror Norge blir med	752	74.4%
2	Tror ikke på innmld.	127	12.6%
3	Vet ikke	130	12.9%

Warning: these figures indicate the number of cases found in the data file. They cannot be interpreted as summary statistics of the population of interest.

v194: Spm85 Identitet

Information [Type= discrete] [Format=numeric] [Range= 0-5] [Missing=*]

Statistics [NW/ W] [Valid=1011 /-] [Invalid=0 /-]

Literal question Hvilken av de følgende beskrivelser mener du passer best på deg selv, - oppfatter du sel først og fremst som Nordmann, eller Skandinav/ Nordboer, eller Europeer, eller Verdensborger?

Value	Label	Cases	Percentage
0	Ubesvart	4	0.4%
1	Nordmann	783	77.4%
2	Skandinav	97	9.6%
3	Europeer	57	5.6%
4	Verdensborger	62	6.1%
5	Vet ikke	8	0.8%

Warning: these figures indicate the number of cases found in the data file. They cannot be interpreted as summary statistics of the population of interest.

v195: D1 Politisk plassering høyre/venstre

Information [Type= discrete] [Format=numeric] [Range= 0-12] [Missing=*]

Statistics [NW/ W] [Valid=1011 /-] [Invalid=0 /-]

Literal question I politikken snakker man ofte om "venstre siden og "høyre siden". Hvordan vil du plassere deg selv og ditt syn på denne skalaen.

Interviewer's instructions Vis kort 13, ikke nevnt noen "forslag". Hvis I.O. nøler, be ham/henne prøve igjen.

Value	Label	Cases	Percentage
0	Ubesvart	0	
1	Venstre	15	1.5%
2		39	3.9%
3		141	13.9%

v195: D1 Politisk plassering høyre/venstre

Value	Label	Cases	Percentage
4		144	14.2%
5		216	21.4%
6		108	10.7%
7		99	9.8%
8		109	10.8%
9		35	3.5%
10	Høyre	28	2.8%
11	Nekter å svare	21	2.1%
12	Vet ikke	56	5.5%

Warning: these figures indicate the number of cases found in the data file. They cannot be interpreted as summary statistics of the population of interest.

v196: D2 Partitilhenger, sympatisør

Information	[Type= discrete] [Format=numeric] [Range= 0-5] [Missing=*]
Statistics [NW/ W]	[Valid=1011 /-] [Invalid=0 /-]
Literal question	Anser du deg for å være tilhenger av eller sympatiserer med noe bestemt parti? Hvis JA: Føler du deg sterkt knyttet til dette partiet, nokså knyttet eller bare sympatiserer du med det?
Interviewer's instructions	4 - Gå til SpmD4 5 - Gå til SpmD4

Value	Label	Cases	Percentage
0	Ubesvart	8	0.8%
1	Ja, sterkt knyttet	94	9.3%
2	Ja, nokså knyttet	178	17.6%
3	Kun sympatisør	450	44.5%
4	Ikke partitilh.	255	25.2%
5	Vet ikke	26	2.6%

Warning: these figures indicate the number of cases found in the data file. They cannot be interpreted as summary statistics of the population of interest.

v197: D3 Partipreferanse/sympati

Information	[Type= discrete] [Format=numeric] [Range= 0-10] [Missing=*]
Statistics [NW/ W]	[Valid=730 /-] [Invalid=281 /-]
Literal question	Hvilket parti føler du deg knyttet til/ sympatiserer med?
Interviewer's instructions	Hvis svar 1,2,3 på SpmD2

Value	Label	Cases	Percentage
0	Ubesvart	29	4.0%
1	AKP/RV/NKP	7	1.0%
2	SV	113	15.5%
3	Arbeiderpartiet	281	38.5%
4	Senterpartiet	33	4.5%
5	Kristelig folkeparti	48	6.6%
6	Høyre	137	18.8%
7	Fremskrittspartiet	49	6.7%
8	Venstre	22	3.0%
9	Andre	1	0.1%
10	Vet ikke	10	1.4%
Systemmiss		281	

Warning: these figures indicate the number of cases found in the data file. They cannot be interpreted as summary statistics of the population of interest.

# v198: D4 Stemme hvis Stortingsvalg i morgen	
Information	[Type= discrete] [Format=numeric] [Range= 0-13] [Missing=*]
Statistics [NW/ W]	[Valid=1011 /-] [Invalid=0 /-]
Literat question	Hvis det var Stortingsvalg imorgen, hvilket parti ville du stemme på?
Interviewer's instructions	Til alle Føy til hvis respondenten er under 18 år: "og du var nødt til å stemme"

Value	Label	Cases	Percentage
0	Ubesvart	24	2.4%
1	AKP/RV/NKP	6	0.6%
2	SV	140	13.8%
3	Arbeiderpartiet	363	35.9%
4	Senterpartiet	44	4.4%
5	Kristelig folkeparti	52	5.1%
6	Høyre	153	15.1%
7	Fremskrittspartiet	67	6.6%
8	Venstre	24	2.4%
9	Andre	4	0.4%
10	Stemme blankt/klusse	4	0.4%
11	Ville ikke stemme	26	2.6%
12	Vet ikke	76	7.5%
13	Intet svar	28	2.8%

Warning: these figures indicate the number of cases found in the data file. They cannot be interpreted as summary statistics of the population of interest.

# v199: D5 Vet ikke D4: mest sanns. valg	
Information	[Type= discrete] [Format=numeric] [Range= 0-13] [Missing=*]
Statistics [NW/ W]	[Valid=128 /-] [Invalid=883 /-]
Literat question	Hvilket parti ville du være mest tilbøyelig til å stemme på?
Interviewer's instructions	Hvis "vet ikke"/"intet svar" på SpmD4

Value	Label	Cases	Percentage
0	Ubesvart	22	17.2%
1	AKP/RV/NKP	0	
2	SV	8	6.2%
3	Arbeiderpartiet	15	11.7%
4	Senterpartiet	3	2.3%
5	Kristelig folkeparti	6	4.7%
6	Høyre	10	7.8%
7	Fremskrittspartiet	10	7.8%
8	Venstre	1	0.8%
9	Andre	2	1.6%
10	Stemme blankt/klusse	0	
11	Ville ikke stemme	3	2.3%
12	Vet ikke	25	19.5%
13	Intet svar	23	18.0%
Sysmiss		883	

Warning: these figures indicate the number of cases found in the data file. They cannot be interpreted as summary statistics of the population of interest.

v200: D6 Stemte ved forige Stortingsvalg**Information** [Type= discrete] [Format=numeric] [Range= 0-13] [Missing=*]**Statistics [NW/ W]** [Valid=1010 /-] [Invalid=1 /-]**Literal question** Hvilket parti stemte du på ved siste Stortingsvalg - altså i septembeer ifjor?

Value	Label	Cases	Percentage
0	Ubesvart	13	1.3%
1	AKP/RV/NKP	7	0.7%
2	SV	110	10.9%
3	Arbeiderpartiet	312	30.9%
4	Senterpartiet	37	3.7%
5	Kristelig folkeparti	60	5.9%
6	Høyre	198	19.6%
7	Fremskrittspartiet	74	7.3%
8	Venstre	27	2.7%
9	Andre	8	0.8%
10	Stemte blankt e.l.	0	
11	Stemte ikke	113	11.2%
12	Husker ikke	17	1.7%
13	Intet svar	34	3.4%
Sysmiss		1	

Warning: these figures indicate the number of cases found in the data file. They cannot be interpreted as summary statistics of the population of interest.

# v201: D7 Medlem av politisk parti: Ubesvart			
Information	[Type= discrete] [Format=numeric] [Range= 0-1] [Missing=*]		
Statistics [NW/ W]	[Valid=1011 /-] [Invalid=0 /-]		
Literal question	Er du selv eller andre i din husstand medlem av noe politisk parti? ... Ubesvart		
Interviewer's instructions	Flere svar mulig		
Value	Label	Cases	Percentage
0	Ikke svart	1007	99.6%
1	Svart	4	0.4%
<i>Warning: these figures indicate the number of cases found in the data file. They cannot be interpreted as summary statistics of the population of interest.</i>			
# v202: D7a Medlem av politisk parti: Respond.			
Information	[Type= discrete] [Format=numeric] [Range= 0-1] [Missing=*]		
Statistics [NW/ W]	[Valid=1011 /-] [Invalid=0 /-]		
Literal question	Er du selv eller andre i din husstand medlem av noe politisk parti? ... A. Ja, Respondenten		
Interviewer's instructions	Flere svar mulig		
Value	Label	Cases	Percentage
0	Ikke svart	860	85.1%
1	Svart	151	14.9%
<i>Warning: these figures indicate the number of cases found in the data file. They cannot be interpreted as summary statistics of the population of interest.</i>			
# v203: D7b Medlem pol.parti: Andre i husst.			
Information	[Type= discrete] [Format=numeric] [Range= 0-1] [Missing=*]		
Statistics [NW/ W]	[Valid=1011 /-] [Invalid=0 /-]		
Literal question	Er du selv eller andre i din husstand medlem av noe politisk parti? ... B. Ja, Andre i husstanden		
Interviewer's instructions	Flere svar mulig		
Value	Label	Cases	Percentage
0	Ikke svart	919	90.9%
1	Svart	92	9.1%
<i>Warning: these figures indicate the number of cases found in the data file. They cannot be interpreted as summary statistics of the population of interest.</i>			
# v204: D7c Medlem pol.parti: Ingen i husst.			
Information	[Type= discrete] [Format=numeric] [Range= 0-1] [Missing=*]		
Statistics [NW/ W]	[Valid=1011 /-] [Invalid=0 /-]		
Literal question	Er du selv eller andre i din husstand medlem av noe politisk parti? ... C. Nei, Ingen i husstanden		
Interviewer's instructions	Flere svar mulig		
Value	Label	Cases	Percentage
0	Ikke svart	226	22.4%
1	Svart	785	77.6%
<i>Warning: these figures indicate the number of cases found in the data file. They cannot be interpreted as summary statistics of the population of interest.</i>			
# v205: D7d Medlem pol.parti: Vet ikke			
Information	[Type= discrete] [Format=numeric] [Range= 0-1] [Missing=*]		

# v205: D7d Medlem pol.parti: Vet ikke			
Statistics [NW/ W]	[Valid=1011 /-] [Invalid=0 /-]		
Literal question	Er du selv eller andre i din husstand medlem av noe politisk parti? ... D. Vet ikke		
Interviewer's instructions	Flere svar mulig		
Value	Label	Cases	Percentage
0	Ikke svart	998	98.7%
1	Svart	13	1.3%
<i>Warning: these figures indicate the number of cases found in the data file. They cannot be interpreted as summary statistics of the population of interest.</i>			
# v206: D8 Fagforeningsmedlemskap: Ubesvart			
Information	[Type= discrete] [Format=numeric] [Range= 0-1] [Missing=*]		
Statistics [NW/ W]	[Valid=1011 /-] [Invalid=0 /-]		
Literal question	Er du selv eller andre i din husstand medlem av noen fagforening eller yrkesorganisasjon? ... Ubesvart		
Interviewer's instructions	Flere svar mulig		
Value	Label	Cases	Percentage
0	Ikke svart	1004	99.3%
1	Svart	7	0.7%
<i>Warning: these figures indicate the number of cases found in the data file. They cannot be interpreted as summary statistics of the population of interest.</i>			
# v207: D8a Resp. medlem av fagforening/yrkesorg.			
Information	[Type= discrete] [Format=numeric] [Range= 0-1] [Missing=*]		
Statistics [NW/ W]	[Valid=1011 /-] [Invalid=0 /-]		
Literal question	Er du selv eller andre i din husstand medlem av noen fagforening eller yrkesorganisasjon? ... A. Ja, Respondenten		
Interviewer's instructions	Flere svar mulig		
Value	Label	Cases	Percentage
0	Ikke svart	576	57.0%
1	Svart	435	43.0%
<i>Warning: these figures indicate the number of cases found in the data file. They cannot be interpreted as summary statistics of the population of interest.</i>			
# v208: D8b Andre i husstand medlem av fagforening			
Information	[Type= discrete] [Format=numeric] [Range= 0-1] [Missing=*]		
Statistics [NW/ W]	[Valid=1011 /-] [Invalid=0 /-]		
Literal question	Er du selv eller andre i din husstand medlem av noen fagforening eller yrkesorganisasjon? ... B. Ja, Andre i husstanden		
Interviewer's instructions	Flere svar mulig		
Value	Label	Cases	Percentage
0	Ikke svart	718	71.0%
1	Svart	293	29.0%
<i>Warning: these figures indicate the number of cases found in the data file. They cannot be interpreted as summary statistics of the population of interest.</i>			
# v209: D8c Ingen i husstand medlem av fagforening			
Information	[Type= discrete] [Format=numeric] [Range= 0-1] [Missing=*]		
Statistics [NW/ W]	[Valid=1011 /-] [Invalid=0 /-]		

# v209: D8c Ingen i husstand medlem av fagforening			
Literal question	Er du selv eller andre i din husstand medlem av noen fagforening eller yrkesorganisasjon? ... C. Nei, Ingen i husstanden		
Interviewer's instructions	Flere svar mulig		
Value	Label	Cases	Percentage
0	Ikke svart	637	63.0%
1	Svart	374	37.0%
<i>Warning: these figures indicate the number of cases found in the data file. They cannot be interpreted as summary statistics of the population of interest.</i>			
# v210: D8d Fagforeningsmedlemskap: vet ikke			
Information	[Type= discrete] [Format=numeric] [Range= 0-1] [Missing=*]		
Statistics [NW/ W]	[Valid=1011 /-] [Invalid=0 /-]		
Literal question	Er du selv eller andre i din husstand medlem av noen fagforening eller yrkesorganisasjon? ... D. Vet ikke		
Interviewer's instructions	Flere svar mulig		
Value	Label	Cases	Percentage
0	Ikke svart	986	97.5%
1	Svart	25	2.5%
<i>Warning: these figures indicate the number of cases found in the data file. They cannot be interpreted as summary statistics of the population of interest.</i>			
# v211: D9 Hvilken fagforening resp. medlem av			
Information	[Type= discrete] [Format=numeric] [Range= 0-4] [Missing=*]		
Statistics [NW/ W]	[Valid=435 /-] [Invalid=576 /-]		
Literal question	Hvilken fagforening/ yrkesorganisasjon er du medlem av?		
Interviewer's instructions	Hvis svar 1 på Spm D8		
Value	Label	Cases	Percentage
0	Ubesvart	5	1.1%
1	Tilsluttet LO	210	48.3%
2	Tilsluttet YS eller AF	130	29.9%
3	Annen yrkesorg.,	90	20.7%
4	vet ikke	0	
Sysmiss		576	
<i>Warning: these figures indicate the number of cases found in the data file. They cannot be interpreted as summary statistics of the population of interest.</i>			
# v212: D10 Sivilstand			
Information	[Type= discrete] [Format=numeric] [Range= 0-6] [Missing=*]		
Statistics [NW/ W]	[Valid=1011 /-] [Invalid=0 /-]		
Literal question	Er du....		
Interviewer's instructions	Til alle Les opp		
Value	Label	Cases	Percentage
0	Ubesvart	7	0.7%
1	Ugift	264	26.1%
2	Gift	512	50.6%
3	Samboende	103	10.2%
4	Skilt	50	4.9%

# v212: D10 Sivilstand			
Value	Label	Cases	Percentage
5	Separert	14	1.4%
6	Enke/enkemann	61	6.0%
<i>Warning: these figures indicate the number of cases found in the data file. They cannot be interpreted as summary statistics of the population of interest.</i>			
# v213: D12 Kjønn			
Information	[Type= discrete] [Format=numeric] [Range= 0-2] [Missing=*]		
Statistics [NW/ W]	[Valid=1011 /-] [Invalid=0 /-]		
Literal question	Kjønn		
Value	Label	Cases	Percentage
0	Ubesvart	0	
1	Mann	517	51.1%
2	Kvinne	494	48.9%
<i>Warning: these figures indicate the number of cases found in the data file. They cannot be interpreted as summary statistics of the population of interest.</i>			
# v214: D13 Alder			
Information	[Type= continuous] [Format=numeric] [Range= 15-86] [Missing=*]		
Statistics [NW/ W]	[Valid=1011 /-] [Invalid=0 /-] [Mean=41.51 /-] [StdDev=17.76 /-]		
Literal question	Hvor gammel er du?		
Interviewer's instructions	Noter antall år		
# v215: D14 Antall personer i husstand			
Information	[Type= continuous] [Format=numeric] [Range= 0-9] [Missing=*]		
Statistics [NW/ W]	[Valid=1011 /-] [Invalid=0 /-]		
Literal question	Hvor mange personer inklusive deg selv, barn og voksne er det i din husstand?		
Value	Label	Cases	Percentage
0	Ubesvart	2	0.2%
1	1 person	206	20.4%
2	2 personer	267	26.4%
3	3 personer	221	21.9%
4	4 personer	204	20.2%
5	5 personer	90	8.9%
6	6 personer	18	1.8%
7	7 personer	1	0.1%
8	8 personer	2	0.2%
9	9 personer/flere	0	
<i>Warning: these figures indicate the number of cases found in the data file. They cannot be interpreted as summary statistics of the population of interest.</i>			
# v216: D15 Antall barn under 15 i husstand			
Information	[Type= discrete] [Format=numeric] [Range= 0-10] [Missing=*]		
Statistics [NW/ W]	[Valid=1011 /-] [Invalid=0 /-]		
Literal question	Hvor mange barn under 15 år bor hjemme?		
Value	Label	Cases	Percentage
0	Ubesvart	0	
1	1 barn	174	17.2%
2	2 barn	158	15.6%
3	3 barn	59	5.8%

v216: D15 Antall barn under 15 i husstand

Value	Label	Cases	Percentage
4	4 barn	12	1.2%
5	5 barn	1	0.1%
6	6 barn	0	
7	7 barn	0	
8	8 barn	0	
9	9 barn eller fler	0	
10	Ingen barn	607	60.0%

Warning: these figures indicate the number of cases found in the data file. They cannot be interpreted as summary statistics of the population of interest.

v217: D16 Bruttoinntekt i husstand

Information	[Type= discrete] [Format=numeric] [Range= 0-14] [Missing=*]
Statistics [NW/ W]	[Valid=1011 /-] [Invalid=0 /-]
Pre-question	For statistikkens skyld vil vi gjerne vite husstandens samlede bruttoinntekt.
Literal question	Her er et kort med inntektsgrupper, og vi vil gjerne vite hvilken gruppe din husstand tilhører medrefnet lønninger, barnebidrag, pensjon og andre inntekter FØR skatt. Du kan gjerne bare nevne kun bokstaven for gruppen som passer best for din husstand.
Interviewer's instructions	Vis kort 14

Value	Label	Cases	Percentage
0		9	0.9%
1	Under 70.000	75	7.4%
2	70.000 - 99.999	83	8.2%
3	100.000 - 129.999	60	5.9%
4	130.000 - 169.000	98	9.7%
5	170.000 - 199.000	79	7.8%
6	200.000 - 239.999	99	9.8%
7	240.000 - 269.999	79	7.8%
8	270.000 - 299.999	76	7.5%
9	300.000 - 349.999	95	9.4%
10	350.000 - 399.999	78	7.7%
11	400.000 - 449.999	61	6.0%
12	450.000 og over	56	5.5%
13	Ubesvart	34	3.4%
14	Vet ikke	29	2.9%

Warning: these figures indicate the number of cases found in the data file. They cannot be interpreted as summary statistics of the population of interest.

v218: D17 Yrke

Information	[Type= discrete] [Format=numeric] [Range= 0-17] [Missing=*]		
Statistics [NW/ W]	[Valid=1011 /-] [Invalid=0 /-]		
Literal question	Hva er din stilling?		
Value	Label	Cases	Percentage
0	Ubesvart	5	0.5%
1	Gårdbruker	17	1.7%
2	Fisker	2	0.2%
3	Selvst., frie yrker	11	1.1%
4	Butikk/firmaeier	33	3.3%
5	Ansatt, frie yrker	20	2.0%

v218: D17 Yrke

Value	Label	Cases	Percentage
6	Leder, høyt nivå	15	1.5%
7	Leder, mellomnivå	88	8.7%
8	Funksjonær	149	14.7%
9	Annet ikkeman. arb.	42	4.2%
10	Tilsynsførende o.l.	9	0.9%
11	Faglært arbeider	136	13.5%
12	Ufaglært arbeider	72	7.1%
13	Pensjonist	171	16.9%
14	Hjemmearbeidende	74	7.3%
15	Student	139	13.7%
16	Militær	2	0.2%
17	Arbeidsledig	26	2.6%

Warning: these figures indicate the number of cases found in the data file. They cannot be interpreted as summary statistics of the population of interest.

v219: D18 Ikke lønnet arbeid; tidligere yrke

Information	[Type= discrete] [Format=numeric] [Range= 0-13] [Missing=*]
Statistics [NW/ W]	[Valid=411 /-] [Invalid=600 /-]
Literal question	Har du hatt lønnet arbeid tidligere? HVIS JA: Hva var ditt siste yrke?
Interviewer's instructions	Hvis ikke lønnet arbeid (Svar 13-17 på Spm17)

Value	Label	Cases	Percentage
0	Ubesvart	49	11.9%
1	Gårdbruker	19	4.6%
2	Fisker	1	0.2%
3	Selvst., frie yrker	1	0.2%
4	Butikk/firmaeier	13	3.2%
5	Ansatt, frie yrker	6	1.5%
6	Leder, høyt nivå	7	1.7%
7	Leder, mellomnivå	20	4.9%
8	Funksjonær	48	11.7%
9	Annet ikkeman. arb.	37	9.0%
10	Tilsynsførende o.l.	8	1.9%
11	Faglært arbeider	45	10.9%
12	Ufaglært arbeider	109	26.5%
13	Aldri lønnet arb.	48	11.7%
Sysmiss		600	

Warning: these figures indicate the number of cases found in the data file. They cannot be interpreted as summary statistics of the population of interest.

v220: D19 Offentlig/privat sektor

Information	[Type= discrete] [Format=numeric] [Range= 0-5] [Missing=*]
Statistics [NW/ W]	[Valid=811 /-] [Invalid=200 /-]
Literal question	Er/ var du ansatt i...
Interviewer's instructions	Hvis spurte er eller har vært lønnsinntaker (Svar 05-12 på Spm17 eller 18)

Value	Label	Cases	Percentage
0	Ubesvart	62	7.6%

v220: D19 Offentlig/privat sektor

Value	Label	Cases	Percentage
1	Offentlig sektor	271	33.4%
2	Statsbed./industri	36	4.4%
3	Privatbed./industri	197	24.3%
4	Privat service	225	27.7%
5	Vet ikke	20	2.5%
Sysmiss		200	

Warning: these figures indicate the number of cases found in the data file. They cannot be interpreted as summary statistics of the population of interest.

v221: D20 Antall ansatte på arbeidssted

Information	[Type= discrete] [Format=numeric] [Range= 0-7] [Missing=*]
Statistics [NW/ W]	[Valid=908 /-] [Invalid=103 /-]
Literal question	Hvor mange personer er/var ansatt på ditt arbeidssted, hvor du arbeider/ arbeidet?
Interviewer's instructions	Til alle som er eller har vært lønsmottaker/selvstendig (svar 1-12 Spm. 17/18)

Value	Label	Cases	Percentage
0	Ubesvart	43	4.7%
1	Ingen/fam.bed.	45	5.0%
2	1-4 pers.	109	12.0%
3	5-9 pers.	116	12.8%
4	10-49 pers.	278	30.6%
5	50-499 pers.	212	23.3%
6	500 eller flere	87	9.6%
7	Vet ikke	18	2.0%
Sysmiss		103	

Warning: these figures indicate the number of cases found in the data file. They cannot be interpreted as summary statistics of the population of interest.

v222: D21 Antall ansatte under IO's ledelse

Information	[Type= discrete] [Format=numeric] [Range= 0-5] [Missing=*]
Statistics [NW/ W]	[Valid=908 /-] [Invalid=103 /-]
Literal question	Hvor mange personer arbeider/ arbeidet under din ledelse?
Interviewer's instructions	Til alle som er eller har vært lønsmottaker/selvstendig (svar 1-12 Spm17/18)

Value	Label	Cases	Percentage
0	Ubesvart	52	5.7%
1	Ingen	584	64.3%
2	1-4 pers.	121	13.3%
3	10 eller flere	65	7.2%
4	Vet ikke	80	8.8%
5		6	0.7%
Sysmiss		103	

Warning: these figures indicate the number of cases found in the data file. They cannot be interpreted as summary statistics of the population of interest.

v223: D22 IO Husstandens hovedforsørger

Information	[Type= discrete] [Format=numeric] [Range= 0-2] [Missing=*]
Statistics [NW/ W]	[Valid=1011 /-] [Invalid=0 /-]
Literal question	Er du husstandens hovedforsørger?
Interviewer's instructions	1 - Gå til Spm D25 2 - Gå til Spm D23

v223: D22 IO Husstandens hovedforsørger

Value	Label	Cases	Percentage
0	Ubesvart	21	2.1%
1	Ja	608	60.1%
2	Nei	382	37.8%

Warning: these figures indicate the number of cases found in the data file. They cannot be interpreted as summary statistics of the population of interest.

v224: D23 Hovedforsørgers stilling

Information	[Type= discrete] [Format=numeric] [Range= 0-17] [Missing=*]
Statistics [NW/ W]	[Valid=382 /-] [Invalid=629 /-]
Literal question	Hva er hovedforsørgers stilling?
Interviewer's instructions	Hvis spurte ikke er hovedforsørger (svar 2 på Spm22)

Value	Label	Cases	Percentage
0	Ubesvart	7	1.8%
1	Gårdbruker	9	2.4%
2	Fisker	0	
3	Selvst., frie yrker	7	1.8%
4	Butikk/firmaeier	27	7.1%
5	Ansatt, frie yrker	15	3.9%
6	Leder, høyt nivå	27	7.1%
7	Leder, mellomnivå	48	12.6%
8	Funksjonær	61	16.0%
9	Annet ikkeman. arb.	13	3.4%
10	Tilsynsførende o.l.	13	3.4%
11	Faglært arbeider	90	23.6%
12	Ufaglært arbeider	25	6.5%
13	Pensjonist	34	8.9%
14	Hjemmearbeidende	3	0.8%
15	Student	2	0.5%
16	Militær	0	
17	Arbeidsledig	1	0.3%
Sysmiss		629	

Warning: these figures indicate the number of cases found in the data file. They cannot be interpreted as summary statistics of the population of interest.

v225: D24 Hovedforsørgers tidligere yrke

Information	[Type= discrete] [Format=numeric] [Range= 0-13] [Missing=*]
Statistics [NW/ W]	[Valid=39 /-] [Invalid=972 /-]
Literal question	Har husstandens hovedforsørger hatt lønnet arbeid tidligere? HVIS JA: Hva var hovedforsørgers yrke?
Interviewer's instructions	Hvis husstandens hovedforsørger ikke har lønnet arbeid (Svar 13-17 på Spm23)

Value	Label	Cases	Percentage
0	Ubesvart	5	12.8%
1	Gårdbruker	5	12.8%
2	Fisker	0	
3	Selvst., frie yrker	0	
4	Butikk/firmaeier	3	7.7%
5	Ansatt, frie yrker	0	

v225: D24 Hovedforsørgerers tidligere yrke

Value	Label	Cases	Percentage
6	Leder, høyt nivå	1	2.6%
7	Leder, mellomnivå	7	17.9%
8	Funksjonær	6	15.4%
9	Annet ikkeman. arb.	1	2.6%
10	Tilsynsførende o.l.	1	2.6%
11	Faglært arbeider	4	10.3%
12	Ufaglært arbeider	6	15.4%
13	Aldri lønnet arb.	0	
Sysmiss		972	

Warning: these figures indicate the number of cases found in the data file. They cannot be interpreted as summary statistics of the population of interest.

v226: D25 Klassetilhørighet/sosial status

Information	[Type= discrete] [Format=numeric] [Range= 0-8] [Missing=*]
Statistics [NW/ W]	[Valid=1011 /-] [Invalid=0 /-]
Literal question	Hvis du ble spurt om å velge ett av disse fem navn for din sosiale status, hvilken vil du da si at du tilhører?
Interviewer's instructions	Vis kort 15 - kun ett svar

Value	Label	Cases	Percentage
0	Ubesvart	5	0.5%
1	Middelklassen	471	46.6%
2	Lavere middelklasse	90	8.9%
3	Arbeiderklassen	341	33.7%
4	Overklassen	8	0.8%
5	Høyere middelklasse	51	5.0%
6	Vil ikke svare	7	0.7%
7	Annet	9	0.9%
8	Vet ikke	29	2.9%

Warning: these figures indicate the number of cases found in the data file. They cannot be interpreted as summary statistics of the population of interest.

v227: D26 Boligforhold

Information	[Type= discrete] [Format=numeric] [Range= 0-8] [Missing=*]
Statistics [NW/ W]	[Valid=1011 /-] [Invalid=0 /-]
Literal question	Bor du i hus eller leilighet og er du/ dere eier eller leier?

Value	Label	Cases	Percentage
0	Ubesvart	7	0.7%
1	Eget hus	608	60.1%
2	Selveierleilighet	184	18.2%
3	Leier hus privat	45	4.5%
4	Leier leil. privat	92	9.1%
5	Leier hus off.	8	0.8%
6	Leier leil. off.	37	3.7%
7	Hybel, rom o.l.	29	2.9%
8	Vet ikke	1	0.1%

Warning: these figures indicate the number of cases found in the data file. They cannot be interpreted as summary statistics of the population of interest.

v228: D27 Spredtbygd/tettbygd bosted

Information	[Type= discrete] [Format=numeric] [Range= 0-4] [Missing=*]
--------------------	--

# v228: D27 Spredtbygd/tettbygd bosted			
Statistics [NW/ W]	[Valid=1011 /-] [Invalid=0 /-]		
Literal question	Bor du i...		
Interviewer's instructions	Les opp		
Value	Label	Cases	Percentage
0	Ubesvart	9	0.9%
1	Spredt/tettb. strøk	534	52.8%
2	Liten/middels by	225	22.3%
3	Stor by	243	24.0%
4	Vet ikke	0	
<i>Warning: these figures indicate the number of cases found in the data file. They cannot be interpreted as summary statistics of the population of interest.</i>			
# v229: D28 Religion			
Information	[Type= discrete] [Format=numeric] [Range= 0-10] [Missing=*]		
Statistics [NW/ W]	[Valid=1011 /-] [Invalid=0 /-]		
Literal question	Betrakter du deg selv som tilhørende en bestemt religion?		
Interviewer's instructions	1 - Gå til Spm D29 2 - Gå til Spm D29 3 - Gå til Spm D29 4 - Gå til Spm D29 5 - Gå til Spm D30 6 - Gå til Spm D30 7 - Gå til Spm D30 8 - Gå til Spm D30 9 - Gå til Spm D30 10 - Gå til Spm D30		
Value	Label	Cases	Percentage
0	Ubesvart	25	2.5%
1	Romersk-katolsk	18	1.8%
2	Protestant	483	47.8%
3	Ortodoks	1	0.1%
4	Jøde	0	
5	Muslim	0	
6	Buddist	1	0.1%
7	Hindu	0	
8	Annet	37	3.7%
9	Ingen	433	42.8%
10	Vet ikke	13	1.3%
<i>Warning: these figures indicate the number of cases found in the data file. They cannot be interpreted as summary statistics of the population of interest.</i>			
# v230: D29 Hvor ofte i gudstjeneste			
Information	[Type= discrete] [Format=numeric] [Range= 0-6] [Missing=*]		
Statistics [NW/ W]	[Valid=502 /-] [Invalid=509 /-]		
Literal question	Går du til gudstjeneste flere ganger i uken, en gang i uken, noen få ganger i året, en gang i året, sjeldnere eller aldri?		
Interviewer's instructions	Hvis spurte har svart 1-4 på Spm28		
Value	Label	Cases	Percentage
0	Ubesvart	1	0.2%
1	Mer enn en g./uken	6	1.2%
2	En gang i uken	44	8.8%

v230: D29 Hvor ofte i gudstjeneste

Value	Label	Cases	Percentage
3	Få ganger i året	194	38.6%
4	En gang i året/færre	202	40.2%
5	Aldri	55	11.0%
6	Vet ikke	0	
Sysmiss		509	

Warning: these figures indicate the number of cases found in the data file. They cannot be interpreted as summary statistics of the population of interest.

v231: D30 Religiøs/ikke-religiøs

Information	[Type= discrete] [Format=numeric] [Range= 0-5] [Missing=*]
Statistics [NW/ W]	[Valid=1011 /-] [Invalid=0 /-]
Literat question	Uansett om du følger religiøse skikker eller ikke, vil du da si at du er...
Interviewer's instructions	Til alle

Value	Label	Cases	Percentage
0	Ubesvart	3	0.3%
1	Religiøs	376	37.2%
2	Ikke religiøs	436	43.1%
3	Agnostiker	67	6.6%
4	Ateist	69	6.8%
5	Vet ikke	60	5.9%

Warning: these figures indicate the number of cases found in the data file. They cannot be interpreted as summary statistics of the population of interest.

v232: E1 Ansvarlig for innkjøp/stell i husstand

Information	[Type= discrete] [Format=numeric] [Range= 0-2] [Missing=*]
Statistics [NW/ W]	[Valid=1011 /-] [Invalid=0 /-]
Pre-question	Jeg vil nå stille deg noen spørsmål som kan minne om dem jeg tidligere har spurt om. Jeg er nødt til å spørre på en litt annen måte.
Literat question	Hvem i din husstand er hovedsaklig ansvarlig for de vanlige innkjøpt og for stell av hjemmet?

Value	Label	Cases	Percentage
0	Ubesvart	83	8.2%
1	Respondenten	554	54.8%
2	Annen person	374	37.0%

Warning: these figures indicate the number of cases found in the data file. They cannot be interpreted as summary statistics of the population of interest.

v233: E2 Bidrar mest til husstandens inntekt

Information	[Type= discrete] [Format=numeric] [Range= 0-2] [Missing=*]
Statistics [NW/ W]	[Valid=1010 /-] [Invalid=1 /-]
Literat question	Og hvem i din husstand bidrar mest til husstandens inntekt?
Interviewer's instructions	1 - Still SpmE3-E8 vedrørende respondenten 2 - Still SpmE3-E8 vedrørende respondenten og SpmE9-E14 vedr. den person som tjener mest

Value	Label	Cases	Percentage
0	Ubesvart	30	3.0%
1	Respondenten	598	59.2%
2	Annen person	382	37.8%
Sysmiss		1	

Warning: these figures indicate the number of cases found in the data file. They cannot be interpreted as summary statistics of the population of interest.

# v234: E3a Skoleutdannelse			
Information	[Type= discrete] [Format=numeric] [Range= 0-5] [Missing=*]		
Statistics [NW/ W]	[Valid=1011 /-] [Invalid=0 /-]		
Literal question	Hva er din skoleutdannelse?		
Interviewer's instructions	Still Spm E3-E8 vedr. respondenten		
Value	Label	Cases	Percentage
0	Ubesvart	33	3.3%
1	Folkesk. 6 år/mindre	117	11.6%
2	Ungdomsskole 7-9 år	364	36.0%
3	Real/middel/gymnas	292	28.9%
4	Universitet, høyskole	204	20.2%
5	Vil ikke svare	1	0.1%
<i>Warning: these figures indicate the number of cases found in the data file. They cannot be interpreted as summary statistics of the population of interest.</i>			
# v235: E3b Yrkes/etterutdannelse			
Information	[Type= discrete] [Format=numeric] [Range= 0-8] [Missing=*]		
Statistics [NW/ W]	[Valid=1011 /-] [Invalid=0 /-]		
Literal question	Hva er din yrkesutdannelse/ etterutdannelse?		
Interviewer's instructions	Still Spm E3-E8 vedr. respondenten		
Value	Label	Cases	Percentage
0	Ubesvart	198	19.6%
1	Grunnkurs	146	14.4%
2	Avsluttet yrkesskole	152	15.0%
3	Kort høyere utd.	87	8.6%
4	Noe lengre høy utd.	87	8.6%
5	Lang høyere utd.	57	5.6%
6	Annet	94	9.3%
7	Ingen	185	18.3%
8	Vil ikke svare	5	0.5%
<i>Warning: these figures indicate the number of cases found in the data file. They cannot be interpreted as summary statistics of the population of interest.</i>			
# v236: E4 Alder ved avslutning av utdannelse			
Information	[Type= discrete] [Format=numeric] [Range= 0-45] [Missing=*]		
Statistics [NW/ W]	[Valid=969 /-] [Invalid=42 /-]		
Literal question	Hvor gammel var du da du avsluttet din utdannelse?		
Interviewer's instructions	Still Spm E3-E8 vedr. respondenten Hvis studerer fremdeles skriv 00 og gå til SpmE9		
Value	Label	Cases	Percentage
0	Går fremd. på skole	152	15.7%
12		1	0.1%
13		5	0.5%
14		50	5.2%
15		62	6.4%
16		61	6.3%
17		46	4.7%
18		84	8.7%
19		82	8.5%

v236: E4 Alder ved avslutning av utdanning

Value	Label	Cases	Percentage
20		64	6.6%
21		42	4.3%
22		35	3.6%
23		38	3.9%
24		50	5.2%
25		52	5.4%
26		28	2.9%
27		24	2.5%
28		23	2.4%
29		12	1.2%
30		18	1.9%
31		7	0.7%
32		6	0.6%
33		5	0.5%
34		5	0.5%
35		5	0.5%
36		2	0.2%
37		1	0.1%
38		1	0.1%
40		6	0.6%
45		2	0.2%
Sysmiss		42	

Warning: these figures indicate the number of cases found in the data file. They cannot be interpreted as summary statistics of the population of interest.

v237: E5a Senere lære/utdanning i forb. med arbeid

Information	[Type= discrete] [Format=numeric] [Range= 0-2] [Missing=*]
Statistics [NW/ W]	[Valid=860 /-] [Invalid=151 /-]
Literal question	Har du på noe tidspunkt etter utdannelsen vært i lære eller hatt etterutdanning i forbindelse med ditt arbeid?
Interviewer's instructions	<p>Still Spm E3-E8 vedr. respondenten</p> <p>1 - Gå til Spm E6 2 - Gå til Spm E5a</p>

Value	Label	Cases	Percentage
0	Ubesvart	33	3.8%
1	Ja	321	37.3%
2	Nei	506	58.8%
Sysmiss		151	

Warning: these figures indicate the number of cases found in the data file. They cannot be interpreted as summary statistics of the population of interest.

v238: E5b Senere gjenopptatt almenntdanning

Information	[Type= discrete] [Format=numeric] [Range= 0-2] [Missing=*]
Statistics [NW/ W]	[Valid=506 /-] [Invalid=505 /-]
Literal question	Eller har du gjenopptatt di almenntdanning på et senere tidspunkt i livet?
Interviewer's instructions	<p>Still Spm E3-E8 vedr. respondenten</p> <p>1 - Gå til Spm E6 2 - Gå til Spm E7a</p>

v238: E5b Senere gjenopptatt almenntidning

Value	Label	Cases	Percentage
0	Ubesvart	23	4.5%
1	Ja	13	2.6%
2	Nei	470	92.9%
Sysmiss		505	

Warning: these figures indicate the number of cases found in the data file. They cannot be interpreted as summary statistics of the population of interest.

v239: E6Antall måneder etterutdanning

Information	[Type= continuous] [Format=numeric] [Range= 0-361] [Missing=*]
Statistics [NW/ W]	[Valid=319 /-] [Invalid=692 /-] [Mean=14.26 /-] [StdDev=25.67 /-]
Literal question	Hvor mange måneder vart din læretid, din etterutdanning/ almenntidning i forbindelse med ditt arbeid?
Interviewer's instructions	Still Spm E3-E8 vedr. respondenten Antall måneder

v240: E7a Yrkesstatus

Information	[Type= discrete] [Format=numeric] [Range= 0-5] [Missing=*]
Statistics [NW/ W]	[Valid=860 /-] [Invalid=151 /-]
Literal question	Er du for tiden....
Interviewer's instructions	Still Spm E3-E8 vedr. respondenten Les opp - kun ett svar 1 - Gå til E8a 2 - Gå til E8c 3 - Gå til E7b 4 - Gå til E7b 5 - Gå til E9

Value	Label	Cases	Percentage
0	Ubesvart	40	4.7%
1	Selvst. næringsdr.	62	7.2%
2	Betalt arbeide	470	54.7%
3	Arbeidsledig	35	4.1%
4	Pensjonert	170	19.8%
5	Arbeider ikke	83	9.7%
Sysmiss		151	

Warning: these figures indicate the number of cases found in the data file. They cannot be interpreted as summary statistics of the population of interest.

v241: E7b Tidligere yrkesstatus

Information	[Type= discrete] [Format=numeric] [Range= 0-2] [Missing=*]
Statistics [NW/ W]	[Valid=244 /-] [Invalid=767 /-]
Literal question	Og har du tidligere vært....
Interviewer's instructions	Still Spm E3-E8 vedr. respondenten 1 - Gå til E8a 2 - Gå til E8b

Value	Label	Cases	Percentage
0	Ubesvart	43	17.6%
1	Selvst. næringsdr.	34	13.9%
2	Lønnsinntaker	167	68.4%
Sysmiss		767	

# v241: E7b Tidligere yrkesstatus			
<i>Warning: these figures indicate the number of cases found in the data file. They cannot be interpreted as summary statistics of the population of interest.</i>			
# v242: E8a Selvstendig; Type arbeid			
Information	[Type= discrete] [Format=numeric] [Range= 0-3] [Missing=*]		
Statistics [NW/ W]	[Valid=140 /-] [Invalid=871 /-]		
Literal question	Hvilken type arbeid har/ hadde du?		
Interviewer's instructions	<p>Still Spm E3-E8 vedr. respondenten</p> <p>Hvis er/var selvstendig</p>		
Value	Label	Cases	Percentage
0	Ubesvart	43	30.7%
1	Frie yrker	11	7.9%
2	Butikk/firmaeier	59	42.1%
3	Gårdbruker	27	19.3%
Sysmiss		871	
<i>Warning: these figures indicate the number of cases found in the data file. They cannot be interpreted as summary statistics of the population of interest.</i>			
# v243: E8b Selvstendig; Antall ansatte i firma			
Information	[Type= continuous] [Format=numeric] [Range= 0-450] [Missing=*]		
Statistics [NW/ W]	[Valid=124 /-] [Invalid=887 /-] [Mean=7.129 /-] [StdDev=41.015 /-]		
Literal question	Hvor mange ansatte er/ var det i ditt firma?		
Interviewer's instructions	<p>Still Spm E3-E8 vedr. respondenten</p> <p>Gå til SpmE9</p>		
# v244: E8c Lønsmottaker; Type arbeid			
Information	[Type= discrete] [Format=numeric] [Range= 0-4] [Missing=*]		
Statistics [NW/ W]	[Valid=684 /-] [Invalid=327 /-]		
Literal question	Hvilken type arbeid har/ hadde du?		
Interviewer's instructions	<p>Still Spm E3-E8 vedr. respondenten</p> <p>Hvis er/var lønsmottaker</p> <p>1 - Gå til E9</p> <p>2 - Gå til E8d</p> <p>3 - Gå til E8d</p> <p>4 - Gå til E8e</p>		
Value	Label	Cases	Percentage
0	Ubesvart	163	23.8%
1	Frie yrker	19	2.8%
2	Toppleder	20	2.9%
3	Mellomleder	141	20.6%
4	Annet	341	49.9%
Sysmiss		327	
<i>Warning: these figures indicate the number of cases found in the data file. They cannot be interpreted as summary statistics of the population of interest.</i>			
# v245: E8d Lønsmottaker, leder; Hvor mange under			
Information	[Type= continuous] [Format=numeric] [Range= 0-1000] [Missing=*]		
Statistics [NW/ W]	[Valid=281 /-] [Invalid=730 /-] [Mean=11.117 /-] [StdDev=62.319 /-]		
Literal question	Hvor mange ansatte var du ansvarlig for		
Interviewer's instructions	Still Spm E3-E8 vedr. respondenten		

# v245: E8d Lønsmottaker, leder; Hvor mange under			
	Hvis leder i Spm E8c		
# v246: E8e Arbeidsform			
Information	[Type= discrete] [Format=numeric] [Range= 0-2] [Missing=*]		
Statistics [NW/ W]	[Valid=504 /-] [Invalid=507 /-]		
Literal question	Arbeider (arbeidet) du for det meste ved et skrivebord/ kontorpult?		
Interviewer's instructions	Still Spm E3-E8 vedr. respondenten 1 - Gå til Spm E9 2 - Gå til Spm E8f		
Value	Label	Cases	Percentage
0	Ubesvart	139	27.6%
1	Ved skrivebord	94	18.7%
2	Ikke ved skrivebord	271	53.8%
Systemmiss		507	
<i>Warning: these figures indicate the number of cases found in the data file. They cannot be interpreted as summary statistics of the population of interest.</i>			
# v247: E8f Ikke skrivebordsarbeide; arbeidsform			
Information	[Type= discrete] [Format=numeric] [Range= 0-5] [Missing=*]		
Statistics [NW/ W]	[Valid=410 /-] [Invalid=601 /-]		
Literal question	Arbeider (arbeidet) du		
Interviewer's instructions	Still Spm E3-E8 vedr. respondenten Hvis ikke arbeider ved skrivebord/kontorpult Les opp		
Value	Label	Cases	Percentage
0	Ubesvart	160	39.0%
1	Kontorarbeide	18	4.4%
2	Verksted, byggeplass	82	20.0%
3	Butikk, sykehus ETC.	114	27.8%
4	I et privateid hus	10	2.4%
5	Reisende	26	6.3%
Systemmiss		601	
<i>Warning: these figures indicate the number of cases found in the data file. They cannot be interpreted as summary statistics of the population of interest.</i>			
# v248: E9a Hovedforsørgers skoleutdannelse			
Information	[Type= discrete] [Format=numeric] [Range= 0-5] [Missing=*]		
Statistics [NW/ W]	[Valid=413 /-] [Invalid=598 /-]		
Literal question	Hva er han/ hennes skoleutdannelse?		
Interviewer's instructions	Besvar E9-E14 vedr. hovedforsørger, hvis I.O. ikke er hovedforsørger (se Spm E2) Ellers gå til Spm E15		
Value	Label	Cases	Percentage
0	Ubesvart	65	15.7%
1	Folkesk. 6 år/mindre	36	8.7%
2	Ungdomsskole 7-9 år	104	25.2%
3	Real/middel/gymnas	117	28.3%
4	Universitet, høyskole	84	20.3%
5	Vil ikke svare	7	1.7%

v248: E9a Hovedforsørgers skoleutdannelse

Value	Label	Cases	Percentage
Sysmiss		598	

Warning: these figures indicate the number of cases found in the data file. They cannot be interpreted as summary statistics of the population of interest.

v249: E9b Hovedforsørgers yrkes/etterutdannelse

Information	[Type= discrete] [Format=numeric] [Range= 0-8] [Missing=*]
Statistics [NW/ W]	[Valid=413 /-] [Invalid=598 /-]
Literal question	Hva er hans/hennes yrkesutdannelse/ etterutdannelse?
Interviewer's instructions	Besvar E9-E14 vedr. hovedforsørger, hvis I.O. ikke er hovedforsørger (se Spm E2) Ellers gå til Spm E15

Value	Label	Cases	Percentage
0	Ubesvart	93	22.5%
1	Grunnkurs	55	13.3%
2	Avsluttet yrkesskole	64	15.5%
3	Kort høyere utd.	36	8.7%
4	Noe lengre høy utd.	42	10.2%
5	Lang høyere utd.	31	7.5%
6	Annet	30	7.3%
7	Ingen	56	13.6%
8	Vil ikke svare	6	1.5%
Sysmiss		598	

Warning: these figures indicate the number of cases found in the data file. They cannot be interpreted as summary statistics of the population of interest.

v250: E10 Hovedforsørgers alder v/utdanningslutt

Information	[Type= discrete] [Format=numeric] [Range= 0-56] [Missing=*]
Statistics [NW/ W]	[Valid=313 /-] [Invalid=698 /-]
Literal question	Hvor gammel var han/ hun da han/ hun avsluttet sin heltidsutdannelse?
Interviewer's instructions	Besvar E9-E14 vedr. hovedforsørger, hvis I.O. ikke er hovedforsørger (se Spm E2) Ellers gå til Spm E15 Hvis studerer fremdeles skriv 00 og gå til E15

Value	Label	Cases	Percentage
0	Går fremd. på skole	14	4.5%
14		18	5.8%
15		13	4.2%
16		18	5.8%
17		16	5.1%
18		26	8.3%
19		22	7.0%
20		30	9.6%
21		11	3.5%
22		20	6.4%
23		23	7.3%
24		11	3.5%
25		23	7.3%
26		14	4.5%
27		13	4.2%
28		6	1.9%
29		5	1.6%

v250: E10 Hovedforsørgers alder v/uddanningslutt

Value	Label	Cases	Percentage
30		10	3.2%
31		3	1.0%
32		1	0.3%
33		2	0.6%
34		4	1.3%
35		2	0.6%
36		2	0.6%
37		1	0.3%
40		1	0.3%
42		1	0.3%
44		2	0.6%
56		1	0.3%
Sysmiss		698	

Warning: these figures indicate the number of cases found in the data file. They cannot be interpreted as summary statistics of the population of interest.

# v251: E11a Hovedfors. senere utd. i forb. med arb.			
Information	[Type= discrete] [Format=numeric] [Range= 0-2] [Missing=*]		
Statistics [NW/ W]	[Valid=401 /-] [Invalid=610 /-]		
Literat question	Har han/ hun på et senere tidspunkt vært i lære eller fått supplerende utdanning i forbindelse med sitt arbeid?		
Interviewer's instructions	Besvar E9-E14 vedr. hovedforsørger, hvis I.O. ikke er hovedforsørger (se Spm E2) Ellers gå til Spm E15 1 - Gå til Spm E12 2 - Gå til Spm E11b		
Value	Label	Cases	Percentage
0	Ubesvart	62	15.5%
1	Ja	150	37.4%
2	Nei	189	47.1%
Sysmiss		610	
<i>Warning: these figures indicate the number of cases found in the data file. They cannot be interpreted as summary statistics of the population of interest.</i>			
# v252: E11b Hovedfors. senere gjenopptatt alm.utd.			
Information	[Type= discrete] [Format=numeric] [Range= 0-2] [Missing=*]		
Statistics [NW/ W]	[Valid=189 /-] [Invalid=822 /-]		
Literat question	Eller gjenopptok han/ hun sin (almenn) utdanning på et senere tidspunkt i sitt liv?		
Interviewer's instructions	Besvar E9-E14 vedr. hovedforsørger, hvis I.O. ikke er hovedforsørger (se Spm E2) Ellers gå til Spm E15 1 - Gå til Spm E12 2 - Gå til Spm E13a		
Value	Label	Cases	Percentage
0	Ubesvart	5	2.6%
1	Ja	8	4.2%
2	Nei	176	93.1%
Sysmiss		822	
<i>Warning: these figures indicate the number of cases found in the data file. They cannot be interpreted as summary statistics of the population of interest.</i>			
# v253: E12a Hovedfors. antall måneder etterutd.			
Information	[Type= continuous] [Format=numeric] [Range= 0-84] [Missing=*]		
Statistics [NW/ W]	[Valid=196 /-] [Invalid=815 /-] [Mean=8.801 /-] [StdDev=12.477 /-]		
Literat question	Hvor mange måneder vart hans/ hennes læretid i etterutdanning/ allmennutdanning i forbindelse med hans/ hennes arbeid?		
Interviewer's instructions	Besvar E9-E14 vedr. hovedforsørger, hvis I.O. ikke er hovedforsørger (se Spm E2) Ellers gå til Spm E15 Antall måneder		
# v254: E13a Hovedfors. yrkesstatus			
Information	[Type= discrete] [Format=numeric] [Range= 0-5] [Missing=*]		
Statistics [NW/ W]	[Valid=401 /-] [Invalid=610 /-]		
Literat question	Er han/ hun for tiden....		
Interviewer's instructions	Besvar E9-E14 vedr. hovedforsørger, hvis I.O. ikke er hovedforsørger (se Spm E2) Ellers gå til Spm E15 Les opp (kun ett svar) 1 - Gå til Spm E14a 2 - Gå til Spm E14c 3 - Gå til Spm E13b 4 - Gå til Spm E13b 5 - Gå til Spm E15		

v254: E13a Hovedfors. yrkesstatus

Value	Label	Cases	Percentage
0	Ubesvart	57	14.2%
1	Selvst. næringsdr.	41	10.2%
2	Betalt arbeide	266	66.3%
3	Arbeidsledig	4	1.0%
4	Pensjonert	27	6.7%
5	Arbeider ikke	6	1.5%
Sysmiss		610	

Warning: these figures indicate the number of cases found in the data file. They cannot be interpreted as summary statistics of the population of interest.

v255: E13b Hovedfors. tidligere yrkesstatus

Information	[Type= discrete] [Format=numeric] [Range= 0-2] [Missing=*]
Statistics [NW/ W]	[Valid=31 /-] [Invalid=980 /-]
Literal question	Og har han/ hun tidligere vært...
Interviewer's instructions	Besvar E9-E14 vedr. hovedforsørger, hvis I.O. ikke er hovedforsørger (se Spm E2) Ellers gå til Spm E15 1 - Gå til Spm E14a 2 - Gå til Spm E14c

Value	Label	Cases	Percentage
0	Ubesvart	1	3.2%
1	Selvst. næringsdr.	7	22.6%
2	Lønsmottaker	23	74.2%
Sysmiss		980	

Warning: these figures indicate the number of cases found in the data file. They cannot be interpreted as summary statistics of the population of interest.

v256: E14a Hov.fors. selvst.; Type arbeid

Information	[Type= discrete] [Format=numeric] [Range= 0-3] [Missing=*]
Statistics [NW/ W]	[Valid=106 /-] [Invalid=905 /-]
Literal question	Hvilken type arbeid har/ hadde han/hun?
Interviewer's instructions	Besvar E9-E14 vedr. hovedforsørger, hvis I.O. ikke er hovedforsørger (se Spm E2) Ellers gå til Spm E15 Hvis er/var selvstendig

Value	Label	Cases	Percentage
0	Ubesvart	60	56.6%
1	Frie yrker	6	5.7%
2	Butikk/firmaeier	29	27.4%
3	Gårdbruker	11	10.4%
Sysmiss		905	

Warning: these figures indicate the number of cases found in the data file. They cannot be interpreted as summary statistics of the population of interest.

v257: E14b Hov.fors. selvst.; Ansatte i firma

Information	[Type= continuous] [Format=numeric] [Range= 0-80] [Missing=*]
Statistics [NW/ W]	[Valid=98 /-] [Invalid=913 /-] [Mean=2.388 /-] [StdDev=8.899 /-]
Literal question	Hvor mange ansatte er/var det i hans/ hennes firma?
Interviewer's instructions	Besvar E9-E14 vedr. hovedforsørger, hvis I.O. ikke er hovedforsørger (se Spm E2) Ellers gå til Spm E15 Gå til Spm E15

v258: E14c Hov.fors. lønsmott.; Type arbeid

Information	[Type= discrete] [Format=numeric] [Range= 0-4] [Missing=*]
Statistics [NW/ W]	[Valid=360 /-] [Invalid=651 /-]
Literal question	Hvilken type arbeid har/ hadde han/ hun?
Interviewer's instructions	Besvar E9-E14 vedr. hovedforsørger, hvis I.O. ikke er hovedforsørger (se Spm E2) Ellers gå til Spm E15 Hvis er/var lønsmottaker 1 - Gå til Spm E15 2 - Gå til Spm E14d 3 - Gå til Spm E14d 4 - Gå til Spm E14e

Value	Label	Cases	Percentage
0	Ubesvart	80	22.2%
1	Frie yrker	12	3.3%
2	Toppleder	22	6.1%
3	Mellomleder	87	24.2%
4	Annet	159	44.2%
Sysmiss		651	

Warning: these figures indicate the number of cases found in the data file. They cannot be interpreted as summary statistics of the population of interest.

v259: E14d Hov.fors. lønsmott/leder; antall under

Information	[Type= continuous] [Format=numeric] [Range= 0-1200] [Missing=*]
Statistics [NW/ W]	[Valid=102 /-] [Invalid=909 /-] [Mean=40.951 /-] [StdDev=180.633 /-]
Literal question	Hvor mange ansatte er/ var han/ hun ansvarlig for?
Interviewer's instructions	Besvar E9-E14 vedr. hovedforsørger, hvis I.O. ikke er hovedforsørger (se Spm E2) Ellers gå til Spm E15 Hvis leder i Spm E14c Gå til Spm E15

v260: E14e Hovedforsørger; Arbeidsform

Information	[Type= discrete] [Format=numeric] [Range= 0-2] [Missing=*]
Statistics [NW/ W]	[Valid=348 /-] [Invalid=663 /-]
Literal question	Arbeider (arbeidet) han/ hun for det meste ved et skrivebord/ kontorpult?
Interviewer's instructions	Besvar E9-E14 vedr. hovedforsørger, hvis I.O. ikke er hovedforsørger (se Spm E2) Ellers gå til Spm E15 1 - Gå til Spm E15 2 - Gå til Spm E14f

Value	Label	Cases	Percentage
0	Ubesvart	128	36.8%
1	Ved skrivebord	80	23.0%
2	Ikke ved skrivebord	140	40.2%
Sysmiss		663	

Warning: these figures indicate the number of cases found in the data file. They cannot be interpreted as summary statistics of the population of interest.

v261: E14f Hovedforsørger ikke skr.b.arb; arb.form

Information	[Type= discrete] [Format=numeric] [Range= 0-5] [Missing=*]
Statistics [NW/ W]	[Valid=268 /-] [Invalid=743 /-]
Literal question	Arbeider (arbeidet) han/ hun....
Interviewer's instructions	Besvar E9-E14 vedr. hovedforsørger, hvis I.O. ikke er hovedforsørger (se Spm E2) Ellers gå til Spm E15 Hvis ikke arbeider ved skrivebord/kontorpult

v261: E14f Hovedforsørger ikke skr.b.arb; arb.form

Les opp

Value	Label	Cases	Percentage
0	Ubesvart	139	51.9%
1	Kontorarbeide	15	5.6%
2	Verksted, byggeplass	83	31.0%
3	Butikk, sykehus ETC.	11	4.1%
4	I et privateid hus	4	1.5%
5	Reisende	16	6.0%
	Sysmiss	743	

Warning: these figures indicate the number of cases found in the data file. They cannot be interpreted as summary statistics of the population of interest.

v262: E15 Finnes i husst.; Ubesvart

Information	[Type= discrete] [Format=numeric] [Range= 0-1] [Missing=*]
Statistics [NW/ W]	[Valid=1011 /-] [Invalid=0 /-]
Literal question	Har du eller andre i husstanden.... ... Ubesvart
Interviewer's instructions	Til alle

Value	Label	Cases	Percentage
0	Ikke svart	1001	99.0%
1	Svart	10	1.0%

Warning: these figures indicate the number of cases found in the data file. They cannot be interpreted as summary statistics of the population of interest.

v263: E15a Finnes i husst.; Farge-TV

Information	[Type= discrete] [Format=numeric] [Range= 0-1] [Missing=*]
Statistics [NW/ W]	[Valid=1011 /-] [Invalid=0 /-]
Literal question	Har du eller andre i husstanden.... ... A. Farge-tv
Interviewer's instructions	Til alle

Value	Label	Cases	Percentage
0	Ikke svart	46	4.5%
1	Svart	965	95.5%

Warning: these figures indicate the number of cases found in the data file. They cannot be interpreted as summary statistics of the population of interest.

v264: E15b Finnes i husst.; Video

Information	[Type= discrete] [Format=numeric] [Range= 0-1] [Missing=*]
Statistics [NW/ W]	[Valid=1011 /-] [Invalid=0 /-]
Literal question	Har du eller andre i husstanden.... ... B. Video
Interviewer's instructions	Til alle

Value	Label	Cases	Percentage
0	Ikke svart	520	51.4%
1	Svart	491	48.6%

Warning: these figures indicate the number of cases found in the data file. They cannot be interpreted as summary statistics of the population of interest.

v265: E15c Finnes i husst.; Video-kamera

Information	[Type= discrete] [Format=numeric] [Range= 0-1] [Missing=*]
--------------------	--

# v265: E15c Finnes i husst.; Video-kamera			
Statistics [NW/ W]	[Valid=1011 /-] [Invalid=0 /-]		
Literal question	Har du eller andre i husstanden.... ... C. Video-kamera		
Interviewer's instructions	Til alle		
Value	Label	Cases	Percentage
0	Ikke svart	889	87.9%
1	Svart	122	12.1%
<i>Warning: these figures indicate the number of cases found in the data file. They cannot be interpreted as summary statistics of the population of interest.</i>			
# v266: E15d Finnes i husst.: Klokkeradio			
Information	[Type= discrete] [Format=numeric] [Range= 0-1] [Missing=*]		
Statistics [NW/ W]	[Valid=1011 /-] [Invalid=0 /-]		
Literal question	Har du eller andre i husstanden.... ... D. Klokkeradio		
Interviewer's instructions	Til alle		
Value	Label	Cases	Percentage
0	Ikke svart	537	53.1%
1	Svart	474	46.9%
<i>Warning: these figures indicate the number of cases found in the data file. They cannot be interpreted as summary statistics of the population of interest.</i>			
# v267: E15e Finnes i husst.: PC/hjemmecomputer			
Information	[Type= discrete] [Format=numeric] [Range= 0-1] [Missing=*]		
Statistics [NW/ W]	[Valid=1011 /-] [Invalid=0 /-]		
Literal question	Har du eller andre i husstanden.... ... E. PC/ hjemmecomputer		
Interviewer's instructions	Til alle		
Value	Label	Cases	Percentage
0	Ikke svart	815	80.6%
1	Svart	196	19.4%
<i>Warning: these figures indicate the number of cases found in the data file. They cannot be interpreted as summary statistics of the population of interest.</i>			
# v268: E15f Finnes i husst.: Fotoapparat			
Information	[Type= discrete] [Format=numeric] [Range= 0-1] [Missing=*]		
Statistics [NW/ W]	[Valid=1011 /-] [Invalid=0 /-]		
Literal question	Har du eller andre i husstanden.... ... F. Fotoapparat		
Interviewer's instructions	Til alle		
Value	Label	Cases	Percentage
0	Ikke svart	139	13.7%
1	Svart	872	86.3%
<i>Warning: these figures indicate the number of cases found in the data file. They cannot be interpreted as summary statistics of the population of interest.</i>			
# v269: E15g Finnes i husst.: Elektrisk borremaskin			
Information	[Type= discrete] [Format=numeric] [Range= 0-1] [Missing=*]		
Statistics [NW/ W]	[Valid=1011 /-] [Invalid=0 /-]		

# v269: E15g Finnes i husst.: Elektrisk borremaskin			
Literal question	Har du eller andre i husstanden.... ... G. Elektrisk borremaskin		
Interviewer's instructions	Til alle		
Value	Label	Cases	Percentage
0	Ikke svart	461	45.6%
1	Svart	550	54.4%
<i>Warning: these figures indicate the number of cases found in the data file. They cannot be interpreted as summary statistics of the population of interest.</i>			
# v270: E15h Finnes i husst.: Elektrisk fritrygryte			
Information	[Type= discrete] [Format=numeric] [Range= 0-1] [Missing=*]		
Statistics [NW/ W]	[Valid=1011 /-] [Invalid=0 /-]		
Literal question	Har du eller andre i husstanden.... ... H. Elektrisk fritrygryte		
Interviewer's instructions	Til alle		
Value	Label	Cases	Percentage
0	Ikke svart	970	95.9%
1	Svart	41	4.1%
<i>Warning: these figures indicate the number of cases found in the data file. They cannot be interpreted as summary statistics of the population of interest.</i>			
# v271: E15i Finnes i husst.: 2 eller flere biler			
Information	[Type= discrete] [Format=numeric] [Range= 0-1] [Missing=*]		
Statistics [NW/ W]	[Valid=1011 /-] [Invalid=0 /-]		
Literal question	Har du eller andre i husstanden.... ... I. 2 eller flere biler		
Interviewer's instructions	Til alle		
Value	Label	Cases	Percentage
0	Ikke svart	765	75.7%
1	Svart	246	24.3%
<i>Warning: these figures indicate the number of cases found in the data file. They cannot be interpreted as summary statistics of the population of interest.</i>			
# v272: E15j Finnes i husst.: Hytte/fritidsbolig			
Information	[Type= discrete] [Format=numeric] [Range= 0-1] [Missing=*]		
Statistics [NW/ W]	[Valid=1011 /-] [Invalid=0 /-]		
Literal question	Har du eller andre i husstanden.... ... J. Hytte/ fritidsbolig/ sommerhus		
Interviewer's instructions	Til alle		
Value	Label	Cases	Percentage
0	Ikke svart	772	76.4%
1	Svart	239	23.6%
<i>Warning: these figures indicate the number of cases found in the data file. They cannot be interpreted as summary statistics of the population of interest.</i>			
# v273: E15k Finnes i husst.: Biler yngre enn 1986			
Information	[Type= discrete] [Format=numeric] [Range= 0-1] [Missing=*]		
Statistics [NW/ W]	[Valid=1011 /-] [Invalid=0 /-]		
Literal question	Har du eller andre i husstanden....		

v273: E15k Finnes i husst.: Biler yngre enn 1986

... K. En eller flere biler fabrikkert i 1986 eller senere (kjøpt ny eller brukt)

Interviewer's instructions Til alle

Value	Label	Cases	Percentage
0	Ikke svart	664	65.7%
1	Svart	347	34.3%

*Warning: these figures indicate the number of cases found in the data file. They cannot be interpreted as summary statistics of the population of interest.***# v274: TR1 Er arbeid av midlertidig karakter****Information** [Type= discrete] [Format=numeric] [Range= 0-3] [Missing=*]**Statistics [NW/ W]** [Valid=597 /-] [Invalid=414 /-]**Literal question** Er arbeidet ditt for en begrenset periode, f.eks. midlertidig arbeid, en kontrakt for en fast periode, betalt opplæring...?**Interviewer's instructions** Spørsmål TR1-TR3 besvares av I.O. som for tiden har arbeid (Se Spm E7a)

Value	Label	Cases	Percentage
0	Ubesvart	39	6.5%
1	Ja	102	17.1%
2	Nei	454	76.0%
3	Vet ikke	2	0.3%
Sysmiss		414	

*Warning: these figures indicate the number of cases found in the data file. They cannot be interpreted as summary statistics of the population of interest.***# v275: TR2 Heltids/deltidsarbeide****Information** [Type= discrete] [Format=numeric] [Range= 0-4] [Missing=*]**Statistics [NW/ W]** [Valid=597 /-] [Invalid=414 /-]**Literal question** Er arbeidet....**Interviewer's instructions** Spørsmål TR1-TR3 besvares av I.O. som for tiden har arbeid (Se Spm E7a)
Les opp

Value	Label	Cases	Percentage
0	Ubesvart	32	5.4%
1	Heltid	459	76.9%
2	Deltid 20-30 t./uka	64	10.7%
3	Deltid < 20 t./uka	41	6.9%
4	Vet ikke	1	0.2%
Sysmiss		414	

*Warning: these figures indicate the number of cases found in the data file. They cannot be interpreted as summary statistics of the population of interest.***# v276: TR3 Foretrukket arbeidsmengde****Information** [Type= discrete] [Format=numeric] [Range= 0-4] [Missing=*]**Statistics [NW/ W]** [Valid=597 /-] [Invalid=414 /-]**Literal question** Og hvis du hadde mulighet til å velgem ville du da foretrekke å arbeide...**Interviewer's instructions** Spørsmål TR1-TR3 besvares av I.O. som for tiden har arbeid (Se Spm E7a)
Les opp

Value	Label	Cases	Percentage
0	Ubesvart	32	5.4%
1	Heltid	420	70.4%
2	Deltid 20-30 t./uka	102	17.1%
3	Deltid < 20 t./uka	43	7.2%

v276: TR3 Foretrukket arbeidsmengde

Value	Label	Cases	Percentage
4	Vet ikke	0	
Sysmiss		414	

Warning: these figures indicate the number of cases found in the data file. They cannot be interpreted as summary statistics of the population of interest.

v277: TR4 Alder ved første giftemål

Information	[Type= discrete] [Format=numeric] [Range= 0-63] [Missing=*]
Statistics [NW/ W]	[Valid=903 /-] [Invalid=108 /-]
Literat question	Hvor gammel var du da du ble gift første gang?
Interviewer's instructions	Hvis I.O. er gift (Se Spm D10) Hvis ikke er gift eller aldri har vært gift skriv 00

Value	Label	Cases	Percentage
0	Ikke gift	286	31.7%
17		6	0.7%
18		23	2.5%
19		36	4.0%
20		43	4.8%
21		60	6.6%
22		64	7.1%
23		64	7.1%
24		59	6.5%
25		61	6.8%
26		38	4.2%
27		38	4.2%
28		28	3.1%
29		23	2.5%
30		21	2.3%
31		13	1.4%
32		6	0.7%
33		9	1.0%
34		3	0.3%
35		8	0.9%
36		3	0.3%
38		1	0.1%
39		1	0.1%
40		4	0.4%
42		1	0.1%
43		1	0.1%
55		1	0.1%
62		1	0.1%
63		1	0.1%
Sysmiss		108	

Warning: these figures indicate the number of cases found in the data file. They cannot be interpreted as summary statistics of the population of interest.

v278: TR5 Antall barn

Information	[Type= continuous] [Format=numeric] [Range= 0-7] [Missing=*]
Statistics [NW/ W]	[Valid=1004 /-] [Invalid=7 /-]

v278: TR5 Antall barn

Literal question	Har du barn? HVIS JA: Hvor mange barn har du fått alt i alt?
Interviewer's instructions	Til alle Hvis ingen skriv 00 og gå til Spm TR7

Value	Label	Cases	Percentage
0	Ingen barn	348	100.0%

Warning: these figures indicate the number of cases found in the data file. They cannot be interpreted as summary statistics of the population of interest.

v279: TR6a Årstall første barn født

Information	[Type= continuous] [Format=numeric] [Range= 0-90] [Missing=*]
Statistics [NW/ W]	[Valid=651 /-] [Invalid=360 /-] [Mean=68.963 /-] [StdDev=15.325 /-]
Literal question	Hvilket årstall ble ditt første barn født?

v280: TR6b Årstall andre barn født

Information	[Type= discrete] [Format=numeric] [Range= 0-90] [Missing=*]
Statistics [NW/ W]	[Valid=654 /-] [Invalid=357 /-]
Literal question	Hvilket årstall ble ditt andre barn født?
Interviewer's instructions	Hvis ikke har barn nr. 2 skriv 00

Value	Label	Cases	Percentage
0	Har ikke to barn	151	23.1%
24		1	0.2%
28		1	0.2%
30		1	0.2%
31		1	0.2%
34		1	0.2%
36		1	0.2%
37		1	0.2%
38		2	0.3%
39		1	0.2%
40		1	0.2%
41		2	0.3%
42		1	0.2%
44		8	1.2%
45		4	0.6%
46		6	0.9%
47		8	1.2%
48		11	1.7%
49		6	0.9%
50		4	0.6%
51		4	0.6%
52		6	0.9%
53		9	1.4%
54		12	1.8%
55		6	0.9%
56		11	1.7%
57		8	1.2%

v280: TR6b Årstall andre barn født

Value	Label	Cases	Percentage
58		8	1.2%
59		9	1.4%
60		5	0.8%
61		9	1.4%
62		11	1.7%
63		7	1.1%
64		6	0.9%
65		7	1.1%
66		5	0.8%
67		6	0.9%
68		8	1.2%
69		12	1.8%
70		10	1.5%
71		8	1.2%
72		11	1.7%
73		5	0.8%
74		8	1.2%
75		8	1.2%
76		7	1.1%
77		12	1.8%
78		10	1.5%
79		20	3.1%
80		23	3.5%
81		18	2.8%
82		21	3.2%
83		12	1.8%
84		15	2.3%
85		16	2.4%
86		29	4.4%
87		14	2.1%
88		11	1.7%
89		18	2.8%
90		17	2.6%
Sysmiss		357	

Warning: these figures indicate the number of cases found in the data file. They cannot be interpreted as summary statistics of the population of interest.

v281: TR6c Årstall tredje barn født

Information	[Type= discrete] [Format=numeric] [Range= 0-90] [Missing=*]		
Statistics [NW/ W]	[Valid=655 /-] [Invalid=356 /-]		
Literal question	Og ditt tredje barn?		
Interviewer's instructions	Hvis ikke har barn nr. 3 skriv 00		
Value	Label	Cases	Percentage
0	Har ikke tre barn	425	64.9%
25		1	0.2%
31		1	0.2%

v281: TR6c Årstall tredje barn født

Value	Label	Cases	Percentage
35		2	0.3%
40		1	0.2%
42		1	0.2%
43		1	0.2%
46		2	0.3%
48		5	0.8%
49		3	0.5%
50		1	0.2%
51		2	0.3%
52		3	0.5%
53		4	0.6%
54		6	0.9%
55		3	0.5%
56		6	0.9%
57		6	0.9%
58		6	0.9%
59		4	0.6%
60		7	1.1%
61		5	0.8%
62		4	0.6%
63		10	1.5%
64		4	0.6%
65		7	1.1%
66		6	0.9%
67		5	0.8%
68		6	0.9%
69		4	0.6%
70		4	0.6%
71		2	0.3%
72		6	0.9%
73		5	0.8%
74		2	0.3%
75		1	0.2%
76		1	0.2%
77		2	0.3%
79		2	0.3%
80		4	0.6%
81		2	0.3%
82		10	1.5%
83		6	0.9%
84		12	1.8%
85		6	0.9%
86		8	1.2%
87		5	0.8%
88		14	2.1%

v281: TR6c Årstall tredje barn født

Value	Label	Cases	Percentage
89		12	1.8%
90		10	1.5%
Sysmiss		356	













Warning: these figures indicate the number of cases found in the data file. They cannot be interpreted as summary statistics of the population of interest.

v282: TR7 Alder ved tiltredelse av første jobb

Information	[Type= discrete] [Format=numeric] [Range= 0-88] [Missing=*]
Statistics [NW/ W]	[Valid=919 /-] [Invalid=92 /-]
Literal question	Hvor gammel var du da du beynte i din første faste stilling av minst 5 måneders varighet?
Interviewer's instructions	Alder Hvis aldri har hatt fast arbeid, skriv 00 og gå til TR23. Læretid o.l. regnes ikke for fast arbeid

Value	Label	Cases	Percentage
0	Aldri hatt jobb	111	12.1%
10		1	0.1%
12		2	0.2%
13		5	0.5%
14		24	2.6%
15		69	7.5%
16		93	10.1%
17		88	9.6%
18		114	12.4%
19		105	11.4%
20		70	7.6%
21		48	5.2%
22		29	3.2%
23		30	3.3%
24		31	3.4%
25		30	3.3%
26		22	2.4%
27		11	1.2%
28		8	0.9%
29		8	0.9%
30		4	0.4%
31		2	0.2%
33		1	0.1%
35		1	0.1%
36		2	0.2%
37		2	0.2%
38		1	0.1%
43		1	0.1%
45		3	0.3%
46		1	0.1%
76		1	0.1%
88		1	0.1%
Sysmiss		92	

# v282: TR7 Alder ved tiltredelse av første jobb			
<i>Warning: these figures indicate the number of cases found in the data file. They cannot be interpreted as summary statistics of the population of interest.</i>			
# v283: TR8a Endring familiesit., avsluttet utd.			
Information	[Type= discrete] [Format=numeric] [Range= 0-3] [Missing=*]		
Statistics [NW/ W]	[Valid=900 /-] [Invalid=111 /-]		
Literal question	Har forandringer i ditt familieliv - slik som å gifte seg, bo sammen med andre eller fått barn medført noen forandringer i ditt arbeidsliv, som f.eks... ... A. Jeg avsluttet min utdanning		
Interviewer's instructions	Les opp		
Value	Label	Cases	Percentage
0	Ubesvart	149	16.6%
1	Ja	50	5.6%
2	Nei	693	77.0%
3	Vet ikke	8	0.9%
Sysmiss		111	
<i>Warning: these figures indicate the number of cases found in the data file. They cannot be interpreted as summary statistics of the population of interest.</i>			
# v284: TR8b Endring familiesit., fast jobb			
Information	[Type= discrete] [Format=numeric] [Range= 0-3] [Missing=*]		
Statistics [NW/ W]	[Valid=900 /-] [Invalid=111 /-]		
Literal question	Har forandringer i ditt familieliv - slik som å gifte seg, bo sammen med andre eller fått barn medført noen forandringer i ditt arbeidsliv, som f.eks... ... B. Jeg falt til ro i en fast jobb		
Interviewer's instructions	Les opp		
Value	Label	Cases	Percentage
0	Ubesvart	144	16.0%
1	Ja	223	24.8%
2	Nei	520	57.8%
3	Vet ikke	13	1.4%
Sysmiss		111	
<i>Warning: these figures indicate the number of cases found in the data file. They cannot be interpreted as summary statistics of the population of interest.</i>			
# v285: TR8c Endring familiesit., reduserte arb.tid			
Information	[Type= discrete] [Format=numeric] [Range= 0-3] [Missing=*]		
Statistics [NW/ W]	[Valid=900 /-] [Invalid=111 /-]		
Literal question	Har forandringer i ditt familieliv - slik som å gifte seg, bo sammen med andre eller fått barn medført noen forandringer i ditt arbeidsliv, som f.eks... ... C. Jeg reduserte min arbeidstid, f.eks. deltidsjobb		
Interviewer's instructions	Les opp		
Value	Label	Cases	Percentage
0	Ubesvart	157	17.4%
1	Ja	108	12.0%
2	Nei	629	69.9%
3	Vet ikke	6	0.7%
Sysmiss		111	
<i>Warning: these figures indicate the number of cases found in the data file. They cannot be interpreted as summary statistics of the population of interest.</i>			

# v286: TR8d Endring familiesit., tok permisjon			
Information	[Type= discrete] [Format=numeric] [Range= 0-3] [Missing=*]		
Statistics [NW/ W]	[Valid=900 /-] [Invalid=111 /-]		
Literal question	Har forandringer i ditt familieliv - slik som å gifte seg, bo sammen med andre eller fått barn medført noen forandringer i ditt arbeidsliv, som f.eks... ... D. Jeg tok permisjon for 1 år eller mer		
Interviewer's instructions	Les opp		
Value	Label	Cases	Percentage
0	Ubesvart	158	 17.6%
1	Ja	91	 10.1%
2	Nei	646	 71.8%
3	Vet ikke	5	 0.6%
Sysmiss		111	
<i>Warning: these figures indicate the number of cases found in the data file. They cannot be interpreted as summary statistics of the population of interest.</i>			
# v287: TR8e Endr. fam.sit., tok jobb under kvalif.			
Information	[Type= discrete] [Format=numeric] [Range= 0-3] [Missing=*]		
Statistics [NW/ W]	[Valid=900 /-] [Invalid=111 /-]		
Literal question	Har forandringer i ditt familieliv - slik som å gifte seg, bo sammen med andre eller fått barn medført noen forandringer i ditt arbeidsliv, som f.eks... ... E. Jeg tok en jobb som var under min kvalifikasjon		
Interviewer's instructions	Les opp		
Value	Label	Cases	Percentage
0	Ubesvart	168	 18.7%
1	Ja	29	 3.2%
2	Nei	690	 76.7%
3	Vet ikke	13	 1.4%
Sysmiss		111	
<i>Warning: these figures indicate the number of cases found in the data file. They cannot be interpreted as summary statistics of the population of interest.</i>			
# v288: TR8f Endr. fam.sit., begr. mul. forfremming			
Information	[Type= discrete] [Format=numeric] [Range= 0-3] [Missing=*]		
Statistics [NW/ W]	[Valid=900 /-] [Invalid=111 /-]		
Literal question	Har forandringer i ditt familieliv - slik som å gifte seg, bo sammen med andre eller fått barn medført noen forandringer i ditt arbeidsliv, som f.eks... ... F. Det begrenset min mulighet for forfremmelse		
Interviewer's instructions	Les opp		
Value	Label	Cases	Percentage
0	Ubesvart	166	 18.4%
1	Ja	58	 6.4%
2	Nei	663	 73.7%
3	Vet ikke	13	 1.4%
Sysmiss		111	
<i>Warning: these figures indicate the number of cases found in the data file. They cannot be interpreted as summary statistics of the population of interest.</i>			
# v289: TR8g Endring familiesit., sluttet å arbeide			
Information	[Type= discrete] [Format=numeric] [Range= 0-3] [Missing=*]		

# v289: TR8g Endring familiesit., sluttet å arbeide			
Statistics [NW/ W]	[Valid=900 /-] [Invalid=111 /-]		
Literal question	Har forandringer i ditt familieliv - slik som å gifte seg, bo sammen med andre eller fått barn medført noen forandringer i ditt arbeidsliv, som f.eks... ... G. Jeg sluttet å arbeide		
Interviewer's instructions	Les opp		
Value	Label	Cases	Percentage
0	Ubesvart	148	16.4%
1	Ja	135	15.0%
2	Nei	612	68.0%
3	Vet ikke	5	0.6%
Sysmiss		111	
<i>Warning: these figures indicate the number of cases found in the data file. They cannot be interpreted as summary statistics of the population of interest.</i>			
# v290: TR9 Avbrudd i yrkesaktivitet			
Information	[Type= discrete] [Format=numeric] [Range= 0-3] [Missing=*]		
Statistics [NW/ W]	[Valid=900 /-] [Invalid=111 /-]		
Literal question	Alt tatt i betraktning, har det siden du beynte å arbeide vært en periode på ett år eller mer hvor du av en eller annen grunn ikke arbeidet?		
Interviewer's instructions	1 - Gå til Spm TR19 2 - Gå til Spm TR10 3 - Gå til Spm TR10		
Value	Label	Cases	Percentage
0	Ubesvart	38	4.2%
1	Nei	578	64.2%
2	Ja, en gang	194	21.6%
3	Ja, flere ganger	90	10.0%
Sysmiss		111	
<i>Warning: these figures indicate the number of cases found in the data file. They cannot be interpreted as summary statistics of the population of interest.</i>			
# v291: TR10a Avbrudd; antall år			
Information	[Type= continuous] [Format=numeric] [Range= 0-37] [Missing=*]		
Statistics [NW/ W]	[Valid=315 /-] [Invalid=696 /-] [Mean=4.756 /-] [StdDev=6.374 /-]		
Literal question	Jeg vil nå be deg tenke mer detaljert på den legste perioden hvor du ikke arbeidet. (DENNE PERIODEN MÅ HA VÆRT MINST ETT ÅR OG IKKE I FORBINDELSE MED MILITÆRTJENSTE O.L.) Hvor lang var den perioden? - Antall år		
Interviewer's instructions	Antall år		
# v292: TR10b Avbrudd; antall måneder			
Information	[Type= continuous] [Format=numeric] [Range= 0-60] [Missing=*]		
Statistics [NW/ W]	[Valid=242 /-] [Invalid=769 /-] [Mean=2.169 /-] [StdDev=5.572 /-]		
Literal question	Jeg vil nå be deg tenke mer detaljert på den legste perioden hvor du ikke arbeidet. (DENNE PERIODEN MÅ HA VÆRT MINST ETT ÅR OG IKKE I FORBINDELSE MED MILITÆRTJENSTE O.L.) Hvor lang var den perioden? - Antall måneder		
Interviewer's instructions	Antall mnd		
# v293: TR11 Alder ved avbrudd i yrkesaktivitet			
Information	[Type= continuous] [Format=numeric] [Range= 0-61] [Missing=*]		

# v293: TR11 Alder ved avbrudd i yrkesaktivitet			
Statistics [NW/ W]	[Valid=314 /-] [Invalid=697 /-] [Mean=23.701 /-] [StdDev=11.231 /-]		
Literal question	Hvor gammel var du når du startet denne perioden?		
Interviewer's instructions	Alder		
# v294: TR12 Yrke ved avbruddstidspunkt			
Information	[Type= discrete] [Format=numeric] [Range= 0-13] [Missing=*]		
Statistics [NW/ W]	[Valid=320 /-] [Invalid=691 /-]		
Literal question	Hva var ditt yrke/ arbeid på det tidspunktet?		
Interviewer's instructions	Noter og avmerk nedenfor		
Value	Label	Cases	Percentage
0	Ubesvart	42	13.1%
1	Jordbruk/fiske	10	3.1%
2	Butikkeier, firma	2	0.6%
3	Selvt. frie yrker	4	1.2%
4	Toppled. frie yrker	6	1.9%
5	Undervisning	21	6.6%
6	Mellomleder	22	6.9%
7	Kontoransatt	46	14.4%
8	Salgspersonale	36	11.2%
9	Formann, oppsynsmann	1	0.3%
10	Fagarbeider	47	14.7%
11	Ufaglært arbeider	83	25.9%
12	Lønnet hjemmearb.	0	
13	Ulønnet arbeider	0	
Sysmiss		691	
<i>Warning: these figures indicate the number of cases found in the data file. They cannot be interpreted as summary statistics of the population of interest.</i>			
# v295: TR13 Deltidsarbeid?			
Information	[Type= discrete] [Format=numeric] [Range= 0-2] [Missing=*]		
Statistics [NW/ W]	[Valid=322 /-] [Invalid=689 /-]		
Literal question	Var det deltidsarbeid, d.v.s. under 30 timer i uken?		
Value	Label	Cases	Percentage
0	Ubesvart	44	13.7%
1	Ja	76	23.6%
2	Nei	202	62.7%
Sysmiss		689	
<i>Warning: these figures indicate the number of cases found in the data file. They cannot be interpreted as summary statistics of the population of interest.</i>			
# v296: TR14a Viktigste årsak til avbrudd			
Information	[Type= discrete] [Format=numeric] [Range= 0-9] [Missing=*]		
Statistics [NW/ W]	[Valid=322 /-] [Invalid=689 /-]		
Literal question	Hva var de viktigste årsakene til at du sluttet å jobbe? ... A. Viktigst		
Interviewer's instructions	Vis kort 16 - maksimum 3 svar av de 3 viktigste		

v296: TR14a Viktigste årsak til avbrudd

Value	Label	Cases	Percentage
0	Ubesvart	45	14.0%
1	Oppsagt, firma konk.	22	6.8%
2	Uinterres. arb./lønn	4	1.2%
3	Lang arb.reise o.l.	0	
4	Flyttet	20	6.2%
5	Oppdra barn	135	41.9%
6	Passe voks. fam.med.	0	
7	Ektefelle ønsket det	1	0.3%
8	Ektef. gj. det mul.	2	0.6%
9	Personlige årsaker	93	28.9%
System		689	

Warning: these figures indicate the number of cases found in the data file. They cannot be interpreted as summary statistics of the population of interest.

v297: TR14b Nest viktigste årsak til avbrudd

Information	[Type= discrete] [Format=numeric] [Range= 0-9] [Missing=*]
Statistics [NW/ W]	[Valid=322 /-] [Invalid=689 /-]
Literal question	Hva var de viktigste årsakene til at du sluttet å jobbe? ... B. Nest viktigst
Interviewer's instructions	Vis kort 16 - maksimum 3 svar av de 3 viktigste

Value	Label	Cases	Percentage
0	Ubesvart	211	65.5%
1	Oppsagt, firma konk.	3	0.9%
2	Uinterres. arb./lønn	16	5.0%
3	Lang arb.reise o.l.	6	1.9%
4	Flyttet	12	3.7%
5	Oppdra barn	21	6.5%
6	Passe voks. fam.med.	3	0.9%
7	Ektefelle ønsket det	15	4.7%
8	Ektef. gj. det mul.	21	6.5%
9	Personlige årsaker	14	4.3%
System		689	

Warning: these figures indicate the number of cases found in the data file. They cannot be interpreted as summary statistics of the population of interest.

v298: TR14c Tredje viktigste årsak til avbrudd

Information	[Type= discrete] [Format=numeric] [Range= 0-9] [Missing=*]
Statistics [NW/ W]	[Valid=322 /-] [Invalid=689 /-]
Literal question	Hva var de viktigste årsakene til at du sluttet å jobbe? ... C. Tredje viktigst
Interviewer's instructions	Vis kort 16 - maksimum 3 svar av de 3 viktigste

Value	Label	Cases	Percentage
0	Ubesvart	273	84.8%
1	Oppsagt, firma konk.	0	
2	Uinterres. arb./lønn	3	0.9%
3	Lang arb.reise o.l.	8	2.5%

v298: TR14c Tredje viktigste årsak til avbrudd

Value	Label	Cases	Percentage
4	Flyttet	5	1.6%
5	Oppdra barn	4	1.2%
6	Passe voks. fam.med.	1	0.3%
7	Ektefelle ønsket det	6	1.9%
8	Ektef. gj. det mul.	12	3.7%
9	Personlige årsaker	10	3.1%
Sysmiss		689	

Warning: these figures indicate the number of cases found in the data file. They cannot be interpreted as summary statistics of the population of interest.

v299: TR15 Begynte å arbeide etter avbrudd

Information	[Type= discrete] [Format=numeric] [Range= 0-4] [Missing=*]
Statistics [NW/ W]	[Valid=322 /-] [Invalid=689 /-]
Literat question	Begynte du å arbeide igjen etter denne pausen? HVIS JA: Var det på et høyere nivå enn før, samme nivå eller et lavere nivå?
Interviewer's instructions	4 - Gå til TR19

Value	Label	Cases	Percentage
0	Ubesvart	41	12.7%
1	Ja, på høyere nivå	54	16.8%
2	Ja, på samme nivå	140	43.5%
3	ja, på lavere nivå	27	8.4%
4	Nei	60	18.6%
Sysmiss		689	

Warning: these figures indicate the number of cases found in the data file. They cannot be interpreted as summary statistics of the population of interest.

v300: TR16 Yrke etter avbrudd

Information	[Type= discrete] [Format=numeric] [Range= 0-13] [Missing=*]
Statistics [NW/ W]	[Valid=262 /-] [Invalid=749 /-]
Literat question	Hvilket yrke/arbeid begynte du med?
Interviewer's instructions	Hvis I.O. begynte å arbeide igjen etter pausen

Value	Label	Cases	Percentage
0	Ubesvart	46	17.6%
1	Jordbruk/fiske	4	1.5%
2	Butikkeier, firma	5	1.9%
3	Selvst. frie yrker	2	0.8%
4	Toppled. frie yrker	4	1.5%
5	Undervisning	18	6.9%
6	Mellomleder	25	9.5%
7	Kontoransatt	40	15.3%
8	Salgspersonale	20	7.6%
9	Formann, oppsynsmann	2	0.8%
10	Fagarbeider	35	13.4%
11	Ufaglært arbeider	60	22.9%
12	Lønnet hjemmearb.	1	0.4%
13	Ulønnet arbeider	0	
Sysmiss		749	

Warning: these figures indicate the number of cases found in the data file. They cannot be interpreted as summary statistics of the population of interest.

# v301: TR17 Deltidsarbeid etter avbrudd			
Information	[Type= discrete] [Format=numeric] [Range= 0-2] [Missing=*]		
Statistics [NW/ W]	[Valid=262 /-] [Invalid=749 /-]		
Literal question	Var det deltidsarbeid d.v.s. under 30 timer i uken?		
Value	Label	Cases	Percentage
0	Ubesvart	46	17.6%
1	Ja	102	38.9%
2	Nei	114	43.5%
Sysmiss		749	
<i>Warning: these figures indicate the number of cases found in the data file. They cannot be interpreted as summary statistics of the population of interest.</i>			
# v302: TR18a Viktigste årsak til å gjenoppta jobb			
Information	[Type= discrete] [Format=numeric] [Range= 0-5] [Missing=*]		
Statistics [NW/ W]	[Valid=262 /-] [Invalid=749 /-]		
Literal question	Bortsett fra pengene, hva var den viktigste årsaken til at du beynte å jobbe igjen?		
Interviewer's instructions	Vis kort 17 - kun ett svar		
Value	Label	Cases	Percentage
0	Ubesvart	65	24.8%
1	Fant arbeid igjen	27	10.3%
2	God jobb	47	17.9%
3	Slutt prob./barneop.	36	13.7%
4	Ble separert/skilt	4	1.5%
5	Ønsket arbeide	83	31.7%
Sysmiss		749	
<i>Warning: these figures indicate the number of cases found in the data file. They cannot be interpreted as summary statistics of the population of interest.</i>			
# v303: TR18b Nest viktigste årsak gjenoppta jobb			
Information	[Type= discrete] [Format=numeric] [Range= 0-5] [Missing=*]		
Statistics [NW/ W]	[Valid=262 /-] [Invalid=749 /-]		
Literal question	Bortsett fra pengene, hva var den nest viktigste årsaken til at du beynte å jobbe igjen?		
Interviewer's instructions	Vis kort 17 - kun ett svar		
Value	Label	Cases	Percentage
0	Ubesvart	134	51.1%
1	Fant arbeid igjen	9	3.4%
2	God jobb	39	14.9%
3	Slutt prob./barneop.	27	10.3%
4	Ble separert/skilt	3	1.1%
5	Ønsket arbeide	50	19.1%
Sysmiss		749	
<i>Warning: these figures indicate the number of cases found in the data file. They cannot be interpreted as summary statistics of the population of interest.</i>			
# v304: TR19a 1. barn under skolepl. alder; arbeid			
Information	[Type= discrete] [Format=numeric] [Range= 0-4] [Missing=*]		
Statistics [NW/ W]	[Valid=638 /-] [Invalid=373 /-]		
Literal question	Vi skal nå se litt mer detaljert på hvordan du klarte å forene ditt arbeid med ditt familieliv i den perioden da ditt første barn var for ung til å begynne på skolen. Hadde du arbeid i denne perioden?		
Interviewer's instructions	Til alle som har barn (Spm TR5) Gjenta SpmTR19-TR27 for det første barn, deretter for barn nr 2. og 3. Hvis har barn (SpmTR6) Hvis ingen barn gå til Spm TR29		

v304: TR19a 1. barn under skolepl. alder; arbeid

Les opp
1 - Gå til Spm TR22

Value	Label	Cases	Percentage
0	Ubesvart	21	3.3%
1	Nei	137	21.5%
2	Ja, av og til	30	4.7%
3	Ja, deltid	74	11.6%
4	Ja, heltid	376	58.9%
Sysmiss		373	

Warning: these figures indicate the number of cases found in the data file. They cannot be interpreted as summary statistics of the population of interest.

v305: TR20a 1. barn under skolepl. alder; Yrke

Information	[Type= discrete] [Format=numeric] [Range= 0-13] [Missing=*]
Statistics [NW/ W]	[Valid=501 /-] [Invalid=510 /-]
Literal question	Hvilket arbeide hadde du mesteparten av perioden?
Interviewer's instructions	Til alle som har barn (Spm TR5) Gjenta SpmTR19-TR27 for det første barn, deretter for barn nr 2. og 3. Hvis har barn (SpmTR6) Hvis ingen barn gå til Spm TR29 Noter og avmerk nedenfor.

Value	Label	Cases	Percentage
0	Ubesvart	43	8.6%
1	Jordbruk/fiske	28	5.6%
2	Butikkeier, firma	19	3.8%
3	Selvst. frie yrker	13	2.6%
4	Toppled. frie yrker	14	2.8%
5	Undervisning	36	7.2%
6	Mellomleder	74	14.8%
7	Kontoransatt	51	10.2%
8	Salgspersonale	32	6.4%
9	Formann, oppsynsmann	12	2.4%
10	Fagarbeider	104	20.8%
11	Ufaglært arbeider	71	14.2%
12	Lønnet hjemmearb.	2	0.4%
13	Ulønnet arbeider	2	0.4%
Sysmiss		510	

Warning: these figures indicate the number of cases found in the data file. They cannot be interpreted as summary statistics of the population of interest.

v306: TR21a 1. barn, arb.forhold; Ubesvart

Information	[Type= discrete] [Format=numeric] [Range= 0-1] [Missing=*]
Statistics [NW/ W]	[Valid=501 /-] [Invalid=510 /-]
Literal question	Hvilke av utsagnene jeg nå leser opp for deg passer best på det arbeidet du hadde mesteparten av denne perioden? ... Ubesvart
Interviewer's instructions	Til alle som har barn (Spm TR5) Gjenta SpmTR19-TR27 for det første barn, deretter for barn nr 2. og 3. Hvis har barn (SpmTR6) Hvis ingen barn gå til Spm TR29 Les opp - flere svar mulig

v306: TR21a 1. barn, arb.forhold; Ubesvart

Value	Label	Cases	Percentage
0	Ikke svart	445	88.8%
1	Svart	56	11.2%
Sysmiss		510	

Warning: these figures indicate the number of cases found in the data file. They cannot be interpreted as summary statistics of the population of interest.

v307: TR21aA 1. barn: Arb.plass nær hjemmet

Information	[Type= discrete] [Format=numeric] [Range= 0-1] [Missing=*]
Statistics [NW/ W]	[Valid=1011 /-] [Invalid=0 /-]
Literal question	Hvilke av utsagnene jeg nå leser opp for deg passer best på det arbeidet du hadde mesteparten av denne perioden? ... A. Arbeidsplassen var nær hjemmet
Interviewer's instructions	Til alle som har barn (Spm TR5) Gjenta SpmTR19-TR27 for det første barn, deretter for barn nr 2. og 3. Hvis har barn (SpmTR6) Hvis ingen barn gå til Spm TR29 Les opp - flere svar mulig

Value	Label	Cases	Percentage
0	Ikke svart	731	72.3%
1	Svart	280	27.7%

Warning: these figures indicate the number of cases found in the data file. They cannot be interpreted as summary statistics of the population of interest.

v308: TR21aB 1. barn: Faste fridager hver uke

Information	[Type= discrete] [Format=numeric] [Range= 0-1] [Missing=*]
Statistics [NW/ W]	[Valid=1011 /-] [Invalid=0 /-]
Literal question	Hvilke av utsagnene jeg nå leser opp for deg passer best på det arbeidet du hadde mesteparten av denne perioden? ... B. Jeg hadde faste fridager hver uke
Interviewer's instructions	Til alle som har barn (Spm TR5) Gjenta SpmTR19-TR27 for det første barn, deretter for barn nr 2. og 3. Hvis har barn (SpmTR6) Hvis ingen barn gå til Spm TR29 Les opp - flere svar mulig

Value	Label	Cases	Percentage
0	Ikke svart	862	85.3%
1	Svart	149	14.7%

Warning: these figures indicate the number of cases found in the data file. They cannot be interpreted as summary statistics of the population of interest.

v309: TR21aC 1. barn: Kunne bestemme egen arb.tid

Information	[Type= discrete] [Format=numeric] [Range= 0-1] [Missing=*]
Statistics [NW/ W]	[Valid=1011 /-] [Invalid=0 /-]
Literal question	Hvilke av utsagnene jeg nå leser opp for deg passer best på det arbeidet du hadde mesteparten av denne perioden? ... C. Jeg kunne selv bestemme min arbeidstid
Interviewer's instructions	Til alle som har barn (Spm TR5) Gjenta SpmTR19-TR27 for det første barn, deretter for barn nr 2. og 3. Hvis har barn (SpmTR6) Hvis ingen barn gå til Spm TR29 Les opp - flere svar mulig

Value	Label	Cases	Percentage
0	Ikke svart	949	93.9%
1	Svart	62	6.1%

Warning: these figures indicate the number of cases found in the data file. They cannot be interpreted as summary statistics of the population of interest.

# v310: TR21aD 1. barn: Uregelmessig, foruts. arb.tid			
Information	[Type= discrete] [Format=numeric] [Range= 0-1] [Missing=*]		
Statistics [NW/ W]	[Valid=1011 /-] [Invalid=0 /-]		
Literal question	Hvilke av utsagnene jeg nå leser opp for deg passer best på det arbeidet du hadde mesteparten av denne perioden? ... D. Min arbeidstid var uregelmessig, men forutsigelig.		
Interviewer's instructions	Til alle som har barn (Spm TR5) Gjenta SpmTR19-TR27 for det første barn, deretter for barn nr 2. og 3. Hvis har barn (SpmTR6) Hvis ingen barn gå til Spm TR29 Les opp - flere svar mulig		
Value	Label	Cases	Percentage
0	Ikke svart	889	87.9%
1	Svart	122	12.1%
<i>Warning: these figures indicate the number of cases found in the data file. They cannot be interpreted as summary statistics of the population of interest.</i>			
# v311: TR21aE 1. barn: Uregelmessig, uforuts. arb.tid			
Information	[Type= discrete] [Format=numeric] [Range= 0-1] [Missing=*]		
Statistics [NW/ W]	[Valid=1011 /-] [Invalid=0 /-]		
Literal question	Hvilke av utsagnene jeg nå leser opp for deg passer best på det arbeidet du hadde mesteparten av denne perioden? ... E. Min arbeidstid var uregelmessig og uforutsigelig		
Interviewer's instructions	Til alle som har barn (Spm TR5) Gjenta SpmTR19-TR27 for det første barn, deretter for barn nr 2. og 3. Hvis har barn (SpmTR6) Hvis ingen barn gå til Spm TR29 Les opp - flere svar mulig		
Value	Label	Cases	Percentage
0	Ikke svart	977	96.6%
1	Svart	34	3.4%
<i>Warning: these figures indicate the number of cases found in the data file. They cannot be interpreted as summary statistics of the population of interest.</i>			
# v312: TR21aF 1. barn: Arb.tid passet ikke ektefelles			
Information	[Type= discrete] [Format=numeric] [Range= 0-1] [Missing=*]		
Statistics [NW/ W]	[Valid=1011 /-] [Invalid=0 /-]		
Literal question	Hvilke av utsagnene jeg nå leser opp for deg passer best på det arbeidet du hadde mesteparten av denne perioden? ... F. Min arbeidstid passer ikke med min samboers/ ektefelles		
Interviewer's instructions	Til alle som har barn (Spm TR5) Gjenta SpmTR19-TR27 for det første barn, deretter for barn nr 2. og 3. Hvis har barn (SpmTR6) Hvis ingen barn gå til Spm TR29 Les opp - flere svar mulig		
Value	Label	Cases	Percentage
0	Ikke svart	976	96.5%
1	Svart	35	3.5%
<i>Warning: these figures indicate the number of cases found in the data file. They cannot be interpreted as summary statistics of the population of interest.</i>			
# v313: TR21aG 1. barn: Nødt å bli hjemmefra om natten			
Information	[Type= discrete] [Format=numeric] [Range= 0-1] [Missing=*]		
Statistics [NW/ W]	[Valid=1011 /-] [Invalid=0 /-]		
Literal question	Hvilke av utsagnene jeg nå leser opp for deg passer best på det arbeidet du hadde mesteparten av denne perioden? ... G. Jeg var noen ganger nødt til å bli hjemmefra om natten		
Interviewer's instructions	Til alle som har barn (Spm TR5) Gjenta SpmTR19-TR27 for det første barn, deretter for barn nr 2. og 3. Hvis har barn (SpmTR6) Hvis ingen barn gå til Spm TR29		

# v313: TR21aG 1. barn: Nødt å bli hjemmefra om natten			
		Les opp - flere svar mulig	
Value	Label	Cases	Percentage
0	Ikke svart	928	91.8%
1	Svart	83	8.2%
<i>Warning: these figures indicate the number of cases found in the data file. They cannot be interpreted as summary statistics of the population of interest.</i>			
# v314: TR21aH 1. barn: Kunne ta med barnet på jobben			
Information	[Type= discrete] [Format=numeric] [Range= 0-1] [Missing=*]		
Statistics [NW/ W]	[Valid=1011 /-] [Invalid=0 /-]		
Literal question	Hvilke av utsagnene jeg nå leser opp for deg passer best på det arbeidet du hadde mesteparten av denne perioden? ... H. Jeg kunne ta barnet mitt med på jobben		
Interviewer's instructions	Til alle som har barn (Spm TR5) Gjenta SpmTR19-TR27 for det første barn, deretter for barn nr 2. og 3. Hvis har barn (SpmTR6) Hvis ingen barn gå til Spm TR29 Les opp - flere svar mulig		
Value	Label	Cases	Percentage
0	Ikke svart	960	95.0%
1	Svart	51	5.0%
<i>Warning: these figures indicate the number of cases found in the data file. They cannot be interpreted as summary statistics of the population of interest.</i>			
# v315: TR22a 1. barn: Årsak ikke heltidsarbeid			
Information	[Type= discrete] [Format=numeric] [Range= 0-5] [Missing=*]		
Statistics [NW/ W]	[Valid=262 /-] [Invalid=749 /-]		
Literal question	Hva var den viktigste grunnen til at du ikke hadde heltidsarbeide eller hadde fast arbeide i den perioden?		
Interviewer's instructions	Til alle som har barn (Spm TR5) Gjenta SpmTR19-TR27 for det første barn, deretter for barn nr 2. og 3. Hvis har barn (SpmTR6) Hvis ingen barn gå til Spm TR29 Hvis arbeidet heltid Spm TR19, gå til TR23 Vis kort 18 - kun ett svar		
Value	Label	Cases	Percentage
0	Ubesvart	93	35.5%
1	Fant ikke slik jobb	18	6.9%
2	Kombin. jobb/familie	94	35.9%
3	Opplæring/omskol.	5	1.9%
4	Andre årsaker	49	18.7%
5	Vet ikke	3	1.1%
Sysmiss		749	
<i>Warning: these figures indicate the number of cases found in the data file. They cannot be interpreted as summary statistics of the population of interest.</i>			
# v316: TR23aA 1.b: Ubesvart			
Information	[Type= discrete] [Format=numeric] [Range= 0-1] [Missing=*]		
Statistics [NW/ W]	[Valid=656 /-] [Invalid=355 /-]		
Literal question	Hvis din samboer/ ektefelle hadde en jobb da dette barnet var ung til å beynne på skolen, hvilke av følgende utsagn passaer da på denne jobben? ... Ubesvart		
Interviewer's instructions	Til alle som har barn (Spm TR5) Gjenta SpmTR19-TR27 for det første barn, deretter for barn nr 2. og 3. Hvis har barn (SpmTR6) Hvis ingen barn gå til Spm TR29		

# v316: TR23aA 1.b: Ubesvart			
		Les opp	
Value	Label	Cases	Percentage
0	Ikke svart	382	58.2%
1	Svart	274	41.8%
Sysmiss		355	
<i>Warning: these figures indicate the number of cases found in the data file. They cannot be interpreted as summary statistics of the population of interest.</i>			
# v317: TR23aA 1. barn: Ektefelle arb.plass nær hjemmet			
Information	[Type= discrete] [Format=numeric] [Range= 0-1] [Missing=*]		
Statistics [NW/ W]	[Valid=1011 /-] [Invalid=0 /-]		
Literal question	Hvis din samboer/ ektefelle hadde en jobb da dette barnet var ung til å begynne på skolen, hvilke av følgende utsagn passær da på denne jobben? ... A. Hans/ hennes arbeidsplass var nær hjemmet		
Interviewer's instructions	Til alle som har barn (Spm TR5) Gjenta SpmTR19-TR27 for det første barn, deretter for barn nr 2. og 3. Hvis har barn (SpmTR6) Hvis ingen barn gå til Spm TR29 Les opp		
Value	Label	Cases	Percentage
0	Ikke svart	795	78.6%
1	Svart	216	21.4%
<i>Warning: these figures indicate the number of cases found in the data file. They cannot be interpreted as summary statistics of the population of interest.</i>			
# v318: TR23aB 1.b: Ektefelle faste fridager hver uke			
Information	[Type= discrete] [Format=numeric] [Range= 0-1] [Missing=*]		
Statistics [NW/ W]	[Valid=1011 /-] [Invalid=0 /-]		
Literal question	Hvis din samboer/ ektefelle hadde en jobb da dette barnet var ung til å begynne på skolen, hvilke av følgende utsagn passær da på denne jobben? ... B. Han/ hun hadde faste fridager hver uke		
Interviewer's instructions	Til alle som har barn (Spm TR5) Gjenta SpmTR19-TR27 for det første barn, deretter for barn nr 2. og 3. Hvis har barn (SpmTR6) Hvis ingen barn gå til Spm TR29 Les opp		
Value	Label	Cases	Percentage
0	Ikke svart	883	87.3%
1	Svart	128	12.7%
<i>Warning: these figures indicate the number of cases found in the data file. They cannot be interpreted as summary statistics of the population of interest.</i>			
# v319: TR23aC 1.b: Ektef. kunne bestemme egen arb.tid			
Information	[Type= discrete] [Format=numeric] [Range= 0-1] [Missing=*]		
Statistics [NW/ W]	[Valid=1011 /-] [Invalid=0 /-]		
Literal question	Hvis din samboer/ ektefelle hadde en jobb da dette barnet var ung til å begynne på skolen, hvilke av følgende utsagn passær da på denne jobben? ... C. Han/ hun kunne selv bestemme sin arbeidstid		
Interviewer's instructions	Til alle som har barn (Spm TR5) Gjenta SpmTR19-TR27 for det første barn, deretter for barn nr 2. og 3. Hvis har barn (SpmTR6) Hvis ingen barn gå til Spm TR29 Les opp		
Value	Label	Cases	Percentage
0	Ikke svart	969	95.8%

# v319: TR23aC 1.b: Ektef. kunne bestemme egen arb.tid			
Value	Label	Cases	Percentage
1	Svart	42	4.2%
<i>Warning: these figures indicate the number of cases found in the data file. They cannot be interpreted as summary statistics of the population of interest.</i>			
# v320: TR23aD 1.b: Ektefelle uregelm., foruts. arb.tid			
Information	[Type= discrete] [Format=numeric] [Range= 0-1] [Missing=*]		
Statistics [NW/ W]	[Valid=1011 /-] [Invalid=0 /-]		
Literal question	Hvis din samboer/ ektefelle hadde en jobb da dette barnet var ung til å beynne på skolen, hvilke av følgende utsagn passaer da på denne jobben? ... D. Hans/hennes arbeidstid var uregelmessig men forutsigelig		
Interviewer's instructions	Til alle som har barn (Spm TR5) Gjenta SpmTR19-TR27 for det første barn, deretter for barn nr 2. og 3. Hvis har barn (SpmTR6) Hvis ingen barn gå til Spm TR29 Les opp		
Value	Label	Cases	Percentage
0	Ikke svart	924	91.4%
1	Svart	87	8.6%
<i>Warning: these figures indicate the number of cases found in the data file. They cannot be interpreted as summary statistics of the population of interest.</i>			
# v321: TR23aE 1.b: Ektefelle uregelm., uforuts. arb.t.			
Information	[Type= discrete] [Format=numeric] [Range= 0-1] [Missing=*]		
Statistics [NW/ W]	[Valid=1011 /-] [Invalid=0 /-]		
Literal question	Hvis din samboer/ ektefelle hadde en jobb da dette barnet var ung til å beynne på skolen, hvilke av følgende utsagn passaer da på denne jobben? ... E. Hans/ hennes arbeidstid var uregelmessig og uforutsigelig		
Interviewer's instructions	Til alle som har barn (Spm TR5) Gjenta SpmTR19-TR27 for det første barn, deretter for barn nr 2. og 3. Hvis har barn (SpmTR6) Hvis ingen barn gå til Spm TR29 Les opp		
Value	Label	Cases	Percentage
0	Ikke svart	970	95.9%
1	Svart	41	4.1%
<i>Warning: these figures indicate the number of cases found in the data file. They cannot be interpreted as summary statistics of the population of interest.</i>			
# v322: TR23aF 1.b: Ektef. arb.tid passet ikke med min			
Information	[Type= discrete] [Format=numeric] [Range= 0-1] [Missing=*]		
Statistics [NW/ W]	[Valid=1011 /-] [Invalid=0 /-]		
Literal question	Hvis din samboer/ ektefelle hadde en jobb da dette barnet var ung til å beynne på skolen, hvilke av følgende utsagn passaer da på denne jobben? ... F. Hans/ hennes arbeidstid passer ikke med min		
Interviewer's instructions	Til alle som har barn (Spm TR5) Gjenta SpmTR19-TR27 for det første barn, deretter for barn nr 2. og 3. Hvis har barn (SpmTR6) Hvis ingen barn gå til Spm TR29 Les opp		
Value	Label	Cases	Percentage
0	Ikke svart	973	96.2%
1	Svart	38	3.8%
<i>Warning: these figures indicate the number of cases found in the data file. They cannot be interpreted as summary statistics of the population of interest.</i>			

# v323: TR23aG 1.b: Ektefelle hjemmefra om natten			
Information	[Type= discrete] [Format=numeric] [Range= 0-1] [Missing=*]		
Statistics [NW/ W]	[Valid=1011 /-] [Invalid=0 /-]		
Literal question	Hvis din samboer/ ektefelle hadde en jobb da dette barnet var ung til å begynne på skolen, hvilke av følgende utsagn passær da på denne jobben? ... G. Han/ hun var noen ganger nødt til å bli hjemmefra om natten		
Interviewer's instructions	Til alle som har barn (Spm TR5) Gjenta SpmTR19-TR27 for det første barn, deretter for barn nr 2. og 3. Hvis har barn (SpmTR6) Hvis ingen barn gå til Spm TR29 Les opp		
Value	Label	Cases	Percentage
0	Ikke svart	941	93.1%
1	Svart	70	6.9%
<i>Warning: these figures indicate the number of cases found in the data file. They cannot be interpreted as summary statistics of the population of interest.</i>			
# v324: TR23aH 1.b: Ektef. kunne ta med barnet på jobb			
Information	[Type= discrete] [Format=numeric] [Range= 0-1] [Missing=*]		
Statistics [NW/ W]	[Valid=1011 /-] [Invalid=0 /-]		
Literal question	Hvis din samboer/ ektefelle hadde en jobb da dette barnet var ung til å begynne på skolen, hvilke av følgende utsagn passær da på denne jobben? ... H. Han/ hun kunne ta barnet med på jobben		
Interviewer's instructions	Til alle som har barn (Spm TR5) Gjenta SpmTR19-TR27 for det første barn, deretter for barn nr 2. og 3. Hvis har barn (SpmTR6) Hvis ingen barn gå til Spm TR29 Les opp		
Value	Label	Cases	Percentage
0	Ikke svart	959	94.9%
1	Svart	52	5.1%
<i>Warning: these figures indicate the number of cases found in the data file. They cannot be interpreted as summary statistics of the population of interest.</i>			
# v325: TR24a Hovedansvar 1. barn, dagtid			
Information	[Type= discrete] [Format=numeric] [Range= 0-6] [Missing=*]		
Statistics [NW/ W]	[Valid=656 /-] [Invalid=355 /-]		
Literal question	Hvem hadde hovedansvaret for dette barnet på dagtid i hans/ hennes førskolealder?		
Interviewer's instructions	Til alle som har barn (Spm TR5) Gjenta SpmTR19-TR27 for det første barn, deretter for barn nr 2. og 3. Hvis har barn (SpmTR6) Hvis ingen barn gå til Spm TR29 Vis kort 19		
Value	Label	Cases	Percentage
0	Ubesvart	49	7.5%
1	Jeg selv	232	35.4%
2	Samboer, ektefelle	227	34.6%
3	Barnehage, daghj.	72	11.0%
4	Besteforeldre e.l.	32	4.9%
5	Betalt person	39	5.9%
6	Andre	5	0.8%
Sysmiss		355	
<i>Warning: these figures indicate the number of cases found in the data file. They cannot be interpreted as summary statistics of the population of interest.</i>			

# v326: TR25a 1.barn; hjelp i huset			
Information	[Type= discrete] [Format=numeric] [Range= 0-3] [Missing=*]		
Statistics [NW/ W]	[Valid=656 /-] [Invalid=355 /-]		
Literal question	I løpet av denne tiden hadde du da hjelp i huset? HVIS JA: Var det regelmessig eller av og til?		
Interviewer's instructions	Til alle som har barn (Spm TR5) Gjenta SpmTR19-TR27 for det første barn, deretter for barn nr 2. og 3. Hvis har barn (SpmTR6) Hvis ingen barn gå til Spm TR29		
Value	Label	Cases	Percentage
0	Ubesvart	53	8.1%
1	Ja, regelmessig	20	3.0%
2	Ja, av og til	63	9.6%
3	Nei, aldri	520	79.3%
Systemmiss		355	
<i>Warning: these figures indicate the number of cases found in the data file. They cannot be interpreted as summary statistics of the population of interest.</i>			
# v327: TR26A(K)a 1.barn, ektemann: Ubesvart			
Information	[Type= discrete] [Format=numeric] [Range= 0-1] [Missing=*]		
Statistics [NW/ W]	[Valid=329 /-] [Invalid=682 /-]		
Literal question	Var det din samboer/ ektefelle som vanligvis gjorde følgende oppgaver? ... Ubesvart		
Interviewer's instructions	Til alle som har barn (Spm TR5) Gjenta SpmTR19-TR27 for det første barn, deretter for barn nr 2. og 3. Hvis har barn (SpmTR6) Hvis ingen barn gå til Spm TR29 A: Hvis respondenten er en kvinne Les opp		
Value	Label	Cases	Percentage
0	Ikke svart	139	42.2%
1	Svart	190	57.8%
Systemmiss		682	
<i>Warning: these figures indicate the number of cases found in the data file. They cannot be interpreted as summary statistics of the population of interest.</i>			
# v328: TR26A(K)aA 1.barn; Hadde ingen ektemann			
Information	[Type= discrete] [Format=numeric] [Range= 0-1] [Missing=*]		
Statistics [NW/ W]	[Valid=1011 /-] [Invalid=0 /-]		
Literal question	Var det din samboer/ ektefelle som vanligvis gjorde følgende oppgaver? ... A. Hadde ingen ektemann		
Interviewer's instructions	Til alle som har barn (Spm TR5) Gjenta SpmTR19-TR27 for det første barn, deretter for barn nr 2. og 3. Hvis har barn (SpmTR6) Hvis ingen barn gå til Spm TR29 A: Hvis respondenten er en kvinne Les opp		
Value	Label	Cases	Percentage
0	Ikke svart	981	97.0%
1	Svart	30	3.0%
<i>Warning: these figures indicate the number of cases found in the data file. They cannot be interpreted as summary statistics of the population of interest.</i>			
# v329: TR26A(K)aB 1.barn; Ektemann gjorde: Matlaging			
Information	[Type= discrete] [Format=numeric] [Range= 0-1] [Missing=*]		

# v329: TR26A(K)aB 1.barn; Ektemann gjorde: Matlaging			
Statistics [NW/ W]	[Valid=1011 /-] [Invalid=0 /-]		
Literal question	Var det din samboer/ ektefelle som vanligvis gjorde følgende oppgaver? ... B. Matlaging		
Interviewer's instructions	Til alle som har barn (Spm TR5) Gjenta SpmTR19-TR27 for det første barn, deretter for barn nr 2. og 3. Hvis har barn (SpmTR6) Hvis ingen barn gå til Spm TR29 A: Hvis respondenten er en kvinne Les opp		
Value	Label	Cases	Percentage
0	Ikke svart	964	95.4%
1	Svart	47	4.6%
<i>Warning: these figures indicate the number of cases found in the data file. They cannot be interpreted as summary statistics of the population of interest.</i>			
# v330: TR26A(K)aC 1.barn; Ektemann gjorde: Oppvask			
Information	[Type= discrete] [Format=numeric] [Range= 0-1] [Missing=*]		
Statistics [NW/ W]	[Valid=1011 /-] [Invalid=0 /-]		
Literal question	Var det din samboer/ ektefelle som vanligvis gjorde følgende oppgaver? ... C. Oppvask		
Interviewer's instructions	Til alle som har barn (Spm TR5) Gjenta SpmTR19-TR27 for det første barn, deretter for barn nr 2. og 3. Hvis har barn (SpmTR6) Hvis ingen barn gå til Spm TR29 A: Hvis respondenten er en kvinne Les opp		
Value	Label	Cases	Percentage
0	Ikke svart	947	93.7%
1	Svart	64	6.3%
<i>Warning: these figures indicate the number of cases found in the data file. They cannot be interpreted as summary statistics of the population of interest.</i>			
# v331: TR26A(K)aD 1.barn; Ektemann gjorde: Rengjøring			
Information	[Type= discrete] [Format=numeric] [Range= 0-1] [Missing=*]		
Statistics [NW/ W]	[Valid=1011 /-] [Invalid=0 /-]		
Literal question	Var det din samboer/ ektefelle som vanligvis gjorde følgende oppgaver? ... D. Rengjøring		
Interviewer's instructions	Til alle som har barn (Spm TR5) Gjenta SpmTR19-TR27 for det første barn, deretter for barn nr 2. og 3. Hvis har barn (SpmTR6) Hvis ingen barn gå til Spm TR29 A: Hvis respondenten er en kvinne Les opp		
Value	Label	Cases	Percentage
0	Ikke svart	964	95.4%
1	Svart	47	4.6%
<i>Warning: these figures indicate the number of cases found in the data file. They cannot be interpreted as summary statistics of the population of interest.</i>			
# v332: TR26A(K)aE 1.barn; Ektemann gjorde: Innkjøp			
Information	[Type= discrete] [Format=numeric] [Range= 0-1] [Missing=*]		
Statistics [NW/ W]	[Valid=1011 /-] [Invalid=0 /-]		
Literal question	Var det din samboer/ ektefelle som vanligvis gjorde følgende oppgaver?		

# v332: TR26A(K)aE 1.barn; Ektemann gjorde: Innkjøp			
	... E. Innkjøp		
Interviewer's instructions	Til alle som har barn (Spm TR5) Gjenta SpmTR19-TR27 for det første barn, deretter for barn nr 2. og 3. Hvis har barn (SpmTR6) Hvis ingen barn gå til Spm TR29 A: Hvis respondenten er en kvinne Les opp		
Value	Label	Cases	Percentage
0	Ikke svart	951	94.1%
1	Svart	60	5.9%
<i>Warning: these figures indicate the number of cases found in the data file. They cannot be interpreted as summary statistics of the population of interest.</i>			
# v333: TR26A(K)aF 1.barn; Ektemann kle på barnet om morg.			
Information	[Type= discrete] [Format=numeric] [Range= 0-1] [Missing=*]		
Statistics [NW/ W]	[Valid=1011 /-] [Invalid=0 /-]		
Literal question	Var det din samboer/ ektefelle som vanligvis gjorde følgende oppgaver? ... F. Kle på barnet om morgenen		
Interviewer's instructions	Til alle som har barn (Spm TR5) Gjenta SpmTR19-TR27 for det første barn, deretter for barn nr 2. og 3. Hvis har barn (SpmTR6) Hvis ingen barn gå til Spm TR29 A: Hvis respondenten er en kvinne Les opp		
Value	Label	Cases	Percentage
0	Ikke svart	969	95.8%
1	Svart	42	4.2%
<i>Warning: these figures indicate the number of cases found in the data file. They cannot be interpreted as summary statistics of the population of interest.</i>			
# v334: TR26A(K)aG 1.barn; Ektem. frakte barn barneh. o.l.			
Information	[Type= discrete] [Format=numeric] [Range= 0-1] [Missing=*]		
Statistics [NW/ W]	[Valid=1011 /-] [Invalid=0 /-]		
Literal question	Var det din samboer/ ektefelle som vanligvis gjorde følgende oppgaver? ... G. Ta barnet til og fra barnehage o.l.		
Interviewer's instructions	Til alle som har barn (Spm TR5) Gjenta SpmTR19-TR27 for det første barn, deretter for barn nr 2. og 3. Hvis har barn (SpmTR6) Hvis ingen barn gå til Spm TR29 A: Hvis respondenten er en kvinne Les opp		
Value	Label	Cases	Percentage
0	Ikke svart	975	96.4%
1	Svart	36	3.6%
<i>Warning: these figures indicate the number of cases found in the data file. They cannot be interpreted as summary statistics of the population of interest.</i>			
# v335: TR26B(M)a 1 1.b.(M); Resp. gjorde: Ubesvart			
Information	[Type= discrete] [Format=numeric] [Range= 0-1] [Missing=*]		
Statistics [NW/ W]	[Valid=325 /-] [Invalid=686 /-]		
Literal question	Var det du som vanligvis gjorde følgende oppgaver? ... Ubesvart		

v335: TR26B(M)a 1 1.b.(M); Resp. gjorde: Ubesvart

Interviewer's instructions	Til alle som har barn (Spm TR5) Gjenta SpmTR19-TR27 for det første barn, deretter for barn nr 2. og 3. Hvis har barn (SpmTR6) Hvis ingen barn gå til Spm TR29 B: Hvis respondenten er en mann Les opp
-----------------------------------	---

Value	Label	Cases	Percentage
0	Ikke svart	146	44.9%
1	Svart	179	55.1%
Systemmiss		686	

Warning: these figures indicate the number of cases found in the data file. They cannot be interpreted as summary statistics of the population of interest.

v336: TR26B(M)aA 1.b.(M); Resp. gjorde: Matlaging

Information [Type= discrete] [Format=numeric] [Range= 0-1] [Missing=*]

Statistics [NW/ W] [Valid=1011 /-] [Invalid=0 /-]

Literal question Var det du som vanligvis gjorde følgende oppgaver?

... A. Matlaging

Interviewer's instructions	Til alle som har barn (Spm TR5) Gjenta SpmTR19-TR27 for det første barn, deretter for barn nr 2. og 3. Hvis har barn (SpmTR6) Hvis ingen barn gå til Spm TR29 B: Hvis respondenten er en mann Les opp
-----------------------------------	---

Value	Label	Cases	Percentage
0	Ikke svart	967	95.6%
1	Svart	44	4.4%

Warning: these figures indicate the number of cases found in the data file. They cannot be interpreted as summary statistics of the population of interest.

v337: TR26B(M)aB 1.b.(M); Resp. gjorde: Oppvask

Information [Type= discrete] [Format=numeric] [Range= 0-1] [Missing=*]

Statistics [NW/ W] [Valid=1011 /-] [Invalid=0 /-]

Literal question Var det du som vanligvis gjorde følgende oppgaver?

... B. Oppvask

Interviewer's instructions	Til alle som har barn (Spm TR5) Gjenta SpmTR19-TR27 for det første barn, deretter for barn nr 2. og 3. Hvis har barn (SpmTR6) Hvis ingen barn gå til Spm TR29 B: Hvis respondenten er en mann Les opp
-----------------------------------	---

Value	Label	Cases	Percentage
0	Ikke svart	933	92.3%
1	Svart	78	7.7%

Warning: these figures indicate the number of cases found in the data file. They cannot be interpreted as summary statistics of the population of interest.

v338: TR26B(M)aC 1.b.(M); Resp. gjorde: Rengjøring

Information [Type= discrete] [Format=numeric] [Range= 0-1] [Missing=*]

Statistics [NW/ W] [Valid=1011 /-] [Invalid=0 /-]

Literal question Var det du som vanligvis gjorde følgende oppgaver?

... C. Rengjøring

# v338: TR26B(M)aC 1.b.(M); Resp. gjorde: Rengjøring			
Interviewer's instructions		Til alle som har barn (Spm TR5) Gjenta SpmTR19-TR27 for det første barn, deretter for barn nr 2. og 3. Hvis har barn (SpmTR6) Hvis ingen barn gå til Spm TR29 B: Hvis respondenten er en mann Les opp	
Value	Label	Cases	Percentage
0	Ikke svart	953	94.3%
1	Svart	58	5.7%
<i>Warning: these figures indicate the number of cases found in the data file. They cannot be interpreted as summary statistics of the population of interest.</i>			
# v339: TR26B(M)aD 1.b.(M); Resp. gjorde: Innkjøp			
Information		[Type= discrete] [Format=numeric] [Range= 0-1] [Missing=*]	
Statistics [NW/ W]		[Valid=1011 /-] [Invalid=0 /-]	
Literal question		Var det du som vanligvis gjorde følgende oppgaver? ... D. Innkjøp	
Interviewer's instructions		Til alle som har barn (Spm TR5) Gjenta SpmTR19-TR27 for det første barn, deretter for barn nr 2. og 3. Hvis har barn (SpmTR6) Hvis ingen barn gå til Spm TR29 B: Hvis respondenten er en mann Les opp	
Value	Label	Cases	Percentage
0	Ikke svart	914	90.4%
1	Svart	97	9.6%
<i>Warning: these figures indicate the number of cases found in the data file. They cannot be interpreted as summary statistics of the population of interest.</i>			
# v340: TR26B(M)aE 1.b.(M); Resp. kle på barn om morg.			
Information		[Type= discrete] [Format=numeric] [Range= 0-1] [Missing=*]	
Statistics [NW/ W]		[Valid=1011 /-] [Invalid=0 /-]	
Literal question		Var det du som vanligvis gjorde følgende oppgaver? ... E. Kle på barnet om morgenen	
Interviewer's instructions		Til alle som har barn (Spm TR5) Gjenta SpmTR19-TR27 for det første barn, deretter for barn nr 2. og 3. Hvis har barn (SpmTR6) Hvis ingen barn gå til Spm TR29 B: Hvis respondenten er en mann Les opp	
Value	Label	Cases	Percentage
0	Ikke svart	971	96.0%
1	Svart	40	4.0%
<i>Warning: these figures indicate the number of cases found in the data file. They cannot be interpreted as summary statistics of the population of interest.</i>			
# v341: TR26B(M)aF 1.b.(M); Resp. frakte barn barneh.			
Information		[Type= discrete] [Format=numeric] [Range= 0-1] [Missing=*]	
Statistics [NW/ W]		[Valid=1011 /-] [Invalid=0 /-]	
Literal question		Var det du som vanligvis gjorde følgende oppgaver? ... F. Ta barnet til og fra barnehage o.l.	
Interviewer's instructions		Til alle som har barn (Spm TR5) Gjenta SpmTR19-TR27 for det første barn, deretter for barn nr 2. og 3. Hvis har barn (SpmTR6) Hvis ingen barn gå til Spm TR29	

v341: TR26B(M)aF 1.b.(M); Resp. frakte barn barneh.

B: Hvis respondenten er en mann

Les opp

Value	Label	Cases	Percentage
0	Ikke svart	961	95.1%
1	Svart	50	4.9%

Warning: these figures indicate the number of cases found in the data file. They cannot be interpreted as summary statistics of the population of interest.

v342: TR27a 1.barn: Vansker med barnepass

Information	[Type= discrete] [Format=numeric] [Range= 0-3] [Missing=*]
Statistics [NW/ W]	[Valid=656 /-] [Invalid=355 /-]
Literal question	Hvis noe uforutsett skulle dukke opp, hadde du ofte vanskeligheter i siste minutt med å få noen til å se etter barnet den dagen?
Interviewer's instructions	Til alle som har barn (Spm TR5) Gjenta SpmTR19-TR27 for det første barn, deretter for barn nr 2. og 3. Hvis har barn (SpmTR6) Hvis ingen barn gå til Spm TR29

Value	Label	Cases	Percentage
0	Ubesvart	56	8.5%
1	Ja	141	21.5%
2	Nei	433	66.0%
3	Vet ikke	26	4.0%
Systemmiss		355	

Warning: these figures indicate the number of cases found in the data file. They cannot be interpreted as summary statistics of the population of interest.

v343: TR19b 2. barn under skolepl. alder; arbeid

Information	[Type= discrete] [Format=numeric] [Range= 0-4] [Missing=*]
Statistics [NW/ W]	[Valid=505 /-] [Invalid=506 /-]
Pre-question	Vi skal nå se litt mer detaljert på hvordan du klarte å forene ditt arbeid med ditt familieliv i den perioden da ditt første (andre, tredje) barn var for ung til å begynne på skolen.
Literal question	Vi skal nå se litt mer detaljert på hvordan du klarte å forene ditt arbeid med ditt familieliv i den perioden da ditt andre barn var for ung til å begynne på skolen. Hadde du arbeid i denne perioden?
Interviewer's instructions	Til alle som har barn (Spm TR5) Gjenta SpmTR19-TR27 for det første barn, deretter for barn nr 2. og 3. Hvis har barn (SpmTR6) Hvis ingen barn gå til Spm TR29 Les opp 1 - Gå til Spm TR22

Value	Label	Cases	Percentage
0	Ubesvart	46	9.1%
1	Nei	105	20.8%
2	Ja, av og til	16	3.2%
3	Ja, deltid	60	11.9%
4	Ja, heltid	278	55.0%
Systemmiss		506	

Warning: these figures indicate the number of cases found in the data file. They cannot be interpreted as summary statistics of the population of interest.

v344: TR20b 2. barn under skolepl. alder; Yrke

Information	[Type= discrete] [Format=numeric] [Range= 0-13] [Missing=*]
Statistics [NW/ W]	[Valid=400 /-] [Invalid=611 /-]
Literal question	Hvilket arbeide hadde du mesteparten av perioden?

v344: TR20b 2. barn under skolepl. alder; Yrke

Interviewer's instructions	Til alle som har barn (Spm TR5) Gjenta SpmTR19-TR27 for det første barn, deretter for barn nr 2. og 3. Hvis har barn (SpmTR6) Hvis ingen barn gå til Spm TR29 Noter og avmerk nedenfor.
-----------------------------------	--

Value	Label	Cases	Percentage
0	Ubesvart	68	17.0%
1	Jordbruk/fiske	22	5.5%
2	Butikkeier, firma	12	3.0%
3	Selvst. frie yrker	9	2.2%
4	Toppled. frie yrker	14	3.5%
5	Undervisning	29	7.2%
6	Mellomleder	47	11.8%
7	Kontoransatt	34	8.5%
8	Salgspersonale	23	5.8%
9	Formann, oppsynsmann	12	3.0%
10	Fagarbeider	77	19.2%
11	Ufaglært arbeider	50	12.5%
12	Lønnet hjemmearb.	0	
13	Ulønnet arbeider	3	0.8%
Sysmiss		611	

Warning: these figures indicate the number of cases found in the data file. They cannot be interpreted as summary statistics of the population of interest.

v345: TR21b 2. barn, arb.forhold; Ubesvart

Information	[Type= discrete] [Format=numeric] [Range= 0-1] [Missing=*]
Statistics [NW/ W]	[Valid=400 /-] [Invalid=611 /-]
Literal question	Hvilke av utsagnene jeg nå leser opp for deg passer best på det arbeidet du hadde mesteparten av denne perioden? ... Ubesvart
Interviewer's instructions	Til alle som har barn (Spm TR5) Gjenta SpmTR19-TR27 for det første barn, deretter for barn nr 2. og 3. Hvis har barn (SpmTR6) Hvis ingen barn gå til Spm TR29 Les opp -flere svar mulig

Value	Label	Cases	Percentage
0	Ikke svart	330	82.5%
1	Svart	70	17.5%
Sysmiss		611	

Warning: these figures indicate the number of cases found in the data file. They cannot be interpreted as summary statistics of the population of interest.

v346: TR21bA 2. barn: Arb.plass nær hjemmet

Information	[Type= discrete] [Format=numeric] [Range= 0-1] [Missing=*]
Statistics [NW/ W]	[Valid=1011 /-] [Invalid=0 /-]
Literal question	Hvilke av utsagnene jeg nå leser opp for deg passer best på det arbeidet du hadde mesteparten av denne perioden? ... A. Arbeidsplassen var nær hjemmet
Interviewer's instructions	Til alle som har barn (Spm TR5) Gjenta SpmTR19-TR27 for det første barn, deretter for barn nr 2. og 3. Hvis har barn (SpmTR6) Hvis ingen barn gå til Spm TR29 Les opp -flere svar mulig

Value	Label	Cases	Percentage
0	Ikke svart	793	78.4%

# v346: TR21bA 2. barn: Arb.plass nær hjemmet			
Value	Label	Cases	Percentage
1	Svart	218	21.6%
<i>Warning: these figures indicate the number of cases found in the data file. They cannot be interpreted as summary statistics of the population of interest.</i>			
# v347: TR21bB 2. barn: Faste fridager hver uke			
Information	[Type= discrete] [Format=numeric] [Range= 0-1] [Missing=*]		
Statistics [NW/ W]	[Valid=1011 /-] [Invalid=0 /-]		
Literal question	Hvilke av utsagnene jeg nå leser opp for deg passer best på det arbeidet du hadde mesteparten av denne perioden? ... B. Jeg hadde faste fridager hver uke		
Interviewer's instructions	Til alle som har barn (Spm TR5) Gjenta SpmTR19-TR27 for det første barn, deretter for barn nr 2. og 3. Hvis har barn (SpmTR6) Hvis ingen barn gå til Spm TR29 Les opp -flere svar mulig		
Value	Label	Cases	Percentage
0	Ikke svart	892	88.2%
1	Svart	119	11.8%
<i>Warning: these figures indicate the number of cases found in the data file. They cannot be interpreted as summary statistics of the population of interest.</i>			
# v348: TR21bC 2. barn: Kunne bestemme egen arb.tid			
Information	[Type= discrete] [Format=numeric] [Range= 0-1] [Missing=*]		
Statistics [NW/ W]	[Valid=1011 /-] [Invalid=0 /-]		
Literal question	Hvilke av utsagnene jeg nå leser opp for deg passer best på det arbeidet du hadde mesteparten av denne perioden? ... C. Jeg kunne selv bestemme min arbeidstid		
Interviewer's instructions	Til alle som har barn (Spm TR5) Gjenta SpmTR19-TR27 for det første barn, deretter for barn nr 2. og 3. Hvis har barn (SpmTR6) Hvis ingen barn gå til Spm TR29 Les opp -flere svar mulig		
Value	Label	Cases	Percentage
0	Ikke svart	965	95.5%
1	Svart	46	4.5%
<i>Warning: these figures indicate the number of cases found in the data file. They cannot be interpreted as summary statistics of the population of interest.</i>			
# v349: TR21bD 2. barn: Uregelmessig, foruts. arb.tid			
Information	[Type= discrete] [Format=numeric] [Range= 0-1] [Missing=*]		
Statistics [NW/ W]	[Valid=1011 /-] [Invalid=0 /-]		
Literal question	Hvilke av utsagnene jeg nå leser opp for deg passer best på det arbeidet du hadde mesteparten av denne perioden? ... D. Min arbeidstid var uregelmessig, men forutsigelig.		
Interviewer's instructions	Til alle som har barn (Spm TR5) Gjenta SpmTR19-TR27 for det første barn, deretter for barn nr 2. og 3. Hvis har barn (SpmTR6) Hvis ingen barn gå til Spm TR29 Les opp -flere svar mulig		
Value	Label	Cases	Percentage
0	Ikke svart	920	91.0%
1	Svart	91	9.0%
<i>Warning: these figures indicate the number of cases found in the data file. They cannot be interpreted as summary statistics of the population of interest.</i>			
# v350: TR21bE 2. barn: Uregelmessig, uforuts. arb.tid			
Information	[Type= discrete] [Format=numeric] [Range= 0-1] [Missing=*]		
Statistics [NW/ W]	[Valid=1011 /-] [Invalid=0 /-]		

v350: TR21bE 2. barn: Uregelmessig, uforuts. arb.tid

Literal question Hvilke av utsagnene jeg nå leser opp for deg passer best på det arbeidet du hadde mesteparten av denne perioden?
... E. Min arbeidsstid var uregelessig og uforutsigelig

Interviewer's instructions Til alle som har barn (Spm TR5) Gjenta SpmTR19-TR27 for det første barn, deretter for barn nr 2. og 3. Hvis har barn (SpmTR6) Hvis ingen barn gå til Spm TR29
Les opp -flere svar mulig

Value	Label	Cases	Percentage
0	Ikke svart	985	97.4%
1	Svart	26	2.6%

Warning: these figures indicate the number of cases found in the data file. They cannot be interpreted as summary statistics of the population of interest.

# v351: TR21bF 2. barn: Arb.tid passet ikke ektefelles			
Information	[Type= discrete] [Format=numeric] [Range= 0-1] [Missing=*]		
Statistics [NW/ W]	[Valid=1011 /-] [Invalid=0 /-]		
Literal question	Hvilke av utsagnene jeg nå leser opp for deg passer best på det arbeidet du hadde mesteparten av denne perioden? ... F. Min arbeidstid passer ikke med min samboers/ ektefelles		
Interviewer's instructions	Til alle som har barn (Spm TR5) Gjenta SpmTR19-TR27 for det første barn, deretter for barn nr 2. og 3. Hvis har barn (SpmTR6) Hvis ingen barn gå til Spm TR29 Les opp -flere svar mulig		
Value	Label	Cases	Percentage
0	Ikke svart	987	97.6%
1	Svart	24	2.4%
<i>Warning: these figures indicate the number of cases found in the data file. They cannot be interpreted as summary statistics of the population of interest.</i>			
# v352: TR21bG 2. barn: Nødt å bli hjemmefra om natten			
Information	[Type= discrete] [Format=numeric] [Range= 0-1] [Missing=*]		
Statistics [NW/ W]	[Valid=1011 /-] [Invalid=0 /-]		
Literal question	Hvilke av utsagnene jeg nå leser opp for deg passer best på det arbeidet du hadde mesteparten av denne perioden? ... G. Jeg var noen ganger nødt til å bli hjemmefra om natten		
Interviewer's instructions	Til alle som har barn (Spm TR5) Gjenta SpmTR19-TR27 for det første barn, deretter for barn nr 2. og 3. Hvis har barn (SpmTR6) Hvis ingen barn gå til Spm TR29 Les opp -flere svar mulig		
Value	Label	Cases	Percentage
0	Ikke svart	952	94.2%
1	Svart	59	5.8%
<i>Warning: these figures indicate the number of cases found in the data file. They cannot be interpreted as summary statistics of the population of interest.</i>			
# v353: TR21bH 2. barn: Kunne ta med barnet på jobben			
Information	[Type= discrete] [Format=numeric] [Range= 0-1] [Missing=*]		
Statistics [NW/ W]	[Valid=1011 /-] [Invalid=0 /-]		
Literal question	Hvilke av utsagnene jeg nå leser opp for deg passer best på det arbeidet du hadde mesteparten av denne perioden? ... H. Jeg kunne ta barnet med på jobben		
Interviewer's instructions	Til alle som har barn (Spm TR5) Gjenta SpmTR19-TR27 for det første barn, deretter for barn nr 2. og 3. Hvis har barn (SpmTR6) Hvis ingen barn gå til Spm TR29 Les opp -flere svar mulig		
Value	Label	Cases	Percentage
0	Ikke svart	977	96.6%
1	Svart	34	3.4%
<i>Warning: these figures indicate the number of cases found in the data file. They cannot be interpreted as summary statistics of the population of interest.</i>			
# v354: TR22b 2. barn: Årsak ikke heltidsarbeid			
Information	[Type= discrete] [Format=numeric] [Range= 0-5] [Missing=*]		
Statistics [NW/ W]	[Valid=227 /-] [Invalid=784 /-]		
Literal question	Hva var den viktigste grunnen til at du ikke hadde heltidsarbeid eller hadde fast arbeide i den perioden?		
Interviewer's instructions	Til alle som har barn (Spm TR5) Gjenta SpmTR19-TR27 for det første barn, deretter for barn nr 2. og 3. Hvis har barn (SpmTR6) Hvis ingen barn gå til Spm TR29 Hvis arbeidet heltid Spm TR19, gå til TR23		

v354: TR22b 2. barn: Årsak ikke heltidsarbeid

Vis kort 18 - kun ett svar

Value	Label	Cases	Percentage
0	Ubesvart	105	46.3%
1	Fant ikke slik jobb	10	4.4%
2	Kombin. jobb/familie	80	35.2%
3	Opplæring/omskol.	1	0.4%
4	Andre årsaker	30	13.2%
5	Vet ikke	1	0.4%
Sysmiss		784	

Warning: these figures indicate the number of cases found in the data file. They cannot be interpreted as summary statistics of the population of interest.

v355: TR23b 2.b: Ubesvart

Information	[Type= discrete] [Format=numeric] [Range= 0-1] [Missing=*]
Statistics [NW/ W]	[Valid=505 /-] [Invalid=506 /-]
Literal question	Hvis din samboer/ ektefelle hadde en jobb da dette barnet var ung til å begynne på skolen, hvilke av følgende utsagn passær da på denne jobben? ... Ubesvart
Interviewer's instructions	Til alle som har barn (Spm TR5) Gjenta SpmTR19-TR27 for det første barn, deretter for barn nr 2. og 3. Hvis har barn (SpmTR6) Hvis ingen barn gå til Spm TR29 Les opp

Value	Label	Cases	Percentage
0	Ikke svart	282	55.8%
1	Svart	223	44.2%
Sysmiss		506	

Warning: these figures indicate the number of cases found in the data file. They cannot be interpreted as summary statistics of the population of interest.

v356: TR23bA 2.b: Ektefelle arb.plass nær hjemmet

Information	[Type= discrete] [Format=numeric] [Range= 0-1] [Missing=*]
Statistics [NW/ W]	[Valid=1011 /-] [Invalid=0 /-]
Literal question	Hvis din samboer/ ektefelle hadde en jobb da dette barnet var ung til å begynne på skolen, hvilke av følgende utsagn passær da på denne jobben? ... A. Hans/ hennes arbeidsplass var nær hjemmet
Interviewer's instructions	Til alle som har barn (Spm TR5) Gjenta SpmTR19-TR27 for det første barn, deretter for barn nr 2. og 3. Hvis har barn (SpmTR6) Hvis ingen barn gå til Spm TR29 Les opp

Value	Label	Cases	Percentage
0	Ikke svart	858	84.9%
1	Svart	153	15.1%

Warning: these figures indicate the number of cases found in the data file. They cannot be interpreted as summary statistics of the population of interest.

v357: TR23bB 2.b: Ektefelle faste fridager hver uke

Information	[Type= discrete] [Format=numeric] [Range= 0-1] [Missing=*]
Statistics [NW/ W]	[Valid=1011 /-] [Invalid=0 /-]
Literal question	Hvis din samboer/ ektefelle hadde en jobb da dette barnet var ung til å begynne på skolen, hvilke av følgende utsagn passær da på denne jobben? ... B. Han/ hun hadde faste fridager hver uke

# v357: TR23bB 2.b: Ektefelle faste fridager hver uke			
Interviewer's instructions		Til alle som har barn (Spm TR5) Gjenta SpmTR19-TR27 for det første barn, deretter for barn nr 2. og 3. Hvis har barn (SpmTR6) Hvis ingen barn gå til Spm TR29	
		Les opp	
Value	Label	Cases	Percentage
0	Ikke svart	919	90.9%
1	Svart	92	9.1%
<i>Warning: these figures indicate the number of cases found in the data file. They cannot be interpreted as summary statistics of the population of interest.</i>			
# v358: TR23bC 2.b: Ektef. kunne bestemme egen arb.tid			
Information		[Type= discrete] [Format=numeric] [Range= 0-1] [Missing=*]	
Statistics [NW/ W]		[Valid=1011 /-] [Invalid=0 /-]	
Literat question		Hvis din samboer/ ektefelle hadde en jobb da dette barnet var ung til å begynne på skolen, hvilke av følgende utsagn passær da på denne jobben? ... C. Han/ hun kunne selv bestemme sin arbeidstid	
Interviewer's instructions		Til alle som har barn (Spm TR5) Gjenta SpmTR19-TR27 for det første barn, deretter for barn nr 2. og 3. Hvis har barn (SpmTR6) Hvis ingen barn gå til Spm TR29	
		Les opp	
Value	Label	Cases	Percentage
0	Ikke svart	983	97.2%
1	Svart	28	2.8%
<i>Warning: these figures indicate the number of cases found in the data file. They cannot be interpreted as summary statistics of the population of interest.</i>			
# v359: TR23bD 2.b: Ektefelle uregelm., foruts. arb.tid			
Information		[Type= discrete] [Format=numeric] [Range= 0-1] [Missing=*]	
Statistics [NW/ W]		[Valid=1011 /-] [Invalid=0 /-]	
Literat question		Hvis din samboer/ ektefelle hadde en jobb da dette barnet var ung til å begynne på skolen, hvilke av følgende utsagn passær da på denne jobben? ... D. Hans/hennes arbeidstid var uregelmessig men forutsigelig	
Interviewer's instructions		Til alle som har barn (Spm TR5) Gjenta SpmTR19-TR27 for det første barn, deretter for barn nr 2. og 3. Hvis har barn (SpmTR6) Hvis ingen barn gå til Spm TR29	
		Les opp	
Value	Label	Cases	Percentage
0	Ikke svart	944	93.4%
1	Svart	67	6.6%
<i>Warning: these figures indicate the number of cases found in the data file. They cannot be interpreted as summary statistics of the population of interest.</i>			
# v360: TR23bE 2.b: Ektefelle uregelm., uforuts. arb.t.			
Information		[Type= discrete] [Format=numeric] [Range= 0-1] [Missing=*]	
Statistics [NW/ W]		[Valid=1011 /-] [Invalid=0 /-]	
Literat question		Hvis din samboer/ ektefelle hadde en jobb da dette barnet var ung til å begynne på skolen, hvilke av følgende utsagn passær da på denne jobben? ... E. Hans/ hennes arbeidstid var uregelmessig og uforutsigelig	
Interviewer's instructions		Til alle som har barn (Spm TR5) Gjenta SpmTR19-TR27 for det første barn, deretter for barn nr 2. og 3. Hvis har barn (SpmTR6) Hvis ingen barn gå til Spm TR29	
		Les opp	

v360: TR23bE 2.b: Ektefelle uregelm., uforuts. arb.t.

Value	Label	Cases	Percentage
0	Ikke svart	975	96.4%
1	Svart	36	3.6%

Warning: these figures indicate the number of cases found in the data file. They cannot be interpreted as summary statistics of the population of interest.

v361: TR23bF 2.b: Ektef. arb.tid passet ikke med min

Information [Type= discrete] [Format=numeric] [Range= 0-1] [Missing=*]

Statistics [NW/ W] [Valid=1011 /-] [Invalid=0 /-]

Literal question Hvis din samboer/ ektefelle hadde en jobb da dette barnet var ung til å beynne på skolen, hvilke av følgende utsagn passaer da på denne jobben?

... F. Hans/ hennes arbeidstid passer ikke med min

Interviewer's instructions Til alle som har barn (Spm TR5) Gjenta SpmTR19-TR27 for det første barn, deretter for barn nr 2. og 3. Hvis har barn (SpmTR6) Hvis ingen barn gå til Spm TR29

Les opp

Value	Label	Cases	Percentage
0	Ikke svart	981	97.0%
1	Svart	30	3.0%

Warning: these figures indicate the number of cases found in the data file. They cannot be interpreted as summary statistics of the population of interest.

v362: TR23bG 2.b: Ektefelle hjemmefra om natten

Information [Type= discrete] [Format=numeric] [Range= 0-1] [Missing=*]

Statistics [NW/ W] [Valid=1011 /-] [Invalid=0 /-]

Literal question Hvis din samboer/ ektefelle hadde en jobb da dette barnet var ung til å beynne på skolen, hvilke av følgende utsagn passaer da på denne jobben?

... G. Han/ hun var noen ganger nødt til å bli hjemmefra om natten

Interviewer's instructions Til alle som har barn (Spm TR5) Gjenta SpmTR19-TR27 for det første barn, deretter for barn nr 2. og 3. Hvis har barn (SpmTR6) Hvis ingen barn gå til Spm TR29

Les opp

Value	Label	Cases	Percentage
0	Ikke svart	961	95.1%
1	Svart	50	4.9%

Warning: these figures indicate the number of cases found in the data file. They cannot be interpreted as summary statistics of the population of interest.

v363: TR23bH 2.b: Ektef. kunne ta med barnet på jobb

Information [Type= discrete] [Format=numeric] [Range= 0-1] [Missing=*]

Statistics [NW/ W] [Valid=1011 /-] [Invalid=0 /-]

Literal question Hvis din samboer/ ektefelle hadde en jobb da dette barnet var ung til å beynne på skolen, hvilke av følgende utsagn passaer da på denne jobben?

... H. Han/ hun kunne ta barnet med på jobben

Interviewer's instructions Til alle som har barn (Spm TR5) Gjenta SpmTR19-TR27 for det første barn, deretter for barn nr 2. og 3. Hvis har barn (SpmTR6) Hvis ingen barn gå til Spm TR29

Les opp

Value	Label	Cases	Percentage
0	Ikke svart	971	96.0%
1	Svart	40	4.0%

Warning: these figures indicate the number of cases found in the data file. They cannot be interpreted as summary statistics of the population of interest.

# v364: TR24b Hovedansvar 2. barn, dagtid	
Information	[Type= discrete] [Format=numeric] [Range= 0-6] [Missing=*]
Statistics [NW/ W]	[Valid=505 /-] [Invalid=506 /-]
Literal question	Hvem hadde hovedansvaret for dette barnet på dagtid i hans/ hennes førskolealder?
Interviewer's instructions	Til alle som har barn (Spm TR5) Gjenta SpmTR19-TR27 for det første barn, deretter for barn nr 2. og 3. Hvis har barn (SpmTR6) Hvis ingen barn gå til Spm TR29 Vis kort 19

Value	Label	Cases	Percentage
0	Ubesvart	55	10.9%
1	Jeg selv	172	34.1%
2	Samboer, ektefelle	180	35.6%
3	Barnehage, daghj.	36	7.1%
4	Besteforeldre e.l.	15	3.0%
5	Betalt person	44	8.7%
6	Andre	3	0.6%
Sysmiss		506	

Warning: these figures indicate the number of cases found in the data file. They cannot be interpreted as summary statistics of the population of interest.

# v365: TR25b 2.barn; hjelp i huset	
Information	[Type= discrete] [Format=numeric] [Range= 0-3] [Missing=*]
Statistics [NW/ W]	[Valid=505 /-] [Invalid=506 /-]
Literal question	I løpet av denne tiden hadde du da hjelp i huset? HVIS JA: Var det regelmessig eller av og til?
Interviewer's instructions	Til alle som har barn (Spm TR5) Gjenta SpmTR19-TR27 for det første barn, deretter for barn nr 2. og 3. Hvis har barn (SpmTR6) Hvis ingen barn gå til Spm TR29

Value	Label	Cases	Percentage
0	Ubesvart	51	10.1%
1	Ja, regelmessig	18	3.6%
2	Ja, av og til	56	11.1%
3	Nei, aldri	380	75.2%
Sysmiss		506	

Warning: these figures indicate the number of cases found in the data file. They cannot be interpreted as summary statistics of the population of interest.

# v366: TR26A(K)b 2.barn, ektemann: Ubesvart	
Information	[Type= discrete] [Format=numeric] [Range= 0-1] [Missing=*]
Statistics [NW/ W]	[Valid=250 /-] [Invalid=761 /-]
Literal question	Var det din samboer/ ektefelle som vanligvis gjorde følgende oppgaver? ... Ubesvart
Interviewer's instructions	Til alle som har barn (Spm TR5) Gjenta SpmTR19-TR27 for det første barn, deretter for barn nr 2. og 3. Hvis har barn (SpmTR6) Hvis ingen barn gå til Spm TR29 A: Hvis respondenten er en kvinne Les opp

Value	Label	Cases	Percentage
0	Ikke svart	96	38.4%
1	Svart	154	61.6%
Sysmiss		761	

v366: TR26A(K)b 2.barn, ektemann: Ubesvart

Warning: these figures indicate the number of cases found in the data file. They cannot be interpreted as summary statistics of the population of interest.

v367: TR26A(K)bA 2.barn; Hadde ingen ektemann

Information [Type= discrete] [Format=numeric] [Range= 0-1] [Missing=*]

Statistics [NW/ W] [Valid=1011 /-] [Invalid=0 /-]

Literal question Var det din samboer/ ektefelle som vanligvis gjorde følgende oppgaver?
... A. Hadde ingen ektemann

Interviewer's instructions Til alle som har barn (Spm TR5) Gjenta SpmTR19-TR27 for det første barn, deretter for barn nr 2. og 3. Hvis har barn (SpmTR6) Hvis ingen barn gå til Spm TR29
A: Hvis respondenten er en kvinne
Les opp

Value	Label	Cases	Percentage
0	Ikke svart	995	98.4%
1	Svart	16	1.6%

Warning: these figures indicate the number of cases found in the data file. They cannot be interpreted as summary statistics of the population of interest.

v368: TR26A(K)bB 2.barn; Ektemann gjorde: Matlaging

Information [Type= discrete] [Format=numeric] [Range= 0-1] [Missing=*]

Statistics [NW/ W] [Valid=1011 /-] [Invalid=0 /-]

Literal question Var det din samboer/ ektefelle som vanligvis gjorde følgende oppgaver?
... B. Matlaging

Interviewer's instructions Til alle som har barn (Spm TR5) Gjenta SpmTR19-TR27 for det første barn, deretter for barn nr 2. og 3. Hvis har barn (SpmTR6) Hvis ingen barn gå til Spm TR29
A: Hvis respondenten er en kvinne
Les opp

Value	Label	Cases	Percentage
0	Ikke svart	977	96.6%
1	Svart	34	3.4%

Warning: these figures indicate the number of cases found in the data file. They cannot be interpreted as summary statistics of the population of interest.

v369: TR26A(K)bC 2.barn; Ektemann gjorde: Oppvask

Information [Type= discrete] [Format=numeric] [Range= 0-1] [Missing=*]

Statistics [NW/ W] [Valid=1011 /-] [Invalid=0 /-]

Literal question Var det din samboer/ ektefelle som vanligvis gjorde følgende oppgaver?
... C. Oppvask

Interviewer's instructions Til alle som har barn (Spm TR5) Gjenta SpmTR19-TR27 for det første barn, deretter for barn nr 2. og 3. Hvis har barn (SpmTR6) Hvis ingen barn gå til Spm TR29
A: Hvis respondenten er en kvinne
Les opp

Value	Label	Cases	Percentage
0	Ikke svart	967	95.6%
1	Svart	44	4.4%

Warning: these figures indicate the number of cases found in the data file. They cannot be interpreted as summary statistics of the population of interest.

# v370: TR26A(K)bD 2.barn; Ektemann gjorde: Rengjøring			
Information	[Type= discrete] [Format=numeric] [Range= 0-1] [Missing=*]		
Statistics [NW/ W]	[Valid=1011 /-] [Invalid=0 /-]		
Literal question	Var det din samboer/ ektefelle som vanligvis gjorde følgende oppgaver? ... D. Rengjøring		
Interviewer's instructions	Til alle som har barn (Spm TR5) Gjenta SpmTR19-TR27 for det første barn, deretter for barn nr 2. og 3. Hvis har barn (SpmTR6) Hvis ingen barn gå til Spm TR29 A: Hvis respondenten er en kvinne Les opp		
Value	Label	Cases	Percentage
0	Ikke svart	975	96.4%
1	Svart	36	3.6%
<i>Warning: these figures indicate the number of cases found in the data file. They cannot be interpreted as summary statistics of the population of interest.</i>			
# v371: TR26A(K)bE 2.barn; Ektemann gjorde: Innkjøp			
Information	[Type= discrete] [Format=numeric] [Range= 0-1] [Missing=*]		
Statistics [NW/ W]	[Valid=1011 /-] [Invalid=0 /-]		
Literal question	Var det din samboer/ ektefelle som vanligvis gjorde følgende oppgaver? ... E. Innkjøp		
Interviewer's instructions	Til alle som har barn (Spm TR5) Gjenta SpmTR19-TR27 for det første barn, deretter for barn nr 2. og 3. Hvis har barn (SpmTR6) Hvis ingen barn gå til Spm TR29 A: Hvis respondenten er en kvinne Les opp		
Value	Label	Cases	Percentage
0	Ikke svart	962	95.2%
1	Svart	49	4.8%
<i>Warning: these figures indicate the number of cases found in the data file. They cannot be interpreted as summary statistics of the population of interest.</i>			
# v372: TR26A(K)bF 2.barn; Ektemann kle på barnet om morg.			
Information	[Type= discrete] [Format=numeric] [Range= 0-1] [Missing=*]		
Statistics [NW/ W]	[Valid=1011 /-] [Invalid=0 /-]		
Literal question	Var det din samboer/ ektefelle som vanligvis gjorde følgende oppgaver? ... F. Kle på barnet om morgenen		
Interviewer's instructions	Til alle som har barn (Spm TR5) Gjenta SpmTR19-TR27 for det første barn, deretter for barn nr 2. og 3. Hvis har barn (SpmTR6) Hvis ingen barn gå til Spm TR29 A: Hvis respondenten er en kvinne Les opp		
Value	Label	Cases	Percentage
0	Ikke svart	986	97.5%
1	Svart	25	2.5%
<i>Warning: these figures indicate the number of cases found in the data file. They cannot be interpreted as summary statistics of the population of interest.</i>			
# v373: TR26A(K)bG 2.barn; Ektem. frakte barn barneh. o.l.			
Information	[Type= discrete] [Format=numeric] [Range= 0-1] [Missing=*]		
Statistics [NW/ W]	[Valid=1011 /-] [Invalid=0 /-]		

v373: TR26A(K)bG 2.barn; Ektem. frakte barn barneh. o.l.

Literal question	Var det din samboer/ ektefelle som vanligvis gjorde følgende oppgaver? ... G. Ta barnet til og fra barnehage o.l.
Interviewer's instructions	Til alle som har barn (Spm TR5) Gjenta SpmTR19-TR27 for det første barn, deretter for barn nr 2. og 3. Hvis har barn (SpmTR6) Hvis ingen barn gå til Spm TR29 A: Hvis respondenten er en kvinne Les opp

Value	Label	Cases	Percentage
0	Ikke svart	982	97.1%
1	Svart	29	2.9%

Warning: these figures indicate the number of cases found in the data file. They cannot be interpreted as summary statistics of the population of interest.

v374: TR26B(M)b 2.b.(M); Resp. gjorde: Ubesvart

Information	[Type= discrete] [Format=numeric] [Range= 0-1] [Missing=*]
Statistics [NW/ W]	[Valid=254 /-] [Invalid=757 /-]
Literal question	Var det du som vanligvis gjorde følgende oppgaver? ... Ubesvart
Interviewer's instructions	Til alle som har barn (Spm TR5) Gjenta SpmTR19-TR27 for det første barn, deretter for barn nr 2. og 3. Hvis har barn (SpmTR6) Hvis ingen barn gå til Spm TR29 B: Hvis respondenten er en mann Les opp

Value	Label	Cases	Percentage
0	Ikke svart	106	41.7%
1	Svart	148	58.3%
Sysmiss		757	

Warning: these figures indicate the number of cases found in the data file. They cannot be interpreted as summary statistics of the population of interest.

v375: TR26B(M)ba 2.b.(M); Resp. gjorde: Matlaging

Information	[Type= discrete] [Format=numeric] [Range= 0-1] [Missing=*]
Statistics [NW/ W]	[Valid=1011 /-] [Invalid=0 /-]
Literal question	Var det du som vanligvis gjorde følgende oppgaver? ... A. Matlaging
Interviewer's instructions	Til alle som har barn (Spm TR5) Gjenta SpmTR19-TR27 for det første barn, deretter for barn nr 2. og 3. Hvis har barn (SpmTR6) Hvis ingen barn gå til Spm TR29 B: Hvis respondenten er en mann Les opp

Value	Label	Cases	Percentage
0	Ikke svart	980	96.9%
1	Svart	31	3.1%

Warning: these figures indicate the number of cases found in the data file. They cannot be interpreted as summary statistics of the population of interest.

v376: TR26B(M)bb 2.b.(M); Resp. gjorde: Oppvask

Information	[Type= discrete] [Format=numeric] [Range= 0-1] [Missing=*]
Statistics [NW/ W]	[Valid=1011 /-] [Invalid=0 /-]
Literal question	Var det du som vanligvis gjorde følgende oppgaver?

# v376: TR26B(M)bB 2.b.(M); Resp. gjorde: Oppvask			
	... B. Oppvask		
Interviewer's instructions	Til alle som har barn (Spm TR5) Gjenta SpmTR19-TR27 for det første barn, deretter for barn nr 2. og 3. Hvis har barn (SpmTR6) Hvis ingen barn gå til Spm TR29 B: Hvis respondenten er en mann Les opp		
Value	Label	Cases	Percentage
0	Ikke svart	954	94.4%
1	Svart	57	5.6%
<i>Warning: these figures indicate the number of cases found in the data file. They cannot be interpreted as summary statistics of the population of interest.</i>			
# v377: TR26B(M)bC 2.b.(M); Resp. gjorde: Rengjøring			
Information	[Type= discrete] [Format=numeric] [Range= 0-1] [Missing=*]		
Statistics [NW/ W]	[Valid=1011 /-] [Invalid=0 /-]		
Literal question	Var det du som vanligvis gjorde følgende oppgaver? ... C. Rengjøring		
Interviewer's instructions	Til alle som har barn (Spm TR5) Gjenta SpmTR19-TR27 for det første barn, deretter for barn nr 2. og 3. Hvis har barn (SpmTR6) Hvis ingen barn gå til Spm TR29 B: Hvis respondenten er en mann Les opp		
Value	Label	Cases	Percentage
0	Ikke svart	972	96.1%
1	Svart	39	3.9%
<i>Warning: these figures indicate the number of cases found in the data file. They cannot be interpreted as summary statistics of the population of interest.</i>			
# v378: TR26B(M)bD 2.b.(M); Resp. gjorde: Innkjøp			
Information	[Type= discrete] [Format=numeric] [Range= 0-1] [Missing=*]		
Statistics [NW/ W]	[Valid=1011 /-] [Invalid=0 /-]		
Literal question	Var det du som vanligvis gjorde følgende oppgaver? ... D. Innkjøp		
Interviewer's instructions	Til alle som har barn (Spm TR5) Gjenta SpmTR19-TR27 for det første barn, deretter for barn nr 2. og 3. Hvis har barn (SpmTR6) Hvis ingen barn gå til Spm TR29 B: Hvis respondenten er en mann Les opp		
Value	Label	Cases	Percentage
0	Ikke svart	936	92.6%
1	Svart	75	7.4%
<i>Warning: these figures indicate the number of cases found in the data file. They cannot be interpreted as summary statistics of the population of interest.</i>			
# v379: TR26B(M)bE 2.b.(M); Resp. kle på barn om morg.			
Information	[Type= discrete] [Format=numeric] [Range= 0-1] [Missing=*]		
Statistics [NW/ W]	[Valid=1011 /-] [Invalid=0 /-]		
Literal question	Var det du som vanligvis gjorde følgende oppgaver? ... E. Kle på barnet om morgenen		

# v379: TR26B(M)bE 2.b.(M); Resp. kle på barn om morg.			
Interviewer's instructions		Til alle som har barn (Spm TR5) Gjenta SpmTR19-TR27 for det første barn, deretter for barn nr 2. og 3. Hvis har barn (SpmTR6) Hvis ingen barn gå til Spm TR29 B: Hvis respondenten er en mann Les opp	
Value	Label	Cases	Percentage
0	Ikke svart	982	97.1%
1	Svart	29	2.9%
<i>Warning: these figures indicate the number of cases found in the data file. They cannot be interpreted as summary statistics of the population of interest.</i>			
# v380: TR26B(M)bF 2.b.(M); Resp. frakte barn barneh.			
Information		[Type= discrete] [Format=numeric] [Range= 0-1] [Missing=*]	
Statistics [NW/ W]		[Valid=1011 /-] [Invalid=0 /-]	
Literal question		Var det du som vanligvis gjorde følgende oppgaver? ... F. Ta barnet til og fra barnehage o.l.	
Interviewer's instructions		Til alle som har barn (Spm TR5) Gjenta SpmTR19-TR27 for det første barn, deretter for barn nr 2. og 3. Hvis har barn (SpmTR6) Hvis ingen barn gå til Spm TR29 B: Hvis respondenten er en mann Les opp	
Value	Label	Cases	Percentage
0	Ikke svart	977	96.6%
1	Svart	34	3.4%
<i>Warning: these figures indicate the number of cases found in the data file. They cannot be interpreted as summary statistics of the population of interest.</i>			
# v381: TR27b 2.barn: Vansker med barnepass			
Information		[Type= discrete] [Format=numeric] [Range= 0-3] [Missing=*]	
Statistics [NW/ W]		[Valid=505 /-] [Invalid=506 /-]	
Literal question		Hvis noe uforutsett skulle dukke opp, hadde du ofte vanskeligheter i siste minutt med å få noen til å se etter barnet den dagen?	
Interviewer's instructions		Til alle som har barn (Spm TR5) Gjenta SpmTR19-TR27 for det første barn, deretter for barn nr 2. og 3. Hvis har barn (SpmTR6) Hvis ingen barn gå til Spm TR29	
Value	Label	Cases	Percentage
0	Ubesvart	69	13.7%
1	Ja	98	19.4%
2	Nei	317	62.8%
3	Vet ikke	21	4.2%
Systemmiss		506	
<i>Warning: these figures indicate the number of cases found in the data file. They cannot be interpreted as summary statistics of the population of interest.</i>			
# v382: TR19c 3. barn under skolepl. alder; arbeid			
Information		[Type= discrete] [Format=numeric] [Range= 0-4] [Missing=*]	
Statistics [NW/ W]		[Valid=231 /-] [Invalid=780 /-]	
Literal question		Vi skal nå se litt mer detaljert på hvordan du klarte å forene ditt arbeid med ditt famieliv i den perioden da ditt tredje barn var for ung til å begynne på skolen. Hadde du arbeid i denne perioden?	
Interviewer's instructions		Til alle som har barn (Spm TR5) Gjenta SpmTR19-TR27 for det første barn, deretter for barn nr 2. og 3. Hvis har barn (SpmTR6) Hvis ingen barn gå til Spm TR29 Les opp	

v382: TR19c 3. barn under skolepl. alder; arbeid

1 - Gå til Spm TR22

Value	Label	Cases	Percentage
0	Ubesvart	24	10.4%
1	Nei	46	19.9%
2	Ja, av og til	12	5.2%
3	Ja, deltid	19	8.2%
4	Ja, heltid	130	56.3%
Systemmiss		780	

Warning: these figures indicate the number of cases found in the data file. They cannot be interpreted as summary statistics of the population of interest.

v383: TR20c 3. barn under skolepl. alder; Yrke

Information	[Type= discrete] [Format=numeric] [Range= 0-13] [Missing=*]
Statistics [NW/ W]	[Valid=185 /-] [Invalid=826 /-]
Literal question	Hvilket arbeide hadde du mesteparten av perioden?
Interviewer's instructions	Til alle som har barn (Spm TR5) Gjenta SpmTR19-TR27 for det første barn, deretter for barn nr 2. og 3. Hvis har barn (SpmTR6) Hvis ingen barn gå til Spm TR29 Noter og avmerk nedenfor.

Value	Label	Cases	Percentage
0	Ubesvart	32	17.3%
1	Jordbruk/fiske	15	8.1%
2	Butikkeier, firma	4	2.2%
3	Selvst. frie yrker	4	2.2%
4	Toppled. frie yrker	10	5.4%
5	Undervisning	18	9.7%
6	Mellomleder	26	14.1%
7	Kontoransatt	10	5.4%
8	Salgspersonale	5	2.7%
9	Formann, oppsynsmann	6	3.2%
10	Fagarbeider	28	15.1%
11	Ufaglært arbeider	25	13.5%
12	Lønnet hjemmearb.	0	
13	Ulønnet arbeider	2	1.1%
Systemmiss		826	

Warning: these figures indicate the number of cases found in the data file. They cannot be interpreted as summary statistics of the population of interest.

v384: TR21c 3. barn, arb.forhold; Ubesvart

Information	[Type= discrete] [Format=numeric] [Range= 0-1] [Missing=*]
Statistics [NW/ W]	[Valid=185 /-] [Invalid=826 /-]
Literal question	Hvilke av utsagnene jeg nå leser opp for deg passer best på det arbeidet du hadde mesteparten av denne perioden? ... Ubesvart
Interviewer's instructions	Til alle som har barn (Spm TR5) Gjenta SpmTR19-TR27 for det første barn, deretter for barn nr 2. og 3. Hvis har barn (SpmTR6) Hvis ingen barn gå til Spm TR29 Les opp - flere svar mulig

Value	Label	Cases	Percentage
0	Ikke svart	152	82.2%

v384: TR21c 3. barn, arb.forhold; Ubesvart

Value	Label	Cases	Percentage
1	Svart	33	17.8%
Sysmiss		826	

Warning: these figures indicate the number of cases found in the data file. They cannot be interpreted as summary statistics of the population of interest.

v385: TR21cA 3. barn: Arb.plass nær hjemmet

Information	[Type= discrete] [Format=numeric] [Range= 0-1] [Missing=*]
Statistics [NW/ W]	[Valid=1011 /-] [Invalid=0 /-]
Literal question	Hvilke av utsagnene jeg nå leser opp for deg passer best på det arbeidet du hadde mesteparten av denne perioden? ... A. Arbeidsplassen var nær hjemmet
Interviewer's instructions	Til alle som har barn (Spm TR5) Gjenta SpmTR19-TR27 for det første barn, deretter for barn nr 2. og 3. Hvis har barn (SpmTR6) Hvis ingen barn gå til Spm TR29 Les opp - flere svar mulig

Value	Label	Cases	Percentage
0	Ikke svart	911	90.1%
1	Svart	100	9.9%

Warning: these figures indicate the number of cases found in the data file. They cannot be interpreted as summary statistics of the population of interest.

v386: TR21cB 3. barn: Faste fridager hver uke

Information	[Type= discrete] [Format=numeric] [Range= 0-1] [Missing=*]
Statistics [NW/ W]	[Valid=1011 /-] [Invalid=0 /-]
Literal question	Hvilke av utsagnene jeg nå leser opp for deg passer best på det arbeidet du hadde mesteparten av denne perioden? ... C. Jeg hadde faste fridager hver uke
Interviewer's instructions	Til alle som har barn (Spm TR5) Gjenta SpmTR19-TR27 for det første barn, deretter for barn nr 2. og 3. Hvis har barn (SpmTR6) Hvis ingen barn gå til Spm TR29 Les opp - flere svar mulig

Value	Label	Cases	Percentage
0	Ikke svart	959	94.9%
1	Svart	52	5.1%

Warning: these figures indicate the number of cases found in the data file. They cannot be interpreted as summary statistics of the population of interest.

v387: TR21cC 3. barn: Kunne bestemme egen arb.tid

Information	[Type= discrete] [Format=numeric] [Range= 0-1] [Missing=*]
Statistics [NW/ W]	[Valid=1011 /-] [Invalid=0 /-]
Literal question	Hvilke av utsagnene jeg nå leser opp for deg passer best på det arbeidet du hadde mesteparten av denne perioden? ... D. Jeg kunne selv bestemme min arbeidstid
Interviewer's instructions	Til alle som har barn (Spm TR5) Gjenta SpmTR19-TR27 for det første barn, deretter for barn nr 2. og 3. Hvis har barn (SpmTR6) Hvis ingen barn gå til Spm TR29 Les opp - flere svar mulig

Value	Label	Cases	Percentage
0	Ikke svart	992	98.1%
1	Svart	19	1.9%

Warning: these figures indicate the number of cases found in the data file. They cannot be interpreted as summary statistics of the population of interest.

v388: TR21cD 3. barn: Uregelmessig, foruts. arb.tid

Information	[Type= discrete] [Format=numeric] [Range= 0-1] [Missing=*]
--------------------	--

# v388: TR21cD 3. barn: Uregelmessig, foruts. arb.tid			
Statistics [NW/ W]	[Valid=1011 /-] [Invalid=0 /-]		
Literal question	Hvilke av utsagnene jeg nå leser opp for deg passer best på det arbeidet du hadde mesteparten av denne perioden? ... D. Min arbeidstid var uregelmessig, men forutsigelig.		
Interviewer's instructions	Til alle som har barn (Spm TR5) Gjenta SpmTR19-TR27 for det første barn, deretter for barn nr 2. og 3. Hvis har barn (SpmTR6) Hvis ingen barn gå til Spm TR29 Les opp - flere svar mulig		
Value	Label	Cases	Percentage
0	Ikke svart	972	96.1%
1	Svart	39	3.9%
<i>Warning: these figures indicate the number of cases found in the data file. They cannot be interpreted as summary statistics of the population of interest.</i>			
# v389: TR21cE 3. barn: Uregelmessig, uforuts. arb.tid			
Information	[Type= discrete] [Format=numeric] [Range= 0-1] [Missing=*]		
Statistics [NW/ W]	[Valid=1011 /-] [Invalid=0 /-]		
Literal question	Hvilke av utsagnene jeg nå leser opp for deg passer best på det arbeidet du hadde mesteparten av denne perioden? ... E. Min arbeidstid var uregelmessig og uforutsigelig		
Interviewer's instructions	Til alle som har barn (Spm TR5) Gjenta SpmTR19-TR27 for det første barn, deretter for barn nr 2. og 3. Hvis har barn (SpmTR6) Hvis ingen barn gå til Spm TR29 Les opp - flere svar mulig		
Value	Label	Cases	Percentage
0	Ikke svart	995	98.4%
1	Svart	16	1.6%
<i>Warning: these figures indicate the number of cases found in the data file. They cannot be interpreted as summary statistics of the population of interest.</i>			
# v390: TR21cF 3. barn: Arb.tid passet ikke ektefelles			
Information	[Type= discrete] [Format=numeric] [Range= 0-1] [Missing=*]		
Statistics [NW/ W]	[Valid=1011 /-] [Invalid=0 /-]		
Literal question	Hvilke av utsagnene jeg nå leser opp for deg passer best på det arbeidet du hadde mesteparten av denne perioden? ... F. Min arbeidstid passer ikke med min samboers/ ektefelles		
Interviewer's instructions	Til alle som har barn (Spm TR5) Gjenta SpmTR19-TR27 for det første barn, deretter for barn nr 2. og 3. Hvis har barn (SpmTR6) Hvis ingen barn gå til Spm TR29 Les opp - flere svar mulig		
Value	Label	Cases	Percentage
0	Ikke svart	1007	99.6%
1	Svart	4	0.4%
<i>Warning: these figures indicate the number of cases found in the data file. They cannot be interpreted as summary statistics of the population of interest.</i>			
# v391: TR21cG 3. barn: Nødt å bli hjemmefra om natten			
Information	[Type= discrete] [Format=numeric] [Range= 0-1] [Missing=*]		
Statistics [NW/ W]	[Valid=1011 /-] [Invalid=0 /-]		
Literal question	Hvilke av utsagnene jeg nå leser opp for deg passer best på det arbeidet du hadde mesteparten av denne perioden? ... G. Jeg var noen ganger nødt til å bli hjemmefra om natten		
Interviewer's instructions	Til alle som har barn (Spm TR5) Gjenta SpmTR19-TR27 for det første barn, deretter for barn nr 2. og 3. Hvis har barn (SpmTR6) Hvis ingen barn gå til Spm TR29		

# v391: TR21cG 3. barn: Nødt å bli hjemmefra om natten			
Les opp - flere svar mulig			
Value	Label	Cases	Percentage
0	Ikke svart	978	96.7%
1	Svart	33	3.3%
<i>Warning: these figures indicate the number of cases found in the data file. They cannot be interpreted as summary statistics of the population of interest.</i>			
# v392: TR21cH 3. barn: Kunne ta med barnet på jobben			
Information	[Type= discrete] [Format=numeric] [Range= 0-1] [Missing=*]		
Statistics [NW/ W]	[Valid=1011 /-] [Invalid=0 /-]		
Literal question	Hvilke av utsagnene jeg nå leser opp for deg passer best på det arbeidet du hadde mesteparten av denne perioden? ... H. Jeg kunne ta barnet mitt med på jobben		
Interviewer's instructions	Til alle som har barn (Spm TR5) Gjenta SpmTR19-TR27 for det første barn, deretter for barn nr 2. og 3. Hvis har barn (SpmTR6) Hvis ingen barn gå til Spm TR29 Les opp - flere svar mulig		
Value	Label	Cases	Percentage
0	Ikke svart	1000	98.9%
1	Svart	11	1.1%
<i>Warning: these figures indicate the number of cases found in the data file. They cannot be interpreted as summary statistics of the population of interest.</i>			
# v393: TR22c 3. barn: Årsak ikke heltidsarbeid			
Information	[Type= discrete] [Format=numeric] [Range= 0-5] [Missing=*]		
Statistics [NW/ W]	[Valid=101 /-] [Invalid=910 /-]		
Literal question	Hva var den viktigste grunnen til at du ikke hadde heltidsarbeid eller hadde fast arbeide i den perioden?		
Interviewer's instructions	Til alle som har barn (Spm TR5) Gjenta SpmTR19-TR27 for det første barn, deretter for barn nr 2. og 3. Hvis har barn (SpmTR6) Hvis ingen barn gå til Spm TR29 Hvis arbeidet heltid Spm TR19, gå til TR23 Vis kort 18 - kun ett svar		
Value	Label	Cases	Percentage
0	Ubesvart	54	53.5%
1	Fant ikke slik jobb	1	1.0%
2	Kombin. jobb/familie	34	33.7%
3	Opplæring/omskol.	0	
4	Andre årsaker	11	10.9%
5	Vet ikke	1	1.0%
Sysmiss		910	
<i>Warning: these figures indicate the number of cases found in the data file. They cannot be interpreted as summary statistics of the population of interest.</i>			
# v394: TR23c 3.b: Ubesvart			
Information	[Type= discrete] [Format=numeric] [Range= 0-1] [Missing=*]		
Statistics [NW/ W]	[Valid=231 /-] [Invalid=780 /-]		
Literal question	Hvis din samboer/ ektefelle hadde en jobb da dette barnet var ung til å begynne på skolen, hvilke av følgende utsagn passer da på denne jobben? ... Ubesvart		
Interviewer's instructions	Til alle som har barn (Spm TR5) Gjenta SpmTR19-TR27 for det første barn, deretter for barn nr 2. og 3. Hvis har barn (SpmTR6) Hvis ingen barn gå til Spm TR29 Les opp		

v394: TR23c 3.b: Ubesvart

Value	Label	Cases	Percentage
0	Ikke svart	129	55.8%
1	Svart	102	44.2%
Sysmiss		780	

Warning: these figures indicate the number of cases found in the data file. They cannot be interpreted as summary statistics of the population of interest.

v395: TR23cA 3.b: Ektefelle arb.plass nær hjemmet

Information	[Type= discrete] [Format=numeric] [Range= 0-1] [Missing=*]
Statistics [NW/ W]	[Valid=1011 /-] [Invalid=0 /-]
Literal question	Hvis din samboer/ ektefelle hadde en jobb da dette barnet var ung til å begynne på skolen, hvilke av følgende utsagn passær da på denne jobben? ... A. Hans/ hennes arbeidsplass var nær hjemmet
Interviewer's instructions	Til alle som har barn (Spm TR5) Gjenta SpmTR19-TR27 for det første barn, deretter for barn nr 2. og 3. Hvis har barn (SpmTR6) Hvis ingen barn gå til Spm TR29 Les opp

Value	Label	Cases	Percentage
0	Ikke svart	943	93.3%
1	Svart	68	6.7%

Warning: these figures indicate the number of cases found in the data file. They cannot be interpreted as summary statistics of the population of interest.

v396: TR23cB 3.b: Ektefelle faste fridager hver uke

Information	[Type= discrete] [Format=numeric] [Range= 0-1] [Missing=*]
Statistics [NW/ W]	[Valid=1011 /-] [Invalid=0 /-]
Literal question	Hvis din samboer/ ektefelle hadde en jobb da dette barnet var ung til å begynne på skolen, hvilke av følgende utsagn passær da på denne jobben? ... B. Han/ hun hadde faste fridager hver uke
Interviewer's instructions	Til alle som har barn (Spm TR5) Gjenta SpmTR19-TR27 for det første barn, deretter for barn nr 2. og 3. Hvis har barn (SpmTR6) Hvis ingen barn gå til Spm TR29 Les opp

Value	Label	Cases	Percentage
0	Ikke svart	971	96.0%
1	Svart	40	4.0%

Warning: these figures indicate the number of cases found in the data file. They cannot be interpreted as summary statistics of the population of interest.

v397: TR23cC 3.b: Ektef. kunne bestemme egen arb.tid

Information	[Type= discrete] [Format=numeric] [Range= 0-1] [Missing=*]
Statistics [NW/ W]	[Valid=1011 /-] [Invalid=0 /-]
Literal question	Hvis din samboer/ ektefelle hadde en jobb da dette barnet var ung til å begynne på skolen, hvilke av følgende utsagn passær da på denne jobben? ... C. Han/ hun kunne selv bestemme sin arbeidstid
Interviewer's instructions	Til alle som har barn (Spm TR5) Gjenta SpmTR19-TR27 for det første barn, deretter for barn nr 2. og 3. Hvis har barn (SpmTR6) Hvis ingen barn gå til Spm TR29 Les opp

Value	Label	Cases	Percentage
0	Ikke svart	992	98.1%
1	Svart	19	1.9%

# v397: TR23cC 3.b: Ektef. kunne bestemme egen arb.tid			
<i>Warning: these figures indicate the number of cases found in the data file. They cannot be interpreted as summary statistics of the population of interest.</i>			
# v398: TR23cD 3.b: Ektefelle uregelm., foruts. arb.tid			
Information	[Type= discrete] [Format=numeric] [Range= 0-1] [Missing=*]		
Statistics [NW/ W]	[Valid=1011 /-] [Invalid=0 /-]		
Literal question	Hvis din samboer/ ektefelle hadde en jobb da dette barnet var ung til å beynne på skolen, hvilke av følgende utsagn passaer da på denne jobben? ... D. Hans/hennes arbeidstid var uregelmessig men forutsigelig		
Interviewer's instructions	Til alle som har barn (Spm TR5) Gjenta SpmTR19-TR27 for det første barn, deretter for barn nr 2. og 3. Hvis har barn (SpmTR6) Hvis ingen barn gå til Spm TR29 Les opp		
Value	Label	Cases	Percentage
0	Ikke svart	977	96.6%
1	Svart	34	3.4%
<i>Warning: these figures indicate the number of cases found in the data file. They cannot be interpreted as summary statistics of the population of interest.</i>			
# v399: TR23cE 3.b: Ektefelle uregelm., uforuts. arb.t.			
Information	[Type= discrete] [Format=numeric] [Range= 0-1] [Missing=*]		
Statistics [NW/ W]	[Valid=1011 /-] [Invalid=0 /-]		
Literal question	Hvis din samboer/ ektefelle hadde en jobb da dette barnet var ung til å beynne på skolen, hvilke av følgende utsagn passaer da på denne jobben? ... E. Hans/ hennes arbeidstid var uregelmessig og uforutsigelig		
Interviewer's instructions	Til alle som har barn (Spm TR5) Gjenta SpmTR19-TR27 for det første barn, deretter for barn nr 2. og 3. Hvis har barn (SpmTR6) Hvis ingen barn gå til Spm TR29 Les opp		
Value	Label	Cases	Percentage
0	Ikke svart	991	98.0%
1	Svart	20	2.0%
<i>Warning: these figures indicate the number of cases found in the data file. They cannot be interpreted as summary statistics of the population of interest.</i>			
# v400: TR23cF 3.b: Ektef. arb.tid passet ikke med min			
Information	[Type= discrete] [Format=numeric] [Range= 0-1] [Missing=*]		
Statistics [NW/ W]	[Valid=1011 /-] [Invalid=0 /-]		
Literal question	Hvis din samboer/ ektefelle hadde en jobb da dette barnet var ung til å beynne på skolen, hvilke av følgende utsagn passaer da på denne jobben? ... F. Hans/ hennes arbeidstid passer ikke med min		
Interviewer's instructions	Til alle som har barn (Spm TR5) Gjenta SpmTR19-TR27 for det første barn, deretter for barn nr 2. og 3. Hvis har barn (SpmTR6) Hvis ingen barn gå til Spm TR29 Les opp		
Value	Label	Cases	Percentage
0	Ikke svart	997	98.6%
1	Svart	14	1.4%
<i>Warning: these figures indicate the number of cases found in the data file. They cannot be interpreted as summary statistics of the population of interest.</i>			

# v401: TR23cG 3.b: Ektefelle hjemmefra om natten			
Information	[Type= discrete] [Format=numeric] [Range= 0-1] [Missing=*]		
Statistics [NW/ W]	[Valid=1011 /-] [Invalid=0 /-]		
Literal question	Hvis din samboer/ ektefelle hadde en jobb da dette barnet var ung til å beynne på skolen, hvilke av følgende utsagn passaer da på denne jobben? ... G. Han/ hun var noen ganger nødt til å bli hjemmefra om natten		
Interviewer's instructions	Til alle som har barn (Spm TR5) Gjenta SpmTR19-TR27 for det første barn, deretter for barn nr 2. og 3. Hvis har barn (SpmTR6) Hvis ingen barn gå til Spm TR29 Les opp		
Value	Label	Cases	Percentage
0	Ikke svart	986	97.5%
1	Svart	25	2.5%
<i>Warning: these figures indicate the number of cases found in the data file. They cannot be interpreted as summary statistics of the population of interest.</i>			
# v402: TR23cH 3.b: Ektef. kunne ta med barnet på jobb			
Information	[Type= discrete] [Format=numeric] [Range= 0-1] [Missing=*]		
Statistics [NW/ W]	[Valid=1011 /-] [Invalid=0 /-]		
Literal question	Hvis din samboer/ ektefelle hadde en jobb da dette barnet var ung til å beynne på skolen, hvilke av følgende utsagn passaer da på denne jobben? ... H. Han/ hun kunne ta barnet med på jobben		
Interviewer's instructions	Til alle som har barn (Spm TR5) Gjenta SpmTR19-TR27 for det første barn, deretter for barn nr 2. og 3. Hvis har barn (SpmTR6) Hvis ingen barn gå til Spm TR29 Les opp		
Value	Label	Cases	Percentage
0	Ikke svart	997	98.6%
1	Svart	14	1.4%
<i>Warning: these figures indicate the number of cases found in the data file. They cannot be interpreted as summary statistics of the population of interest.</i>			
# v403: TR24c Hovedansvar 3. barn, dagtid			
Information	[Type= discrete] [Format=numeric] [Range= 0-6] [Missing=*]		
Statistics [NW/ W]	[Valid=231 /-] [Invalid=780 /-]		
Literal question	Hvem hadde hovedansvaret for dette barnet på dagtid i hans/ hennes førskolealder?		
Interviewer's instructions	Til alle som har barn (Spm TR5) Gjenta SpmTR19-TR27 for det første barn, deretter for barn nr 2. og 3. Hvis har barn (SpmTR6) Hvis ingen barn gå til Spm TR29 Vis kort 19		
Value	Label	Cases	Percentage
0	Ubesvart	24	10.4%
1	Jeg selv	78	33.8%
2	Samboer, ektefelle	89	38.5%
3	Barnehage, daghj.	17	7.4%
4	Besteforeldre e.l.	8	3.5%
5	Betalt person	15	6.5%
6	Andre	0	
Sysmiss		780	
<i>Warning: these figures indicate the number of cases found in the data file. They cannot be interpreted as summary statistics of the population of interest.</i>			

# v404: TR25c 3.barn; hjelp i huset			
Information	[Type= discrete] [Format=numeric] [Range= 0-3] [Missing=*]		
Statistics [NW/ W]	[Valid=231 /-] [Invalid=780 /-]		
Literal question	I løpet av denne tiden hadde du da hjelp i huset? HVIS JA: Var det regelmessig eller av og til?		
Interviewer's instructions	Til alle som har barn (Spm TR5) Gjenta SpmTR19-TR27 for det første barn, deretter for barn nr 2. og 3. Hvis har barn (SpmTR6) Hvis ingen barn gå til Spm TR29		
Value	Label	Cases	Percentage
0	Ubesvart	26	11.3%
1	Ja, regelmessig	12	5.2%
2	Ja, av og til	27	11.7%
3	Nei, aldri	166	71.9%
Systemmiss		780	
<i>Warning: these figures indicate the number of cases found in the data file. They cannot be interpreted as summary statistics of the population of interest.</i>			
# v405: TR26A(K)c 3.barn, ektemann: Ubesvart			
Information	[Type= discrete] [Format=numeric] [Range= 0-1] [Missing=*]		
Statistics [NW/ W]	[Valid=113 /-] [Invalid=898 /-]		
Literal question	Var det din samboer/ ektefelle som vanligvis gjorde følgende oppgaver? ... Ubesvart		
Interviewer's instructions	Til alle som har barn (Spm TR5) Gjenta SpmTR19-TR27 for det første barn, deretter for barn nr 2. og 3. Hvis har barn (SpmTR6) Hvis ingen barn gå til Spm TR29 A: Hvis respondenten er en kvinne Les opp		
Value	Label	Cases	Percentage
0	Ikke svart	36	31.9%
1	Svart	77	68.1%
Systemmiss		898	
<i>Warning: these figures indicate the number of cases found in the data file. They cannot be interpreted as summary statistics of the population of interest.</i>			
# v406: TR26A(K)cA 3.barn; Hadde ingen ektemann			
Information	[Type= discrete] [Format=numeric] [Range= 0-1] [Missing=*]		
Statistics [NW/ W]	[Valid=1011 /-] [Invalid=0 /-]		
Literal question	Var det din samboer/ ektefelle som vanligvis gjorde følgende oppgaver? ... A. Hadde ingen ektemann		
Interviewer's instructions	Til alle som har barn (Spm TR5) Gjenta SpmTR19-TR27 for det første barn, deretter for barn nr 2. og 3. Hvis har barn (SpmTR6) Hvis ingen barn gå til Spm TR29 A: Hvis respondenten er en kvinne Les opp		
Value	Label	Cases	Percentage
0	Ikke svart	1008	99.7%
1	Svart	3	0.3%
<i>Warning: these figures indicate the number of cases found in the data file. They cannot be interpreted as summary statistics of the population of interest.</i>			
# v407: TR26A(K)cB 3.barn; Ektemann gjorde: Matlaging			
Information	[Type= discrete] [Format=numeric] [Range= 0-1] [Missing=*]		

# v407: TR26A(K)cB 3.barn; Ektemann gjorde: Matlaging			
Statistics [NW/ W]		[Valid=1011 /-] [Invalid=0 /-]	
Literal question		Var det din samboer/ ektefelle som vanligvis gjorde følgende oppgaver? ... B. Matlaging	
Interviewer's instructions		Til alle som har barn (Spm TR5) Gjenta SpmTR19-TR27 for det første barn, deretter for barn nr 2. og 3. Hvis har barn (SpmTR6) Hvis ingen barn gå til Spm TR29 A: Hvis respondenten er en kvinne Les opp	
Value	Label	Cases	Percentage
0	Ikke svart	997	98.6%
1	Svart	14	1.4%
<i>Warning: these figures indicate the number of cases found in the data file. They cannot be interpreted as summary statistics of the population of interest.</i>			
# v408: TR26A(K)cC 3.barn; Ektemann gjorde: Oppvask			
Information		[Type= discrete] [Format=numeric] [Range= 0-1] [Missing=*]	
Statistics [NW/ W]		[Valid=1011 /-] [Invalid=0 /-]	
Literal question		Var det din samboer/ ektefelle som vanligvis gjorde følgende oppgaver? ... C. Oppvask	
Interviewer's instructions		Til alle som har barn (Spm TR5) Gjenta SpmTR19-TR27 for det første barn, deretter for barn nr 2. og 3. Hvis har barn (SpmTR6) Hvis ingen barn gå til Spm TR29 A: Hvis respondenten er en kvinne Les opp	
Value	Label	Cases	Percentage
0	Ikke svart	993	98.2%
1	Svart	18	1.8%
<i>Warning: these figures indicate the number of cases found in the data file. They cannot be interpreted as summary statistics of the population of interest.</i>			
# v409: TR26A(K)cD 3.barn; Ektemann gjorde: Rengjøring			
Information		[Type= discrete] [Format=numeric] [Range= 0-1] [Missing=*]	
Statistics [NW/ W]		[Valid=1011 /-] [Invalid=0 /-]	
Literal question		Var det din samboer/ ektefelle som vanligvis gjorde følgende oppgaver? ... D. Rengjøring	
Interviewer's instructions		Til alle som har barn (Spm TR5) Gjenta SpmTR19-TR27 for det første barn, deretter for barn nr 2. og 3. Hvis har barn (SpmTR6) Hvis ingen barn gå til Spm TR29 A: Hvis respondenten er en kvinne Les opp	
Value	Label	Cases	Percentage
0	Ikke svart	998	98.7%
1	Svart	13	1.3%
<i>Warning: these figures indicate the number of cases found in the data file. They cannot be interpreted as summary statistics of the population of interest.</i>			
# v410: TR26A(K)cE 3.barn; Ektemann gjorde: Innkjøp			
Information		[Type= discrete] [Format=numeric] [Range= 0-1] [Missing=*]	
Statistics [NW/ W]		[Valid=1011 /-] [Invalid=0 /-]	
Literal question		Var det din samboer/ ektefelle som vanligvis gjorde følgende oppgaver?	

# v410: TR26A(K)cE 3.barn; Ektemann gjorde: Innkjøp			
	... E. Innkjøp		
Interviewer's instructions	Til alle som har barn (Spm TR5) Gjenta SpmTR19-TR27 for det første barn, deretter for barn nr 2. og 3. Hvis har barn (SpmTR6) Hvis ingen barn gå til Spm TR29 A: Hvis respondenten er en kvinne Les opp		
Value	Label	Cases	Percentage
0	Ikke svart	990	97.9%
1	Svart	21	2.1%
<i>Warning: these figures indicate the number of cases found in the data file. They cannot be interpreted as summary statistics of the population of interest.</i>			
# v411: TR26A(K)cF 3.barn; Ektemann kle på barnet om morg.			
Information	[Type= discrete] [Format=numeric] [Range= 0-1] [Missing=*]		
Statistics [NW/ W]	[Valid=1011 /-] [Invalid=0 /-]		
Literal question	Var det din samboer/ ektefelle som vanligvis gjorde følgende oppgaver? ... F. Kle på barnet om morgenen		
Interviewer's instructions	Til alle som har barn (Spm TR5) Gjenta SpmTR19-TR27 for det første barn, deretter for barn nr 2. og 3. Hvis har barn (SpmTR6) Hvis ingen barn gå til Spm TR29 A: Hvis respondenten er en kvinne Les opp		
Value	Label	Cases	Percentage
0	Ikke svart	999	98.8%
1	Svart	12	1.2%
<i>Warning: these figures indicate the number of cases found in the data file. They cannot be interpreted as summary statistics of the population of interest.</i>			
# v412: TR26A(K)cG 3.barn; Ektem. frakte barn barneh. o.l.			
Information	[Type= discrete] [Format=numeric] [Range= 0-1] [Missing=*]		
Statistics [NW/ W]	[Valid=1011 /-] [Invalid=0 /-]		
Literal question	Var det din samboer/ ektefelle som vanligvis gjorde følgende oppgaver? ... G. Ta barnet til og fra barnehage o.l.		
Interviewer's instructions	Til alle som har barn (Spm TR5) Gjenta SpmTR19-TR27 for det første barn, deretter for barn nr 2. og 3. Hvis har barn (SpmTR6) Hvis ingen barn gå til Spm TR29 A: Hvis respondenten er en kvinne Les opp		
Value	Label	Cases	Percentage
0	Ikke svart	1003	99.2%
1	Svart	8	0.8%
<i>Warning: these figures indicate the number of cases found in the data file. They cannot be interpreted as summary statistics of the population of interest.</i>			
# v413: TR26B(M)c 3.b.(M); Resp. gjorde: Ubesvart			
Information	[Type= discrete] [Format=numeric] [Range= 0-1] [Missing=*]		
Statistics [NW/ W]	[Valid=118 /-] [Invalid=893 /-]		
Literal question	Var det du som vanligvis gjorde følgende oppgaver? ... Ubesvart		

# v413: TR26B(M)c 3.b.(M); Resp. gjorde: Ubesvart			
Interviewer's instructions		Til alle som har barn (Spm TR5) Gjenta SpmTR19-TR27 for det første barn, deretter for barn nr 2. og 3. Hvis har barn (SpmTR6) Hvis ingen barn gå til Spm TR29 B: Hvis respondenten er en mann Les opp	
Value	Label	Cases	Percentage
0	Ikke svart	50	42.4%
1	Svart	68	57.6%
Systemmiss		893	
<i>Warning: these figures indicate the number of cases found in the data file. They cannot be interpreted as summary statistics of the population of interest.</i>			
# v414: TR26B(M)cA 3.b.(M); Resp. gjorde: Matlaging			
Information		[Type= discrete] [Format=numeric] [Range= 0-1] [Missing=*]	
Statistics [NW/ W]		[Valid=1011 /-] [Invalid=0 /-]	
Literal question		Var det du som vanligvis gjorde følgende oppgaver? ... A. Matlaging	
Interviewer's instructions		Til alle som har barn (Spm TR5) Gjenta SpmTR19-TR27 for det første barn, deretter for barn nr 2. og 3. Hvis har barn (SpmTR6) Hvis ingen barn gå til Spm TR29 B: Hvis respondenten er en mann Les opp	
Value	Label	Cases	Percentage
0	Ikke svart	995	98.4%
1	Svart	16	1.6%
<i>Warning: these figures indicate the number of cases found in the data file. They cannot be interpreted as summary statistics of the population of interest.</i>			
# v415: TR26B(M)cB 3.b.(M); Resp. gjorde: Oppvask			
Information		[Type= discrete] [Format=numeric] [Range= 0-1] [Missing=*]	
Statistics [NW/ W]		[Valid=1011 /-] [Invalid=0 /-]	
Literal question		Var det du som vanligvis gjorde følgende oppgaver? ... B. Oppvask	
Interviewer's instructions		Til alle som har barn (Spm TR5) Gjenta SpmTR19-TR27 for det første barn, deretter for barn nr 2. og 3. Hvis har barn (SpmTR6) Hvis ingen barn gå til Spm TR29 B: Hvis respondenten er en mann Les opp	
Value	Label	Cases	Percentage
0	Ikke svart	987	97.6%
1	Svart	24	2.4%
<i>Warning: these figures indicate the number of cases found in the data file. They cannot be interpreted as summary statistics of the population of interest.</i>			
# v416: TR26B(M)cC 3.b.(M); Resp. gjorde: Rengjøring			
Information		[Type= discrete] [Format=numeric] [Range= 0-1] [Missing=*]	
Statistics [NW/ W]		[Valid=1011 /-] [Invalid=0 /-]	
Literal question		Var det du som vanligvis gjorde følgende oppgaver? ... C. Rengjøring	

# v416: TR26B(M)cC 3.b.(M); Resp. gjorde: Rengjøring			
Interviewer's instructions		Til alle som har barn (Spm TR5) Gjenta SpmTR19-TR27 for det første barn, deretter for barn nr 2. og 3. Hvis har barn (SpmTR6) Hvis ingen barn gå til Spm TR29 B: Hvis respondenten er en mann Les opp	
Value	Label	Cases	Percentage
0	Ikke svart	988	97.7%
1	Svart	23	2.3%
<i>Warning: these figures indicate the number of cases found in the data file. They cannot be interpreted as summary statistics of the population of interest.</i>			
# v417: TR26B(M)cD 3.b.(M); Resp. gjorde: Innkjøp			
Information		[Type= discrete] [Format=numeric] [Range= 0-1] [Missing=*]	
Statistics [NW/ W]		[Valid=1011 /-] [Invalid=0 /-]	
Literal question		Var det du som vanligvis gjorde følgende oppgaver? ... D. Innkjøp	
Interviewer's instructions		Til alle som har barn (Spm TR5) Gjenta SpmTR19-TR27 for det første barn, deretter for barn nr 2. og 3. Hvis har barn (SpmTR6) Hvis ingen barn gå til Spm TR29 B: Hvis respondenten er en mann Les opp	
Value	Label	Cases	Percentage
0	Ikke svart	979	96.8%
1	Svart	32	3.2%
<i>Warning: these figures indicate the number of cases found in the data file. They cannot be interpreted as summary statistics of the population of interest.</i>			
# v418: TR26B(M)cE 3.b.(M); Resp. kle på barn om morg.			
Information		[Type= discrete] [Format=numeric] [Range= 0-1] [Missing=*]	
Statistics [NW/ W]		[Valid=1011 /-] [Invalid=0 /-]	
Literal question		Var det du som vanligvis gjorde følgende oppgaver? ... E. Kle på barnet om morgenen	
Interviewer's instructions		Til alle som har barn (Spm TR5) Gjenta SpmTR19-TR27 for det første barn, deretter for barn nr 2. og 3. Hvis har barn (SpmTR6) Hvis ingen barn gå til Spm TR29 B: Hvis respondenten er en mann Les opp	
Value	Label	Cases	Percentage
0	Ikke svart	997	98.6%
1	Svart	14	1.4%
<i>Warning: these figures indicate the number of cases found in the data file. They cannot be interpreted as summary statistics of the population of interest.</i>			
# v419: TR26B(M)cF 3.b.(M); Resp. frakte barn barneh.			
Information		[Type= discrete] [Format=numeric] [Range= 0-1] [Missing=*]	
Statistics [NW/ W]		[Valid=1011 /-] [Invalid=0 /-]	
Literal question		Var det du som vanligvis gjorde følgende oppgaver? ... F. Ta barnet til og fra barnehage o.l.	
Interviewer's instructions		Til alle som har barn (Spm TR5) Gjenta SpmTR19-TR27 for det første barn, deretter for barn nr 2. og 3. Hvis har barn (SpmTR6) Hvis ingen barn gå til Spm TR29	

# v419: TR26B(M)cF 3.b.(M); Resp. frakte barn barneh.			
		B: Hvis respondenten er en mann	
		Les opp	
Value	Label	Cases	Percentage
0	Ikke svart	1001	99.0%
1	Svart	10	1.0%
<i>Warning: these figures indicate the number of cases found in the data file. They cannot be interpreted as summary statistics of the population of interest.</i>			
# v420: TR27c 3.barn: Vansker med barnepass			
Information		[Type= discrete] [Format=numeric] [Range= 0-3] [Missing=*]	
Statistics [NW/ W]		[Valid=231 /-] [Invalid=780 /-]	
Literal question		Hvis noe uforutsett skulle dukke opp, hadde du ofte vanskeligheter i siste minutt med å få noen til å se etter barnet den dagen?	
Interviewer's instructions		Til alle som har barn (Spm TR5) Gjenta SpmTR19-TR27 for det første barn, deretter for barn nr 2. og 3. Hvis har barn (SpmTR6) Hvis ingen barn gå til Spm TR29	
Value	Label	Cases	Percentage
0	Ubesvart	30	13.0%
1	Ja	37	16.0%
2	Nei	147	63.6%
3	Vet ikke	17	7.4%
Sysmiss		780	
<i>Warning: these figures indicate the number of cases found in the data file. They cannot be interpreted as summary statistics of the population of interest.</i>			
# v421: TR28 Har barn - arbeid/familie; ubesvart			
Information		[Type= discrete] [Format=numeric] [Range= 0-1] [Missing=*]	
Statistics [NW/ W]		[Valid=656 /-] [Invalid=355 /-]	
Literal question		Sett at du hadde fullstendig fritt valg. Hvilken av ordningene som jeg nå leser opp for deg ville du foretrekke da ditt barn/ barna var for ung(e) til å begynne på skolen? ... Ubesvart	
Interviewer's instructions		Til spurte med barn Les opp	
Value	Label	Cases	Percentage
0	Ikke svart	621	94.7%
1	Svart	35	5.3%
Sysmiss		355	
<i>Warning: these figures indicate the number of cases found in the data file. They cannot be interpreted as summary statistics of the population of interest.</i>			
# v422: TR28a Har barn, pref.; All tid på barna			
Information		[Type= discrete] [Format=numeric] [Range= 0-1] [Missing=*]	
Statistics [NW/ W]		[Valid=1011 /-] [Invalid=0 /-]	
Literal question		Sett at du hadde fullstendig fritt valg. Hvilken av ordningene som jeg nå leser opp for deg ville du foretrekke da ditt barn/ barna var for ung(e) til å begynne på skolen? ... A. Jeg ville brukt all min tid på barnet/ barna	
Interviewer's instructions		Til spurte med barn Les opp	
Value	Label	Cases	Percentage
0	Ikke svart	832	82.3%
1	Svart	179	17.7%

# v422: TR28a Har barn, pref.; All tid på barna			
<i>Warning: these figures indicate the number of cases found in the data file. They cannot be interpreted as summary statistics of the population of interest.</i>			
# v423: TR28b Har barn, pref.; Deltidsarb.+barneh.			
Information	[Type= discrete] [Format=numeric] [Range= 0-1] [Missing=*]		
Statistics [NW/ W]	[Valid=1011 /-] [Invalid=0 /-]		
Literal question	Sett at du hadde fullstendig fritt valg. Hvilken av ordningene som jeg nå leser opp for deg ville du foretrekke da ditt barn/ barna var for ung(e) til å begynne på skolen? ... B. Jeg ville hatt deltid-arbeid og benytte daghjem, barnehage		
Interviewer's instructions	Til spurte med barn Les opp		
Value	Label	Cases	Percentage
0	Ikke svart	848	83.9%
1	Svart	163	16.1%
<i>Warning: these figures indicate the number of cases found in the data file. They cannot be interpreted as summary statistics of the population of interest.</i>			
# v424: TR28c Har barn, pref.; Delt.arb.+dagmamma			
Information	[Type= discrete] [Format=numeric] [Range= 0-1] [Missing=*]		
Statistics [NW/ W]	[Valid=1011 /-] [Invalid=0 /-]		
Literal question	Sett at du hadde fullstendig fritt valg. Hvilken av ordningene som jeg nå leser opp for deg ville du foretrekke da ditt barn/ barna var for ung(e) til å begynne på skolen? ... C. Jeg ville hatt deltidarbeid og benyttet individuell barnepass som f.eks. en betalt dagmamma, forldre, naboer		
Interviewer's instructions	Til spurte med barn Les opp		
Value	Label	Cases	Percentage
0	Ikke svart	948	93.8%
1	Svart	63	6.2%
<i>Warning: these figures indicate the number of cases found in the data file. They cannot be interpreted as summary statistics of the population of interest.</i>			
# v425: TR28d Har barn, pref.; Heltidsarb.+barneh.			
Information	[Type= discrete] [Format=numeric] [Range= 0-1] [Missing=*]		
Statistics [NW/ W]	[Valid=1011 /-] [Invalid=0 /-]		
Literal question	Sett at du hadde fullstendig fritt valg. Hvilken av ordningene som jeg nå leser opp for deg ville du foretrekke da ditt barn/ barna var for ung(e) til å begynne på skolen? ... D. Jeg ville hatt heltids-arbeid og benyttet daghjem, barnehage		
Interviewer's instructions	Til spurte med barn Les opp		
Value	Label	Cases	Percentage
0	Ikke svart	883	87.3%
1	Svart	128	12.7%
<i>Warning: these figures indicate the number of cases found in the data file. They cannot be interpreted as summary statistics of the population of interest.</i>			
# v426: TR28e Har barn, pref.; Helt.arb.+dagmamma			
Information	[Type= discrete] [Format=numeric] [Range= 0-1] [Missing=*]		
Statistics [NW/ W]	[Valid=1011 /-] [Invalid=0 /-]		
Literal question	Sett at du hadde fullstendig fritt valg. Hvilken av ordningene som jeg nå leser opp for deg ville du foretrekke da ditt barn/ barna var for ung(e) til å begynne på skolen? ... E. Jeg ville hatt heltids-arbeid og benyttet individuell barnepass, som f.eks. en betalt dagmamma, foreldre, naboer		
Interviewer's instructions	Til spurte med barn		

# v426: TR28e Har barn, pref.; Helt.arb.+dagmamma			
		Les opp	
Value	Label	Cases	Percentage
0	Ikke svart	914	90.4%
1	Svart	97	9.6%
<i>Warning: these figures indicate the number of cases found in the data file. They cannot be interpreted as summary statistics of the population of interest.</i>			
# v427: TR29 Hvis barn - arbeid/familie; ubesvart			
Information		[Type= discrete] [Format=numeric] [Range= 0-1] [Missing=*]	
Statistics [NW/ W]		[Valid=355 /-] [Invalid=656 /-]	
Literal question		Hvis du hadde hatt barn som var for ung til å gå på skole og du kunne velge fritt mellom de ordningene jeg nå skal nevne, hvilke ville du foretrekke? ... Ubesvart	
Interviewer's instructions		Til spurte uten barn Les opp	
Value	Label	Cases	Percentage
0	Ikke svart	335	94.4%
1	Svart	20	5.6%
Sysmiss		656	
<i>Warning: these figures indicate the number of cases found in the data file. They cannot be interpreted as summary statistics of the population of interest.</i>			
# v428: TR29a Hvis barn; All tid på barna			
Information		[Type= discrete] [Format=numeric] [Range= 0-1] [Missing=*]	
Statistics [NW/ W]		[Valid=1011 /-] [Invalid=0 /-]	
Literal question		Hvis du hadde hatt barn som var for ung til å gå på skole og du kunne velge fritt mellom de ordningene jeg nå skal nevne, hvilke ville du foretrekke? ... A. Jeg ville brukt all min tid på barnet/ barna	
Interviewer's instructions		Til spurte uten barn Les opp	
Value	Label	Cases	Percentage
0	Ikke svart	953	94.3%
1	Svart	58	5.7%
<i>Warning: these figures indicate the number of cases found in the data file. They cannot be interpreted as summary statistics of the population of interest.</i>			
# v429: TR29b Hvis barn; Deltidsarb.+barneh.			
Information		[Type= discrete] [Format=numeric] [Range= 0-1] [Missing=*]	
Statistics [NW/ W]		[Valid=1011 /-] [Invalid=0 /-]	
Literal question		Hvis du hadde hatt barn som var for ung til å gå på skole og du kunne velge fritt mellom de ordningene jeg nå skal nevne, hvilke ville du foretrekke? ... B. Jeg ville hatt deltids-arbeid og benytte daghjem, barnehage	
Interviewer's instructions		Til spurte uten barn Les opp	
Value	Label	Cases	Percentage
0	Ikke svart	911	90.1%
1	Svart	100	9.9%
<i>Warning: these figures indicate the number of cases found in the data file. They cannot be interpreted as summary statistics of the population of interest.</i>			
# v430: TR29c Hvis barn; Delt.arb.+dagmamma			
Information		[Type= discrete] [Format=numeric] [Range= 0-1] [Missing=*]	

# v430: TR29c Hvis barn; Delt.arb.+dagmamma			
Statistics [NW/ W]		[Valid=1011 /-] [Invalid=0 /-]	
Literal question		Hvis du hadde hatt barn som var for ung til å gå på skole og du kunne velge fritt mellom de ordningene jeg nå skal nevne, hvilke ville du foretrekke? ... C. Jeg ville hatt deltidsarbeid og benyttet individuell barnepass som f.eks. en betalt dagmamma, forldre, naboer	
Interviewer's instructions		Til spurte uten barn Les opp	
Value	Label	Cases	Percentage
0	Ikke svart	967	95.6%
1	Svart	44	4.4%
<i>Warning: these figures indicate the number of cases found in the data file. They cannot be interpreted as summary statistics of the population of interest.</i>			
# v431: TR29d Hvis barn; Heltidsarb.+barneh.			
Information		[Type= discrete] [Format=numeric] [Range= 0-1] [Missing=*]	
Statistics [NW/ W]		[Valid=1011 /-] [Invalid=0 /-]	
Literal question		Hvis du hadde hatt barn som var for ung til å gå på skole og du kunne velge fritt mellom de ordningene jeg nå skal nevne, hvilke ville du foretrekke? ... D. Jeg ville hatt heltids-arbeid og benyttet daghjem, barnehage	
Interviewer's instructions		Til spurte uten barn Les opp	
Value	Label	Cases	Percentage
0	Ikke svart	916	90.6%
1	Svart	95	9.4%
<i>Warning: these figures indicate the number of cases found in the data file. They cannot be interpreted as summary statistics of the population of interest.</i>			
# v432: TR29e Hvis barn; Helt.arb.+dagmamma			
Information		[Type= discrete] [Format=numeric] [Range= 0-1] [Missing=*]	
Statistics [NW/ W]		[Valid=1011 /-] [Invalid=0 /-]	
Literal question		Hvis du hadde hatt barn som var for ung til å gå på skole og du kunne velge fritt mellom de ordningene jeg nå skal nevne, hvilke ville du foretrekke? ... E. Jeg ville hatt heltids-arbeid og benyttet individuell barnepass, som f.eks. en betalt dagmamma, foreldre, naboer	
Interviewer's instructions		Til spurte uten barn Les opp	
Value	Label	Cases	Percentage
0	Ikke svart	972	96.1%
1	Svart	39	3.9%
<i>Warning: these figures indicate the number of cases found in the data file. They cannot be interpreted as summary statistics of the population of interest.</i>			
# v433: Urbaniseringsgrad			
Information		[Type= discrete] [Format=numeric] [Range= 0-5] [Missing=*]	
Statistics [NW/ W]		[Valid=1011 /-] [Invalid=0 /-]	
Literal question		Urbanisering	
Value	Label	Cases	Percentage
0	Ubesvart	0	
1	Oslo	124	12.3%
2	Bergen, Tr.h.	120	11.9%
3	Annen by	296	29.3%

v433: Urbaniseringsgrad

Value	Label	Cases	Percentage
4	Tettbygd strøk	290	28.7%
5	Spredt bebyggelse	181	17.9%

Warning: these figures indicate the number of cases found in the data file. They cannot be interpreted as summary statistics of the population of interest.

v434: Fylke

Information	[Type= discrete] [Format=numeric] [Range= 1-19] [Missing=*]
Statistics [NW/ W]	[Valid=1011 /-] [Invalid=0 /-]
Literal question	Geografi: Fylke

Value	Label	Cases	Percentage
1	Østfold	124	12.3%
2	Akershus	102	10.1%
3	Oslo	59	5.8%
4	Hedmark	21	2.1%
5	Oppland	50	4.9%
6	Buskerud	48	4.7%
7	Vestfold	52	5.1%
8	Telemark	43	4.3%
9	Aust-Agder	28	2.8%
10	Vest-Agder	32	3.2%
11	Rogaland	73	7.2%
12	Hordaland	94	9.3%
13	Sogn og fjordane	28	2.8%
14	Møre og Romsdal	62	6.1%
15	Sør-Trøndelag	65	6.4%
16	Nord-Trøndelag	33	3.3%
17	Nordland	58	5.7%
18	Troms	32	3.2%
19	Finnmark	7	0.7%

Warning: these figures indicate the number of cases found in the data file. They cannot be interpreted as summary statistics of the population of interest.

v435: Alder

Information	[Type= discrete] [Format=numeric] [Range= 1-7] [Missing=*]
Statistics [NW/ W]	[Valid=1011 /-] [Invalid=0 /-]
Literal question	Alder

Value	Label	Cases	Percentage
1	15-19	71	7.0%
2	20-24	105	10.4%
3	25-29	130	12.9%
4	30-39	252	24.9%
5	40-49	162	16.0%
6	50-59	89	8.8%
7	60 og eldre	202	20.0%

Warning: these figures indicate the number of cases found in the data file. They cannot be interpreted as summary statistics of the population of interest.