

Norway

**Norwegian Social Science Data Services**

**Family and Changing Gender  
Roles, 2002, Norwegian part of ISSP**

**Study Documentation**

December 4, 2020

# Metadata Production

<b>Metadata Producer(s)</b>	Norwegian Social Science Data Services (NSD)
<b>Production Date</b>	December 23, 2009
<b>Version</b>	
<b>Identification</b>	NSD0905

# Table of Contents

<a href="#">Overview</a>	4
<a href="#">Scope &amp; Coverage</a>	4
<a href="#">Producers &amp; Sponsors</a>	5
<a href="#">Sampling</a>	5
<a href="#">Data Collection</a>	5
<a href="#">Accessibility</a>	6
<a href="#">Rights &amp; Disclaimer</a>	6
<a href="#">Files Description</a>	7
<a href="#">NSD0905</a>	7
<a href="#">Variables Group(s)</a>	8
<a href="#">Alle variabler</a>	8
<a href="#">Bakgrunnsvariabler</a>	19
<a href="#">Inntekt og arbeid</a>	21
<a href="#">Politisk tilhørighet</a>	22
<a href="#">Holdninger til kvinner og likestilling</a>	22
<a href="#">Familiestruktur, ekteskap og skilsmisse</a>	23
<a href="#">Holdninger til det å ha barn</a>	24
<a href="#">Arbeidssituasjon og barn/familieliv</a>	24
<a href="#">Forholdet til ektefelle/samboer og fordeling av ansvar/oppgaver</a>	26
<a href="#">Familieinntekt - fordeling og disponering</a>	27
<a href="#">Barnepass, svangerskapspermisjon</a>	27
<a href="#">Stress i hjemmet og arbeidssituasjon</a>	27
<a href="#">Beskrivelse av egen livssituasjon</a>	28
<a href="#">Livskvalitet hvis/hvis ikke ektefelle/samboer</a>	28
<a href="#">Forholdet til barn</a>	29
<a href="#">Forholdet barn-besteforeldre</a>	30
<a href="#">Variables Description</a>	32
<a href="#">NSD0905</a>	33

## Family and Changing Gender Roles, 2002, Norwegian part of ISSP

Overview	
<b>Type</b>	International Social Survey Program (ISSP), Norwegian part
<b>Identification</b>	NSD0905
<b>Version</b>	Production Date: 2009-11-23 <u>Notes</u> Data from Norwegian Social Science Data Services are documented and prepared, fourth NSD edition.
<b>Series</b>	ISSP prepares and coordinates annual surveys in their member countries. The topics for research are repeated at intervals of a few years. The "Family and Changing Gender Roles" survey was conducted for the first time in 1988, and partially replicated in 1994 and 2002. NSD conducted the survey for the first time in Norway in 1994. The objective of the surveys is to create an empirical foundation for studying attitudes, views and behaviors in questions concerning gender roles and the institution of family, both nationally and internationally.
<p><b><u>Abstract</u></b></p> <p>his survey is carried out on the basis of the research collaboration in "The International Social Survey Programme" (ISSP). ISSP is an international organisation that prepares and coordinates annual surveys in its member countries, mainly within the fields of political science and sociology. The topic of the surveys varies, but are repeated at intervals of a few years. In this way, changes in behavioral patterns and attitudes over time as well as differences between countries and cultures, are possible to be detected and measured.</p> <p>The Norwegian Social Science Data Services (NSD) became a member of ISSP in 1989 and have since been responsible for carrying out the surveys in Norway. In connection to the survey, researchers are invited to add supplementary questions to the Norwegian respondents.</p> <p>I 2002, the objective was to collect data on views of gender roles in the family and at work, family structure, marriage and divorce, attitudes toward children, attitudes towards women and gender equality, division of domestic work, family-related and work-related stress, distribution and spending of family income, the working activity of spouses in different stages in their family situation, childcare and maternity leave. NSD and ISSP conducted a similar survey in 1994.</p> <p>The Norwegian additional part was in 2002 developed in collaboration with Oddbjørn Evenshaug, Dag Hallen and Finn Hjordemaal, Institute for Educational Research, University of Oslo and Kjersti Melberg, International Research Institute of Stavanger. Questions in the Norwegian part concern (among other subjects) the relationship between children and grandparentd, satisfaction and social support in marriage/cohabitation, and distribution of domestic work within the family.</p>	
<b>Kind of Data</b>	survey data
<b>Unit of Analysis</b>	Individual

### Scope & Coverage

<b>Keywords</b>	Labour and employment, Working conditions, Social structure, Family roles, Gender role, Social inequality, Age groups, Children
<b>Topics</b>	Gender and gender roles, Family life and marriage (including household composition and generations)
<b>Time Period(s)</b>	2002
<b>Countries</b>	Norway
<b><u>Geographic Coverage</u></b>	

Country
<b>Universe</b> Persons in the age of 18-79 years, residing in private households.

Producers & Sponsors	
<b>Primary Investigator(s)</b>	Norwegian Social Science Data Services
<b>Other Producer(s)</b>	Norwegian Social Science Data Services (NSD) , Data producer
<b>Funding Agency/ies</b>	Norwegian Council of Research (NFR) , Funding

Sampling
<p><b>Sampling Procedure</b> The sample was drawn from the Central Person Register by Ephorma in August 2002 as a simple, random sample of persons residing in Norway, age 18-79 years. Gender, age, marital status and regional variables are derived from the register information.</p> <p>Gross sample: 2.500 Net sample: 1.475 Response rate: 59.0%</p>
<p><b>Weighting</b> SPSS syntax for weighting variable by gender and education:</p> <pre> numeric vekt (f4.2). do if (utd1=1 and kjonn eq 1). compute vekt= 1.29. else if (utd1=1 and kjonn eq 2). compute vekt= 0.98. else if (utd1 ge 2 and utd1 le 4 and kjonn eq 1). compute vekt= 1.12. else if (utd1 ge 2 and utd1 le 4 and kjonn eq 2). compute vekt= 1.10. else if (utd1 gt 4 and kjonn eq 1). compute vekt= 0.73. else if (utd1 gt 4 and kjonn eq 2). compute vekt= 0.87. end if. if sysmis(vekt) vekt=1. weight by vekt. execute.</pre>

Data Collection	
<b>Data Collection Dates</b>	start 2002-09-04 end 2002-11-05
<b>Time Period(s)</b>	start 2002 end 2002
<b>Data Collection Mode</b>	Self-completion questionnaire
<b>Data Collector(s)</b>	TNS Gallup

<b>Accessibility</b>	
<b>Distributor(s)</b>	Norwegian Social Science Data Services
<p><b><u>Citation Requirements</u></b></p> <p>Users are obliged to refer to producer and distributor of the data by writing the following in forewords or footnotes in eventual publications:</p> <p>"(Some of) the data applied in the analysis in this publication are based on the Norwegian Social Science Data Services (NSD) "Family and Changing Gender Roles, 2002, Norwegian part of ISSP" . The survey was financed by the Research Council of Norway (NFR).The data are provided by TNS Gallup and prepared and made available by the Norwegian Social Science Data Services (NSD). Neither NFR, TNS Gallup nor NSD are responsible for the analyses/interpretation of the data presented here."</p>	
<b>Rights &amp; Disclaimer</b>	
<p><b><u>Disclaimer</u></b></p> <p>Neither NFR, TNS Gallup nor NSD are responsible for the analyses/interpretation of the data presented here.</p>	
<b>Copyright</b>	Copyright (C) 2002 Norwegian Social Science Data Services

# Files Description

Dataset contains 1 file(s)

<b>NSD0905</b>	
<b># Cases</b>	1475
<b># Variable(s)</b>	186

# Variables Group(s)

Dataset contains 16 group(s)

Group Alle variabler							
#	Name	Label	Type	Format	Valid	Invalid	Question
1	v001	Spm1a Påstand: Yrkesaktiv mor godt forhold til barna	continuous	numeric-1.0	1453	22	Først har vi noen påstander knyttet til kvinner. I hvilken grad er du enig eller uenig i hver av disse påstandene? ... A. En yrkesaktiv mor kan etablere et like nært og godt forholdt til sine barn som en mor som er hjemmeværende.
2	v002	Spm1b Påstand: Små barn lider under at moren er yrkesaktiv	continuous	numeric-1.0	1448	27	Først har vi noen påstander knyttet til kvinner. I hvilken grad er du enig eller uenig i hver av disse påstandene? ... B. Et barn under skolealder vil sannsynligvis lide under at moren er yrkesaktiv.
3	v003	Spm1c Påstand: Går ut over familielivet at kvinnen arbeider	continuous	numeric-1.0	1447	28	Først har vi noen påstander knyttet til kvinner. I hvilken grad er du enig eller uenig i hver av disse påstandene? ... C. Når alt kommer til alt, er det familielivet det går ut over når kvinnen har heltidsarbeid.
4	v004	Spm1d Påstand: Kvinner ønsker seg egentlig hjem og barn	continuous	numeric-1.0	1449	26	Først har vi noen påstander knyttet til kvinner. I hvilken grad er du enig eller uenig i hver av disse påstandene? ... D. Å ha en jobb er greit, men det de fleste kvinner egentlig ønsker er hjem og barn.
5	v005	Spm1e Påstand: Husmor like tilfredsstillende som å være i jobb	continuous	numeric-1.0	1444	31	Først har vi noen påstander knyttet til kvinner. I hvilken grad er du enig eller uenig i hver av disse påstandene? ... E. Å være husmor er like tilfredsstillende som å ha lønnet arbeid.
6	v006	Spm1f Påstand: Å ha jobb gjør en kvinne selvstendig	continuous	numeric-1.0	1451	24	Først har vi noen påstander knyttet til kvinner. I hvilken grad er du enig eller uenig i hver av disse påstandene? ... F. Å ha en jobb, er den beste måten en kvinne kan være en selvstendig person på.
7	v007	Spm2a Mann/kvinne bør begge bidra til inntekt	continuous	numeric-1.0	1462	13	Og i hvilken grad er du enig eller uenig i: ... A. Både mannen og kvinnen bør bidra til familiens inntekt.
8	v008	Spm2b Mann tjene penger/ kvinne ta seg av hjemmet	continuous	numeric-1.0	1459	16	Og i hvilken grad er du enig eller uenig i: ... B. Mannens oppgave er å tjene penger, kvinnens oppgave er å ta seg av hjemmet og familien.
9	v009	Spm2c Menn burde ta større del av husarbeidet	continuous	numeric-1.0	1456	19	Og i hvilken grad er du enig eller uenig i: ... C. Menn burde ta en større del av husarbeidet enn de gjør i dag.
10	v010	Spm2d Menn burde ta større del av omsorgen	continuous	numeric-1.0	1459	16	Og i hvilken grad er du enig eller uenig i: ... D. Menn burde ta en større del av omsorgen med barn enn de gjør i dag.
11	v011	Spm3a Kvinner i arbeid etter giftemål, før barn	continuous	numeric-1.0	1452	23	Mener du at kvinner burde arbeide utenfor hjemmet på heltid, deltid eller ikke i det hele tatt, under følgende omstendigheter? ... A. Etter å ha giftet seg, men før hun har fått barn
12	v012	Spm3b Kvinner i arbeid når hun har små barn	continuous	numeric-1.0	1454	21	Mener du at kvinner burde arbeide utenfor hjemmet på heltid, deltid eller



#	Name	Label	Type	Format	Valid	Invalid	Question
							ikke i det hele tatt, under følgende omstendigheter? ... B. Når hun har barn under skolealder
13	v013	Spm3c Kvinner i arbeid når hun har barn i skolen	continuous	numeric-1.0	1450	25	Mener du at kvinner burde arbeide utenfor hjemmet på heltid, deltid eller ikke i det hele tatt, under følgende omstendigheter? ... C. Etter at det yngste barnet er begynt på skolen
14	v014	Spm3d Kvinner i arbeid når barn flyttet hjemmefra	continuous	numeric-1.0	1449	26	Mener du at kvinner burde arbeide utenfor hjemmet på heltid, deltid eller ikke i det hele tatt, under følgende omstendigheter? ... D. Etter at barna er flyttet hjemmefra
15	v015	Spm4a Påstand: Gifte personer mer lykkelig enn ugifte	continuous	numeric-1.0	1464	11	I hvilken grad er du enig eller uenig i hver av disse påstandene? ... A. Gifte personer er stort sett lykkeligere enn ugifte.
16	v016	Spm4b Påstand: Bedre med dårlig ekteskap enn ikke gift	continuous	numeric-1.0	1461	14	I hvilken grad er du enig eller uenig i hver av disse påstandene? ... B. Det er bedre å ha et dårlig ekteskap enn ikke å være gift i det hele tatt.
17	v017	Spm4c Påstand: Personer som ønsker seg barn, bør gifte seg	continuous	numeric-1.0	1458	17	I hvilken grad er du enig eller uenig i hver av disse påstandene? ... C. Personer som ønsker å få barn, bør gifte seg.
18	v018	Spm4d Påstand: Aleneforeldre oppdra barn like godt som to sammen	continuous	numeric-1.0	1455	20	I hvilken grad er du enig eller uenig i hver av disse påstandene? ... D. Aleneforeldre kan oppdra barn like godt som to foreldre sammen.
19	v019	Spm4e Påstand: Greit å bo sammen uten å ha planer om giftemål	continuous	numeric-1.0	1460	15	I hvilken grad er du enig eller uenig i hver av disse påstandene? ... E. Det er greit at et par bor sammen uten å ha planer om å gifte seg.
20	v020	Spm4f Påstand: Lurt å bo sammen først hvis tenkt å gifte seg	continuous	numeric-1.0	1460	15	I hvilken grad er du enig eller uenig i hver av disse påstandene? ... F. for et par som har tenkt å gifte seg, er det en god idé å bo sammen først.
21	v021	Spm4g Påstand: Skilsmisse best når par ikke kan ordne opp problemer	continuous	numeric-1.0	1463	12	I hvilken grad er du enig eller uenig i hver av disse påstandene? ... G. Skilsmisse er vanligvis den beste løsningen, når et par ikke lenger greier å ordne opp i sine ekteskapelige problemer.
22	v022	Spm5a Påstand: Å se barn vokse opp, er den største glede i livet	continuous	numeric-1.0	1465	10	I hvilken grad er du enig eller uenig i: ... A. Å se barn vokse opp er den største glede i livet.
23	v023	Spm5b Påstand: Mennesker som aldri har hatt barn, lever et tomt liv	continuous	numeric-1.0	1462	13	I hvilken grad er du enig eller uenig i: ... B. Mennesker som aldri har hatt barn lever et tomt liv.
24	v024	Spm6a Påstand: Yrkesaktive kvinner bør ha betalt svangerskapspermisjon	continuous	numeric-1.0	1463	12	I hvilken grad er du enig eller uenig i: ... A. Yrkesaktive kvinner bør ha betalt svangerskapspermisjon når de får barn.
25	v025	Spm6b Familier hvor begge er yrkesakt, bør ha fradragmulighet el øk.støtte	continuous	numeric-1.0	1457	18	I hvilken grad er du enig eller uenig i: ... B. Familier hvor begge foreldre er yrkesaktive bør ha fradragmuligheter eller økonomisk støtte til barnepass.
26	v026	Spm7 Fordeling av inntekt med ektefelle/samboer	continuous	numeric-1.0	1163	312	Hvordan fordeler du og din ektefelle/samboer inntekten som en av dere eller begge har?

#	Name	Label	Type	Format	Valid	Invalid	Question
27	v027	Spm8a Hvem vasker klær i husstanden	continuous	numeric-1.0	1193	282	Hvem gjør følgende i din husstand? ... A. Vasker klær
28	v028	Spm8b Hvem gjør småreparasjoner i huset	continuous	numeric-1.0	1180	295	Hvem gjør følgende i din husstand? ... B. Gjør småreparasjoner i huset
29	v029	Spm8c Hvem har omsorg for syke familiemedlemmer	continuous	numeric-1.0	1153	322	Hvem gjør følgende i din husstand? ... C. Har omsorg for syke familiemedlemmer
30	v030	Spm8d Hvem handler dagligvarer til husstanden	continuous	numeric-1.0	1190	285	Hvem gjør følgende i din husstand? ... D. Handler dagligvarer
31	v031	Spm8e Hvem gjør rent i huset	continuous	numeric-1.0	1191	284	Hvem gjør følgende i din husstand? ... E. Gjør rent i huset
32	v032	Spm8f Hvem lager mat	continuous	numeric-1.0	1190	285	Hvem gjør følgende i din husstand? ... F. Lager mat
33	v033	Spm8g Hvem betaler regninger	continuous	numeric-1.0	1190	285	Hvem gjør følgende i din husstand? ... G. Betaler regninger
34	v034	Spm8h Hvem holder oversikt over faste utg. og familieøkonomien	continuous	numeric-1.0	1183	292	Hvem gjør følgende i din husstand? ... H. Holder oversikt over faste utgifter og familieøkonomien som helhet
35	v035	Spm9a Timer i uken respndenten bruker på husarbeid	continuous	numeric-2.0	1130	345	Hvor mange timer i uken bruker du gjennomsnittlig på husarbeid?
36	v036	Spm9b Timer i uken partner bruker på husarbeid	continuous	numeric-2.0	1099	376	Og hva med din ektefelle/samboer? Hvor mange timer i uken bruker han/hun gjennomsnittlig på husarbeid?
37	v037	Spm10 Fordeling av husarbeid mellom deg og din ektefelle	continuous	numeric-1.0	1157	318	Hvilket av disse alternativene passer best for fordeling av husarbeidet mellom deg og din ektefelle/samboer?
38	v038	Spm11 Hvor ofte uenige om fordelingen av husarbeid	continuous	numeric-1.0	1161	314	Hvor ofte er du og din ektefelle/samboer uenige om fordelingen av husarbeidet?
39	v039	Spm12 Hvem tar/tok avgjørelser om oppdragelsen av barna	continuous	numeric-1.0	1164	311	Hvem tar/tok vanligvis avgjørelsene om oppdragelsen av barna?
40	v040	Spm13a Det endelige ordet: Velge felles helgeaktiviteter	continuous	numeric-1.0	1165	310	Når du og din ektefelle/samboer tar avgjørelser om det følgende, hvem har da det endelige ordet? ... A. Velge felles helgeaktiviteter
41	v041	Spm13b Det endelige ordet: Kjøpe større ting til hjemmet	continuous	numeric-1.0	1165	310	Når du og din ektefelle/samboer tar avgjørelser om det følgende, hvem har da det endelige ordet? ... B. Kjøpe større ting til hjemmet
42	v042	Spm14 Hvem har høyest inntekt av deg og din ektefelle/samboer	continuous	numeric-1.0	1160	315	Alle inntektskilder tatt i betraktning, hvem har den høyeste inntekten av deg og din ektefelle/samboer?
43	v043	Spm15a Påstand: Det er så mye å gjøre hjemme, at tiden ofte ikke strekker til	continuous	numeric-1.0	1341	134	I hvilken grad er du enig eller uenig i: ... A. Det er så mye å gjøre hjemme at tiden ofte ikke strekker til
44	v044	Spm15b Påstand: Det er sjelden livet mitt hjemme er stressende	continuous	numeric-1.0	1393	82	I hvilken grad er du enig eller uenig i: ... B. Hjemme er livet mitt sjelden stressende
45	v045	Spm15c Påstand: Det er så mye å gjøre på jobben, at tiden ofte ikke strekker til	continuous	numeric-1.0	1279	196	I hvilken grad er du enig eller uenig i: ... C. Det er så mye å gjøre på jobben at tiden ofte ikke strekker til
46	v046	Spm15d Påstand: Det er sjelden jobben min er stressende	continuous	numeric-1.0	1269	206	I hvilken grad er du enig eller uenig i: ... D. Det er sjelden jobben min er stressende

#	Name	Label	Type	Format	Valid	Invalid	Question
47	v047	Spm16a Siste tre mnd: Kommet hjem fra jobb for sliten til å utføre dagl gjøremål	continuous	numeric-1.0	1391	84	Hvor ofte har følgende ting hendt i løpet av de siste tre månedene? ... A. Jeg har kommet hjem fra jobb for sliten til å utføre daglige gjøremål som burde gjøres.
48	v048	Spm16b Siste tre mnd: Vært vanskelig å overholde familieforpliktelser, pga jobb	continuous	numeric-1.0	1348	127	Hvor ofte har følgende ting hendt i løpet av de siste tre månedene? ... B. Det har vært vanskelig for meg å overholde mine familieforpliktelser fordi jeg har brukt så mye tid på jobben.
49	v049	Spm16c Siste tre mnd: Kommet på jobb for sliten til å fung skikkelig, pga husarb	continuous	numeric-1.0	1345	130	Hvor ofte har følgende ting hendt i løpet av de siste tre månedene? ... C. Jeg har kommet på jobb for sliten til å kunne fungere skikkelig på grunn av alt husarbeidet jeg har gjort.
50	v050	Spm16d Siste tre mnd: Vanskelig å konsenterer seg på jobb, pga familieforpliktelser	continuous	numeric-1.0	1347	128	Hvor ofte har følgende ting hendt i løpet av de siste tre månedene? ... D. Det har vært vanskelig å konsentrere seg på jobb på grunn av mine forpliktelser overfor familien.
51	v051	Spm17 Lykkelig/ulykkelig	continuous	numeric-1.0	1466	9	Dersom du skulle vurdere livet ditt generelt, hvor lykkelig eller ulykkelig vil du si at du er?
52	v052	Spm18 Hvor fornøyd med jobben	continuous	numeric-1.0	1421	54	Alt tatt i betraktning, hvor fornøyd er du med jobben din?
53	v053	Spm19 Hvor fornøyd med familielivet	continuous	numeric-1.0	1462	13	Alt tatt i betraktning, hvor fornøyd er du med familielivet ditt?
54	v054	Spm20 Mor, lønnet arbeid	continuous	numeric-1.0	1472	3	Hadde din mor noen gang sammenhengende lønnet arbeid i minst ett år, fra du ble født og til du fylte 14 år?
55	v055	Spm21a Arbeidet etter gift, men før fikk barn	continuous	numeric-1.0	1093	382	Arbeidet du heltid, deltid eller ikke i det hele tatt utenfor hjemmet...? ... A. Etter å ha giftet deg, men før du fikk barn?
56	v056	Spm21b Arbeidet mens barna var under skolealder	continuous	numeric-1.0	1098	377	Arbeidet du heltid, deltid eller ikke i det hele tatt utenfor hjemmet...? ... B. Mens du hadde barn under skolealder?
57	v057	Spm21c Arbeidet etter yngste barn begynte på skolen	continuous	numeric-1.0	1043	432	Arbeidet du heltid, deltid eller ikke i det hele tatt utenfor hjemmet...? ... C. Etter at det yngste barnet begynte på skolen?
58	v058	Spm21d Arbeidet etter barna flyttet hjemmefra	continuous	numeric-1.0	960	515	Arbeidet du heltid, deltid eller ikke i det hele tatt utenfor hjemmet...? ... D. Etter at barna flyttet hjemmefra?
59	v059	Spm22a Ektefelle/samboer arbeidet etter å ha giftet dere, før dere fikk barn	continuous	numeric-1.0	1104	371	Hva med din ektefelle/samboer på den tiden? Arbeidet han eller hun utenfor hjemmet på heltid, deltid eller ikke i det hele tatt...? ... A. Etter å ha giftet dere, men før dere fikk barn?
60	v060	Spm22b Ektefelle/samboer arbeidet mens dere hadde barn under skolealder	continuous	numeric-1.0	1099	376	Hva med din ektefelle/samboer på den tiden? Arbeidet han eller hun utenfor hjemmet på heltid, deltid eller ikke i det hele tatt...? ... B. Mens dere hadde barn under skolealder
61	v061	Spm22c Ektefelle/samboer arbeidet etter yngste barn begynte på skolen	continuous	numeric-1.0	1031	444	Hva med din ektefelle/samboer på den tiden? Arbeidet han eller hun utenfor hjemmet på heltid, deltid eller ikke i det hele tatt...? ... C. Etter at det yngste barnet begynte på skolen

#	Name	Label	Type	Format	Valid	Invalid	Question
62	v062	Spm22d Ektefelle/samboer arbeidet etter at barna flyttet hjemmefra	continuous	numeric-1.0	950	525	Hva med din ektefelle/samboer på den tiden? Arbeidet han eller hun utenfor hjemmet på heltid, deltid eller ikke i det hele tatt...? ... D. Etter at barna flyttet hjemmefra
63	v063	Spm23 Kvinnen i arbeid, når et par ikke har fått barn enda	continuous	numeric-1.0	1464	11	Syes du at kvinnen burde arbeide heltid, deltid eller ikke i det hele tatt utenfor hjemmet, når et par ikke har fått barn enda?
64	v064	Spm24a Utsagn: Viktig å avansere i jobben, selv om det går ut over familielivet	continuous	numeric-1.0	1449	26	Hvor enig eller uenig er du i de følgende utsagn? ... A. Det er viktig å avansere i jobben, selv om dette går ut over familielivet.
65	v065	Spm24b Utsagn: Ikke bra at mannen er hjemme og tar seg av barna og kvinnen er i arbeid	continuous	numeric-1.0	1457	18	Hvor enig eller uenig er du i de følgende utsagn? ... B. Det er ikke bra at mannen er hjemme og tar seg av barna, og kvinnen er i arbeid.
66	v066	Spm25a Livet dersom du hadde/ikke hadde vært gift/samb: Levestandard	continuous	numeric-1.0	1392	83	Selv om det kan virke usannsynlig, tenk på hvordan livet ditt ville vært dersom du hadde/ikke hadde vært gift eller samboer. Hadde det vært mye bedre, noe bedre, omtrent det samme, noe verre eller mye verre når det gjelder... ... A. Levestandard
67	v067	Spm25b Livet dersom du hadde/ikke hadde vært gift/samb: Sosialt liv	continuous	numeric-1.0	1386	89	Selv om det kan virke usannsynlig, tenk på hvordan livet ditt ville vært dersom du hadde/ikke hadde vært gift eller samboer. Hadde det vært mye bedre, noe bedre, omtrent det samme, noe verre eller mye verre når det gjelder... ... B. Sosialt liv
68	v068	Spm25c Livet dersom du hadde/ikke hadde vært gift/samb: Seksualliv	continuous	numeric-1.0	1343	132	Selv om det kan virke usannsynlig, tenk på hvordan livet ditt ville vært dersom du hadde/ikke hadde vært gift eller samboer. Hadde det vært mye bedre, noe bedre, omtrent det samme, noe verre eller mye verre når det gjelder... ... C. Seksualliv
69	v069	Spm25d Livet dersom du hadde/ikke hadde vært gift/samb: Jobb og karrieremuligh	continuous	numeric-1.0	1368	107	Selv om det kan virke usannsynlig, tenk på hvordan livet ditt ville vært dersom du hadde/ikke hadde vært gift eller samboer. Hadde det vært mye bedre, noe bedre, omtrent det samme, noe verre eller mye verre når det gjelder... ... D. Jobb- og karrieremuligheter
70	v070	Spm25e Livet dersom du hadde/ikke hadde vært gift/samb: Livskvalitet	continuous	numeric-1.0	1372	103	Selv om det kan virke usannsynlig, tenk på hvordan livet ditt ville vært dersom du hadde/ikke hadde vært gift eller samboer. Hadde det vært mye bedre, noe bedre, omtrent det samme, noe verre eller mye verre når det gjelder... ... E. Livskvalitet
71	v071	Spm25f Livet dersom du hadde/ikke hadde vært gift/samb: Livet som forelder	continuous	numeric-1.0	1356	119	Selv om det kan virke usannsynlig, tenk på hvordan livet ditt ville vært dersom du hadde/ikke hadde vært gift eller samboer. Hadde det vært mye bedre, noe bedre, omtrent det samme, noe verre eller mye verre når det gjelder... ... F. Livet som forelder

#	Name	Label	Type	Format	Valid	Invalid	Question
72	v072	Spm26a Endret arbeidstid eller rutiner for å ta deg av barn	continuous	numeric-1.0	1475	0	Har du noen gang endret arbeidstid eller arbeidsrutiner for å ta deg av noen av følgende personer? ... A. Barn (egne/ste-/fosterbarn)
73	v073	Spm26b Endret arbeidstid eller rutiner for å ta deg av ektefelle/samboer/partner	continuous	numeric-1.0	1475	0	Har du noen gang endret arbeidstid eller arbeidsrutiner for å ta deg av noen av følgende personer? ... B. Ektefelle/samboer/partner
74	v074	Spm26c Endret arbeidstid eller rutiner for å ta deg av far, mor, besteforeldre	continuous	numeric-1.0	1475	0	Har du noen gang endret arbeidstid eller arbeidsrutiner for å ta deg av noen av følgende personer? ... C. Far, mor, besteforeldre
75	v075	Spm26d Endret arbeidstid eller rutiner for å ta deg av svigerforeldre, svigerbesteforeldre	continuous	numeric-1.0	1475	0	Har du noen gang endret arbeidstid eller arbeidsrutiner for å ta deg av noen av følgende personer? ... D. Svigerforeldre, svigerbesteforeldre
76	v076	Spm26e Endret arbeidstid eller rutiner for å ta deg av barnebarn	continuous	numeric-1.0	1475	0	Har du noen gang endret arbeidstid eller arbeidsrutiner for å ta deg av noen av følgende personer? ... E. Barnebarn
77	v077	Spm26f Endret arbeidstid eller rutiner for å ta deg av andre slektninger	continuous	numeric-1.0	1475	0	Har du noen gang endret arbeidstid eller arbeidsrutiner for å ta deg av noen av følgende personer? ... F. Andre slektninger
78	v078	Spm26g Endret arbeidstid eller rutiner for å ta deg av andre utenfor slekten	continuous	numeric-1.0	1475	0	Har du noen gang endret arbeidstid eller arbeidsrutiner for å ta deg av noen av følgende personer? ... G. Andre utenfor slekten
79	v079	Spm26h Ikke endret arbeidstid eller rutiner for å ta deg av noen av nevnte	continuous	numeric-1.0	1475	0	Har du noen gang endret arbeidstid eller arbeidsrutiner for å ta deg av noen av følgende personer? ... H. Nei
80	v080	Spm27a Sluttet i jobb for å ta deg av barn	continuous	numeric-1.0	1475	0	Har du noen gang sluttet i en jobb for å ta deg av noen av følgende personer? ... A. Barn (egne/ste-/fosterbarn)
81	v081	Spm27b Sluttet i jobb for å ta deg av ektefelle/samboer/partner	continuous	numeric-1.0	1475	0	Har du noen gang sluttet i en jobb for å ta deg av noen av følgende personer? ... B. Ektefelle/samboer/partner
82	v082	Spm27c Sluttet i jobb for å ta deg av far, mor, besteforeldre	continuous	numeric-1.0	1475	0	Har du noen gang sluttet i en jobb for å ta deg av noen av følgende personer? ... C. Far, mor, besteforeldre
83	v083	Spm27d Sluttet i jobb for å ta deg av svigerforeldre, svigerbesteforeldre	continuous	numeric-1.0	1475	0	Har du noen gang sluttet i en jobb for å ta deg av noen av følgende personer? ... D. Svigerforeldre, svigerbesteforeldre
84	v084	Spm27e Sluttet i jobb for å ta deg av barnebarn	continuous	numeric-1.0	1475	0	Har du noen gang sluttet i en jobb for å ta deg av noen av følgende personer? ... E. Barnebarn
85	v085	Spm27f Sluttet i jobb for å ta deg av andre slektninger	continuous	numeric-1.0	1475	0	Har du noen gang sluttet i en jobb for å ta deg av noen av følgende personer? ... F. Andre slektninger
86	v086	Spm27g Sluttet i jobb for å ta deg av andre utenfor slekten	continuous	numeric-1.0	1475	0	Har du noen gang sluttet i en jobb for å ta deg av noen av følgende personer? ... G. Andre utenfor slekten
87	v087	Spm27h Ikke sluttet i jobb for å ta deg av noen av nevnte	continuous	numeric-1.0	1475	0	Har du noen gang sluttet i en jobb for å ta deg av noen av følgende personer? ... H. Nei
88	v088	Spm28 Forpliktelser overfor familien - hindring for muligheter i arbeidsliv	continuous	numeric-1.0	1392	83	Hvor mye mener du at dine forpliktelser overfor familien har stått i veien for mulighetene dine i arbeidslivet?

#	Name	Label	Type	Format	Valid	Invalid	Question
89	v089	Spm29 Fornøyd eller misfornøyd med ekteskap/samboerskap	continuous	numeric-1.0	1165	310	Hvor fornøyd er du med samboer-/ekteskapet ditt?
90	v090	Spm30a Ektefelle/samboer støtter og bryr seg	continuous	numeric-1.0	1153	322	I hvor stor grad ... A. Føler du at ektefellen/samboeren din støtter og bryr seg om deg?
91	v091	Spm30b Ektefelle/samboer villig til å lytte til problemer og bekymringer	continuous	numeric-1.0	1136	339	I hvor stor grad ... B. Er han/hun villig til å lytte til dine problemer og bekymringer?
92	v092	Spm30c Ektefelle/samboer stiller for mange krav	continuous	numeric-1.0	1131	344	I hvor stor grad ... C. Føler du at han/hun stiller for mange krav til deg?
93	v093	Spm30d Ektefelle/samboer kritisk	continuous	numeric-1.0	1132	343	I hvor stor grad ... D. Føler du at han/hun er kritisk til deg og det du gjør?
94	v094	Spm31a Aktiviteter med barna: Gjør fritidsaktiviteter utenfor hjemmet sammen	continuous	numeric-1.0	801	674	Hvor ofte gjør du følgende aktiviteter med barnet/barna? ... A. Gjør fritidsaktiviteter utenfor hjemmet sammen
95	v095	Spm31b Aktiviteter med barna: Leker sammen hjemme	continuous	numeric-1.0	767	708	Hvor ofte gjør du følgende aktiviteter med barnet/barna? ... B. Leker sammen hjemme
96	v096	Spm31c Aktiviteter med barna: Snakker fortrolig sammen	continuous	numeric-1.0	802	673	Hvor ofte gjør du følgende aktiviteter med barnet/barna? ... C. Snakker fortrolig sammen
97	v097	Spm31d Aktiviteter med barna: Hjelper med lesing eller lekser	continuous	numeric-1.0	727	748	Hvor ofte gjør du følgende aktiviteter med barnet/barna? ... D. Hjelper til med lesing eller lekser
98	v098	Spm32a Overfor barn: Roser barnet/barna	continuous	numeric-1.0	835	640	Nedenfor er det listet opp ulike måter som foreldre kan oppføre seg på ovenfor barn. Oppgi hvor ofte du gjøre følgende... A. Roser barnet/barna
99	v099	Spm32b Overfor barn: Tillater at barnet/barna er med å sette grenser	continuous	numeric-1.0	809	666	Nedenfor er det listet opp ulike måter som foreldre kan oppføre seg på ovenfor barn. Oppgi hvor ofte du gjøre følgende... B. Tillater at barnet/barna er med å sette grenser
100	v100	Spm32c Overfor barn: Riser eller smekker barnet/barna	continuous	numeric-1.0	805	670	Nedenfor er det listet opp ulike måter som foreldre kan oppføre seg på ovenfor barn. Oppgi hvor ofte du gjøre følgende... C. Riser eller smekker barnet/barna
101	v101	Spm32d Overfor barn: Roper til barnet/barna	continuous	numeric-1.0	810	665	Nedenfor er det listet opp ulike måter som foreldre kan oppføre seg på ovenfor barn. Oppgi hvor ofte du gjøre følgende... D. Roper til barnet/barna
102	v102	Spm33 Forhold til barn	continuous	numeric-1.0	911	564	Hvordan vil du beskrive ditt forholdt til dine barn?
103	v103	Spm34 Forhold til stebarn	continuous	numeric-1.0	127	1348	Hvis du har stebarn, hvordan vil du beskrive ditt forhold til dem?
104	v104	Spm35a Kontakt gjennom oppveksten: Mormor	continuous	numeric-1.0	1442	33	Hvis du tenker på besteforeldrene dine, hvor mye kontakt hadde du med dem gjennom oppveksten? ... A. Mormor
105	v105	Spm35b Kontakt gjennom oppveksten: Morfar	continuous	numeric-1.0	1418	57	Hvis du tenker på besteforeldrene dine, hvor mye kontakt hadde du med dem gjennom oppveksten? ... B. Morfar

#	Name	Label	Type	Format	Valid	Invalid	Question
106	v106	Spm35c Kontakt gjennom oppveksten: Farmor	continuous	numeric-1.0	1428	47	Hvis du tenker på besteforeldrene dine, hvor mye kontakt hadde du med dem gjennom oppveksten? ... C. Farmor
107	v107	Spm35d Kontakt gjennom oppveksten: Farfar	continuous	numeric-1.0	1414	61	Hvis du tenker på besteforeldrene dine, hvor mye kontakt hadde du med dem gjennom oppveksten? ... D. Farfar
108	v108	Spm36a Knyttet til gjennom oppveksten: Mormor	continuous	numeric-1.0	1429	46	Hvor mye følte du deg knyttet til besteforeldrene dine gjennom oppveksten? ... A. Mormor
109	v109	Spm36b Knyttet til gjennom oppveksten: Morfar	continuous	numeric-1.0	1403	72	Hvor mye følte du deg knyttet til besteforeldrene dine gjennom oppveksten? ... B. Morfar
110	v110	Spm36c Knyttet til gjennom oppveksten: Farmor	continuous	numeric-1.0	1414	61	Hvor mye følte du deg knyttet til besteforeldrene dine gjennom oppveksten? ... C. Farmor
111	v111	Spm36d Knyttet til gjennom oppveksten: Farfar	continuous	numeric-1.0	1393	82	Hvor mye følte du deg knyttet til besteforeldrene dine gjennom oppveksten? ... D. Farfar
112	v112	Spm37a Barnets besteforeldre, kontakt gjennom oppveksten: Mormor	continuous	numeric-1.0	1116	359	Dersom du tenker på barnets/barnas besteforeldre, hvor mye kontakt har/hadde barnet/barna med dem gjennom oppveksten? ... A. Mormor
113	v113	Spm37b Barnets besteforeldre, kontakt gjennom oppveksten: Morfar	continuous	numeric-1.0	1101	374	Dersom du tenker på barnets/barnas besteforeldre, hvor mye kontakt har/hadde barnet/barna med dem gjennom oppveksten? ... B. Morfar
114	v114	Spm37c Barnets besteforeldre, kontakt gjennom oppveksten: Farmor	continuous	numeric-1.0	1114	361	Dersom du tenker på barnets/barnas besteforeldre, hvor mye kontakt har/hadde barnet/barna med dem gjennom oppveksten? ... C. Farmor
115	v115	Spm37d Barnets besteforeldre, kontakt gjennom oppveksten: Farfar	continuous	numeric-1.0	1108	367	Dersom du tenker på barnets/barnas besteforeldre, hvor mye kontakt har/hadde barnet/barna med dem gjennom oppveksten? ... D. Farfar
116	v116	Spm38a Barnets besteforeldre, støtte når det gjelder barnet/barna: Mormor	continuous	numeric-1.0	1114	361	Og hvor mye støtter/støttet besteforeldrene deg/dere når det gjelder/gjaldt barnet/barna? ... A. Mormor
117	v117	Spm38b Barnets besteforeldre, støtte når det gjelder barnet/barna: Morfar	continuous	numeric-1.0	1091	384	Og hvor mye støtter/støttet besteforeldrene deg/dere når det gjelder/gjaldt barnet/barna? ... B. Morfar
118	v118	Spm38c Barnets besteforeldre, støtte når det gjelder barnet/barna: Farmor	continuous	numeric-1.0	1101	374	Og hvor mye støtter/støttet besteforeldrene deg/dere når det gjelder/gjaldt barnet/barna? ... C. Farmor
119	v119	Spm38d Barnets besteforeldre, støtte når det gjelder barnet/barna: Farfar	continuous	numeric-1.0	1091	384	Og hvor mye støtter/støttet besteforeldrene deg/dere når det gjelder/gjaldt barnet/barna? ... D. Farfar
120	v120	Spm39a Geografisk avstand begr. mulighet for støtte: Mormor	continuous	numeric-1.0	1054	421	Vil du si at den geografiske avstanden mellom besteforeldrene og dere begrenser/begrenset besteforeldrenes muligheter for å gi slik støtte? ... A. Mormor
121	v121	Spm39b Geografisk avstand begr. mulighet for støtte: Morfar	continuous	numeric-1.0	986	489	Vil du si at den geografiske avstanden mellom besteforeldrene og dere begrenser/begrenset besteforeldrenes muligheter for å gi slik støtte? ... B. Morfar

#	Name	Label	Type	Format	Valid	Invalid	Question
122	v122	Spm39c Geografisk avstand begr. mulighet for støtte: Farmor	continuous	numeric-1.0	1024	451	Vil du si at den geografiske avstanden mellom besteforeldrene og dere begrenser/begrenset besteforeldrenes muligheter for å gi slik støtte? ... C. Farmor
123	v123	Spm39d Geografisk avstand begr. mulighet for støtte: Farfar	continuous	numeric-1.0	954	521	Vil du si at den geografiske avstanden mellom besteforeldrene og dere begrenser/begrenset besteforeldrenes muligheter for å gi slik støtte? ... D. Farfar
124	v124	Spm40a Helsetilstanden til besteforeldre begr. mulighet for støtte: Mormor	continuous	numeric-1.0	1046	429	Vil du si at helsetilstanden til besteforeldrene begrenser/begrenset deres muligheter for å gi slik støtte? ... A. Mormor
125	v125	Spm40b Helsetilstanden til besteforeldre begr. mulighet for støtte: Morfar	continuous	numeric-1.0	970	505	Vil du si at helsetilstanden til besteforeldrene begrenser/begrenset deres muligheter for å gi slik støtte? ... B. Morfar
126	v126	Spm40c Helsetilstanden til besteforeldre begr. mulighet for støtte: farmor	continuous	numeric-1.0	1016	459	Vil du si at helsetilstanden til besteforeldrene begrenser/begrenset deres muligheter for å gi slik støtte? ... C. Farmor
127	v127	Spm40d Helsetilstanden til besteforeldre begr. mulighet for støtte: Farfar	continuous	numeric-1.0	947	528	Vil du si at helsetilstanden til besteforeldrene begrenser/begrenset deres muligheter for å gi slik støtte? ... D. Farfar
128	v128	Spm41 Kontakt med barnebarna under oppveksten	continuous	numeric-1.0	451	1024	Har du/hadde du mye kontakt med barnebarnet/barnebarna under oppveksten deres?
129	v129	Spm42 Støttet foreldrene under barnebarns oppvekst	continuous	numeric-1.0	450	1025	Hvor mye støtter/støtter du foreldrene under barnebarnets/barnebarnas oppvekst?
130	v130	Spm43 Geografisk avstand begr. mulighet for støtte til barnebarn	continuous	numeric-1.0	447	1028	Vil du si at den geografiske avstanden mellom deg og foreldrene og barnebarnet/barnebarna begrenser/begrenset mulighetene dine for å gi slik støtte?
131	v131	Spm44 Helsetilstand begr mulighet for støtte til barnebarn	continuous	numeric-1.0	475	1000	Vil du si at helsetilstanden din begrenser/begrenset mulighetene dine for å gi slik støtte?
132	v132	Spm45 Inntektsgivende arbeid	continuous	numeric-1.0	1469	6	Har du, eller har du tidligere hatt, inntektsgivende arbeid?
133	v133	Spm46 Selvstendig/ansatt/familiemedlem	continuous	numeric-1.0	1391	84	Er/var du i ditt hovedyrke ...
134	v134	Spm47 Antall ansatte, hvis selvstendig næringsdrivende	continuous	numeric-4.0	62	1413	Hvis du er/var selvstendig næringsdrivende med ansatte, hvor mange ansatte har/hadde du?
135	v135	Spm49 Arbeidstimer pr. uke	continuous	numeric-2.0	1341	134	Hvor mange timer arbeider/arbeidet du vanligvis pr. uke i ditt hovedyrke?
136	v136	Spm50 Leder/ledet andre ansatte	continuous	numeric-1.0	1372	103	Innebærer/innebar ditt ordinære arbeid å lede andre ansatte, eller bestemme hva slags arbeid de skal/skulle utføre?
137	v137	Spm51 Antall andre ansatte du leder/ledet	continuous	numeric-4.0	420	1055	Hvor mange ansatte er/var under din ledelse?
138	v138	Spm52 Type virksomhet	continuous	numeric-1.0	1375	100	Er virksomheten du arbeider/arbeidet i ...



#	Name	Label	Type	Format	Valid	Invalid	Question
139	v139	Spm53 Kan/kunne planlegge og regulere eget arbeid	continuous	numeric-1.0	1369	106	I hvilken grad vil du si at du selv kan/kunne planlegge og regulere ditt arbeid, vil du si ...
140	v140	Spm54 Yrkesstatus/livsopphold	continuous	numeric-1.0	1468	7	Betrakter du deg for tiden hovedsaklig som:
141	v141	Spm57 Sivilstatus	continuous	numeric-1.0	1472	3	Er du gift, registrert partner, samboende eller lever du for tiden ikke i noe fast parforhold?
142	v142	Spm58 Ektefelle/samboer inntektsgivende arbeid	continuous	numeric-1.0	1102	373	Har din ektefelle/samboer inntektsgivende arbeid, eller har hun/han hatt inntektsgivende arbeid tidligere?
143	v143	Spm59 Type virksomhet ektefelle/samboer	continuous	numeric-1.0	1043	432	I hvilken virksomhet arbeider/arbeidet din ektefelle/samboer (hovedyrke)?
144	v144	Spm61 Ektefelle/samboer arbeidstimer pr. uke	continuous	numeric-2.0	1007	468	Hvor mange timer arbeider/arbeidet hun/han vanligvis pr. uke i sitt hovedyrke?
145	v145	Spm62 Ektefelle/partner/samboers viktigste gjøremål	continuous	numeric-1.0	1092	383	Hva er din ektefelles/samboers viktigste gjøremål eller kilde til livsopphold?
146	v146	Spm63 Ektefelle/samboers fullførte utdanning	continuous	numeric-1.0	1088	387	Hvilken utdanning har din ektefelle/samboer fullført?
147	v147	Spm64 Bostedstype	continuous	numeric-1.0	1461	14	Bor du i ...
148	v148	Spm65 Antall personer i husstanden	continuous	numeric-2.0	1460	15	Hvor mange personer bor det i din husstand, medregnet deg selv?
149	v149	Spm66a Husstandsmedlemmer: Barn 0-2 år	continuous	numeric-1.0	1447	28	I hvilke aldersgrupper fordeler medlemmene seg? Før opp antallet på hver av linjene der det finnes husstandsmedlemmer. ... A. Antall barn 0-2 år
150	v150	Spm66b Husstandsmedlemmer: Barn 3-5 år	continuous	numeric-1.0	1448	27	I hvilke aldersgrupper fordeler medlemmene seg? Før opp antallet på hver av linjene der det finnes husstandsmedlemmer. ... B. Antall barn 3-5 år
151	v151	Spm66c Husstandsmedlemmer: Barn 6-12 år	continuous	numeric-1.0	1448	27	I hvilke aldersgrupper fordeler medlemmene seg? Før opp antallet på hver av linjene der det finnes husstandsmedlemmer. ... C. Antall barn 6-12 år
152	v152	Spm66d Husstandsmedlemmer: Barn 13-17 år	continuous	numeric-1.0	1450	25	I hvilke aldersgrupper fordeler medlemmene seg? Før opp antallet på hver av linjene der det finnes husstandsmedlemmer. ... D. Antall barn 13-17 år
153	v153	Spm66e Husstandsmedlemmer: Personer 18 år og over, medregnet deg selv	continuous	numeric-2.0	1457	18	I hvilke aldersgrupper fordeler medlemmene seg? Før opp antallet på hver av linjene der det finnes husstandsmedlemmer. ... E. Antall personer 18 år og over, medregnet deg selv
154	v154	Spm67 Tilhører trossamfunn	continuous	numeric-1.0	1465	10	Tilhører du ...
155	v155	Spm68 Tilstede ved gudstjenester eller andre religiøse møter	continuous	numeric-1.0	1457	18	Hvor ofte er du til stede ved gudstjenester eller andre religiøse møter?
156	v156	Spm69 Medlem av en fag- eller yrkesorganisasjon	continuous	numeric-1.0	1445	30	Er du eller har du vært medlem av en fag- eller yrkesorganisasjon?

#	Name	Label	Type	Format	Valid	Invalid	Question
157	v157	Spm70a Fullført 7-årig folkeskole eller kortere	continuous	numeric-1.0	1475	0	Hvilken allmennutdanning har du fullført? ... A. 7-årig folkeskole eller kortere
158	v158	Spm70b Fullført framhaldsskole eller fortsettelsesskole	continuous	numeric-1.0	1475	0	Hvilken allmennutdanning har du fullført? ... B. Framhaldsskole eller fortsettelsesskole
159	v159	Spm70c Fullført 9-10-årig grunnskole	continuous	numeric-1.0	1475	0	Hvilken allmennutdanning har du fullført? ... C. 9- eller 10-årig grunnskole
160	v160	Spm70d Fullført realskole eller middelskole	continuous	numeric-1.0	1475	0	Hvilken allmennutdanning har du fullført? ... D. Realskole eller middelskole
161	v161	Spm70e Fullført folkehøgskole	continuous	numeric-1.0	1475	0	Hvilken allmennutdanning har du fullført? ... E. Folkehøgskole
162	v162	Spm70f Fullført eks. artium, økonomisk gymnas eller 3-årig videregående skole	continuous	numeric-1.0	1475	0	Hvilken allmennutdanning har du fullført? ... F. Eksamen artium, økonomisk gymnas eller 3-årig videregående skole med generell studiekompetanse
163	v163	Spm71 Høyeste fullførte yrkesutdanning	continuous	numeric-1.0	1324	151	Hvilken yrkesutdanning har du fullført?
164	v164	Spm72 Høyeste fullførte høyere utdanning	continuous	numeric-1.0	1361	114	Hvilken høyere utdanning har du fullført?
165	v165	Spm73 Antall år utdanning utover grunnskolen	continuous	numeric-2.0	1406	69	Hvor mange år med utdanning ut over grunnskolen har du?
166	v166	Spm74 Plassering på samfunnsstige: topp-bunn skala	continuous	numeric-2.0	1433	42	I Norge finnes det grupper som befinner seg mer eller mindre nær toppen og grupper som befinner seg mer eller mindre nær bunnen av samfunnsstigen. Nedenfor ser du en skala som går fra topp til bunn. Hvor vil du plassere deg selv på denne skalaen?
167	v167	Spm75 Plassering på politisk høyre - venstre skala	continuous	numeric-2.0	1361	114	I politikken blir det ofte snakket om motsetningene mellom høyre- og venstresiden. Nedenfor er en skala som går fra venstre side, det vil si dem som står helt til venstre politisk, til høyre, det vil si dem som står helt til høyre politisk. Hvor vil du plassere deg selv på denne skalaen?
168	v168	Spm76 Hvilket parti ville du stemme på hvis stortingsvalg i morgen	continuous	numeric-2.0	1451	24	Hvilket parti ville du stemme dersom det var stortingsvalg i morgen?
169	v169	Spm77 Stemte ved siste Stortingsvalg	continuous	numeric-1.0	1468	7	Stemte du ved Stortingsvalget i 2001?
170	v170	Spm78 Egen brutto inntekt	continuous	numeric-4.0	1340	135	Omtrent hvor stor er din egen brutto årsinntekt?
171	v171	Spm79 Husstandens brutto inntekt	continuous	numeric-4.0	1337	138	Omtrent hvor stor er husstandens brutto årsinntekt?
172	v172	-	continuous	numeric-2.0	1475	0	-
173	v173	Hovedyrke ISCO-88/STYRK	continuous	numeric-4.0	1400	75	Respondentens hovedyrke (nåværende eller tidligere)
174	v174	Ektefelle/samboers hovedyrke ISCO-88/STYRK	continuous	numeric-4.0	1446	29	Ektefelles/partners/samboers hovedyrke.
175	v175	Høyeste fullførte allmennutdanning.	continuous	numeric-1.0	1456	19	Respondentens høyeste fullførte allmennutdanning

#	Name	Label	Type	Format	Valid	Invalid	Question
		Omkoding av folkesk - studvidg					
176	v176	Høyeste utdanning 1. Omkoding av almenutd, yrkesutd og hoyutd	continuous	numeric-1.0	1468	7	Respondentens høyeste utdanning (1. omkoding)
177	v177	Høyeste utdanning 2. Omkoding av almenutd, yrkesutd og hoyutd	continuous	numeric-1.0	1468	7	Respondentens høyeste utdanning (2. omkoding)
178	v178	Fødselsår	continuous	numeric-4.0	1475	0	Respondentens fødselsår
179	v179	Ekteskapelig status	continuous	numeric-1.0	1475	0	Respondentens ekteskapelig status
180	v180	Spm55 Kjønn	continuous	numeric-1.0	1475	0	Er du ...
181	v181	Alder	continuous	numeric-2.0	1475	0	Respondentens alder
182	v182	Aldergrupper. Omkoding av alder	continuous	numeric-1.0	1475	0	Respondentens alder, gruppert
183	v183	Landsdel	continuous	numeric-1.0	1475	0	Respondentens bosted, landsdel
184	v184	Husholdssyklus. Omkoding av anthusst - pers18	continuous	numeric-2.0	1443	32	Respondentens husholdssyklus
185	v185	Kommuneklassifisering sammensatt type 1990. Standard for kommuneklassifiseringr 1993,nos c 185	continuous	numeric-1.0	1474	1	Kommuneklassifisering, respondentens bosted
186	v186	Vektevariabel etter kjønn og utdanning	continuous	numeric-4.2	1475	0	Påkoblet variabel: Vektevariabel etter kjønn og utdanning

### Group Bakgrunnsvariabler

#	Name	Label	Type	Format	Valid	Invalid	Question
1	v141	Spm57 Sivilstatus	continuous	numeric-1.0	1472	3	Er du gift, registrert partner, samboende eller lever du for tiden ikke i noe fast parforhold?
2	v146	Spm63 Ektefelle/samboers fullførte utdanning	continuous	numeric-1.0	1088	387	Hvilken utdanning har din ektefelle/samboer fullført?
3	v147	Spm64 Bostedstype	continuous	numeric-1.0	1461	14	Bor du i ...
4	v148	Spm65 Antall personer i husstanden	continuous	numeric-2.0	1460	15	Hvor mange personer bor det i din husstand, medregnet deg selv?
5	v149	Spm66a Husstandsmedlemmer: Barn 0-2 år	continuous	numeric-1.0	1447	28	I hvilke aldersgrupper fordeler medlemmene seg? Før opp antallet på hver av linjene der det finnes husstandsmedlemmer. ... A. Antall barn 0-2 år
6	v150	Spm66b Husstandsmedlemmer: Barn 3-5 år	continuous	numeric-1.0	1448	27	I hvilke aldersgrupper fordeler medlemmene seg? Før opp antallet på hver av linjene der det finnes husstandsmedlemmer. ... B. Antall barn 3-5 år
7	v151	Spm66c Husstandsmedlemmer: Barn 6-12 år	continuous	numeric-1.0	1448	27	I hvilke aldersgrupper fordeler medlemmene seg? Før opp antallet på hver av linjene der det finnes husstandsmedlemmer. ... C. Antall barn 6-12 år
8	v152	Spm66d Husstandsmedlemmer: Barn 13-17 år	continuous	numeric-1.0	1450	25	I hvilke aldersgrupper fordeler medlemmene seg? Før opp antallet på hver av linjene der det finnes

#	Name	Label	Type	Format	Valid	Invalid	Question
							husstandsmedlemmer. ... D. Antall barn 13-17 år
9	v153	Spm66e Husstandsmedlemmer: Personer 18 år og over, medregnet deg selv	continuous	numeric-2.0	1457	18	I hvilke aldersgrupper fordeler medlemmene seg? Før opp antallet på hver av linjene der det finnes husstandsmedlemmer. ... E. Antall personer 18 år og over, medregnet deg selv
10	v154	Spm67 Tilhører trossamfunn	continuous	numeric-1.0	1465	10	Tilhører du ...
11	v155	Spm68 Tilstede ved gudstjenester eller andre religiøse møter	continuous	numeric-1.0	1457	18	Hvor ofte er du til stede ved gudstjenester eller andre religiøse møter?
12	v156	Spm69 Medlem av en fag- eller yrkesorganisasjon	continuous	numeric-1.0	1445	30	Er du eller har du vært medlem av en fag- eller yrkesorganisasjon?
13	v157	Spm70a Fullført 7-årig folkeskole eller kortere	continuous	numeric-1.0	1475	0	Hvilken allmennutdanning har du fullført? ... A. 7-årig folkeskole eller kortere
14	v158	Spm70b Fullført framhaldsskole eller fortsettelsesskole	continuous	numeric-1.0	1475	0	Hvilken allmennutdanning har du fullført? ... B. Framhaldsskole eller fortsettelsesskole
15	v159	Spm70c Fullført 9-10-årig grunnskole	continuous	numeric-1.0	1475	0	Hvilken allmennutdanning har du fullført? ... C. 9- eller 10-årig grunnskole
16	v160	Spm70d Fullført realskole eller middelskole	continuous	numeric-1.0	1475	0	Hvilken allmennutdanning har du fullført? ... D. Realskole eller middelskole
17	v161	Spm70e Fullført folkehøgskole	continuous	numeric-1.0	1475	0	Hvilken allmennutdanning har du fullført? ... E. Folkehøgskole
18	v162	Spm70f Fullført eks. artium, økonomisk gymnas eller 3-årig videregående skole	continuous	numeric-1.0	1475	0	Hvilken allmennutdanning har du fullført? ... F. Eksamen artium, økonomisk gymnas eller 3-årig videregående skole med generell studiekompetanse
19	v163	Spm71 Høyeste fullførte yrkesutdanning	continuous	numeric-1.0	1324	151	Hvilken yrkesutdanning har du fullført?
20	v164	Spm72 Høyeste fullførte høyere utdanning	continuous	numeric-1.0	1361	114	Hvilken høyere utdanning har du fullført?
21	v165	Spm73 Antall år utdanning utover grunnskolen	continuous	numeric-2.0	1406	69	Hvor mange år med utdanning ut over grunnskolen har du?
22	v166	Spm74 Plassering på samfunnsstige: topp-bunn skala	continuous	numeric-2.0	1433	42	I Norge finnes det grupper som befinner seg mer eller mindre nær toppen og grupper som befinner seg mer eller mindre nær bunnen av samfunnsstigen. Nedenfor ser du en skala som går fra topp til bunn. Hvor vil du plassere deg selv på denne skalaen?
23	v175	Høyeste fullførte allmennutdanning. Omkodning av folkesk - studvidg	continuous	numeric-1.0	1456	19	Respondentens høyeste fullførte allmennutdanning
24	v176	Høyeste utdanning 1. Omkodning av almenutd, yrkesutd og hoyutd	continuous	numeric-1.0	1468	7	Respondentens høyeste utdanning (1. omkodning)
25	v177	Høyeste utdanning 2. Omkodning av almenutd, yrkesutd og hoyutd	continuous	numeric-1.0	1468	7	Respondentens høyeste utdanning (2. omkodning)
26	v178	Fødselsår	continuous	numeric-4.0	1475	0	Respondentens fødselsår

#	Name	Label	Type	Format	Valid	Invalid	Question
27	v179	Ekteskapelig status	continuous	numeric-1.0	1475	0	Respondentens ekteskapelig status
28	v180	Spm55 Kjønn	continuous	numeric-1.0	1475	0	Er du ...
29	v181	Alder	continuous	numeric-2.0	1475	0	Respondentens alder
30	v182	Aldergrupper. Omkodning av alder	continuous	numeric-1.0	1475	0	Respondentens alder, gruppert
31	v183	Landsdel	continuous	numeric-1.0	1475	0	Respondentens bosted, landsdel
32	v184	Husholdssyklus. Omkodning av anhusst - pers18	continuous	numeric-2.0	1443	32	Respondentens husholdssyklus
33	v185	Kommuneklassifisering sammensatt type 1990. Standard for kommuneklassifiseringr 1993,nos c 185	continuous	numeric-1.0	1474	1	Kommuneklassifisering, respondentens bosted
34	v186	Vektevariabel etter kjønn og utdanning	continuous	numeric-4.2	1475	0	Påkoblet variabel: Vektevariabel etter kjønn og utdanning

### Group Inntekt og arbeid

#	Name	Label	Type	Format	Valid	Invalid	Question
1	v132	Spm45 Inntektsgivende arbeid	continuous	numeric-1.0	1469	6	Har du, eller har du tidligere hatt, inntektsgivende arbeid?
2	v133	Spm46 Selvstendig/ansatt/familiemedlem	continuous	numeric-1.0	1391	84	Er/var du i ditt hovedyrke ...
3	v134	Spm47 Antall ansatte, hvis selvstendig næringsdrivende	continuous	numeric-4.0	62	1413	Hvis du er/var selvstendig næringsdrivende med ansatte, hvor mange ansatte har/hadde du?
4	v135	Spm49 Arbeidstimer pr. uke	continuous	numeric-2.0	1341	134	Hvor mange timer arbeider/arbeidet du vanligvis pr. uke i ditt hovedyrke?
5	v136	Spm50 Leder/ledet andre ansatte	continuous	numeric-1.0	1372	103	Innebærer/innebar ditt ordinære arbeid å lede andre ansatte, eller bestemme hva slags arbeid de skal/skulle utføre?
6	v137	Spm51 Antall andre ansatte du leder/ledet	continuous	numeric-4.0	420	1055	Hvor mange ansatte er/var under din ledelse?
7	v138	Spm52 Type virksomhet	continuous	numeric-1.0	1375	100	Er virksomheten du arbeider/arbeidet i ...
8	v139	Spm53 Kan/kunne planlegge og regulere eget arbeid	continuous	numeric-1.0	1369	106	I hvilken grad vil du si at du selv kan/kunne planlegge og regulere ditt arbeid, vil du si ...
9	v140	Spm54 Yrkesstatus/livsopphold	continuous	numeric-1.0	1468	7	Betrakter du deg for tiden hovedsaklig som:
10	v142	Spm58 Ektefelle/samboer inntektsgivende arbeid	continuous	numeric-1.0	1102	373	Har din ektefelle/samboer inntektsgivende arbeid, eller har hun/han hatt inntektsgivende arbeid tidligere?
11	v143	Spm59 Type virksomhet ektefelle/samboer	continuous	numeric-1.0	1043	432	I hvilken virksomhet arbeider/arbeidet din ektefelle/samboer (hovedyrke)?
12	v144	Spm61 Ektefelle/samboer arbeidstimer pr. uke	continuous	numeric-2.0	1007	468	Hvor mange timer arbeider/arbeidet hun/han vanligvis pr. uke i sitt hovedyrke?
13	v145	Spm62 Ektefelle/partner/samboers viktigste gjøremål	continuous	numeric-1.0	1092	383	Hva er din ektefelles/samboers viktigste gjøremål eller kilde til livsopphold?
14	v170	Spm78 Egen brutto inntekt	continuous	numeric-4.0	1340	135	Omtrent hvor stor er din egen brutto årsinntekt?

#	Name	Label	Type	Format	Valid	Invalid	Question
15	v171	Spm79 Husstandens brutto inntekt	continuous	numeric-4.0	1337	138	Omtrent hvor stor er husstandens brutto årsinntekt?
16	v173	Hovedyrke ISCO-88/STYRK	continuous	numeric-4.0	1400	75	Respondentens hovedyrke (nåværende eller tidligere)
17	v174	Ektefelle/samboers hovedyrke ISCO-88/STYRK	continuous	numeric-4.0	1446	29	Ektefelles/partners/samboers hovedyrke.

### Group Politisk tilhørighet

#	Name	Label	Type	Format	Valid	Invalid	Question
1	v167	Spm75 Plassering på politisk høyre - venstre skala	continuous	numeric-2.0	1361	114	I politikken blir det ofte snakket om motsetningene mellom høyre- og venstresiden. Nedenfor er en skala som går fra venstre side, det vil si dem som står helt til venstre politisk, til høyre, det vil si dem som står helt til høyre politisk. Hvor vil du plassere deg selv på denne skalaen?
2	v168	Spm76 Hvilket parti ville du stemme på hvis stortingsvalg i morgen	continuous	numeric-2.0	1451	24	Hvilket parti ville du stemme dersom det var stortingsvalg i morgen?
3	v169	Spm77 Stemte ved siste Stortingsvalg	continuous	numeric-1.0	1468	7	Stemte du ved Stortingsvalget i 2001?

### Group Holdninger til kvinner og likestilling

#	Name	Label	Type	Format	Valid	Invalid	Question
1	v001	Spm1a Påstand: Yrkesaktiv mor godt forhold til barna	continuous	numeric-1.0	1453	22	Først har vi noen påstander knyttet til kvinner. I hvilken grad er du enig eller uenig i hver av disse påstandene? ... A. En yrkesaktiv mor kan etablere et like nært og godt forhold til sine barn som en mor som er hjemmeværende.
2	v002	Spm1b Påstand: Små barn lider under at moren er yrkesaktiv	continuous	numeric-1.0	1448	27	Først har vi noen påstander knyttet til kvinner. I hvilken grad er du enig eller uenig i hver av disse påstandene? ... B. Et barn under skolealder vil sannsynligvis lide under at moren er yrkesaktiv.
3	v003	Spm1c Påstand: Går ut over familielivet at kvinnen arbeider	continuous	numeric-1.0	1447	28	Først har vi noen påstander knyttet til kvinner. I hvilken grad er du enig eller uenig i hver av disse påstandene? ... C. Når alt kommer til alt, er det familielivet det går ut over når kvinnen har heltidsarbeid.
4	v004	Spm1d Påstand: Kvinner ønsker seg egentlig hjem og barn	continuous	numeric-1.0	1449	26	Først har vi noen påstander knyttet til kvinner. I hvilken grad er du enig eller uenig i hver av disse påstandene? ... D. Å ha en jobb er greit, men det de fleste kvinner egentlig ønsker er hjem og barn.
5	v005	Spm1e Påstand: Husmor like tilfredsstillende som å være i jobb	continuous	numeric-1.0	1444	31	Først har vi noen påstander knyttet til kvinner. I hvilken grad er du enig eller uenig i hver av disse påstandene? ... E. Å være husmor er like tilfredsstillende som å ha lønnet arbeid.
6	v006	Spm1f Påstand: Å ha jobb gjør en kvinne selvstendig	continuous	numeric-1.0	1451	24	Først har vi noen påstander knyttet til kvinner. I hvilken grad er du enig eller uenig i hver av disse påstandene? ... F. Å

#	Name	Label	Type	Format	Valid	Invalid	Question
							ha en jobb, er den beste måten en kvinne kan være en selvstendig person på.
7	v007	Spm2a Mann/kvinne bør begge bidra til inntekt	continuous	numeric-1.0	1462	13	Og i hvilken grad er du enig eller uenig i: ... A. Både mannen og kvinnen bør bidra til familiens inntekt.
8	v008	Spm2b Mann tjene penger/kvinne ta seg av hjemmet	continuous	numeric-1.0	1459	16	Og i hvilken grad er du enig eller uenig i: ... B. Mannens oppgave er å tjene penger, kvinnens oppgave er å ta seg av hjemmet og familien.
9	v009	Spm2c Menn burde ta større del av husarbeidet	continuous	numeric-1.0	1456	19	Og i hvilken grad er du enig eller uenig i: ... C. Menn burde ta en større del av husarbeidet enn de gjør i dag.
10	v010	Spm2d Menn burde ta større del av omsorgen	continuous	numeric-1.0	1459	16	Og i hvilken grad er du enig eller uenig i: ... D. Menn burde ta en større del av omsorgen med barn enn de gjør i dag.
11	v011	Spm3a Kvinner i arbeid etter giftemål, før barn	continuous	numeric-1.0	1452	23	Mener du at kvinner burde arbeide utenfor hjemmet på heltid, deltid eller ikke i det hele tatt, under følgende omstendigheter? ... A. Etter å ha giftet seg, men før hun har fått barn
12	v012	Spm3b Kvinner i arbeid når hun har små barn	continuous	numeric-1.0	1454	21	Mener du at kvinner burde arbeide utenfor hjemmet på heltid, deltid eller ikke i det hele tatt, under følgende omstendigheter? ... B. Når hun har barn under skolealder
13	v013	Spm3c Kvinner i arbeid når hun har barn i skolen	continuous	numeric-1.0	1450	25	Mener du at kvinner burde arbeide utenfor hjemmet på heltid, deltid eller ikke i det hele tatt, under følgende omstendigheter? ... C. Etter at det yngste barnet er begynt på skolen
14	v014	Spm3d Kvinner i arbeid når barn flyttet hjemmefra	continuous	numeric-1.0	1449	26	Mener du at kvinner burde arbeide utenfor hjemmet på heltid, deltid eller ikke i det hele tatt, under følgende omstendigheter? ... D. Etter at barna er flyttet hjemmefra

### Group Familiestruktur, ekteskap og skilsmisse

#	Name	Label	Type	Format	Valid	Invalid	Question
1	v015	Spm4a Påstand: Gifte personer mer lykkelig enn ugifte	continuous	numeric-1.0	1464	11	I hvilken grad er du enig eller uenig i hver av disse påstandene? ... A. Gifte personer er stort sett lykkeligere enn ugifte.
2	v016	Spm4b Påstand: Bedre med dårlig ekteskap enn ikke gift	continuous	numeric-1.0	1461	14	I hvilken grad er du enig eller uenig i hver av disse påstandene? ... B. Det er bedre å ha et dårlig ekteskap enn ikke å være gift i det hele tatt.
3	v017	Spm4c Påstand: Personer som ønsker seg barn, bør gifte seg	continuous	numeric-1.0	1458	17	I hvilken grad er du enig eller uenig i hver av disse påstandene? ... C. Personer som ønsker å få barn, bør gifte seg.
4	v018	Spm4d Påstand: Aleneforeldre oppdra barn like godt som to sammen	continuous	numeric-1.0	1455	20	I hvilken grad er du enig eller uenig i hver av disse påstandene? ... D. Aleneforeldre kan oppdra barn like godt som to foreldre sammen.
5	v019	Spm4e Påstand: Greit å bo sammen uten å ha planer om giftemål	continuous	numeric-1.0	1460	15	I hvilken grad er du enig eller uenig i hver av disse påstandene? ... E. Det er greit at et par bor sammen uten å ha planer om å gifte seg.

#	Name	Label	Type	Format	Valid	Invalid	Question
6	v020	Spm4f Påstand: Lurt å bo sammen først hvis tenkt å gifte seg	continuous	numeric-1.0	1460	15	I hvilken grad er du enig eller uenig i hver av disse påstandene? ... F. for et par som har tenkt å gifte seg, er det en god idé å bo sammen først.
7	v021	Spm4g Påstand: Skilsmisse best når par ikke kan ordne opp problemer	continuous	numeric-1.0	1463	12	I hvilken grad er du enig eller uenig i hver av disse påstandene? ... G. Skilsmisse er vanligvis den beste løsningen, når et par ikke lenger greier å ordne opp i sine ekteskapelige problemer.

### Group Holdninger til det å ha barn

#	Name	Label	Type	Format	Valid	Invalid	Question
1	v022	Spm5a Påstand: Å se barn vokse opp, er den største glede i livet	continuous	numeric-1.0	1465	10	I hvilken grad er du enig eller uenig i: ... A. Å se barn vokse opp er den største glede i livet.
2	v023	Spm5b Påstand: Mennesker som aldri har hatt barn, lever et tomt liv	continuous	numeric-1.0	1462	13	I hvilken grad er du enig eller uenig i: ... B. Mennesker som aldri har hatt barn lever et tomt liv.

### Group Arbeidssituasjon og barn/familieliv

#	Name	Label	Type	Format	Valid	Invalid	Question
1	v054	Spm20 Mor, lønnet arbeid	continuous	numeric-1.0	1472	3	Hadde din mor noen gang sammenhengende lønnet arbeid i minst ett år, fra du ble født og til du fylte 14 år?
2	v055	Spm21a Arbeidet etter gift, men før fikk barn	continuous	numeric-1.0	1093	382	Arbeidet du heltid, deltid eller ikke i det hele tatt utenfor hjemmet...? ... A. Etter å ha giftet deg, men før du fikk barn?
3	v056	Spm21b Arbeidet mens barna var under skolealder	continuous	numeric-1.0	1098	377	Arbeidet du heltid, deltid eller ikke i det hele tatt utenfor hjemmet...? ... B. Mens du hadde barn under skolealder?
4	v057	Spm21c Arbeidet etter yngste barn begynte på skolen	continuous	numeric-1.0	1043	432	Arbeidet du heltid, deltid eller ikke i det hele tatt utenfor hjemmet...? ... C. Etter at det yngste barnet begynte på skolen?
5	v058	Spm21d Arbeidet etter barna flyttet hjemmefra	continuous	numeric-1.0	960	515	Arbeidet du heltid, deltid eller ikke i det hele tatt utenfor hjemmet...? ... D. Etter at barna flyttet hjemmefra?
6	v059	Spm22a Ektefelle/samboer arbeidet etter å ha giftet dere, før dere fikk barn	continuous	numeric-1.0	1104	371	Hva med din ektefelle/samboer på den tiden? Arbeidet han eller hun utenfor hjemmet på heltid, deltid eller ikke i det hele tatt...? ... A. Etter å ha giftet dere, men før dere fikk barn?
7	v060	Spm22b Ektefelle/samboer arbeidet mens dere hadde barn under skolealder	continuous	numeric-1.0	1099	376	Hva med din ektefelle/samboer på den tiden? Arbeidet han eller hun utenfor hjemmet på heltid, deltid eller ikke i det hele tatt...? ... B. Mens dere hadde barn under skolealder
8	v061	Spm22c Ektefelle/samboer arbeidet etter yngste barn begynte på skolen	continuous	numeric-1.0	1031	444	Hva med din ektefelle/samboer på den tiden? Arbeidet han eller hun utenfor hjemmet på heltid, deltid eller ikke i det hele tatt...? ... C. Etter at det yngste barnet begynte på skolen



#	Name	Label	Type	Format	Valid	Invalid	Question
9	v062	Spm22d Ektefelle/samboer arbeidet etter at barna flyttet hjemmefra	continuous	numeric-1.0	950	525	Hva med din ektefelle/samboer på den tiden? Arbeidet han eller hun utenfor hjemmet på heltid, deltid eller ikke i det hele tatt...? ... D. Etter at barna flyttet hjemmefra
10	v063	Spm23 Kvinnen i arbeid, når et par ikke har fått barn enda	continuous	numeric-1.0	1464	11	Syes du at kvinnen burde arbeide heltid, deltid eller ikke i det hele tatt utenfor hjemmet, når et par ikke har fått barn enda?
11	v064	Spm24a Utsagn: Viktig å avansere i jobben, selv om det går ut over familielivet	continuous	numeric-1.0	1449	26	Hvor enig eller uenig er du i de følgende utsagn? ... A. Det er viktig å avansere i jobben, selv om dette går ut over familielivet.
12	v065	Spm24b Utsagn: Ikke bra at mannen er hjemme og tar seg av barna og kvinnen er i arbeid	continuous	numeric-1.0	1457	18	Hvor enig eller uenig er du i de følgende utsagn? ... B. Det er ikke bra at mannen er hjemme og tar seg av barna, og kvinnen er i arbeid.
13	v072	Spm26a Endret arbeidstid eller rutiner for å ta deg av barn	continuous	numeric-1.0	1475	0	Har du noen gang endret arbeidstid eller arbeidsrutiner for å ta deg av noen av følgende personer? ... A. Barn (egne/ste-/fosterbarn)
14	v073	Spm26b Endret arbeidstid eller rutiner for å ta deg av ektefelle/samboer/partner	continuous	numeric-1.0	1475	0	Har du noen gang endret arbeidstid eller arbeidsrutiner for å ta deg av noen av følgende personer? ... B. Ektefelle/samboer/partner
15	v074	Spm26c Endret arbeidstid eller rutiner for å ta deg av far, mor, besteforeldre	continuous	numeric-1.0	1475	0	Har du noen gang endret arbeidstid eller arbeidsrutiner for å ta deg av noen av følgende personer? ... C. Far, mor, besteforeldre
16	v075	Spm26d Endret arbeidstid eller rutiner for å ta deg av svigerforeldre, svigerbesteforeldre	continuous	numeric-1.0	1475	0	Har du noen gang endret arbeidstid eller arbeidsrutiner for å ta deg av noen av følgende personer? ... D. Svigerforeldre, svigerbesteforeldre
17	v076	Spm26e Endret arbeidstid eller rutiner for å ta deg av barnebarn	continuous	numeric-1.0	1475	0	Har du noen gang endret arbeidstid eller arbeidsrutiner for å ta deg av noen av følgende personer? ... E. Barnebarn
18	v077	Spm26f Endret arbeidstid eller rutiner for å ta deg av andre slektninger	continuous	numeric-1.0	1475	0	Har du noen gang endret arbeidstid eller arbeidsrutiner for å ta deg av noen av følgende personer? ... F. Andre slektninger
19	v078	Spm26g Endret arbeidstid eller rutiner for å ta deg av andre utenfor slekten	continuous	numeric-1.0	1475	0	Har du noen gang endret arbeidstid eller arbeidsrutiner for å ta deg av noen av følgende personer? ... G. Andre utenfor slekten
20	v079	Spm26h Ikke endret arbeidstid eller rutiner for å ta deg av noen av nevnte	continuous	numeric-1.0	1475	0	Har du noen gang endret arbeidstid eller arbeidsrutiner for å ta deg av noen av følgende personer? ... H. Nei
21	v080	Spm27a Sluttet i jobb for å ta deg av barn	continuous	numeric-1.0	1475	0	Har du noen gang sluttet i en jobb for å ta deg av noen av følgende personer? ... A. Barn (egne/ste-/fosterbarn)
22	v081	Spm27b Sluttet i jobb for å ta deg av ektefelle/samboer/partner	continuous	numeric-1.0	1475	0	Har du noen gang sluttet i en jobb for å ta deg av noen av følgende personer? ... B. Ektefelle/samboer/partner
23	v082	Spm27c Sluttet i jobb for å ta deg av far, mor, besteforeldre	continuous	numeric-1.0	1475	0	Har du noen gang sluttet i en jobb for å ta deg av noen av følgende personer? ... C. Far, mor, besteforeldre

#	Name	Label	Type	Format	Valid	Invalid	Question
24	v083	Spm27d Sluttet i jobb for å ta deg av svigerforeldre, svigerbesteforeldre	continuous	numeric-1.0	1475	0	Har du noen gang sluttet i en jobb for å ta deg av noen av følgende personer? ... D. Svigerforeldre, svigerbesteforeldre
25	v084	Spm27e Sluttet i jobb for å ta deg av barnebarn	continuous	numeric-1.0	1475	0	Har du noen gang sluttet i en jobb for å ta deg av noen av følgende personer? ... E. Barnebarn
26	v085	Spm27f Sluttet i jobb for å ta deg av andre slektninger	continuous	numeric-1.0	1475	0	Har du noen gang sluttet i en jobb for å ta deg av noen av følgende personer? ... F. Andre slektninger
27	v086	Spm27g Sluttet i jobb for å ta deg av andre utenfor slekten	continuous	numeric-1.0	1475	0	Har du noen gang sluttet i en jobb for å ta deg av noen av følgende personer? ... G. Andre utenfor slekten
28	v087	Spm27h Ikke sluttet i jobb for å ta deg av noen av nevnte	continuous	numeric-1.0	1475	0	Har du noen gang sluttet i en jobb for å ta deg av noen av følgende personer? ... H. Nei
29	v088	Spm28 Forpliktelser overfor familien - hindring for muligheter i arbeidsliv	continuous	numeric-1.0	1392	83	Hvor mye mener du at dine forpliktelser overfor familien har stått i veien for mulighetene dine i arbeidslivet?

### Group Forholdet til ektefelle/samboer og fordeling av ansvar/oppgaver

#	Name	Label	Type	Format	Valid	Invalid	Question
1	v027	Spm8a Hvem vasker klær i husstanden	continuous	numeric-1.0	1193	282	Hvem gjør følgende i din husstand? ... A. Vasker klær
2	v028	Spm8b Hvem gjør småreparasjoner i huset	continuous	numeric-1.0	1180	295	Hvem gjør følgende i din husstand? ... B. Gjør småreparasjoner i huset
3	v029	Spm8c Hvem har omsorg for syke familiemedlemmer	continuous	numeric-1.0	1153	322	Hvem gjør følgende i din husstand? ... C. Har omsorg for syke familiemedlemmer
4	v030	Spm8d Hvem handler dagligvarer til husstanden	continuous	numeric-1.0	1190	285	Hvem gjør følgende i din husstand? ... D. Handler dagligvarer
5	v031	Spm8e Hvem gjør rent i huset	continuous	numeric-1.0	1191	284	Hvem gjør følgende i din husstand? ... E. Gjør rent i huset
6	v032	Spm8f Hvem lager mat	continuous	numeric-1.0	1190	285	Hvem gjør følgende i din husstand? ... F. Lager mat
7	v033	Spm8g Hvem betaler regninger	continuous	numeric-1.0	1190	285	Hvem gjør følgende i din husstand? ... G. Betaler regninger
8	v034	Spm8h Hvem holder oversikt over faste utg. og familieøkonomien	continuous	numeric-1.0	1183	292	Hvem gjør følgende i din husstand? ... H. Holder oversikt over faste utgifter og familieøkonomien som helhet
9	v035	Spm9a Timer i uken respndenten bruker på husarbeid	continuous	numeric-2.0	1130	345	Hvor mange timer i uken bruker du gjennomsnittlig på husarbeid?
10	v036	Spm9b Timer i uken partner bruker på husarbeid	continuous	numeric-2.0	1099	376	Og hva med din ektefelle/samboer? Hvor mange timer i uken bruker han/hun gjennomsnittlig på husarbeid?
11	v037	Spm10 Fordeling av husarbeid mellom deg og din ektefelle	continuous	numeric-1.0	1157	318	Hvilket av disse alternativene passer best for fordeling av husarbeidet mellom deg og din ektefelle/samboer?
12	v038	Spm11 Hvor ofte uenige om fordelingen av husarbeid	continuous	numeric-1.0	1161	314	Hvor ofte er du og din ektefelle/samboer uenige om fordelingen av husarbeidet?
13	v039	Spm12 Hvem tar/tok avgjørelser om oppdragelsen av barna	continuous	numeric-1.0	1164	311	Hvem tar/tok vanligvis avgjørelsene om oppdragelsen av barna?

#	Name	Label	Type	Format	Valid	Invalid	Question
14	v040	Spm13a Det endelige ordet: Velge felles helgeaktiviteter	continuous	numeric-1.0	1165	310	Når du og din ektefelle/samboer tar avgjørelser om det følgende, hvem har da det endelige ordet? ... A. Velge felles helgeaktiviteter
15	v041	Spm13b Det endelige ordet: Kjøpe større ting til hjemmet	continuous	numeric-1.0	1165	310	Når du og din ektefelle/samboer tar avgjørelser om det følgende, hvem har da det endelige ordet? ... B. Kjøpe større ting til hjemmet
16	v090	Spm30a Ektefelle/samboer støtter og bryr seg	continuous	numeric-1.0	1153	322	I hvor stor grad ... A. Føler du at ektefellen/samboeren din støtter og bryr seg om deg?
17	v091	Spm30b Ektefelle/samboer villig til å lytte til problemer og bekymringer	continuous	numeric-1.0	1136	339	I hvor stor grad ... B. Er han/hun villig til å lytte til dine problemer og bekymringer?
18	v092	Spm30c Ektefelle/samboer stiller for mange krav	continuous	numeric-1.0	1131	344	I hvor stor grad ... C. Føler du at han/hun stiller for mange krav til deg?
19	v093	Spm30d Ektefelle/samboer kritisk	continuous	numeric-1.0	1132	343	I hvor stor grad ... D. Føler du at han/hun er kritisk til deg og det du gjør?

### Group Familieinntekt - fordeling og disponering

#	Name	Label	Type	Format	Valid	Invalid	Question
1	v026	Spm7 Fordeling av inntekt med ektefelle/samboer	continuous	numeric-1.0	1163	312	Hvordan fordeler du og din ektefelle/samboer inntekten som en av dere eller begge har?
2	v042	Spm14 Hvem har høyest inntekt av deg og din ektefelle/samboer	continuous	numeric-1.0	1160	315	Alle inntektskilder tatt i betraktning, hvem har den høyeste inntekten av deg og din ektefelle/samboer?

### Group Barnepass, svangerskapspermisjon

#	Name	Label	Type	Format	Valid	Invalid	Question
1	v024	Spm6a Påstand: Yrkesaktive kvinner bør ha betalt svangerskapspermisjon	continuous	numeric-1.0	1463	12	I hvilken grad er du enig eller uenig i: ... A. Yrkesaktive kvinner bør ha betalt svangerskapspermisjon når de får barn.
2	v025	Spm6b Familier hvor begge er yrkesakt, bør ha fradragmulighet el øk.støtte	continuous	numeric-1.0	1457	18	I hvilken grad er du enig eller uenig i: ... B. Familier hvor begge foreldre er yrkesaktive bør ha fradragmuligheter eller økonomisk støtte til barnepass.

### Group Stress i hjemmet og arbeidssituasjon

#	Name	Label	Type	Format	Valid	Invalid	Question
1	v043	Spm15a Påstand: Det er så mye å gjøre hjemme, at tiden ofte ikke strekker til	continuous	numeric-1.0	1341	134	I hvilken grad er du enig eller uenig i: ... A. Det er så mye å gjøre hjemme at tiden ofte ikke strekker til
2	v044	Spm15b Påstand: Det er sjelden livet mitt hjemme er stressende	continuous	numeric-1.0	1393	82	I hvilken grad er du enig eller uenig i: ... B. Hjemme er livet mitt sjelden stressende
3	v045	Spm15c Påstand: Det er så mye å gjøre på jobben, at tiden ofte ikke strekker til	continuous	numeric-1.0	1279	196	I hvilken grad er du enig eller uenig i: ... C. Det er så mye å gjøre på jobben at tiden ofte ikke strekker til
4	v046	Spm15d Påstand: Det er sjelden jobben min er stressende	continuous	numeric-1.0	1269	206	I hvilken grad er du enig eller uenig i: ... D. Det er sjelden jobben min er stressende

#	Name	Label	Type	Format	Valid	Invalid	Question
5	v047	Spm16a Siste tre mnd: Kommet hjem fra jobb for sliten til å utføre dagl gjøremål	continuous	numeric-1.0	1391	84	Hvor ofte har følgende ting hendt i løpet av de siste tre månedene? ... A. Jeg har kommet hjem fra jobb for sliten til å utføre daglige gjøremål som burde gjøres.
6	v048	Spm16b Siste tre mnd: Vært vanskelig å overholde familieforpliktelser, pga jobb	continuous	numeric-1.0	1348	127	Hvor ofte har følgende ting hendt i løpet av de siste tre månedene? ... B. Det har vært vanskelig for meg å overholde mine familieforpliktelser fordi jeg har brukt så mye tid på jobben.
7	v049	Spm16c Siste tre mnd: Kommet på jobb for sliten til å fung skikkelig, pga husarb	continuous	numeric-1.0	1345	130	Hvor ofte har følgende ting hendt i løpet av de siste tre månedene? ... C. Jeg har kommet på jobb for sliten til å kunne fungere skikkelig på grunn av alt husarbeidet jeg har gjort.
8	v050	Spm16d Siste tre mnd: Vanskelig å konsentrerer seg på jobb, pga familieforpliktelser	continuous	numeric-1.0	1347	128	Hvor ofte har følgende ting hendt i løpet av de siste tre månedene? ... D. Det har vært vanskelig å konsentrere seg på jobb på grunn av mine forpliktelser overfor familien.

### Group Beskrivelse av egen livssituasjon

#	Name	Label	Type	Format	Valid	Invalid	Question
1	v051	Spm17 Lykkelig/ulykkelig	continuous	numeric-1.0	1466	9	Dersom du skulle vurdere livet ditt generelt, hvor lykkelig eller ulykkelig vil du si at du er?
2	v052	Spm18 Hvor fornøyd med jobben	continuous	numeric-1.0	1421	54	Alt tatt i betraktning, hvor fornøyd er du med jobben din?
3	v053	Spm19 Hvor fornøyd med familielivet	continuous	numeric-1.0	1462	13	Alt tatt i betraktning, hvor fornøyd er du med familielivet ditt?
4	v089	Spm29 Fornøyd eller misfornøyd med ekteskap/samboerskap	continuous	numeric-1.0	1165	310	Hvor fornøyd er du med samboer-/ekteskapet ditt?

### Group Livskvalitet hvis/hvis ikke ektefelle/samboer

#	Name	Label	Type	Format	Valid	Invalid	Question
1	v066	Spm25a Livet dersom du hadde/ikke hadde vært gift/samb: Levestandard	continuous	numeric-1.0	1392	83	Selv om det kan virke usannsynlig, tenk på hvordan livet ditt ville vært dersom du hadde/ikke hadde vært gift eller samboer. Hadde det vært mye bedre, noe bedre, omtrent det samme, noe verre eller mye verre når det gjelder... ... A. Levestandard
2	v067	Spm25b Livet dersom du hadde/ikke hadde vært gift/samb: Sosialt liv	continuous	numeric-1.0	1386	89	Selv om det kan virke usannsynlig, tenk på hvordan livet ditt ville vært dersom du hadde/ikke hadde vært gift eller samboer. Hadde det vært mye bedre, noe bedre, omtrent det samme, noe verre eller mye verre når det gjelder... ... B. Sosialt liv
3	v068	Spm25c Livet dersom du hadde/ikke hadde vært gift/samb: Seksualliv	continuous	numeric-1.0	1343	132	Selv om det kan virke usannsynlig, tenk på hvordan livet ditt ville vært dersom du hadde/ikke hadde vært gift eller samboer. Hadde det vært mye bedre, noe bedre, omtrent det samme, noe verre

#	Name	Label	Type	Format	Valid	Invalid	Question
							eller mye verre når det gjelder... .. C. Seksuelliv
4	v069	Spm25d Livet dersom du hadde/ikke hadde vært gift/samb: Jobb og karrieremuligh	continuous	numeric-1.0	1368	107	Selv om det kan virke usannsynlig, tenk på hvordan livet ditt ville vært dersom du hadde/ikke hadde vært gift eller samboer. Hadde det vært mye bedre, noe bedre, omtrent det samme, noe verre eller mye verre når det gjelder... .. D. Jobb- og karrieremuligheter
5	v070	Spm25e Livet dersom du hadde/ikke hadde vært gift/samb: Livskvalitet	continuous	numeric-1.0	1372	103	Selv om det kan virke usannsynlig, tenk på hvordan livet ditt ville vært dersom du hadde/ikke hadde vært gift eller samboer. Hadde det vært mye bedre, noe bedre, omtrent det samme, noe verre eller mye verre når det gjelder... .. E. Livskvalitet
6	v071	Spm25f Livet dersom du hadde/ikke hadde vært gift/samb: Livet som forelder	continuous	numeric-1.0	1356	119	Selv om det kan virke usannsynlig, tenk på hvordan livet ditt ville vært dersom du hadde/ikke hadde vært gift eller samboer. Hadde det vært mye bedre, noe bedre, omtrent det samme, noe verre eller mye verre når det gjelder... .. F. Livet som forelder

### Group Forholdet til barn

#	Name	Label	Type	Format	Valid	Invalid	Question
1	v094	Spm31a Aktiviteter med barna: Gjør fritidsaktiviteter utenfor hjemmet sammen	continuous	numeric-1.0	801	674	Hvor ofte gjør du følgende aktiviteter med barnet/barna? ... A. Gjør fritidsaktiviteter utenfor hjemmet sammen
2	v095	Spm31b Aktiviteter med barna: Leker sammen hjemme	continuous	numeric-1.0	767	708	Hvor ofte gjør du følgende aktiviteter med barnet/barna? ... B. Leker sammen hjemme
3	v096	Spm31c Aktiviteter med barna: Snakker fortrolig sammen	continuous	numeric-1.0	802	673	Hvor ofte gjør du følgende aktiviteter med barnet/barna? ... C. Snakker fortrolig sammen
4	v097	Spm31d Aktiviteter med barna: Hjelper med lesing eller lekser	continuous	numeric-1.0	727	748	Hvor ofte gjør du følgende aktiviteter med barnet/barna? ... D. Hjelper til med lesing eller lekser
5	v098	Spm32a Overfor barn: Roser barnet/barna	continuous	numeric-1.0	835	640	Nedenfor er det listet opp ulike måter som foreldre kan oppføre seg på ovenfor barn. Oppgi hvor ofte du gjøre følgende... .. A. Roser barnet/barna
6	v099	Spm32b Overfor barn: Tillater at barnet/barna er med å sette grenser	continuous	numeric-1.0	809	666	Nedenfor er det listet opp ulike måter som foreldre kan oppføre seg på ovenfor barn. Oppgi hvor ofte du gjøre følgende... .. B. Tillater at barnet/barna er med å sette grenser
7	v100	Spm32c Overfor barn: Riser eller smekker barnet/barna	continuous	numeric-1.0	805	670	Nedenfor er det listet opp ulike måter som foreldre kan oppføre seg på ovenfor barn. Oppgi hvor ofte du gjøre følgende... .. C. Riser eller smekker barnet/barna
8	v101	Spm32d Overfor barn: Roper til barnet/barna	continuous	numeric-1.0	810	665	Nedenfor er det listet opp ulike måter som foreldre kan oppføre seg på ovenfor barn. Oppgi hvor ofte du gjøre følgende... .. D. Roper til barnet/barna

#	Name	Label	Type	Format	Valid	Invalid	Question
9	v102	Spm33 Forhold til barn	continuous	numeric-1.0	911	564	Hvordan vil du beskrive ditt forholdt til dine barn?
10	v103	Spm34 Forhold til stebarn	continuous	numeric-1.0	127	1348	Hvis du har stebarn, hvordan vil du beskrive ditt forhold til dem?

### Group Forholdet barn-besteforeldre

#	Name	Label	Type	Format	Valid	Invalid	Question
1	v104	Spm35a Kontakt gjennom oppveksten: Mormor	continuous	numeric-1.0	1442	33	Hvis du tenker på besteforeldrene dine, hvor mye kontakt hadde du med dem gjennom oppveksten? ... A. Mormor
2	v105	Spm35b Kontakt gjennom oppveksten: Morfar	continuous	numeric-1.0	1418	57	Hvis du tenker på besteforeldrene dine, hvor mye kontakt hadde du med dem gjennom oppveksten? ... B. Morfar
3	v106	Spm35c Kontakt gjennom oppveksten: Farmor	continuous	numeric-1.0	1428	47	Hvis du tenker på besteforeldrene dine, hvor mye kontakt hadde du med dem gjennom oppveksten? ... C. Farmor
4	v107	Spm35d Kontakt gjennom oppveksten: Farfar	continuous	numeric-1.0	1414	61	Hvis du tenker på besteforeldrene dine, hvor mye kontakt hadde du med dem gjennom oppveksten? ... D. Farfar
5	v108	Spm36a Knyttet til gjennom oppveksten: Mormor	continuous	numeric-1.0	1429	46	Hvor mye følte du deg knyttet til besteforeldrene dine gjennom oppveksten? ... A. Mormor
6	v109	Spm36b Knyttet til gjennom oppveksten: Morfar	continuous	numeric-1.0	1403	72	Hvor mye følte du deg knyttet til besteforeldrene dine gjennom oppveksten? ... B. Morfar
7	v110	Spm36c Knyttet til gjennom oppveksten: Farmor	continuous	numeric-1.0	1414	61	Hvor mye følte du deg knyttet til besteforeldrene dine gjennom oppveksten? ... C. Farmor
8	v111	Spm36d Knyttet til gjennom oppveksten: Farfar	continuous	numeric-1.0	1393	82	Hvor mye følte du deg knyttet til besteforeldrene dine gjennom oppveksten? ... D. Farfar
9	v112	Spm37a Barnets besteforeldre, kontakt gjennom oppveksten: Mormor	continuous	numeric-1.0	1116	359	Dersom du tenker på barnets/barnas besteforeldre, hvor mye kontakt har/hadde barnet/barna med dem gjennom oppveksten? ... A. Mormor
10	v113	Spm37b Barnets besteforeldre, kontakt gjennom oppveksten: Morfar	continuous	numeric-1.0	1101	374	Dersom du tenker på barnets/barnas besteforeldre, hvor mye kontakt har/hadde barnet/barna med dem gjennom oppveksten? ... B. Morfar
11	v114	Spm37c Barnets besteforeldre, kontakt gjennom oppveksten: Farmor	continuous	numeric-1.0	1114	361	Dersom du tenker på barnets/barnas besteforeldre, hvor mye kontakt har/hadde barnet/barna med dem gjennom oppveksten? ... C. Farmor
12	v115	Spm37d Barnets besteforeldre, kontakt gjennom oppveksten: Farfar	continuous	numeric-1.0	1108	367	Dersom du tenker på barnets/barnas besteforeldre, hvor mye kontakt har/hadde barnet/barna med dem gjennom oppveksten? ... D. Farfar
13	v116	Spm38a Barnets besteforeldre, støtte når det gjelder barnet/barna: Mormor	continuous	numeric-1.0	1114	361	Og hvor mye støtter/støttet besteforeldrene deg/dere når det gjelder/gjaldt barnet/barna? ... A. Mormor
14	v117	Spm38b Barnets besteforeldre, støtte når det gjelder barnet/barna: Morfar	continuous	numeric-1.0	1091	384	Og hvor mye støtter/støttet besteforeldrene deg/dere når det gjelder/gjaldt barnet/barna? ... B. Morfar

#	Name	Label	Type	Format	Valid	Invalid	Question
15	v118	Spm38c Barnets besteforeldre, støtte når det gjelder barnet/barna: Farmor	continuous	numeric-1.0	1101	374	Og hvor mye støtter/støttet besteforeldrene deg/dere når det gjelder/gjaldt barnet/barna? ... C. Farmor
16	v119	Spm38d Barnets besteforeldre, støtte når det gjelder barnet/barna: Farfar	continuous	numeric-1.0	1091	384	Og hvor mye støtter/støttet besteforeldrene deg/dere når det gjelder/gjaldt barnet/barna? ... D. Farfar
17	v120	Spm39a Geografisk avstand begr. mulighet for støtte: Mormor	continuous	numeric-1.0	1054	421	Vil du si at den geografiske avstanden mellom besteforeldrene og dere begrenser/begrenset besteforeldrenes muligheter for å gi slik støtte? ... A. Mormor
18	v121	Spm39b Geografisk avstand begr. mulighet for støtte: Morfar	continuous	numeric-1.0	986	489	Vil du si at den geografiske avstanden mellom besteforeldrene og dere begrenser/begrenset besteforeldrenes muligheter for å gi slik støtte? ... B. Morfar
19	v122	Spm39c Geografisk avstand begr. mulighet for støtte: Farmor	continuous	numeric-1.0	1024	451	Vil du si at den geografiske avstanden mellom besteforeldrene og dere begrenser/begrenset besteforeldrenes muligheter for å gi slik støtte? ... C. Farmor
20	v123	Spm39d Geografisk avstand begr. mulighet for støtte: Farfar	continuous	numeric-1.0	954	521	Vil du si at den geografiske avstanden mellom besteforeldrene og dere begrenser/begrenset besteforeldrenes muligheter for å gi slik støtte? ... D. Farfar
21	v124	Spm40a Helsetilstanden til besteforeldre begr. mulighet for støtte: Mormor	continuous	numeric-1.0	1046	429	Vil du si at helsetilstanden til besteforeldrene begrenser/begrenset deres muligheter for å gi slik støtte? ... A. Mormor
22	v125	Spm40b Helsetilstanden til besteforeldre begr. mulighet for støtte: Morfar	continuous	numeric-1.0	970	505	Vil du si at helsetilstanden til besteforeldrene begrenser/begrenset deres muligheter for å gi slik støtte? ... B. Morfar
23	v126	Spm40c Helsetilstanden til besteforeldre begr. mulighet for støtte: farmor	continuous	numeric-1.0	1016	459	Vil du si at helsetilstanden til besteforeldrene begrenser/begrenset deres muligheter for å gi slik støtte? ... C. Farmor
24	v127	Spm40d Helsetilstanden til besteforeldre begr. mulighet for støtte: Farfar	continuous	numeric-1.0	947	528	Vil du si at helsetilstanden til besteforeldrene begrenser/begrenset deres muligheter for å gi slik støtte? ... D. Farfar
25	v128	Spm41 Kontakt med barnebarna under oppveksten	continuous	numeric-1.0	451	1024	Har du/hadde du mye kontakt med barnebarnet/barnebarna under oppveksten deres?
26	v129	Spm42 Støttet foreldrene under barnebarns oppvekst	continuous	numeric-1.0	450	1025	Hvor mye støtter/støtter du foreldrene under barnebarnets/barnebarnas oppvekst?
27	v130	Spm43 Geografisk avstand begr. mulighet for støtte til barnebarn	continuous	numeric-1.0	447	1028	Vil du si at den geografiske avstanden mellom deg og foreldrene og barnebarnet/barnebarna begrenser/begrenset mulighetene dine for å gi slik støtte?
28	v131	Spm44 Helsetilstand begr mulighet for støtte til barnebarn	continuous	numeric-1.0	475	1000	Vil du si at helsetilstanden din begrenser/begrenset mulighetene dine for å gi slik støtte?

# Variables Description

Dataset contains 186 variable(s)



**File : NSD0905****# v001: Spm1a Påstand: Yrkesaktiv mor godt forhold til barna****Information** [Type= continuous] [Format=numeric] [Range= 1-99999999] [Missing=\*]**Statistics [NW/ W]** [Valid=1453 / 1449.18 ] [Invalid=22 / 24.18 ]**Literal question**  
Først har vi noen påstander knyttet til kvinner. I hvilken grad er du enig eller uenig i hver av disse påstandene?  
... A. En yrkesaktiv mor kan etablere et like nært og godt forholdt til sine barn som en mor som er hjemmeværende.**Post-question** Kun ett kryss mulig pr. linje

Value	Label	Cases	Weighted	Percentage (Weighted)
1	Sterkt enig	271	262.2	18.1%
2	Enig	619	610.1	42.1%
3	Verken enig eller uenig	193	197.4	13.6%
4	Uenig	290	295.9	20.4%
5	Sterkt uenig	53	55.1	3.8%
8	Vet ikke	27	28.5	2.0%
99999999	Ubesvart	0	0.0	

*Warning: these figures indicate the number of cases found in the data file. They cannot be interpreted as summary statistics of the population of interest.***# v002: Spm1b Påstand: Små barn lider under at moren er yrkesaktiv****Information** [Type= continuous] [Format=numeric] [Range= 1-99999999] [Missing=\*]**Statistics [NW/ W]** [Valid=1448 / 1444.3 ] [Invalid=27 / 29.06 ]**Literal question**  
Først har vi noen påstander knyttet til kvinner. I hvilken grad er du enig eller uenig i hver av disse påstandene?  
... B. Et barn under skolealder vil sannsynligvis lide under at moren er yrkesaktiv.**Post-question** Kun ett kryss mulig pr. linje

Value	Label	Cases	Weighted	Percentage (Weighted)
1	Sterkt enig	50	50.2	3.5%
2	Enig	303	317.2	22.0%
3	Verken enig eller uenig	277	275.1	19.0%
4	Uenig	538	531.2	36.8%
5	Sterkt uenig	248	236.7	16.4%
8	Vet ikke	32	33.8	2.3%
99999999	Ubesvart	0	0.0	

*Warning: these figures indicate the number of cases found in the data file. They cannot be interpreted as summary statistics of the population of interest.***# v003: Spm1c Påstand: Går ut over familielivet at kvinnen arbeider****Information** [Type= continuous] [Format=numeric] [Range= 1-99999999] [Missing=\*]**Statistics [NW/ W]** [Valid=1447 / 1442.37 ] [Invalid=28 / 30.99 ]**Literal question**  
Først har vi noen påstander knyttet til kvinner. I hvilken grad er du enig eller uenig i hver av disse påstandene?  
... C. Når alt kommer til alt, er det familielivet det går ut over når kvinnen har heltidsarbeid.**Post-question** Kun ett kryss mulig pr. linje

Value	Label	Cases	Weighted	Percentage (Weighted)
1	Sterkt enig	66	67.6	4.7%
2	Enig	338	346.4	24.0%
3	Verken enig eller uenig	293	293.7	20.4%
4	Uenig	487	479.5	33.2%
5	Sterkt uenig	234	224.1	15.5%

**File : NSD0905****# v003: Spm1c Påstand: Går ut over familielivet at kvinnen arbeider**

Value	Label	Cases	Weighted	Percentage (Weighted)
8	Vet ikke	29	31.0	2.1%
99999999	Ubesvart	0	0.0	

Warning: these figures indicate the number of cases found in the data file. They cannot be interpreted as summary statistics of the population of interest.

**# v004: Spm1d Påstand: Kvinner ønsker seg egentlig hjem og barn**

<b>Information</b>	[Type= continuous] [Format=numeric] [Range= 1-99999999] [Missing=*]
<b>Statistics [NW/ W]</b>	[Valid=1449 / 1444.63 ] [Invalid=26 / 28.73 ]
<b>Literat question</b>	Først har vi noen påstander knyttet til kvinner. I hvilken grad er du enig eller uenig i hver av disse påstandene? ... D. Å ha en jobb er greit, men det de fleste kvinner egentlig ønsker er hjem og barn.
<b>Post-question</b>	Kun ett kryss mulig pr. linje

Value	Label	Cases	Weighted	Percentage (Weighted)
1	Sterkt enig	48	49.8	3.5%
2	Enig	243	254.9	17.6%
3	Verken enig eller uenig	321	320.1	22.2%
4	Uenig	512	507.7	35.1%
5	Sterkt uenig	244	226.2	15.7%
8	Vet ikke	81	85.8	5.9%
99999999	Ubesvart	0	0.0	

Warning: these figures indicate the number of cases found in the data file. They cannot be interpreted as summary statistics of the population of interest.

**# v005: Spm1e Påstand: Husmor like tilfredsstillende som å være i jobb**

<b>Information</b>	[Type= continuous] [Format=numeric] [Range= 1-99999999] [Missing=*]
<b>Statistics [NW/ W]</b>	[Valid=1444 / 1440.07 ] [Invalid=31 / 33.29 ]
<b>Literat question</b>	Først har vi noen påstander knyttet til kvinner. I hvilken grad er du enig eller uenig i hver av disse påstandene? ... E. Å være husmor er like tilfredsstillende som å ha lønnet arbeid.
<b>Post-question</b>	Kun ett kryss mulig pr. linje

Value	Label	Cases	Weighted	Percentage (Weighted)
1	Sterkt enig	55	55.9	3.9%
2	Enig	282	286.4	19.9%
3	Verken enig eller uenig	347	339.9	23.6%
4	Uenig	494	490.6	34.1%
5	Sterkt uenig	191	189.2	13.1%
8	Vet ikke	75	78.0	5.4%
99999999	Ubesvart	0	0.0	

Warning: these figures indicate the number of cases found in the data file. They cannot be interpreted as summary statistics of the population of interest.

**# v006: Spm1f Påstand: Å ha jobb gjør en kvinne selvstendig**

<b>Information</b>	[Type= continuous] [Format=numeric] [Range= 1-99999999] [Missing=*]
<b>Statistics [NW/ W]</b>	[Valid=1451 / 1446.84 ] [Invalid=24 / 26.52 ]
<b>Literat question</b>	Først har vi noen påstander knyttet til kvinner. I hvilken grad er du enig eller uenig i hver av disse påstandene? ... F. Å ha en jobb, er den beste måten en kvinne kan være en selvstendig person på.
<b>Post-question</b>	Kun ett kryss mulig pr. linje

**File : NSD0905****# v006: Spm1f Påstand: Å ha jobb gjør en kvinne selvstendig**

Value	Label	Cases	Weighted	Percentage (Weighted)
1	Sterkt enig	127	123.4	8.5%
2	Enig	518	517.0	35.7%
3	Verken enig eller uenig	311	308.0	21.3%
4	Uenig	351	350.4	24.2%
5	Sterkt uenig	106	108.2	7.5%
8	Vet ikke	38	39.8	2.8%
99999999	Ubesvart	0	0.0	

Warning: these figures indicate the number of cases found in the data file. They cannot be interpreted as summary statistics of the population of interest.

**# v007: Spm2a Mann/kvinne bør begge bidra til inntekt**

<b>Information</b>	[Type= continuous] [Format=numeric] [Range= 1-99999999] [Missing=*]
<b>Statistics [NW/ W]</b>	[Valid=1462 / 1458.95 ] [Invalid=13 / 14.41 ]
<b>Literal question</b>	Og i hvilken grad er du enig eller uenig i: ... A. Både mannen og kvinnen bør bidra til familiens inntekt.
<b>Post-question</b>	Kun ett kryss mulig pr. linje

Value	Label	Cases	Weighted	Percentage (Weighted)
1	Sterkt enig	262	255.8	17.5%
2	Enig	788	789.0	54.1%
3	Verken enig eller uenig	280	274.7	18.8%
4	Uenig	115	122.4	8.4%
5	Sterkt uenig	8	7.7	0.5%
8	Vet ikke	9	9.3	0.6%
99999999	Ubesvart	0	0.0	

Warning: these figures indicate the number of cases found in the data file. They cannot be interpreted as summary statistics of the population of interest.

**# v008: Spm2b Mann tjene penger/kvinne ta seg av hjemmet**

<b>Information</b>	[Type= continuous] [Format=numeric] [Range= 1-99999999] [Missing=*]
<b>Statistics [NW/ W]</b>	[Valid=1459 / 1456.04 ] [Invalid=16 / 17.32 ]
<b>Literal question</b>	Og i hvilken grad er du enig eller uenig i: ... B. Mannens oppgave er å tjene penger, kvinnens oppgave er å ta seg av hjemmet og familien.
<b>Post-question</b>	Kun ett kryss mulig pr. linje

Value	Label	Cases	Weighted	Percentage (Weighted)
1	Sterkt enig	31	32.8	2.3%
2	Enig	106	115.7	7.9%
3	Verken enig eller uenig	191	194.5	13.4%
4	Uenig	620	621.5	42.7%
5	Sterkt uenig	500	479.2	32.9%
8	Vet ikke	11	12.3	0.8%
99999999	Ubesvart	0	0.0	

Warning: these figures indicate the number of cases found in the data file. They cannot be interpreted as summary statistics of the population of interest.

**# v009: Spm2c Menn burde ta større del av husarbeidet**

<b>Information</b>	[Type= continuous] [Format=numeric] [Range= 1-99999999] [Missing=*]
--------------------	---

**File : NSD0905****# v009: Spm2c Menn burde ta større del av husarbeidet**

<b>Statistics [NW/ W]</b>	[Valid=1456 / 1452.57 ] [Invalid=19 / 20.79 ]
---------------------------	---

<b>Literal question</b>	Og i hvilken grad er du enig eller uenig i:  ... C. Menn burde ta en større del av husarbeidet enn de gjør i dag.
-------------------------	---

<b>Post-question</b>	Kun ett kryss mulig pr. linje
----------------------	-------------------------------

Value	Label	Cases	Weighted	Percentage (Weighted)
1	Sterkt enig	188	184.8	12.7%
2	Enig	768	769.9	53.0%
3	Verken enig eller uenig	345	338.2	23.3%
4	Uenig	111	114.6	7.9%
5	Sterkt uenig	21	21.4	1.5%
8	Vet ikke	23	23.7	1.6%
99999999	Ubesvart	0	0.0	

*Warning: these figures indicate the number of cases found in the data file. They cannot be interpreted as summary statistics of the population of interest.*

**# v010: Spm2d Menn burde ta større del av omsorgen**

<b>Information</b>	[Type= continuous] [Format=numeric] [Range= 1-99999999] [Missing=*]
--------------------	---

<b>Statistics [NW/ W]</b>	[Valid=1459 / 1456.06 ] [Invalid=16 / 17.3 ]
---------------------------	--

<b>Literal question</b>	Og i hvilken grad er du enig eller uenig i:  ... D. Menn burde ta en større del av omsorgen med barn enn de gjør i dag.
-------------------------	---

<b>Post-question</b>	Kun ett kryss mulig pr. linje
----------------------	-------------------------------

Value	Label	Cases	Weighted	Percentage (Weighted)
1	Sterkt enig	174	168.5	11.6%
2	Enig	814	812.4	55.8%
3	Verken enig eller uenig	339	340.9	23.4%
4	Uenig	97	98.0	6.7%
5	Sterkt uenig	9	8.9	0.6%
8	Vet ikke	26	27.4	1.9%
99999999	Ubesvart	0	0.0	

*Warning: these figures indicate the number of cases found in the data file. They cannot be interpreted as summary statistics of the population of interest.*

**# v011: Spm3a Kvinner i arbeid etter giftemål, før barn**

<b>Information</b>	[Type= continuous] [Format=numeric] [Range= 1-99999999] [Missing=*]
--------------------	---

<b>Statistics [NW/ W]</b>	[Valid=1452 / 1448.37 ] [Invalid=23 / 24.99 ]
---------------------------	---

<b>Literal question</b>	Mener du at kvinner burde arbeide utenfor hjemmet på heltid, deltid eller ikke i det hele tatt, under følgende omstendigheter?  ... A. Etter å ha giftet seg, men før hun har fått barn
-------------------------	---

<b>Post-question</b>	Kun ett kryss mulig pr. linje
----------------------	-------------------------------

Value	Label	Cases	Weighted	Percentage (Weighted)
1	Arbeide heltid	1273	1261.1	87.1%
2	Arbeide deltid	90	96.6	6.7%
3	Være hjemme	22	23.2	1.6%
8	Vet ikke	67	67.5	4.7%
99999999	Ubesvart	0	0.0	

*Warning: these figures indicate the number of cases found in the data file. They cannot be interpreted as summary statistics of the population of interest.*

**File : NSD0905****# v012: Spm3b Kvinner i arbeid når hun har små barn**

<b>Information</b>	[Type= continuous] [Format=numeric] [Range= 1-99999999] [Missing=*]
<b>Statistics [NW/ W]</b>	[Valid=1454 / 1451.29 ] [Invalid=21 / 22.07 ]
<b>Literal question</b>	Mener du at kvinner burde arbeide utenfor hjemmet på heltid, deltid eller ikke i det hele tatt, under følgende omstendigheter? ... B. Når hun har barn under skolealder
<b>Post-question</b>	Kun ett kryss mulig pr. linje

Value	Label	Cases	Weighted	Percentage (Weighted)
1	Arbeide heltid	188	173.9	12.0%
2	Arbeide deltid	752	747.8	51.5%
3	Være hjemme	431	448.8	30.9%
8	Vet ikke	83	80.8	5.6%
99999999	Ubesvart	0	0.0	

*Warning: these figures indicate the number of cases found in the data file. They cannot be interpreted as summary statistics of the population of interest.*

**# v013: Spm3c Kvinner i arbeid når hun har barn i skolen**

<b>Information</b>	[Type= continuous] [Format=numeric] [Range= 1-99999999] [Missing=*]
<b>Statistics [NW/ W]</b>	[Valid=1450 / 1446.35 ] [Invalid=25 / 27.01 ]
<b>Literal question</b>	Mener du at kvinner burde arbeide utenfor hjemmet på heltid, deltid eller ikke i det hele tatt, under følgende omstendigheter? ... C. Etter at det yngste barnet er begynt på skolen
<b>Post-question</b>	Kun ett kryss mulig pr. linje

Value	Label	Cases	Weighted	Percentage (Weighted)
1	Arbeide heltid	487	468.4	32.4%
2	Arbeide deltid	784	794.7	54.9%
3	Være hjemme	94	99.8	6.9%
8	Vet ikke	85	83.5	5.8%
99999999	Ubesvart	0	0.0	

*Warning: these figures indicate the number of cases found in the data file. They cannot be interpreted as summary statistics of the population of interest.*

**# v014: Spm3d Kvinner i arbeid når barn flyttet hjemmefra**

<b>Information</b>	[Type= continuous] [Format=numeric] [Range= 1-99999999] [Missing=*]
<b>Statistics [NW/ W]</b>	[Valid=1449 / 1445.56 ] [Invalid=26 / 27.8 ]
<b>Literal question</b>	Mener du at kvinner burde arbeide utenfor hjemmet på heltid, deltid eller ikke i det hele tatt, under følgende omstendigheter? ... D. Etter at barna er flyttet hjemmefra
<b>Post-question</b>	Kun ett kryss mulig pr. linje

Value	Label	Cases	Weighted	Percentage (Weighted)
1	Arbeide heltid	1200	1190.6	82.4%
2	Arbeide deltid	159	164.0	11.3%
3	Være hjemme	11	11.6	0.8%
8	Vet ikke	79	79.4	5.5%
99999999	Ubesvart	0	0.0	

*Warning: these figures indicate the number of cases found in the data file. They cannot be interpreted as summary statistics of the population of interest.*

**# v015: Spm4a Påstand: Gifte personer mer lykkelig enn ugifte**

<b>Information</b>	[Type= continuous] [Format=numeric] [Range= 1-99999999] [Missing=*]
--------------------	---

**File : NSD0905****# v015: Spm4a Påstand: Gifte personer mer lykkelig enn ugifte**

<b>Statistics [NW/ W]</b>	[Valid=1464 / 1461.23 ] [Invalid=11 / 12.13 ]
---------------------------	---

<b>Literal question</b>	I hvilken grad er du enig eller uenig i hver av disse påstandene?  ... A. Gifte personer er stort sett lykkeligere enn ugifte.
-------------------------	--

<b>Post-question</b>	Kun ett kryss mulig pr. linje
----------------------	-------------------------------

Value	Label	Cases	Weighted	Percentage (Weighted)
1	Sterkt enig	35	35.7	2.4%
2	Enig	190	190.0	13.0%
3	Verken enig eller uenig	512	501.3	34.3%
4	Uenig	384	388.4	26.6%
5	Sterkt uenig	222	223.2	15.3%
8	Vet ikke	121	122.6	8.4%
99999999	Ubesvart	0	0.0	

*Warning: these figures indicate the number of cases found in the data file. They cannot be interpreted as summary statistics of the population of interest.*

**# v016: Spm4b Påstand: Bedre med dårlig ekteskap enn ikke gift**

<b>Information</b>	[Type= continuous] [Format=numeric] [Range= 1-99999999] [Missing=*]
--------------------	---

<b>Statistics [NW/ W]</b>	[Valid=1461 / 1458.3 ] [Invalid=14 / 15.06 ]
---------------------------	--

<b>Literal question</b>	I hvilken grad er du enig eller uenig i hver av disse påstandene?  ... B. Det er bedre å ha et dårlig ekteskap enn ikke å være gift i det hele tatt.
-------------------------	--

<b>Post-question</b>	Kun ett kryss mulig pr. linje
----------------------	-------------------------------

Value	Label	Cases	Weighted	Percentage (Weighted)
1	Sterkt enig	24	24.9	1.7%
2	Enig	15	16.0	1.1%
3	Verken enig eller uenig	59	57.8	4.0%
4	Uenig	544	542.1	37.2%
5	Sterkt uenig	772	768.9	52.7%
8	Vet ikke	47	48.6	3.3%
99999999	Ubesvart	0	0.0	

*Warning: these figures indicate the number of cases found in the data file. They cannot be interpreted as summary statistics of the population of interest.*

**# v017: Spm4c Påstand: Personer som ønsker seg barn, bør gifte seg**

<b>Information</b>	[Type= continuous] [Format=numeric] [Range= 1-99999999] [Missing=*]
--------------------	---

<b>Statistics [NW/ W]</b>	[Valid=1458 / 1454.72 ] [Invalid=17 / 18.64 ]
---------------------------	---

<b>Literal question</b>	I hvilken grad er du enig eller uenig i hver av disse påstandene?  ... C. Personer som ønsker å få barn, bør gifte seg.
-------------------------	---

<b>Post-question</b>	Kun ett kryss mulig pr. linje
----------------------	-------------------------------

Value	Label	Cases	Weighted	Percentage (Weighted)
1	Sterkt enig	124	125.0	8.6%
2	Enig	487	482.9	33.2%
3	Verken enig eller uenig	282	278.8	19.2%
4	Uenig	350	353.5	24.3%
5	Sterkt uenig	201	199.5	13.7%
8	Vet ikke	14	15.1	1.0%

**File : NSD0905****# v017: Spm4c Påstand: Personer som ønsker seg barn, bør gifte seg**

Value	Label	Cases	Weighted	Percentage (Weighted)
99999999	Ubesvart	0	0.0	

*Warning: these figures indicate the number of cases found in the data file. They cannot be interpreted as summary statistics of the population of interest.*

**# v018: Spm4d Påstand: Aleneforeldre oppdra barn like godt som to sammen**

<b>Information</b>	[Type= continuous] [Format=numeric] [Range= 1-99999999] [Missing=*]
<b>Statistics [NW/ W]</b>	[Valid=1455 / 1452.05 ] [Invalid=20 / 21.31 ]
<b>Literal question</b>	I hvilken grad er du enig eller uenig i hver av disse påstandene? ... D. Aleneforeldre kan oppdra barn like godt som to foreldre sammen.
<b>Post-question</b>	Kun ett kryss mulig pr. linje

Value	Label	Cases	Weighted	Percentage (Weighted)
1	Sterkt enig	98	98.2	6.8%
2	Enig	451	455.7	31.4%
3	Verken enig eller uenig	281	282.1	19.4%
4	Uenig	510	499.8	34.4%
5	Sterkt uenig	85	84.9	5.8%
8	Vet ikke	30	31.3	2.2%
99999999	Ubesvart	0	0.0	

*Warning: these figures indicate the number of cases found in the data file. They cannot be interpreted as summary statistics of the population of interest.*

**# v019: Spm4e Påstand: Greit å bo sammen uten å ha planer om giftemål**

<b>Information</b>	[Type= continuous] [Format=numeric] [Range= 1-99999999] [Missing=*]
<b>Statistics [NW/ W]</b>	[Valid=1460 / 1457.19 ] [Invalid=15 / 16.17 ]
<b>Literal question</b>	I hvilken grad er du enig eller uenig i hver av disse påstandene? ... E. Det er greit at et par bor sammen uten å ha planer om å gifte seg.
<b>Post-question</b>	Kun ett kryss mulig pr. linje

Value	Label	Cases	Weighted	Percentage (Weighted)
1	Sterkt enig	401	392.0	26.9%
2	Enig	740	744.2	51.1%
3	Verken enig eller uenig	130	129.9	8.9%
4	Uenig	132	132.6	9.1%
5	Sterkt uenig	42	42.9	2.9%
8	Vet ikke	15	15.6	1.1%
99999999	Ubesvart	0	0.0	

*Warning: these figures indicate the number of cases found in the data file. They cannot be interpreted as summary statistics of the population of interest.*

**# v020: Spm4f Påstand: Lurt å bo sammen først hvis tenkt å gifte seg**

<b>Information</b>	[Type= continuous] [Format=numeric] [Range= 1-99999999] [Missing=*]
<b>Statistics [NW/ W]</b>	[Valid=1460 / 1456.81 ] [Invalid=15 / 16.55 ]
<b>Literal question</b>	I hvilken grad er du enig eller uenig i hver av disse påstandene? ... F. for et par som har tenkt å gifte seg, er det en god idé å bo sammen først.
<b>Post-question</b>	Kun ett kryss mulig pr. linje

## File : NSD0905

### # v020: Spm4f Påstand: Lurt å bo sammen først hvis tenkt å gifte seg

Value	Label	Cases	Weighted	Percentage (Weighted)
1	Sterkt enig	412	408.5	28.0%
2	Enig	742	744.7	51.1%
3	Verken enig eller uenig	166	161.7	11.1%
4	Uenig	87	87.9	6.0%
5	Sterkt uenig	28	28.6	2.0%
8	Vet ikke	25	25.4	1.7%
99999999	Ubesvart	0	0.0	

Warning: these figures indicate the number of cases found in the data file. They cannot be interpreted as summary statistics of the population of interest.

### # v021: Spm4g Påstand: Skilsmisse best når par ikke kan ordne opp problemer

<b>Information</b>	[Type= continuous] [Format=numeric] [Range= 1-99999999] [Missing=*]
<b>Statistics [NW/ W]</b>	[Valid=1463 / 1460.75 ] [Invalid=12 / 12.61 ]
<b>Literal question</b>	I hvilken grad er du enig eller uenig i hver av disse påstandene?  ... G. Skilsmisse er vanligvis den beste løsningen, når et par ikke lenger greier å ordne opp i sine ekteskapelige problemer.
<b>Post-question</b>	Kun ett kryss mulig pr. linje

Value	Label	Cases	Weighted	Percentage (Weighted)
1	Sterkt enig	136	137.9	9.4%
2	Enig	646	648.1	44.4%
3	Verken enig eller uenig	348	343.1	23.5%
4	Uenig	219	214.7	14.7%
5	Sterkt uenig	51	51.1	3.5%
8	Vet ikke	63	65.9	4.5%
99999999	Ubesvart	0	0.0	

Warning: these figures indicate the number of cases found in the data file. They cannot be interpreted as summary statistics of the population of interest.

### # v022: Spm5a Påstand: Å se barn vokse opp, er den største glede i livet

<b>Information</b>	[Type= continuous] [Format=numeric] [Range= 1-99999999] [Missing=*]
<b>Statistics [NW/ W]</b>	[Valid=1465 / 1462.65 ] [Invalid=10 / 10.71 ]
<b>Literal question</b>	I hvilken grad er du enig eller uenig i:  ... A. Å se barn vokse opp er den største glede i livet.
<b>Post-question</b>	Kun ett kryss mulig pr. linje

Value	Label	Cases	Weighted	Percentage (Weighted)
1	Sterkt enig	577	580.6	39.7%
2	Enig	646	651.1	44.5%
3	Verken enig eller uenig	151	143.7	9.8%
4	Uenig	25	23.8	1.6%
5	Sterkt uenig	7	6.8	0.5%
8	Vet ikke	59	56.7	3.9%
99999999	Ubesvart	0	0.0	

Warning: these figures indicate the number of cases found in the data file. They cannot be interpreted as summary statistics of the population of interest.

### # v023: Spm5b Påstand: Mennesker som aldri har hatt barn, lever et tomt liv

<b>Information</b>	[Type= continuous] [Format=numeric] [Range= 1-99999999] [Missing=*]
--------------------	---









**File : NSD0905****# v023: Spm5b Påstand: Mennesker som aldri har hatt barn, lever et tomt liv**

<b>Statistics [NW/ W]</b>	[Valid=1462 / 1459.4 ] [Invalid=13 / 13.96 ]
---------------------------	--

<b>Literal question</b>	I hvilken grad er du enig eller uenig i:  ... B. Mennesker som aldri har hatt barn lever et tomt liv.
-------------------------	---

<b>Post-question</b>	Kun ett kryss mulig pr. linje
----------------------	-------------------------------

Value	Label	Cases	Weighted	Percentage (Weighted)
1	Sterkt enig	47	47.9	 3.3%
2	Enig	196	201.0	 13.8%
3	Verken enig eller uenig	362	363.7	 24.9%
4	Uenig	512	505.2	 34.6%
5	Sterkt uenig	241	235.7	 16.1%
8	Vet ikke	104	105.9	 7.3%
99999999	Ubesvart	0	0.0	

*Warning: these figures indicate the number of cases found in the data file. They cannot be interpreted as summary statistics of the population of interest.*




**# v024: Spm6a Påstand: Yrkesaktive kvinner bør ha betalt svangerskapspermisjon**

<b>Information</b>	[Type= continuous] [Format=numeric] [Range= 1-99999999] [Missing=*]
--------------------	---

<b>Statistics [NW/ W]</b>	[Valid=1463 / 1460.11 ] [Invalid=12 / 13.25 ]
---------------------------	---

<b>Literal question</b>	I hvilken grad er du enig eller uenig i:  ... A. Yrkesaktive kvinner bør ha betalt svangerskapspermisjon når de får barn.
-------------------------	---

<b>Post-question</b>	Kun ett kryss mulig pr. linje
----------------------	-------------------------------

Value	Label	Cases	Weighted	Percentage (Weighted)
1	Sterkt enig	629	616.9	 42.3%
2	Enig	676	679.2	 46.5%
3	Verken enig eller uenig	83	84.7	 5.8%
4	Uenig	38	39.1	 2.7%
5	Sterkt uenig	7	7.4	 0.5%
8	Vet ikke	30	32.9	 2.3%
99999999	Ubesvart	0	0.0	

*Warning: these figures indicate the number of cases found in the data file. They cannot be interpreted as summary statistics of the population of interest.*



**# v025: Spm6b Familier hvor begge er yrkesakt, bør ha fradragmulighet el øk.støtte**

<b>Information</b>	[Type= continuous] [Format=numeric] [Range= 1-99999999] [Missing=*]
--------------------	---

<b>Statistics [NW/ W]</b>	[Valid=1457 / 1454.31 ] [Invalid=18 / 19.05 ]
---------------------------	---

<b>Literal question</b>	I hvilken grad er du enig eller uenig i:  ... B. Familier hvor begge foreldre er yrkesaktive bør ha fradragmuligheter eller økonomisk støtte til barnepass.
-------------------------	---

<b>Post-question</b>	Kun ett kryss mulig pr. linje
----------------------	-------------------------------

Value	Label	Cases	Weighted	Percentage (Weighted)
1	Sterkt enig	376	369.4	 25.4%
2	Enig	605	602.8	 41.4%
3	Verken enig eller uenig	214	213.0	 14.6%
4	Uenig	189	194.1	 13.3%
5	Sterkt uenig	39	39.7	 2.7%
8	Vet ikke	34	35.2	 2.4%

## File : NSD0905

### # v025: Spm6b Familier hvor begge er yrkesakt, bør ha fradragmulighet el øk.støtte

Value	Label	Cases	Weighted	Percentage (Weighted)
99999999	Ubesvart	0	0.0	

*Warning: these figures indicate the number of cases found in the data file. They cannot be interpreted as summary statistics of the population of interest.*

### # v026: Spm7 Fordeling av inntekt med ektefelle/samboer

<b>Information</b>	[Type= continuous] [Format=numeric] [Range= 1-99999999] [Missing=*]
<b>Statistics [NW/ W]</b>	[Valid=1163 / 1157.34 ] [Invalid=312 / 316.02 ]
<b>Pre-question</b>	Spørsmål 7-14: Til gifte og samboende. Andre går til spørsmål 15.
<b>Literal question</b>	Hvordan fordeler du og din ektefelle/samboer inntekten som en av dere eller begge har?
<b>Post-question</b>	Kun ett kryss mulig

Value	Label	Cases	Weighted	Percentage (Weighted)
1	Jeg disp peng og gir partn hans/hennes del	27	26.3	2.3%
2	Min partn disp peng og gir meg min del	19	20.2	1.7%
3	Vi disp peng sammen, og tar ut hver for oss det vi trenger	716	714.8	61.8%
4	Vi disp del av peng sammen, og beh resten hver for oss	269	265.5	22.9%
5	Vi beholder pengene hver for oss	132	130.5	11.3%
99999999	Ubesvart	0	0.0	

*Warning: these figures indicate the number of cases found in the data file. They cannot be interpreted as summary statistics of the population of interest.*

### # v027: Spm8a Hvem vasker klær i husstanden

<b>Information</b>	[Type= continuous] [Format=numeric] [Range= 1-99999999] [Missing=*]
<b>Statistics [NW/ W]</b>	[Valid=1193 / 1189.61 ] [Invalid=282 / 283.75 ]
<b>Pre-question</b>	Spørsmål 7-14: Til gifte og samboende. Andre går til spørsmål 15.
<b>Literal question</b>	Hvem gjør følgende i din husstand?  ... A. Vasker klær
<b>Post-question</b>	Kun ett kryss mulig pr. linje

Value	Label	Cases	Weighted	Percentage (Weighted)
1	Alltid meg	310	315.0	26.5%
2	Vanligvis meg	263	263.3	22.1%
3	Omtrent like mye eller sammen	176	165.8	13.9%
4	Vanligvis min ektefelle/samboer	236	230.7	19.4%
5	Alltid min ektefelle/samboer	199	205.4	17.3%
6	Blir gjort av en tredje person	3	3.0	0.2%
8	Vet ikke	6	6.5	0.5%
99999999	Ubesvart	0	0.0	

*Warning: these figures indicate the number of cases found in the data file. They cannot be interpreted as summary statistics of the population of interest.*

### # v028: Spm8b Hvem gjør småreperasjoner i huset

<b>Information</b>	[Type= continuous] [Format=numeric] [Range= 1-99999999] [Missing=*]
<b>Statistics [NW/ W]</b>	[Valid=1180 / 1176.12 ] [Invalid=295 / 297.24 ]
<b>Pre-question</b>	Spørsmål 7-14: Til gifte og samboende. Andre går til spørsmål 15.
<b>Literal question</b>	Hvem gjør følgende i din husstand?

## File : NSD0905

### # v028: Spm8b Hvem gjør småreparasjoner i huset

	... B. Gjør småreparasjoner i huset			
<b>Post-question</b>	Kun ett kryss mulig pr. linje			
Value	Label	Cases	Weighted	Percentage (Weighted)
1	Alltid meg	181	180.5	15.3%
2	Vanligvis meg	350	344.8	29.3%
3	Omtrent like mye eller sammen	176	175.7	14.9%
4	Vanligvis min ektefelle/samboer	313	310.7	26.4%
5	Alltid min ektefelle/samboer	134	137.8	11.7%
6	Blir gjort av en tredje person	21	21.3	1.8%
8	Vet ikke	5	5.4	0.5%
99999999	Ubesvart	0	0.0	

Warning: these figures indicate the number of cases found in the data file. They cannot be interpreted as summary statistics of the population of interest.

### # v029: Spm8c Hvem har omsorg for syke familiemedlemmer

<b>Information</b>	[Type= continuous] [Format=numeric] [Range= 1-99999999] [Missing=*]
<b>Statistics [NW/ W]</b>	[Valid=1153 / 1147.66 ] [Invalid=322 / 325.7 ]
<b>Pre-question</b>	Spørsmål 7-14: Til gifte og samboende. Andre går til spørsmål 15.
<b>Literal question</b>	Hvem gjør følgende i din husstand? ... C. Har omsorg for syke familiemedlemmer
<b>Post-question</b>	Kun ett kryss mulig pr. linje

Value	Label	Cases	Weighted	Percentage (Weighted)
1	Alltid meg	92	91.8	8.0%
2	Vanligvis meg	214	218.3	19.0%
3	Omtrent like mye eller sammen	544	533.6	46.5%
4	Vanligvis min ektefelle/samboer	148	150.6	13.1%
5	Alltid min ektefelle/samboer	37	39.3	3.4%
6	Blir gjort av en tredje person	25	24.1	2.1%
8	Vet ikke	93	90.0	7.8%
99999999	Ubesvart	0	0.0	

Warning: these figures indicate the number of cases found in the data file. They cannot be interpreted as summary statistics of the population of interest.

### # v030: Spm8d Hvem handler dagligvarer til husstanden

<b>Information</b>	[Type= continuous] [Format=numeric] [Range= 1-99999999] [Missing=*]
<b>Statistics [NW/ W]</b>	[Valid=1190 / 1186.37 ] [Invalid=285 / 286.99 ]
<b>Pre-question</b>	Spørsmål 7-14: Til gifte og samboende. Andre går til spørsmål 15.
<b>Literal question</b>	Hvem gjør følgende i din husstand? ... D. Handler dagligvarer
<b>Post-question</b>	Kun ett kryss mulig pr. linje

Value	Label	Cases	Weighted	Percentage (Weighted)
1	Alltid meg	121	123.7	10.4%
2	Vanligvis meg	291	285.4	24.1%
3	Omtrent like mye eller sammen	545	543.0	45.8%
4	Vanligvis min ektefelle/samboer	192	191.0	16.1%

## File : NSD0905

### # v030: Spm8d Hvem handler dagligvarer til husstanden

Value	Label	Cases	Weighted	Percentage (Weighted)
5	Alltid min ektefelle/samboer	33	35.1	3.0%
6	Blir gjort av en tredje person	2	2.2	0.2%
8	Vet ikke	6	6.1	0.5%
99999999	Ubesvart	0	0.0	

Warning: these figures indicate the number of cases found in the data file. They cannot be interpreted as summary statistics of the population of interest.

### # v031: Spm8e Hvem gjør rent i huset

<b>Information</b>	[Type= continuous] [Format=numeric] [Range= 1-99999999] [Missing=*]
<b>Statistics [NW/ W]</b>	[Valid=1191 / 1187.49 ] [Invalid=284 / 285.87 ]
<b>Pre-question</b>	Spørsmål 7-14: Til gifte og samboende. Andre går til spørsmål 15.
<b>Literal question</b>	Hvem gjør følgende i din husstand? ... E. Gjør rent i huset
<b>Post-question</b>	Kun ett kryss mulig pr. linje

Value	Label	Cases	Weighted	Percentage (Weighted)
1	Alltid meg	178	180.0	15.2%
2	Vanligvis meg	306	309.9	26.1%
3	Omtrent like mye eller sammen	333	321.2	27.0%
4	Vanligvis min ektefelle/samboer	259	258.6	21.8%
5	Alltid min ektefelle/samboer	83	87.5	7.4%
6	Blir gjort av en tredje person	28	26.2	2.2%
8	Vet ikke	4	4.1	0.3%
99999999	Ubesvart	0	0.0	

Warning: these figures indicate the number of cases found in the data file. They cannot be interpreted as summary statistics of the population of interest.

### # v032: Spm8f Hvem lager mat

<b>Information</b>	[Type= continuous] [Format=numeric] [Range= 1-99999999] [Missing=*]
<b>Statistics [NW/ W]</b>	[Valid=1190 / 1186.84 ] [Invalid=285 / 286.52 ]
<b>Pre-question</b>	Spørsmål 7-14: Til gifte og samboende. Andre går til spørsmål 15.
<b>Literal question</b>	Hvem gjør følgende i din husstand? ... F. Lager mat
<b>Post-question</b>	Kun ett kryss mulig pr. linje

Value	Label	Cases	Weighted	Percentage (Weighted)
1	Alltid meg	162	164.5	13.9%
2	Vanligvis meg	325	321.9	27.1%
3	Omtrent like mye eller sammen	340	336.5	28.4%
4	Vanligvis min ektefelle/samboer	284	279.9	23.6%
5	Alltid min ektefelle/samboer	72	77.0	6.5%
6	Blir gjort av en tredje person	2	2.2	0.2%
8	Vet ikke	5	4.8	0.4%
99999999	Ubesvart	0	0.0	

Warning: these figures indicate the number of cases found in the data file. They cannot be interpreted as summary statistics of the population of interest.

**File : NSD0905****# v033: Spm8g Hvem betaler regninger****Information** [Type= continuous] [Format=numeric] [Range= 1-99999999] [Missing=\*]**Statistics [NW/ W]** [Valid=1190 / 1186.76 ] [Invalid=285 / 286.6 ]**Pre-question** Spørsmål 7-14: Til gifte og samboende. Andre går til spørsmål 15.**Literal question** Hvem gjør følgende i din husstand?

... G. Betaler regninger

**Post-question** Kun ett kryss mulig pr. linje

Value	Label	Cases	Weighted	Percentage (Weighted)
1	Alltid meg	204	199.5	16.8%
2	Vanligvis meg	278	275.5	23.2%
3	Omtrent like mye eller sammen	367	369.4	31.1%
4	Vanligvis min ektefelle/samboer	212	212.0	17.9%
5	Alltid min ektefelle/samboer	121	122.3	10.3%
6	Blir gjort av en tredje person	3	3.0	0.2%
8	Vet ikke	5	5.2	0.4%
99999999	Ubesvart	0	0.0	

*Warning: these figures indicate the number of cases found in the data file. They cannot be interpreted as summary statistics of the population of interest.***# v034: Spm8h Hvem holder oversikt over faste utg. og familieøkonomien****Information** [Type= continuous] [Format=numeric] [Range= 1-99999999] [Missing=\*]**Statistics [NW/ W]** [Valid=1183 / 1179.02 ] [Invalid=292 / 294.34 ]**Pre-question** Spørsmål 7-14: Til gifte og samboende. Andre går til spørsmål 15.**Literal question** Hvem gjør følgende i din husstand?

... H. Holder oversikt over faste utgifter og familieøkonomien som helhet

**Post-question** Kun ett kryss mulig pr. linje

Value	Label	Cases	Weighted	Percentage (Weighted)
1	Alltid meg	190	186.5	15.8%
2	Vanligvis meg	242	238.6	20.2%
3	Omtrent like mye eller sammen	450	452.8	38.4%
4	Vanligvis min ektefelle/samboer	175	172.8	14.7%
5	Alltid min ektefelle/samboer	118	120.0	10.2%
6	Blir gjort av en tredje person	1	1.1	0.1%
8	Vet ikke	7	7.2	0.6%
99999999	Ubesvart	0	0.0	

*Warning: these figures indicate the number of cases found in the data file. They cannot be interpreted as summary statistics of the population of interest.***# v035: Spm9a Timer i uken resndenten bruker på husarbeid****Information** [Type= continuous] [Format=numeric] [Range= 0-98] [Missing=\*]**Statistics [NW/ W]** [Valid=1130 / 1121.96 ] [Invalid=345 / 351.4 ] [Mean=8.716 / 8.737 ] [StdDev=8.085 / 8.226 ]**Pre-question** Spørsmål 7-14: Til gifte og samboende. Andre går til spørsmål 15.**Literal question** Hvor mange timer i uken bruker du gjennomsnittlig på husarbeid?**Post-question** Regn ikke med barnepass og fritidsaktiviteter.

Timer pr. uke

**File : NSD0905****# v036: Spm9b Timer i uken partner bruker på husarbeid**

<b>Information</b>	[Type= continuous] [Format=numeric] [Range= 0-75] [Missing=*]
<b>Statistics [NW/ W]</b>	[Valid=1099 / 1088.17 ] [Invalid=376 / 385.19 ] [Mean=7.524 / 7.562 ] [StdDev=7.6 / 7.674 ]
<b>Pre-question</b>	Spørsmål 7-14: Til gifte og samboende. Andre går til spørsmål 15.
<b>Literal question</b>	Og hva med din ektefelle/samboer? Hvor mange timer i uken bruker han/hun gjennomsnittlig på husarbeid?
<b>Post-question</b>	Regn ikke med barnepass og fritidsaktiviteter.  Timer pr. uke

**# v037: Spm10 Fordeling av husarbeid mellom deg og din ektefelle**

<b>Information</b>	[Type= continuous] [Format=numeric] [Range= 1-99999999] [Missing=*]
<b>Statistics [NW/ W]</b>	[Valid=1157 / 1151.6 ] [Invalid=318 / 321.76 ]
<b>Pre-question</b>	Spørsmål 7-14: Til gifte og samboende. Andre går til spørsmål 15.
<b>Literal question</b>	Hvilket av disse alternativene passer best for fordeling av husarbeidet mellom deg og din ektefelle/samboer?
<b>Post-question</b>	Kun ett kryss mulig

Value	Label	Cases	Weighted	Percentage (Weighted)
1	Gjør mye mer husarb enn rett og rim.	125	125.1	10.9%
2	Gjør litt mer av husarb enn rett og rim.	191	187.4	16.3%
3	Gjør omtr delen av husarb som er rett og rim.	550	545.3	47.3%
4	Gjør litt mindre av husarb enn rett og rim.	213	210.8	18.3%
5	Gjør mye mindre av husarb enn rett og rim.	78	83.0	7.2%
99999999	Ubesvart	0	0.0	

Warning: these figures indicate the number of cases found in the data file. They cannot be interpreted as summary statistics of the population of interest.

**# v038: Spm11 Hvor ofte uenige om fordelingen av husarbeid**

<b>Information</b>	[Type= continuous] [Format=numeric] [Range= 1-99999999] [Missing=*]
<b>Statistics [NW/ W]</b>	[Valid=1161 / 1156.11 ] [Invalid=314 / 317.25 ]
<b>Pre-question</b>	Spørsmål 7-14: Til gifte og samboende. Andre går til spørsmål 15.
<b>Literal question</b>	Hvor ofte er du og din ektefelle/samboer uenige om fordelingen av husarbeidet?
<b>Post-question</b>	Kun ett kryss mulig

Value	Label	Cases	Weighted	Percentage (Weighted)
1	Flere ganger i uken	41	42.0	3.6%
2	Flere ganger i måneden	127	122.6	10.6%
3	Flere ganger i året	167	156.6	13.5%
4	Sjeldnere	384	380.9	32.9%
5	Aldri	353	361.0	31.2%
8	Vet ikke	89	93.0	8.0%
99999999	Ubesvart	0	0.0	

Warning: these figures indicate the number of cases found in the data file. They cannot be interpreted as summary statistics of the population of interest.

**# v039: Spm12 Hvem tar/tok avgjørelser om oppdragelsen av barna**

<b>Information</b>	[Type= continuous] [Format=numeric] [Range= 1-99999999] [Missing=*]
<b>Statistics [NW/ W]</b>	[Valid=1164 / 1159.82 ] [Invalid=311 / 313.54 ]
<b>Pre-question</b>	Spørsmål 7-14: Til gifte og samboende. Andre går til spørsmål 15.
<b>Literal question</b>	Hvem tar/tok vanligvis avgjørelsene om oppdragelsen av barna?

**File : NSD0905****# v039: Spm12 Hvem tar/tok avgjørelser om oppdragelsen av barna**

<b>Post-question</b>	Kun ett kryss mulig
----------------------	---------------------

Value	Label	Cases	Weighted	Percentage (Weighted)
1	Vanligvis jeg	108	108.7	9.4%
2	Vanligvis min ektefelle/samboer	58	58.0	5.0%
3	Noen ganger jeg, andre g. min ektef/samb	250	248.7	21.4%
4	Vi tar avgjørelsene sammen	580	579.3	49.9%
5	Noen andre	1	1.1	0.1%
6	Uaktuelt/ingen barn	167	164.0	14.1%
99999999	Ubesvart	0	0.0	

Warning: these figures indicate the number of cases found in the data file. They cannot be interpreted as summary statistics of the population of interest.

**# v040: Spm13a Det endelige ordet: Velge felles helgeaktiviteter**

<b>Information</b>	[Type= continuous] [Format=numeric] [Range= 1-99999999] [Missing=*]
--------------------	---

<b>Statistics [NW/ W]</b>	[Valid=1165 / 1159.7 ] [Invalid=310 / 313.66 ]
---------------------------	--

<b>Pre-question</b>	Spørsmål 7-14: Til gifte og samboende. Andre går til spørsmål 15.
---------------------	---

<b>Literal question</b>	Når du og din ektefelle/samboer tar avgjørelser om det følgende, hvem har da det endelige ordet? ... A. Velge felles helgeaktiviteter
-------------------------	--

<b>Post-question</b>	Kun ett kryss mulig
----------------------	---------------------

Value	Label	Cases	Weighted	Percentage (Weighted)
1	Vanligvis jeg	57	58.7	5.1%
2	Vanligvis min ektefelle/samboer	64	62.6	5.4%
3	Noen ganger jeg, andre g. min ektef/samb	496	492.9	42.5%
4	Vi tar avgjørelsene sammen	547	544.4	46.9%
5	Noen andre	1	1.1	0.1%
99999999	Ubesvart	0	0.0	

Warning: these figures indicate the number of cases found in the data file. They cannot be interpreted as summary statistics of the population of interest.

**# v041: Spm13b Det endelige ordet: Kjøpe større ting til hjemmet**

<b>Information</b>	[Type= continuous] [Format=numeric] [Range= 1-99999999] [Missing=*]
--------------------	---

<b>Statistics [NW/ W]</b>	[Valid=1165 / 1159.6 ] [Invalid=310 / 313.76 ]
---------------------------	--

<b>Pre-question</b>	Spørsmål 7-14: Til gifte og samboende. Andre går til spørsmål 15.
---------------------	---

<b>Literal question</b>	Når du og din ektefelle/samboer tar avgjørelser om det følgende, hvem har da det endelige ordet? ... B. Kjøpe større ting til hjemmet
-------------------------	--

<b>Post-question</b>	Kun ett kryss mulig
----------------------	---------------------

Value	Label	Cases	Weighted	Percentage (Weighted)
1	Vanligvis jeg	95	96.5	8.3%
2	Vanligvis min ektefelle/samboer	93	90.5	7.8%
3	Noen ganger jeg, andre g. min ektef/samb	195	190.7	16.4%
4	Vi tar avgjørelsene sammen	782	781.9	67.4%
5	Noen andre	0	0.0	
99999999	Ubesvart	0	0.0	

Warning: these figures indicate the number of cases found in the data file. They cannot be interpreted as summary statistics of the population of interest.

## File : NSD0905

### # v042: Spm14 Hvem har høyest inntekt av deg og din ektefelle/samboer

**Information** [Type= continuous] [Format=numeric] [Range= 1-99999999] [Missing=\*]

**Statistics [NW/ W]** [Valid=1160 / 1154.32 ] [Invalid=315 / 319.04 ]

**Pre-question** Spørsmål 7-14: Til gifte og samboende. Andre går til spørsmål 15.

**Literal question** Alle inntektskilder tatt i betraktning, hvem har den høyeste inntekten av deg og din ektefelle/samboer?

**Post-question** Kun ett kryss mulig

Value	Label	Cases	Weighted	Percentage (Weighted)
1	Min ektefelle/samboer har ingen inntekt	30	30.7	2.7%
2	Jeg har en mye høyere inntekt	169	160.6	13.9%
3	Jeg har en høyere inntekt	299	296.4	25.7%
4	Vi har omtrent lik inntekt	160	157.4	13.6%
5	Min ektefelle/samboer har en høyere inntekt	302	304.9	26.4%
6	Min ektef/samb har en mye høyere inntekt	157	159.7	13.8%
7	Jeg har ingen inntekt	29	29.8	2.6%
8	Vet ikke	14	14.7	1.3%
99999999	Ubesvart	0	0.0	

*Warning: these figures indicate the number of cases found in the data file. They cannot be interpreted as summary statistics of the population of interest.*

### # v043: Spm15a Påstand: Det er så mye å gjøre hjemme, at tiden ofte ikke strekker til

**Information** [Type= continuous] [Format=numeric] [Range= 1-99999999] [Missing=\*]

**Statistics [NW/ W]** [Valid=1341 / 1334.11 ] [Invalid=134 / 139.25 ]

**Literal question** I hvilken grad er du enig eller uenig i:  
... A. Det er så mye å gjøre hjemme at tiden ofte ikke strekker til

**Post-question** Kun ett kryss mulig pr. linje

Value	Label	Cases	Weighted	Percentage (Weighted)
1	Sterkt enig	78	74.5	5.6%
2	Enig	379	372.4	27.9%
3	Verken enig eller uenig	326	328.8	24.6%
4	Uenig	470	467.8	35.1%
5	Sterkt uenig	71	70.9	5.3%
8	Vet ikke	17	19.7	1.5%
99999999	Ubesvart	0	0.0	

*Warning: these figures indicate the number of cases found in the data file. They cannot be interpreted as summary statistics of the population of interest.*

### # v044: Spm15b Påstand: Det er sjelden livet mitt hjemme er stressende

**Information** [Type= continuous] [Format=numeric] [Range= 1-99999999] [Missing=\*]

**Statistics [NW/ W]** [Valid=1393 / 1387.39 ] [Invalid=82 / 85.97 ]

**Literal question** I hvilken grad er du enig eller uenig i:  
... B. Hjemme er livet mitt sjelden stressende

**Post-question** Kun ett kryss mulig pr. linje

Value	Label	Cases	Weighted	Percentage (Weighted)
1	Sterkt enig	76	76.9	5.5%
2	Enig	685	688.1	49.6%
3	Verken enig eller uenig	288	282.6	20.4%



**File : NSD0905****# v044: Spm15b Påstand: Det er sjelden livet mitt hjemme er stressende**

Value	Label	Cases	Weighted	Percentage (Weighted)
4	Uenig	298	291.7	21.0%
5	Sterkt uenig	34	34.5	2.5%
8	Vet ikke	12	13.6	1.0%
99999999	Ubesvart	0	0.0	

Warning: these figures indicate the number of cases found in the data file. They cannot be interpreted as summary statistics of the population of interest.

**# v045: Spm15c Påstand: Det er så mye å gjøre på jobben, at tiden ofte ikke strekker til**

<b>Information</b>	[Type= continuous] [Format=numeric] [Range= 1-99999999] [Missing=*]
<b>Statistics [NW/ W]</b>	[Valid=1279 / 1266.91 ] [Invalid=196 / 206.45 ]
<b>Literal question</b>	I hvilken grad er du enig eller uenig i:  ... C. Det er så mye å gjøre på jobben at tiden ofte ikke strekker til
<b>Post-question</b>	Kun ett kryss mulig pr. linje

Value	Label	Cases	Weighted	Percentage (Weighted)
1	Sterkt enig	114	110.7	8.7%
2	Enig	423	411.1	32.4%
3	Verken enig eller uenig	337	337.4	26.6%
4	Uenig	287	285.6	22.5%
5	Sterkt uenig	32	33.5	2.6%
8	Vet ikke	86	88.6	7.0%
99999999	Ubesvart	0	0.0	

Warning: these figures indicate the number of cases found in the data file. They cannot be interpreted as summary statistics of the population of interest.

**# v046: Spm15d Påstand: Det er sjelden jobben min er stressende**

<b>Information</b>	[Type= continuous] [Format=numeric] [Range= 1-99999999] [Missing=*]
<b>Statistics [NW/ W]</b>	[Valid=1269 / 1258.05 ] [Invalid=206 / 215.31 ]
<b>Literal question</b>	I hvilken grad er du enig eller uenig i:  ... D. Det er sjelden jobben min er stressende
<b>Post-question</b>	Kun ett kryss mulig pr. linje

Value	Label	Cases	Weighted	Percentage (Weighted)
1	Sterkt enig	22	24.5	1.9%
2	Enig	234	235.2	18.7%
3	Verken enig eller uenig	266	263.5	20.9%
4	Uenig	519	507.0	40.3%
5	Sterkt uenig	158	155.8	12.4%
8	Vet ikke	70	72.0	5.7%
99999999	Ubesvart	0	0.0	

Warning: these figures indicate the number of cases found in the data file. They cannot be interpreted as summary statistics of the population of interest.

**# v047: Spm16a Siste tre mnd: Kommet hjem fra jobb for sliten til å utføre dagl gjøremål**

<b>Information</b>	[Type= continuous] [Format=numeric] [Range= 1-99999999] [Missing=*]
<b>Statistics [NW/ W]</b>	[Valid=1391 / 1385.72 ] [Invalid=84 / 87.64 ]
<b>Literal question</b>	Hvor ofte har følgende ting hendt i løpet av de siste tre månedene?  ... A. Jeg har kommet hjem fra jobb for sliten til å utføre daglige gjøremål som burde gjøres.

**File : NSD0905****# v047: Spm16a Siste tre mnd: Kommet hjem fra jobb for sliten til å utføre dagl gjøremål**

<b>Post-question</b>	Kun ett kryss mulig pr. linje
----------------------	-------------------------------

Value	Label	Cases	Weighted	Percentage (Weighted)
1	Flere ganger i uken	201	198.5	14.3%
2	Flere ganger i måneden	346	338.0	24.4%
3	En el to ganger iløpet av siste 3 mnd.	420	413.2	29.8%
4	Aldri	168	169.3	12.2%
5	Uaktuelt/ingen jobb	256	266.8	19.3%
99999999	Ubesvart	0	0.0	

*Warning: these figures indicate the number of cases found in the data file. They cannot be interpreted as summary statistics of the population of interest.*

**# v048: Spm16b Siste tre mnd: Vært vanskelig å overholde familiefpliktelser, pga jobb**

<b>Information</b>	[Type= continuous] [Format=numeric] [Range= 1-99999999] [Missing=*]
--------------------	---

<b>Statistics [NW/ W]</b>	[Valid=1348 / 1339.56] [Invalid=127 / 133.8 ]
---------------------------	---

<b>Literal question</b>	Hvor ofte har følgende ting hendt i løpet av de siste tre månedene?  ... B. Det har vært vanskelig for meg å overholde mine familiefpliktelser fordi jeg har brukt så mye tid på jobben.
-------------------------	--

<b>Post-question</b>	Kun ett kryss mulig pr. linje
----------------------	-------------------------------

Value	Label	Cases	Weighted	Percentage (Weighted)
1	Flere ganger i uken	58	56.0	4.2%
2	Flere ganger i måneden	206	198.4	14.8%
3	En el to ganger iløpet av siste 3 mnd.	353	340.1	25.4%
4	Aldri	480	486.7	36.3%
5	Uaktuelt/ingen jobb	251	258.4	19.3%
99999999	Ubesvart	0	0.0	

*Warning: these figures indicate the number of cases found in the data file. They cannot be interpreted as summary statistics of the population of interest.*

**# v049: Spm16c Siste tre mnd: Kommet på jobb for sliten til å fung skikkelig, pga husarb**

<b>Information</b>	[Type= continuous] [Format=numeric] [Range= 1-99999999] [Missing=*]
--------------------	---

<b>Statistics [NW/ W]</b>	[Valid=1345 / 1336.58] [Invalid=130 / 136.78 ]
---------------------------	--

<b>Literal question</b>	Hvor ofte har følgende ting hendt i løpet av de siste tre månedene?  ... C. Jeg har kommet på jobb for sliten til å kunne fungere skikkelig på grunn av alt husarbeidet jeg har gjort.
-------------------------	--

<b>Post-question</b>	Kun ett kryss mulig pr. linje
----------------------	-------------------------------

Value	Label	Cases	Weighted	Percentage (Weighted)
1	Flere ganger i uken	8	7.8	0.6%
2	Flere ganger i måneden	17	16.1	1.2%
3	En el to ganger iløpet av siste 3 mnd.	139	133.8	10.0%
4	Aldri	939	928.4	69.5%
5	Uaktuelt/ingen jobb	242	250.4	18.7%
99999999	Ubesvart	0	0.0	

*Warning: these figures indicate the number of cases found in the data file. They cannot be interpreted as summary statistics of the population of interest.*

**# v050: Spm16d Siste tre mnd: Vanskelig å konsenterer seg på jobb, pga familiefpliktelser**

<b>Information</b>	[Type= continuous] [Format=numeric] [Range= 1-99999999] [Missing=*]
--------------------	---

<b>Statistics [NW/ W]</b>	[Valid=1347 / 1338.41] [Invalid=128 / 134.95 ]
---------------------------	--

<b>Literal question</b>	Hvor ofte har følgende ting hendt i løpet av de siste tre månedene?
-------------------------	---

**File : NSD0905****# v050: Spm16d Siste tre mnd: Vanskelig å konsenterer seg på jobb, pga familieforpliktelser**

... D. Det har vært vanskelig å konsentrere seg på jobb på grunn av mine forpliktelser overfor familien.

**Post-question** Kun ett kryss mulig pr. linje

Value	Label	Cases	Weighted	Percentage (Weighted)
1	Flere ganger i uken	12	11.8	0.9%
2	Flere ganger i måneden	47	43.8	3.3%
3	En el to ganger iløpet av siste 3 mnd.	276	263.1	19.7%
4	Aldri	766	765.1	57.2%
5	Uaktuelt/ingen jobb	246	254.6	19.0%
99999999	Ubesvart	0	0.0	

*Warning: these figures indicate the number of cases found in the data file. They cannot be interpreted as summary statistics of the population of interest.*

**# v051: Spm17 Lykkelig/ulykkelig**

<b>Information</b>	[Type= continuous] [Format=numeric] [Range= 1-99999999] [Missing=*]
<b>Statistics [NW/ W]</b>	[Valid=1466 / 1464.06 ] [Invalid=9 / 9.3 ]
<b>Literat question</b>	Dersom du skulle vurdere livet ditt generelt, hvor lykkelig eller ulykkelig vil du si at du er?
<b>Post-question</b>	Kun ett kryss mulig

Value	Label	Cases	Weighted	Percentage (Weighted)
1	Fullstendig lykkelig	106	109.8	7.5%
2	Svært lykkelig	506	501.0	34.2%
3	Nokså lykkelig	565	564.9	38.6%
4	Verken lykkelig eller ulykkelig	217	216.9	14.8%
5	Nokså ulykkelig	25	23.2	1.6%
6	Svært ulykkelig	6	6.2	0.4%
7	Fullstendig ulykkelig	3	3.1	0.2%
8	Vet ikke	38	39.0	2.7%
99999999	Ubesvart	0	0.0	

*Warning: these figures indicate the number of cases found in the data file. They cannot be interpreted as summary statistics of the population of interest.*

**# v052: Spm18 Hvor fornøyd med jobben**

<b>Information</b>	[Type= continuous] [Format=numeric] [Range= 1-99999999] [Missing=*]
<b>Statistics [NW/ W]</b>	[Valid=1421 / 1415.93 ] [Invalid=54 / 57.43 ]
<b>Literat question</b>	Alt tatt i betraktning, hvor fornøyd er du med jobben din?
<b>Post-question</b>	Kun ett kryss mulig

Value	Label	Cases	Weighted	Percentage (Weighted)
1	Fullstendig fornøyd	69	71.2	5.0%
2	Svært fornøyd	411	400.6	28.3%
3	Nokså fornøyd	451	442.6	31.3%
4	Verken fornøyd eller misfornøyd	151	152.4	10.8%
5	Nokså misfornøyd	43	42.0	3.0%
6	Svært misfornøyd	18	18.2	1.3%
7	Fullstendig misfornøyd	8	7.9	0.6%
8	Vet ikke	16	17.0	1.2%
9	Uaktuelt/ingen jobb	254	263.9	18.6%
99999999	Ubesvart	0	0.0	

*Warning: these figures indicate the number of cases found in the data file. They cannot be interpreted as summary statistics of the population of interest.*

**# v053: Spm19 Hvor fornøyd med familielivet**

<b>Information</b>	[Type= continuous] [Format=numeric] [Range= 1-99999999] [Missing=*]
<b>Statistics [NW/ W]</b>	[Valid=1462 / 1459.02 ] [Invalid=13 / 14.34 ]
<b>Literat question</b>	Alt tatt i betraktning, hvor fornøyd er du med familielivet ditt?
<b>Post-question</b>	Kun ett kryss mulig

Value	Label	Cases	Weighted	Percentage (Weighted)
1	Fullstendig fornøyd	197	203.0	13.9%
2	Svært fornøyd	648	646.8	44.3%
3	Nokså fornøyd	424	417.7	28.6%
4	Verken fornøyd eller misfornøyd	109	107.7	7.4%
5	Nokså misfornøyd	44	41.7	2.9%

<b># v053: Spm19 Hvor fornøyd med familielivet</b>				
Value	Label	Cases	Weighted	Percentage (Weighted)
6	Svært misfornøyd	12	11.8	0.8%
7	Fullstendig misfornøyd	4	4.3	0.3%
8	Vet ikke	24	26.0	1.8%
99999999	Ubesvart	0	0.0	
<i>Warning: these figures indicate the number of cases found in the data file. They cannot be interpreted as summary statistics of the population of interest.</i>				
<b># v054: Spm20 Mor, lønnet arbeid</b>				
<b>Information</b>	[Type= continuous] [Format=numeric] [Range= 1-99999999] [Missing=*]			
<b>Statistics [NW/ W]</b>	[Valid=1472 / 1470.04 ] [Invalid=3 / 3.32 ]			
<b>Literat question</b>	Hadde din mor noen gang sammenhengende lønnet arbeid i minst ett år, fra du ble født og til du fylte 14 år?			
<b>Post-question</b>	Kun ett kryss mulig			
Value	Label	Cases	Weighted	Percentage (Weighted)
1	Ja, hun hadde lønnet arbeid	746	732.5	49.8%
2	Nei	665	673.6	45.8%
8	Vet ikke	61	63.9	4.3%
99999999	Ubesvart	0	0.0	
<i>Warning: these figures indicate the number of cases found in the data file. They cannot be interpreted as summary statistics of the population of interest.</i>				
<b># v055: Spm21a Arbeidet etter gift, men før fikk barn</b>				
<b>Information</b>	[Type= continuous] [Format=numeric] [Range= 1-99999999] [Missing=*]			
<b>Statistics [NW/ W]</b>	[Valid=1093 / 1091.64 ] [Invalid=382 / 381.72 ]			
<b>Pre-question</b>	Spørsmål 21-22: Til dem som har eller har hatt barn. Andre går til spørsmål 23.			
<b>Literat question</b>	Arbeidet du heltid, deltid eller ikke i det hele tatt utenfor hjemmet...? ... A. Etter å ha giftet deg, men før du fikk barn?			
<b>Post-question</b>	Kun ett kryss mulig pr. linje			
Value	Label	Cases	Weighted	Percentage (Weighted)
1	Arbeidet heltid	857	852.4	78.1%
2	Arbeidet deltid	71	72.5	6.6%
3	Var hjemme	74	75.7	6.9%
4	Uaktuelt/ingen barn	91	91.1	8.3%
99999999	Ubesvart	0	0.0	
<i>Warning: these figures indicate the number of cases found in the data file. They cannot be interpreted as summary statistics of the population of interest.</i>				
<b># v056: Spm21b Arbeidet mens barna var under skolealder</b>				
<b>Information</b>	[Type= continuous] [Format=numeric] [Range= 1-99999999] [Missing=*]			
<b>Statistics [NW/ W]</b>	[Valid=1098 / 1092.78 ] [Invalid=377 / 380.58 ]			
<b>Pre-question</b>	Spørsmål 21-22: Til dem som har eller har hatt barn. Andre går til spørsmål 23.			
<b>Literat question</b>	Arbeidet du heltid, deltid eller ikke i det hele tatt utenfor hjemmet... ? ... B. Mens du hadde barn under skolealder?			
<b>Post-question</b>	Kun ett kryss mulig pr. linje			
Value	Label	Cases	Weighted	Percentage (Weighted)
1	Arbeidet heltid	592	579.4	53.0%
2	Arbeidet deltid	250	251.5	23.0%
3	Var hjemme	191	195.8	17.9%

<b># v056: Spm21b Arbeidet mens barna var under skolealder</b>				
Value	Label	Cases	Weighted	Percentage (Weighted)
4	Uaktuelt/ingen barn	65	66.1	6.0%
99999999	Ubesvart	0	0.0	
<i>Warning: these figures indicate the number of cases found in the data file. They cannot be interpreted as summary statistics of the population of interest.</i>				
<b># v057: Spm21c Arbeidet etter yngste barn begynte på skolen</b>				
<b>Information</b>	[Type= continuous] [Format=numeric] [Range= 1-99999999] [Missing=*]			
<b>Statistics [NW/ W]</b>	[Valid=1043 / 1037.18 ] [Invalid=432 / 436.18 ]			
<b>Pre-question</b>	Spørsmål 21-22: Til dem som har eller har hatt barn. Andre går til spørsmål 23.			
<b>Literal question</b>	Arbeidet du heltid, deltid eller ikke i det hele tatt utenfor hjemmet...?  ... C. Etter at det yngste barnet begynte på skolen?			
<b>Post-question</b>	Kun ett kryss mulig pr. linje			
Value	Label	Cases	Weighted	Percentage (Weighted)
1	Arbeidet heltid	555	547.3	52.8%
2	Arbeidet deltid	259	263.1	25.4%
3	Var hjemme	69	71.0	6.8%
4	Uaktuelt/ingen barn	160	155.8	15.0%
99999999	Ubesvart	0	0.0	
<i>Warning: these figures indicate the number of cases found in the data file. They cannot be interpreted as summary statistics of the population of interest.</i>				
<b># v058: Spm21d Arbeidet etter barna flyttet hjemmefra</b>				
<b>Information</b>	[Type= continuous] [Format=numeric] [Range= 1-99999999] [Missing=*]			
<b>Statistics [NW/ W]</b>	[Valid=960 / 953.66 ] [Invalid=515 / 519.7 ]			
<b>Pre-question</b>	Spørsmål 21-22: Til dem som har eller har hatt barn. Andre går til spørsmål 23.			
<b>Literal question</b>	Arbeidet du heltid, deltid eller ikke i det hele tatt utenfor hjemmet...?  ... D. Etter at barna flyttet hjemmefra?			
<b>Post-question</b>	Kun ett kryss mulig pr. linje			
Value	Label	Cases	Weighted	Percentage (Weighted)
1	Arbeidet heltid	500	502.4	52.7%
2	Arbeidet deltid	114	117.5	12.3%
3	Var hjemme	44	45.4	4.8%
4	Uaktuelt/ingen barn	302	288.3	30.2%
99999999	Ubesvart	0	0.0	
<i>Warning: these figures indicate the number of cases found in the data file. They cannot be interpreted as summary statistics of the population of interest.</i>				
<b># v059: Spm22a Ektefelle/samboer arbeidet etter å ha giftet dere, før dere fikk barn</b>				
<b>Information</b>	[Type= continuous] [Format=numeric] [Range= 1-99999999] [Missing=*]			
<b>Statistics [NW/ W]</b>	[Valid=1104 / 1103.64 ] [Invalid=371 / 369.72 ]			
<b>Pre-question</b>	Spørsmål 21-22: Til dem som har eller har hatt barn. Andre går til spørsmål 23.			
<b>Literal question</b>	Hva med din ektefelle/samboer på den tiden? Arbeidet han eller hun utenfor hjemmet på heltid, deltid eller ikke i det hele tatt...?  ... A. Etter å ha giftet dere, men før dere fikk barn?			
<b>Post-question</b>	Kun ett kryss mulig pr. linje			
Value	Label	Cases	Weighted	Percentage (Weighted)
1	Arbeidet heltid	880	873.2	79.1%

<b># v059: Spm22a Ektefelle/samboer arbeidet etter å ha giftet dere, før dere fikk barn</b>				
Value	Label	Cases	Weighted	Percentage (Weighted)
2	Arbeidet deltid	63	65.7	6.0%
3	Var hjemme	70	74.5	6.7%
4	Uaktuelt/ingen barn	91	90.3	8.2%
99999999	Ubesvart	0	0.0	
<i>Warning: these figures indicate the number of cases found in the data file. They cannot be interpreted as summary statistics of the population of interest.</i>				
<b># v060: Spm22b Ektefelle/samboer arbeidet mens dere hadde barn under skolealder</b>				
<b>Information</b>	[Type= continuous] [Format=numeric] [Range= 1-99999999] [Missing=*]			
<b>Statistics [NW/ W]</b>	[Valid=1099 / 1094.06] [Invalid=376 / 379.3 ]			
<b>Pre-question</b>	Spørsmål 21-22: Til dem som har eller har hatt barn. Andre går til spørsmål 23.			
<b>Literal question</b>	Hva med din ektefelle/samboer på den tiden? Arbeidet han eller hun utenfor hjemmet på heltid, deltid eller ikke i det hele tatt...?  ... B. Mens dere hadde barn under skolealder			
<b>Post-question</b>	Kun ett kryss mulig pr. linje			
Value	Label	Cases	Weighted	Percentage (Weighted)
1	Arbeidet heltid	649	643.6	58.8%
2	Arbeidet deltid	205	199.9	18.3%
3	Var hjemme	177	181.9	16.6%
4	Uaktuelt/ingen barn	68	68.7	6.3%
99999999	Ubesvart	0	0.0	
<i>Warning: these figures indicate the number of cases found in the data file. They cannot be interpreted as summary statistics of the population of interest.</i>				
<b># v061: Spm22c Ektefelle/samboer arbeidet etter yngste barn begynte på skolen</b>				
<b>Information</b>	[Type= continuous] [Format=numeric] [Range= 1-99999999] [Missing=*]			
<b>Statistics [NW/ W]</b>	[Valid=1031 / 1025.77] [Invalid=444 / 447.59 ]			
<b>Pre-question</b>	Spørsmål 21-22: Til dem som har eller har hatt barn. Andre går til spørsmål 23.			
<b>Literal question</b>	Hva med din ektefelle/samboer på den tiden? Arbeidet han eller hun utenfor hjemmet på heltid, deltid eller ikke i det hele tatt...?  ... C. Etter at det yngste barnet begynte på skolen			
<b>Post-question</b>	Kun ett kryss mulig pr. linje			
Value	Label	Cases	Weighted	Percentage (Weighted)
1	Arbeidet heltid	577	570.4	55.6%
2	Arbeidet deltid	197	200.3	19.5%
3	Var hjemme	83	85.0	8.3%
4	Uaktuelt/ingen barn	174	170.1	16.6%
99999999	Ubesvart	0	0.0	
<i>Warning: these figures indicate the number of cases found in the data file. They cannot be interpreted as summary statistics of the population of interest.</i>				
<b># v062: Spm22d Ektefelle/samboer arbeidet etter at barna flyttet hjemmefra</b>				
<b>Information</b>	[Type= continuous] [Format=numeric] [Range= 1-99999999] [Missing=*]			
<b>Statistics [NW/ W]</b>	[Valid=950 / 945.5] [Invalid=525 / 527.86 ]			
<b>Pre-question</b>	Spørsmål 21-22: Til dem som har eller har hatt barn. Andre går til spørsmål 23.			
<b>Literal question</b>	Hva med din ektefelle/samboer på den tiden? Arbeidet han eller hun utenfor hjemmet på heltid, deltid eller ikke i det hele tatt...?  ... D. Etter at barna flyttet hjemmefra			

<b># v062: Spm22d Ektefelle/samboer arbeidet etter at barna flyttet hjemmefra</b>				
<b>Post-question</b>	Kun ett kryss mulig pr. linje			
<b>Value</b>	<b>Label</b>	<b>Cases</b>	<b>Weighted</b>	<b>Percentage (Weighted)</b>
1	Arbeidet heltid	487	490.2	51.8%
2	Arbeidet deltid	111	117.4	12.4%
3	Var hjemme	46	47.6	5.0%
4	Uaktuelt/ingen barn	306	290.2	30.7%
99999999	Ubesvart	0	0.0	
<i>Warning: these figures indicate the number of cases found in the data file. They cannot be interpreted as summary statistics of the population of interest.</i>				
<b># v063: Spm23 Kvinnen i arbeid, når et par ikke har fått barn enda</b>				
<b>Information</b>	[Type= continuous] [Format=numeric] [Range= 1-99999999] [Missing=*]			
<b>Statistics [NW/ W]</b>	[Valid=1464 / 1461.86 ] [Invalid=11 / 11.5 ]			
<b>Literal question</b>	Syes du at kvinnen burde arbeide heltid, deltid eller ikke i det hele tatt utenfor hjemmet, når et par ikke har fått barn enda?			
<b>Post-question</b>	Kun ett kryss mulig			
<b>Value</b>	<b>Label</b>	<b>Cases</b>	<b>Weighted</b>	<b>Percentage (Weighted)</b>
1	Arbeide heltid	1211	1201.1	82.2%
2	Arbeide deltid	120	125.2	8.6%
3	Være hjemme	19	21.2	1.5%
8	Vet ikke	114	114.4	7.8%
99999999	Ubesvart	0	0.0	
<i>Warning: these figures indicate the number of cases found in the data file. They cannot be interpreted as summary statistics of the population of interest.</i>				
<b># v064: Spm24a Utsagn: Viktig å avansere i jobben, selv om det går ut over familielivet</b>				
<b>Information</b>	[Type= continuous] [Format=numeric] [Range= 1-99999999] [Missing=*]			
<b>Statistics [NW/ W]</b>	[Valid=1449 / 1444.03 ] [Invalid=26 / 29.33 ]			
<b>Literal question</b>	Hvor enig eller uenig er du i de følgende utsagn?  ... A. Det er viktig å avansere i jobben, selv om dette går ut over familielivet.			
<b>Post-question</b>	Kun ett kryss mulig pr. linje			
<b>Value</b>	<b>Label</b>	<b>Cases</b>	<b>Weighted</b>	<b>Percentage (Weighted)</b>
1	Sterkt enig	22	22.1	1.5%
2	Enig	74	73.1	5.1%
3	Verken enig eller uenig	283	283.8	19.7%
4	Uenig	773	769.0	53.3%
5	Sterkt uenig	297	296.1	20.5%
99999999	Ubesvart	0	0.0	
<i>Warning: these figures indicate the number of cases found in the data file. They cannot be interpreted as summary statistics of the population of interest.</i>				
<b># v065: Spm24b Utsagn: Ikke bra at mannen er hjemme og tar seg av barna og kvinnen er i arbeid</b>				
<b>Information</b>	[Type= continuous] [Format=numeric] [Range= 1-99999999] [Missing=*]			
<b>Statistics [NW/ W]</b>	[Valid=1457 / 1454.21 ] [Invalid=18 / 19.15 ]			
<b>Literal question</b>	Hvor enig eller uenig er du i de følgende utsagn?  ... B. Det er ikke bra at mannen er hjemme og tar seg av barna, og kvinnen er i arbeid.			
<b>Post-question</b>	Kun ett kryss mulig pr. linje			
<b>Value</b>	<b>Label</b>	<b>Cases</b>	<b>Weighted</b>	<b>Percentage (Weighted)</b>
1	Sterkt enig	53	55.6	3.8%



**# v065: Spm24b Utsagn: Ikke bra at mannen er hjemme og tar seg av barna og kvinnen er i arbeid**

Value	Label	Cases	Weighted	Percentage (Weighted)
2	Enig	124	131.5	9.0%
3	Verken enig eller uenig	374	380.0	26.1%
4	Uenig	622	611.4	42.0%
5	Sterkt uenig	284	275.7	19.0%
99999999	Ubesvart	0	0.0	

Warning: these figures indicate the number of cases found in the data file. They cannot be interpreted as summary statistics of the population of interest.

**# v066: Spm25a Livet dersom du hadde/ikke hadde vært gift/samb: Levestandard**

<b>Information</b>	[Type= continuous] [Format=numeric] [Range= 1-99999999] [Missing=*]
<b>Statistics [NW/ W]</b>	[Valid=1392 / 1385.88 ] [Invalid=83 / 87.48 ]
<b>Literal question</b>	Selv om det kan virke usannsynlig, tenk på hvordan livet ditt ville vært dersom du hadde/ikke hadde vært gift eller samboer. Hadde det vært mye bedre, noe bedre, omtrent det samme, noe verre eller mye verre når det gjelder...  ... A. Levestandard
<b>Post-question</b>	Kun ett kryss mulig pr. linje

Value	Label	Cases	Weighted	Percentage (Weighted)
1	Mye bedre	75	72.4	5.2%
2	Noe bedre	199	195.4	14.1%
3	Omtrent det samme	607	611.4	44.1%
4	Noe verre	395	389.3	28.1%
5	Mye verre	116	117.3	8.5%
99999999	Ubesvart	0	0.0	

Warning: these figures indicate the number of cases found in the data file. They cannot be interpreted as summary statistics of the population of interest.

**# v067: Spm25b Livet dersom du hadde/ikke hadde vært gift/samb: Sosialt liv**

<b>Information</b>	[Type= continuous] [Format=numeric] [Range= 1-99999999] [Missing=*]
<b>Statistics [NW/ W]</b>	[Valid=1386 / 1379.01 ] [Invalid=89 / 94.35 ]
<b>Literal question</b>	Selv om det kan virke usannsynlig, tenk på hvordan livet ditt ville vært dersom du hadde/ikke hadde vært gift eller samboer. Hadde det vært mye bedre, noe bedre, omtrent det samme, noe verre eller mye verre når det gjelder...  ... B. Sosialt liv
<b>Post-question</b>	Kun ett kryss mulig pr. linje

Value	Label	Cases	Weighted	Percentage (Weighted)
1	Mye bedre	74	72.6	5.3%
2	Noe bedre	292	290.0	21.0%
3	Omtrent det samme	708	709.2	51.4%
4	Noe verre	246	241.3	17.5%
5	Mye verre	66	65.9	4.8%
99999999	Ubesvart	0	0.0	

Warning: these figures indicate the number of cases found in the data file. They cannot be interpreted as summary statistics of the population of interest.

**# v068: Spm25c Livet dersom du hadde/ikke hadde vært gift/samb: Seksuelliv**

<b>Information</b>	[Type= continuous] [Format=numeric] [Range= 1-99999999] [Missing=*]
<b>Statistics [NW/ W]</b>	[Valid=1343 / 1334.88 ] [Invalid=132 / 138.48 ]
<b>Literal question</b>	Selv om det kan virke usannsynlig, tenk på hvordan livet ditt ville vært dersom du hadde/ikke hadde vært gift eller samboer. Hadde det vært mye bedre, noe bedre, omtrent det samme, noe verre eller mye verre når det gjelder...  ... C. Seksuelliv

**# v068: Spm25c Livet dersom du hadde/ikke hadde vært gift/samb: Seksuelliv****Post-question** Kun ett kryss mulig pr. linje

Value	Label	Cases	Weighted	Percentage (Weighted)
1	Mye bedre	121	121.1	9.1%
2	Noe bedre	113	112.2	8.4%
3	Omtrent det samme	361	361.8	27.1%
4	Noe verre	406	402.1	30.1%
5	Mye verre	342	337.8	25.3%
99999999	Ubesvart	0	0.0	

*Warning: these figures indicate the number of cases found in the data file. They cannot be interpreted as summary statistics of the population of interest.***# v069: Spm25d Livet dersom du hadde/ikke hadde vært gift/samb: Jobb og karrieremuligh****Information** [Type= continuous] [Format=numeric] [Range= 1-99999999] [Missing=\*]**Statistics [NW/ W]** [Valid=1368 / 1359.34 ] [Invalid=107 / 114.02 ]**Literal question** Selv om det kan virke usannsynlig, tenk på hvordan livet ditt ville vært dersom du hadde/ikke hadde vært gift eller samboer. Hadde det vært mye bedre, noe bedre, omtrent det samme, noe verre eller mye verre når det gjelder...

... D. Jobb- og karrieremuligheter

**Post-question** Kun ett kryss mulig pr. linje

Value	Label	Cases	Weighted	Percentage (Weighted)
1	Mye bedre	95	94.5	7.0%
2	Noe bedre	331	323.7	23.8%
3	Omtrent det samme	874	873.0	64.2%
4	Noe verre	47	45.9	3.4%
5	Mye verre	21	22.3	1.6%
99999999	Ubesvart	0	0.0	

*Warning: these figures indicate the number of cases found in the data file. They cannot be interpreted as summary statistics of the population of interest.***# v070: Spm25e Livet dersom du hadde/ikke hadde vært gift/samb: Livskvalitet****Information** [Type= continuous] [Format=numeric] [Range= 1-99999999] [Missing=\*]**Statistics [NW/ W]** [Valid=1372 / 1363.07 ] [Invalid=103 / 110.29 ]**Literal question** Selv om det kan virke usannsynlig, tenk på hvordan livet ditt ville vært dersom du hadde/ikke hadde vært gift eller samboer. Hadde det vært mye bedre, noe bedre, omtrent det samme, noe verre eller mye verre når det gjelder...

... E. Livskvalitet

**Post-question** Kun ett kryss mulig pr. linje

Value	Label	Cases	Weighted	Percentage (Weighted)
1	Mye bedre	60	60.4	4.4%
2	Noe bedre	153	151.7	11.1%
3	Omtrent det samme	580	591.7	43.4%
4	Noe verre	399	385.1	28.3%
5	Mye verre	180	174.3	12.8%
99999999	Ubesvart	0	0.0	

*Warning: these figures indicate the number of cases found in the data file. They cannot be interpreted as summary statistics of the population of interest.***# v071: Spm25f Livet dersom du hadde/ikke hadde vært gift/samb: Livet som forelder****Information** [Type= continuous] [Format=numeric] [Range= 1-99999999] [Missing=\*]**Statistics [NW/ W]** [Valid=1356 / 1347.9 ] [Invalid=119 / 125.46 ]**Literal question** Selv om det kan virke usannsynlig, tenk på hvordan livet ditt ville vært dersom du hadde/ikke hadde vært gift eller samboer. Hadde det vært mye bedre, noe bedre, omtrent det samme, noe verre eller mye verre når det gjelder...

<b># v071: Spm25f Livet dersom du hadde/ikke hadde vært gift/samb: Livet som forelder</b>				
	... F. Livet som forelder			
<b>Post-question</b>	Kun ett kryss mulig pr. linje			
<b>Value</b>	<b>Label</b>	<b>Cases</b>	<b>Weighted</b>	<b>Percentage (Weighted)</b>
1	Mye bedre	54	55.5	4.1%
2	Noe bedre	82	83.1	6.2%
3	Omtrent det samme	333	343.7	25.5%
4	Noe verre	326	323.1	24.0%
5	Mye verre	292	279.3	20.7%
6	Uaktuelt/ingen barn	269	263.2	19.5%
99999999	Ubesvart	0	0.0	
<i>Warning: these figures indicate the number of cases found in the data file. They cannot be interpreted as summary statistics of the population of interest.</i>				
<b># v072: Spm26a Endret arbeidstid eller rutiner for å ta deg av barn</b>				
<b>Information</b>	[Type= continuous] [Format=numeric] [Range= 0-1] [Missing=*]			
<b>Statistics [NW/ W]</b>	[Valid=1475 / 1473.36 ] [Invalid=0 / 0 ]			
<b>Pre-question</b>	Spørsmål 26-28: Til dem som har inntektsgivende arbeid nå, eller har hatt inntektsgivende arbeid tidligere. Andre går til spørsmål 29.			
<b>Literat question</b>	Har du noen gang endret arbeidstid eller arbeidsrutiner for å ta deg av noen av følgende personer?  ... A. Barn (egne/ste-/fosterbarn)			
<b>Post-question</b>	Kun ett kryss mulig pr. linje			
<b>Value</b>	<b>Label</b>	<b>Cases</b>	<b>Weighted</b>	<b>Percentage (Weighted)</b>
0	Ikke avmerket	795	808.6	54.9%
1	Avmerket	680	664.7	45.1%
<i>Warning: these figures indicate the number of cases found in the data file. They cannot be interpreted as summary statistics of the population of interest.</i>				
<b># v073: Spm26b Endret arbeidstid eller rutiner for å ta deg av ektefelle/samboer/partner</b>				
<b>Information</b>	[Type= continuous] [Format=numeric] [Range= 0-1] [Missing=*]			
<b>Statistics [NW/ W]</b>	[Valid=1475 / 1473.36 ] [Invalid=0 / 0 ]			
<b>Pre-question</b>	Spørsmål 26-28: Til dem som har inntektsgivende arbeid nå, eller har hatt inntektsgivende arbeid tidligere. Andre går til spørsmål 29.			
<b>Literat question</b>	Har du noen gang endret arbeidstid eller arbeidsrutiner for å ta deg av noen av følgende personer?  ... B. Ektefelle/samboer/partner			
<b>Post-question</b>	Kun ett kryss mulig pr. linje			
<b>Value</b>	<b>Label</b>	<b>Cases</b>	<b>Weighted</b>	<b>Percentage (Weighted)</b>
0	Ikke avmerket	1206	1212.7	82.3%
1	Avmerket	269	260.6	17.7%
<i>Warning: these figures indicate the number of cases found in the data file. They cannot be interpreted as summary statistics of the population of interest.</i>				
<b># v074: Spm26c Endret arbeidstid eller rutiner for å ta deg av far, mor, besteforeldre</b>				
<b>Information</b>	[Type= continuous] [Format=numeric] [Range= 0-1] [Missing=*]			
<b>Statistics [NW/ W]</b>	[Valid=1475 / 1473.36 ] [Invalid=0 / 0 ]			
<b>Pre-question</b>	Spørsmål 26-28: Til dem som har inntektsgivende arbeid nå, eller har hatt inntektsgivende arbeid tidligere. Andre går til spørsmål 29.			
<b>Literat question</b>	Har du noen gang endret arbeidstid eller arbeidsrutiner for å ta deg av noen av følgende personer?  ... C. Far, mor, besteforeldre			

<b># v074: Spm26c Endret arbeidstid eller rutiner for å ta deg av far, mor, besteforeldre</b>				
<b>Post-question</b>	Kun ett kryss mulig pr. linje			
Value	Label	Cases	Weighted	Percentage (Weighted)
0	Ikke avmerket	1227	1229.4	83.4%
1	Avmerket	248	243.9	16.6%
<i>Warning: these figures indicate the number of cases found in the data file. They cannot be interpreted as summary statistics of the population of interest.</i>				
<b># v075: Spm26d Endret arbeidstid eller rutiner for å ta deg av svigerforeldre, svigerbesteforeldre</b>				
<b>Information</b>	[Type= continuous] [Format=numeric] [Range= 0-1] [Missing=*]			
<b>Statistics [NW/ W]</b>	[Valid=1475 / 1473.36 ] [Invalid=0 / 0 ]			
<b>Pre-question</b>	Spørsmål 26-28: Til dem som har inntektsgivende arbeid nå, eller har hatt inntektsgivende arbeid tidligere. Andre går til spørsmål 29.			
<b>Literal question</b>	Har du noen gang endret arbeidstid eller arbeidsrutiner for å ta deg av noen av følgende personer? ... D. Svigerforeldre, svigerbesteforeldre			
<b>Post-question</b>	Kun ett kryss mulig pr. linje			
Value	Label	Cases	Weighted	Percentage (Weighted)
0	Ikke avmerket	1401	1399.6	95.0%
1	Avmerket	74	73.8	5.0%
<i>Warning: these figures indicate the number of cases found in the data file. They cannot be interpreted as summary statistics of the population of interest.</i>				
<b># v076: Spm26e Endret arbeidstid eller rutiner for å ta deg av barnebarn</b>				
<b>Information</b>	[Type= continuous] [Format=numeric] [Range= 0-1] [Missing=*]			
<b>Statistics [NW/ W]</b>	[Valid=1475 / 1473.36 ] [Invalid=0 / 0 ]			
<b>Pre-question</b>	Spørsmål 26-28: Til dem som har inntektsgivende arbeid nå, eller har hatt inntektsgivende arbeid tidligere. Andre går til spørsmål 29.			
<b>Literal question</b>	Har du noen gang endret arbeidstid eller arbeidsrutiner for å ta deg av noen av følgende personer? ... E. Barnebarn			
<b>Post-question</b>	Kun ett kryss mulig pr. linje			
Value	Label	Cases	Weighted	Percentage (Weighted)
0	Ikke avmerket	1403	1399.7	95.0%
1	Avmerket	72	73.6	5.0%
<i>Warning: these figures indicate the number of cases found in the data file. They cannot be interpreted as summary statistics of the population of interest.</i>				
<b># v077: Spm26f Endret arbeidstid eller rutiner for å ta deg av andre slektninger</b>				
<b>Information</b>	[Type= continuous] [Format=numeric] [Range= 0-1] [Missing=*]			
<b>Statistics [NW/ W]</b>	[Valid=1475 / 1473.36 ] [Invalid=0 / 0 ]			
<b>Pre-question</b>	Spørsmål 26-28: Til dem som har inntektsgivende arbeid nå, eller har hatt inntektsgivende arbeid tidligere. Andre går til spørsmål 29.			
<b>Literal question</b>	Har du noen gang endret arbeidstid eller arbeidsrutiner for å ta deg av noen av følgende personer? ... F. Andre slektninger			
<b>Post-question</b>	Kun ett kryss mulig pr. linje			
Value	Label	Cases	Weighted	Percentage (Weighted)
0	Ikke avmerket	1406	1402.9	95.2%
1	Avmerket	69	70.5	4.8%
<i>Warning: these figures indicate the number of cases found in the data file. They cannot be interpreted as summary statistics of the population of interest.</i>				

<b># v078: Spm26g Endret arbeidstid eller rutiner for å ta deg av andre utenfor slekten</b>				
<b>Information</b>	[Type= continuous] [Format=numeric] [Range= 0-1] [Missing=*]			
<b>Statistics [NW/ W]</b>	[Valid=1475 / 1473.36 ] [Invalid=0 / 0 ]			
<b>Pre-question</b>	Spørsmål 26-28: Til dem som har inntektsgivende arbeid nå, eller har hatt inntektsgivende arbeid tidligere. Andre går til spørsmål 29.			
<b>Literal question</b>	Har du noen gang endret arbeidstid eller arbeidsrutiner for å ta deg av noen av følgende personer? ... G. Andre utenfor slekten			
<b>Post-question</b>	Kun ett kryss mulig pr. linje			
<b>Value</b>	<b>Label</b>	<b>Cases</b>	<b>Weighted</b>	<b>Percentage (Weighted)</b>
0	Ikke avmerket	1412	1411.4	95.8%
1	Avmerket	63	62.0	4.2%
<i>Warning: these figures indicate the number of cases found in the data file. They cannot be interpreted as summary statistics of the population of interest.</i>				
<b># v079: Spm26h Ikke endret arbeidstid eller rutiner for å ta deg av noen av nevnte</b>				
<b>Information</b>	[Type= continuous] [Format=numeric] [Range= 0-1] [Missing=*]			
<b>Statistics [NW/ W]</b>	[Valid=1475 / 1473.36 ] [Invalid=0 / 0 ]			
<b>Pre-question</b>	Spørsmål 26-28: Til dem som har inntektsgivende arbeid nå, eller har hatt inntektsgivende arbeid tidligere. Andre går til spørsmål 29.			
<b>Literal question</b>	Har du noen gang endret arbeidstid eller arbeidsrutiner for å ta deg av noen av følgende personer? ... H. Nei			
<b>Post-question</b>	Kun ett kryss mulig pr. linje			
<b>Value</b>	<b>Label</b>	<b>Cases</b>	<b>Weighted</b>	<b>Percentage (Weighted)</b>
0	Ikke avmerket	944	930.1	63.1%
1	Avmerket	531	543.3	36.9%
<i>Warning: these figures indicate the number of cases found in the data file. They cannot be interpreted as summary statistics of the population of interest.</i>				
<b># v080: Spm27a Sluttet i jobb for å ta deg av barn</b>				
<b>Information</b>	[Type= continuous] [Format=numeric] [Range= 0-1] [Missing=*]			
<b>Statistics [NW/ W]</b>	[Valid=1475 / 1473.36 ] [Invalid=0 / 0 ]			
<b>Pre-question</b>	Spørsmål 26-28: Til dem som har inntektsgivende arbeid nå, eller har hatt inntektsgivende arbeid tidligere. Andre går til spørsmål 29.			
<b>Literal question</b>	Har du noen gang sluttet i en jobb for å ta deg av noen av følgende personer? ... A. Barn (egne/ste-/fosterbarn)			
<b>Post-question</b>	Kun ett kryss mulig pr. linje			
<b>Value</b>	<b>Label</b>	<b>Cases</b>	<b>Weighted</b>	<b>Percentage (Weighted)</b>
0	Ikke avmerket	1304	1302.5	88.4%
1	Avmerket	171	170.9	11.6%
<i>Warning: these figures indicate the number of cases found in the data file. They cannot be interpreted as summary statistics of the population of interest.</i>				
<b># v081: Spm27b Sluttet i jobb for å ta deg av ektefelle/samboer/partner</b>				
<b>Information</b>	[Type= continuous] [Format=numeric] [Range= 0-1] [Missing=*]			
<b>Statistics [NW/ W]</b>	[Valid=1475 / 1473.36 ] [Invalid=0 / 0 ]			
<b>Pre-question</b>	Spørsmål 26-28: Til dem som har inntektsgivende arbeid nå, eller har hatt inntektsgivende arbeid tidligere. Andre går til spørsmål 29.			
<b>Literal question</b>	Har du noen gang sluttet i en jobb for å ta deg av noen av følgende personer? ... B. Ektefelle/samboer/partner			

<b># v081: Spm27b Sluttet i jobb for å ta deg av ektefelle/samboer/partner</b>				
<b>Post-question</b>	Kun ett kryss mulig pr. linje			
<b>Value</b>	<b>Label</b>	<b>Cases</b>	<b>Weighted</b>	<b>Percentage (Weighted)</b>
0	Ikke avmerket	1457	1455.4	98.8%
1	Avmerket	18	17.9	1.2%
<i>Warning: these figures indicate the number of cases found in the data file. They cannot be interpreted as summary statistics of the population of interest.</i>				
<b># v082: Spm27c Sluttet i jobb for å ta deg av far, mor, besteforeldre</b>				
<b>Information</b>	[Type= continuous] [Format=numeric] [Range= 0-1] [Missing=*]			
<b>Statistics [NW/ W]</b>	[Valid=1475 / 1473.36 ] [Invalid=0 / 0 ]			
<b>Pre-question</b>	Spørsmål 26-28: Til dem som har inntektsgivende arbeid nå, eller har hatt inntektsgivende arbeid tidligere. Andre går til spørsmål 29.			
<b>Literal question</b>	Har du noen gang sluttet i en jobb for å ta deg av noen av følgende personer? ... C. Far, mor, besteforeldre			
<b>Post-question</b>	Kun ett kryss mulig pr. linje			
<b>Value</b>	<b>Label</b>	<b>Cases</b>	<b>Weighted</b>	<b>Percentage (Weighted)</b>
0	Ikke avmerket	1446	1443.4	98.0%
1	Avmerket	29	30.0	2.0%
<i>Warning: these figures indicate the number of cases found in the data file. They cannot be interpreted as summary statistics of the population of interest.</i>				
<b># v083: Spm27d Sluttet i jobb for å ta deg av svigerforeldre, svigerbesteforeldre</b>				
<b>Information</b>	[Type= continuous] [Format=numeric] [Range= 0-1] [Missing=*]			
<b>Statistics [NW/ W]</b>	[Valid=1475 / 1473.36 ] [Invalid=0 / 0 ]			
<b>Pre-question</b>	Spørsmål 26-28: Til dem som har inntektsgivende arbeid nå, eller har hatt inntektsgivende arbeid tidligere. Andre går til spørsmål 29.			
<b>Literal question</b>	Har du noen gang sluttet i en jobb for å ta deg av noen av følgende personer? ... D. Svigerforeldre, svigerbesteforeldre			
<b>Post-question</b>	Kun ett kryss mulig pr. linje			
<b>Value</b>	<b>Label</b>	<b>Cases</b>	<b>Weighted</b>	<b>Percentage (Weighted)</b>
0	Ikke avmerket	1470	1467.9	99.6%
1	Avmerket	5	5.4	0.4%
<i>Warning: these figures indicate the number of cases found in the data file. They cannot be interpreted as summary statistics of the population of interest.</i>				
<b># v084: Spm27e Sluttet i jobb for å ta deg av barnebarn</b>				
<b>Information</b>	[Type= continuous] [Format=numeric] [Range= 0-1] [Missing=*]			
<b>Statistics [NW/ W]</b>	[Valid=1475 / 1473.36 ] [Invalid=0 / 0 ]			
<b>Pre-question</b>	Spørsmål 26-28: Til dem som har inntektsgivende arbeid nå, eller har hatt inntektsgivende arbeid tidligere. Andre går til spørsmål 29.			
<b>Literal question</b>	Har du noen gang sluttet i en jobb for å ta deg av noen av følgende personer? ... E. Barnebarn			
<b>Post-question</b>	Kun ett kryss mulig pr. linje			
<b>Value</b>	<b>Label</b>	<b>Cases</b>	<b>Weighted</b>	<b>Percentage (Weighted)</b>
0	Ikke avmerket	1475	1473.4	100.0%
1	Avmerket	0	0.0	
<i>Warning: these figures indicate the number of cases found in the data file. They cannot be interpreted as summary statistics of the population of interest.</i>				

<b># v085: Spm27f Sluttet i jobb for å ta deg av andre slektninger</b>				
<b>Information</b>	[Type= continuous] [Format=numeric] [Range= 0-1] [Missing=*]			
<b>Statistics [NW/ W]</b>	[Valid=1475 / 1473.36 ] [Invalid=0 / 0 ]			
<b>Pre-question</b>	Spørsmål 26-28: Til dem som har inntektsgivende arbeid nå, eller har hatt inntektsgivende arbeid tidligere. Andre går til spørsmål 29.			
<b>Literal question</b>	Har du noen gang sluttet i en jobb for å ta deg av noen av følgende personer? ... F. Andre slektninger			
<b>Post-question</b>	Kun ett kryss mulig pr. linje			
<b>Value</b>	<b>Label</b>	<b>Cases</b>	<b>Weighted</b>	<b>Percentage (Weighted)</b>
0	Ikke avmerket	1467	1465.5	99.5%
1	Avmerket	8	7.9	0.5%
<i>Warning: these figures indicate the number of cases found in the data file. They cannot be interpreted as summary statistics of the population of interest.</i>				
<b># v086: Spm27g Sluttet i jobb for å ta deg av andre utenfor slekten</b>				
<b>Information</b>	[Type= continuous] [Format=numeric] [Range= 0-1] [Missing=*]			
<b>Statistics [NW/ W]</b>	[Valid=1475 / 1473.36 ] [Invalid=0 / 0 ]			
<b>Pre-question</b>	Spørsmål 26-28: Til dem som har inntektsgivende arbeid nå, eller har hatt inntektsgivende arbeid tidligere. Andre går til spørsmål 29.			
<b>Literal question</b>	Har du noen gang sluttet i en jobb for å ta deg av noen av følgende personer? ... G. Andre utenfor slekten			
<b>Post-question</b>	Kun ett kryss mulig pr. linje			
<b>Value</b>	<b>Label</b>	<b>Cases</b>	<b>Weighted</b>	<b>Percentage (Weighted)</b>
0	Ikke avmerket	1471	1469.0	99.7%
1	Avmerket	4	4.3	0.3%
<i>Warning: these figures indicate the number of cases found in the data file. They cannot be interpreted as summary statistics of the population of interest.</i>				
<b># v087: Spm27h Ikke sluttet i jobb for å ta deg av noen av nevnte</b>				
<b>Information</b>	[Type= continuous] [Format=numeric] [Range= 0-1] [Missing=*]			
<b>Statistics [NW/ W]</b>	[Valid=1475 / 1473.36 ] [Invalid=0 / 0 ]			
<b>Pre-question</b>	Spørsmål 26-28: Til dem som har inntektsgivende arbeid nå, eller har hatt inntektsgivende arbeid tidligere. Andre går til spørsmål 29.			
<b>Literal question</b>	Har du noen gang sluttet i en jobb for å ta deg av noen av følgende personer? ... H. Nei			
<b>Post-question</b>	Kun ett kryss mulig pr. linje			
<b>Value</b>	<b>Label</b>	<b>Cases</b>	<b>Weighted</b>	<b>Percentage (Weighted)</b>
0	Ikke avmerket	329	331.1	22.5%
1	Avmerket	1146	1142.2	77.5%
<i>Warning: these figures indicate the number of cases found in the data file. They cannot be interpreted as summary statistics of the population of interest.</i>				
<b># v088: Spm28 Forpliktelser overfor familien - hindring for muligheter i arbeidsliv</b>				
<b>Information</b>	[Type= continuous] [Format=numeric] [Range= 1-99999999] [Missing=*]			
<b>Statistics [NW/ W]</b>	[Valid=1392 / 1387.41 ] [Invalid=83 / 85.95 ]			
<b>Pre-question</b>	Spørsmål 26-28: Til dem som har inntektsgivende arbeid nå, eller har hatt inntektsgivende arbeid tidligere. Andre går til spørsmål 29.			
<b>Literal question</b>	Hvor mye mener du at dine forpliktelser overfor familien har stått i veien for mulighetene dine i arbeidslivet?			
<b>Post-question</b>	Kun ett kryss mulig			

**# v088: Spm28 Forpliktelse overfor familien - hindring for muligheter i arbeidsliv**

Value	Label	Cases	Weighted	Percentage (Weighted)
1	Svært mye	31	33.1	2.4%
2	Nokså mye	84	80.1	5.8%
3	Litt	244	235.8	17.0%
4	Ikke særlig mye	323	318.4	22.9%
5	Ikke i det hele tatt	632	641.2	46.2%
8	Vet ikke	78	78.8	5.7%
99999999	Ubesvart	0	0.0	

Warning: these figures indicate the number of cases found in the data file. They cannot be interpreted as summary statistics of the population of interest.

**# v089: Spm29 Fornøyd eller misfornøyd med ekteskap/samboerskap**

<b>Information</b>	[Type= continuous] [Format=numeric] [Range= 1-99999999] [Missing=*]
<b>Statistics [NW/ W]</b>	[Valid=1165 / 1157.24 ] [Invalid=310 / 316.12 ]
<b>Pre-question</b>	Spørsmål 29-30: Til gifte og samboende. Andre går til spørsmål 31.
<b>Literat question</b>	Hvor fornøyd er du med samboer-/ekteskapet ditt?
<b>Post-question</b>	Kun ett kryss mulig

Value	Label	Cases	Weighted	Percentage (Weighted)
1	Fullstendig fornøyd	243	251.9	21.8%
2	Svært fornøyd	512	505.6	43.7%
3	Nokså fornøyd	281	277.3	24.0%
4	Verken fornøyd eller misfornøyd	69	66.4	5.7%
5	Nokså misfornøyd	28	25.5	2.2%
6	Svært misfornøyd	13	12.1	1.0%
7	Fullstendig misfornøyd	4	3.7	0.3%
8	Vet ikke	15	14.7	1.3%
99999999	Ubesvart	0	0.0	

Warning: these figures indicate the number of cases found in the data file. They cannot be interpreted as summary statistics of the population of interest.

**# v090: Spm30a Ektefelle/samboer støtter og bryr seg**

<b>Information</b>	[Type= continuous] [Format=numeric] [Range= 1-99999999] [Missing=*]
<b>Statistics [NW/ W]</b>	[Valid=1153 / 1144.4 ] [Invalid=322 / 328.96 ]
<b>Pre-question</b>	Spørsmål 29-30: Til gifte og samboende. Andre går til spørsmål 31.
<b>Literat question</b>	I hvor stor grad ... ... A. Føler du at ektefellen/samboeren din støtter og bryr seg om deg?
<b>Post-question</b>	Kun ett kryss mulig pr. linje
















Value	Label	Cases	Weighted	Percentage (Weighted)
1	I stor grad	813	809.5	70.7%
2	I noen grad	277	274.0	23.9%
3	I liten grad	47	44.6	3.9%
4	Ikke i det hele tatt	11	11.1	1.0%
8	Vet ikke	5	5.2	0.5%
99999999	Ubesvart	0	0.0	

Warning: these figures indicate the number of cases found in the data file. They cannot be interpreted as summary statistics of the population of interest.

**# v091: Spm30b Ektefelle/samboer villig til å lytte til problemer og bekymringer**

<b>Information</b>	[Type= continuous] [Format=numeric] [Range= 1-99999999] [Missing=*]
--------------------	---



<b># v091: Spm30b Ektefelle/samboer villig til å lytte til problemer og bekymringer</b>				
<b>Statistics [NW/ W]</b>	[Valid=1136 / 1124.96 ] [Invalid=339 / 348.4 ]			
<b>Pre-question</b>	Spørsmål 29-30: Til gifte og samboende. Andre går til spørsmål 31.			
<b>Literal question</b>	I hvor stor grad ... ... B. Er han/hun villig til å lytte til dine problemer og bekymringer?			
<b>Post-question</b>	Kun ett kryss mulig pr. linje			
<b>Value</b>	<b>Label</b>	<b>Cases</b>	<b>Weighted</b>	<b>Percentage (Weighted)</b>
1	I stor grad	662	660.9	 58.7%
2	I noen grad	358	352.0	 31.3%
3	I liten grad	92	87.6	 7.8%
4	Ikke i det hele tatt	17	17.2	 1.5%
8	Vet ikke	7	7.3	 0.6%
99999999	Ubesvart	0	0.0	
<i>Warning: these figures indicate the number of cases found in the data file. They cannot be interpreted as summary statistics of the population of interest.</i>				
<b># v092: Spm30c Ektefelle/samboer stiller for mange krav</b>				
<b>Information</b>	[Type= continuous] [Format=numeric] [Range= 1-99999999] [Missing=*]			
<b>Statistics [NW/ W]</b>	[Valid=1131 / 1120.18 ] [Invalid=344 / 353.18 ]			
<b>Pre-question</b>	Spørsmål 29-30: Til gifte og samboende. Andre går til spørsmål 31.			
<b>Literal question</b>	I hvor stor grad ... ... C. Føler du at han/hun stiller for mange krav til deg?			
<b>Post-question</b>	Kun ett kryss mulig pr. linje			
<b>Value</b>	<b>Label</b>	<b>Cases</b>	<b>Weighted</b>	<b>Percentage (Weighted)</b>
1	I stor grad	49	47.3	 4.2%
2	I noen grad	269	258.9	 23.1%
3	I liten grad	467	460.1	 41.1%
4	Ikke i det hele tatt	327	333.8	 29.8%
8	Vet ikke	19	20.0	 1.8%
99999999	Ubesvart	0	0.0	
<i>Warning: these figures indicate the number of cases found in the data file. They cannot be interpreted as summary statistics of the population of interest.</i>				
<b># v093: Spm30d Ektefelle/samboer kritisk</b>				
<b>Information</b>	[Type= continuous] [Format=numeric] [Range= 1-99999999] [Missing=*]			
<b>Statistics [NW/ W]</b>	[Valid=1132 / 1121.29 ] [Invalid=343 / 352.07 ]			
<b>Pre-question</b>	Spørsmål 29-30: Til gifte og samboende. Andre går til spørsmål 31.			
<b>Literal question</b>	I hvor stor grad ... ... D. Føler du at han/hun er kritisk til deg og det du gjør?			
<b>Post-question</b>	Kun ett kryss mulig pr. linje			
<b>Value</b>	<b>Label</b>	<b>Cases</b>	<b>Weighted</b>	<b>Percentage (Weighted)</b>
1	I stor grad	47	45.4	 4.0%
2	I noen grad	261	252.1	 22.5%
3	I liten grad	468	460.6	 41.1%
4	Ikke i det hele tatt	334	340.3	 30.3%
8	Vet ikke	22	23.0	 2.1%
99999999	Ubesvart	0	0.0	

<b># v093: Spm30d Ektefelle/samober kritisk</b>				
<i>Warning: these figures indicate the number of cases found in the data file. They cannot be interpreted as summary statistics of the population of interest.</i>				
<b># v094: Spm31a Aktiviteter med barna: Gjør fritidsaktiviteter utenfor hjemmet sammen</b>				
<b>Information</b>	[Type= continuous] [Format=numeric] [Range= 1-99999999] [Missing=*]			
<b>Statistics [NW/ W]</b>	[Valid=801 / 797.94 ] [Invalid=674 / 675.42 ]			
<b>Pre-question</b>	Spørsmål 31-34: Til dem med barn i husstanden. Andre går til spørsmål 35.			
<b>Literal question</b>	Hvor ofte gjør du følgende aktiviteter med barnet/barna? ... A. Gjør fritidsaktiviteter utenfor hjemmet sammen			
<b>Post-question</b>	Kun ett kryss mulig pr. linje			
Value	Label	Cases	Weighted	Percentage (Weighted)
1	Nesten hver dag	56	54.1	6.8%
2	Flere ganger i uken	263	258.8	32.4%
3	Flere ganger i måneden	277	272.6	34.2%
4	En gang i mnd eller mindre	115	119.7	15.0%
5	Nesten aldri eller sjelden	90	92.8	11.6%
99999999	Ubesvart	0	0.0	
<i>Warning: these figures indicate the number of cases found in the data file. They cannot be interpreted as summary statistics of the population of interest.</i>				
<b># v095: Spm31b Aktiviteter med barna: Leker sammen hjemme</b>				
<b>Information</b>	[Type= continuous] [Format=numeric] [Range= 1-99999999] [Missing=*]			
<b>Statistics [NW/ W]</b>	[Valid=767 / 764.54 ] [Invalid=708 / 708.82 ]			
<b>Pre-question</b>	Spørsmål 31-34: Til dem med barn i husstanden. Andre går til spørsmål 35.			
<b>Literal question</b>	Hvor ofte gjør du følgende aktiviteter med barnet/barna? ... B. Leker sammen hjemme			
<b>Post-question</b>	Kun ett kryss mulig pr. linje			
Value	Label	Cases	Weighted	Percentage (Weighted)
1	Nesten hver dag	196	191.5	25.1%
2	Flere ganger i uken	209	207.1	27.1%
3	Flere ganger i måneden	180	178.6	23.4%
4	En gang i mnd eller mindre	74	77.0	10.1%
5	Nesten aldri eller sjelden	108	110.3	14.4%
99999999	Ubesvart	0	0.0	
<i>Warning: these figures indicate the number of cases found in the data file. They cannot be interpreted as summary statistics of the population of interest.</i>				
<b># v096: Spm31c Aktiviteter med barna: Snakker fortrolig sammen</b>				
<b>Information</b>	[Type= continuous] [Format=numeric] [Range= 1-99999999] [Missing=*]			
<b>Statistics [NW/ W]</b>	[Valid=802 / 799.98 ] [Invalid=673 / 673.38 ]			
<b>Pre-question</b>	Spørsmål 31-34: Til dem med barn i husstanden. Andre går til spørsmål 35.			
<b>Literal question</b>	Hvor ofte gjør du følgende aktiviteter med barnet/barna? ... C. Snakker fortrolig sammen			
<b>Post-question</b>	Kun ett kryss mulig pr. linje			
Value	Label	Cases	Weighted	Percentage (Weighted)
1	Nesten hver dag	253	252.1	31.5%
2	Flere ganger i uken	238	234.5	29.3%
3	Flere ganger i måneden	193	193.0	24.1%

<b># v096: Spm31c Aktiviteter med barna: Snakker fortrolig sammen</b>				
Value	Label	Cases	Weighted	Percentage (Weighted)
4	En gang i mnd eller mindre	82	82.8	10.3%
5	Nesten aldri eller sjelden	36	37.7	4.7%
99999999	Ubesvart	0	0.0	
<i>Warning: these figures indicate the number of cases found in the data file. They cannot be interpreted as summary statistics of the population of interest.</i>				
<b># v097: Spm31d Aktiviteter med barna: Hjelper med lesing eller lekser</b>				
<b>Information</b>	[Type= continuous] [Format=numeric] [Range= 1-99999999] [Missing=*]			
<b>Statistics [NW/ W]</b>	[Valid=727 / 724.12 ] [Invalid=748 / 749.24 ]			
<b>Pre-question</b>	Spørsmål 31-34: Til dem med barn i husstanden. Andre går til spørsmål 35.			
<b>Literal question</b>	Hvor ofte gjør du følgende aktiviteter med barnet/barna?  ... D. Hjelper til med lesing eller lekser			
<b>Post-question</b>	Kun ett kryss mulig pr. linje			
Value	Label	Cases	Weighted	Percentage (Weighted)
1	Nesten hver dag	227	224.5	31.0%
2	Flere ganger i uken	202	194.4	26.8%
3	Flere ganger i måneden	103	103.7	14.3%
4	En gang i mnd eller mindre	62	62.2	8.6%
5	Nesten aldri eller sjelden	133	139.2	19.2%
99999999	Ubesvart	0	0.0	
<i>Warning: these figures indicate the number of cases found in the data file. They cannot be interpreted as summary statistics of the population of interest.</i>				
<b># v098: Spm32a Overfor barn: Roser barnet/barna</b>				
<b>Information</b>	[Type= continuous] [Format=numeric] [Range= 1-99999999] [Missing=*]			
<b>Statistics [NW/ W]</b>	[Valid=835 / 831.74 ] [Invalid=640 / 641.62 ]			
<b>Pre-question</b>	Spørsmål 31-34: Til dem med barn i husstanden. Andre går til spørsmål 35.			
<b>Literal question</b>	Nedenfor er det listet opp ulike måter som foreldre kan oppføre seg på ovenfor barn. Oppgi hvor ofte du gjøre følgende...  ... A. Roser barnet/barna			
<b>Post-question</b>	Kun ett kryss mulig pr. linje			
Value	Label	Cases	Weighted	Percentage (Weighted)
1	Ofte	636	625.6	75.2%
2	Noen ganger	184	190.2	22.9%
3	Sjelden	8	8.5	1.0%
4	Aldri	7	7.4	0.9%
99999999	Ubesvart	0	0.0	
<i>Warning: these figures indicate the number of cases found in the data file. They cannot be interpreted as summary statistics of the population of interest.</i>				
<b># v099: Spm32b Overfor barn: Tillater at barnet/barna er med å sette grenser</b>				
<b>Information</b>	[Type= continuous] [Format=numeric] [Range= 1-99999999] [Missing=*]			
<b>Statistics [NW/ W]</b>	[Valid=809 / 804.96 ] [Invalid=666 / 668.4 ]			
<b>Pre-question</b>	Spørsmål 31-34: Til dem med barn i husstanden. Andre går til spørsmål 35.			
<b>Literal question</b>	Nedenfor er det listet opp ulike måter som foreldre kan oppføre seg på ovenfor barn. Oppgi hvor ofte du gjøre følgende...  ... B. Tillater at barnet/barna er med å sette grenser			
<b>Post-question</b>	Kun ett kryss mulig pr. linje			

**# v099: Spm32b Overfor barn: Tillater at barnet/barna er med å sette grenser**

Value	Label	Cases	Weighted	Percentage (Weighted)
1	Ofte	186	182.7	22.7%
2	Noen ganger	482	478.8	59.5%
3	Sjelden	116	117.0	14.5%
4	Aldri	25	26.5	3.3%
99999999	Ubesvart	0	0.0	

*Warning: these figures indicate the number of cases found in the data file. They cannot be interpreted as summary statistics of the population of interest.*

**# v100: Spm32c Overfor barn: Riser eller smekker barnet/barna**

<b>Information</b>	[Type= continuous] [Format=numeric] [Range= 1-99999999] [Missing=*]
<b>Statistics [NW/ W]</b>	[Valid=805 / 801.07 ] [Invalid=670 / 672.29 ]
<b>Pre-question</b>	Spørsmål 31-34: Til dem med barn i husstanden. Andre går til spørsmål 35.
<b>Literal question</b>	Nedenfor er det listet opp ulike måter som foreldre kan oppføre seg på ovenfor barn. Oppgi hvor ofte du gjøre følgende... ... C. Riser eller smekker barnet/barna
<b>Post-question</b>	Kun ett kryss mulig pr. linje

Value	Label	Cases	Weighted	Percentage (Weighted)
1	Ofte	2	2.2	0.3%
2	Noen ganger	24	24.7	3.1%
3	Sjelden	139	144.4	18.0%
4	Aldri	640	629.8	78.6%
99999999	Ubesvart	0	0.0	

*Warning: these figures indicate the number of cases found in the data file. They cannot be interpreted as summary statistics of the population of interest.*

<b># v101: Spm32d Overfor barn: Roper til barnet/barna</b>				
<b>Information</b>	[Type= continuous] [Format=numeric] [Range= 1-99999999] [Missing=*]			
<b>Statistics [NW/ W]</b>	[Valid=810 / 806.57 ] [Invalid=665 / 666.79 ]			
<b>Pre-question</b>	Spørsmål 31-34: Til dem med barn i husstanden. Andre går til spørsmål 35.			
<b>Literal question</b>	Nedenfor er det listet opp ulike måter som foreldre kan oppføre seg på ovenfor barn. Oppgi hvor ofte du gjøre følgende... ... D. Roper til barnet/barna			
<b>Post-question</b>	Kun ett kryss mulig pr. linje			
<b>Value</b>	<b>Label</b>	<b>Cases</b>	<b>Weighted</b>	<b>Percentage (Weighted)</b>
1	Ofte	37	37.0	4.6%
2	Noen ganger	311	306.4	38.0%
3	Sjelden	352	351.1	43.5%
4	Aldri	110	112.1	13.9%
99999999	Ubesvart	0	0.0	
<i>Warning: these figures indicate the number of cases found in the data file. They cannot be interpreted as summary statistics of the population of interest.</i>				
<b># v102: Spm33 Forhold til barn</b>				
<b>Information</b>	[Type= continuous] [Format=numeric] [Range= 1-99999999] [Missing=*]			
<b>Statistics [NW/ W]</b>	[Valid=911 / 912.91 ] [Invalid=564 / 560.45 ]			
<b>Pre-question</b>	Spørsmål 31-34: Til dem med barn i husstanden. Andre går til spørsmål 35.			
<b>Literal question</b>	Hvordan vil du beskrive ditt forholdt til dine barn?			
<b>Post-question</b>	Kun ett kryss mulig			
<b>Value</b>	<b>Label</b>	<b>Cases</b>	<b>Weighted</b>	<b>Percentage (Weighted)</b>
1	Svært bra	553	557.7	61.1%
2	2	256	252.1	27.6%
3	3	77	77.8	8.5%
4	4	15	14.8	1.6%
5	5	4	4.6	0.5%
6	6	3	3.0	0.3%
7	Svært dårlig	3	3.0	0.3%
99999999	Ubesvart	0	0.0	
<i>Warning: these figures indicate the number of cases found in the data file. They cannot be interpreted as summary statistics of the population of interest.</i>				
<b># v103: Spm34 Forhold til stebarn</b>				
<b>Information</b>	[Type= continuous] [Format=numeric] [Range= 1-99999999] [Missing=*]			
<b>Statistics [NW/ W]</b>	[Valid=127 / 129.55 ] [Invalid=1348 / 1343.81 ]			
<b>Pre-question</b>	Spørsmål 34: Til dem som har stebarn. Andre går til spørsmål 35.			
<b>Literal question</b>	Hvis du har stebarn, hvordan vil du beskrive ditt forhold til dem?			
<b>Post-question</b>	Kun ett kryss mulig			
<b>Value</b>	<b>Label</b>	<b>Cases</b>	<b>Weighted</b>	<b>Percentage (Weighted)</b>
1	Svært bra	48	51.3	39.6%
2	2	35	34.4	26.6%
3	3	23	22.4	17.3%
4	4	12	12.6	9.8%
5	5	5	5.0	3.9%
6	6	1	0.9	0.7%

**# v103: Spm34 Forhold til stebarn**

Value	Label	Cases	Weighted	Percentage (Weighted)
7	Svært dårlig	3	2.9	2.3%
99999999	Ubesvart	0	0.0	

Warning: these figures indicate the number of cases found in the data file. They cannot be interpreted as summary statistics of the population of interest.

**# v104: Spm35a Kontakt gjennom oppveksten: Mormor**

<b>Information</b>	[Type= continuous] [Format=numeric] [Range= 1-99999999] [Missing=*]
<b>Statistics [NW/ W]</b>	[Valid=1442 / 1438.57 ] [Invalid=33 / 34.79 ]
<b>Literal question</b>	Hvis du tenker på besteforeldrene dine, hvor mye kontakt hadde du med dem gjennom oppveksten? ... A. Mormor
<b>Post-question</b>	Kun ett kryss mulig pr. linje

Value	Label	Cases	Weighted	Percentage (Weighted)
1	Svært mye	309	310.3	21.6%
2	Mye	301	300.0	20.9%
3	En del	371	368.5	25.6%
4	Svært lite/ikke noe	143	143.2	10.0%
5	Døde før/under oppveksten	318	316.7	22.0%
99999999	Ubesvart	0	0.0	

Warning: these figures indicate the number of cases found in the data file. They cannot be interpreted as summary statistics of the population of interest.

**# v105: Spm35b Kontakt gjennom oppveksten: Morfar**

<b>Information</b>	[Type= continuous] [Format=numeric] [Range= 1-99999999] [Missing=*]
<b>Statistics [NW/ W]</b>	[Valid=1418 / 1413.14 ] [Invalid=57 / 60.22 ]
<b>Literal question</b>	Hvis du tenker på besteforeldrene dine, hvor mye kontakt hadde du med dem gjennom oppveksten? ... B. Morfar
<b>Post-question</b>	Kun ett kryss mulig pr. linje

Value	Label	Cases	Weighted	Percentage (Weighted)
1	Svært mye	179	180.4	12.8%
2	Mye	226	225.3	15.9%
3	En del	307	305.7	21.6%
4	Svært lite/ikke noe	203	204.5	14.5%
5	Døde før/under oppveksten	503	497.3	35.2%
99999999	Ubesvart	0	0.0	

Warning: these figures indicate the number of cases found in the data file. They cannot be interpreted as summary statistics of the population of interest.

**# v106: Spm35c Kontakt gjennom oppveksten: Farmor**

<b>Information</b>	[Type= continuous] [Format=numeric] [Range= 1-99999999] [Missing=*]
<b>Statistics [NW/ W]</b>	[Valid=1428 / 1424.43 ] [Invalid=47 / 48.93 ]
<b>Literal question</b>	Hvis du tenker på besteforeldrene dine, hvor mye kontakt hadde du med dem gjennom oppveksten? ... C. Farmor
<b>Post-question</b>	Kun ett kryss mulig pr. linje

Value	Label	Cases	Weighted	Percentage (Weighted)
1	Svært mye	217	218.3	15.3%
2	Mye	251	249.9	17.5%
3	En del	354	356.1	25.0%

<b># v106: Spm35c Kontakt gjennom oppveksten: Farmor</b>				
Value	Label	Cases	Weighted	Percentage (Weighted)
4	Svært lite/ikke noe	194	192.6	13.5%
5	Døde før/under oppveksten	412	407.5	28.6%
99999999	Ubesvart	0	0.0	
<i>Warning: these figures indicate the number of cases found in the data file. They cannot be interpreted as summary statistics of the population of interest.</i>				
<b># v107: Spm35d Kontakt gjennom oppveksten: Farfar</b>				
<b>Information</b>	[Type= continuous] [Format=numeric] [Range= 1-99999999] [Missing=*]			
<b>Statistics [NW/ W]</b>	[Valid=1414 / 1409.37 ] [Invalid=61 / 63.99 ]			
<b>Literal question</b>	Hvis du tenker på besteforeldrene dine, hvor mye kontakt hadde du med dem gjennom oppveksten? ... D. Farfar			
<b>Post-question</b>	Kun ett kryss mulig pr. linje			
Value	Label	Cases	Weighted	Percentage (Weighted)
1	Svært mye	138	138.8	9.8%
2	Mye	180	179.8	12.8%
3	En del	282	283.6	20.1%
4	Svært lite/ikke noe	198	198.0	14.1%
5	Døde før/under oppveksten	616	609.2	43.2%
99999999	Ubesvart	0	0.0	
<i>Warning: these figures indicate the number of cases found in the data file. They cannot be interpreted as summary statistics of the population of interest.</i>				
<b># v108: Spm36a Knyttet til gjennom oppveksten: Mormor</b>				
<b>Information</b>	[Type= continuous] [Format=numeric] [Range= 1-99999999] [Missing=*]			
<b>Statistics [NW/ W]</b>	[Valid=1429 / 1424.41 ] [Invalid=46 / 48.95 ]			
<b>Literal question</b>	Hvor mye følte du deg knyttet til besteforeldrene dine gjennom oppveksten? ... A. Mormor			
<b>Post-question</b>	Kun ett kryss mulig pr. linje			
Value	Label	Cases	Weighted	Percentage (Weighted)
1	Svært mye	295	294.3	20.7%
2	Mye	286	285.6	20.0%
3	En del	349	345.6	24.3%
4	Svært lite/ikke noe	197	199.4	14.0%
5	Døde før/under oppveksten	302	299.5	21.0%
99999999	Ubesvart	0	0.0	
<i>Warning: these figures indicate the number of cases found in the data file. They cannot be interpreted as summary statistics of the population of interest.</i>				
<b># v109: Spm36b Knyttet til gjennom oppveksten: Morfar</b>				
<b>Information</b>	[Type= continuous] [Format=numeric] [Range= 1-99999999] [Missing=*]			
<b>Statistics [NW/ W]</b>	[Valid=1403 / 1397.76 ] [Invalid=72 / 75.6 ]			
<b>Literal question</b>	Hvor mye følte du deg knyttet til besteforeldrene dine gjennom oppveksten? ... B. Morfar			
<b>Post-question</b>	Kun ett kryss mulig pr. linje			
Value	Label	Cases	Weighted	Percentage (Weighted)
1	Svært mye	178	177.1	12.7%
2	Mye	211	212.2	15.2%

<b># v109: Spm36b Knyttet til gjennom oppveksten: Morfar</b>				
Value	Label	Cases	Weighted	Percentage (Weighted)
3	En del	288	285.6	20.4%
4	Svært lite/ikke noe	253	254.4	18.2%
5	Døde før/under oppveksten	473	468.6	33.5%
99999999	Ubesvart	0	0.0	
<i>Warning: these figures indicate the number of cases found in the data file. They cannot be interpreted as summary statistics of the population of interest.</i>				
<b># v110: Spm36c Knyttet til gjennom oppveksten: Farmor</b>				
<b>Information</b>	[Type= continuous] [Format=numeric] [Range= 1-99999999] [Missing=*]			
<b>Statistics [NW/ W]</b>	[Valid=1414 / 1409.63 ] [Invalid=61 / 63.73 ]			
<b>Literal question</b>	Hvor mye følte du deg knyttet til besteforeldrene dine gjennom oppveksten? ... C. Farmor			
<b>Post-question</b>	Kun ett kryss mulig pr. linje			
Value	Label	Cases	Weighted	Percentage (Weighted)
1	Svært mye	190	188.8	13.4%
2	Mye	229	229.5	16.3%
3	En del	339	342.2	24.3%
4	Svært lite/ikke noe	254	254.0	18.0%
5	Døde før/under oppveksten	402	395.2	28.0%
99999999	Ubesvart	0	0.0	
<i>Warning: these figures indicate the number of cases found in the data file. They cannot be interpreted as summary statistics of the population of interest.</i>				
<b># v111: Spm36d Knyttet til gjennom oppveksten: Farfar</b>				
<b>Information</b>	[Type= continuous] [Format=numeric] [Range= 1-99999999] [Missing=*]			
<b>Statistics [NW/ W]</b>	[Valid=1393 / 1388.7 ] [Invalid=82 / 84.66 ]			
<b>Literal question</b>	Hvor mye følte du deg knyttet til besteforeldrene dine gjennom oppveksten? ... D. Farfar			
<b>Post-question</b>	Kun ett kryss mulig pr. linje			
Value	Label	Cases	Weighted	Percentage (Weighted)
1	Svært mye	119	117.3	8.4%
2	Mye	164	165.1	11.9%
3	En del	267	269.4	19.4%
4	Svært lite/ikke noe	247	248.7	17.9%
5	Døde før/under oppveksten	596	588.3	42.4%
99999999	Ubesvart	0	0.0	
<i>Warning: these figures indicate the number of cases found in the data file. They cannot be interpreted as summary statistics of the population of interest.</i>				
<b># v112: Spm37a Barnets besteforeldre, kontakt gjennom oppveksten: Mormor</b>				
<b>Information</b>	[Type= continuous] [Format=numeric] [Range= 1-99999999] [Missing=*]			
<b>Statistics [NW/ W]</b>	[Valid=1116 / 1115.58 ] [Invalid=359 / 357.78 ]			
<b>Pre-question</b>	Spørsmål 37-44. Til dem som har eller har hatt barn. Andre går til spørsmål 45.			
<b>Literal question</b>	Dersom du tenker på barnets/barnas besteforeldre, hvor mye kontakt har/hadde barnet/barna med dem gjennom oppveksten? ... A. Mormor			
<b>Post-question</b>	Kun ett kryss mulig pr. linje			



<b># v112: Spm37a Barnets besteforeldre, kontakt gjennom oppveksten: Mormor</b>				
Value	Label	Cases	Weighted	Percentage (Weighted)
1	Svært mye	315	319.4	28.6%
2	Mye	354	350.9	31.5%
3	En del	297	292.7	26.2%
4	Svært lite/ikke noe	55	56.2	5.0%
5	Døde før/under oppveksten	95	96.4	8.6%
99999999	Ubesvart	0	0.0	
<i>Warning: these figures indicate the number of cases found in the data file. They cannot be interpreted as summary statistics of the population of interest.</i>				
<b># v113: Spm37b Barnets besteforeldre, kontakt gjennom oppveksten: Morfar</b>				
<b>Information</b>	[Type= continuous] [Format=numeric] [Range= 1-99999999] [Missing=*]			
<b>Statistics [NW/ W]</b>	[Valid=1101 / 1100.38 ] [Invalid=374 / 372.98 ]			
<b>Pre-question</b>	Spørsmål 37-44. Til dem som har eller har hatt barn. Andre går til spørsmål 45.			
<b>Literal question</b>	Dersom du tenker på barnets/barnas besteforeldre, hvor mye kontakt har/hadde barnet/barna med dem gjennom oppveksten? ... B. Morfar			
<b>Post-question</b>	Kun ett kryss mulig pr. linje			
Value	Label	Cases	Weighted	Percentage (Weighted)
1	Svært mye	223	226.7	20.6%
2	Mye	266	265.5	24.1%
3	En del	303	301.5	27.4%
4	Svært lite/ikke noe	112	111.2	10.1%
5	Døde før/under oppveksten	197	195.6	17.8%
99999999	Ubesvart	0	0.0	
<i>Warning: these figures indicate the number of cases found in the data file. They cannot be interpreted as summary statistics of the population of interest.</i>				
<b># v114: Spm37c Barnets besteforeldre, kontakt gjennom oppveksten: Farmor</b>				
<b>Information</b>	[Type= continuous] [Format=numeric] [Range= 1-99999999] [Missing=*]			
<b>Statistics [NW/ W]</b>	[Valid=1114 / 1113.9 ] [Invalid=361 / 359.46 ]			
<b>Pre-question</b>	Spørsmål 37-44. Til dem som har eller har hatt barn. Andre går til spørsmål 45.			
<b>Literal question</b>	Dersom du tenker på barnets/barnas besteforeldre, hvor mye kontakt har/hadde barnet/barna med dem gjennom oppveksten? ... C. Farmor			
<b>Post-question</b>	Kun ett kryss mulig pr. linje			
Value	Label	Cases	Weighted	Percentage (Weighted)
1	Svært mye	241	244.9	22.0%
2	Mye	329	330.4	29.7%
3	En del	309	304.6	27.3%
4	Svært lite/ikke noe	109	108.9	9.8%
5	Døde før/under oppveksten	126	125.2	11.2%
99999999	Ubesvart	0	0.0	
<i>Warning: these figures indicate the number of cases found in the data file. They cannot be interpreted as summary statistics of the population of interest.</i>				
<b># v115: Spm37d Barnets besteforeldre, kontakt gjennom oppveksten: Farfar</b>				
<b>Information</b>	[Type= continuous] [Format=numeric] [Range= 1-99999999] [Missing=*]			
<b>Statistics [NW/ W]</b>	[Valid=1108 / 1108.98 ] [Invalid=367 / 364.38 ]			
<b>Pre-question</b>	Spørsmål 37-44. Til dem som har eller har hatt barn. Andre går til spørsmål 45.			

Value	Label	Cases	Weighted	Percentage (Weighted)
1	Svært mye	178	181.1	16.3%
2	Mye	254	256.6	23.1%
3	En del	294	292.2	26.3%
4	Svært lite/ikke noe	132	128.7	11.6%
5	Døde før/under oppveksten	250	250.5	22.6%
99999999	Ubesvart	0	0.0	

*Warning: these figures indicate the number of cases found in the data file. They cannot be interpreted as summary statistics of the population of interest.*

Value	Label	Cases	Weighted	Percentage (Weighted)
1	Svært mye	274	277.2	24.9%
2	Mye	291	288.3	25.9%
3	En del	300	294.7	26.5%
4	Svært lite/ikke noe	125	126.4	11.4%
5	Døde før/under oppveksten	124	126.2	11.3%
99999999	Ubesvart	0	0.0	

*Warning: these figures indicate the number of cases found in the data file. They cannot be interpreted as summary statistics of the population of interest.*

Value	Label	Cases	Weighted	Percentage (Weighted)
1	Svært mye	187	191.4	17.6%
2	Mye	216	212.0	19.4%
3	En del	262	262.7	24.1%
4	Svært lite/ikke noe	206	203.7	18.7%
5	Døde før/under oppveksten	220	220.6	20.2%
99999999	Ubesvart	0	0.0	

*Warning: these figures indicate the number of cases found in the data file. They cannot be interpreted as summary statistics of the population of interest.*

<b># v118: Spm38c Barnets besteforeldre, støtte når det gjelder barnet/barna: Farmor</b>				
<b>Information</b>	[Type= continuous] [Format=numeric] [Range= 1-99999999] [Missing=*]			
<b>Statistics [NW/ W]</b>	[Valid=1101 / 1099.69 ] [Invalid=374 / 373.67 ]			
<b>Pre-question</b>	Spørsmål 37-44. Til dem som har eller har hatt barn. Andre går til spørsmål 45.			
<b>Literal question</b>	Og hvor mye støtter/støttet besteforeldrene deg/dere når det gjelder/gjaldt barnet/barna? ... C. Farmor			
<b>Post-question</b>	Kun ett kryss mulig pr. linje			
<b>Value</b>	<b>Label</b>	<b>Cases</b>	<b>Weighted</b>	<b>Percentage (Weighted)</b>
1	Svært mye	179	181.2	16.5%
2	Mye	265	263.4	23.9%
3	En del	303	304.1	27.7%
4	Svært lite/ikke noe	201	197.7	18.0%
5	Døde før/under oppveksten	153	153.4	13.9%
99999999	Ubesvart	0	0.0	
<i>Warning: these figures indicate the number of cases found in the data file. They cannot be interpreted as summary statistics of the population of interest.</i>				
<b># v119: Spm38d Barnets besteforeldre, støtte når det gjelder barnet/barna: Farfar</b>				
<b>Information</b>	[Type= continuous] [Format=numeric] [Range= 1-99999999] [Missing=*]			
<b>Statistics [NW/ W]</b>	[Valid=1091 / 1090.12 ] [Invalid=384 / 383.24 ]			
<b>Pre-question</b>	Spørsmål 37-44. Til dem som har eller har hatt barn. Andre går til spørsmål 45.			
<b>Literal question</b>	Og hvor mye støtter/støttet besteforeldrene deg/dere når det gjelder/gjaldt barnet/barna? ... D. Farfar			
<b>Post-question</b>	Kun ett kryss mulig pr. linje			
<b>Value</b>	<b>Label</b>	<b>Cases</b>	<b>Weighted</b>	<b>Percentage (Weighted)</b>
1	Svært mye	124	125.8	11.5%
2	Mye	199	198.7	18.2%
3	En del	258	259.5	23.8%
4	Svært lite/ikke noe	223	216.9	19.9%
5	Døde før/under oppveksten	287	289.2	26.5%
99999999	Ubesvart	0	0.0	
<i>Warning: these figures indicate the number of cases found in the data file. They cannot be interpreted as summary statistics of the population of interest.</i>				
<b># v120: Spm39a Geografisk avstand begr. mulighet for støtte: Mormor</b>				
<b>Information</b>	[Type= continuous] [Format=numeric] [Range= 1-99999999] [Missing=*]			
<b>Statistics [NW/ W]</b>	[Valid=1054 / 1052.54 ] [Invalid=421 / 420.82 ]			
<b>Pre-question</b>	Spørsmål 37-44. Til dem som har eller har hatt barn. Andre går til spørsmål 45.			
<b>Literal question</b>	Vil du si at den geografiske avstanden mellom besteforeldrene og dere begrenser/begrenset besteforeldrenes muligheter for å gi slik støtte? ... A. Mormor			
<b>Post-question</b>	Kun ett kryss mulig pr. linje			
<b>Value</b>	<b>Label</b>	<b>Cases</b>	<b>Weighted</b>	<b>Percentage (Weighted)</b>
1	Ja	387	377.3	35.8%
2	Nei	667	675.2	64.2%
99999999	Ubesvart	0	0.0	
<i>Warning: these figures indicate the number of cases found in the data file. They cannot be interpreted as summary statistics of the population of interest.</i>				

<b># v121: Spm39b Geografisk avstand begr. mulighet for støtte: Morfar</b>				
<b>Information</b>	[Type= continuous] [Format=numeric] [Range= 1-99999999] [Missing=*]			
<b>Statistics [NW/ W]</b>	[Valid=986 / 986.69 ] [Invalid=489 / 486.67 ]			
<b>Pre-question</b>	Spørsmål 37-44. Til dem som har eller har hatt barn. Andre går til spørsmål 45.			
<b>Literal question</b>	Vil du si at den geografiske avstanden mellom besteforeldrene og dere begrenser/begrenset besteforeldrenes muligheter for å gi slik støtte?  ... B. Morfar			
<b>Post-question</b>	Kun ett kryss mulig pr. linje			
<b>Value</b>	<b>Label</b>	<b>Cases</b>	<b>Weighted</b>	<b>Percentage (Weighted)</b>
1	Ja	378	369.6	37.5%
2	Nei	608	617.1	62.5%
99999999	Ubesvart	0	0.0	
<i>Warning: these figures indicate the number of cases found in the data file. They cannot be interpreted as summary statistics of the population of interest.</i>				
<b># v122: Spm39c Geografisk avstand begr. mulighet for støtte: Farmor</b>				
<b>Information</b>	[Type= continuous] [Format=numeric] [Range= 1-99999999] [Missing=*]			
<b>Statistics [NW/ W]</b>	[Valid=1024 / 1023.67 ] [Invalid=451 / 449.69 ]			
<b>Pre-question</b>	Spørsmål 37-44. Til dem som har eller har hatt barn. Andre går til spørsmål 45.			
<b>Literal question</b>	Vil du si at den geografiske avstanden mellom besteforeldrene og dere begrenser/begrenset besteforeldrenes muligheter for å gi slik støtte?  ... C. Farmor			
<b>Post-question</b>	Kun ett kryss mulig pr. linje			
<b>Value</b>	<b>Label</b>	<b>Cases</b>	<b>Weighted</b>	<b>Percentage (Weighted)</b>
1	Ja	331	322.9	31.5%
2	Nei	693	700.8	68.5%
99999999	Ubesvart	0	0.0	
<i>Warning: these figures indicate the number of cases found in the data file. They cannot be interpreted as summary statistics of the population of interest.</i>				
<b># v123: Spm39d Geografisk avstand begr. mulighet for støtte: Farfar</b>				
<b>Information</b>	[Type= continuous] [Format=numeric] [Range= 1-99999999] [Missing=*]			
<b>Statistics [NW/ W]</b>	[Valid=954 / 953.66 ] [Invalid=521 / 519.7 ]			
<b>Pre-question</b>	Spørsmål 37-44. Til dem som har eller har hatt barn. Andre går til spørsmål 45.			
<b>Literal question</b>	Vil du si at den geografiske avstanden mellom besteforeldrene og dere begrenser/begrenset besteforeldrenes muligheter for å gi slik støtte?  ... D. Farfar			
<b>Post-question</b>	Kun ett kryss mulig pr. linje			
<b>Value</b>	<b>Label</b>	<b>Cases</b>	<b>Weighted</b>	<b>Percentage (Weighted)</b>
1	Ja	313	304.3	31.9%
2	Nei	641	649.4	68.1%
99999999	Ubesvart	0	0.0	
<i>Warning: these figures indicate the number of cases found in the data file. They cannot be interpreted as summary statistics of the population of interest.</i>				
<b># v124: Spm40a Helsetilstanden til besteforeldre begr. mulighet for støtte: Mormor</b>				
<b>Information</b>	[Type= continuous] [Format=numeric] [Range= 1-99999999] [Missing=*]			
<b>Statistics [NW/ W]</b>	[Valid=1046 / 1044.85 ] [Invalid=429 / 428.51 ]			
<b>Pre-question</b>	Spørsmål 37-44. Til dem som har eller har hatt barn. Andre går til spørsmål 45.			

Value	Label	Cases	Weighted	Percentage (Weighted)
1	Ja	197	195.6	18.7%
2	Nei	849	849.2	81.3%
99999999	Ubesvart	0	0.0	

*Warning: these figures indicate the number of cases found in the data file. They cannot be interpreted as summary statistics of the population of interest.*

Value	Label	Cases	Weighted	Percentage (Weighted)
1	Ja	210	205.7	21.2%
2	Nei	760	765.6	78.8%
99999999	Ubesvart	0	0.0	

*Warning: these figures indicate the number of cases found in the data file. They cannot be interpreted as summary statistics of the population of interest.*

Value	Label	Cases	Weighted	Percentage (Weighted)
1	Ja	226	225.3	22.2%
2	Nei	790	790.7	77.8%
99999999	Ubesvart	0	0.0	

*Warning: these figures indicate the number of cases found in the data file. They cannot be interpreted as summary statistics of the population of interest.*

Value	Label	Cases	Weighted	Percentage (Weighted)
1	Ja	237	235.0	24.8%

<b># v127: Spm40d Helsetilstanden til besteforeldre begr. mulighet for støtte: Farfar</b>				
Value	Label	Cases	Weighted	Percentage (Weighted)
2	Nei	710	712.1	75.2%
99999999	Ubesvart	0	0.0	
<i>Warning: these figures indicate the number of cases found in the data file. They cannot be interpreted as summary statistics of the population of interest.</i>				
<b># v128: Spm41 Kontakt med barnebarna under oppveksten</b>				
<b>Information</b>	[Type= continuous] [Format=numeric] [Range= 1-99999999] [Missing=*]			
<b>Statistics [NW/ W]</b>	[Valid=451 / 466.69 ] [Invalid=1024 / 1006.67 ]			
<b>Pre-question</b>	Spørsmål 41-44. Til dem som har eller har hatt barnebarn. Andre går til spørsmål 45.			
<b>Literal question</b>	Har du/hadde du mye kontakt med barnebarnet/barnebarna under oppveksten deres?			
<b>Post-question</b>	Kun ett kryss mulig			
Value	Label	Cases	Weighted	Percentage (Weighted)
1	Mye kontakt med alle/de fleste	271	279.9	60.0%
2	En del kontakt med alle/de fleste	107	111.7	23.9%
3	Mye kont md en/noen, mindre med annen/andre	61	62.1	13.3%
4	Ingen/nesten ingen kontakt med noen	12	12.9	2.8%
99999999	Ubesvart	0	0.0	
<i>Warning: these figures indicate the number of cases found in the data file. They cannot be interpreted as summary statistics of the population of interest.</i>				
<b># v129: Spm42 Støttet foreldrene under barnebarns oppvekst</b>				
<b>Information</b>	[Type= continuous] [Format=numeric] [Range= 1-99999999] [Missing=*]			
<b>Statistics [NW/ W]</b>	[Valid=450 / 464.67 ] [Invalid=1025 / 1008.69 ]			
<b>Pre-question</b>	Spørsmål 41-44. Til dem som har eller har hatt barnebarn. Andre går til spørsmål 45.			
<b>Literal question</b>	Hvor mye støtter/støtter du foreldrene under barnebarnets/barnebarnas oppvekst?			
<b>Post-question</b>	Kun ett kryss mulig			
Value	Label	Cases	Weighted	Percentage (Weighted)
1	Mye støtte til alle/de fleste	205	208.1	44.8%
2	En del støtte til alle/de fleste	179	189.2	40.7%
3	Mye st tl en/noen, mindre til annen/andre	46	46.1	9.9%
4	Ingen/nesten ingen støtte til noen	20	21.3	4.6%
99999999	Ubesvart	0	0.0	
<i>Warning: these figures indicate the number of cases found in the data file. They cannot be interpreted as summary statistics of the population of interest.</i>				
<b># v130: Spm43 Geografisk avstand begr. mulighet for støtte til barnebarn</b>				
<b>Information</b>	[Type= continuous] [Format=numeric] [Range= 1-99999999] [Missing=*]			
<b>Statistics [NW/ W]</b>	[Valid=447 / 460.52 ] [Invalid=1028 / 1012.84 ]			
<b>Pre-question</b>	Spørsmål 41-44. Til dem som har eller har hatt barnebarn. Andre går til spørsmål 45.			
<b>Literal question</b>	Vil du si at den geografiske avstanden mellom deg og foreldrene og barnebarnet/barnebarna begrenser/begrenset mulighetene dine for å gi slik støtte?			
<b>Post-question</b>	Kun ett kryss mulig			
Value	Label	Cases	Weighted	Percentage (Weighted)
1	Ja	146	145.3	31.6%
2	Nei	301	315.2	68.4%
99999999	Ubesvart	0	0.0	
<i>Warning: these figures indicate the number of cases found in the data file. They cannot be interpreted as summary statistics of the population of interest.</i>				

<b># v131: Spm44 Helsetilstand begr mulighet for støtte til barnebarn</b>				
<b>Information</b>	[Type= continuous] [Format=numeric] [Range= 1-99999999] [Missing=*]			
<b>Statistics [NW/ W]</b>	[Valid=475 / 489.03 ] [Invalid=1000 / 984.33 ]			
<b>Pre-question</b>	Spørsmål 41-44. Til dem som har eller har hatt barnebarn. Andre går til spørsmål 45.			
<b>Literal question</b>	Vil du si at helsetilstanden din begrenser/begrenset mulighetene dine for å gi slik støtte?			
<b>Post-question</b>	Kun ett kryss mulig			
<b>Value</b>	<b>Label</b>	<b>Cases</b>	<b>Weighted</b>	<b>Percentage (Weighted)</b>
1	Ja	66	67.8	13.9%
2	Nei	409	421.2	86.1%
99999999	Ubesvart	0	0.0	
<i>Warning: these figures indicate the number of cases found in the data file. They cannot be interpreted as summary statistics of the population of interest.</i>				
<b># v132: Spm45 Inntektsgivende arbeid</b>				
<b>Information</b>	[Type= continuous] [Format=numeric] [Range= 1-99999999] [Missing=*]			
<b>Statistics [NW/ W]</b>	[Valid=1469 / 1467.36 ] [Invalid=6 / 6 ]			
<b>Literal question</b>	Har du, eller har du tidligere hatt, inntektsgivende arbeid?			
<b>Post-question</b>	<p>Vi er interessert i alt arbeid, selv om det bare dreier seg om noen få timer pr. uke. Sykemelding, permisjon og arbeid som familiemedlem uten fast avtalt lønn regnes som inntektsgivende arbeid.</p> <p>Kun ett kryss mulig</p> <p>1 - Svar på spørsmål 46-53  2 - Svar på spørsmål 46-53  3 - Svar på spørsmål 46-53  4 - Gå til spørsmål 54</p>			
<b>Value</b>	<b>Label</b>	<b>Cases</b>	<b>Weighted</b>	<b>Percentage (Weighted)</b>
1	Ja, jeg har inntektsgivende arbeid nå	1017	997.6	68.0%
2	Ja, men midlert borte pga perm, sykd e.l	70	69.3	4.7%
3	Ja, har hatt inntektsgiv arb tidligere	343	359.5	24.5%
4	Nei	39	41.0	2.8%
99999999	Ubesvart	0	0.0	
<i>Warning: these figures indicate the number of cases found in the data file. They cannot be interpreted as summary statistics of the population of interest.</i>				
<b># v133: Spm46 Selvstendig/ansatt/familiemedlem</b>				
<b>Information</b>	[Type= continuous] [Format=numeric] [Range= 1-99999999] [Missing=*]			
<b>Statistics [NW/ W]</b>	[Valid=1391 / 1384.44 ] [Invalid=84 / 88.92 ]			
<b>Pre-question</b>	Spm 46-53: Til de som har inntektsgivende arbeid nå, eller har hatt inntektsgivende arbeid tidligere. Dersom du har/hadde flere jobber, gi svar om ditt hovedarbeidsforhold.			
<b>Literal question</b>	Er/var du i ditt hovedyrke ...			
<b>Post-question</b>	<p>Kun ett kryss mulig</p> <p>1 - Svar på spørsmål 47  2 - Gå til spørsmål 48  3 - Gå til spørsmål 48  4 - Gå til spørsmål 48</p>			
<b>Value</b>	<b>Label</b>	<b>Cases</b>	<b>Weighted</b>	<b>Percentage (Weighted)</b>
1	Selvstendig næringsdrivende med ansatte	63	65.8	4.7%
2	Selvstendig næringsdrivende uten ansatte	72	76.5	5.5%
3	Ansatt	1244	1229.9	88.8%
4	Familiemedlem	12	12.2	0.9%

<b># v133: Spm46 Selvstendig/ansatt/familiemedlem</b>				
Value	Label	Cases	Weighted	Percentage (Weighted)
99999999	Ubesvart	0	0.0	
<i>Warning: these figures indicate the number of cases found in the data file. They cannot be interpreted as summary statistics of the population of interest.</i>				
<b># v134: Spm47 Antall ansatte, hvis selvstendig næringsdrivende</b>				
<b>Information</b>	[Type= continuous] [Format=numeric] [Range= 0-2659] [Missing=*]			
<b>Statistics [NW/ W]</b>	[Valid=62 / 64.66 ] [Invalid=1413 / 1408.7 ] [Mean=50.806 / 37.682 ] [StdDev=337.015 / 282.716 ]			
<b>Pre-question</b>	Spm 46-53: Til de som har inntektsgivende arbeid nå, eller har hatt inntektsgivende arbeid tidligere. Dersom du har/hadde flere jobber, gi svar om ditt hovedarbeidsforhold.			
<b>Literal question</b>	Hvis du er/var selvstendig næringsdrivende med ansatte, hvor mange ansatte har/hadde du?			
<b>Post-question</b>	Kun ett tall pr. rute Noter antall ansatte			
<b># v135: Spm49 Arbeidstimer pr. uke</b>				
<b>Information</b>	[Type= continuous] [Format=numeric] [Range= 0-90] [Missing=*]			
<b>Statistics [NW/ W]</b>	[Valid=1341 / 1333.84 ] [Invalid=134 / 139.52 ] [Mean=38.204 / 38.068 ] [StdDev=13.378 / 13.45 ]			
<b>Pre-question</b>	Spm 46-53: Til de som har inntektsgivende arbeid nå, eller har hatt inntektsgivende arbeid tidligere. Dersom du har/hadde flere jobber, gi svar om ditt hovedarbeidsforhold.			
<b>Literal question</b>	Hvor mange timer arbeider/arbeidet du vanligvis pr. uke i ditt hovedyrke?			
<b>Post-question</b>	Regn også med betalte overtidstimer og arbeid hjemme i forbindelse med hovedyrket.  Kun ett tall pr. rute Timer pr. uke			
<b># v136: Spm50 Leder/ledet andre ansatte</b>				
<b>Information</b>	[Type= continuous] [Format=numeric] [Range= 1-99999999] [Missing=*]			
<b>Statistics [NW/ W]</b>	[Valid=1372 / 1365.22 ] [Invalid=103 / 108.14 ]			
<b>Pre-question</b>	Spm 46-53: Til de som har inntektsgivende arbeid nå, eller har hatt inntektsgivende arbeid tidligere. Dersom du har/hadde flere jobber, gi svar om ditt hovedarbeidsforhold.			
<b>Literal question</b>	Innebærer/innebar ditt ordinære arbeid å lede andre ansatte, eller bestemme hva slags arbeid de skal/skulle utføre?			
<b>Post-question</b>	1 - Svar på spørsmål 51 2 - Gå til spørsmål 52			
Value	Label	Cases	Weighted	Percentage (Weighted)
1	Ja	455	434.5	31.8%
2	Nei	917	930.7	68.2%
99999999	Ubesvart	0	0.0	
<i>Warning: these figures indicate the number of cases found in the data file. They cannot be interpreted as summary statistics of the population of interest.</i>				
<b># v137: Spm51 Antall andre ansatte du leder/ledet</b>				
<b>Information</b>	[Type= continuous] [Format=numeric] [Range= 1-2659] [Missing=*]			
<b>Statistics [NW/ W]</b>	[Valid=420 / 399.97 ] [Invalid=1055 / 1073.39 ] [Mean=33.295 / 30.291 ] [StdDev=175.891 / 158.732 ]			
<b>Pre-question</b>	Spm 46-53: Til de som har inntektsgivende arbeid nå, eller har hatt inntektsgivende arbeid tidligere. Dersom du har/hadde flere jobber, gi svar om ditt hovedarbeidsforhold.  Hvis 1 på spørsmål 50.			
<b>Literal question</b>	Hvor mange ansatte er/var under din ledelse?			
<b>Post-question</b>	Kun ett tall pr. rute Noter antall ansatte			



<b># v138: Spm52 Type virksomhet</b>				
<b>Information</b>	[Type= continuous] [Format=numeric] [Range= 1-99999999] [Missing=*]			
<b>Statistics [NW/ W]</b>	[Valid=1375 / 1369.39 ] [Invalid=100 / 103.97 ]			
<b>Pre-question</b>	Spm 46-53: Til de som har inntektsgivende arbeid nå, eller har hatt inntektsgivende arbeid tidligere. Dersom du har/hadde flere jobber, gi svar om ditt hovedarbeidsforhold.			
<b>Literal question</b>	Er virksomheten du arbeider/arbeidet i ...			
<b>Post-question</b>	Kun ett kryss mulig			
Value	Label	Cases	Weighted	Percentage (Weighted)
1	Privat firma	695	712.6	52.0%
2	Organisasjon, stiftelse	48	46.9	3.4%
3	Kommunal/fylkeskommunal virksomhet	307	294.4	21.5%
4	Statlig virksomhet	190	178.0	13.0%
5	Annen offentlig el halvoff. virksomhet	49	47.3	3.5%
6	Annet	86	90.2	6.6%
99999999	Ubesvart	0	0.0	
<i>Warning: these figures indicate the number of cases found in the data file. They cannot be interpreted as summary statistics of the population of interest.</i>				
<b># v139: Spm53 Kan/kunne planlegge og regulere eget arbeid</b>				
<b>Information</b>	[Type= continuous] [Format=numeric] [Range= 1-99999999] [Missing=*]			
<b>Statistics [NW/ W]</b>	[Valid=1369 / 1363.22 ] [Invalid=106 / 110.14 ]			
<b>Pre-question</b>	Spm 46-53: Til de som har inntektsgivende arbeid nå, eller har hatt inntektsgivende arbeid tidligere. Dersom du har/hadde flere jobber, gi svar om ditt hovedarbeidsforhold.			
<b>Literal question</b>	I hvilken grad vil du si at du selv kan/kunne planlegge og regulere ditt arbeid, vil du si ...			
<b>Post-question</b>	Kun ett kryss mulig			
Value	Label	Cases	Weighted	Percentage (Weighted)
1	I høy grad	433	427.8	31.4%
2	I noen grad	579	567.2	41.6%
3	I liten grad	262	268.9	19.7%
4	Overhodet ikke	80	83.9	6.2%
8	Vet ikke	15	15.4	1.1%
99999999	Ubesvart	0	0.0	
<i>Warning: these figures indicate the number of cases found in the data file. They cannot be interpreted as summary statistics of the population of interest.</i>				
<b># v140: Spm54 Yrkesstatus/livsopphold</b>				
<b>Information</b>	[Type= continuous] [Format=numeric] [Range= 1-99999999] [Missing=*]			
<b>Statistics [NW/ W]</b>	[Valid=1468 / 1465.79 ] [Invalid=7 / 7.57 ]			
<b>Literal question</b>	Betrakter du deg for tiden hovedsaklig som:			
<b>Post-question</b>	Kun ett kryss mulig			
Value	Label	Cases	Weighted	Percentage (Weighted)
1	Yrkesaktiv	951	933.0	63.7%
2	Skoleelev/student	105	104.6	7.1%
3	Alders- eller førtidspensjonist	185	192.9	13.2%
4	Trygdet/arbeidsufør	106	111.0	7.6%
5	Hjemneværende med husarbeid/omsorg	66	67.5	4.6%
6	Arbeidsledig	31	32.6	2.2%
7	Annet	24	24.3	1.7%
99999999	Ubesvart	0	0.0	

<b># v140: Spm54 Yrkesstatus/livsopphold</b>				
<i>Warning: these figures indicate the number of cases found in the data file. They cannot be interpreted as summary statistics of the population of interest.</i>				
<b># v141: Spm57 Sivilstatus</b>				
<b>Information</b>	[Type= continuous] [Format=numeric] [Range= 1-99999999] [Missing=*]			
<b>Statistics [NW/ W]</b>	[Valid=1472 / 1470.1 ] [Invalid=3 / 3.26 ]			
<b>Literal question</b>	Er du gift, registrert partner, samboende eller lever du for tiden ikke i noe fast parforhold?			
<b>Post-question</b>	Kun ett kryss mulig  1 - Svar på spørsmål 58-63 2 - Svar på spørsmål 58-63 3 - Gå til spørsmål 64 4 - Gå til spørsmål 64 5 - Gå til spørsmål 64			
Value	Label	Cases	Weighted	Percentage (Weighted)
1	Gift, registrert partner	859	853.5	58.1%
2	Ugift,men bor fast sammen med en partner	255	250.7	17.1%
3	Ugift,og bor ik fast sammen med en partn	213	217.8	14.8%
4	Separent eller skilt	100	101.3	6.9%
5	Enke, enkemann	45	46.8	3.2%
99999999	Ubesvart	0	0.0	
<i>Warning: these figures indicate the number of cases found in the data file. They cannot be interpreted as summary statistics of the population of interest.</i>				
<b># v142: Spm58 Ektefelle/samboer inntektsgivende arbeid</b>				
<b>Information</b>	[Type= continuous] [Format=numeric] [Range= 1-99999999] [Missing=*]			
<b>Statistics [NW/ W]</b>	[Valid=1102 / 1091.67 ] [Invalid=373 / 381.69 ]			
<b>Pre-question</b>	Besvares hvis gift, registrert partner eller samboende:			
<b>Literal question</b>	Har din ektefelle/samboer inntektsgivende arbeid, eller har hun/han hatt inntektsgivende arbeid tidligere?			
<b>Post-question</b>	Kun ett kryss mulig  1 - Svar på spørsmål 59-61 2 - Gå til spørsmål 62			
Value	Label	Cases	Weighted	Percentage (Weighted)
1	Ja	1043	1029.8	94.3%
2	Nei	59	61.9	5.7%
99999999	Ubesvart	0	0.0	
<i>Warning: these figures indicate the number of cases found in the data file. They cannot be interpreted as summary statistics of the population of interest.</i>				
<b># v143: Spm59 Type virksomhet ektefelle/samboer</b>				
<b>Information</b>	[Type= continuous] [Format=numeric] [Range= 1-99999999] [Missing=*]			
<b>Statistics [NW/ W]</b>	[Valid=1043 / 1030.17 ] [Invalid=432 / 443.19 ]			
<b>Pre-question</b>	Besvares hvis gift, registrert partner eller samboende, og hvis denne har eller har hatt inntektsgivende arbeid:			
<b>Literal question</b>	I hvilken virksomhet arbeider/arbeidet din ektefelle/samboer (hovedyrke)?			
<b>Post-question</b>	Kun ett kryss mulig			
Value	Label	Cases	Weighted	Percentage (Weighted)
1	I off. forvaltn. eller tjenesteyt.	341	326.4	31.7%
2	I et offentlig selskap	77	79.2	7.7%
3	I priv virksh, men ik selvst.næringsdriv	506	507.7	49.3%
4	Selvstendig næringsdrivende	119	116.8	11.3%
99999999	Ubesvart	0	0.0	

<b># v143: Spm59 Type virksomhet ektefelle/samboer</b>				
<i>Warning: these figures indicate the number of cases found in the data file. They cannot be interpreted as summary statistics of the population of interest.</i>				
<b># v144: Spm61 Ektefelle/samboer abeidstimer pr. uke</b>				
<b>Information</b>	[Type= continuous] [Format=numeric] [Range= 4-96] [Missing=*]			
<b>Statistics [NW/ W]</b>	[Valid=1007 / 993.77 ] [Invalid=468 / 479.59 ] [Mean=37.438 / 37.402 ] [StdDev=10.601 / 10.679 ]			
<b>Pre-question</b>	Besvares hvis gift, registrert partner eller samboende, og hvis denne har eller har hatt inntektsgivende arbeid:			
<b>Literal question</b>	Hvor mange timer arbeider/arbeidet hun/han vanligvis pr. uke i sitt hovedyrke?			
<b>Post-question</b>	Kun ett tall pr. rute Timer pr. uke			
<b># v145: Spm62 Ektefelle/partner/samboers viktigste gjøremål</b>				
<b>Information</b>	[Type= continuous] [Format=numeric] [Range= 1-99999999] [Missing=*]			
<b>Statistics [NW/ W]</b>	[Valid=1092 / 1080.96 ] [Invalid=383 / 392.4 ]			
<b>Pre-question</b>	Besvares hvis gift, registrert partner eller samboende:			
<b>Literal question</b>	Hva er din ektefelles/samboers viktigste gjøremål eller kilde til livsopphold?			
<b>Post-question</b>	Kun ett kryss mulig			
Value	Label	Cases	Weighted	Percentage (Weighted)
1	Yrkesaktiv, fulltidjobb	647	630.2	58.3%
2	Yrkesaktiv, deltidsjobb	155	153.9	14.2%
3	Skoleelev/student	37	35.3	3.3%
4	Alders- eller førtidspensjonist	102	104.3	9.6%
5	Trygdet/arbeidsufør	89	93.8	8.7%
6	Hjemmeværende med husarbeid/omsorg	39	40.2	3.7%
7	Arbeidsledig	14	14.8	1.4%
8	Annet	9	8.6	0.8%
99999999	Ubesvart	0	0.0	
<i>Warning: these figures indicate the number of cases found in the data file. They cannot be interpreted as summary statistics of the population of interest.</i>				
<b># v146: Spm63 Ektefelle/samboers fullførte utdanning</b>				
<b>Information</b>	[Type= continuous] [Format=numeric] [Range= 1-99999999] [Missing=*]			
<b>Statistics [NW/ W]</b>	[Valid=1088 / 1077.49 ] [Invalid=387 / 395.87 ]			
<b>Pre-question</b>	Besvares hvis gift, registrert partner eller samboende:			
<b>Literal question</b>	Hvilken utdanning har din ektefelle/samboer fullført?			
<b>Post-question</b>	Sett kryss ved den høyreste fullførte utdanningen			
Value	Label	Cases	Weighted	Percentage (Weighted)
1	7-årig folkeskole	77	83.8	7.8%
2	Ungdomsskole, realskole eller tilsvarende	170	182.5	16.9%
3	Vid.g. yrkfag skole, yrkesskole, fagbrev	324	333.4	30.9%
4	Videregående allmennfag skole, gymnas o.l.	131	132.4	12.3%
5	Høyskole/universitet 1-2 år	106	98.8	9.2%
6	Høyskole/universitet 3-4 år	175	155.8	14.5%
7	Høyskole/universitet 5 år og mer	105	90.8	8.4%
99999999	Ubesvart	0	0.0	
<i>Warning: these figures indicate the number of cases found in the data file. They cannot be interpreted as summary statistics of the population of interest.</i>				
<b># v147: Spm64 Bostedstype</b>				
<b>Information</b>	[Type= continuous] [Format=numeric] [Range= 1-99999999] [Missing=*]			

<b># v147: Spm64 Bostedstype</b>				
<b>Statistics [NW/ W]</b>	[Valid=1461 / 1458.7 ] [Invalid=14 / 14.66 ]			
<b>Literat question</b>	Bor du i ...			
<b>Post-question</b>	Kun ett kryss mulig			
<b>Value</b>	<b>Label</b>	<b>Cases</b>	<b>Weighted</b>	<b>Percentage (Weighted)</b>
1	En stor by	334	316.8	21.7%
2	En forstad tl el i utkanten av stor by	220	216.7	14.9%
3	En mindre by	333	330.3	22.6%
4	Et tettsted	310	320.1	21.9%
5	Et spredtbygd strøk	264	274.7	18.8%
9999999	Ubesvart	0	0.0	
<i>Warning: these figures indicate the number of cases found in the data file. They cannot be interpreted as summary statistics of the population of interest.</i>				
<b># v148: Spm65 Antall personer i husstanden</b>				
<b>Information</b>	[Type= continuous] [Format=numeric] [Range= 1-23] [Missing=*]			
<b>Statistics [NW/ W]</b>	[Valid=1460 / 1458.79 ] [Invalid=15 / 14.57 ] [Mean=2.875 / 2.865 ] [StdDev=1.491 / 1.479 ]			
<b>Literat question</b>	Hvor mange personer bor det i din husstand, medregnet deg selv?			
<b>Post-question</b>	Kun ett tall pr. rute Antall personer medregnet deg selv			
<b># v149: Spm66a Husstandsmedlemmer: Barn 0-2 år</b>				
<b>Information</b>	[Type= continuous] [Format=numeric] [Range= 0-3] [Missing=*]			
<b>Statistics [NW/ W]</b>	[Valid=1447 / 1445.14 ] [Invalid=28 / 28.22 ] [Mean=0.113 / 0.11 ] [StdDev=0.344 / 0.34 ]			
<b>Literat question</b>	I hvilke aldersgrupper fordeler medlemmene seg? Før opp antallet på hver av linjene der det finnes husstandsmedlemmer. ... A. Antall barn 0-2 år			
<b># v150: Spm66b Husstandsmedlemmer: Barn 3-5 år</b>				
<b>Information</b>	[Type= continuous] [Format=numeric] [Range= 0-3] [Missing=*]			
<b>Statistics [NW/ W]</b>	[Valid=1448 / 1446.29 ] [Invalid=27 / 27.07 ] [Mean=0.148 / 0.147 ] [StdDev=0.411 / 0.412 ]			
<b>Literat question</b>	I hvilke aldersgrupper fordeler medlemmene seg? Før opp antallet på hver av linjene der det finnes husstandsmedlemmer. ... B. Antall barn 3-5 år			

<b># v151: Spm66c Husstandsmedlemmer: Barn 6-12 år</b>				
<b>Information</b>	[Type= continuous] [Format=numeric] [Range= 0-4] [Missing=*]			
<b>Statistics [NW/ W]</b>	[Valid=1448 / 1446.17 ] [Invalid=27 / 27.19 ] [Mean=0.312 / 0.307 ] [StdDev=0.641 / 0.635 ]			
<b>Literal question</b>	I hvilke aldersgrupper fordeler medlemmene seg? Før opp antallet på hver av linjene der det finnes husstandsmedlemmer. ... C. Antall barn 6-12 år			
<b># v152: Spm66d Husstandsmedlemmer: Barn 13-17 år</b>				
<b>Information</b>	[Type= continuous] [Format=numeric] [Range= 0-6] [Missing=*]			
<b>Statistics [NW/ W]</b>	[Valid=1450 / 1448.53 ] [Invalid=25 / 24.83 ] [Mean=0.219 / 0.216 ] [StdDev=0.549 / 0.55 ]			
<b>Literal question</b>	I hvilke aldersgrupper fordeler medlemmene seg? Før opp antallet på hver av linjene der det finnes husstandsmedlemmer. ... D. Antall barn 13-17 år			
<b># v153: Spm66e Husstandsmedlemmer: Personer 18 år og over, medregnet deg selv</b>				
<b>Information</b>	[Type= continuous] [Format=numeric] [Range= 0-12] [Missing=*]			
<b>Statistics [NW/ W]</b>	[Valid=1457 / 1455.28 ] [Invalid=18 / 18.08 ] [Mean=2.076 / 2.08 ] [StdDev=0.768 / 0.769 ]			
<b>Literal question</b>	I hvilke aldersgrupper fordeler medlemmene seg? Før opp antallet på hver av linjene der det finnes husstandsmedlemmer. ... E. Antall personer 18 år og over, medregnet deg selv			
<b># v154: Spm67 Tilhører trossamfunn</b>				
<b>Information</b>	[Type= continuous] [Format=numeric] [Range= 1-99999999] [Missing=*]			
<b>Statistics [NW/ W]</b>	[Valid=1465 / 1462.91 ] [Invalid=10 / 10.45 ]			
<b>Literal question</b>	Tilhører du ...			
<b>Post-question</b>	Kun ett kryss mulig			
Value	Label	Cases	Weighted	Percentage (Weighted)
1	Den norske kirke (statskirken)	1231	1238.1	84.6%
2	Den romersk-katolske kirke	15	14.4	1.0%
3	Pinsebevegelsen	16	16.6	1.1%
4	Annet kristent trossamfunn	47	46.3	3.2%
5	Islam	16	17.7	1.2%
6	Annet ikke-kristent trossamfunn	3	2.7	0.2%
7	Human-etisk forbund	42	39.0	2.7%
8	Annet livssynssamfunn	6	7.0	0.5%
9	Ikke noe tros- eller livssynssamfunn	89	81.2	5.6%
99999999	Ubesvart	0	0.0	
<i>Warning: these figures indicate the number of cases found in the data file. They cannot be interpreted as summary statistics of the population of interest.</i>				
<b># v155: Spm68 Tilstede ved gudstjenester eller andre religiøse møter</b>				
<b>Information</b>	[Type= continuous] [Format=numeric] [Range= 1-99999999] [Missing=*]			
<b>Statistics [NW/ W]</b>	[Valid=1457 / 1454.64 ] [Invalid=18 / 18.72 ]			
<b>Literal question</b>	Hvor ofte er du til stede ved gudstjenester eller andre religiøse møter?			
<b>Post-question</b>	Regn ikke med bryllup, begravelse, dåp eller lignende. Kun ett kryss mulig			
Value	Label	Cases	Weighted	Percentage (Weighted)
1	Flere ganger i uken	21	21.5	1.5%
2	Hver uke	32	32.2	2.2%
3	To-tre ganger i uken	47	43.9	3.0%

<b># v155: Spm68 Tilstede ved gudstjenester eller andre religiøse møter</b>				
Value	Label	Cases	Weighted	Percentage (Weighted)
4	Omtrent en dag i måneden	36	35.9	2.5%
5	Flere ganger i året	138	135.5	9.3%
6	Omtrent en til to ganger i året	353	348.1	23.9%
7	Sjeldnere enn en gang i året	383	387.2	26.6%
8	Aldri	447	450.3	31.0%
99999999	Ubesvart	0	0.0	
<i>Warning: these figures indicate the number of cases found in the data file. They cannot be interpreted as summary statistics of the population of interest.</i>				
<b># v156: Spm69 Medlem av en fag- eller yrkesorganisasjon</b>				
<b>Information</b>	[Type= continuous] [Format=numeric] [Range= 1-3] [Missing=*]			
<b>Statistics [NW/ W]</b>	[Valid=1445 / 1443.64 ] [Invalid=30 / 29.72 ]			
<b>Literal question</b>	Er du eller har du vært medlem av en fag- eller yrkesorganisasjon?			
<b>Post-question</b>	Kun ett kryss mulig			
Value	Label	Cases	Weighted	Percentage (Weighted)
1	Ja, er medlem nå	698	683.0	47.3%
2	Ja, har vært medlem tidligere	339	345.6	23.9%
3	Nei, har aldri vært medlem	408	415.1	28.8%
<i>Warning: these figures indicate the number of cases found in the data file. They cannot be interpreted as summary statistics of the population of interest.</i>				
<b># v157: Spm70a Fullført 7-årig folkeskole eller kortere</b>				
<b>Information</b>	[Type= continuous] [Format=numeric] [Range= 1-99999999] [Missing=*]			
<b>Statistics [NW/ W]</b>	[Valid=1475 / 1473.36 ] [Invalid=0 / 0 ]			
<b>Literal question</b>	Hvilken allmennutdanning har du fullført? ... A. 7-årig folkeskole eller kortere			
<b>Post-question</b>	Kun ett kryss mulig pr. linje			
Value	Label	Cases	Weighted	Percentage (Weighted)
1	Ja	499	516.0	35.0%
2	Nei	976	957.4	65.0%
99999999	Ubesvart	0	0.0	
<i>Warning: these figures indicate the number of cases found in the data file. They cannot be interpreted as summary statistics of the population of interest.</i>				
<b># v158: Spm70b Fullført framhaldsskole eller fortsettelsesskole</b>				
<b>Information</b>	[Type= continuous] [Format=numeric] [Range= 1-99999999] [Missing=*]			
<b>Statistics [NW/ W]</b>	[Valid=1475 / 1473.36 ] [Invalid=0 / 0 ]			
<b>Literal question</b>	Hvilken allmennutdanning har du fullført? ... B. Framhaldsskole eller fortsettelsesskole			
<b>Post-question</b>	Kun ett kryss mulig pr. linje			
Value	Label	Cases	Weighted	Percentage (Weighted)
1	Ja	266	281.9	19.1%
2	Nei	1209	1191.4	80.9%
99999999	Ubesvart	0	0.0	
<i>Warning: these figures indicate the number of cases found in the data file. They cannot be interpreted as summary statistics of the population of interest.</i>				
<b># v159: Spm70c Fullført 9-10-årig grunnskole</b>				
<b>Information</b>	[Type= continuous] [Format=numeric] [Range= 1-99999999] [Missing=*]			

<b># v159: Spm70c Fullført 9-10-årig grunnskole</b>				
<b>Statistics [NW/ W]</b>		[Valid=1475 / 1473.36 ] [Invalid=0 / 0 ]		
<b>Literal question</b>		Hvilken allmennutdanning har du fullført? ... C. 9- eller 10-årig grunnskole		
<b>Post-question</b>		Kun ett kryss mulig pr. linje		
Value	Label	Cases	Weighted	Percentage (Weighted)
1	Ja	621	627.7	42.6%
2	Nei	854	845.6	57.4%
99999999	Ubesvart	0	0.0	
<i>Warning: these figures indicate the number of cases found in the data file. They cannot be interpreted as summary statistics of the population of interest.</i>				
<b># v160: Spm70d Fullført realskole eller middelskole</b>				
<b>Information</b>		[Type= continuous] [Format=numeric] [Range= 1-99999999] [Missing=*]		
<b>Statistics [NW/ W]</b>		[Valid=1475 / 1473.36 ] [Invalid=0 / 0 ]		
<b>Literal question</b>		Hvilken allmennutdanning har du fullført? ... D. Realskole eller middelskole		
<b>Post-question</b>		Kun ett kryss mulig pr. linje		
Value	Label	Cases	Weighted	Percentage (Weighted)
1	Ja	201	200.6	13.6%
2	Nei	1274	1272.8	86.4%
99999999	Ubesvart	0	0.0	
<i>Warning: these figures indicate the number of cases found in the data file. They cannot be interpreted as summary statistics of the population of interest.</i>				
<b># v161: Spm70e Fullført folkehøgskole</b>				
<b>Information</b>		[Type= continuous] [Format=numeric] [Range= 1-99999999] [Missing=*]		
<b>Statistics [NW/ W]</b>		[Valid=1475 / 1473.36 ] [Invalid=0 / 0 ]		
<b>Literal question</b>		Hvilken allmennutdanning har du fullført? ... E. Folkehøgskole		
<b>Post-question</b>		Kun ett kryss mulig pr. linje		
Value	Label	Cases	Weighted	Percentage (Weighted)
1	Ja	126	125.6	8.5%
2	Nei	1349	1347.8	91.5%
99999999	Ubesvart	0	0.0	
<i>Warning: these figures indicate the number of cases found in the data file. They cannot be interpreted as summary statistics of the population of interest.</i>				
<b># v162: Spm70f Fullført eks. artium, økonomisk gymnas eller 3-årig videregående skole</b>				
<b>Information</b>		[Type= continuous] [Format=numeric] [Range= 1-99999999] [Missing=*]		
<b>Statistics [NW/ W]</b>		[Valid=1475 / 1473.36 ] [Invalid=0 / 0 ]		
<b>Literal question</b>		Hvilken allmennutdanning har du fullført? ... F. Eksamen artium, økonomisk gymnas eller 3-årig videregående skole med generell studiekompetanse		
<b>Post-question</b>		Kun ett kryss mulig pr. linje		
Value	Label	Cases	Weighted	Percentage (Weighted)
1	Ja	739	681.1	46.2%
2	Nei	736	792.2	53.8%
99999999	Ubesvart	0	0.0	

<b># v162: Spm70f Fullført eks. artium, økonomisk gymnas eller 3-årig videregående skole</b>				
<i>Warning: these figures indicate the number of cases found in the data file. They cannot be interpreted as summary statistics of the population of interest.</i>				
<b># v163: Spm71 Høyeste fullførte yrkesutdanning</b>				
<b>Information</b>	[Type= continuous] [Format=numeric] [Range= 1-99999999] [Missing=*]			
<b>Statistics [NW/ W]</b>	[Valid=1324 / 1342.08 ] [Invalid=151 / 131.28 ]			
<b>Literal question</b>	Hvilken yrkesutdanning har du fullført?			
<b>Post-question</b>	Kun ett kryss mulig			
Value	Label	Cases	Weighted	Percentage (Weighted)
1	Ingen	493	492.0	36.7%
2	Grunnutdanning ved yrkesskole, videregående skole o.l.	345	346.0	25.8%
3	Fagbr el fullf fagutd yrkessk, handelssk, yrkesfag vdgskole	486	504.1	37.6%
99999999	Ubesvart	0	0.0	
<i>Warning: these figures indicate the number of cases found in the data file. They cannot be interpreted as summary statistics of the population of interest.</i>				
<b># v164: Spm72 Høyeste fullførte høyere utdanning</b>				
<b>Information</b>	[Type= continuous] [Format=numeric] [Range= 1-99999999] [Missing=*]			
<b>Statistics [NW/ W]</b>	[Valid=1361 / 1347.65 ] [Invalid=114 / 125.71 ]			
<b>Literal question</b>	Hvilken høyere utdanning har du fullført?			
<b>Post-question</b>	Kun ett kryss mulig			
Value	Label	Cases	Weighted	Percentage (Weighted)
1	Ingen	807	892.2	66.2%
2	Høysk el univ av mindre enn 1 års varighet	41	45.5	3.4%
3	Off.godkj. høysk el univ av 1-2 års norm varighet	128	101.0	7.5%
4	Off.godkj. høysk el univ av 3-4 års norm varighet	249	201.2	14.9%
5	Off.godkj. høysk el univ av 5 års norm varighet el mer	136	107.7	8.0%
99999999	Ubesvart	0	0.0	
<i>Warning: these figures indicate the number of cases found in the data file. They cannot be interpreted as summary statistics of the population of interest.</i>				
<b># v165: Spm73 Antall år utdanning utover grunnskolen</b>				
<b>Information</b>	[Type= continuous] [Format=numeric] [Range= 0-18] [Missing=*]			
<b>Statistics [NW/ W]</b>	[Valid=1406 / 1402.04 ] [Invalid=69 / 71.32 ] [Mean=4.277 / 3.953 ] [StdDev=3.066 / 2.954 ]			
<b>Literal question</b>	Hvor mange år med utdanning ut over grunnskolen har du?			
<b>Post-question</b>	Med grunnskole menes 9-årig ungdomsskole eller 7-årig folkeskole. Kun ett tall pr. rute År			
<b># v166: Spm74 Plassering på samfunnsstige: topp-bunn skala</b>				
<b>Information</b>	[Type= continuous] [Format=numeric] [Range= 1-99999999] [Missing=*]			
<b>Statistics [NW/ W]</b>	[Valid=1433 / 1429.61 ] [Invalid=42 / 43.75 ]			
<b>Literal question</b>	I Norge finnes det grupper som befinner seg mer eller mindre nær toppen og grupper som befinner seg mer eller mindre nær bunnen av samfunnsstigen. Nedenfor ser du en skala som går fra topp til bunn. Hvor vil du plassere deg selv på denne skalaen?			
<b>Post-question</b>	Kun ett kryss mulig			
Value	Label	Cases	Weighted	Percentage (Weighted)
1	Topp	16	17.7	1.2%



### # v166: Spm74 Plassering på samfunnsstige: topp-bunn skala

Value	Label	Cases	Weighted	Percentage (Weighted)
2	2	62	59.1	4.1%
3	3	278	263.3	18.4%
4	4	356	341.0	23.9%
5	5	419	428.7	30.0%
6	6	141	150.2	10.5%
7	7	83	86.5	6.1%
8	8	41	43.9	3.1%
9	9	17	17.3	1.2%
10	Bunn	20	21.9	1.5%
99999999	Ubesvart	0	0.0	

Warning: these figures indicate the number of cases found in the data file. They cannot be interpreted as summary statistics of the population of interest.

### # v167: Spm75 Plassering på politisk høyre - venstre skala

<b>Information</b>	[Type= continuous] [Format=numeric] [Range= 1-99999999] [Missing=*]
<b>Statistics [NW/ W]</b>	[Valid=1361 / 1352.85 ] [Invalid=114 / 120.51 ]
<b>Literat question</b>	I politikken blir det ofte snakket om motsetningene mellom høyre- og venstresiden. Nedenfor er en skala som går fra venstre side, det vil si dem som står helt til venstre politisk, til høyre, det vil si dem som står helt til høyre politisk. Hvor vil du plassere deg selv på denne skalaen?
<b>Post-question</b>	Kun ett kryss mulig

Value	Label	Cases	Weighted	Percentage (Weighted)
1	Helt til venstre	18	18.3	1.4%
2	2	54	50.3	3.7%
3	3	160	152.6	11.3%
4	4	145	142.1	10.5%
5	5	364	376.4	27.8%
6	6	180	180.1	13.3%
7	7	181	178.4	13.2%
8	8	152	146.9	10.9%
9	9	54	52.8	3.9%
10	Helt til høyre	53	54.9	4.1%
99999999	Ubesvart	0	0.0	

Warning: these figures indicate the number of cases found in the data file. They cannot be interpreted as summary statistics of the population of interest.

### # v168: Spm76 Hvilket parti ville du stemme på hvis stortingsvalg i morgen

<b>Information</b>	[Type= continuous] [Format=numeric] [Range= 1-99999999] [Missing=*]
<b>Statistics [NW/ W]</b>	[Valid=1451 / 1449.43 ] [Invalid=24 / 23.93 ]
<b>Literat question</b>	Hvilket parti ville du stemme dersom det var stortingsvalg i morgen?
<b>Post-question</b>	Kun ett kryss mulig

Value	Label	Cases	Weighted	Percentage (Weighted)
1	Rød Valgallianse (RV)	17	14.9	1.0%
2	Arbeiderpartiet (DNA)	213	220.7	15.2%
3	Fremskrittspartiet (FrP)	335	352.5	24.3%
4	Høyre (H)	198	183.6	12.7%
5	Kristelig Folkeparti (KrF)	106	103.8	7.2%
6	Senterpartiet (SP)	47	45.4	3.1%
7	Sosialistisk Venstreparti (SV)	165	155.7	10.7%

<b># v168: Spm76 Hvilket parti ville du stemme på hvis stortingsvalg i morgen</b>				
Value	Label	Cases	Weighted	Percentage (Weighted)
8	Venstre (V)	34	31.6	2.2%
9	Andre	11	11.4	0.8%
11	Ville ikke stemme	92	94.3	6.5%
88	Vet ikke	233	235.4	16.2%
9999999	Ubesvart	0	0.0	
<i>Warning: these figures indicate the number of cases found in the data file. They cannot be interpreted as summary statistics of the population of interest.</i>				
<b># v169: Spm77 Stemte ved siste Stortingsvalg</b>				
<b>Information</b>	[Type= continuous] [Format=numeric] [Range= 1-99999999] [Missing=*]			
<b>Statistics [NW/ W]</b>	[Valid=1468 / 1466.2 ] [Invalid=7 / 7.16 ]			
<b>Literal question</b>	Stemte du ved Stortingsvalget i 2001?			
<b>Post-question</b>	Kun ett kryss mulig			
Value	Label	Cases	Weighted	Percentage (Weighted)
1	Ja	1219	1207.5	82.4%
2	Nei	198	206.5	14.1%
3	Hadde ikke stemmerett	51	52.2	3.6%
9999999	Ubesvart	0	0.0	
<i>Warning: these figures indicate the number of cases found in the data file. They cannot be interpreted as summary statistics of the population of interest.</i>				
<b># v170: Spm78 Egen brutto inntekt</b>				
<b>Information</b>	[Type= continuous] [Format=numeric] [Range= 3-4300] [Missing=*]			
<b>Statistics [NW/ W]</b>	[Valid=1340 / 1329.83 ] [Invalid=135 / 143.53 ] [Mean=288.769 / 279.03 ] [StdDev=297.256 / 286.49 ]			
<b>Literal question</b>	Omtrent hvor stor er din egen brutto årsinntekt?			
<b>Post-question</b>	Regn med pensjon, trygd, biinntekter, renteinntekter o.l. Rund av til nærmeste 1.000 kroner. Kun ett tall pr. rute			
<b># v171: Spm79 Husstandens brutto inntekt</b>				
<b>Information</b>	[Type= continuous] [Format=numeric] [Range= 10-8010] [Missing=*]			
<b>Statistics [NW/ W]</b>	[Valid=1337 / 1327.84 ] [Invalid=138 / 145.52 ] [Mean=497.909 / 484.687 ] [StdDev=454.901 / 451.675 ]			
<b>Literal question</b>	Omtrent hvor stor er husstandens brutto årsinntekt?			
<b>Post-question</b>	Regn med pensjon, trygd, biinntekter, renteinntekter o.l. Rund av til nærmeste 1.000 kroner. Kun ett tall pr. rute Kroner, medregnet min inntekt			
<b># v172</b>				
<b>Information</b>	[Type= continuous] [Format=numeric] [Range= 1-62] [Missing=*]			
<b>Statistics [NW/ W]</b>	[Valid=1475 / 1473.36 ] [Invalid=0 / 0 ] [Mean=16.801 / 16.913 ] [StdDev=13.016 / 13.044 ]			
<b># v173: Hovedyrke ISCO-88/STYRK</b>				
<b>Information</b>	[Type= continuous] [Format=numeric] [Range= 0-9999] [Missing=*]			
<b>Statistics [NW/ W]</b>	[Valid=1400 / 1393.23 ] [Invalid=75 / 80.13 ]			
<b>Definition</b>	Omkodet variabel: Omkodet etter Standard for yrkesklassifisering (STYRK), som bygger på ISCO-88 (COM) (International Standard Classification of Occupations, EU-versjon). Se SSB (1998): Standard for yrkesklassifisering, NOS C521.			
<b>Literal question</b>	Respondentens hovedyrke (nåværende eller tidligere)			
Value	Label	Cases	Weighted	Percentage (Weighted)
0	Uaktuell	0	0.0	

**# v173: Hovedyrke ISCO-88/STYRK**

Value	Label	Cases	Weighted	Percentage (Weighted)
111	Menige	1	1.1	0.1%
112	Befal I	8	7.9	0.6%
113	Befal II	2	2.2	0.2%
1110	Politikere	0	0.0	
1120	Toppledere i offentlig administrasjon	0	0.0	
1141	Ledere i partipolitiske organisasjoner	0	0.0	
1142	Ledere arb.giv./arb.tak.org og øk.int.org	0	0.0	
1143	Ledere i humanitære org. og andre int.org	1	0.7	0.1%
1200	Ledere i store og mellomstore bedr. og i off.adm.	2	1.5	0.1%
1210	Administrerende direktører	30	26.9	1.9%
1220	Prod.dir., ikke-spes. næringsomr.	10	9.0	0.6%
1221	Prod.direktører innen jordbr, skogbr og fiske	2	2.0	0.1%
1222	Prod.dir., olje- og gassutv., brgv.dr., ind., kraft-og vannf	3	3.0	0.2%
1223	Prod.dir., bygge- og anleggsvirk.	4	4.6	0.3%
1224	Prod.dir., varehandel, hotell- og rest.virk. mv	2	2.2	0.2%
1225	Prod.dir., transport og kommunikasjon	2	1.8	0.1%
1226	Prod.dir., fin. tjenesteyting, eiendomsdrift osv	6	5.5	0.4%
1227	Prod.dir., offentlig administrasjon	12	10.6	0.8%
1228	Prod.dir., underv., helse- og sos.tj.	16	14.2	1.0%
1229	Prod.dir., andre sos. og pers. tj.	0	0.0	
1231	Finans-, økonomi- og adm.dir.	15	13.4	1.0%
1232	Personaldirektører	1	0.7	0.1%
1233	Salgsdirektører	12	11.4	0.8%
1234	Markeds- og informasjons direktører	10	8.3	0.6%
1235	Innkjøps- og distribusjonsdirektører	2	2.2	0.2%
1236	IT-direktører	2	2.0	0.1%
1237	Forskningsdirektører	1	0.7	0.1%
1239	Andre spesialdirektører	5	4.4	0.3%
1310	Ledere innen ikke-spes.næringsomr.	31	31.7	2.3%
1311	Ledere, jordbruk, skogbruk og fiske	1	1.1	0.1%
1312	Ledere, bergverksdr., ind., kraft- og vannfors.	0	0.0	
1313	Ledere, bygge- og anleggs virksomhet	2	1.8	0.1%
1314	Ledere, varehandel mv.	12	12.6	0.9%
1315	Ledere, hotell- og restau rantvirksomhet	2	2.2	0.2%
1316	Ledere, transport og kommunikasjon	3	2.8	0.2%
1317	Ledere, finansiell tj.yt., eiendomsdrift osv.	0	0.0	
1318	Ledere, renov., pers. tj.yt. og arb. for priv.husholdn.	0	0.0	
1319	Andre ledere	2	2.0	0.1%
1320	Disponent	0	0.0	
2000	Akademiske yrker	2	1.6	0.1%
2100	Realister, sivilingeniører m.fl.	2	1.5	0.1%
2111	Fysikere og astronomer	0	0.0	
2112	Meteorologer	0	0.0	
2113	Kjemikere	0	0.0	

**# v173: Hovedyrke ISCO-88/STYRK**

Value	Label	Cases	Weighted	Percentage (Weighted)
2114	Geologer og geofysikere	2	1.5	0.1%
2121	Matematikere og tilsvarende yrker	0	0.0	
2122	Statistikere	0	0.0	
2130	Systemutviklere og program merere	12	9.3	0.7%
2140	Sivilarkitekter,siviling. og tilsv. yrker	3	2.2	0.2%
2141	Sivilarkitekter, by- og trafikk planleggere	1	0.7	0.1%
2142	Sivilingeniører (bygg og anlegg)	3	2.2	0.2%
2143	Sivilingeniører (elkraftteknikk)	0	0.0	
2144	Sivilingeniører (elektronikk og telekomm.)	4	3.1	0.2%
2145	Sivilingeniører (maskin- og marinteknikk)	2	1.5	0.1%
2146	Sivilingeniører (kjemi)	2	1.6	0.1%
2147	Sivilingeniører (geofag, petr.tekn., metallurgi o.l.)	1	0.7	0.1%
2148	Landmålere, jordskifte kandidater o.l.	0	0.0	
2149	Andre sivilingeniører og tilsvarende yrker	4	3.2	0.2%
2211	Biologer, botanikere, zoologer og tilsv.yrk	2	1.6	0.1%
2212	Sivilagronomer og tilsvarende yrker	0	0.0	
2221	Leger	6	4.9	0.4%
2222	Tannleger	2	1.6	0.1%
2223	Veterinærer	1	0.7	0.1%
2224	Farmasøyer	1	0.7	0.1%
2225	Ernæringsfysiologer	0	0.0	
2230	Spesialsykepleiere og jordmødre	16	13.4	1.0%
2300	Undervisn.yrk. som krever min 4 års univ.- el høysk.utd.	0	0.0	
2310	Universitets- og høyskolelektorer/-lærere	9	7.1	0.5%
2320	Lektorer og adjunker i videre gående skole	19	15.3	1.1%
2340	Spesiallærere/spesialpedagoger	7	6.1	0.4%
2351	Spesialister i utdanningsmetodikk	1	0.7	0.1%
2352	Studieinspektører o.l.	5	4.2	0.3%
2359	Andre lærere m/min 4 års univ- el høysk.utd.	3	2.9	0.2%
2410	Øk.,samf.vit.sk.,jur.,tekn.,nat.vit.sk.,planl. og utred.	0	0.0	
2411	Øk. og samf.vit.sk. planl. og utred.	3	2.2	0.2%
2412	Juridisk planlegging og utredning	5	3.9	0.3%
2413	Tekn. og nat.vit.sk. planl. og utred.	1	0.9	0.1%
2419	Andre yrker innen off. administrasjon	2	1.5	0.1%
2500	Andre akademiske yrker	1	0.9	0.1%
2510	Regnskaps-, personal- og rådgivningsyrker	1	0.9	0.1%
2511	Statsautoriserte revisorer	4	3.3	0.2%
2512	Personal- og organisasjonskonsulenter	9	7.9	0.6%
2519	Markedsanalytikere og andre forretn.yrker	2	1.8	0.1%
2520	Juridiske yrker	0	0.0	
2521	Advokater	3	2.3	0.2%
2522	Domstolsjurister	2	1.5	0.1%
2523	Jurister innen politi og påtalemyndighet	0	0.0	

**# v173: Hovedyrke ISCO-88/STYRK**

Value	Label	Cases	Weighted	Percentage (Weighted)
2531	Arkivarer og konservatorer	0	0.0	
2532	Universitetsbibliotekarer	0	0.0	
2541	Sosial- og siviløkonomer	7	5.8	0.4%
2542	Sosiol., sosialantr., samfunnsgeogr. og statsvit.	1	0.9	0.1%
2543	Historikere, arkeologer og filosofer	0	0.0	
2544	Språkforskere, oversettere og tolker	1	0.9	0.1%
2545	Psykologer	1	0.7	0.1%
2551	Forfattere og andre skribenter	1	0.9	0.1%
2552	Skulptører, kunstmalere og billedkunstnere	2	1.7	0.1%
2553	Dirigenter, komponister, musikere og sangere	1	0.9	0.1%
2554	Koreografer og dansere	0	0.0	
2555	Skuespillere og regissører	1	0.7	0.1%
2560	Geistlige yrker	3	2.6	0.2%
3100	Ingeniører, teknikere m.fl.	3	2.6	0.2%
3110	Ingeniører og teknikere	6	4.8	0.3%
3111	Bygningsingeniører og teknikere	12	9.8	0.7%
3112	Elkraftingeniører og -teknikere	3	3.0	0.2%
3113	Elektronikk- og telekomm.ing. og -teknikere	5	4.6	0.3%
3114	Maskiningeniører og -teknikere	6	6.1	0.4%
3115	Kjemiingeniører og -teknikere	0	0.0	
3116	Ing. og tekn./ petr., bergverk og metallurgi	3	2.7	0.2%
3119	Andre ingeniører og teknikere	5	4.6	0.3%
3120	Dataingeniører og -teknikere	8	7.0	0.5%
3131	Filmfotografer og innspillingsteknikere	0	0.0	
3132	Operatører av kringkastings- og telekomm.utstyr	0	0.0	
3139	Andre operatører av optisk og elektronisk utstyr	0	0.0	
3141	Skipsmaskinister	4	3.7	0.3%
3142	Dekksoffiserer og losere	9	8.1	0.6%
3143	Flygere	2	2.2	0.2%
3144	Flygeledere o.l.	0	0.0	
3151	Branninspektører	0	0.0	
3152	Sikkerhetsinspektører	2	1.8	0.1%
3200	Yrker innen biologi og helsevesen som krever 1-3 års høysk.u	0	0.0	
3211	Bioingeniører og -teknikere	2	2.0	0.1%
3212	Agroteknikere	0	0.0	
3213	Skogingeniører, skogkonsulenter o.l.	0	0.0	
3221	Radiografer og audiografer	1	0.7	0.1%
3222	Helse- og miljøinspektører	0	0.0	
3223	Kostholdskonsulenter	0	0.0	
3224	Optikere	0	0.0	
3225	Tannpleiere	0	0.0	
3226	Fysioterapeuter, ergoterapeuter o.l.	4	3.5	0.3%
3227	Dyrepleiere	0	0.0	
3228	Reseptarer	1	0.9	0.1%

**# v173: Hovedyrke ISCO-88/STYRK**

Value	Label	Cases	Weighted	Percentage (Weighted)
3229	Naturterapeuter	2	2.0	0.1%
3231	Sykepleiere	19	16.6	1.2%
3232	Vernepleiere	5	4.6	0.3%
3300	Undervisn.yrk som krever 1-3 års høysk.utd.	1	0.7	0.1%
3310	Grunnskolelærere	39	32.8	2.4%
3320	Førskolelærere	13	11.3	0.8%
3341	Yrkesfaglærere og faglærere i videreg.sk.	3	2.5	0.2%
3349	Andre yrker, undervisning og pedagogisk arb	3	2.7	0.2%
3410	Funksjonærer innen finansvesen og salg	2	2.2	0.2%
3411	Finansmeglere	0	0.0	
3412	Forsikringskonsulenter	3	3.0	0.2%
3413	Eiendomsmeglere og -forvaltere	4	3.3	0.2%
3414	Reisekonsulenter	1	0.9	0.1%
3415	Tekniske og kommersielle salgsrepresentanter	21	22.1	1.6%
3416	Innkjøpere	0	0.0	
3417	Takstmenn, takstinspektører og auksjonarier	0	0.0	
3418	Kundebehandlere (banktjenester)	13	13.2	0.9%
3419	Markedsførings- og reklamekon sulenter	5	4.9	0.4%
3421	Handels- og skipsmeglere	1	1.1	0.1%
3422	Speditører og befraktere	1	1.0	0.1%
3423	Kunde-/ personalkonsulenter (vikarbyrå)	1	1.1	0.1%
3429	Andre forretningsmeglere	0	0.0	
3431	Funksjonærer innen administrasjon	2	2.2	0.2%
3432	Revisorer(ikke statsautoriserte) og regnsk.før.	7	6.6	0.5%
3433	Husøkonomer	1	1.0	0.1%
3441	Tollfunksjonærer	3	3.0	0.2%
3442	Lavere saksbehandlere ved ligningskontor	0	0.0	
3443	Lavere saksbehandlere ved trygdekontor	1	0.9	0.1%
3444	Lavere saksbehandlere ved arbeidskontor	0	0.0	
3449	Andre lavere saksbehandlere, off. administrasjon	7	7.5	0.5%
3450	Polititjenestemenn	9	8.0	0.6%
3460	Sosionomer, barneverns pedagoger o.l.	12	10.4	0.8%
3471	Dekoratører, designere og reklametegnere	5	5.0	0.4%
3472	Sangere og musikere i underholdningsbransjen	0	0.0	
3473	Klovner, tryllekunstnere, akrobater o.l.	0	0.0	
3474	Inspisienter mfl.	0	0.0	
3475	Idrettsutøvere og -trenere	0	0.0	
3480	Religiøse yrker	0	0.0	
3491	Informasjonsmedarbeidere og journalister	4	3.8	0.3%
3492	Programsekretærer og programmedarbeidere	0	0.0	
3493	Bibliotekarere	2	2.2	0.2%
4111	Stenografer, referenter o.l.	0	0.0	
4112	Dataregistrerere (puncheoperatører)	1	1.1	0.1%
4113	Sekretærer	35	37.1	2.7%
4114	Kontormedarbeidere	26	27.6	2.0%

**# v173: Hovedyrke ISCO-88/STYRK**

Value	Label	Cases	Weighted	Percentage (Weighted)
4121	Økonomimedarbeidere og revisjonsassistenter	10	10.2	0.7%
4129	Andre tallbehandlere	0	0.0	
4131	Lagermedarbeidere og materialforvaltere	16	17.8	1.3%
4132	Logistikere	1	1.1	0.1%
4133	Transportfunksjonærer	4	4.5	0.3%
4141	Bibliotek- og arkivmedarbeidere	2	2.0	0.1%
4142	Postbud og -sorterere	7	7.5	0.5%
4211	Billettører og billettselgere	1	1.1	0.1%
4212	Post- og bankkasserere	2	2.1	0.2%
4213	Bingoverter o.l.	0	0.0	
4214	Pantelånere	0	0.0	
4215	Inkassomedarbeidere	2	2.2	0.2%
4221	Reisebyråmedarbeidere o.l.	0	0.0	
4222	Resepsjonister og opplysningsmedarbeidere	9	9.3	0.7%
4223	Sentralbordoperatører	3	3.2	0.2%
5111	Verter/vertinner på fly, skip og tog	3	2.6	0.2%
5112	Konduktører og billettører(ombord i transportmidler)	1	1.1	0.1%
5113	Reiseledere og guider	0	0.0	
5121	Internatledere o.l.	0	0.0	
5122	Kokker	20	21.9	1.6%
5123	Hovmestere, servitører og barkeepere	9	9.6	0.7%
5131	Barne- og ungdomsarbeidere o.l.	43	45.5	3.3%
5132	Omsorgsarbeidere og hjelpepleiere	53	56.6	4.1%
5133	Hjemmehjelpere	8	8.1	0.6%
5134	Tannlegesekretærer	6	6.5	0.5%
5135	Legesekretærer	11	11.9	0.9%
5136	Dagammaer, praktikanter o.l.	3	3.4	0.2%
5137	Apotekteknikere	5	5.3	0.4%
5139	Annet pleie- og omsorgspersonale	17	17.1	1.2%
5141	Frisører, kosmetologer o.l.	13	13.8	1.0%
5142	Begravelsesbyrå- og krematoriearbeidere	1	1.1	0.1%
5143	Slankeverter, solstudioverter o.l.	0	0.0	
5149	Andre yrker innen personlig tjenesteyting	0	0.0	
5161	Brannkonstabler o.l.	1	1.1	0.1%
5162	Fengselsbetjenter	4	3.7	0.3%
5163	Vaktmestere o.l.	8	8.9	0.6%
5164	Vektene o.l.	5	4.8	0.3%
5169	Annet sikkerhetspersonale	0	0.0	
5210	Mannekenger og andre modeller	0	0.0	
5221	Butikkmedarbeidere o.l.	80	84.2	6.1%
5222	Blomsterdekoratører	1	1.1	0.1%
5223	Dør- og telefonselgere	3	3.4	0.2%
5224	Selgere (engros)	0	0.0	
5225	Intervjuere	1	1.0	0.1%

## # v173: Hovedyrke ISCO-88/STYRK

Value	Label	Cases	Weighted	Percentage (Weighted)
6100	Yrker innen jordbruk,skogbruk og fiske	10	10.6	0.8%
6111	Korn-, grønnsaks-, frukt- og bærprodusenter	1	1.1	0.1%
6112	Gartneriarbeidere	1	1.3	0.1%
6121	Melke- og husdyrprodusenter	4	4.6	0.3%
6122	Egg- og fjærfeprodusenter	0	0.0	
6129	Andre dyreoppdrettere og røkttere	1	1.1	0.1%
6130	Plante- og husdyrprodusenter (kombinasjonsbruk)	12	13.8	1.0%
6210	Skogsarbeidere o.l.	1	1.1	0.1%
6310	Fiskeoppdrettere o.l.	0	0.0	
6411	Fiskere	12	14.8	1.1%
6412	Fangstfolk	0	0.0	
7110	Steinfagarbeidere, steinhoggere o.l.	1	1.1	0.1%
7121	Murere mfl.	0	0.0	
7122	Betong- og grunnarbeidere (bygg)	1	1.3	0.1%
7123	Jernbindere	0	0.0	
7124	Forskalingssnekkere	0	0.0	
7125	Tømrere	11	12.8	0.9%
7126	Vei- og anleggsarbeidere	5	5.9	0.4%
7127	Tunnel- og fjellarbeidere, sprengningsarb. o.l.	2	2.4	0.2%
7128	Stillasbyggere	1	1.3	0.1%
7129	Anleggsgartnere	1	1.1	0.1%
7131	Taktekkere	0	0.0	
7132	Isolatører og kapslere	0	0.0	
7133	Glassarbeidere	1	1.1	0.1%
7134	Rørleggere og VVS-montører	5	5.9	0.4%
7141	Malere og byggtapetserere	6	7.2	0.5%
7142	Overflatebehandlere og lakkerere	2	2.2	0.2%
7143	Sandblåsere o.l.	0	0.0	
7144	Feiere	0	0.0	
7211	Støpere	0	0.0	
7212	Sveisere	4	4.6	0.3%
7213	Kopper- og blikkenslagere	1	1.1	0.1%
7214	Platearbeidere	5	5.6	0.4%
7215	Riggere og spleisere	0	0.0	
7216	Dykkere	0	0.0	
7217	Bilskadereparatører	0	0.0	
7221	Smeder	0	0.0	
7222	Børsemakere, låsesmeder o.l.	1	1.3	0.1%
7231	Bilmekanikere	11	12.5	0.9%
7232	Mekanikere innen flytekniske fag	0	0.0	
7233	Landbruks- og anleggsmaskin mekanikere	3	3.4	0.2%
7234	Motormekanikere	3	3.4	0.2%
7235	Automatikkmekanikere	0	0.0	
7236	Finmekanikere	0	0.0	



**# v173: Hovedyrke ISCO-88/STYRK**

Value	Label	Cases	Weighted	Percentage (Weighted)
7237	Industrimekanikere	3	3.4	0.2%
7241	Elektrikere, elektronikere o.l.	11	12.5	0.9%
7242	Service- og telemontører	3	3.4	0.2%
7243	Automatikere, tavlemont., viklere og transformatormont.	0	0.0	
7244	Energimontører	1	1.3	0.1%
7311	Instrumentmakere og -reparatører	2	2.2	0.2%
7312	Musikkinstrumentmakere og stemmere	0	0.0	
7313	Gull- og sølvsmeder, gravører o.l.	0	0.0	
7321	Keramikere og pottemakere	0	0.0	
7322	Glasshåndverkere	0	0.0	
7331	Kunsthåndverkere i tre o.l.	0	0.0	
7332	Kunsthåndverkere i tekstil, lær o.l.	0	0.0	
7341	Grafikere (førtrykk) o.l.	2	2.2	0.2%
7342	Fotografer	0	0.0	
7350	Tekniske tegnere	1	0.7	0.1%
7411	Slaktere, fiskehandlere o.l.	2	2.2	0.2%
7412	Bakere og konditorer	3	3.3	0.2%
7413	Prøvesmakere og kvalitetsbedømmere av mat og drikke	0	0.0	
7419	Andre håndverkere innen næringsmiddelprod.	0	0.0	
7421	Snekkere	4	4.4	0.3%
7422	Trebåtbyggere	0	0.0	
7423	Kurvmakere o.l.	0	0.0	
7430	Håndverkere i tekstil, bekledning mv.	1	1.0	0.1%
7431	Vevere, strikkere o.l. (innen hus flidsprod.)	4	4.3	0.3%
7432	Skreddere, kjole- og draktsyere, modister o.l.	1	1.1	0.1%
7433	Buntnmakere	0	0.0	
7434	Gradører	0	0.0	
7435	Parykkmakere	0	0.0	
7436	Møbeltapetserere o.l.	0	0.0	
7441	Skinnberedere og garvere	0	0.0	
7442	Skomakere	0	0.0	
7443	Taksidermister	0	0.0	
7450	Laboranter	0	0.0	
8000	Prosess- og maskinoperatører, transportarbeidere mv.	3	3.7	0.3%
8100	Prosessoperatører mv.	2	2.3	0.2%
8111	Bergfagarbeidere	1	1.1	0.1%
8112	Prosessoperatører (oppredning)	0	0.0	
8113	Operatører innen olje- og gassutvinning	2	1.8	0.1%
8114	Brønnserviceoperatører (olje- og gassutvinning)	0	0.0	
8121	Operatører innen metallurgisk prosessfag	2	2.4	0.2%
8122	Metallformere	2	2.2	0.2%
8131	Keramiske formere og dekoratører	0	0.0	
8132	Operatører innen glassproduksjon	0	0.0	

**# v173: Hovedyrke ISCO-88/STYRK**

Value	Label	Cases	Weighted	Percentage (Weighted)
8139	Andre operatører innen glass- og keramikkproduksjon	0	0.0	
8141	Operatører, prod. og vid.fored. av trelastprod.	1	1.1	0.1%
8142	Operatører, treforedlings industri	1	1.1	0.1%
8143	Operatører, spon- og fiberplateproduksjon	0	0.0	
8151	Operatører ved olje- og naturgassraffineringsanlegg	0	0.0	
8159	Operatører, annen kjemisk prosessindustri	1	1.1	0.1%
8161	Energioperatører	0	0.0	
8162	Operatører ved forbr.-, kjøle- og vannrenseanlegg mv	2	2.4	0.2%
8200	Maskinop., prod. av metallvarer, betongprod. mv	0	0.0	
8211	Operatører, metallvare produksjon	0	0.0	
8212	Verktøymakere o.l.	1	1.1	0.1%
8213	Maskinarbeidere	2	2.4	0.2%
8214	Operatører, prod. av betongprodukter mv.	1	1.3	0.1%
8221	Operatører, prod. av hyg. og farm. prod.	0	0.0	
8222	Operatører, ammun.- og sprengst.prod.	0	0.0	
8223	Operatører, gummi produksjon	0	0.0	
8224	Operatører, plastfag og plastproduksjon	2	2.1	0.2%
8225	Operatører, maling- og lakkproduksjon	0	0.0	
8229	Operatører, annen kjemiskteknisk produksjon	0	0.0	
8251	Grafiske trykkere	1	1.1	0.1%
8252	Bokbindere	0	0.0	
8253	Operatører innen kartonasje	0	0.0	
8254	Fotolaboranter	1	1.0	0.1%
8261	Spinne- og nøstemaskinoperatører	0	0.0	
8262	Veve- og hekle/strikkemaskinoperatører o.l.	0	0.0	
8263	Industrisyere	3	2.9	0.2%
8264	Tekstiloperatører innen fiskeredskap	0	0.0	
8265	Tilskjærere	0	0.0	
8266	Operatører, farg., vask., rens. av tekstil	2	2.2	0.2%
8267	Operatører, prod. av sko, vesker mv.	0	0.0	
8269	Andre operatører innen tekstilprod. o.l.	0	0.0	
8271	Fagarbeidere, bearbeiding av fisk og fiskeprod.	4	4.4	0.3%
8272	Operatører, bearb. av kjøtt og kjøttprod.	2	2.2	0.2%
8273	Operatører av maskiner for fremst. av meieriprod.	0	0.0	
8274	Operatører av møller for korn og krydder	0	0.0	
8275	Op. av mask. for fremst./bearb. av bakverk, korn- og sjokol.	1	1.0	0.1%
8276	Op. av mask. for bearb. av frukt, grønns. og nøtter	0	0.0	
8277	Bryggere og maskinop., fremst. av min.vann, øl og andre dr.v	0	0.0	
8279	Operatører, annen næringsmiddelprod.	2	2.0	0.1%
8281	Montører, produksjon av transportmidler	0	0.0	
8282	Op. og mont., prod. av elektronisk utst.	2	2.1	0.2%

### # v173: Hovedyrke ISCO-88/STYRK

Value	Label	Cases	Weighted	Percentage (Weighted)
8311	Lokomotivførere og lokomotivkontrollører	1	1.1	0.1%
8312	Skiftekonduktører	0	0.0	
8321	Bil-, drosje- og varebilførere	11	12.4	0.9%
8322	Buss- og sporvognførere	6	6.8	0.5%
8323	Lastebil- og vogntogførere	13	15.1	1.1%
8331	Anleggsmaskinførere	4	4.6	0.3%
8332	Kran- og heisførere o.l.	3	3.3	0.2%
8333	Truckførere	0	0.0	
8341	Dekksmannskap (skip)	1	1.1	0.1%
8342	Maskinmannskap (skip)	1	0.7	0.1%
9100	Hjelpearbeidere innen tjenesteyting	1	0.9	0.1%
9120	Forefallende arb. for privatpers. og -husholdn.	0	0.0	
9131	Rengjørings-/husarbeidspers. i privathusholdn.	3	2.9	0.2%
9132	Rengjøringspersonale i bedrifter o.l.	30	29.9	2.2%
9133	Kjøkken- og anretningsassistenter	14	14.0	1.0%
9141	Vinduspussere	0	0.0	
9142	Bilklargjørere	1	1.3	0.1%
9151	Bud o.l.	2	2.1	0.2%
9152	Vakter og dørvakter	1	1.1	0.1%
9153	Måleavlesere o.l.	0	0.0	
9160	Renovasjonsarbeidere o.l.	2	2.0	0.1%
9210	Hjelpearbeidere innen jordbruk, skogbruk og fiske	0	0.0	
9310	Hjelpearbeidere innen bygg, anlegg, vedlikehold o.l.	2	1.8	0.1%
9320	Hjelpearbeidere innen industri	1	1.1	0.1%
9330	Hjelpearbeidere innen lager og godshåndtering	1	0.7	0.1%
9996	Uoppgitt eller yrker som ikke kan identifiseres	0	0.0	
9999	Ubesvart, uaktuelt	65	66.7	4.8%

Warning: these figures indicate the number of cases found in the data file. They cannot be interpreted as summary statistics of the population of interest.

### # v174: Ektefelle/samboers hovedyrke ISCO-88/STYRK

<b>Information</b>	[Type= continuous] [Format=numeric] [Range= 0-9999] [Missing=*]
<b>Statistics [NW/ W]</b>	[Valid=1446 / 1442.03 ] [Invalid=29 / 31.33 ]
<b>Definition</b>	Omkodet variabel: Omkodet etter Standard for yrkesklassifisering (STYRK), som bygger på ISCO-88 (COM) (International Standard Classification of Occupations, EU-versjon). Se SSB (1998): Standard for yrkesklassifisering, NOS C521.
<b>Literal question</b>	Ektefelles/partners/samboers hovedyrke.

Value	Label	Cases	Weighted	Percentage (Weighted)
0	Uaktuell	354	362.4	25.3%
111	Menige	0	0.0	
112	Befal I	2	2.0	0.1%
113	Befal II	2	2.0	0.1%
1110	Politikere	0	0.0	
1120	Toppledere i offentlig administrasjon	0	0.0	
1141	Ledere i partipolitiske organisasjoner	0	0.0	
1142	Ledere arb.giv./arb.tak.org og øk.int.org	0	0.0	

**# v174: Ektefelle/samboers hovedyrke ISCO-88/STYRK**

Value	Label	Cases	Weighted	Percentage (Weighted)
1143	Ledere i humanitære org. og andre int.org	0	0.0	
1200	Ledere i store og mellomstore bedr. og i off.adm.	2	1.7	0.1%
1210	Administrerende direktører	14	13.9	1.0%
1220	Prod.dir., ikke-spes. næringsomr.	3	2.6	0.2%
1221	Prod.direktører innen jordbr, skogbr og fiske	0	0.0	
1222	Prod.dir., olje- og gassutv., brgv.dr., ind., kraft-og vannf	4	4.2	0.3%
1223	Prod.dir., bygge- og anleggsvirk.	3	3.3	0.2%
1224	Prod.dir., varehandel, hotell- og rest.virk. mv	1	1.0	0.1%
1225	Prod.dir., transport og kommunikasjon	0	0.0	
1226	Prod.dir., fin. tjenesteyting, eiendomsdrift osv	3	2.6	0.2%
1227	Prod.dir., offentlig administrasjon	4	3.9	0.3%
1228	Prod.dir., underv., helse- og sos.tj.	10	8.7	0.6%
1229	Prod.dir., andre sos. og pers. tj.	0	0.0	
1231	Finans-, økonomi- og adm.dir.	5	5.3	0.4%
1232	Personaldirektører	9	8.4	0.6%
1233	Salgsdirektører	1	1.1	0.1%
1234	Markeds- og informasjons direktører	8	6.9	0.5%
1235	Innkjøps- og distribusjonsdirektører	4	4.0	0.3%
1236	IT-direktører	2	1.8	0.1%
1237	Forskningsdirektører	0	0.0	
1239	Andre spesialdirektører	1	1.1	0.1%
1310	Ledere innen ikke-spes.næringsomr.	25	23.8	1.7%
1311	Ledere, jordbruk, skogbruk og fiske	1	0.9	0.1%
1312	Ledere, bergverksdr., ind., kraft- og vannfors.	1	0.9	0.1%
1313	Ledere, bygge- og anleggs virksomhet	4	4.2	0.3%
1314	Ledere, varehandel mv.	17	16.9	1.2%
1315	Ledere, hotell- og restau rantvirksomhet	4	4.3	0.3%
1316	Ledere, transport og kommunikasjon	4	4.2	0.3%
1317	Ledere, finansiell tj.yt., eiendomsdrift osv.	2	2.2	0.2%
1318	Ledere, renov., pers. tj.yt. og arb. for priv.husholdn.	0	0.0	
1319	Andre ledere	5	4.2	0.3%
1320	Disponent	0	0.0	
2000	Akademiske yrker	1	0.9	0.1%
2100	Realister, sivilingeniører m.fl.	2	2.0	0.1%
2111	Fysikere og astronomer	0	0.0	
2112	Meteorologer	0	0.0	
2113	Kjemikere	1	0.9	0.1%
2114	Geologer og geofysikere	2	1.7	0.1%
2121	Matematikere og tilsvarende yrker	0	0.0	
2122	Statistikere	0	0.0	
2130	Systemutviklere og program merere	5	4.4	0.3%
2140	Sivilarkitekter,siviling. og tilsv. yrker	5	4.4	0.3%
2141	Sivilarkitekter, by- og trafikk planleggere	3	2.6	0.2%
2142	Sivilingeniører (bygg og anlegg)	3	2.5	0.2%

**# v174: Ektefelle/samboers hovedyrke ISCO-88/STYRK**

Value	Label	Cases	Weighted	Percentage (Weighted)
2143	Sivilingeniører (elkraftteknikk)	1	1.1	0.1%
2144	Sivilingeniører (elektronikk og telekomm.)	2	1.7	0.1%
2145	Sivilingeniører (maskin- og marinteknikk)	1	0.9	0.1%
2146	Sivilingeniører (kjemi)	0	0.0	
2147	Sivilingeniører (geofag, petr.tekn., metallurgi o.l.)	1	1.0	0.1%
2148	Landmålere, jordskifte kandidater o.l.	0	0.0	
2149	Andre sivilingeniører og tilsvarende yrker	3	2.6	0.2%
2211	Biologer, botanikere, zoologer og tilsv.yrk	0	0.0	
2212	Sivilagronomer og tilsvarende yrker	0	0.0	
2221	Leger	5	4.4	0.3%
2222	Tannleger	4	3.3	0.2%
2223	Veterinærer	1	0.9	0.1%
2224	Farmasøytter	0	0.0	
2225	Ernæringsfysiologer	0	0.0	
2230	Spesialsykepleiere og jordmødre	8	6.4	0.4%
2300	Undervisn.yrk. som krever min 4 års univ.- el høysk.utd.	0	0.0	
2310	Universitets- og høyskolelektorer/-lærere	2	2.2	0.2%
2320	Lektorer og adjunker i videre gående skole	11	9.8	0.7%
2340	Spesiallærere/spesialpedagoger	1	0.7	0.1%
2351	Spesialister i utdanningsmetodikk	0	0.0	
2352	Studieinspektører o.l.	1	1.0	0.1%
2359	Andre lærere m/min 4 års univ- el høysk.utd.	1	0.9	0.1%
2410	Øk.,samf.vit.sk.,jur.,tekn.,nat.vit.sk.,planl. og utred.	0	0.0	
2411	Øk. og samf.vit.sk. planl. og utred.	2	1.6	0.1%
2412	Juridisk planlegging og utredning	4	3.7	0.3%
2413	Tekn. og nat.vit.sk. planl. og utred.	0	0.0	
2419	Andre yrker innen off. administrasjon	6	5.4	0.4%
2500	Andre akademiske yrker	0	0.0	
2510	Regnskaps-, personal- og rådgivningsyrker	1	0.9	0.1%
2511	Statsautoriserte revisorer	2	2.2	0.2%
2512	Personal- og organisasjonskonsulenter	8	6.7	0.5%
2519	Markedsanalytikere og andre forretn.yrker	1	0.9	0.1%
2520	Juridiske yrker	0	0.0	
2521	Advokater	1	0.7	0.1%
2522	Domstolsjurister	0	0.0	
2523	Jurister innen politi og påtalemyndighet	0	0.0	
2531	Arkivarer og konservatorer	0	0.0	
2532	Universitetsbibliotekarere	0	0.0	
2541	Sosial- og siviløkonomer	5	4.3	0.3%
2542	Sosiol., sosialantr., samfunnsgeogr. og statsvit.	1	0.9	0.1%
2543	Historikere, arkeologer og filosofer	0	0.0	
2544	Språkforskere, oversettere og tolker	2	1.6	0.1%
2545	Psykologer	1	0.9	0.1%

**# v174: Ektefelle/samboers hovedyrke ISCO-88/STYRK**

Value	Label	Cases	Weighted	Percentage (Weighted)
2551	Forfattere og andre skribenter	1	1.1	0.1%
2552	Skulptører, kunstmalere og billedkunstnere	2	1.6	0.1%
2553	Dirigenter, komponister, musikere og sangere	1	0.9	0.1%
2554	Koreografer og dansere	0	0.0	
2555	Skuespillere og regissører	1	0.9	0.1%
2560	Geistlige yrker	2	1.7	0.1%
3100	Ingeniører, teknikere m.fl.	2	2.1	0.1%
3110	Ingeniører og teknikere	2	2.0	0.1%
3111	Bygningsingeniører og teknikere	6	6.1	0.4%
3112	Elkraftingeniører og -teknikere	1	1.1	0.1%
3113	Elektronikk- og telekomm.ing. og -teknikere	5	4.8	0.3%
3114	Maskiningeniører og -teknikere	0	0.0	
3115	Kjemiingeniører og -teknikere	2	2.1	0.1%
3116	Ing. og tekn./ petr., bergverk og metallurgi	6	5.6	0.4%
3119	Andre ingeniører og teknikere	5	4.9	0.3%
3120	Dataingeniører og -teknikere	9	8.5	0.6%
3131	Filmfotografer og innspillingsteknikere	1	0.9	0.1%
3132	Operatører av kringkastings- og telekomm.utstyr	2	1.8	0.1%
3139	Andre operatører av optisk og elektronisk utstyr	0	0.0	
3141	Skipsmaskinister	6	6.2	0.4%
3142	Dekksoffiserer og loser	3	3.3	0.2%
3143	Flygere	1	0.9	0.1%
3144	Flygeledere o.l.	0	0.0	
3151	Branninspektører	0	0.0	
3152	Sikkerhetsinspektører	0	0.0	
3200	Yrker innen biologi og helsevesen som krever 1-3 års høysk.u	0	0.0	
3211	Bioingeniører og -teknikere	3	2.6	0.2%
3212	Agroteknikere	0	0.0	
3213	Skogingeniører, skogkonsulenter o.l.	0	0.0	
3221	Radiografer og audiografer	1	1.1	0.1%
3222	Helse- og miljøinspektører	1	1.1	0.1%
3223	Kostholdskonsulenter	0	0.0	
3224	Optikere	0	0.0	
3225	Tannpleiere	0	0.0	
3226	Fysioterapeuter, ergoterapeuter o.l.	2	1.5	0.1%
3227	Dyrepleiere	0	0.0	
3228	Reseptarer	0	0.0	
3229	Naturterapeuter	1	0.9	0.1%
3231	Sykepleiere	22	19.5	1.4%
3232	Vernepleiere	3	3.0	0.2%
3300	Undervisn.yrk som krever 1-3 års høysk.utd.	1	1.1	0.1%
3310	Grunnskolelærere	40	34.1	2.4%
3320	Førskolelærere	5	4.4	0.3%
3341	Yrkesfaglærere og faglærere i videreg.sk.	3	2.6	0.2%

**# v174: Ektefelle/samboers hovedyrke ISCO-88/STYRK**

Value	Label	Cases	Weighted	Percentage (Weighted)
3349	Andre yrker, undervisning og pedagogisk arb	1	0.7	0.1%
3410	Funksjonærer innen finansvesen og salg	3	2.6	0.2%
3411	Finansmeglere	1	0.9	0.1%
3412	Forsikringskonsulenter	5	5.4	0.4%
3413	Eiendomsmeglere og -forvaltere	1	1.1	0.1%
3414	Reisekonsulenter	0	0.0	
3415	Tekniske og kommersielle salgsrepresentanter	13	12.6	0.9%
3416	Innkjøpere	4	4.4	0.3%
3417	Takstmenn, takstinspektører og auksjonarier	1	0.9	0.1%
3418	Kundebehandlere (banktjenester)	4	4.1	0.3%
3419	Markedsførings- og reklamekonsulenter	0	0.0	
3421	Handels- og skipsmeglere	0	0.0	
3422	Speditører og befraktere	2	1.6	0.1%
3423	Kunde-/ personalkonsulenter (vikarbyrå)	1	0.7	0.1%
3429	Andre forretningsmeglere	0	0.0	
3431	Funksjonærer innen administrasjon	4	4.2	0.3%
3432	Revisorer(ikke statsautoriserte) og regnsk.før.	13	12.4	0.9%
3433	Husøkonomer	0	0.0	
3441	Tollfunksjonærer	1	1.1	0.1%
3442	Lavere saksbehandlere ved ligningskontor	0	0.0	
3443	Lavere saksbehandlere ved trygdekontor	2	2.0	0.1%
3444	Lavere saksbehandlere ved arbeidskontor	1	0.7	0.1%
3449	Andre lavere saksbehandlere, off. administrasjon	2	1.8	0.1%
3450	Polititjenestemenn	3	3.3	0.2%
3460	Sosionomer, barneverns pedagoger o.l.	20	19.0	1.3%
3471	Dekoratører, designere og reklametegnere	6	4.9	0.3%
3472	Sangere og musikere i underholdningsbransjen	0	0.0	
3473	Klovner, tryllekunstnere, akrobater o.l.	0	0.0	
3474	Inspisienter mfl.	0	0.0	
3475	Idrettsutøvere og -trenere	0	0.0	
3480	Religiøse yrker	2	1.8	0.1%
3491	Informasjonsmedarbeidere og journalister	6	4.9	0.3%
3492	Programsekretærer og programmedarbeidere	1	0.9	0.1%
3493	Bibliotekarere	1	0.7	0.1%
4111	Stenografer, referenter o.l.	1	1.1	0.1%
4112	Dataregistrerere (puncheoperatører)	0	0.0	
4113	Sekretærer	21	19.4	1.4%
4114	Kontormedarbeidere	21	21.6	1.5%
4121	Økonomimedarbeidere og revisjonsassistenter	10	10.0	0.7%
4129	Andre tallbehandlere	0	0.0	
4131	Lagermedarbeidere og materialforvaltere	11	11.9	0.8%
4132	Logistikere	2	2.0	0.1%
4133	Transportfunksjonærer	2	2.1	0.1%
4141	Bibliotek- og arkivmedarbeidere	1	0.7	0.1%
4142	Postbud og -sorterere	2	2.0	0.1%

**# v174: Ektefelle/samboers hovedyrke ISCO-88/STYRK**

Value	Label	Cases	Weighted	Percentage (Weighted)
4211	Billettører og billettselgere	0	0.0	
4212	Post- og bankkasserere	0	0.0	
4213	Bingoverter o.l.	2	1.7	0.1%
4214	Pantelånere	0	0.0	
4215	Inkassomedarbeidere	0	0.0	
4221	Reisebyråmedarbeidere o.l.	0	0.0	
4222	Resepsjonister og opplysnings medarbeidere	1	1.1	0.1%
4223	Sentralbordoperatører	1	0.7	0.1%
5111	Verter/vertinner på fly, skip og tog	2	1.8	0.1%
5112	Konduktører og billettører(ombord i transportmidler)	1	1.1	0.1%
5113	Reiseledere og guider	0	0.0	
5121	Internatledere o.l.	0	0.0	
5122	Kokker	18	20.1	1.4%
5123	Hovmestere, servitører og barkeepere	7	8.0	0.6%
5131	Barne- og ungdomsarbeidere o.l.	26	27.1	1.9%
5132	Omsorgsarbeidere og hjelpe pleiere	38	39.0	2.7%
5133	Hjemmehjelpere	7	7.8	0.5%
5134	Tannlegesekretærer	5	5.2	0.4%
5135	Legesekretærer	7	7.8	0.5%
5136	Dagmammaer, praktikanter o.l.	1	1.1	0.1%
5137	Apotekteknikere	2	1.5	0.1%
5139	Annet pleie- og omsorgspersonale	10	10.2	0.7%
5141	Frisører, kosmetologer o.l.	3	3.0	0.2%
5142	Begravelsesbyrå- og krematorie arbeidere	0	0.0	
5143	Slankeverter, solstudioverter o.l.	0	0.0	
5149	Andre yrker innen personlig tjenesteyting	0	0.0	
5161	Brannkonstabler o.l.	1	1.1	0.1%
5162	Fengselsbetjenter	0	0.0	
5163	Vaktmestere o.l.	3	3.2	0.2%
5164	Vektene o.l.	3	3.4	0.2%
5169	Annet sikkerhetspersonale	0	0.0	
5210	Mannekenger og andre modeller	0	0.0	
5221	Butikkmedarbeidere o.l.	35	35.8	2.5%
5222	Blomsterdekoratører	0	0.0	
5223	Dør- og telefonselgere	2	2.4	0.2%
5224	Selgere (engros)	0	0.0	
5225	Intervjuere	0	0.0	
6100	Yrker innen jordbruk,skogbruk og fiske	9	9.2	0.6%
6111	Korn-, grønnsaks-, frukt- og bærprodusenter	0	0.0	
6112	Gartneriarbeidere	0	0.0	
6121	Melke- og husdyrprodusenter	8	7.7	0.5%
6122	Egg- og fjærfeprodusenter	0	0.0	
6129	Andre dyreoppdrettere og røktere	0	0.0	
6130	Plante- og husdyrprodusenter (kombinasjonsbruk)	9	8.9	0.6%



**# v174: Ektefelle/samboers hovedyrke ISCO-88/STYRK**

Value	Label	Cases	Weighted	Percentage (Weighted)
6210	Skogsarbeidere o.l.	2	2.0	0.1%
6310	Fiskeoppdrettere o.l.	0	0.0	
6411	Fiskere	1	1.0	0.1%
6412	Fangstfolk	0	0.0	
7110	Steinfagarbeidere, steinhoggere o.l.	1	1.0	0.1%
7121	Murere mfl.	1	1.1	0.1%
7122	Betong- og grunnarbeidere (bygg)	3	3.0	0.2%
7123	Jernbindere	0	0.0	
7124	Forskalings snekkere	1	1.0	0.1%
7125	Tømrere	13	12.8	0.9%
7126	Vei- og anleggsarbeidere	3	3.2	0.2%
7127	Tunnel- og fjellarbeidere, sprengningsarb. o.l.	0	0.0	
7128	Stillasbyggere	0	0.0	
7129	Anleggsgartnere	0	0.0	
7131	Taktekkere	1	1.1	0.1%
7132	Isolatører og kapslere	0	0.0	
7133	Glassarbeidere	2	2.1	0.1%
7134	Rørleggere og VVS-montører	6	6.4	0.4%
7141	Malere og byggtapetserere	4	4.2	0.3%
7142	Overflatebehandlere og lakkerere	2	2.0	0.1%
7143	Sandblåsere o.l.	0	0.0	
7144	Feiere	0	0.0	
7211	Støpere	0	0.0	
7212	Sveisere	7	7.4	0.5%
7213	Kopper- og blikkenslagere	2	2.2	0.2%
7214	Platearbeidere	2	2.2	0.2%
7215	Riggere og spleisere	0	0.0	
7216	Dykkere	0	0.0	
7217	Bilskadereparatører	0	0.0	
7221	Smeder	0	0.0	
7222	Børsemakere, låsesmeder o.l.	0	0.0	
7231	Bilmekanikere	9	9.4	0.7%
7232	Mekanikere innen flytekniske fag	1	1.1	0.1%
7233	Landbruks- og anleggsmaskin mekanikere	1	1.1	0.1%
7234	Motormekanikere	2	1.8	0.1%
7235	Automatikkmechanikere	2	2.2	0.2%
7236	Finmekanikere	0	0.0	
7237	Industrimekanikere	2	2.2	0.2%
7241	Elektrikere, elektronikere o.l.	12	12.0	0.8%
7242	Service- og telemontører	3	3.1	0.2%
7243	Automatikere, tavlemont., viklere og transformatormont.	0	0.0	
7244	Energimontører	0	0.0	
7311	Instrumentmakere og -reparatører	0	0.0	
7312	Musikkinstrumentmakere og stemmere	0	0.0	

**# v174: Ektefelle/samboers hovedyrke ISCO-88/STYRK**

Value	Label	Cases	Weighted	Percentage (Weighted)
7313	Gull- og sølvsmeder, gravører o.l.	0	0.0	
7321	Keramikere og pottemakere	0	0.0	
7322	Glasshåndverkere	0	0.0	
7331	Kunsthåndverkere i tre o.l.	0	0.0	
7332	Kunsthåndverkere i tekstil, lær o.l.	0	0.0	
7341	Grafikere (førtrykk) o.l.	5	4.7	0.3%
7342	Fotografer	2	2.0	0.1%
7350	Tekniske tegnere	1	1.1	0.1%
7411	Slaktere, fiskehandlere o.l.	0	0.0	
7412	Bakere og konditorer	1	0.9	0.1%
7413	Prøvesmakere og kvalitetsbedømmere av mat og drikke	0	0.0	
7419	Andre håndverkere innen næringsmiddelprod.	0	0.0	
7421	Snekkere	19	19.4	1.4%
7422	Trebåtbyggere	0	0.0	
7423	Kurvmakere o.l.	0	0.0	
7430	Håndverkere i tekstil, bekledning mv.	1	1.3	0.1%
7431	Vevere, strikkere o.l. (innen hus flidsprod.)	2	2.2	0.2%
7432	Skreddere, kjole- og draktsyere, modister o.l.	0	0.0	
7433	Buntnmakere	0	0.0	
7434	Gradører	0	0.0	
7435	Parykkmakere	0	0.0	
7436	Møbeltapetserere o.l.	0	0.0	
7441	Skinnberedere og garvere	0	0.0	
7442	Skomakere	0	0.0	
7443	Taksidermister	0	0.0	
7450	Laboranter	0	0.0	
8000	Prosess- og maskinoperatører, transportarbeidere mv.	0	0.0	
8100	Prosessoperatører mv.	3	3.3	0.2%
8111	Bergfagarbeidere	0	0.0	
8112	Prosessoperatører (oppredning)	0	0.0	
8113	Operatører innen olje- og gassutvinning	3	3.2	0.2%
8114	Brønnserviceoperatører (olje- og gassutvinning)	0	0.0	
8121	Operatører innen metallurgisk prosessfag	0	0.0	
8122	Metallformere	1	1.1	0.1%
8131	Keramiske formere og dekoratører	0	0.0	
8132	Operatører innen glassproduksjon	0	0.0	
8139	Andre operatører innen glass- og keramikkproduksjon	0	0.0	
8141	Operatører, prod. og vid.fored. av trelastprod.	2	2.2	0.2%
8142	Operatører, treforedlings industri	4	4.3	0.3%
8143	Operatører, spon- og fiberplateproduksjon	0	0.0	
8151	Operatører ved olje- og naturgassraffineringsanlegg	0	0.0	
8159	Operatører, annen kjemisk prosessindustri	1	1.1	0.1%

**# v174: Ektefelle/samboers hovedyrke ISCO-88/STYRK**

Value	Label	Cases	Weighted	Percentage (Weighted)
8161	Energioperatører	0	0.0	
8162	Operatører ved forbr.-, kjøle- og vannrenseanlegg mv	0	0.0	
8200	Maskinop., prod. av metallvarer, betongprod. mv	0	0.0	
8211	Operatører, metallvare produksjon	1	1.1	0.1%
8212	Verktøymakere o.l.	0	0.0	
8213	Maskinarbeidere	0	0.0	
8214	Operatører, prod. av betongprodukter mv.	0	0.0	
8221	Operatører, prod. av hyg. og farm. prod.	0	0.0	
8222	Operatører, ammun.- og sprengst.prod.	0	0.0	
8223	Operatører, gummi produksjon	1	0.9	0.1%
8224	Operatører, plastfag og plastproduksjon	2	2.1	0.1%
8225	Operatører, maling- og lakkproduksjon	0	0.0	
8229	Operatører, annen kjemiskteknisk produksjon	1	1.1	0.1%
8251	Grafiske trykkere	2	2.2	0.2%
8252	Bokbindere	0	0.0	
8253	Operatører innen kartonasje	1	1.1	0.1%
8254	Fotolaboranter	0	0.0	
8261	Spinne- og nøstemaskinoperatører	0	0.0	
8262	Veve- og hekle/strikkemaskinoperatører o.l.	0	0.0	
8263	Industrisyere	2	2.4	0.2%
8264	Tekstiloperatører innen fiskeredskap	1	1.1	0.1%
8265	Tilskjærere	0	0.0	
8266	Operatører, farg., vask., rens. av tekstil	1	1.1	0.1%
8267	Operatører, prod. av sko, vesker mv.	0	0.0	
8269	Andre operatører innen tekstilprod. o.l.	0	0.0	
8271	Fagarbeidere, bearbeiding av fisk og fiskeprod.	1	1.1	0.1%
8272	Operatører, bearb. av kjøtt og kjøttprod.	1	1.1	0.1%
8273	Operatører av maskiner for fremst. av meieriprod.	0	0.0	
8274	Operatører av møller for korn og krydder	0	0.0	
8275	Op. av mask. for fremst./bearb. av bakverk, korn- og sjokol.	0	0.0	
8276	Op. av mask. for bearb. av frukt, grønns. og nøtter	0	0.0	
8277	Bryggere og maskinop., fremst. av min.vann, øl og andre dr.v	0	0.0	
8279	Operatører, annen næringsmiddelprod.	3	3.1	0.2%
8281	Montører, produksjon av transportmidler	0	0.0	
8282	Op. og mont., prod. av elektronisk utst.	1	0.7	0.1%
8311	Lokomotivførere og lokomotivkontrollører	1	1.1	0.1%
8312	Skiftekonduktører	0	0.0	
8321	Bil-, drosje- og varebilførere	6	6.6	0.5%
8322	Buss- og sporvognførere	6	6.4	0.4%
8323	Lastebil- og vogtograførere	8	8.3	0.6%
8331	Anleggsmaskinførere	4	4.2	0.3%
8332	Kran- og heisførere o.l.	0	0.0	

### # v174: Ektefelle/samboers hovedyrke ISCO-88/STYRK

Value	Label	Cases	Weighted	Percentage (Weighted)
8333	Truckførere	1	1.1	0.1%
8341	Dekksmannskap (skip)	0	0.0	
8342	Maskinmannskap (skip)	0	0.0	
9100	Hjelpearbeidere innen tjenesteyting	0	0.0	
9120	Forefallende arb. for privatpers. og -husholdn.	0	0.0	
9131	Rengjørings-/husarbeidspers. i privathusholdn.	1	1.1	0.1%
9132	Rengjøringspersonale i bedrifter o.l.	21	24.7	1.7%
9133	Kjøkken- og anretningsassistenter	6	5.6	0.4%
9141	Vinduspussere	0	0.0	
9142	Bilklargjørere	2	2.2	0.2%
9151	Bud o.l.	0	0.0	
9152	Vakter og dørvakter	0	0.0	
9153	Måleavlesere o.l.	0	0.0	
9160	Renovasjonsarbeidere o.l.	2	2.2	0.2%
9210	Hjelpearbeidere innen jordbruk, skogbruk og fiske	0	0.0	
9310	Hjelpearbeidere innen bygg, anlegg, vedlikehold o.l.	2	1.8	0.1%
9320	Hjelpearbeidere innen industri	4	4.0	0.3%
9330	Hjelpearbeidere innen lager og godshåndtering	1	1.0	0.1%
9996	Uoppgitt eller yrker som ikke kan identifiseres	0	0.0	
9999	Ubesvart, uaktuelt	120	123.4	8.6%

Warning: these figures indicate the number of cases found in the data file. They cannot be interpreted as summary statistics of the population of interest.

### # v175: Høyeste fullførte allmennutdanning. Omkoding av folkesk - studvidg

<b>Information</b>	[Type= continuous] [Format=numeric] [Range= 1-99999999] [Missing=*]
<b>Statistics [NW/ W]</b>	[Valid=1456 / 1454.38 ] [Invalid=19 / 18.98 ]
<b>Definition</b>	Omkodet variabel
<b>Literal question</b>	Respondentens høyeste fullførte allmennutdanning

Value	Label	Cases	Weighted	Percentage (Weighted)
1	7-årig folkeskole eller kortere	98	108.6	7.5%
2	Framhaldsskole eller fortsettelsesskole	157	172.0	11.8%
3	9- eller 10-årig grunnskole	254	273.9	18.8%
4	Realskole eller middelskole	74	76.8	5.3%
5	Folkehøgskole	134	142.0	9.8%
6	Eks.art., øk.gym el 3-år vdgscole m studkompt.	739	681.1	46.8%
99999999	Ubesvart	0	0.0	

Warning: these figures indicate the number of cases found in the data file. They cannot be interpreted as summary statistics of the population of interest.

### # v176: Høyeste utdanning 1. Omkoding av almenutd, yrkesutd og hoyutd

<b>Information</b>	[Type= continuous] [Format=numeric] [Range= 1-99999999] [Missing=*]
<b>Statistics [NW/ W]</b>	[Valid=1468 / 1466.36 ] [Invalid=7 / 7 ]
<b>Definition</b>	Omkodet variabel
<b>Literal question</b>	Respondentens høyeste utdanning (1. omkoding)

Value	Label	Cases	Weighted	Percentage (Weighted)
1	Grunnskole	267	293.0	20.0%

<b># v176: Høyeste utdanning 1. Omkoding av almenutd, yrkesutd og hoyutd</b>				
Value	Label	Cases	Weighted	Percentage (Weighted)
2	Videregående yrkesfag	386	428.6	29.2%
3	Videregående allmennfaglig/studiekompetanse	261	289.4	19.7%
4	Høgskole eller universitet av mindre enn 1 års varighet	41	45.5	3.1%
5	Høgskole eller universitet av 1-2 års varighet	128	101.0	6.9%
6	Høgskole eller universitet av 3-4 års varighet	249	201.2	13.7%
7	Høgskole eller universitet av 5 års varighet eller mer	136	107.7	7.3%
99999999	Ubesvart	0	0.0	
<i>Warning: these figures indicate the number of cases found in the data file. They cannot be interpreted as summary statistics of the population of interest.</i>				
<b># v177: Høyeste utdanning 2. Omkoding av almenutd, yrkesutd og hoyutd</b>				
<b>Information</b>	[Type= continuous] [Format=numeric] [Range= 1-99999999] [Missing=*]			
<b>Statistics [NW/ W]</b>	[Valid=1468 / 1466.36 ] [Invalid=7 / 7 ]			
<b>Definition</b>	Omkodet variabel			
<b>Literal question</b>	Respondentens høyeste utdanning (2. omkoding)			
Value	Label	Cases	Weighted	Percentage (Weighted)
1	Grunnskole	149	164.3	11.2%
2	Videregående, ikke fullført	251	276.2	18.8%
3	Videregående, fullført	514	570.4	38.9%
4	Høgskole eller universitet, ikke fullført	169	146.5	10.0%
5	Høgskole eller universitet, fullført	385	308.9	21.1%
99999999	Ubesvart	0	0.0	
<i>Warning: these figures indicate the number of cases found in the data file. They cannot be interpreted as summary statistics of the population of interest.</i>				
<b># v178: Fødselsår</b>				
<b>Information</b>	[Type= continuous] [Format=numeric] [Range= 1923-1984] [Missing=*]			
<b>Statistics [NW/ W]</b>	[Valid=1475 / 1473.36 ] [Invalid=0 / 0 ] [Mean=1956.607 / 1956.39 ] [StdDev=15.552 / 15.718 ]			
<b>Definition</b>	Påkoblet variabel			
<b>Literal question</b>	Respondentens fødselsår			
<b># v179: Ekteskapelig status</b>				
<b>Information</b>	[Type= continuous] [Format=numeric] [Range= 1-99999999] [Missing=*]			
<b>Statistics [NW/ W]</b>	[Valid=1475 / 1473.36 ] [Invalid=0 / 0 ]			
<b>Definition</b>	Påkoblet variabel			
<b>Literal question</b>	Respondentens ekteskapelig status			
Value	Label	Cases	Weighted	Percentage (Weighted)
1	Ugift	413	412.5	28.0%
2	Gift	842	835.3	56.7%
3	Enke, enkemann	48	49.6	3.4%
4	Skilt	151	154.3	10.5%
5	Separert	19	19.8	1.3%
6	Registrert partner	2	1.7	0.1%
7	Separert partner	0	0.0	
8	Skilt partner	0	0.0	
9	Gjenlevende partner	0	0.0	

<b># v179: Ekteskapeleg status</b>				
Value	Label	Cases	Weighted	Percentage (Weighted)
99999999	Ubesvart	0	0.0	
<i>Warning: these figures indicate the number of cases found in the data file. They cannot be interpreted as summary statistics of the population of interest.</i>				
<b># v180: Spm55 Kjønn</b>				
<b>Information</b>	[Type= continuous] [Format=numeric] [Range= 1-99999999] [Missing=*]			
<b>Statistics [NW/ W]</b>	[Valid=1475 / 1473.36 ] [Invalid=0 / 0 ]			
<b>Literal question</b>	Er du ...			
Value	Label	Cases	Weighted	Percentage (Weighted)
1	Mann	696	695.2	47.2%
2	Kvinne	779	778.2	52.8%
99999999	Ubesvart	0	0.0	
<i>Warning: these figures indicate the number of cases found in the data file. They cannot be interpreted as summary statistics of the population of interest.</i>				
<b># v181: Alder</b>				
<b>Information</b>	[Type= continuous] [Format=numeric] [Range= 18-79] [Missing=*]			
<b>Statistics [NW/ W]</b>	[Valid=1475 / 1473.36 ] [Invalid=0 / 0 ] [Mean=45.393 / 45.61 ] [StdDev=15.552 / 15.718 ]			
<b>Definition</b>	Påkoblet variabel			
<b>Literal question</b>	Respondentens alder			
<b># v182: Aldergrupper. Omkodning av alder</b>				
<b>Information</b>	[Type= continuous] [Format=numeric] [Range= 1-99999999] [Missing=*]			
<b>Statistics [NW/ W]</b>	[Valid=1475 / 1473.36 ] [Invalid=0 / 0 ]			
<b>Definition</b>	Påkoblet variabel			
<b>Literal question</b>	Respondentens alder, gruppert			
Value	Label	Cases	Weighted	Percentage (Weighted)
1	18-24 år	139	145.1	9.9%
2	25-34 år	288	275.5	18.7%
3	35-44 år	323	318.5	21.6%
4	45-54 år	293	290.1	19.7%
5	55-64 år	238	243.2	16.5%
6	65-79 år	194	200.9	13.6%
99999999	Ubesvart	0	0.0	
<i>Warning: these figures indicate the number of cases found in the data file. They cannot be interpreted as summary statistics of the population of interest.</i>				
<b># v183: Landsdel</b>				
<b>Information</b>	[Type= continuous] [Format=numeric] [Range= 1-6] [Missing=*]			
<b>Statistics [NW/ W]</b>	[Valid=1475 / 1473.36 ] [Invalid=0 / 0 ]			
<b>Definition</b>	Påkoblet variabel			
<b>Literal question</b>	Respondentens bosted, landsdel			
Value	Label	Cases	Weighted	Percentage (Weighted)
1	Oslo, Akershus	307	294.9	20.0%
2	Østlandet ellers	445	450.4	30.6%
3	Agder	91	91.4	6.2%
4	Vestlandet	336	336.8	22.9%
5	Trøndelag	146	147.5	10.0%

**# v183: Landsdel**

Value	Label	Cases	Weighted	Percentage (Weighted)
6	Nord-Norge	150	152.4	10.3%

Warning: these figures indicate the number of cases found in the data file. They cannot be interpreted as summary statistics of the population of interest.

**# v184: Husholdssyklus. Omkoding av anthusst - pers18**

<b>Information</b>	[Type= continuous] [Format=numeric] [Range= 1-99999999] [Missing=*]
<b>Statistics [NW/ W]</b>	[Valid=1443 / 1441.16 ] [Invalid=32 / 32.2 ]
<b>Definition</b>	Påkoblet variabel.
<b>Literal question</b>	Respondentens husholdssyklus

Value	Label	Cases	Weighted	Percentage (Weighted)
1	Enslig	177	178.7	12.4%
2	1 voksen, 1 barn	26	26.9	1.9%
3	1 voksen, 2 barn	11	10.9	0.8%
4	1 voksen, >2 barn	1	0.7	0.1%
5	2 voksne	544	546.0	37.9%
6	2 voksne, 1 barn	144	139.7	9.7%
7	2 voksne, 2 barn	198	194.4	13.5%
8	2 voksne, >2 barn	105	101.3	7.0%
9	3 voksne	88	90.8	6.3%
10	3 voksne+barn	88	88.2	6.1%
11	4 voksne	26	25.9	1.8%
12	4 voksne+ barn	20	21.8	1.5%
13	5 voksne	4	4.6	0.3%
14	5 voksne+barn	3	3.1	0.2%
15	6 voksne	2	2.2	0.2%
16	6 voksne+barn	4	4.2	0.3%
17	7 voksne	1	1.1	0.1%
18	7 voksne+barn	0	0.0	
19	8 voksne	0	0.0	
20	8 voksne+barn	0	0.0	
21	9 voksne	0	0.0	
22	9 voksne+barn	0	0.0	
23	10 voksne	0	0.0	
24	10 voksne+barn	0	0.0	
25	11 voksne	0	0.0	
26	11 voksne+barn	0	0.0	
27	12 voksne	1	0.7	0.1%
28	12 voksne+barn	0	0.0	
95	Annet	0	0.0	
99999999	Ubesvart	0	0.0	

Warning: these figures indicate the number of cases found in the data file. They cannot be interpreted as summary statistics of the population of interest.

**# v185: Kommuneklassifisering sammensatt type 1990. Standard for kommuneklassifiseringr 1993,nos c 185**

<b>Information</b>	[Type= continuous] [Format=numeric] [Range= 1-99999999] [Missing=*]
<b>Statistics [NW/ W]</b>	[Valid=1474 / 1472.49 ] [Invalid=1 / 0.87 ]
<b>Definition</b>	Påkoblet variabel. Sammensatt type 1990. Standard for kommuneklassifiseringr 1993,nos c 185

### # v185: Kommuneklassifisering sammensatt type 1990. Standard for kommuneklassifisering 1993, nos c 185

Literal question		Kommuneklassifisering, respondentens bosted		
Value	Label	Cases	Weighted	Percentage (Weighted)
1	Landbrukskommuner	48	49.9	3.4%
2	Fiskerikommuner	18	18.7	1.3%
3	Blandede landbruks- og industrikommuner	59	62.4	4.2%
4	Flersidige industrikommuner	94	95.5	6.5%
5	Ensidige industrikommuner	34	34.1	2.3%
6	Mindre sentr, blandede tjenesteytings- og industri.	126	126.5	8.6%
7	Sentrale, blandede tjenesteytings- og industri.	451	457.5	31.1%
8	Mindre sentrale tjenesteytingskommuner	117	120.1	8.2%
9	Sentrale tjenesteytingskommuner	527	507.8	34.5%
9999999	Ubesvart	0	0.0	

*Warning: these figures indicate the number of cases found in the data file. They cannot be interpreted as summary statistics of the population of interest.*

### # v186: Vektevariabel etter kjønn og utdanning

<b>Information</b>	[Type= continuous] [Format=numeric] [Range= 0.73-1.29] [Missing=*]
<b>Statistics [NW/ W]</b>	[Valid=1475 /-] [Invalid=0 /-] [Mean=0.999 /-] [StdDev=0.165 /-]
<b>Definition</b>	Påkoblet variabel: Vektevariabel etter kjønn og utdanning
<b>Literal question</b>	Påkoblet variabel: Vektevariabel etter kjønn og utdanning