

**Norway**

**Norwegian Social Science Data Services**

**National Identity, 2003, Norwegian part of ISSP**

**Study Documentation**

December 4, 2020

# Metadata Production

<b>Metadata Producer(s)</b>	Norwegian Social Science Data Services (NSD)
<b>Production Date</b>	December 23, 2009
<b>Version</b>	
<b>Identification</b>	NSD0900

# Table of Contents

<a href="#">Overview</a> .....	4
<a href="#">Scope &amp; Coverage</a> .....	4
<a href="#">Producers &amp; Sponsors</a> .....	5
<a href="#">Sampling</a> .....	5
<a href="#">Data Collection</a> .....	5
<a href="#">Accessibility</a> .....	5
<a href="#">Rights &amp; Disclaimer</a> .....	5
<a href="#">Files Description</a> .....	6
<a href="#">NSD0900</a> .....	6
<a href="#">Variables Group(s)</a> .....	7
<a href="#">Alle variabler</a> .....	7
<a href="#">Bakgrunnsvariabler</a> .....	17
<a href="#">Inntekt og arbeid</a> .....	19
<a href="#">Politisk tilhørighet</a> .....	19
<a href="#">Gruppetilhørighet, geografisk tilknytning</a> .....	20
<a href="#">Norsk identitet</a> .....	20
<a href="#">Nasjonal stolthet</a> .....	22
<a href="#">Forholdet mellom Norge og andre land</a> .....	22
<a href="#">Minoriteter i Norge</a> .....	23
<a href="#">Nasjonal tilknytning, symboler</a> .....	25
<a href="#">Tillit til institusjoner</a> .....	26
<a href="#">Politiske og sosiale verdier/holdninger</a> .....	26
<a href="#">Politisk deltakelse</a> .....	27
<a href="#">EU</a> .....	27
<a href="#">Den norske kirke/Statskirken</a> .....	27
<a href="#">Variables Description</a> .....	29
<a href="#">NSD0900</a> .....	30

## National Identity, 2003, Norwegian part of ISSP

Overview	
<b>Type</b>	International Social Survey Program (ISSP), Norwegian part
<b>Identification</b>	NSD0900
<b>Version</b>	Production Date: 2009-11-23 <u>Notes</u> Data from Norwegian Social Science Data Services are documented and prepared, fourth NSD edition.
<b>Series</b>	ISSP prepares and coordinates annual surveys in their member countries. The topics for research are repeated at intervals of a few years. The "National Identity" survey was conducted for the first time in 1995, and partially replicated in 2003. NSD conducted the survey for the first time in Norway in 1995. The objective of the surveys is to create an empirical foundation for studying attitudes, views and behaviors in questions concerning national identity and the nation-state.
<p><b><u>Abstract</u></b></p> <p>This survey is carried out on the basis of the research collaboration in "The International Social Survey Programme" (ISSP). ISSP is an international organisation that prepares and coordinates annual surveys in its member countries, mainly within the fields of political science and sociology. The topic of the surveys varies, but are repeated at intervals of a few years. In this way, changes in behavioral patterns and attitudes over time as well as differences between countries and cultures, are possible to be detected and measured.</p> <p>The Norwegian Social Science Data Services (NSD) became a member of ISSP in 1989 and have since been responsible for carrying out the surveys in Norway. In connection to the survey, researchers are invited to add supplementary questions to the Norwegian respondents.</p> <p>The Norwegian additional part was in 2003 developed in collaboration with Olaf Aagedal, Den norske tilleggsdelen er i 2003 utformet i samarbeid med Olaf Aagedal, Diakonhjemmet University College, Oddbjørn Knutsen, Department of political science, University of Oslo and KIFO (Centre for Church Research). Questions in the Norwegian addition concern use of national symbols, supranationality, political participation, respondents' perceived influence in politics, authoritarian-liberal values and the state church.</p>	
<b>Kind of Data</b>	survey data
<b>Unit of Analysis</b>	Individual

Scope & Coverage	
<b>Keywords</b>	Politics, International politics, Political participation, Political institutions, Values, Minority groups, Social structure
<b>Topics</b>	Cultural and national identity
<b><u>Time Period(s)</u></b>	2003
<b><u>Countries</u></b>	Norway
<p><b><u>Geographic Coverage</u></b></p> <p>Country</p>	
<p><b><u>Universe</u></b></p> <p>Persons between the ages of 18 to 79 years, residing in private households.</p>	

<b>Producers &amp; Sponsors</b>	
<b>Primary Investigator(s)</b>	Norwegian Social Science Data Services
<b>Other Producer(s)</b>	Norwegian Social Science Data Services (NSD) , Data producer
<b>Funding Agency/ies</b>	The Research Council of Norway (NFR) , Funding

<b>Sampling</b>
<p><b>Sampling Procedure</b></p> <p>The sample was draw from the Central Person Register in August 2003 as a simple, random sample of persons residing in Norway, age 18-79 years.</p> <p>Gross sample: 2500 Net sample: 1.469 Response rate: 58.8%</p> <p>The differences between gross and net sample are relatively small in terms og demographic characteristics such as gender, age and parts of country. Still, men in the age of 18 to 24 years are somewhat underrepresented, whilst women between 35 and 44 years of age are slightly overrepresented.</p>

<b>Data Collection</b>	
<b>Data Collection Dates</b>	start 2003-09-24 end 2003-11-21
<b>Time Period(s)</b>	start 2003 end 2003
<b>Data Collection Mode</b>	Self-completion questionnaire
<b>Data Collector(s)</b>	TNS Gallup

<b>Accessibility</b>	
<b>Distributor(s)</b>	Norwegian Social Science Data Services
<p><b>Citation Requirements</b></p> <p>Users are obliged to refer to producer and distributor of the data by writing the following in forewords or footnotes in eventual publications:</p> <p>"(Some of) the data applied in the analysis in this publication are based on the Norwegian Social Science Data Services (NSD) "National identity, 2003, Norwegian part of ISSP" . The survey was financed by the Research Council of Norway (NFR).The data are provided by TNS Gallup and prepared and made available by the Norwegian Social Science Data Services (NSD). Neither NFR, TNS Gallup nor NSD are responsible for the analyses/interpretation of the data presented here."</p>	

<b>Rights &amp; Disclaimer</b>	
<p><b>Disclaimer</b></p> <p>Neither NFR, TNS Gallup nor NSD are responsible for the analyses/interpretation of the data presented here.</p>	
<b>Copyright</b>	Copyright (C) 2003 Norwegian Social Science Data Services

# Files Description

Dataset contains 1 file(s)

<b>NSD0900</b>	
<b># Cases</b>	1469
<b># Variable(s)</b>	161

# Variables Group(s)

Dataset contains 15 group(s)

Group Alle variabler							
#	Name	Label	Type	Format	Valid	Invalid	Question
1	v001	Spm1a Beskrive hvem du er, viktigst/nest-/tredje-: Yrke	discrete	numeric-1.0	1189	280	<a href="#">v001 question details</a>
2	v002	Spm1b Beskrive hvem du er, viktigst/nest-/tredje-: Rase/etnisk bakgrunn	discrete	numeric-1.0	1189	280	<a href="#">v002 question details</a>
3	v003	Spm1c Beskrive hvem du er, viktigst/nest-/tredje-: Kjønn	discrete	numeric-1.0	1189	280	<a href="#">v003 question details</a>
4	v004	Spm1d Beskrive hvem du er, viktigst/nest-/tredje-: Aldersgruppe	discrete	numeric-1.0	1189	280	<a href="#">v004 question details</a>
5	v005	Spm1e Beskrive hvem du er, viktigst/nest-/tredje-: Religion	discrete	numeric-1.0	1189	280	<a href="#">v005 question details</a>
6	v006	Spm1f Beskrive hvem du er, viktigst/nest-/tredje-: Parti	discrete	numeric-1.0	1189	280	<a href="#">v006 question details</a>
7	v007	Spm1g Beskrive hvem du er, viktigst/nest-/tredje-: Nasjonalitet	discrete	numeric-1.0	1189	280	<a href="#">v007 question details</a>
8	v008	Spm1h Beskrive hvem du er, viktigst/nest-/tredje-: Familie/sivile status	discrete	numeric-1.0	1189	280	<a href="#">v008 question details</a>
9	v009	Spm1i Beskrive hvem du er, viktigst/nest-/tredje-: Sosial klasse	discrete	numeric-1.0	1189	280	<a href="#">v009 question details</a>
10	v010	Spm1j Beskrive hvem du er, viktigst/nest-/tredje-: Landsdel	discrete	numeric-1.0	1189	280	<a href="#">v010 question details</a>
11	v011	Spm2a Tilknytning til by/kommune	discrete	numeric-1.0	1440	29	Hvor sterkt knyttet føler du deg til ... ? ... A. Byen eller kommunen du bor i
12	v012	Spm2b Tilknytning til landsdel	discrete	numeric-1.0	1433	36	Hvor sterkt knyttet føler du deg til ...? ... B. Landsdelen du bor i
13	v013	Spm2c Tilknytning til Norge	discrete	numeric-1.0	1438	31	Hvor sterkt knyttet føler du deg til ...? ... C. Norge
14	v014	Spm2d Tilknytning til Europa	discrete	numeric-1.0	1385	84	Hvor sterkt knyttet føler du deg til ...? ... D. Europa
15	v015	Spm3a Ordentlig norsk: Være født i Norge	discrete	numeric-1.0	1446	23	Noen mener at kjennetegnene på listen nedenfor er av stor betydning for å være ordentlig norsk. Andre mener at de ikke er så viktige. Hvor viktig synes du at hvert av følgende forhold er? ... A. Å være født i Norge
16	v016	Spm3b Ordentlig norsk: Ha norsk statsborgerskap	discrete	numeric-1.0	1447	22	Noen mener at kjennetegnene på listen nedenfor er av stor betydning for å være ordentlig norsk. Andre mener at de ikke er så viktige. Hvor viktig synes du at hvert av følgende forhold er? ... B. Å ha norsk statsborgerskap

#	Name	Label	Type	Format	Valid	Invalid	Question
17	v017	Spm3c Ordentlig norsk: Bodd i Norge mesteparten av sitt liv	discrete	numeric-1.0	1436	33	Noen mener at kjennetegnene på listen nedenfor er av stor betydning for å være ordentlig norsk. Andre mener at de ikke er så viktige. Hvor viktig synes du at hvert av følgende forhold er? ... C. Å ha bodd i Norge mesteparten av sitt liv
18	v018	Spm3d Ordentlig norsk: Kunne snakke norsk	discrete	numeric-1.0	1444	25	Noen mener at kjennetegnene på listen nedenfor er av stor betydning for å være ordentlig norsk. Andre mener at de ikke er så viktige. Hvor viktig synes du at hvert av følgende forhold er? ... D. Å kunne snakke norsk
19	v019	Spm3e Ordentlig norsk: Være protestantisk kristen	discrete	numeric-1.0	1423	46	Noen mener at kjennetegnene på listen nedenfor er av stor betydning for å være ordentlig norsk. Andre mener at de ikke er så viktige. Hvor viktig synes du at hvert av følgende forhold er? ... E. Å være protestantisk kristen
20	v020	Spm3f Ordentlig norsk: Respektet Norges lover og politiske institusjoner	discrete	numeric-1.0	1441	28	Noen mener at kjennetegnene på listen nedenfor er av stor betydning for å være ordentlig norsk. Andre mener at de ikke er så viktige. Hvor viktig synes du at hvert av følgende forhold er? ... F. Å respektere Norges lover og politiske institusjoner
21	v021	Spm3g Ordentlig norsk: Føle seg norsk	discrete	numeric-1.0	1441	28	Noen mener at kjennetegnene på listen nedenfor er av stor betydning for å være ordentlig norsk. Andre mener at de ikke er så viktige. Hvor viktig synes du at hvert av følgende forhold er? ... G. Å føle seg norsk
22	v022	Spm3h Ordentlig norsk: Være av norsk opprinnelse	discrete	numeric-1.0	1440	29	Noen mener at kjennetegnene på listen nedenfor er av stor betydning for å være ordentlig norsk. Andre mener at de ikke er så viktige. Hvor viktig synes du at hvert av følgende forhold er? ... H. Å være av norsk opprinnelse
23	v023	Spm4a Heller bo i Norge enn noe annet land	discrete	numeric-1.0	1458	11	I hvilken grad er du enig eller uenig i hver av disse påstandene? ... A. Jeg vil heller bo i Norge enn i noe annet land i verden
24	v024	Spm4b Trekk ved dagens Norge gjør meg skamfull	discrete	numeric-1.0	1443	26	I hvilken grad er du enig eller uenig i hver av disse påstandene? ... B. Det er trekk ved dagens Norge som gjør meg skamfull
25	v025	Spm4c Verden bedre hvis folk i andre land mer lik nordmenn	discrete	numeric-1.0	1452	17	I hvilken grad er du enig eller uenig i hver av disse påstandene? ... C. Verden ville vært bedre dersom folk i andre land var mer lik nordmenn
26	v026	Spm4d Norge bedre enn fleste andre land	discrete	numeric-1.0	1452	17	I hvilken grad er du enig eller uenig i hver av disse påstandene? ... D. Stort sett er Norge et bedre land enn de fleste andre
27	v027	Spm4e Folk bør støtte sitt land selv om det handler galt	discrete	numeric-1.0	1455	14	I hvilken grad er du enig eller uenig i hver av disse påstandene? ... E. Folk bør støtte sitt land selv om det handler galt
28	v028	Spm4f Stolt når Norge gjør det bra i sport internasjonalt	discrete	numeric-1.0	1455	14	I hvilken grad er du enig eller uenig i hver av disse påstandene? ... F. Når Norge gjør det bra i sport internasjonalt blir jeg stolt over å være norsk



#	Name	Label	Type	Format	Valid	Invalid	Question
29	v029	Spm4g Ofte mindre stolt av Norge enn skulle ønske	discrete	numeric-1.0	1448	21	I hvilken grad er du enig eller uenig i hver av disse påstandene? ... G. Jeg er ofte mindre stolt av Norge enn jeg skulle ønske jeg var
30	v030	Spm5a Stolt av Norge: Demokratiet	discrete	numeric-1.0	1445	24	Hvor stolt er du av Norge når det gjelder hvert av følgende forhold? ... A. Måten demokratiet fungerer på
31	v031	Spm5b Stolt av Norge: Politiske innflytelse i verden	discrete	numeric-1.0	1448	21	Hvor stolt er du av Norge når det gjelder hvert av følgende forhold? ... B. Vår politiske innflytelse i verden
32	v032	Spm5c Stolt av Norge: Oppnådd økonomisk	discrete	numeric-1.0	1445	24	Hvor stolt er du av Norge når det gjelder hvert av følgende forhold? ... C. Det Norge har oppnådd økonomisk
33	v033	Spm5d Stolt av Norge: Velferdsystemet	discrete	numeric-1.0	1445	24	Hvor stolt er du av Norge når det gjelder hvert av følgende forhold? ... D. Velferdssystemet
34	v034	Spm5e Stolt av Norge: Oppnådd innen vitenskap og teknologi	discrete	numeric-1.0	1443	26	Hvor stolt er du av Norge når det gjelder hvert av følgende forhold? ... E. Det Norge har oppnådd innen vitenskap og teknologi
35	v035	Spm5f Stolt av Norge: Sportsresultater	discrete	numeric-1.0	1453	16	Hvor stolt er du av Norge når det gjelder hvert av følgende forhold? ... F. Sportsresultater
36	v036	Spm5g Stolt av Norge: Kunst og litteratur	discrete	numeric-1.0	1443	26	Hvor stolt er du av Norge når det gjelder hvert av følgende forhold? ... G. Landets kunst og litteratur
37	v037	Spm5h Stolt av Norge: Væpnede styrker	discrete	numeric-1.0	1444	25	Hvor stolt er du av Norge når det gjelder hvert av følgende forhold? ... H. Norges væpnede styrker
38	v038	Spm5i Stolt av Norge: Vår historie	discrete	numeric-1.0	1449	20	Hvor stolt er du av Norge når det gjelder hvert av følgende forhold? ... I. Vår historie
39	v039	Spm5j Stolt av Norge: Rettferdig/lik behandling av alle samfunnsgrupper	discrete	numeric-1.0	1445	24	Hvor stolt er du av Norge når det gjelder hvert av følgende forhold? ... J. Rettferdig og lik behandling av alle samfunnsgrupper
40	v040	Spm6a Norge bør begrense importen	discrete	numeric-1.0	1450	19	I hvilken grad er du enig eller uenig i hver av disse påstandene? ... A. Norge bør begrense importen av utenlandske produkter for å beskytte egen økonomi
41	v041	Spm6b Internasjonale organisasjoner tvinge fram løsninger	discrete	numeric-1.0	1444	25	I hvilken grad er du enig eller uenig i hver av disse påstandene? ... B. For visse problemer, f.eks. miljøforurensning, bør internasjonale organer ha rett til å tvinge gjennom løsninger
42	v042	Spm6c Norge bør følge sine egne interesser	discrete	numeric-1.0	1440	29	I hvilken grad er du enig eller uenig i hver av disse påstandene? ... C. Norge bør følge sine egne interesser, selv om det fører til konflikter med andre land
43	v043	Spm6d Utlendinger ikke ha rett til å kjøpe grunneiendom i Norge	discrete	numeric-1.0	1448	21	I hvilken grad er du enig eller uenig i hver av disse påstandene? ... D. Utlendinger bør ikke ha rett til å kjøpe grunneiendom i Norge
44	v044	Spm6e Norsk fjernsyn bør prioritere norsk	discrete	numeric-1.0	1450	19	I hvilken grad er du enig eller uenig i hver av disse påstandene? ... E. Norsk fjernsyn bør prioritere norske filmer og programmer

#	Name	Label	Type	Format	Valid	Invalid	Question
45	v045	Spm7a Store internasjonale selskaper: Gjør skade på lokalt norsk næringsliv	discrete	numeric-1.0	1444	25	Hvor enig eller uenig er du i de følgende påstandene? ... A. Store internasjonale selskaper gjør stadig mer skade på lokalt næringsliv i Norge
46	v046	Spm7b Frihandel: Bedre produkter blir tilgjengelige i Norge	discrete	numeric-1.0	1447	22	Hvor enig eller uenig er du i de følgende påstandene? ... B. Frihandel fører til at bedre produkter blir tilgjengelige i Norge
47	v047	Spm7c Norge følge internasjonale beslutninger regjering ikke enig i	discrete	numeric-1.0	1442	27	Hvor enig eller uenig er du i de følgende påstandene? ... C. Stort sett bør Norge følge beslutninger fattet av internasjonale organisasjoner som Norge tilhører, selv om regjeringen ikke er enig i disse
48	v048	Spm7d Internasjonale organisasjoner fratår norske myndigheter for mye makt	discrete	numeric-1.0	1440	29	Hvor enig eller uenig er du i de følgende påstandene? ... D. Internasjonale organisasjoner fratår norske myndigheter for mye makt
49	v049	Spm7e Økt eksponering utenlandske filmer etc. ødeleggende på våre kulturer	discrete	numeric-1.0	1442	27	Hvor enig eller uenig er du i de følgende påstandene? ... E. Økt eksponering for utenlandske filmer, musikk og bøker virker ødeleggende på vår nasjonale og lokale kulturer
50	v050	Spm7f Fordel med internett: informasjon tilgjengelig verden over	discrete	numeric-1.0	1446	23	Hvor enig eller uenig er du i de følgende påstandene? ... F. En fordel med Internett er at informasjon blir tilgjengelig for stadig flere mennesker verden over
51	v051	Spm8a Ikke norsk hvis ikke deler skikker	discrete	numeric-1.0	1457	12	I hvilken grad er du enig eller uenig i hver av disse påstandene? ... A. Mennesker som ikke deler norske skikker og tradisjoner kan aldri bli helt norske
52	v052	Spm8b Etniske minoriteter bør få offentlig støtte	discrete	numeric-1.0	1455	14	I hvilken grad er du enig eller uenig i hver av disse påstandene? ... B. Etniske minoriteter bør få offentlig støtte for å ta vare på sine skikker og tradisjoner
53	v053	Spm9 Ulike folkegrupper ta vare på skikker eller tilpasse seg	discrete	numeric-1.0	1439	30	<a href="#">v053 question details</a>
54	v054	Spm10a Økt kriminalitet med innvandrere	discrete	numeric-1.0	1458	11	Det finnes ulike meninger om innvandrere som bor i Norge. Med "innvandrere" mener vi personer fra andre land som kommer for å slå seg ned her. I hvilken grad er du enig eller uenig i hver av disse påstandene? ... A. Det følger økt kriminalitet med innvandrere
55	v055	Spm10b Innvandrere bra for norsk økonomi	discrete	numeric-1.0	1453	16	Det finnes ulike meninger om innvandrere som bor i Norge. Med "innvandrere" mener vi personer fra andre land som kommer for å slå seg ned her. I hvilken grad er du enig eller uenig i hver av disse påstandene? ... B. Innvandrere er generelt bra for norsk økonomi
56	v056	Spm10c Innvandrere tar jobbene fra nordmenn	discrete	numeric-1.0	1451	18	Det finnes ulike meninger om innvandrere som bor i Norge. Med "innvandrere" mener vi personer fra andre land som kommer for å slå seg ned her. I hvilken grad er du enig eller

#	Name	Label	Type	Format	Valid	Invalid	Question
							uenig i hver av disse påstandene? ... C. Innvandrere tar jobbene fra folk som er født i Norge
57	v057	Spm10d Innvandrere forbedrer Norge	discrete	numeric-1.0	1453	16	Det finnes ulike meninger om innvandrere som bor i Norge. Med "innvandrere" mener vi personer fra andre land som kommer for å slå seg ned her. I hvilken grad er du enig eller uenig i hver av disse påstandene? ... D. Innvandrere forbedrer det norske samfunnet ved å ta med seg nye ideer og kulturer
58	v058	Spm10e Det offentlige bruker for mye penger på innvandrere	discrete	numeric-1.0	1455	14	Det finnes ulike meninger om innvandrere som bor i Norge. Med "innvandrere" mener vi personer fra andre land som kommer for å slå seg ned her. I hvilken grad er du enig eller uenig i hver av disse påstandene? ... E. Det offentlige bruker for mye penger på innvandrere
59	v059	Spm11 Antallet innvandrere til Norge bør...	discrete	numeric-1.0	1454	15	Mener du at antallet innvandre som kommer til Norge for tiden bør ...
60	v060	Spm12 Norsk statsborger	discrete	numeric-1.0	1449	20	Er du norsk statsborger?
61	v061	Spm13 Hvilke av dine foreldre norske statsborgere da du ble født	discrete	numeric-1.0	1449	20	Da du ble født, hvilke av dine foreldre var norske statsborgere?
62	v062	Spm14a Folkegruppe/etnisk gruppe: Norsk/samisk	discrete	numeric-1.0	1442	27	Hvilken folkegruppe eller etnisk gruppe tilhører du?
63	v063	Spm14b Folkegruppe/etnisk gruppe: Annen	discrete	numeric-2.0	65	1404	Hvilken folkegruppe eller etnisk gruppe tilhører du? ... Annen gruppe, spesifisert:
64	v064	Spm15a Rett til å bli norsk statsborger: Barn født i Norge	discrete	numeric-1.0	1445	24	Hvor enig eller uenig er du i de følger utsagnene? ... A. Barn født i Norge bør ha rett til å bli norske statsborgere, selv om foreldrene ikke har norsk statsborgerskap
65	v065	Spm15b Rett til å bli norsk statsborger: Far/mor norsk statsborgerskap	discrete	numeric-1.0	1440	29	Hvor enig eller uenig er du i de følger utsagnene? ... B. Barn født i utlandet bør ha rett til å bli norske statsborgere dersom minst en av foreldrene har norsk statsborgerskap
66	v066	Spm15c Lovlige innvandrere samme rettigheter som norske borgere	discrete	numeric-1.0	1436	33	Hvor enig eller uenig er du i de følger utsagnene? ... C. Lovlige innvandrere i Norge uten norsk statsborgerskap bør ha de samme rettighetene som norske statsborgere
67	v067	Spm15d Norge gå sterkere inn for å utestenge ulovlige innvandrere	discrete	numeric-1.0	1436	33	Hvor enig eller uenig er du i de følger utsagnene? ... D. Norge bør gå sterkere inn for å utestenge ulovlige innvandrere
68	v068	Spm16 Hvor stolt over å være norsk	discrete	numeric-1.0	1437	32	Hvor stolt er du over å være norsk?
69	v069	Spm17 Hvor mye hørt/lest om eu	discrete	numeric-1.0	1448	21	Hvor mye har du hørt eller lest om EU?
70	v070	Spm18 Norge fordel som medlem i EU	discrete	numeric-1.0	1446	23	Alt tatt i betraktning, mener du at Norge ville hatt fordel eller ikke ved å være medlem i EU?
71	v071	Spm19 Norge følge EUs bestemmelser selv om ikke enig	discrete	numeric-1.0	1444	25	Hvor enig eller uenig er du i den følgende påstanden? ... Norge bør følge

#	Name	Label	Type	Format	Valid	Invalid	Question
							EUs bestemmelser selv om Norge ikke er enig i disse
72	v072	Spm20 EU ha større makt enn de nasjonale regjeringene i medlemslandene	discrete	numeric-1.0	1445	24	Generelt sett, mener du at EU bør ha mye større, større, like stor, mindre eller mye mindre makt enn de nasjonale regjeringer i medlemslandene?
73	v073	Spm21 Stemme for eller mot norsk EU-medlemskap dersom avstemning idag	discrete	numeric-1.0	1444	25	Dersom det var folkeavstemning om norsk EU-medlemskap i dag, ville du da stemme for eller i mot et slikt medlemskap?
74	v074	Spm22a Brukt norsk flagg siste år: Private festdager	discrete	numeric-1.0	1333	136	Har du (eller den husstand du tilhører) i løpet av det siste året brukt det norske flagget i følgende sammenhenger? ... A. Private festdager (fødselsdager o.l.)
75	v075	Spm22b Brukt norsk flagg siste år: Nasjonale festdager	discrete	numeric-1.0	1333	136	Har du (eller den husstand du tilhører) i løpet av det siste året brukt det norske flagget i følgende sammenhenger? ... B. Nasjonale festdager (17. mai o.l.)
76	v076	Spm22c Brukt norsk flagg siste år: Religiøse festdager	discrete	numeric-1.0	1333	136	Har du (eller den husstand du tilhører) i løpet av det siste året brukt det norske flagget i følgende sammenhenger? ... C. Religiøse festdager og helligdager (1. juledag o.l.)
77	v077	Spm22d Brukt norsk flagg siste år: Idrettsarrangement	discrete	numeric-1.0	1333	136	Har du (eller den husstand du tilhører) i løpet av det siste året brukt det norske flagget i følgende sammenhenger? ... D. Idrettsarrangement
78	v078	Spm22e Brukt norsk flagg siste år: Private sørgedager	discrete	numeric-1.0	1333	136	Har du (eller den husstand du tilhører) i løpet av det siste året brukt det norske flagget i følgende sammenhenger? ... E. Private sørgedager (begravelser, dødsfall)
79	v079	Spm22f Brukt norsk flagg siste år: Andre sammenhenger	discrete	numeric-1.0	1333	136	Har du (eller den husstand du tilhører) i løpet av det siste året brukt det norske flagget i følgende sammenhenger? ... F. Andre sammenhenger
80	v080	Spm23 Hvordan feiret 17. Mai	discrete	numeric-1.0	1455	14	Hvordan feiret du 17. mai i 2003?
81	v081	Spm24a Har nasjonaldrakt: Ingen	discrete	numeric-1.0	1465	4	Har du en nasjonaldrakt (bunad)? ... A. Nei, jeg har ingen nasjonaldrakt
82	v082	Spm24b Har nasjonaldrakt: Norsk	discrete	numeric-1.0	1465	4	Har du en nasjonaldrakt (bunad)? ... B. Ja, en norsk nasjonaldrakt
83	v083	Spm24c Har nasjonaldrakt: Samisk	discrete	numeric-1.0	1465	4	Har du en nasjonaldrakt (bunad)? ... C. Ja, en samisk nasjonaldrakt
84	v084	Spm24d Har nasjonaldrakt: Annet land	discrete	numeric-1.0	1465	4	Har du en nasjonaldrakt (bunad)? ... D. Ja, en drakt fra et annet land
85	v085	Spm25a Bruker å høre/se på kongens nyttårstale	discrete	numeric-1.0	1457	12	Bruker du å høre på/se på ... A. Kongens tale på nyttårsaften?
86	v086	Spm25b Bruker å høre/se på statsministerens nyttårstale	discrete	numeric-1.0	1427	42	Bruker du å høre på/se på ... B. Statsministerens tale 1. nyttårsdag?
87	v087	Spm26 Forenet Europa og landenes særegenheter	discrete	numeric-1.0	1405	64	<a href="#">v087 question details</a>
88	v088	Spm27a Tillit til de politiske partiene i Norge	discrete	numeric-1.0	1452	17	Hvor stor grad av tillit har du til følgende institusjoner? ... A. De politiske partiene i Norge

#	Name	Label	Type	Format	Valid	Invalid	Question
89	v089	Spm27b Tillit til nasjonale politiske system	discrete	numeric-1.0	1450	19	Hvor stor grad av tillit har du til følgende institusjoner? ... B. Vårt nasjonale politiske system (Stortinget, regjeringen)
90	v090	Spm27c Tillit til den norske kirke	discrete	numeric-1.0	1447	22	Hvor stor grad av tillit har du til følgende institusjoner? ... C. Den norske kirke
91	v091	Spm27d Tillit til EU	discrete	numeric-1.0	1443	26	Hvor stor grad av tillit har du til følgende institusjoner? ... D. Den europeiske union (EU)
92	v092	Spm28a Kan stemme, men ikke annet for å innvirke på politikken	discrete	numeric-1.0	1457	12	Her er en del meninger som folk gjerne gir uttrykk for. I hvilken grad er du enig eller uenig i følgende utsagn? ... A. Folk som meg kan nok stemme, men noe annet kan vi ikke gjøre for å innvirke på politikken
93	v093	Spm28b Trenger fortsatt industriutbygging for å trygge økonomisk vekst	discrete	numeric-1.0	1456	13	Her er en del meninger som folk gjerne gir uttrykk for. I hvilken grad er du enig eller uenig i følgende utsagn? ... B. For å trygge økonomisk vekst trenger vi fortsatt industriutbygging, selv om dette skulle komme i strid med naturverninteressene
94	v094	Spm28c Gode muligheter til å påvirke politiske beslutninger	discrete	numeric-1.0	1450	19	Her er en del meninger som folk gjerne gir uttrykk for. I hvilken grad er du enig eller uenig i følgende utsagn? ... C. Jeg har gode muligheter til å påvirke politiske beslutninger, hvis jeg vil
95	v095	Spm28d Godta større lønnsforskjeller for å oppmuntre innsatsviljen	discrete	numeric-1.0	1449	20	Her er en del meninger som folk gjerne gir uttrykk for. I hvilken grad er du enig eller uenig i følgende utsagn? ... D. For å oppmuntre innsatsviljen til den enkelte bør vi godta større lønnsforskjeller enn i dag
96	v096	Spm29a Egenskap barn oppmuntres til å utvikle i hjemmet, viktigst	discrete	numeric-1.0	1451	18	Her er fire egenskaper som barn kan oppmuntres til å utvikle i hjemmet. Hvilken egenskap mener du er viktigst?
97	v097	Spm29b Egenskap barn oppmuntres til å utvikle i hjemmet, nest viktigst	discrete	numeric-1.0	1447	22	Og hvilken egenskap mener du er nest viktigst?
98	v098	Spm30a Politisk aktivitet siste ti år: prøvd overtale andre i stemmegiving	discrete	numeric-1.0	1456	13	Det finnes flere former for politiske aktiviteter. Har du i forbindelse med politiske valg de siste ti årene ... A. Forsøkt å overtale andre til å stemme på et politisk parti?
99	v099	Spm30b Politisk aktivitet siste ti år: gått på valgmøter og debattmøter	discrete	numeric-1.0	1446	23	Har du i forbindelse med politiske valg de siste ti årene ... B. Gått på valgmøter og politiske debattmøter?
100	v100	Spm31a Påvirke politiske beslutninger, siste ti år: Skrevet under opprop o.l.	discrete	numeric-1.0	1434	35	Har du noen gang de siste ti årene forsøkt å påvirke politiske beslutninger ved å ... A. Skrive under på opprop, aksjonslister o.l.?
101	v101	Spm31b Påvirke politiske beslutninger, siste ti år: Deltatt demonstrasjoner	discrete	numeric-1.0	1419	50	Har du noen gang de siste ti årene forsøkt å påvirke politiske beslutninger ved å ... B. Delta i demonstrasjoner eller lokale protestaksjoner?
102	v102	Spm32 Vedtak i internasjonale institusjoner	discrete	numeric-1.0	1384	85	<a href="#">v102 question details</a>

#	Name	Label	Type	Format	Valid	Invalid	Question
103	v103	Spm33a Statskirkeordningen: Diskriminerende for folk med annen tro/livssyn	discrete	numeric-1.0	1391	78	Den norske kirke er organisert som en statskirke. Statskirkeordningen er for tiden under debatt. I hvilken grad er du enig eller uenig i hver av disse påstandene om statskirkeordningen? ... A. Statskirkeordningen virker diskriminerende for folk med annen tro og livssyn
104	v104	Spm33b Statskirkeordningen: Sikrer takhøyde i tro/livssynsspørsmål i kirken	discrete	numeric-1.0	1392	77	I hvilken grad er du enig eller uenig i hver av disse påstandene om statskirkeordningen? ... B. Statskirkeordningen sikrer at det i kirken er takhøyde i tros- og livssynsspørsmål
105	v105	Spm33c Statskirkeordningen: Ikke hensyn religiøst/livsynsmessig mangfold	discrete	numeric-1.0	1389	80	I hvilken grad er du enig eller uenig i hver av disse påstandene om statskirkeordningen? ... C. Statskirkeordningen tar ikke tilstrekkelig hensyn til at Norge er mangfoldig religiøst og livssynsmessig
106	v106	Spm33d Statskirkeordningen: Bidrar til nordmenn har felles verdier	discrete	numeric-1.0	1407	62	I hvilken grad er du enig eller uenig i hver av disse påstandene om statskirkeordningen? ... D. Statskirkeordningen bidrar til at nordmenn har noenlunde felles verdier
107	v107	Spm34a Den norske kirke medvirke: Ved nasjonale katastrofer/ulykker	discrete	numeric-1.0	1436	33	Hvor viktig eller uviktig synes du det er at Den norske kirke medvirker og er til stede ved de følgende sammenhengene? ... A. Ved nasjonale katastrofer og ulykker
108	v108	Spm34b Den norske kirke medvirke: Når man feirer 17. Mai	discrete	numeric-1.0	1424	45	Hvor viktig eller uviktig synes du det er at Den norske kirke medvirker og er til stede ved de følgende sammenhengene? ... B. Når man feirer 17. mai
109	v109	Spm34c Den norske kirke medvirke: Ved nasjonale jubileer/markeringer	discrete	numeric-1.0	1423	46	Hvor viktig eller uviktig synes du det er at Den norske kirke medvirker og er til stede ved de følgende sammenhengene? ... C. Ved nasjonale jubileer og markeringer
110	v110	Spm35 Ordentlig norsk: Tilhøre Den norske kirke	discrete	numeric-1.0	1440	29	Noen mener at visse kjennetegn er av stor betydning for å være ordentlig norsk. Andre mener at de ikke er så viktige. Hvor viktig synes du at det følgende forhold er? ... Å tilhøre Den norske kirke/statskirken
111	v111	Spm36 Den norske kirke skilles fra staten	discrete	numeric-1.0	1442	27	Mener du at Den norske kirke bør skilles fra staten eller bør den ikke skilles fra staten?
112	v112	Spm37 Inntektsgivende arbeid	discrete	numeric-1.0	1454	15	Har du, eller har du tidligere hatt, inntektsgivende arbeid?
113	v113	Spm38 Yrkesstatus	discrete	numeric-1.0	1380	89	Er/var du i ditt hovedyrke ...
114	v114	Spm39 Antall ansatte, hvis selvstendig m/ansatte	discrete	numeric-4.0	59	1410	Hvis du er/var selvstendig næringsdrivende med ansatte, hvor mange ansatte har/hadde du?
115	v115	Spm41 Arbeidstimer pr. uke i hovedyrke	continuous	numeric-2.0	1343	126	Hvor mange timer arbeider/arbeidet du vanligvis pr. uke i ditt hovedyrke? Regn også med betalte overtidstimer og arbeid hjemme i forbindelse med hovedyrket.

#	Name	Label	Type	Format	Valid	Invalid	Question
116	v116	Spm42 Leder/ledet andre ansatte	discrete	numeric-1.0	1355	114	Innebærer/innebar ditt ordinære arbeid å lede andre ansatte, eller bestemme hva slags arbeid de skal/skulle utføre?
117	v117	Spm43 Antall ansatte du leder/ledet	continuous	numeric-4.0	438	1031	Hvor mange ansatte er/var under din ledelse?
118	v118	Spm44 Type virksomhet	discrete	numeric-1.0	1377	92	Er virksomheten du arbeider/arbeidet i ...
119	v119	Spm45 I hvilken grad kan/kunne planlegge og regulere eget arbeid	discrete	numeric-1.0	1371	98	I hvilken grad vil du si at du selv kan/kunne planlegge og regulere ditt arbeid, vil du si ...
120	v120	Spm46 Hovedgjøremål	discrete	numeric-1.0	1458	11	Betrakter du deg for tiden hovedsaklig som:
121	v121	Spm47 Bostedstype	discrete	numeric-1.0	1449	20	Bor du i ...
122	v122	Spm48 Medlem fag- eller yrkesorganisasjon	discrete	numeric-1.0	1451	18	Er du eller har du vært medlem av en fag- eller yrkesorganisasjon?
123	v123	Spm51 Sivilstatus	discrete	numeric-1.0	1458	11	Er du gift, registrert partner, samboende eller lever du for tiden ikke i noe fast parforhold?
124	v124	Spm52 Partner inntektsgivende arbeid	discrete	numeric-1.0	1033	436	Har din ektefelle/samboer inntektsgivende arbeid, eller har hun/han hatt inntektsgivende arbeid tidligere?
125	v125	Spm53 Type virksomhet partner arbeidet i	discrete	numeric-1.0	989	480	I hvilken virksomhet arbeider/arbeidet din ektefelle/samboer (hovedyrke)?
126	v126	Spm55 Antall personer i husstand	discrete	numeric-2.0	1442	27	Hvor mange personer bor det i din husstand, medregnet deg selv?
127	v127	Spm56a Husstandsmedlemmer: Barn 0-2 år	discrete	numeric-1.0	1423	46	I hvilke aldersgrupper fordeler medlemmene seg? Før opp antallet på hver av linjene der det finnes husstandsmedlemmer. ... Antall barn 0-2 år
128	v128	Spm56b Husstandsmedlemmer: Barn 3-5 år	discrete	numeric-1.0	1425	44	I hvilke aldersgrupper fordeler medlemmene seg? Før opp antallet på hver av linjene der det finnes husstandsmedlemmer. ... Antall barn 3-5 år
129	v129	Spm56c Husstandsmedlemmer: Barn 6-12 år	discrete	numeric-1.0	1425	44	I hvilke aldersgrupper fordeler medlemmene seg? Før opp antallet på hver av linjene der det finnes husstandsmedlemmer. ... Antall barn 6-12 år
130	v130	Spm56d Husstandsmedlemmer: Barn 13-17 år	discrete	numeric-1.0	1430	39	I hvilke aldersgrupper fordeler medlemmene seg? Før opp antallet på hver av linjene der det finnes husstandsmedlemmer. ... Antall barn 13-17 år
131	v131	Spm56e Husstandsmedlemmer: Personer 18 år og over, medregnet deg selv	discrete	numeric-2.0	1430	39	I hvilke aldersgrupper fordeler medlemmene seg? Før opp antallet på hver av linjene der det finnes husstandsmedlemmer. ... Antall personer 18 år og over, medregnet deg selv
132	v132	Spm57 Egen brutto inntekt	continuous	numeric-4.0	1319	150	Omtrent hvor stor er din egen brutto årsinntekt? Regn med pensjon, trygd, biinntekter, renteinntekter o.l. Rund av til nærmeste 1.000 kroner.
133	v133	Spm58 Husstandens brutto inntekt	continuous	numeric-4.0	1311	158	Omtrent hvor stor er husstandens brutto årsinntekt? Regn med pensjon, trygd,

#	Name	Label	Type	Format	Valid	Invalid	Question
							biinntekter, renteinntekter o.l. Rund av til nærmeste 1.000 kroner.
134	v134	Spm59 Tilhører trossamfunn	discrete	numeric-1.0	1445	24	Tilhører du ...
135	v135	Spm60 Tilstede ved gudstjenester/religiøse møter	discrete	numeric-1.0	1446	23	Hvor ofte er du til stede ved gudstjenester eller andre religiøse møter?
136	v136	Spm61a Fullført 7-årig folkeskole eller kortere	discrete	numeric-1.0	1469	0	Hvilken allmennutdanning har du fullført? ... 7-årig folkeskole eller kortere
137	v137	Spm61b Fullført framhaldsskole eller fortsettelsesskole	discrete	numeric-1.0	1469	0	Hvilken allmennutdanning har du fullført? ... Framhaldsskole eller fortsettelsesskole
138	v138	Spm61c Fullført 9-10-årig grunnskole	discrete	numeric-1.0	1469	0	Hvilken allmennutdanning har du fullført? ... 9- eller 10-årig grunnskole
139	v139	Spm61d Fullført realskole eller middelskole	discrete	numeric-1.0	1469	0	Hvilken allmennutdanning har du fullført? ... Realskole eller middelskole
140	v140	Spm61e Fullført folkehøgskole	discrete	numeric-1.0	1469	0	Hvilken allmennutdanning har du fullført? ... Folkehøgskole
141	v141	Spm61f Fullført ex.artium, økonomisk gymnas eller 3-årig videregående skole	discrete	numeric-1.0	1469	0	Hvilken allmennutdanning har du fullført? ... Eksamen artium, økonomisk gymnas eller 3-årig videregående skole med generell studiekompetanse
142	v142	Spm62 Høyeste fullførte yrkesutdanning	discrete	numeric-1.0	1128	341	Hvilken yrkesutdanning har du fullført?
143	v143	Spm63 Høyeste fullførte høyere utdanning	discrete	numeric-1.0	1293	176	Hvilken høyere utdanning har du fullført?
144	v144	Spm64 Antall år utdanning utover grunnskolen	discrete	numeric-2.0	1394	75	Hvor mange år med utdanning ut over grunnskolen har du? Med grunnskole menes 9-årig ungdomsskole eller 7-årig folkeskole.
145	v145	Spm65 Plassering på samfunnsstige	discrete	numeric-2.0	1426	43	I Norge finnes det grupper som befinner seg mer eller mindre nær toppen og grupper som befinner seg mer eller mindre nær bunnen av samfunnsstigen. Nedenfor ser du en skala som går fra topp til bunn. Hvor vil du plassere deg selv på denne skalaen?
146	v146	Spm66 Politisk høyre - venstre skala	discrete	numeric-2.0	1395	74	I politikken blir det ofte snakket om motsetningene mellom høyre- og venstresiden. Nedenfor er en skala som går fra venstre side, det vil si dem som står helt til venstre politisk, til høyre, det vil si dem som står helt til høyre politisk. Hvor vil du plassere deg selv på denne skalaen?
147	v147	Spm67 Parti hvis Stortingsvalg i morgen	discrete	numeric-2.0	1446	23	Hvilket parti ville du stemme dersom det var stortingsvalg i morgen?
148	v148	Spm68 Stemte ved siste Stortingsvalg	discrete	numeric-1.0	1452	17	Stemte du ved Stortingsvalget i 2001?
149	v149	Hovedyrke, ISCO-88(com)	discrete	numeric-4.0	1362	107	Respondentens hovedyrke (nåværende eller tidligere)
150	v150	Ektef/partn/samb hovedyrke, ISCO-88	discrete	numeric-4.0	1344	125	Ektefelles/partners/samboers hovedyrke.
151	v151	Høyeste fullførte allmennutdanning.	discrete	numeric-1.0	1441	28	Respondentens høyeste fullførte allmennutdanning



#	Name	Label	Type	Format	Valid	Invalid	Question
152	v152	Høyeste utdanning 1	discrete	numeric-1.0	1447	22	Respondentens høyeste utdanning (1. omkoding)
153	v153	Høyeste utdanning 2	discrete	numeric-1.0	1447	22	Respondentens høyeste utdanning (2. omkoding)
154	v154	Fødselsår	continuous	numeric-4.0	1469	0	Respondentens fødselsår
155	v155	Ekteskapelig status	discrete	numeric-1.0	1469	0	Respondentens ekteskapelig status
156	v156	Spm49 Kjønn	discrete	numeric-1.0	1469	0	Er du ...
157	v157	Alder	continuous	numeric-2.0	1469	0	Respondentens alder
158	v158	Aldersgrupper	discrete	numeric-1.0	1469	0	Respondentens alder, gruppert
159	v159	Landsdel	discrete	numeric-1.0	1469	0	Respondentens bosted, landsdel
160	v160	Husholdssyklus. Omkoding av anthusst - pers18	discrete	numeric-2.0	1421	48	Respondentens husholdssyklus
161	v161	Kommuneklassifisering, samme Type 1990. Stand. For kom.Klass 1993,nos c 185	discrete	numeric-1.0	1468	1	Kommuneklassifisering, respondentens bosted

### Group Bakgrunnsvariabler

#	Name	Label	Type	Format	Valid	Invalid	Question
1	v120	Spm46 Hovedgjøremål	discrete	numeric-1.0	1458	11	Betrakter du deg for tiden hovedsaklig som:
2	v121	Spm47 Bostedstype	discrete	numeric-1.0	1449	20	Bor du i ...
3	v122	Spm48 Medlem fag- eller yrkesorganisasjon	discrete	numeric-1.0	1451	18	Er du eller har du vært medlem av en fag- eller yrkesorganisasjon?
4	v123	Spm51 Sivilstatus	discrete	numeric-1.0	1458	11	Er du gift, registrert partner, samboende eller lever du for tiden ikke i noe fast parforhold?
5	v126	Spm55 Antall personer i husstand	discrete	numeric-2.0	1442	27	Hvor mange personer bor det i din husstand, medregnet deg selv?
6	v127	Spm56a Husstandsmedlemmer: Barn 0-2 år	discrete	numeric-1.0	1423	46	I hvilke aldersgrupper fordeler medlemmene seg? Før opp antallet på hver av linjene der det finnes husstandsmedlemmer. ... Antall barn 0-2 år
7	v128	Spm56b Husstandsmedlemmer: Barn 3-5 år	discrete	numeric-1.0	1425	44	I hvilke aldersgrupper fordeler medlemmene seg? Før opp antallet på hver av linjene der det finnes husstandsmedlemmer. ... Antall barn 3-5 år
8	v129	Spm56c Husstandsmedlemmer: Barn 6-12 år	discrete	numeric-1.0	1425	44	I hvilke aldersgrupper fordeler medlemmene seg? Før opp antallet på hver av linjene der det finnes husstandsmedlemmer. ... Antall barn 6-12 år
9	v130	Spm56d Husstandsmedlemmer: Barn 13-17 år	discrete	numeric-1.0	1430	39	I hvilke aldersgrupper fordeler medlemmene seg? Før opp antallet på hver av linjene der det finnes husstandsmedlemmer. ... Antall barn 13-17 år
10	v131	Spm56e Husstandsmedlemmer: Personer 18 år og over, medregnet deg selv	discrete	numeric-2.0	1430	39	I hvilke aldersgrupper fordeler medlemmene seg? Før opp antallet på hver av linjene der det finnes

#	Name	Label	Type	Format	Valid	Invalid	Question
							husstandsmedlemmer. ... Antall personer 18 år og over, medregnet deg selv
11	v134	Spm59 Tilhører trossamfunn	discrete	numeric-1.0	1445	24	Tilhører du ...
12	v135	Spm60 Tilstede ved gudstjenester/religiøse møter	discrete	numeric-1.0	1446	23	Hvor ofte er du til stede ved gudstjenester eller andre religiøse møter?
13	v136	Spm61a Fullført 7-årig folkeskole eller kortere	discrete	numeric-1.0	1469	0	Hvilken allmennutdanning har du fullført? ... 7-årig folkeskole eller kortere
14	v137	Spm61b Fullført framhaldsskole eller fortsettelsesskole	discrete	numeric-1.0	1469	0	Hvilken allmennutdanning har du fullført? ... Framhaldsskole eller fortsettelsesskole
15	v138	Spm61c Fullført 9-10-årig grunnskole	discrete	numeric-1.0	1469	0	Hvilken allmennutdanning har du fullført? ... 9- eller 10-årig grunnskole
16	v139	Spm61d Fullført realskole eller middelskole	discrete	numeric-1.0	1469	0	Hvilken allmennutdanning har du fullført? ... Realskole eller middelskole
17	v140	Spm61e Fullført folkehøgskole	discrete	numeric-1.0	1469	0	Hvilken allmennutdanning har du fullført? ... Folkehøgskole
18	v141	Spm61f Fullført ex.artium, økonomisk gymnas eller 3-årig videregående skole	discrete	numeric-1.0	1469	0	Hvilken allmennutdanning har du fullført? ... Eksamen artium, økonomisk gymnas eller 3-årig videregående skole med generell studiekompetanse
19	v142	Spm62 Høyeste fullførte yrkesutdanning	discrete	numeric-1.0	1128	341	Hvilken yrkesutdanning har du fullført?
20	v143	Spm63 Høyeste fullførte høyere utdanning	discrete	numeric-1.0	1293	176	Hvilken høyere utdanning har du fullført?
21	v144	Spm64 Antall år utdanning utover grunnskolen	discrete	numeric-2.0	1394	75	Hvor mange år med utdanning ut over grunnskolen har du? Med grunnskole menes 9-årig ungdomsskole eller 7-årig folkeskole.
22	v145	Spm65 Plassering på samfunnsstige	discrete	numeric-2.0	1426	43	I Norge finnes det grupper som befinner seg mer eller mindre nær toppen og grupper som befinner seg mer eller mindre nær bunnen av samfunnsstigen. Nedenfor ser du en skala som går fra topp til bunn. Hvor vil du plassere deg selv på denne skalaen?
23	v151	Høyeste fullførte allmennutdanning.	discrete	numeric-1.0	1441	28	Respondentens høyeste fullførte allmennutdanning
24	v152	Høyeste utdanning 1	discrete	numeric-1.0	1447	22	Respondentens høyeste utdanning (1. omkoding)
25	v153	Høyeste utdanning 2	discrete	numeric-1.0	1447	22	Respondentens høyeste utdanning (2. omkoding)
26	v154	Fødselsår	continuous	numeric-4.0	1469	0	Respondentens fødselsår
27	v155	Ekteskapelig status	discrete	numeric-1.0	1469	0	Respondentens ekteskapelig status
28	v156	Spm49 Kjønn	discrete	numeric-1.0	1469	0	Er du ...
29	v157	Alder	continuous	numeric-2.0	1469	0	Respondentens alder
30	v158	Aldersgrupper	discrete	numeric-1.0	1469	0	Respondentens alder, gruppert
31	v159	Landsdel	discrete	numeric-1.0	1469	0	Respondentens bosted, landsdel
32	v160	Husholdssyklus. Omkoding av anthusst - pers18	discrete	numeric-2.0	1421	48	Respondentens husholdssyklus

#	Name	Label	Type	Format	Valid	Invalid	Question
33	v161	Kommuneklassifisering,samme Type 1990. Stand. For kom.Klass 1993,nos c 185	discrete	numeric-1.0	1468	1	Kommuneklassifisering, respondentens bosted

### Group Inntekt og arbeid

#	Name	Label	Type	Format	Valid	Invalid	Question
1	v112	Spm37 Inntektsgivende arbeid	discrete	numeric-1.0	1454	15	Har du, eller har du tidligere hatt, inntektsgivende arbeid?
2	v113	Spm38 Yrkesstatus	discrete	numeric-1.0	1380	89	Er/var du i ditt hovedyrke ...
3	v114	Spm39 Antall ansatte, hvis selvstendig m/ansatte	discrete	numeric-4.0	59	1410	Hvis du er/var selvstendig næringsdrivende med ansatte, hvor mange ansatte har/hadde du?
4	v115	Spm41 Arbeidstimer pr. uke i hovedyrke	continuous	numeric-2.0	1343	126	Hvor mange timer arbeider/arbeidet du vanligvis pr. uke i ditt hovedyrke? Regn også med betalte overtidstimer og arbeid hjemme i forbindelse med hovedyrket.
5	v116	Spm42 Leder/ledet andre ansatte	discrete	numeric-1.0	1355	114	Innebærer/innebar ditt ordinære arbeid å lede andre ansatte, eller bestemme hva slags arbeid de skal/skulle utføre?
6	v117	Spm43 Antall ansatte du leder/ledet	continuous	numeric-4.0	438	1031	Hvor mange ansatte er/var under din ledelse?
7	v118	Spm44 Type virksomhet	discrete	numeric-1.0	1377	92	Er virksomheten du arbeider/arbeidet i ...
8	v119	Spm45 I hvilken grad kan/kunne planlegge og regulere eget arbeid	discrete	numeric-1.0	1371	98	I hvilken grad vil du si at du selv kan/kunne planlegge og regulere ditt arbeid, vil du si ...
9	v124	Spm52 Partner inntektsgivende arbeid	discrete	numeric-1.0	1033	436	Har din ektefelle/samboer inntektsgivende arbeid, eller har hun/han hatt inntektsgivende arbeid tidligere?
10	v125	Spm53 Type virksomhet partner arbeidet i	discrete	numeric-1.0	989	480	I hvilken virksomhet arbeider/arbeidet din ektefelle/samboer (hovedyrke)?
11	v132	Spm57 Egen brutto inntekt	continuous	numeric-4.0	1319	150	Omtrent hvor stor er din egen brutto årsinntekt? Regn med pensjon, trygd, biinntekter, renteinntekter o.l. Rund av til nærmeste 1.000 kroner.
12	v133	Spm58 Husstandens brutto inntekt	continuous	numeric-4.0	1311	158	Omtrent hvor stor er husstandens brutto årsinntekt? Regn med pensjon, trygd, biinntekter, renteinntekter o.l. Rund av til nærmeste 1.000 kroner.
13	v149	Hovedyrke, ISCO-88(com)	discrete	numeric-4.0	1362	107	Respondentens hovedyrke (nåværende eller tidligere)
14	v150	Ektef/partn/samb hovedyrke, ISCO-88	discrete	numeric-4.0	1344	125	Ektefelles/partners/samboers hovedyrke.

### Group Politisk tilhørighet

#	Name	Label	Type	Format	Valid	Invalid	Question
1	v146	Spm66 Politisk høyre - venstre skala	discrete	numeric-2.0	1395	74	I politikken blir det ofte snakket om motsetningene mellom høyre- og venstresiden. Nedenfor er en skala som går fra venstre side, det vil si dem som står helt til venstre politisk, til høyre, det vil si dem som står helt til høyre politisk.

#	Name	Label	Type	Format	Valid	Invalid	Question
							Hvor vil du plassere deg selv på denne skalaen?
2	v147	Spm67 Parti hvis Stortingsvalg i morgen	discrete	numeric-2.0	1446	23	Hvilket parti ville du stemme dersom det var stortingsvalg i morgen?
3	v148	Spm68 Stemte ved siste Stortingsvalg	discrete	numeric-1.0	1452	17	Stemte du ved Stortingsvalget i 2001?

### Group Gruppetilhørighet, geografisk tilknytning

#	Name	Label	Type	Format	Valid	Invalid	Question
1	v001	Spm1a Beskrive hvem du er, viktigst/nest-/tredje-: Yrke	discrete	numeric-1.0	1189	280	<a href="#">v001 question details</a>
2	v002	Spm1b Beskrive hvem du er, viktigst/nest-/tredje-: Rase/etnisk bakgrunn	discrete	numeric-1.0	1189	280	<a href="#">v002 question details</a>
3	v003	Spm1c Beskrive hvem du er, viktigst/nest-/tredje-: Kjønn	discrete	numeric-1.0	1189	280	<a href="#">v003 question details</a>
4	v004	Spm1d Beskrive hvem du er, viktigst/nest-/tredje-: Aldersgruppe	discrete	numeric-1.0	1189	280	<a href="#">v004 question details</a>
5	v005	Spm1e Beskrive hvem du er, viktigst/nest-/tredje-: Religion	discrete	numeric-1.0	1189	280	<a href="#">v005 question details</a>
6	v006	Spm1f Beskrive hvem du er, viktigst/nest-/tredje-: Parti	discrete	numeric-1.0	1189	280	<a href="#">v006 question details</a>
7	v007	Spm1g Beskrive hvem du er, viktigst/nest-/tredje-: Nasjonalitet	discrete	numeric-1.0	1189	280	<a href="#">v007 question details</a>
8	v008	Spm1h Beskrive hvem du er, viktigst/nest-/tredje-: Familie/sivile status	discrete	numeric-1.0	1189	280	<a href="#">v008 question details</a>
9	v009	Spm1i Beskrive hvem du er, viktigst/nest-/tredje-: Sosial klasse	discrete	numeric-1.0	1189	280	<a href="#">v009 question details</a>
10	v010	Spm1j Beskrive hvem du er, viktigst/nest-/tredje-: Landsdel	discrete	numeric-1.0	1189	280	<a href="#">v010 question details</a>
11	v011	Spm2a Tilknytning til by/kommune	discrete	numeric-1.0	1440	29	Hvor sterkt knyttet føler du deg til ...? ... A. Byen eller kommunen du bor i
12	v012	Spm2b Tilknytning til landsdel	discrete	numeric-1.0	1433	36	Hvor sterkt knyttet føler du deg til ...? ... B. Landsdelen du bor i
13	v013	Spm2c Tilknytning til Norge	discrete	numeric-1.0	1438	31	Hvor sterkt knyttet føler du deg til ...? ... C. Norge
14	v014	Spm2d Tilknytning til Europa	discrete	numeric-1.0	1385	84	Hvor sterkt knyttet føler du deg til ...? ... D. Europa

### Group Norsk identitet

#	Name	Label	Type	Format	Valid	Invalid	Question
1	v015	Spm3a Ordentlig norsk: Være født i Norge	discrete	numeric-1.0	1446	23	Noen mener at kjennetegnene på listen nedenfor er av stor betydning for å være ordentlig norsk. Andre mener at de ikke er så viktige. Hvor viktig synes du at

#	Name	Label	Type	Format	Valid	Invalid	Question
							hvert av følgende forhold er? ... A. Å være født i Norge
2	v016	Spm3b Ordentlig norsk: Ha norsk statsborgerskap	discrete	numeric-1.0	1447	22	Noen mener at kjennetegnene på listen nedenfor er av stor betydning for å være ordentlig norsk. Andre mener at de ikke er så viktige. Hvor viktig synes du at hvert av følgende forhold er? ... B. Å ha norsk statsborgerskap
3	v017	Spm3c Ordentlig norsk: Bodd i Norge mesteparten av sitt liv	discrete	numeric-1.0	1436	33	Noen mener at kjennetegnene på listen nedenfor er av stor betydning for å være ordentlig norsk. Andre mener at de ikke er så viktige. Hvor viktig synes du at hvert av følgende forhold er? ... C. Å ha bodd i Norge mesteparten av sitt liv
4	v018	Spm3d Ordentlig norsk: Kunne snakke norsk	discrete	numeric-1.0	1444	25	Noen mener at kjennetegnene på listen nedenfor er av stor betydning for å være ordentlig norsk. Andre mener at de ikke er så viktige. Hvor viktig synes du at hvert av følgende forhold er? ... D. Å kunne snakke norsk
5	v019	Spm3e Ordentlig norsk: Være protestantisk kristen	discrete	numeric-1.0	1423	46	Noen mener at kjennetegnene på listen nedenfor er av stor betydning for å være ordentlig norsk. Andre mener at de ikke er så viktige. Hvor viktig synes du at hvert av følgende forhold er? ... E. Å være protestantisk kristen
6	v020	Spm3f Ordentlig norsk: Respektene Norges lover og politiske institusjoner	discrete	numeric-1.0	1441	28	Noen mener at kjennetegnene på listen nedenfor er av stor betydning for å være ordentlig norsk. Andre mener at de ikke er så viktige. Hvor viktig synes du at hvert av følgende forhold er? ... F. Å respektere Norges lover og politiske institusjoner
7	v021	Spm3g Ordentlig norsk: Føle seg norsk	discrete	numeric-1.0	1441	28	Noen mener at kjennetegnene på listen nedenfor er av stor betydning for å være ordentlig norsk. Andre mener at de ikke er så viktige. Hvor viktig synes du at hvert av følgende forhold er? ... G. Å føle seg norsk
8	v022	Spm3h Ordentlig norsk: Være av norsk opprinnelse	discrete	numeric-1.0	1440	29	Noen mener at kjennetegnene på listen nedenfor er av stor betydning for å være ordentlig norsk. Andre mener at de ikke er så viktige. Hvor viktig synes du at hvert av følgende forhold er? ... H. Å være av norsk opprinnelse
9	v023	Spm4a Heller bo i Norge enn noe annet land	discrete	numeric-1.0	1458	11	I hvilken grad er du enig eller uenig i hver av disse påstandene? ... A. Jeg vil heller bo i Norge enn i noe annet land i verden
10	v024	Spm4b Trekk ved dagens Norge gjør meg skamfull	discrete	numeric-1.0	1443	26	I hvilken grad er du enig eller uenig i hver av disse påstandene? ... B. Det er trekk ved dagens Norge som gjør meg skamfull
11	v025	Spm4c Verden bedre hvis folk i andre land mer lik nordmenn	discrete	numeric-1.0	1452	17	I hvilken grad er du enig eller uenig i hver av disse påstandene? ... C. Verden ville vært bedre dersom folk i andre land var mer lik nordmenn
12	v026	Spm4d Norge bedre enn fleste andre land	discrete	numeric-1.0	1452	17	I hvilken grad er du enig eller uenig i hver av disse påstandene? ... D. Stort sett er Norge et bedre land enn de fleste andre

#	Name	Label	Type	Format	Valid	Invalid	Question
13	v027	Spm4e Folk bør støtte sitt land selv om det handler galt	discrete	numeric-1.0	1455	14	I hvilken grad er du enig eller uenig i hver av disse påstandene? ... E. Folk bør støtte sitt land selv om det handler galt

### Group Nasjonal stolthet

#	Name	Label	Type	Format	Valid	Invalid	Question
1	v028	Spm4f Stolt når Norge gjør det bra i sport internasjonalt	discrete	numeric-1.0	1455	14	I hvilken grad er du enig eller uenig i hver av disse påstandene? ... F. Når Norge gjør det bra i sport internasjonalt blir jeg stolt over å være norsk
2	v029	Spm4g Ofte mindre stolt av Norge enn skulle ønske	discrete	numeric-1.0	1448	21	I hvilken grad er du enig eller uenig i hver av disse påstandene? ... G. Jeg er ofte mindre stolt av Norge enn jeg skulle ønske jeg var
3	v030	Spm5a Stolt av Norge: Demokratiet	discrete	numeric-1.0	1445	24	Hvor stolt er du av Norge når det gjelder hvert av følgende forhold? ... A. Måten demokratiet fungerer på
4	v031	Spm5b Stolt av Norge: Politiske innflytelse i verden	discrete	numeric-1.0	1448	21	Hvor stolt er du av Norge når det gjelder hvert av følgende forhold? ... B. Vår politiske innflytelse i verden
5	v032	Spm5c Stolt av Norge: Oppnådd økonomisk	discrete	numeric-1.0	1445	24	Hvor stolt er du av Norge når det gjelder hvert av følgende forhold? ... C. Det Norge har oppnådd økonomisk
6	v033	Spm5d Stolt av Norge: Velferdssystemet	discrete	numeric-1.0	1445	24	Hvor stolt er du av Norge når det gjelder hvert av følgende forhold? ... D. Velferdssystemet
7	v034	Spm5e Stolt av Norge: Oppnådd innen vitenskap og teknologi	discrete	numeric-1.0	1443	26	Hvor stolt er du av Norge når det gjelder hvert av følgende forhold? ... E. Det Norge har oppnådd innen vitenskap og teknologi
8	v035	Spm5f Stolt av Norge: Sportsresultater	discrete	numeric-1.0	1453	16	Hvor stolt er du av Norge når det gjelder hvert av følgende forhold? ... F. Sportsresultater
9	v036	Spm5g Stolt av Norge: Kunst og litteratur	discrete	numeric-1.0	1443	26	Hvor stolt er du av Norge når det gjelder hvert av følgende forhold? ... G. Landets kunst og litteratur
10	v037	Spm5h Stolt av Norge: Væpnede styrker	discrete	numeric-1.0	1444	25	Hvor stolt er du av Norge når det gjelder hvert av følgende forhold? ... H. Norges væpnede styrker
11	v038	Spm5i Stolt av Norge: Vår historie	discrete	numeric-1.0	1449	20	Hvor stolt er du av Norge når det gjelder hvert av følgende forhold? ... I. Vår historie
12	v039	Spm5j Stolt av Norge: Rettferdig/lik behandling av alle samfunnsgrupper	discrete	numeric-1.0	1445	24	Hvor stolt er du av Norge når det gjelder hvert av følgende forhold? ... J. Rettferdig og lik behandling av alle samfunnsgrupper
13	v068	Spm16 Hvor stolt over å være norsk	discrete	numeric-1.0	1437	32	Hvor stolt er du over å være norsk?

### Group Forholdet mellom Norge og andre land

#	Name	Label	Type	Format	Valid	Invalid	Question
1	v040	Spm6a Norge bør begrense importen	discrete	numeric-1.0	1450	19	I hvilken grad er du enig eller uenig i hver av disse påstandene? ... A. Norge

#	Name	Label	Type	Format	Valid	Invalid	Question
							bør begrense importen av utenlandske produkter for å beskytte egen økonomi
2	v041	Spm6b Internasjonale organisasjoner tvinge fram løsninger	discrete	numeric-1.0	1444	25	I hvilken grad er du enig eller uenig i hver av disse påstandene? ... B. For visse problemer, f.eks. miljøforurensning, bør internasjonale organer ha rett til å tvinge gjennom løsninger
3	v042	Spm6c Norge bør følge sine egne interesser	discrete	numeric-1.0	1440	29	I hvilken grad er du enig eller uenig i hver av disse påstandene? ... C. Norge bør følge sine egne interesser, selv om det fører til konflikter med andre land
4	v043	Spm6d Utlendinger ikke ha rett til å kjøpe grunneiendom i Norge	discrete	numeric-1.0	1448	21	I hvilken grad er du enig eller uenig i hver av disse påstandene? ... D. Utlendinger bør ikke ha rett til å kjøpe grunneiendom i Norge
5	v044	Spm6e Norsk fjernsyn bør prioritere norsk	discrete	numeric-1.0	1450	19	I hvilken grad er du enig eller uenig i hver av disse påstandene? ... E. Norsk fjernsyn bør prioritere norske filmer og programmer
6	v045	Spm7a Store internasjonale selskaper: Gjør skade på lokalt norsk næringsliv	discrete	numeric-1.0	1444	25	Hvor enig eller uenig er du i de følgende påstandene? ... A. Store internasjonale selskaper gjør stadig mer skade på lokalt næringsliv i Norge
7	v046	Spm7b Frihandel: Bedre produkter blir tilgjengelige i Norge	discrete	numeric-1.0	1447	22	Hvor enig eller uenig er du i de følgende påstandene? ... B. Frihandel fører til at bedre produkter blir tilgjengelige i Norge
8	v047	Spm7c Norge følge internasjonale beslutninger regjering ikke enig i	discrete	numeric-1.0	1442	27	Hvor enig eller uenig er du i de følgende påstandene? ... C. Stort sett bør Norge følge beslutninger fattet av internasjonale organisasjoner som Norge tilhører, selv om regjeringen ikke er enig i disse
9	v048	Spm7d Internasjonale organisasjoner fratår norske myndigheter for mye makt	discrete	numeric-1.0	1440	29	Hvor enig eller uenig er du i de følgende påstandene? ... D. Internasjonale organisasjoner fratår norske myndigheter for mye makt
10	v049	Spm7e Økt eksponering utenlandske filmer etc. ødeleggende på våre kulturer	discrete	numeric-1.0	1442	27	Hvor enig eller uenig er du i de følgende påstandene? ... E. Økt eksponering for utenlandske filmer, musikk og bøker virker ødeleggende på vår nasjonale og lokale kulturer
11	v050	Spm7f Fordel med internett: informasjon tilgjengelig verden over	discrete	numeric-1.0	1446	23	Hvor enig eller uenig er du i de følgende påstandene? ... F. En fordel med Internett er at informasjon blir tilgjengelig for stadig flere mennesker verden over

### Group Minoriteter i Norge

#	Name	Label	Type	Format	Valid	Invalid	Question
1	v051	Spm8a Ikke norsk hvis ikke deler skikker	discrete	numeric-1.0	1457	12	I hvilken grad er du enig eller uenig i hver av disse påstandene? ... A. Mennesker som ikke deler norske skikker og tradisjoner kan aldri bli helt norske
2	v052	Spm8b Etniske minoriteter bør få offentlig støtte	discrete	numeric-1.0	1455	14	I hvilken grad er du enig eller uenig i hver av disse påstandene? ... B. Etniske

#	Name	Label	Type	Format	Valid	Invalid	Question
							minoriteter bør få offentlig støtte for å ta vare på sine skikker og tradisjoner
3	v053	Spm9 Ulike folkegrupper ta vare på skikker eller tilpasse seg	discrete	numeric-1.0	1439	30	<a href="#">v053 question details</a>
4	v054	Spm10a Økt kriminalitet med innvandrere	discrete	numeric-1.0	1458	11	Det finnes ulike meninger om innvandrere som bor i Norge. Med "innvandrere" mener vi personer fra andre land som kommer for å slå seg ned her. I hvilken grad er du enig eller uenig i hver av disse påstandene? ... A. Det følger økt kriminalitet med innvandrere
5	v055	Spm10b Innvandrere bra for norsk økonomi	discrete	numeric-1.0	1453	16	Det finnes ulike meninger om innvandrere som bor i Norge. Med "innvandrere" mener vi personer fra andre land som kommer for å slå seg ned her. I hvilken grad er du enig eller uenig i hver av disse påstandene? ... B. Innvandrere er generelt bra for norsk økonomi
6	v056	Spm10c Innvandrere tar jobbene fra nordmenn	discrete	numeric-1.0	1451	18	Det finnes ulike meninger om innvandrere som bor i Norge. Med "innvandrere" mener vi personer fra andre land som kommer for å slå seg ned her. I hvilken grad er du enig eller uenig i hver av disse påstandene? ... C. Innvandrere tar jobbene fra folk som er født i Norge
7	v057	Spm10d Innvandrere forbedrer Norge	discrete	numeric-1.0	1453	16	Det finnes ulike meninger om innvandrere som bor i Norge. Med "innvandrere" mener vi personer fra andre land som kommer for å slå seg ned her. I hvilken grad er du enig eller uenig i hver av disse påstandene? ... D. Innvandrere forbedrer det norske samfunnet ved å ta med seg nye ideer og kulturer
8	v058	Spm10e Det offentlige bruker for mye penger på innvandrere	discrete	numeric-1.0	1455	14	Det finnes ulike meninger om innvandrere som bor i Norge. Med "innvandrere" mener vi personer fra andre land som kommer for å slå seg ned her. I hvilken grad er du enig eller uenig i hver av disse påstandene? ... E. Det offentlige bruker for mye penger på innvandrere
9	v059	Spm11 Antallet innvandrere til Norge bør...	discrete	numeric-1.0	1454	15	Mener du at antallet innvandre som kommer til Norge for tiden bør ...
10	v064	Spm15a Rett til å bli norsk statsborger: Barn født i Norge	discrete	numeric-1.0	1445	24	Hvor enig eller uenig er du i de følger utsagnene? ... A. Barn født i Norge bør ha rett til å bli norske statsborgere, selv om foreldrene ikke har norsk statsborgerskap
11	v065	Spm15b Rett til å bli norsk statsborger: Far/mor norsk statsborgerskap	discrete	numeric-1.0	1440	29	Hvor enig eller uenig er du i de følger utsagnene? ... B. Barn født i utlandet bør ha rett til å bli norske statsborgere dersom minst en av foreldrene har norsk statsborgerskap
12	v066	Spm15c Lovlige innvandrere samme rettigheter som norske borgere	discrete	numeric-1.0	1436	33	Hvor enig eller uenig er du i de følger utsagnene? ... C. Lovlige innvandrere i Norge uten norsk statsborgerskap bør



#	Name	Label	Type	Format	Valid	Invalid	Question
							ha de samme rettighetene som norske statsborgere
13	v067	Spm15d Norge gå sterkere inn for å utestenge ulovlige innvandrere	discrete	numeric-1.0	1436	33	Hvor enig eller uenig er du i de følger utsagnene? ... D. Norge bør gå sterkere inn for å utestenge ulovlige innvandrere

### Group Nasjonal tilknytning, symboler

#	Name	Label	Type	Format	Valid	Invalid	Question
1	v060	Spm12 Norsk statsborger	discrete	numeric-1.0	1449	20	Er du norsk statsborger?
2	v061	Spm13 Hvilke av dine foreldre norske statsborgere da du ble født	discrete	numeric-1.0	1449	20	Da du ble født, hvilke av dine foreldre var norske statsborgere?
3	v062	Spm14a Folkegruppe/etnisk gruppe: Norsk/samisk	discrete	numeric-1.0	1442	27	Hvilken folkegruppe eller etnisk gruppe tilhører du?
4	v063	Spm14b Folkegruppe/etnisk gruppe: Annen	discrete	numeric-2.0	65	1404	Hvilken folkegruppe eller etnisk gruppe tilhører du? ... Annen gruppe, spesifisert:
5	v074	Spm22a Brukt norsk flagg siste år: Private festdager	discrete	numeric-1.0	1333	136	Har du (eller den husstand du tilhører) i løpet av det siste året brukt det norske flagget i følgende sammenhenger? ... A. Private festdager (fødselsdager o.l.)
6	v075	Spm22b Brukt norsk flagg siste år: Nasjonale festdager	discrete	numeric-1.0	1333	136	Har du (eller den husstand du tilhører) i løpet av det siste året brukt det norske flagget i følgende sammenhenger? ... B. Nasjonale festdager (17. mai o.l.)
7	v076	Spm22c Brukt norsk flagg siste år: Religiøse festdager	discrete	numeric-1.0	1333	136	Har du (eller den husstand du tilhører) i løpet av det siste året brukt det norske flagget i følgende sammenhenger? ... C. Religiøse festdager og helligdager (1. juledag o.l.)
8	v077	Spm22d Brukt norsk flagg siste år: Idrettsarrangement	discrete	numeric-1.0	1333	136	Har du (eller den husstand du tilhører) i løpet av det siste året brukt det norske flagget i følgende sammenhenger? ... D. Idrettsarrangement
9	v078	Spm22e Brukt norsk flagg siste år: Private sørgedager	discrete	numeric-1.0	1333	136	Har du (eller den husstand du tilhører) i løpet av det siste året brukt det norske flagget i følgende sammenhenger? ... E. Private sørgedager (begravelser, dødsfall)
10	v079	Spm22f Brukt norsk flagg siste år: Andre sammenhenger	discrete	numeric-1.0	1333	136	Har du (eller den husstand du tilhører) i løpet av det siste året brukt det norske flagget i følgende sammenhenger? ... F. Andre sammenhenger
11	v080	Spm23 Hvordan feiret 17. Mai	discrete	numeric-1.0	1455	14	Hvordan feiret du 17. mai i 2003?
12	v081	Spm24a Har nasjonaldrakt: Ingen	discrete	numeric-1.0	1465	4	Har du en nasjonaldrakt (bunad)? ... A. Nei, jeg har ingen nasjonaldrakt
13	v082	Spm24b Har nasjonaldrakt: Norsk	discrete	numeric-1.0	1465	4	Har du en nasjonaldrakt (bunad)? ... B. Ja, en norsk nasjonaldrakt
14	v083	Spm24c Har nasjonaldrakt: Samisk	discrete	numeric-1.0	1465	4	Har du en nasjonaldrakt (bunad)? ... C. Ja, en samisk nasjonaldrakt
15	v084	Spm24d Har nasjonaldrakt: Annet land	discrete	numeric-1.0	1465	4	Har du en nasjonaldrakt (bunad)? ... D. Ja, en drakt fra et annet land
16	v085	Spm25a Bruker å høre/se på kongens nyttårstale	discrete	numeric-1.0	1457	12	Bruker du å høre på/se på ... A. Kongens tale på nyttårsaften?

#	Name	Label	Type	Format	Valid	Invalid	Question
17	v086	Spm25b Bruker å høre/se på statsministerens nyttårstale	discrete	numeric-1.0	1427	42	Bruker du å høre på/se på ... B. Statsministerens tale 1. nyttårsdag?

### Group Tillit til institusjoner

#	Name	Label	Type	Format	Valid	Invalid	Question
1	v088	Spm27a Tillit til de politiske partiene i Norge	discrete	numeric-1.0	1452	17	Hvor stor grad av tillit har du til følgende institusjoner? ... A. De politiske partiene i Norge
2	v089	Spm27b Tillit til nasjonale politiske system	discrete	numeric-1.0	1450	19	Hvor stor grad av tillit har du til følgende institusjoner? ... B. Vårt nasjonale politiske system (Stortinget, regjeringen)
3	v090	Spm27c Tillit til den norske kirke	discrete	numeric-1.0	1447	22	Hvor stor grad av tillit har du til følgende institusjoner? ... C. Den norske kirke
4	v091	Spm27d Tillit til EU	discrete	numeric-1.0	1443	26	Hvor stor grad av tillit har du til følgende institusjoner? ... D. Den europeiske union (EU)

### Group Politiske og sosiale verdier/holdninger

#	Name	Label	Type	Format	Valid	Invalid	Question
1	v092	Spm28a Kan stemme, men ikke annet for å innvirke på politikken	discrete	numeric-1.0	1457	12	Her er en del meninger som folk gjerne gir uttrykk for. I hvilken grad er du enig eller uenig i følgende utsagn? ... A. Folk som meg kan nok stemme, men noe annet kan vi ikke gjøre for å innvirke på politikken
2	v093	Spm28b Trenger fortsatt industribygging for å trygge økonomisk vekst	discrete	numeric-1.0	1456	13	Her er en del meninger som folk gjerne gir uttrykk for. I hvilken grad er du enig eller uenig i følgende utsagn? ... B. For å trygge økonomisk vekst trenger vi fortsatt industribygging, selv om dette skulle komme i strid med naturverninteressene
3	v094	Spm28c Gode muligheter til å påvirke politiske beslutninger	discrete	numeric-1.0	1450	19	Her er en del meninger som folk gjerne gir uttrykk for. I hvilken grad er du enig eller uenig i følgende utsagn? ... C. Jeg har gode muligheter til å påvirke politiske beslutninger, hvis jeg vil
4	v095	Spm28d Godta større lønnsforskjeller for å oppmuntre innsatsviljen	discrete	numeric-1.0	1449	20	Her er en del meninger som folk gjerne gir uttrykk for. I hvilken grad er du enig eller uenig i følgende utsagn? ... D. For å oppmuntre innsatsviljen til den enkelte bør vi godta større lønnsforskjeller enn i dag
5	v096	Spm29a Egenskap barn oppmuntres til å utvikle i hjemmet, viktigst	discrete	numeric-1.0	1451	18	Her er fire egenskaper som barn kan oppmuntres til å utvikle i hjemmet. Hvilken egenskap mener du er viktigst?
6	v097	Spm29b Egenskap barn oppmuntres til å utvikle i hjemmet, nest viktigst	discrete	numeric-1.0	1447	22	Og hvilken egenskap mener du er nest viktigst?
7	v102	Spm32 Vedtak i internasjonale institusjoner	discrete	numeric-1.0	1384	85	<a href="#">v102 question details</a>

<b>Group Politisk deltakelse</b>							
#	Name	Label	Type	Format	Valid	Invalid	Question
1	v098	Spm30a Politisk aktivitet siste ti år: prøvd overtale andre i stemmegiving	discrete	numeric-1.0	1456	13	Det finnes flere former for politiske aktiviteter. Har du i forbindelse med politiske valg de siste ti årene ... A. Forsøkt å overtale andre til å stemme på et politisk parti?
2	v099	Spm30b Politisk aktivitet siste ti år: gått på valgmøter og debattmøter	discrete	numeric-1.0	1446	23	Har du i forbindelse med politiske valg de siste ti årene ... B. Gått på valgmøter og politiske debattmøter?
3	v100	Spm31a Påvirke politiske beslutninger, siste ti år: Skrevet under opprop o.l.	discrete	numeric-1.0	1434	35	Har du noen gang de siste ti årene forsøkt å påvirke politiske beslutninger ved å ... A. Skrive under på opprop, aksjonslister o.l.?
4	v101	Spm31b Påvirke politiske beslutninger, siste ti år: Deltatt demonstrasjoner	discrete	numeric-1.0	1419	50	Har du noen gang de siste ti årene forsøkt å påvirke politiske beslutninger ved å ... B. Delta i demonstrasjoner eller lokale protestaksjoner?

<b>Group EU</b>							
#	Name	Label	Type	Format	Valid	Invalid	Question
1	v069	Spm17 Hvor mye hørt/lest om eu	discrete	numeric-1.0	1448	21	Hvor mye har du hørt eller lest om EU?
2	v070	Spm18 Norge fordel som medlem i EU	discrete	numeric-1.0	1446	23	Alt tatt i betraktning, mener du at Norge ville hatt fordel eller ikke ved å være medlem i EU?
3	v071	Spm19 Norge følge EUs bestemmelser selv om ikke enig	discrete	numeric-1.0	1444	25	Hvor enig eller uenig er du i den følgende påstanden? ... Norge bør følge EUs bestemmelser selv om Norge ikke er enig i disse
4	v072	Spm20 EU ha større makt enn de nasjonale regjeringene i medlemslandene	discrete	numeric-1.0	1445	24	Generelt sett, mener du at EU bør ha mye større, større, like stor, mindre eller mye mindre makt enn de nasjonale regjeringer i medlemslandene?
5	v073	Spm21 Stemme for eller mot norsk EU-medlemskap dersom avstemning idag	discrete	numeric-1.0	1444	25	Dersom det var folkeavstemning om norsk EU-medlemskap i dag, ville du da stemme for eller i mot et slikt medlemskap?
6	v087	Spm26 Forenet Europa og landenes særegenheter	discrete	numeric-1.0	1405	64	<a href="#">v087 question details</a>

<b>Group Den norske kirke/Statskirken</b>							
#	Name	Label	Type	Format	Valid	Invalid	Question
1	v103	Spm33a Statskirkeordningen: Diskriminerende for folk med annen tro/livssyn	discrete	numeric-1.0	1391	78	Den norske kirke er organisert som en statskirke. Statskirkeordningen er for tiden under debatt. I hvilken grad er du enig eller uenig i hver av disse påstandene om statskirkeordningen? ... A. Statskirkeordningen virker diskriminerende for folk med annen tro og livssyn
2	v104	Spm33b Statskirkeordningen: Sikrer takhøyde i tro/livssynsspørsmål i kirken	discrete	numeric-1.0	1392	77	I hvilken grad er du enig eller uenig i hver av disse påstandene om statskirkeordningen? ... B.

#	Name	Label	Type	Format	Valid	Invalid	Question
							Statskirkeordningen sikrer at det i kirken er takhøyde i tros- og livssynsspørsmål
3	v105	Spm33c Statskirkeordningen: Ikke hensyn religiøst/livssynsmessig mangfold	discrete	numeric-1.0	1389	80	I hvilken grad er du enig eller uenig i hver av disse påstandene om statskirkeordningen? ... C. Statskirkeordningen tar ikke tilstrekkelig hensyn til at Norge er mangfoldig religiøst og livssynsmessig
4	v106	Spm33d Statskirkeordningen: Bidrar til nordmenn har felles verdier	discrete	numeric-1.0	1407	62	I hvilken grad er du enig eller uenig i hver av disse påstandene om statskirkeordningen? ... D. Statskirkeordningen bidrar til at nordmenn har noenlunde felles verdier
5	v107	Spm34a Den norske kirke medvirke: Ved nasjonale katastrofer/ulykker	discrete	numeric-1.0	1436	33	Hvor viktig eller uviktig synes du det er at Den norske kirke medvirker og er til stede ved de følgende sammenhengene? ... A. Ved nasjonale katastrofer og ulykker
6	v108	Spm34b Den norske kirke medvirke: Når man feirer 17. Mai	discrete	numeric-1.0	1424	45	Hvor viktig eller uviktig synes du det er at Den norske kirke medvirker og er til stede ved de følgende sammenhengene? ... B. Når man feirer 17. mai
7	v109	Spm34c Den norske kirke medvirke: Ved nasjonale jubileer/markeringer	discrete	numeric-1.0	1423	46	Hvor viktig eller uviktig synes du det er at Den norske kirke medvirker og er til stede ved de følgende sammenhengene? ... C. Ved nasjonale jubileer og markeringer
8	v110	Spm35 Ordentlig norsk: Tilhøre Den norske kirke	discrete	numeric-1.0	1440	29	Noen mener at visse kjennetegn er av stor betydning for å være ordentlig norsk. Andre mener at de ikke er så viktige. Hvor viktig synes du at det følgende forhold er? ... Å tilhøre Den norske kirke/statskirken
9	v111	Spm36 Den norske kirke skilles fra staten	discrete	numeric-1.0	1442	27	Mener du at Den norske kirke bør skilles fra staten eller bør den ikke skilles fra staten?

# Variables Description

Dataset contains 161 variable(s)

**File : NSD0900****# v001: Spm1a Beskrive hvem du er, viktigst/nest-/tredje-: Yrke**

<b>Information</b>	[Type= discrete] [Format=numeric] [Range= 0-3] [Missing=*]
<b>Statistics [NW/ W]</b>	[Valid=1189 /-] [Invalid=280 /-]
<b>Literal question</b>	Vi kan alle sies å tilhøre ulike grupper. Noen er viktigere for oss enn andre når vi tenker på hvem vi er. Hva i listen under er viktigst for deg for å beskrive hvem du er? Hva er nest viktigst? Og hva er tredje viktigst? Ranger de tre viktigste alternativene og nummerer dem fra 1 til 3. 1 er viktigst, 2 er nest viktigst og 3 er tredje viktigst.  ... A. Ditt nåværende eller tidligere yrke (eller det å være hjemmeværende/hjemmearbeidende)
<b>Post-question</b>	Ranger fra 1-3 (kun tre tall mulig)

Value	Label	Cases	Percentage
0	Ikke rangert	549	46.2%
1	Viktigst	123	10.3%
2	Nest viktigst	311	26.2%
3	Tredje viktigst	206	17.3%
Systemmiss		280	

*Warning: these figures indicate the number of cases found in the data file. They cannot be interpreted as summary statistics of the population of interest.*

**# v002: Spm1b Beskrive hvem du er, viktigst/nest-/tredje-: Rase/etnisk bakgrunn**

<b>Information</b>	[Type= discrete] [Format=numeric] [Range= 0-3] [Missing=*]
<b>Statistics [NW/ W]</b>	[Valid=1189 /-] [Invalid=280 /-]
<b>Literal question</b>	Vi kan alle sies å tilhøre ulike grupper. Noen er viktigere for oss enn andre når vi tenker på hvem vi er. Hva i listen under er viktigst for deg for å beskrive hvem du er? Hva er nest viktigst? Og hva er tredje viktigst? Ranger de tre viktigste alternativene og nummerer dem fra 1 til 3. 1 er viktigst, 2 er nest viktigst og 3 er tredje viktigst.  ... B. Din rasemessige/etniske bakgrunn
<b>Post-question</b>	Ranger fra 1-3 (kun tre tall mulig)

Value	Label	Cases	Percentage
0	Ikke rangert	1094	92.0%
1	Viktigst	19	1.6%
2	Nest viktigst	36	3.0%
3	Tredje viktigst	40	3.4%
Systemmiss		280	

*Warning: these figures indicate the number of cases found in the data file. They cannot be interpreted as summary statistics of the population of interest.*

**# v003: Spm1c Beskrive hvem du er, viktigst/nest-/tredje-: Kjønn**

<b>Information</b>	[Type= discrete] [Format=numeric] [Range= 0-3] [Missing=*]
<b>Statistics [NW/ W]</b>	[Valid=1189 /-] [Invalid=280 /-]
<b>Literal question</b>	Vi kan alle sies å tilhøre ulike grupper. Noen er viktigere for oss enn andre når vi tenker på hvem vi er. Hva i listen under er viktigst for deg for å beskrive hvem du er? Hva er nest viktigst? Og hva er tredje viktigst? Ranger de tre viktigste alternativene og nummerer dem fra 1 til 3. 1 er viktigst, 2 er nest viktigst og 3 er tredje viktigst.  ... C. Ditt kjønn (mann/kvinne)
<b>Post-question</b>	Ranger fra 1-3 (kun tre tall mulig)

Value	Label	Cases	Percentage
0	Ikke rangert	760	63.9%
1	Viktigst	162	13.6%
2	Nest viktigst	133	11.2%
3	Tredje viktigst	134	11.3%

**File : NSD0900****# v003: Spm1c Beskrive hvem du er, viktigst/nest-/tredje-: Kjønn**

Value	Label	Cases	Percentage
Sysmiss		280	

*Warning: these figures indicate the number of cases found in the data file. They cannot be interpreted as summary statistics of the population of interest.*

**# v004: Spm1d Beskrive hvem du er, viktigst/nest-/tredje-: Aldersgruppe**

<b>Information</b>	[Type= discrete] [Format=numeric] [Range= 0-3] [Missing=*]
<b>Statistics [NW/ W]</b>	[Valid=1189 /-] [Invalid=280 /-]
<b>Literal question</b>	Vi kan alle sies å tilhøre ulike grupper. Noen er viktigere for oss enn andre når vi tenker på hvem vi er. Hva i listen under er viktigst for deg for å beskrive hvem du er? Hva er nest viktigst? Og hva er tredje viktigst? Ranger de tre viktigste alternativene og nummerer dem fra 1 til 3. 1 er viktigst, 2 er nest viktigst og 3 er tredje viktigst.  ... D. Din aldersgruppe (ung, middelaldrende, eldre)
<b>Post-question</b>	Ranger fra 1-3 (kun tre tall mulig)

Value	Label	Cases	Percentage
0	Ikke rangert	921	77.5%
1	Viktigst	41	3.4%
2	Nest viktigst	106	8.9%
3	Tredje viktigst	121	10.2%
Sysmiss		280	

*Warning: these figures indicate the number of cases found in the data file. They cannot be interpreted as summary statistics of the population of interest.*

**# v005: Spm1e Beskrive hvem du er, viktigst/nest-/tredje-: Religion**

<b>Information</b>	[Type= discrete] [Format=numeric] [Range= 0-3] [Missing=*]
<b>Statistics [NW/ W]</b>	[Valid=1189 /-] [Invalid=280 /-]
<b>Literal question</b>	Vi kan alle sies å tilhøre ulike grupper. Noen er viktigere for oss enn andre når vi tenker på hvem vi er. Hva i listen under er viktigst for deg for å beskrive hvem du er? Hva er nest viktigst? Og hva er tredje viktigst? Ranger de tre viktigste alternativene og nummerer dem fra 1 til 3. 1 er viktigst, 2 er nest viktigst og 3 er tredje viktigst.  ... E. Din religion (eller det å være agnostiker eller ateist)
<b>Post-question</b>	Ranger fra 1-3 (kun tre tall mulig)

Value	Label	Cases	Percentage
0	Ikke rangert	1074	90.3%
1	Viktigst	46	3.9%
2	Nest viktigst	41	3.4%
3	Tredje viktigst	28	2.4%
Sysmiss		280	

*Warning: these figures indicate the number of cases found in the data file. They cannot be interpreted as summary statistics of the population of interest.*

**# v006: Spm1f Beskrive hvem du er, viktigst/nest-/tredje-: Parti**

<b>Information</b>	[Type= discrete] [Format=numeric] [Range= 0-3] [Missing=*]
<b>Statistics [NW/ W]</b>	[Valid=1189 /-] [Invalid=280 /-]
<b>Literal question</b>	Vi kan alle sies å tilhøre ulike grupper. Noen er viktigere for oss enn andre når vi tenker på hvem vi er. Hva i listen under er viktigst for deg for å beskrive hvem du er? Hva er nest viktigst? Og hva er tredje viktigst? Ranger de tre viktigste alternativene og nummerer dem fra 1 til 3. 1 er viktigst, 2 er nest viktigst og 3 er tredje viktigst.  ... F. Ditt foretrukne politiske parti, gruppe eller bevegelse
<b>Post-question</b>	Ranger fra 1-3 (kun tre tall mulig)

**File : NSD0900****# v006: Spm1f Beskrive hvem du er, viktigst/nest-/tredje-: Parti**

Value	Label	Cases	Percentage
0	Ikke rangert	1117	93.9%
1	Viktigst	9	0.8%
2	Nest viktigst	25	2.1%
3	Tredje viktigst	38	3.2%
Sysmiss		280	

*Warning: these figures indicate the number of cases found in the data file. They cannot be interpreted as summary statistics of the population of interest.*

**# v007: Spm1g Beskrive hvem du er, viktigst/nest-/tredje-: Nasjonalitet**

<b>Information</b>	[Type= discrete] [Format=numeric] [Range= 0-3] [Missing=*]
<b>Statistics [NW/ W]</b>	[Valid=1189 /-] [Invalid=280 /-]
<b>Literal question</b>	Vi kan alle sies å tilhøre ulike grupper. Noen er viktigere for oss enn andre når vi tenker på hvem vi er. Hva i listen under er viktigst for deg for å beskrive hvem du er? Hva er nest viktigst? Og hva er tredje viktigst? Ranger de tre viktigste alternativene og nummerer dem fra 1 til 3. 1 er viktigst, 2 er nest viktigst og 3 er tredje viktigst.  ... G. Din nasjonalitet
<b>Post-question</b>	Ranger fra 1-3 (kun tre tall mulig)

Value	Label	Cases	Percentage
0	Ikke rangert	711	59.8%
1	Viktigst	111	9.3%
2	Nest viktigst	160	13.5%
3	Tredje viktigst	207	17.4%
Sysmiss		280	

*Warning: these figures indicate the number of cases found in the data file. They cannot be interpreted as summary statistics of the population of interest.*

**# v008: Spm1h Beskrive hvem du er, viktigst/nest-/tredje-: Familie/sivile status**

<b>Information</b>	[Type= discrete] [Format=numeric] [Range= 0-3] [Missing=*]
<b>Statistics [NW/ W]</b>	[Valid=1189 /-] [Invalid=280 /-]
<b>Literal question</b>	Vi kan alle sies å tilhøre ulike grupper. Noen er viktigere for oss enn andre når vi tenker på hvem vi er. Hva i listen under er viktigst for deg for å beskrive hvem du er? Hva er nest viktigst? Og hva er tredje viktigst? Ranger de tre viktigste alternativene og nummerer dem fra 1 til 3. 1 er viktigst, 2 er nest viktigst og 3 er tredje viktigst.  ... H. Din familie eller sivile status (sønn/datter, mor/far, bestemor/bestefar, ektemann/kone, enkemann/enke, partner, enslig e.l.)
<b>Post-question</b>	Ranger fra 1-3 (kun tre tall mulig)

Value	Label	Cases	Percentage
0	Ikke rangert	247	20.8%
1	Viktigst	628	52.8%
2	Nest viktigst	207	17.4%
3	Tredje viktigst	107	9.0%
Sysmiss		280	

*Warning: these figures indicate the number of cases found in the data file. They cannot be interpreted as summary statistics of the population of interest.*

**# v009: Spm1i Beskrive hvem du er, viktigst/nest-/tredje-: Sosial klasse**

<b>Information</b>	[Type= discrete] [Format=numeric] [Range= 0-3] [Missing=*]
<b>Statistics [NW/ W]</b>	[Valid=1189 /-] [Invalid=280 /-]



**File : NSD0900****# v009: Spm1i Beskrive hvem du er, viktigst/nest-/tredje-: Sosial klasse**

**Literal question** Vi kan alle sies å tilhøre ulike grupper. Noen er viktigere for oss enn andre når vi tenker på hvem vi er. Hva i listen under er viktigst for deg for å beskrive hvem du er? Hva er nest viktigst? Og hva er tredje viktigst? Ranger de tre viktigste alternativene og nummerer dem fra 1 til 3. 1 er viktigst, 2 er nest viktigst og 3 er tredje viktigst.

... I. Din sosiale klasse (overklasse, middelklasse, arbeiderklasse e.l.)

**Post-question** Ranger fra 1-3 (kun tre tall mulig)

Value	Label	Cases	Percentage
0	Ikke rangert	1074	90.3%
1	Viktigst	16	1.3%
2	Nest viktigst	35	2.9%
3	Tredje viktigst	64	5.4%
Sysmiss		280	

*Warning: these figures indicate the number of cases found in the data file. They cannot be interpreted as summary statistics of the population of interest.*

**# v010: Spm1j Beskrive hvem du er, viktigst/nest-/tredje-: Landsdel**

**Information** [Type= discrete] [Format=numeric] [Range= 0-3] [Missing=\*]

**Statistics [NW/ W]** [Valid=1189 /-] [Invalid=280 /-]

**Literal question** Vi kan alle sies å tilhøre ulike grupper. Noen er viktigere for oss enn andre når vi tenker på hvem vi er. Hva i listen under er viktigst for deg for å beskrive hvem du er? Hva er nest viktigst? Og hva er tredje viktigst? Ranger de tre viktigste alternativene og nummerer dem fra 1 til 3. 1 er viktigst, 2 er nest viktigst og 3 er tredje viktigst.

... J. Landsdelen du bor i

**Post-question** Ranger fra 1-3 (kun tre tall mulig)

Value	Label	Cases	Percentage
0	Ikke rangert	793	66.7%
1	Viktigst	33	2.8%
2	Nest viktigst	132	11.1%
3	Tredje viktigst	231	19.4%
Sysmiss		280	

*Warning: these figures indicate the number of cases found in the data file. They cannot be interpreted as summary statistics of the population of interest.*

**# v011: Spm2a Tilknytning til by/kommune**

**Information** [Type= discrete] [Format=numeric] [Range= 1-8] [Missing=\*]

**Statistics [NW/ W]** [Valid=1440 /-] [Invalid=29 /-]

**Literal question** Hvor sterkt knyttet føler du deg til ... ?

... A. Byen eller kommunen du bor i

**Post-question** Kun ett kryss mulig pr. linje

Value	Label	Cases	Percentage
1	Meget sterkt knyttet	324	22.5%
2	Sterkt knyttet	699	48.5%
3	Ikke særlig sterkt knyttet	376	26.1%
4	Ikke knyttet i det hele tatt	31	2.2%
8	Vet ikke	10	0.7%
Sysmiss		29	

*Warning: these figures indicate the number of cases found in the data file. They cannot be interpreted as summary statistics of the population of interest.*

**File : NSD0900****# v012: Spm2b Tilknytning til landsdel****Information** [Type= discrete] [Format=numeric] [Range= 1-8] [Missing=\*]**Statistics [NW/ W]** [Valid=1433 /-] [Invalid=36 /-]**Literal question** Hvor sterkt knyttet føler du deg til ...?

... B. Landsdelen du bor i

**Post-question** Kun ett kryss mulig pr. linje

Value	Label	Cases	Percentage
1	Meget sterkt knyttet	329	23.0%
2	Sterkt knyttet	721	50.3%
3	Ikke særlig sterkt knyttet	332	23.2%
4	Ikke knyttet i det hele tatt	39	2.7%
8	Vet ikke	12	0.8%
Sysmiss		36	

*Warning: these figures indicate the number of cases found in the data file. They cannot be interpreted as summary statistics of the population of interest.***# v013: Spm2c Tilknytning til Norge****Information** [Type= discrete] [Format=numeric] [Range= 1-8] [Missing=\*]**Statistics [NW/ W]** [Valid=1438 /-] [Invalid=31 /-]**Literal question** Hvor sterkt knyttet føler du deg til ...?

... C. Norge

**Post-question** Kun ett kryss mulig pr. linje

Value	Label	Cases	Percentage
1	Meget sterkt knyttet	616	42.8%
2	Sterkt knyttet	662	46.0%
3	Ikke særlig sterkt knyttet	135	9.4%
4	Ikke knyttet i det hele tatt	15	1.0%
8	Vet ikke	10	0.7%
Sysmiss		31	

*Warning: these figures indicate the number of cases found in the data file. They cannot be interpreted as summary statistics of the population of interest.***# v014: Spm2d Tilknytning til Europa****Information** [Type= discrete] [Format=numeric] [Range= 1-8] [Missing=\*]**Statistics [NW/ W]** [Valid=1385 /-] [Invalid=84 /-]**Literal question** Hvor sterkt knyttet føler du deg til ...?

... D. Europa

**Post-question** Kun ett kryss mulig pr. linje

Value	Label	Cases	Percentage
1	Meget sterkt knyttet	260	18.8%
2	Sterkt knyttet	532	38.4%
3	Ikke særlig sterkt knyttet	436	31.5%
4	Ikke knyttet i det hele tatt	94	6.8%
8	Vet ikke	63	4.5%
Sysmiss		84	

*Warning: these figures indicate the number of cases found in the data file. They cannot be interpreted as summary statistics of the population of interest.*

**File : NSD0900****# v015: Spm3a Ordentlig norsk: Være født i Norge**

<b>Information</b>	[Type= discrete] [Format=numeric] [Range= 1-8] [Missing=*]
<b>Statistics [NW/ W]</b>	[Valid=1446 /-] [Invalid=23 /-]
<b>Literal question</b>	Noen mener at kjennetegnene på listen nedenfor er av stor betydning for å være ordentlig norsk. Andre mener at de ikke er så viktige. Hvor viktig synes du at hvert av følgende forhold er?  ... A. Å være født i Norge
<b>Post-question</b>	Kun ett kryss mulig pr. linje

Value	Label	Cases	Percentage
1	Svært viktig	462	32.0%
2	Nokså viktig	469	32.4%
3	Ikke særlig viktig	363	25.1%
4	Ikke viktig i det hele tatt	143	9.9%
8	Vet ikke	9	0.6%
Sysmiss		23	

*Warning: these figures indicate the number of cases found in the data file. They cannot be interpreted as summary statistics of the population of interest.*

**# v016: Spm3b Ordentlig norsk: Ha norsk statsborgerskap**

<b>Information</b>	[Type= discrete] [Format=numeric] [Range= 1-8] [Missing=*]
<b>Statistics [NW/ W]</b>	[Valid=1447 /-] [Invalid=22 /-]
<b>Literal question</b>	Noen mener at kjennetegnene på listen nedenfor er av stor betydning for å være ordentlig norsk. Andre mener at de ikke er så viktige. Hvor viktig synes du at hvert av følgende forhold er?  ... B. Å ha norsk statsborgerskap
<b>Post-question</b>	Kun ett kryss mulig pr. linje

Value	Label	Cases	Percentage
1	Svært viktig	819	56.6%
2	Nokså viktig	473	32.7%
3	Ikke særlig viktig	112	7.7%
4	Ikke viktig i det hele tatt	40	2.8%
8	Vet ikke	3	0.2%
Sysmiss		22	

*Warning: these figures indicate the number of cases found in the data file. They cannot be interpreted as summary statistics of the population of interest.*

**# v017: Spm3c Ordentlig norsk: Bodd i Norge mesteparten av sitt liv**

<b>Information</b>	[Type= discrete] [Format=numeric] [Range= 1-8] [Missing=*]
<b>Statistics [NW/ W]</b>	[Valid=1436 /-] [Invalid=33 /-]
<b>Literal question</b>	Noen mener at kjennetegnene på listen nedenfor er av stor betydning for å være ordentlig norsk. Andre mener at de ikke er så viktige. Hvor viktig synes du at hvert av følgende forhold er?  ... C. Å ha bodd i Norge mesteparten av sitt liv
<b>Post-question</b>	Kun ett kryss mulig pr. linje

Value	Label	Cases	Percentage
1	Svært viktig	466	32.5%
2	Nokså viktig	566	39.4%
3	Ikke særlig viktig	337	23.5%
4	Ikke viktig i det hele tatt	58	4.0%

**File : NSD0900****# v017: Spm3c Ordentlig norsk: Bodd i Norge mesteparten av sitt liv**

Value	Label	Cases	Percentage
8	Vet ikke	9	0.6%
Sysmiss		33	

*Warning: these figures indicate the number of cases found in the data file. They cannot be interpreted as summary statistics of the population of interest.*

**# v018: Spm3d Ordentlig norsk: Kunne snakke norsk**

<b>Information</b>	[Type= discrete] [Format=numeric] [Range= 1-8] [Missing=*]
<b>Statistics [NW/ W]</b>	[Valid=1444 /-] [Invalid=25 /-]
<b>Literat question</b>	Noen mener at kjennetegnene på listen nedenfor er av stor betydning for å være ordentlig norsk. Andre mener at de ikke er så viktige. Hvor viktig synes du at hvert av følgende forhold er?  ... D. Å kunne snakke norsk
<b>Post-question</b>	Kun ett kryss mulig pr. linje

Value	Label	Cases	Percentage
1	Svært viktig	1107	76.7%
2	Nokså viktig	289	20.0%
3	Ikke særlig viktig	35	2.4%
4	Ikke viktig i det hele tatt	11	0.8%
8	Vet ikke	2	0.1%
Sysmiss		25	

*Warning: these figures indicate the number of cases found in the data file. They cannot be interpreted as summary statistics of the population of interest.*

**# v019: Spm3e Ordentlig norsk: Være protestantisk kristen**

<b>Information</b>	[Type= discrete] [Format=numeric] [Range= 1-8] [Missing=*]
<b>Statistics [NW/ W]</b>	[Valid=1423 /-] [Invalid=46 /-]
<b>Literat question</b>	Noen mener at kjennetegnene på listen nedenfor er av stor betydning for å være ordentlig norsk. Andre mener at de ikke er så viktige. Hvor viktig synes du at hvert av følgende forhold er?  ... E. Å være protestantisk kristen
<b>Post-question</b>	Kun ett kryss mulig pr. linje

Value	Label	Cases	Percentage
1	Svært viktig	118	8.3%
2	Nokså viktig	157	11.0%
3	Ikke særlig viktig	397	27.9%
4	Ikke viktig i det hele tatt	682	47.9%
8	Vet ikke	69	4.8%
Sysmiss		46	

*Warning: these figures indicate the number of cases found in the data file. They cannot be interpreted as summary statistics of the population of interest.*

**# v020: Spm3f Ordentlig norsk: Respektet Norges lover og politiske institusjoner**

<b>Information</b>	[Type= discrete] [Format=numeric] [Range= 1-8] [Missing=*]
<b>Statistics [NW/ W]</b>	[Valid=1441 /-] [Invalid=28 /-]
<b>Literat question</b>	Noen mener at kjennetegnene på listen nedenfor er av stor betydning for å være ordentlig norsk. Andre mener at de ikke er så viktige. Hvor viktig synes du at hvert av følgende forhold er?  ... F. Å respektere Norges lover og politiske institusjoner
<b>Post-question</b>	Kun ett kryss mulig pr. linje

**File : NSD0900****# v020: Spm3f Ordentlig norsk: Respektere Norges lover og politiske institusjoner**

Value	Label	Cases	Percentage
1	Svært viktig	1039	72.1%
2	Nokså viktig	349	24.2%
3	Ikke særlig viktig	38	2.6%
4	Ikke viktig i det hele tatt	11	0.8%
8	Vet ikke	4	0.3%
Sysmiss		28	

*Warning: these figures indicate the number of cases found in the data file. They cannot be interpreted as summary statistics of the population of interest.*

**# v021: Spm3g Ordentlig norsk: Føle seg norsk**

<b>Information</b>	[Type= discrete] [Format=numeric] [Range= 1-8] [Missing=*]
<b>Statistics [NW/ W]</b>	[Valid=1441 /-] [Invalid=28 /-]
<b>Literal question</b>	Noen mener at kjennetegnene på listen nedenfor er av stor betydning for å være ordentlig norsk. Andre mener at de ikke er så viktige. Hvor viktig synes du at hvert av følgende forhold er?  ... G. Å føle seg norsk
<b>Post-question</b>	Kun ett kryss mulig pr. linje

Value	Label	Cases	Percentage
1	Svært viktig	710	49.3%
2	Nokså viktig	490	34.0%
3	Ikke særlig viktig	174	12.1%
4	Ikke viktig i det hele tatt	50	3.5%
8	Vet ikke	17	1.2%
Sysmiss		28	

*Warning: these figures indicate the number of cases found in the data file. They cannot be interpreted as summary statistics of the population of interest.*

**# v022: Spm3h Ordentlig norsk: Være av norsk opprinnelse**

<b>Information</b>	[Type= discrete] [Format=numeric] [Range= 1-8] [Missing=*]
<b>Statistics [NW/ W]</b>	[Valid=1440 /-] [Invalid=29 /-]
<b>Literal question</b>	Noen mener at kjennetegnene på listen nedenfor er av stor betydning for å være ordentlig norsk. Andre mener at de ikke er så viktige. Hvor viktig synes du at hvert av følgende forhold er?  ... H. Å være av norsk opprinnelse
<b>Post-question</b>	Kun ett kryss mulig pr. linje

Value	Label	Cases	Percentage
1	Svært viktig	418	29.0%
2	Nokså viktig	356	24.7%
3	Ikke særlig viktig	409	28.4%
4	Ikke viktig i det hele tatt	234	16.2%
8	Vet ikke	23	1.6%
Sysmiss		29	

*Warning: these figures indicate the number of cases found in the data file. They cannot be interpreted as summary statistics of the population of interest.*

**# v023: Spm4a Heller bo i Norge enn noe annet land**

<b>Information</b>	[Type= discrete] [Format=numeric] [Range= 1-8] [Missing=*]
<b>Statistics [NW/ W]</b>	[Valid=1458 /-] [Invalid=11 /-]
<b>Literal question</b>	I hvilken grad er du enig eller uenig i hver av disse påstandene?

**File : NSD0900****# v023: Spm4a Heller bo i Norge enn noe annet land**

... A. Jeg vil heller bo i Norge enn i noe annet land i verden

**Post-question** Kun ett kryss mulig pr. linje

Value	Label	Cases	Percentage
1	Sterkt enig	440	30.2%
2	Enig	517	35.5%
3	Verken enig eller uenig	344	23.6%
4	Uenig	119	8.2%
5	Sterkt uenig	28	1.9%
8	Vet ikke	10	0.7%
Sysmiss		11	

*Warning: these figures indicate the number of cases found in the data file. They cannot be interpreted as summary statistics of the population of interest.***# v024: Spm4b Trekk ved dagens Norge gjør meg skamfull****Information** [Type= discrete] [Format=numeric] [Range= 1-8] [Missing=\*]**Statistics [NW/ W]** [Valid=1443 /-] [Invalid=26 /-]**Literal question** I hvilken grad er du enig eller uenig i hver av disse påstandene?

... B. Det er trekk ved dagens Norge som gjør meg skamfull

**Post-question** Kun ett kryss mulig pr. linje

Value	Label	Cases	Percentage
1	Sterkt enig	199	13.8%
2	Enig	650	45.0%
3	Verken enig eller uenig	324	22.5%
4	Uenig	199	13.8%
5	Sterkt uenig	34	2.4%
8	Vet ikke	37	2.6%
Sysmiss		26	

*Warning: these figures indicate the number of cases found in the data file. They cannot be interpreted as summary statistics of the population of interest.***# v025: Spm4c Verden bedre hvis folk i andre land mer lik nordmenn****Information** [Type= discrete] [Format=numeric] [Range= 1-8] [Missing=\*]**Statistics [NW/ W]** [Valid=1452 /-] [Invalid=17 /-]**Literal question** I hvilken grad er du enig eller uenig i hver av disse påstandene?

... C. Verden ville vært bedre dersom folk i andre land var mer lik nordmenn

**Post-question** Kun ett kryss mulig pr. linje

Value	Label	Cases	Percentage
1	Sterkt enig	57	3.9%
2	Enig	217	14.9%
3	Verken enig eller uenig	495	34.1%
4	Uenig	461	31.7%
5	Sterkt uenig	166	11.4%
8	Vet ikke	56	3.9%
Sysmiss		17	

*Warning: these figures indicate the number of cases found in the data file. They cannot be interpreted as summary statistics of the population of interest.*

**File : NSD0900****# v026: Spm4d Norge bedre enn fleste andre land****Information** [Type= discrete] [Format=numeric] [Range= 1-8] [Missing=\*]**Statistics [NW/ W]** [Valid=1452 /-] [Invalid=17 /-]**Literal question**  
I hvilken grad er du enig eller uenig i hver av disse påstandene?  
... D. Stort sett er Norge et bedre land enn de fleste andre**Post-question** Kun ett kryss mulig pr. linje

Value	Label	Cases	Percentage
1	Sterkt enig	202	13.9%
2	Enig	675	46.5%
3	Verken enig eller uenig	372	25.6%
4	Uenig	139	9.6%
5	Sterkt uenig	28	1.9%
8	Vet ikke	36	2.5%
Sysmiss		17	

*Warning: these figures indicate the number of cases found in the data file. They cannot be interpreted as summary statistics of the population of interest.***# v027: Spm4e Folk bør støtte sitt land selv om det handler galt****Information** [Type= discrete] [Format=numeric] [Range= 1-8] [Missing=\*]**Statistics [NW/ W]** [Valid=1455 /-] [Invalid=14 /-]**Literal question**  
I hvilken grad er du enig eller uenig i hver av disse påstandene?  
... E. Folk bør støtte sitt land selv om det handler galt**Post-question** Kun ett kryss mulig pr. linje

Value	Label	Cases	Percentage
1	Sterkt enig	52	3.6%
2	Enig	208	14.3%
3	Verken enig eller uenig	291	20.0%
4	Uenig	621	42.7%
5	Sterkt uenig	270	18.6%
8	Vet ikke	13	0.9%
Sysmiss		14	

*Warning: these figures indicate the number of cases found in the data file. They cannot be interpreted as summary statistics of the population of interest.***# v028: Spm4f Stolt når Norge gjør det bra i sport internasjonalt****Information** [Type= discrete] [Format=numeric] [Range= 1-8] [Missing=\*]**Statistics [NW/ W]** [Valid=1455 /-] [Invalid=14 /-]**Literal question**  
I hvilken grad er du enig eller uenig i hver av disse påstandene?  
... F. Når Norge gjør det bra i sport internasjonalt blir jeg stolt over å være norsk**Post-question** Kun ett kryss mulig pr. linje

Value	Label	Cases	Percentage
1	Sterkt enig	317	21.8%
2	Enig	701	48.2%
3	Verken enig eller uenig	297	20.4%
4	Uenig	82	5.6%
5	Sterkt uenig	43	3.0%

**File : NSD0900****# v028: Spm4f Stolt når Norge gjør det bra i sport internasjonalt**

Value	Label	Cases	Percentage
8	Vet ikke	15	1.0%
Sysmiss		14	

*Warning: these figures indicate the number of cases found in the data file. They cannot be interpreted as summary statistics of the population of interest.*

**# v029: Spm4g Ofte mindre stolt av Norge enn skulle ønske**

<b>Information</b>	[Type= discrete] [Format=numeric] [Range= 1-8] [Missing=*]
<b>Statistics [NW/ W]</b>	[Valid=1448 /-] [Invalid=21 /-]
<b>Literal question</b>	I hvilken grad er du enig eller uenig i hver av disse påstandene? ... G. Jeg er ofte mindre stolt av Norge enn jeg skulle ønske jeg var
<b>Post-question</b>	Kun ett kryss mulig pr. linje

Value	Label	Cases	Percentage
1	Sterkt enig	35	2.4%
2	Enig	299	20.6%
3	Verken enig eller uenig	509	35.2%
4	Uenig	482	33.3%
5	Sterkt uenig	79	5.5%
8	Vet ikke	44	3.0%
Sysmiss		21	

*Warning: these figures indicate the number of cases found in the data file. They cannot be interpreted as summary statistics of the population of interest.*

**# v030: Spm5a Stolt av Norge: Demokratiet**

<b>Information</b>	[Type= discrete] [Format=numeric] [Range= 1-8] [Missing=*]
<b>Statistics [NW/ W]</b>	[Valid=1445 /-] [Invalid=24 /-]
<b>Literal question</b>	Hvor stolt er du av Norge når det gjelder hvert av følgende forhold? ... A. Måten demokratiet fungerer på
<b>Post-question</b>	Kun ett kryss mulig pr. linje

Value	Label	Cases	Percentage
1	Svært stolt	176	12.2%
2	Nokså stolt	757	52.4%
3	Ikke særlig stolt	389	26.9%
4	Ikke stolt i det hele tatt	66	4.6%
8	Vet ikke	57	3.9%
Sysmiss		24	

*Warning: these figures indicate the number of cases found in the data file. They cannot be interpreted as summary statistics of the population of interest.*

**# v031: Spm5b Stolt av Norge: Politiske innflytelse i verden**

<b>Information</b>	[Type= discrete] [Format=numeric] [Range= 1-8] [Missing=*]
<b>Statistics [NW/ W]</b>	[Valid=1448 /-] [Invalid=21 /-]
<b>Literal question</b>	Hvor stolt er du av Norge når det gjelder hvert av følgende forhold? ... B. Vår politiske innflytelse i verden
<b>Post-question</b>	Kun ett kryss mulig pr. linje



**File : NSD0900****# v031: Spm5b Stolt av Norge: Politiske innflytelse i verden**

Value	Label	Cases	Percentage
1	Svært stolt	85	5.9%
2	Nokså stolt	673	46.5%
3	Ikke særlig stolt	492	34.0%
4	Ikke stolt i det hele tatt	113	7.8%
8	Vet ikke	85	5.9%
Sysmiss		21	

Warning: these figures indicate the number of cases found in the data file. They cannot be interpreted as summary statistics of the population of interest.

**# v032: Spm5c Stolt av Norge: Oppnådd økonomisk**

<b>Information</b>	[Type= discrete] [Format=numeric] [Range= 1-8] [Missing=*]
<b>Statistics [NW/ W]</b>	[Valid=1445 /-] [Invalid=24 /-]
<b>Literal question</b>	Hvor stolt er du av Norge når det gjelder hvert av følgende forhold? ... C. Det Norge har oppnådd økonomisk
<b>Post-question</b>	Kun ett kryss mulig pr. linje

Value	Label	Cases	Percentage
1	Svært stolt	272	18.8%
2	Nokså stolt	717	49.6%
3	Ikke særlig stolt	339	23.5%
4	Ikke stolt i det hele tatt	51	3.5%
8	Vet ikke	66	4.6%
Sysmiss		24	

Warning: these figures indicate the number of cases found in the data file. They cannot be interpreted as summary statistics of the population of interest.

**# v033: Spm5d Stolt av Norge: Velferdssystemet**

<b>Information</b>	[Type= discrete] [Format=numeric] [Range= 1-8] [Missing=*]
<b>Statistics [NW/ W]</b>	[Valid=1445 /-] [Invalid=24 /-]
<b>Literal question</b>	Hvor stolt er du av Norge når det gjelder hvert av følgende forhold? ... D. Velferdssystemet
<b>Post-question</b>	Kun ett kryss mulig pr. linje

Value	Label	Cases	Percentage
1	Svært stolt	195	13.5%
2	Nokså stolt	707	48.9%
3	Ikke særlig stolt	394	27.3%
4	Ikke stolt i det hele tatt	116	8.0%
8	Vet ikke	33	2.3%
Sysmiss		24	

Warning: these figures indicate the number of cases found in the data file. They cannot be interpreted as summary statistics of the population of interest.

**# v034: Spm5e Stolt av Norge: Oppnådd innen vitenskap og teknologi**

<b>Information</b>	[Type= discrete] [Format=numeric] [Range= 1-8] [Missing=*]
<b>Statistics [NW/ W]</b>	[Valid=1443 /-] [Invalid=26 /-]
<b>Literal question</b>	Hvor stolt er du av Norge når det gjelder hvert av følgende forhold? ... E. Det Norge har oppnådd innen vitenskap og teknologi

**File : NSD0900****# v034: Spm5e Stolt av Norge: Oppnådd innen vitenskap og teknologi**

<b>Post-question</b>	Kun ett kryss mulig pr. linje
----------------------	-------------------------------

Value	Label	Cases	Percentage
1	Svært stolt	141	9.8%
2	Nokså stolt	749	51.9%
3	Ikke særlig stolt	344	23.8%
4	Ikke stolt i det hele tatt	51	3.5%
8	Vet ikke	158	10.9%
Sysmiss		26	

*Warning: these figures indicate the number of cases found in the data file. They cannot be interpreted as summary statistics of the population of interest.*

**# v035: Spm5f Stolt av Norge: Sportsresultater**

<b>Information</b>	[Type= discrete] [Format=numeric] [Range= 1-8] [Missing=*]
--------------------	--

<b>Statistics [NW/ W]</b>	[Valid=1453 /-] [Invalid=16 /-]
---------------------------	---------------------------------

<b>Literal question</b>	Hvor stolt er du av Norge når det gjelder hvert av følgende forhold?  ... F. Sportsresultater
-------------------------	---

<b>Post-question</b>	Kun ett kryss mulig pr. linje
----------------------	-------------------------------

Value	Label	Cases	Percentage
1	Svært stolt	388	26.7%
2	Nokså stolt	706	48.6%
3	Ikke særlig stolt	214	14.7%
4	Ikke stolt i det hele tatt	69	4.7%
8	Vet ikke	76	5.2%
Sysmiss		16	

*Warning: these figures indicate the number of cases found in the data file. They cannot be interpreted as summary statistics of the population of interest.*

**# v036: Spm5g Stolt av Norge: Kunst og litteratur**

<b>Information</b>	[Type= discrete] [Format=numeric] [Range= 1-8] [Missing=*]
--------------------	--

<b>Statistics [NW/ W]</b>	[Valid=1443 /-] [Invalid=26 /-]
---------------------------	---------------------------------

<b>Literal question</b>	Hvor stolt er du av Norge når det gjelder hvert av følgende forhold?  ... G. Landets kunst og litteratur
-------------------------	--

<b>Post-question</b>	Kun ett kryss mulig pr. linje
----------------------	-------------------------------

Value	Label	Cases	Percentage
1	Svært stolt	184	12.8%
2	Nokså stolt	745	51.6%
3	Ikke særlig stolt	296	20.5%
4	Ikke stolt i det hele tatt	55	3.8%
8	Vet ikke	163	11.3%
Sysmiss		26	

*Warning: these figures indicate the number of cases found in the data file. They cannot be interpreted as summary statistics of the population of interest.*

**# v037: Spm5h Stolt av Norge: Væpnede styrker**

<b>Information</b>	[Type= discrete] [Format=numeric] [Range= 1-8] [Missing=*]
--------------------	--

<b>Statistics [NW/ W]</b>	[Valid=1444 /-] [Invalid=25 /-]
---------------------------	---------------------------------

<b>Literal question</b>	Hvor stolt er du av Norge når det gjelder hvert av følgende forhold?
-------------------------	--

**File : NSD0900****# v037: Spm5h Stolt av Norge: Væpnede styrker**

... H. Norges væpnede styrker

**Post-question** Kun ett kryss mulig pr. linje

Value	Label	Cases	Percentage
1	Svært stolt	46	3.2%
2	Nokså stolt	391	27.1%
3	Ikke særlig stolt	517	35.8%
4	Ikke stolt i det hele tatt	273	18.9%
8	Vet ikke	217	15.0%
Sysmiss		25	

*Warning: these figures indicate the number of cases found in the data file. They cannot be interpreted as summary statistics of the population of interest.***# v038: Spm5i Stolt av Norge: Vår historie****Information** [Type= discrete] [Format=numeric] [Range= 1-8] [Missing=\*]**Statistics [NW/ W]** [Valid=1449 /-] [Invalid=20 /-]**Literal question** Hvor stolt er du av Norge når det gjelder hvert av følgende forhold?

... I. Vår historie

**Post-question** Kun ett kryss mulig pr. linje

Value	Label	Cases	Percentage
1	Svært stolt	297	20.5%
2	Nokså stolt	778	53.7%
3	Ikke særlig stolt	234	16.1%
4	Ikke stolt i det hele tatt	42	2.9%
8	Vet ikke	98	6.8%
Sysmiss		20	

*Warning: these figures indicate the number of cases found in the data file. They cannot be interpreted as summary statistics of the population of interest.***# v039: Spm5j Stolt av Norge: Rettferdig/lik behandling av alle samfunnsgrupper****Information** [Type= discrete] [Format=numeric] [Range= 1-8] [Missing=\*]**Statistics [NW/ W]** [Valid=1445 /-] [Invalid=24 /-]**Literal question** Hvor stolt er du av Norge når det gjelder hvert av følgende forhold?

... J. Rettferdig og lik behandling av alle samfunnsgrupper

**Post-question** Kun ett kryss mulig pr. linje

Value	Label	Cases	Percentage
1	Svært stolt	89	6.2%
2	Nokså stolt	499	34.5%
3	Ikke særlig stolt	572	39.6%
4	Ikke stolt i det hele tatt	190	13.1%
8	Vet ikke	95	6.6%
Sysmiss		24	

*Warning: these figures indicate the number of cases found in the data file. They cannot be interpreted as summary statistics of the population of interest.***# v040: Spm6a Norge bør begrense importen****Information** [Type= discrete] [Format=numeric] [Range= 1-8] [Missing=\*]

**File : NSD0900****# v040: Spm6a Norge bør begrense importen**

<b>Statistics [NW/ W]</b>	[Valid=1450 /-] [Invalid=19 /-]
---------------------------	---------------------------------

<b>Literal question</b>	I hvilken grad er du enig eller uenig i hver av disse påstandene?  ... A. Norge bør begrense importen av utenlandske produkter for å beskytte egen økonomi
-------------------------	--

<b>Post-question</b>	Kun ett kryss mulig pr. linje
----------------------	-------------------------------

Value	Label	Cases	Percentage
1	Sterkt enig	134	9.2%
2	Enig	352	24.3%
3	Verken enig eller uenig	394	27.2%
4	Uenig	399	27.5%
5	Sterkt uenig	104	7.2%
8	Vet ikke	67	4.6%
Sysmiss		19	

*Warning: these figures indicate the number of cases found in the data file. They cannot be interpreted as summary statistics of the population of interest.*

**# v041: Spm6b Internasjonale organisasjoner tvinge fram løsninger**

<b>Information</b>	[Type= discrete] [Format=numeric] [Range= 1-8] [Missing=*]
--------------------	--

<b>Statistics [NW/ W]</b>	[Valid=1444 /-] [Invalid=25 /-]
---------------------------	---------------------------------

<b>Literal question</b>	I hvilken grad er du enig eller uenig i hver av disse påstandene?  ... B. For visse problemer, f.eks. miljøforurensning, bør internasjonale organer ha rett til å tvinge gjennom løsninger
-------------------------	--

<b>Post-question</b>	Kun ett kryss mulig pr. linje
----------------------	-------------------------------

Value	Label	Cases	Percentage
1	Sterkt enig	229	15.9%
2	Enig	682	47.2%
3	Verken enig eller uenig	264	18.3%
4	Uenig	147	10.2%
5	Sterkt uenig	44	3.0%
8	Vet ikke	78	5.4%
Sysmiss		25	

*Warning: these figures indicate the number of cases found in the data file. They cannot be interpreted as summary statistics of the population of interest.*

**# v042: Spm6c Norge bør følge sine egne interesser**

<b>Information</b>	[Type= discrete] [Format=numeric] [Range= 1-8] [Missing=*]
--------------------	--

<b>Statistics [NW/ W]</b>	[Valid=1440 /-] [Invalid=29 /-]
---------------------------	---------------------------------

<b>Literal question</b>	I hvilken grad er du enig eller uenig i hver av disse påstandene?  ... C. Norge bør følge sine egne interesser, selv om det fører til konflikter med andre land
-------------------------	---

<b>Post-question</b>	Kun ett kryss mulig pr. linje
----------------------	-------------------------------

Value	Label	Cases	Percentage
1	Sterkt enig	75	5.2%
2	Enig	333	23.1%
3	Verken enig eller uenig	396	27.5%
4	Uenig	501	34.8%
5	Sterkt uenig	87	6.0%
8	Vet ikke	48	3.3%

**File : NSD0900****# v042: Spm6c Norge bør følge sine egne interesser**

Value	Label	Cases	Percentage
9	Sysmiss	29	

*Warning: these figures indicate the number of cases found in the data file. They cannot be interpreted as summary statistics of the population of interest.*

**# v043: Spm6d Utlendinger ikke ha rett til å kjøpe grunneiendom i Norge**

<b>Information</b>	[Type= discrete] [Format=numeric] [Range= 1-8] [Missing=*]
<b>Statistics [NW/ W]</b>	[Valid=1448 /-] [Invalid=21 /-]
<b>Literal question</b>	I hvilken grad er du enig eller uenig i hver av disse påstandene? ... D. Utlendinger bør ikke ha rett til å kjøpe grunneiendom i Norge
<b>Post-question</b>	Kun ett kryss mulig pr. linje

Value	Label	Cases	Percentage
1	Sterkt enig	149	10.3%
2	Enig	264	18.2%
3	Verken enig eller uenig	349	24.1%
4	Uenig	470	32.5%
5	Sterkt uenig	154	10.6%
8	Vet ikke	62	4.3%
9	Sysmiss	21	

*Warning: these figures indicate the number of cases found in the data file. They cannot be interpreted as summary statistics of the population of interest.*

**# v044: Spm6e Norsk fjernsyn bør prioritere norsk**

<b>Information</b>	[Type= discrete] [Format=numeric] [Range= 1-8] [Missing=*]
<b>Statistics [NW/ W]</b>	[Valid=1450 /-] [Invalid=19 /-]
<b>Literal question</b>	I hvilken grad er du enig eller uenig i hver av disse påstandene? ... E. Norsk fjernsyn bør prioritere norske filmer og programmer
<b>Post-question</b>	Kun ett kryss mulig pr. linje

Value	Label	Cases	Percentage
1	Sterkt enig	56	3.9%
2	Enig	193	13.3%
3	Verken enig eller uenig	315	21.7%
4	Uenig	582	40.1%
5	Sterkt uenig	282	19.4%
8	Vet ikke	22	1.5%
9	Sysmiss	19	

*Warning: these figures indicate the number of cases found in the data file. They cannot be interpreted as summary statistics of the population of interest.*

**# v045: Spm7a Store internasjonale selskaper: Gjør skade på lokalt norsk næringsliv**

<b>Information</b>	[Type= discrete] [Format=numeric] [Range= 1-8] [Missing=*]
<b>Statistics [NW/ W]</b>	[Valid=1444 /-] [Invalid=25 /-]
<b>Literal question</b>	Hvor enig eller uenig er du i de følgende påstandene? ... A. Store internasjonale selskaper gjør stadig mer skade på lokalt næringsliv i Norge
<b>Post-question</b>	Kun ett kryss mulig pr. linje

**File : NSD0900****# v045: Spm7a Store internasjonale selskaper: Gjør skade på lokalt norsk næringsliv**

Value	Label	Cases	Percentage
1	Sterkt enig	166	11.5%
2	Enig	464	32.1%
3	Verken enig eller uenig	402	27.8%
4	Uenig	237	16.4%
5	Sterkt uenig	32	2.2%
8	Vet ikke	143	9.9%
	Sysmiss	25	

Warning: these figures indicate the number of cases found in the data file. They cannot be interpreted as summary statistics of the population of interest.

**# v046: Spm7b Frihandel: Bedre produkter blir tilgjengelige i Norge**

<b>Information</b>	[Type= discrete] [Format=numeric] [Range= 1-8] [Missing=*]
<b>Statistics [NW/ W]</b>	[Valid=1447 /-] [Invalid=22 /-]
<b>Literal question</b>	Hvor enig eller uenig er du i de følgende påstandene?  ... B. Frihandel fører til at bedre produkter blir tilgjengelige i Norge
<b>Post-question</b>	Kun ett kryss mulig pr. linje

Value	Label	Cases	Percentage
1	Sterkt enig	84	5.8%
2	Enig	667	46.1%
3	Verken enig eller uenig	378	26.1%
4	Uenig	168	11.6%
5	Sterkt uenig	36	2.5%
8	Vet ikke	114	7.9%
	Sysmiss	22	

Warning: these figures indicate the number of cases found in the data file. They cannot be interpreted as summary statistics of the population of interest.

**# v047: Spm7c Norge følge internasjonale beslutninger regjering ikke enig i**

<b>Information</b>	[Type= discrete] [Format=numeric] [Range= 1-8] [Missing=*]
<b>Statistics [NW/ W]</b>	[Valid=1442 /-] [Invalid=27 /-]
<b>Literal question</b>	Hvor enig eller uenig er du i de følgende påstandene?  ... C. Stort sett bør Norge følge beslutninger fattet av internasjonale organisasjoner som Norge tilhører, selv om regjeringen ikke er enig i disse
<b>Post-question</b>	Kun ett kryss mulig pr. linje

Value	Label	Cases	Percentage
1	Sterkt enig	51	3.5%
2	Enig	504	35.0%
3	Verken enig eller uenig	387	26.8%
4	Uenig	325	22.5%
5	Sterkt uenig	63	4.4%
8	Vet ikke	112	7.8%
	Sysmiss	27	

Warning: these figures indicate the number of cases found in the data file. They cannot be interpreted as summary statistics of the population of interest.

**# v048: Spm7d Internasjonale organisasjoner fratrar norske myndigheter for mye makt**

<b>Information</b>	[Type= discrete] [Format=numeric] [Range= 1-8] [Missing=*]
--------------------	--

**File : NSD0900****# v048: Spm7d Internasjonale organisasjoner fratrar norske myndigheter for mye makt**

<b>Statistics [NW/ W]</b>	[Valid=1440 /-] [Invalid=29 /-]
---------------------------	---------------------------------

<b>Literal question</b>	Hvor enig eller uenig er du i de følgende påstandene?  ... D. Internasjonale organisasjoner fratrar norske myndigheter for mye makt
-------------------------	---

<b>Post-question</b>	Kun ett kryss mulig pr. linje
----------------------	-------------------------------

Value	Label	Cases	Percentage
1	Sterkt enig	141	9.8%
2	Enig	452	31.4%
3	Verken enig eller uenig	424	29.4%
4	Uenig	270	18.8%
5	Sterkt uenig	23	1.6%
8	Vet ikke	130	9.0%
Sysmiss		29	

*Warning: these figures indicate the number of cases found in the data file. They cannot be interpreted as summary statistics of the population of interest.*

**# v049: Spm7e Økt eksponering utenlandske filmer etc. ødeleggende på våre kulturer**

<b>Information</b>	[Type= discrete] [Format=numeric] [Range= 1-8] [Missing=*]
--------------------	--

<b>Statistics [NW/ W]</b>	[Valid=1442 /-] [Invalid=27 /-]
---------------------------	---------------------------------

<b>Literal question</b>	Hvor enig eller uenig er du i de følgende påstandene?  ... E. Økt eksponering for utenlandske filmer, musikk og bøker virker ødeleggende på vår nasjonale og lokale kulturer
-------------------------	--

<b>Post-question</b>	Kun ett kryss mulig pr. linje
----------------------	-------------------------------

Value	Label	Cases	Percentage
1	Sterkt enig	49	3.4%
2	Enig	221	15.3%
3	Verken enig eller uenig	325	22.5%
4	Uenig	607	42.1%
5	Sterkt uenig	179	12.4%
8	Vet ikke	61	4.2%
Sysmiss		27	

*Warning: these figures indicate the number of cases found in the data file. They cannot be interpreted as summary statistics of the population of interest.*

**# v050: Spm7f Fordel med internett: informasjon tilgjengelig verden over**

<b>Information</b>	[Type= discrete] [Format=numeric] [Range= 1-8] [Missing=*]
--------------------	--

<b>Statistics [NW/ W]</b>	[Valid=1446 /-] [Invalid=23 /-]
---------------------------	---------------------------------

<b>Literal question</b>	Hvor enig eller uenig er du i de følgende påstandene?  ... F. En fordel med Internett er at informasjon blir tilgjengelig for stadig flere mennesker verden over
-------------------------	--

<b>Post-question</b>	Kun ett kryss mulig pr. linje
----------------------	-------------------------------



Value	Label	Cases	Percentage
1	Sterkt enig	469	32.4%
2	Enig	814	56.3%
3	Verken enig eller uenig	95	6.6%
4	Uenig	23	1.6%
5	Sterkt uenig	7	0.5%
8	Vet ikke	38	2.6%















**File : NSD0900****# v050: Spm7f Fordel med internett: informasjon tilgjengelig verden over**

Value	Label	Cases	Percentage
Sysmiss		23	

*Warning: these figures indicate the number of cases found in the data file. They cannot be interpreted as summary statistics of the population of interest.*



<b># v051: Spm8a Ikke norsk hvis ikke deler skikker</b>			
<b>Information</b>	[Type= discrete] [Format=numeric] [Range= 1-8] [Missing=*]		
<b>Statistics [NW/ W]</b>	[Valid=1457 /-] [Invalid=12 /-]		
<b>Literal question</b>	I hvilken grad er du enig eller uenig i hver av disse påstandene?  ... A. Mennesker som ikke deler norske skikker og tradisjoner kan aldri bli helt norske		
<b>Post-question</b>	Kun ett kryss mulig pr. linje		
<b>Value</b>	<b>Label</b>	<b>Cases</b>	<b>Percentage</b>
1	Sterkt enig	306	 21.0%
2	Enig	572	 39.3%
3	Verken enig eller uenig	244	 16.7%
4	Uenig	265	 18.2%
5	Sterkt uenig	49	 3.4%
8	Vet ikke	21	 1.4%
Sysmiss		12	
<i>Warning: these figures indicate the number of cases found in the data file. They cannot be interpreted as summary statistics of the population of interest.</i>			
<b># v052: Spm8b Etniske minoriteter bør få offentlig støtte</b>			
<b>Information</b>	[Type= discrete] [Format=numeric] [Range= 1-8] [Missing=*]		
<b>Statistics [NW/ W]</b>	[Valid=1455 /-] [Invalid=14 /-]		
<b>Literal question</b>	I hvilken grad er du enig eller uenig i hver av disse påstandene?  ... B. Etniske minoriteter bør få offentlig støtte for å ta vare på sine skikker og tradisjoner		
<b>Post-question</b>	Kun ett kryss mulig pr. linje		
<b>Value</b>	<b>Label</b>	<b>Cases</b>	<b>Percentage</b>
1	Sterkt enig	34	 2.3%
2	Enig	204	 14.0%
3	Verken enig eller uenig	302	 20.8%
4	Uenig	539	 37.0%
5	Sterkt uenig	334	 23.0%
8	Vet ikke	42	 2.9%
Sysmiss		14	
<i>Warning: these figures indicate the number of cases found in the data file. They cannot be interpreted as summary statistics of the population of interest.</i>			
<b># v053: Spm9 Ulike folkegrupper ta vare på skikker eller tilpasse seg</b>			
<b>Information</b>	[Type= discrete] [Format=numeric] [Range= 1-8] [Missing=*]		
<b>Statistics [NW/ W]</b>	[Valid=1439 /-] [Invalid=30 /-]		
<b>Literal question</b>	Noen mener at det er bedre for et land at ulike folkegrupper tar vare på sine skikker og tradisjoner. Andre mener det er bedre om disse gruppene tilpasser seg og blir en del av samfunnet for øvrig. Hvilket av de to følgende utsagnene uttrykker ditt syn best?  A. Det er bedre for samfunnet at ulike folkegrupper tar vare på sine skikker og tradisjoner B. Det er bedre at ulike folkegrupper tilpasser seg og blir en del av samfunnet for øvrig		
<b>Post-question</b>	Kun ett kryss mulig		
<b>Value</b>	<b>Label</b>	<b>Cases</b>	<b>Percentage</b>
1	Bedre tar vare på skikker/tradisjoner	258	 17.9%
2	Bedre tilpasser seg	1018	 70.7%
8	Vet ikke	163	 11.3%
Sysmiss		30	

<b># v053: Spm9 Ulike folkegrupper ta vare på skikker eller tilpasse seg</b>			
<i>Warning: these figures indicate the number of cases found in the data file. They cannot be interpreted as summary statistics of the population of interest.</i>			
<b># v054: Spm10a Økt kriminalitet med innvandrere</b>			
<b>Information</b>	[Type= discrete] [Format=numeric] [Range= 1-8] [Missing=*]		
<b>Statistics [NW/ W]</b>	[Valid=1458 /-] [Invalid=11 /-]		
<b>Literal question</b>	Det finnes ulike meninger om innvandrere som bor i Norge. Med "innvandrere" mener vi personer fra andre land som kommer for å slå seg ned her. I hvilken grad er du enig eller uenig i hver av disse påstandene?  ... A. Det følger økt kriminalitet med innvandrere		
<b>Post-question</b>	Kun ett kryss mulig pr. linje		
<b>Value</b>	<b>Label</b>	<b>Cases</b>	<b>Percentage</b>
1	Sterkt enig	452	 31.0%
2	Enig	682	 46.8%
3	Verken enig eller uenig	215	 14.7%
4	Uenig	70	 4.8%
5	Sterkt uenig	18	 1.2%
8	Vet ikke	21	 1.4%
Systemmiss		11	
<i>Warning: these figures indicate the number of cases found in the data file. They cannot be interpreted as summary statistics of the population of interest.</i>			
<b># v055: Spm10b Innvandrere bra for norsk økonomi</b>			
<b>Information</b>	[Type= discrete] [Format=numeric] [Range= 1-8] [Missing=*]		
<b>Statistics [NW/ W]</b>	[Valid=1453 /-] [Invalid=16 /-]		
<b>Literal question</b>	Det finnes ulike meninger om innvandrere som bor i Norge. Med "innvandrere" mener vi personer fra andre land som kommer for å slå seg ned her. I hvilken grad er du enig eller uenig i hver av disse påstandene?  ... B. Innvandrere er generelt bra for norsk økonomi		
<b>Post-question</b>	Kun ett kryss mulig pr. linje		
<b>Value</b>	<b>Label</b>	<b>Cases</b>	<b>Percentage</b>
1	Sterkt enig	21	 1.4%
2	Enig	390	 26.8%
3	Verken enig eller uenig	517	 35.6%
4	Uenig	300	 20.6%
5	Sterkt uenig	120	 8.3%
8	Vet ikke	105	 7.2%
Systemmiss		16	
<i>Warning: these figures indicate the number of cases found in the data file. They cannot be interpreted as summary statistics of the population of interest.</i>			
<b># v056: Spm10c Innvandrere tar jobbene fra nordmenn</b>			
<b>Information</b>	[Type= discrete] [Format=numeric] [Range= 1-8] [Missing=*]		
<b>Statistics [NW/ W]</b>	[Valid=1451 /-] [Invalid=18 /-]		
<b>Literal question</b>	Det finnes ulike meninger om innvandrere som bor i Norge. Med "innvandrere" mener vi personer fra andre land som kommer for å slå seg ned her. I hvilken grad er du enig eller uenig i hver av disse påstandene?  ... C. Innvandrere tar jobbene fra folk som er født i Norge		
<b>Post-question</b>	Kun ett kryss mulig pr. linje		
<b>Value</b>	<b>Label</b>	<b>Cases</b>	<b>Percentage</b>
1	Sterkt enig	62	 4.3%
2	Enig	148	 10.2%

**# v056: Spm10c Innvandrere tar jobbene fra nordmenn**

Value	Label	Cases	Percentage
3	Verken enig eller uenig	332	22.9%
4	Uenig	699	48.2%
5	Sterkt uenig	171	11.8%
8	Vet ikke	39	2.7%
Sysmiss		18	

Warning: these figures indicate the number of cases found in the data file. They cannot be interpreted as summary statistics of the population of interest.

**# v057: Spm10d Innvandrere forbedrer Norge**

<b>Information</b>	[Type= discrete] [Format=numeric] [Range= 1-8] [Missing=*]
<b>Statistics [NW/ W]</b>	[Valid=1453 /-] [Invalid=16 /-]
<b>Literal question</b>	Det finnes ulike meninger om innvandrere som bor i Norge. Med "innvandrere" mener vi personer fra andre land som kommer for å slå seg ned her. I hvilken grad er du enig eller uenig i hver av disse påstandene?  ... D. Innvandrere forbedrer det norske samfunnet ved å ta med seg nye ideer og kulturer
<b>Post-question</b>	Kun ett kryss mulig pr. linje

Value	Label	Cases	Percentage
1	Sterkt enig	68	4.7%
2	Enig	532	36.6%
3	Verken enig eller uenig	432	29.7%
4	Uenig	275	18.9%
5	Sterkt uenig	107	7.4%
8	Vet ikke	39	2.7%
Sysmiss		16	

Warning: these figures indicate the number of cases found in the data file. They cannot be interpreted as summary statistics of the population of interest.

**# v058: Spm10e Det offentlige bruker for mye penger på innvandrere**

<b>Information</b>	[Type= discrete] [Format=numeric] [Range= 1-8] [Missing=*]
<b>Statistics [NW/ W]</b>	[Valid=1455 /-] [Invalid=14 /-]
<b>Literal question</b>	Det finnes ulike meninger om innvandrere som bor i Norge. Med "innvandrere" mener vi personer fra andre land som kommer for å slå seg ned her. I hvilken grad er du enig eller uenig i hver av disse påstandene?  ... E. Det offentlige bruker for mye penger på innvandrere
<b>Post-question</b>	Kun ett kryss mulig pr. linje

Value	Label	Cases	Percentage
1	Sterkt enig	360	24.7%
2	Enig	467	32.1%
3	Verken enig eller uenig	333	22.9%
4	Uenig	165	11.3%
5	Sterkt uenig	43	3.0%
8	Vet ikke	87	6.0%
Sysmiss		14	

Warning: these figures indicate the number of cases found in the data file. They cannot be interpreted as summary statistics of the population of interest.

**# v059: Spm11 Antallet innvandrere til Norge bør...**

<b>Information</b>	[Type= discrete] [Format=numeric] [Range= 1-8] [Missing=*]
<b>Statistics [NW/ W]</b>	[Valid=1454 /-] [Invalid=15 /-]
<b>Literal question</b>	Mener du at antallet innvandre som kommer til Norge for tiden bør ...

**# v059: Spm11 Antallet innvandrere til Norge bør...****Post-question** Kun ett kryss mulig

Value	Label	Cases	Percentage
1	Økes mye	17	1.2%
2	Økes litt	78	5.4%
3	Være om nå	290	19.9%
4	Reduseres litt	434	29.8%
5	Reduseres mye	522	35.9%
8	Vet ikke	113	7.8%
Sysmiss		15	

*Warning: these figures indicate the number of cases found in the data file. They cannot be interpreted as summary statistics of the population of interest.***# v060: Spm12 Norsk statsborger****Information** [Type= discrete] [Format=numeric] [Range= 1-2] [Missing=\*]**Statistics [NW/ W]** [Valid=1449 /-] [Invalid=20 /-]**Literat question** Er du norsk statsborger?

Value	Label	Cases	Percentage
1	Ja	1396	96.3%
2	Nei	53	3.7%
Sysmiss		20	

*Warning: these figures indicate the number of cases found in the data file. They cannot be interpreted as summary statistics of the population of interest.***# v061: Spm13 Hvilke av dine foreldre norske statsborgere da du ble født****Information** [Type= discrete] [Format=numeric] [Range= 1-8] [Missing=\*]**Statistics [NW/ W]** [Valid=1449 /-] [Invalid=20 /-]**Literat question** Da du ble født, hvilke av dine foreldre var norske statsborgere?**Post-question** Kun ett kryss mulig

Value	Label	Cases	Percentage
1	Begge	1339	92.4%
2	Bare far	12	0.8%
3	Bare mor	25	1.7%
4	Ingen	72	5.0%
8	Vet ikke	1	0.1%
Sysmiss		20	

*Warning: these figures indicate the number of cases found in the data file. They cannot be interpreted as summary statistics of the population of interest.***# v062: Spm14a Folkegruppe/etnisk gruppe: Norsk/samisk****Information** [Type= discrete] [Format=numeric] [Range= 1-3] [Missing=\*]**Statistics [NW/ W]** [Valid=1442 /-] [Invalid=27 /-]**Literat question** Hvilken folkegruppe eller etnisk gruppe tilhører du?

Value	Label	Cases	Percentage
1	Norsk	1374	95.3%
2	Samisk	3	0.2%
3	Annen folkegruppe/etnisk gruppe	65	4.5%
Sysmiss		27	

*Warning: these figures indicate the number of cases found in the data file. They cannot be interpreted as summary statistics of the population of interest.*

### # v063: Spm14b Folkegruppe/etnisk gruppe: Annen

<b>Information</b>	[Type= discrete] [Format=numeric] [Range= 1-98] [Missing=*]
<b>Statistics [NW/ W]</b>	[Valid=65 /-] [Invalid=1404 /-]
<b>Literal question</b>	Hvilken folkegruppe eller etnisk gruppe tilhører du? ... Annen gruppe, spesifisert:

Value	Label	Cases	Percentage
1	Afrika,Somalia	2	3.1%
6	Araber,arabisk,muslim	2	3.1%
12	Bangladeshisk,Bangladesh,bengali	1	1.5%
18	Bosnisk	4	6.2%
24	Thailandsk,khmer,vietnamesisk,sørøstlige kontinent	3	4.6%
30	Dansk,Danmark	2	3.1%
31	Engelsk,England&Wales,UK,England	2	3.1%
32	Europeer,hvit/europeer,Europa	1	1.5%
34	Finsk/Finland	3	4.6%
38	Tysk/Tyskland	3	4.6%
41	Ungarsk,Ungarn	1	1.5%
45	Indisk,hindi,urdu,gujarati,tamil	2	3.1%
47	Iransk,persisk/farsi,dari	4	6.2%
57	Kurdisk,syrisk,libanesisk	1	1.5%
59	Nordisk,annen skandinav	5	7.7%
63	Pakistan,Punjab/panjabi,pashto	3	4.6%
66	Filippinene,filipino,tagalog	1	1.5%
72	Russisk,Russland,Sovjet	2	3.1%
77	Serbia,serbisk,serber	1	1.5%
80	Sør-Amerika,Latin-Amerika	1	1.5%
82	Svensk,svenske	13	20.0%
83	Sveits	1	1.5%
88	Tyrkia,Tyrkisk	1	1.5%
98	Annet,flere oppgitt	6	9.2%
Sysmiss		1404	

Warning: these figures indicate the number of cases found in the data file. They cannot be interpreted as summary statistics of the population of interest.

### # v064: Spm15a Rett til å bli norsk statsborger: Barn født i Norge

<b>Information</b>	[Type= discrete] [Format=numeric] [Range= 1-8] [Missing=*]
<b>Statistics [NW/ W]</b>	[Valid=1445 /-] [Invalid=24 /-]
<b>Literal question</b>	Hvor enig eller uenig er du i de følger utsagnene? ... A. Barn født i Norge bør ha rett til å bli norske statsborgere, selv om foreldrene ikke har norsk statsborgerskap
<b>Post-question</b>	Kun ett kryss mulig pr. linje

Value	Label	Cases	Percentage
1	Sterkt enig	217	15.0%
2	Enig	624	43.2%
3	Verken enig eller uenig	241	16.7%
4	Uenig	267	18.5%
5	Sterkt uenig	59	4.1%
8	Vet ikke	37	2.6%

<b># v064: Spm15a Rett til å bli norsk statsborger: Barn født i Norge</b>			
Value	Label	Cases	Percentage
Sysmiss		24	
<i>Warning: these figures indicate the number of cases found in the data file. They cannot be interpreted as summary statistics of the population of interest.</i>			
<b># v065: Spm15b Rett til å bli norsk statsborger: Far/mor norsk statsborgerskap</b>			
<b>Information</b>	[Type= discrete] [Format=numeric] [Range= 1-8] [Missing=*]		
<b>Statistics [NW/ W]</b>	[Valid=1440 /-] [Invalid=29 /-]		
<b>Literal question</b>	Hvor enig eller uenig er du i de følger utsagnene? ... B. Barn født i utlandet bør ha rett til å bli norske statsborgere dersom minst en av foreldrene har norsk statsborgerskap		
<b>Post-question</b>	Kun ett kryss mulig pr. linje		
Value	Label	Cases	Percentage
1	Sterkt enig	225	15.6%
2	Enig	844	58.6%
3	Verken enig eller uenig	209	14.5%
4	Uenig	103	7.2%
5	Sterkt uenig	21	1.5%
8	Vet ikke	38	2.6%
Sysmiss		29	
<i>Warning: these figures indicate the number of cases found in the data file. They cannot be interpreted as summary statistics of the population of interest.</i>			
<b># v066: Spm15c Lovlige innvandrere samme rettigheter som norske borgere</b>			
<b>Information</b>	[Type= discrete] [Format=numeric] [Range= 1-8] [Missing=*]		
<b>Statistics [NW/ W]</b>	[Valid=1436 /-] [Invalid=33 /-]		
<b>Literal question</b>	Hvor enig eller uenig er du i de følger utsagnene? ... C. Lovlige innvandrere i Norge uten norsk statsborgerskap bør ha de samme rettighetene som norske statsborgere		
<b>Post-question</b>	Kun ett kryss mulig pr. linje		
Value	Label	Cases	Percentage
1	Sterkt enig	85	5.9%
2	Enig	436	30.4%
3	Verken enig eller uenig	295	20.5%
4	Uenig	443	30.8%
5	Sterkt uenig	132	9.2%
8	Vet ikke	45	3.1%
Sysmiss		33	
<i>Warning: these figures indicate the number of cases found in the data file. They cannot be interpreted as summary statistics of the population of interest.</i>			
<b># v067: Spm15d Norge gå sterkere inn for å utestenge ulovlige innvandrere</b>			
<b>Information</b>	[Type= discrete] [Format=numeric] [Range= 1-8] [Missing=*]		
<b>Statistics [NW/ W]</b>	[Valid=1436 /-] [Invalid=33 /-]		
<b>Literal question</b>	Hvor enig eller uenig er du i de følger utsagnene? ... D. Norge bør gå sterkere inn for å utestenge ulovlige innvandrere		
<b>Post-question</b>	Kun ett kryss mulig pr. linje		
Value	Label	Cases	Percentage
1	Sterkt enig	773	53.8%
2	Enig	503	35.0%

**# v067: Spm15d Norge gå sterkere inn for å utestenge ulovlige innvandrere**

Value	Label	Cases	Percentage
3	Verken enig eller uenig	94	6.5%
4	Uenig	30	2.1%
5	Sterkt uenig	17	1.2%
8	Vet ikke	19	1.3%
Sysmiss		33	

Warning: these figures indicate the number of cases found in the data file. They cannot be interpreted as summary statistics of the population of interest.

**# v068: Spm16 Hvor stolt over å være norsk**

<b>Information</b>	[Type= discrete] [Format=numeric] [Range= 1-8] [Missing=*]
<b>Statistics [NW/ W]</b>	[Valid=1437 /-] [Invalid=32 /-]
<b>Literal question</b>	Hvor stolt er du over å være norsk?
<b>Post-question</b>	Kun ett kryss mulig

Value	Label	Cases	Percentage
1	Svært stolt	480	33.4%
2	Nokså stolt	717	49.9%
3	Ikke særlig stolt	134	9.3%
4	Ikke stolt i det hele tatt	24	1.7%
6	Jeg er ikke norsk	48	3.3%
8	Vet ikke	34	2.4%
Sysmiss		32	

Warning: these figures indicate the number of cases found in the data file. They cannot be interpreted as summary statistics of the population of interest.

**# v069: Spm17 Hvor mye hørt/lest om eu**

<b>Information</b>	[Type= discrete] [Format=numeric] [Range= 1-4] [Missing=*]
<b>Statistics [NW/ W]</b>	[Valid=1448 /-] [Invalid=21 /-]
<b>Literal question</b>	Hvor mye har du hørt eller lest om EU?
<b>Post-question</b>	Kun ett kryss mulig

Value	Label	Cases	Percentage
1	Mye	437	30.2%
2	Noe	802	55.4%
3	Ikke mye	195	13.5%
4	Ingenting	14	1.0%
Sysmiss		21	

Warning: these figures indicate the number of cases found in the data file. They cannot be interpreted as summary statistics of the population of interest.

**# v070: Spm18 Norge fordel som medlem i EU**

<b>Information</b>	[Type= discrete] [Format=numeric] [Range= 1-8] [Missing=*]
<b>Statistics [NW/ W]</b>	[Valid=1446 /-] [Invalid=23 /-]
<b>Literal question</b>	Alt tatt i betraktning, mener du at Norge ville hatt fordel eller ikke ved å være medlem i EU?
<b>Post-question</b>	Kun ett kryss mulig

Value	Label	Cases	Percentage
1	Fordel	600	41.5%
2	Ikke fordel	495	34.2%
4	Har aldri hørt om EU	0	
8	Vet ikke	351	24.3%

<b># v070: Spm18 Norge fordel som medlem i EU</b>			
Value	Label	Cases	Percentage
Sysmiss		23	
<i>Warning: these figures indicate the number of cases found in the data file. They cannot be interpreted as summary statistics of the population of interest.</i>			
<b># v071: Spm19 Norge følge EUs bestemmelser selv om ikke enig</b>			
<b>Information</b>	[Type= discrete] [Format=numeric] [Range= 1-8] [Missing=*]		
<b>Statistics [NW/ W]</b>	[Valid=1444 /-] [Invalid=25 /-]		
<b>Literal question</b>	Hvor enig eller uenig er du i den følgende påstanden? ... Norge bør følge EUs bestemmelser selv om Norge ikke er enig i disse		
<b>Post-question</b>	Kun ett kryss mulig		
Value	Label	Cases	Percentage
1	Sterkt enig	48	3.3%
2	Enig	256	17.7%
3	Verken enig eller uenig	334	23.1%
4	Uenig	530	36.7%
5	Sterkt uenig	217	15.0%
8	Vet ikke	59	4.1%
Sysmiss		25	
<i>Warning: these figures indicate the number of cases found in the data file. They cannot be interpreted as summary statistics of the population of interest.</i>			
<b># v072: Spm20 EU ha større makt enn de nasjonale regjeringene i medlemslandene</b>			
<b>Information</b>	[Type= discrete] [Format=numeric] [Range= 1-8] [Missing=*]		
<b>Statistics [NW/ W]</b>	[Valid=1445 /-] [Invalid=24 /-]		
<b>Literal question</b>	Generelt sett, mener du at EU bør ha mye større, større, like stor, mindre eller mye mindre makt enn de nasjonale regjeringer i medlemslandene?		
<b>Post-question</b>	Kun ett kryss mulig		
Value	Label	Cases	Percentage
1	Mye større	13	0.9%
2	Større	142	9.8%
3	Like stor	355	24.6%
4	Mindre	558	38.6%
5	Mye mindre	190	13.1%
8	Vet ikke	187	12.9%
Sysmiss		24	
<i>Warning: these figures indicate the number of cases found in the data file. They cannot be interpreted as summary statistics of the population of interest.</i>			
<b># v073: Spm21 Stemme for eller mot norsk EU-medlemskap dersom avstemning idag</b>			
<b>Information</b>	[Type= discrete] [Format=numeric] [Range= 1-8] [Missing=*]		
<b>Statistics [NW/ W]</b>	[Valid=1444 /-] [Invalid=25 /-]		
<b>Literal question</b>	Dersom det var folkeavstemning om norsk EU-medlemskap i dag, ville du da stemme for eller i mot et slikt medlemskap?		
<b>Post-question</b>	Kun ett kryss mulig		
Value	Label	Cases	Percentage
1	For	587	40.7%
2	Imot	573	39.7%
8	Vet ikke	284	19.7%
Sysmiss		25	
<i>Warning: these figures indicate the number of cases found in the data file. They cannot be interpreted as summary statistics of the population of interest.</i>			



<b># v074: Spm22a Brukt norsk flagg siste år: Private festdager</b>			
<b>Information</b>	[Type= discrete] [Format=numeric] [Range= 0-1] [Missing=*]		
<b>Statistics [NW/ W]</b>	[Valid=1333 /-] [Invalid=136 /-]		
<b>Literal question</b>	Har du (eller den husstand du tilhører) i løpet av det siste året brukt det norske flagget i følgende sammenhenger? ... A. Private festdager (fødselsdager o.l.)		
<b>Post-question</b>	Flere kryss mulig		
<b>Value</b>	<b>Label</b>	<b>Cases</b>	<b>Percentage</b>
0	Ikke avmerket	581	43.6%
1	Avmerket	752	56.4%
Sysmiss		136	
<i>Warning: these figures indicate the number of cases found in the data file. They cannot be interpreted as summary statistics of the population of interest.</i>			
<b># v075: Spm22b Brukt norsk flagg siste år: Nasjonale festdager</b>			
<b>Information</b>	[Type= discrete] [Format=numeric] [Range= 0-1] [Missing=*]		
<b>Statistics [NW/ W]</b>	[Valid=1333 /-] [Invalid=136 /-]		
<b>Literal question</b>	Har du (eller den husstand du tilhører) i løpet av det siste året brukt det norske flagget i følgende sammenhenger? ... B. Nasjonale festdager (17. mai o.l.)		
<b>Post-question</b>	Flere kryss mulig		
<b>Value</b>	<b>Label</b>	<b>Cases</b>	<b>Percentage</b>
0	Ikke avmerket	44	3.3%
1	Avmerket	1289	96.7%
Sysmiss		136	
<i>Warning: these figures indicate the number of cases found in the data file. They cannot be interpreted as summary statistics of the population of interest.</i>			
<b># v076: Spm22c Brukt norsk flagg siste år: Religiøse festdager</b>			
<b>Information</b>	[Type= discrete] [Format=numeric] [Range= 0-1] [Missing=*]		
<b>Statistics [NW/ W]</b>	[Valid=1333 /-] [Invalid=136 /-]		
<b>Literal question</b>	Har du (eller den husstand du tilhører) i løpet av det siste året brukt det norske flagget i følgende sammenhenger? ... C. Religiøse festdager og helligdager (1. juledag o.l.)		
<b>Post-question</b>	Flere kryss mulig		
<b>Value</b>	<b>Label</b>	<b>Cases</b>	<b>Percentage</b>
0	Ikke avmerket	1080	81.0%
1	Avmerket	253	19.0%
Sysmiss		136	
<i>Warning: these figures indicate the number of cases found in the data file. They cannot be interpreted as summary statistics of the population of interest.</i>			
<b># v077: Spm22d Brukt norsk flagg siste år: Idrettsarrangement</b>			
<b>Information</b>	[Type= discrete] [Format=numeric] [Range= 0-1] [Missing=*]		
<b>Statistics [NW/ W]</b>	[Valid=1333 /-] [Invalid=136 /-]		
<b>Literal question</b>	Har du (eller den husstand du tilhører) i løpet av det siste året brukt det norske flagget i følgende sammenhenger? ... D. Idrettsarrangement		
<b>Post-question</b>	Flere kryss mulig		
<b>Value</b>	<b>Label</b>	<b>Cases</b>	<b>Percentage</b>
0	Ikke avmerket	1285	96.4%
1	Avmerket	48	3.6%

<b># v077: Spm22d Brukt norsk flagg siste år: Idrettsarrangement</b>			
Value	Label	Cases	Percentage
Sysmiss		136	
<i>Warning: these figures indicate the number of cases found in the data file. They cannot be interpreted as summary statistics of the population of interest.</i>			
<b># v078: Spm22e Brukt norsk flagg siste år: Private sørgedager</b>			
<b>Information</b>	[Type= discrete] [Format=numeric] [Range= 0-1] [Missing=*]		
<b>Statistics [NW/ W]</b>	[Valid=1333 /-] [Invalid=136 /-]		
<b>Literal question</b>	Har du (eller den husstand du tilhører) i løpet av det siste året brukt det norske flagget i følgende sammenhenger? ... E. Private sørgedager (begravelser, dødsfall)		
<b>Post-question</b>	Flere kryss mulig		
Value	Label	Cases	Percentage
0	Ikke avmerket	1044	78.3%
1	Avmerket	289	21.7%
Sysmiss		136	
<i>Warning: these figures indicate the number of cases found in the data file. They cannot be interpreted as summary statistics of the population of interest.</i>			
<b># v079: Spm22f Brukt norsk flagg siste år: Andre sammenhenger</b>			
<b>Information</b>	[Type= discrete] [Format=numeric] [Range= 0-1] [Missing=*]		
<b>Statistics [NW/ W]</b>	[Valid=1333 /-] [Invalid=136 /-]		
<b>Literal question</b>	Har du (eller den husstand du tilhører) i løpet av det siste året brukt det norske flagget i følgende sammenhenger? ... F. Andre sammenhenger		
<b>Post-question</b>	Flere kryss mulig		
Value	Label	Cases	Percentage
0	Ikke avmerket	1196	89.7%
1	Avmerket	137	10.3%
Sysmiss		136	
<i>Warning: these figures indicate the number of cases found in the data file. They cannot be interpreted as summary statistics of the population of interest.</i>			
<b># v080: Spm23 Hvordan feiret 17. Mai</b>			
<b>Information</b>	[Type= discrete] [Format=numeric] [Range= 1-4] [Missing=*]		
<b>Statistics [NW/ W]</b>	[Valid=1455 /-] [Invalid=14 /-]		
<b>Literal question</b>	Hvordan feiret du 17. mai i 2003?		
<b>Post-question</b>	Kun ett kryss mulig		
Value	Label	Cases	Percentage
1	Feiret ikke dagen	91	6.3%
2	Feiret dagen privat	390	26.8%
3	Feiret dagen offentlig	284	19.5%
4	Feiret dagen både privat og offentlig	690	47.4%
Sysmiss		14	
<i>Warning: these figures indicate the number of cases found in the data file. They cannot be interpreted as summary statistics of the population of interest.</i>			
<b># v081: Spm24a Har nasjonaldrakt: Ingen</b>			
<b>Information</b>	[Type= discrete] [Format=numeric] [Range= 0-1] [Missing=*]		
<b>Statistics [NW/ W]</b>	[Valid=1465 /-] [Invalid=4 /-]		
<b>Literal question</b>	Har du en nasjonaldrakt (bunad)?		

<b># v081: Spm24a Har nasjonaldrakt: Ingen</b>			
	... A. Nei, jeg har ingen nasjonaldrakt		
<b>Post-question</b>	Flerer kryss mulig		
<b>Value</b>	<b>Label</b>	<b>Cases</b>	<b>Percentage</b>
0	Ikke avmerket	556	38.0%
1	Avmerket	909	62.0%
Sysmiss		4	
<i>Warning: these figures indicate the number of cases found in the data file. They cannot be interpreted as summary statistics of the population of interest.</i>			
<b># v082: Spm24b Har nasjonaldrakt: Norsk</b>			
<b>Information</b>	[Type= discrete] [Format=numeric] [Range= 0-1] [Missing=*]		
<b>Statistics [NW/ W]</b>	[Valid=1465 /-] [Invalid=4 /-]		
<b>Literal question</b>	Har du en nasjonaldrakt (bunad)? ... B. Ja, en norsk nasjonaldrakt		
<b>Post-question</b>	Flerer kryss mulig		
<b>Value</b>	<b>Label</b>	<b>Cases</b>	<b>Percentage</b>
0	Ikke avmerket	921	62.9%
1	Avmerket	544	37.1%
Sysmiss		4	
<i>Warning: these figures indicate the number of cases found in the data file. They cannot be interpreted as summary statistics of the population of interest.</i>			
<b># v083: Spm24c Har nasjonaldrakt: Samisk</b>			
<b>Information</b>	[Type= discrete] [Format=numeric] [Range= 0-1] [Missing=*]		
<b>Statistics [NW/ W]</b>	[Valid=1465 /-] [Invalid=4 /-]		
<b>Literal question</b>	Har du en nasjonaldrakt (bunad)? ... C. Ja, en samisk nasjonaldrakt		
<b>Post-question</b>	Flerer kryss mulig		
<b>Value</b>	<b>Label</b>	<b>Cases</b>	<b>Percentage</b>
0	Ikke avmerket	1463	99.9%
1	Avmerket	2	0.1%
Sysmiss		4	
<i>Warning: these figures indicate the number of cases found in the data file. They cannot be interpreted as summary statistics of the population of interest.</i>			
<b># v084: Spm24d Har nasjonaldrakt: Annet land</b>			
<b>Information</b>	[Type= discrete] [Format=numeric] [Range= 0-1] [Missing=*]		
<b>Statistics [NW/ W]</b>	[Valid=1465 /-] [Invalid=4 /-]		
<b>Literal question</b>	Har du en nasjonaldrakt (bunad)? ... D. Ja, en drakt fra et annet land		
<b>Post-question</b>	Flerer kryss mulig		
<b>Value</b>	<b>Label</b>	<b>Cases</b>	<b>Percentage</b>
0	Ikke avmerket	1450	99.0%
1	Avmerket	15	1.0%
Sysmiss		4	
<i>Warning: these figures indicate the number of cases found in the data file. They cannot be interpreted as summary statistics of the population of interest.</i>			

<b># v085: Spm25a Bruker å høre/se på kongens nyttårstale</b>			
<b>Information</b>	[Type= discrete] [Format=numeric] [Range= 1-2] [Missing=*]		
<b>Statistics [NW/ W]</b>	[Valid=1457 /-] [Invalid=12 /-]		
<b>Literal question</b>	Bruker du å høre på/se på ... ... A. Kongens tale på nyttårsaftnen?		
<b>Post-question</b>	Kun ett kryss mulig pr. linje		
<b>Value</b>	<b>Label</b>	<b>Cases</b>	<b>Percentage</b>
1	Ja	890	61.1%
2	Nei	567	38.9%
Sysmiss		12	
<i>Warning: these figures indicate the number of cases found in the data file. They cannot be interpreted as summary statistics of the population of interest.</i>			
<b># v086: Spm25b Bruker å høre/se på statsministerens nyttårstale</b>			
<b>Information</b>	[Type= discrete] [Format=numeric] [Range= 1-2] [Missing=*]		
<b>Statistics [NW/ W]</b>	[Valid=1427 /-] [Invalid=42 /-]		
<b>Literal question</b>	Bruker du å høre på/se på ... ... B. Statsministerens tale 1. nyttårsdag?		
<b>Post-question</b>	Kun ett kryss mulig pr. linje		
<b>Value</b>	<b>Label</b>	<b>Cases</b>	<b>Percentage</b>
1	Ja	756	53.0%
2	Nei	671	47.0%
Sysmiss		42	
<i>Warning: these figures indicate the number of cases found in the data file. They cannot be interpreted as summary statistics of the population of interest.</i>			
<b># v087: Spm26 Forenet Europa og landenes særegenheter</b>			
<b>Information</b>	[Type= discrete] [Format=numeric] [Range= 1-7] [Missing=*]		
<b>Statistics [NW/ W]</b>	[Valid=1405 /-] [Invalid=64 /-]		
<b>Literal question</b>	Nedenfor er det to utsagn og en skala fra 1 til 7. På skalaen skal du vise hvilke utsagn du er mest enig i. 1 på skalaen betyr at du er helt enig med det A sier, mens 7 betyr at du er helt enig med det B sier:  A. Hvis medlemslandene i Den Europeiske Union virkelig blir forenet, vil det bety slutten på deres nasjonale og kulturelle særegenheter. B. Bare et virkelig forenet Europa kan beskytte landenes nasjonale, historiske og kulturelle særegenheter.		
<b>Value</b>	<b>Label</b>	<b>Cases</b>	<b>Percentage</b>
1	Enig med A	202	14.4%
2	2	160	11.4%
3	3	216	15.4%
4	4	462	32.9%
5	5	169	12.0%
6	6	86	6.1%
7	Enig med B	110	7.8%
Sysmiss		64	
<i>Warning: these figures indicate the number of cases found in the data file. They cannot be interpreted as summary statistics of the population of interest.</i>			
<b># v088: Spm27a Tillit til de politiske partiene i Norge</b>			
<b>Information</b>	[Type= discrete] [Format=numeric] [Range= 1-8] [Missing=*]		
<b>Statistics [NW/ W]</b>	[Valid=1452 /-] [Invalid=17 /-]		
<b>Literal question</b>	Hvor stor grad av tillit har du til følgende institusjoner?		

**# v088: Spm27a Tillit til de politiske partiene i Norge**

... A. De politiske partiene i Norge

**Post-question** Kun ett kryss mulig pr. linje

Value	Label	Cases	Percentage
1	Svært stor tillit	13	0.9%
2	Nokså stor tillit	282	19.4%
3	Ikke spesielt stor tillit	891	61.4%
4	Ikke tillit i det hele tatt	243	16.7%
8	Vet ikke	23	1.6%
Sysmiss		17	

*Warning: these figures indicate the number of cases found in the data file. They cannot be interpreted as summary statistics of the population of interest.***# v089: Spm27b Tillit til nasjonale politiske system****Information** [Type= discrete] [Format=numeric] [Range= 1-8] [Missing=\*]**Statistics [NW/ W]** [Valid=1450 /-] [Invalid=19 /-]**Literal question** Hvor stor grad av tillit har du til følgende institusjoner?  
... B. Vårt nasjonale politiske system (Stortinget, regjeringen)**Post-question** Kun ett kryss mulig pr. linje

Value	Label	Cases	Percentage
1	Svært stor tillit	98	6.8%
2	Nokså stor tillit	709	48.9%
3	Ikke spesielt stor tillit	516	35.6%
4	Ikke tillit i det hele tatt	99	6.8%
8	Vet ikke	28	1.9%
Sysmiss		19	

*Warning: these figures indicate the number of cases found in the data file. They cannot be interpreted as summary statistics of the population of interest.***# v090: Spm27c Tillit til den norske kirke****Information** [Type= discrete] [Format=numeric] [Range= 1-8] [Missing=\*]**Statistics [NW/ W]** [Valid=1447 /-] [Invalid=22 /-]**Literal question** Hvor stor grad av tillit har du til følgende institusjoner?  
... C. Den norske kirke**Post-question** Kun ett kryss mulig pr. linje

Value	Label	Cases	Percentage
1	Svært stor tillit	80	5.5%
2	Nokså stor tillit	547	37.8%
3	Ikke spesielt stor tillit	469	32.4%
4	Ikke tillit i det hele tatt	256	17.7%
8	Vet ikke	95	6.6%
Sysmiss		22	

*Warning: these figures indicate the number of cases found in the data file. They cannot be interpreted as summary statistics of the population of interest.***# v091: Spm27d Tillit til EU****Information** [Type= discrete] [Format=numeric] [Range= 1-8] [Missing=\*]**Statistics [NW/ W]** [Valid=1443 /-] [Invalid=26 /-]**Literal question** Hvor stor grad av tillit har du til følgende institusjoner?

**# v091: Spm27d Tillit til EU**

... D. Den europeiske union (EU)

**Post-question** Kun ett kryss mulig pr. linje

Value	Label	Cases	Percentage
1	Svært stor tillit	15	1.0%
2	Nokså stor tillit	361	25.0%
3	Ikke spesielt stor tillit	561	38.9%
4	Ikke tillit i det hele tatt	277	19.2%
8	Vet ikke	229	15.9%
Sysmiss		26	

*Warning: these figures indicate the number of cases found in the data file. They cannot be interpreted as summary statistics of the population of interest.***# v092: Spm28a Kan stemme, men ikke annet for å innvirke på politikken****Information** [Type= discrete] [Format=numeric] [Range= 1-8] [Missing=\*]**Statistics [NW/ W]** [Valid=1457 /-] [Invalid=12 /-]**Literal question** Her er en del meninger som folk gjerne gir uttrykk for. I hvilken grad er du enig eller uenig i følgende utsagn?

... A. Folk som meg kan nok stemme, men noe annet kan vi ikke gjøre for å innvirke på politikken

**Post-question** Kun ett kryss mulig pr. linje

Value	Label	Cases	Percentage
1	Helt enig	266	18.3%
2	Delvis enig	363	24.9%
3	Både og	286	19.6%
4	Delvis uenig	298	20.5%
5	Helt uenig	223	15.3%
8	Vet ikke	21	1.4%
Sysmiss		12	

*Warning: these figures indicate the number of cases found in the data file. They cannot be interpreted as summary statistics of the population of interest.***# v093: Spm28b Trenger fortsatt industribygging for å trygge økonomisk vekst****Information** [Type= discrete] [Format=numeric] [Range= 1-8] [Missing=\*]**Statistics [NW/ W]** [Valid=1456 /-] [Invalid=13 /-]**Literal question** Her er en del meninger som folk gjerne gir uttrykk for. I hvilken grad er du enig eller uenig i følgende utsagn?

... B. For å trygge økonomisk vekst trenger vi fortsatt industribygging, selv om dette skulle komme i strid med naturverninteressene

**Post-question** Kun ett kryss mulig pr. linje

Value	Label	Cases	Percentage
1	Helt enig	273	18.8%
2	Delvis enig	480	33.0%
3	Både og	330	22.7%
4	Delvis uenig	207	14.2%
5	Helt uenig	124	8.5%
8	Vet ikke	42	2.9%
Sysmiss		13	

*Warning: these figures indicate the number of cases found in the data file. They cannot be interpreted as summary statistics of the population of interest.*

<b># v094: Spm28c Gode muligheter til å påvirke politiske beslutninger</b>			
<b>Information</b>	[Type= discrete] [Format=numeric] [Range= 1-8] [Missing=*]		
<b>Statistics [NW/ W]</b>	[Valid=1450 /-] [Invalid=19 /-]		
<b>Literal question</b>	Her er en del meninger som folk gjerne gir uttrykk for. I hvilken grad er du enig eller uenig i følgende utsagn? ... C. Jeg har gode muligheter til å påvirke politiske beslutninger, hvis jeg vil		
<b>Post-question</b>	Kun ett kryss mulig pr. linje		
<b>Value</b>	<b>Label</b>	<b>Cases</b>	<b>Percentage</b>
1	Helt enig	106	7.3%
2	Delvis enig	311	21.4%
3	Både og	399	27.5%
4	Delvis uenig	291	20.1%
5	Helt uenig	291	20.1%
8	Vet ikke	52	3.6%
Sysmiss		19	
<i>Warning: these figures indicate the number of cases found in the data file. They cannot be interpreted as summary statistics of the population of interest.</i>			
<b># v095: Spm28d Godta større lønnsforskjeller for å oppmuntre innsatsviljen</b>			
<b>Information</b>	[Type= discrete] [Format=numeric] [Range= 1-8] [Missing=*]		
<b>Statistics [NW/ W]</b>	[Valid=1449 /-] [Invalid=20 /-]		
<b>Literal question</b>	Her er en del meninger som folk gjerne gir uttrykk for. I hvilken grad er du enig eller uenig i følgende utsagn? ... D. For å oppmuntre innsatsviljen til den enkelte bør vi godta større lønnsforskjeller enn i dag		
<b>Post-question</b>	Kun ett kryss mulig pr. linje		
<b>Value</b>	<b>Label</b>	<b>Cases</b>	<b>Percentage</b>
1	Helt enig	124	8.6%
2	Delvis enig	274	18.9%
3	Både og	286	19.7%
4	Delvis uenig	311	21.5%
5	Helt uenig	416	28.7%
8	Vet ikke	38	2.6%
Sysmiss		20	
<i>Warning: these figures indicate the number of cases found in the data file. They cannot be interpreted as summary statistics of the population of interest.</i>			
<b># v096: Spm29a Egenskap barn oppmuntres til å utvikle i hjemmet, viktigst</b>			
<b>Information</b>	[Type= discrete] [Format=numeric] [Range= 1-4] [Missing=*]		
<b>Statistics [NW/ W]</b>	[Valid=1451 /-] [Invalid=18 /-]		
<b>Literal question</b>	Her er fire egenskaper som barn kan oppmuntres til å utvikle i hjemmet. Hvilken egenskap mener du er viktigst?		
<b>Post-question</b>	Kun ett kryss mulig		
<b>Value</b>	<b>Label</b>	<b>Cases</b>	<b>Percentage</b>
1	Veloppdragenhet	551	38.0%
2	Selvstendighet	793	54.7%
3	Fantasisfullhet	66	4.5%
4	Lydighet	41	2.8%
Sysmiss		18	
<i>Warning: these figures indicate the number of cases found in the data file. They cannot be interpreted as summary statistics of the population of interest.</i>			

<b># v097: Spm29b Egenskap barn oppmunters til å utvikle i hjemmet, nest viktigst</b>			
<b>Information</b>	[Type= discrete] [Format=numeric] [Range= 1-4] [Missing=*]		
<b>Statistics [NW/ W]</b>	[Valid=1447 /-] [Invalid=22 /-]		
<b>Literat question</b>	Og hvilken egenskap mener du er nest viktigst?		
<b>Post-question</b>	Kun ett kryss mulig		
<b>Value</b>	<b>Label</b>	<b>Cases</b>	<b>Percentage</b>
1	Veloppdragenhet	530	36.6%
2	Selvstendighet	436	30.1%
3	Fantasisfullhet	348	24.0%
4	Lydighet	133	9.2%
Sysmiss		22	
<i>Warning: these figures indicate the number of cases found in the data file. They cannot be interpreted as summary statistics of the population of interest.</i>			
<b># v098: Spm30a Politisk aktivitet siste ti år: prøvd overtale andre i stemmegiving</b>			
<b>Information</b>	[Type= discrete] [Format=numeric] [Range= 1-4] [Missing=*]		
<b>Statistics [NW/ W]</b>	[Valid=1456 /-] [Invalid=13 /-]		
<b>Literat question</b>	Det finnes flere former for politiske aktiviteter. Har du i forbindelse med politiske valg de siste ti årene ... ... A. Forsøkt å overtale andre til å stemme på et politisk parti?		
<b>Post-question</b>	Kun ett kryss mulig pr. linje		
<b>Value</b>	<b>Label</b>	<b>Cases</b>	<b>Percentage</b>
1	Aldri	979	67.2%
2	En gang	70	4.8%
3	Av og til	317	21.8%
4	Ofte	90	6.2%
Sysmiss		13	
<i>Warning: these figures indicate the number of cases found in the data file. They cannot be interpreted as summary statistics of the population of interest.</i>			
<b># v099: Spm30b Politisk aktivitet siste ti år: gått på valgmøter og debattmøter</b>			
<b>Information</b>	[Type= discrete] [Format=numeric] [Range= 1-4] [Missing=*]		
<b>Statistics [NW/ W]</b>	[Valid=1446 /-] [Invalid=23 /-]		
<b>Literat question</b>	Har du i forbindelse med politiske valg de siste ti årene ... ... B. Gått på valgmøter og politiske debattmøter?		
<b>Post-question</b>	Kun ett kryss mulig pr. linje		
<b>Value</b>	<b>Label</b>	<b>Cases</b>	<b>Percentage</b>
1	Aldri	1023	70.7%
2	En gang	138	9.5%
3	Av og til	255	17.6%
4	Ofte	30	2.1%
Sysmiss		23	
<i>Warning: these figures indicate the number of cases found in the data file. They cannot be interpreted as summary statistics of the population of interest.</i>			
<b># v100: Spm31a Påvirke politiske beslutninger, siste ti år: Skrevet under opprop o.l.</b>			
<b>Information</b>	[Type= discrete] [Format=numeric] [Range= 1-3] [Missing=*]		
<b>Statistics [NW/ W]</b>	[Valid=1434 /-] [Invalid=35 /-]		
<b>Literat question</b>	Har du noen gang de siste ti årene forsøkt å påvirke politiske beslutninger ved å ... ... A. Skrive under på opprop, aksjonslister o.l.?		



**# v100: Spm31a Påvirke politiske beslutninger, siste ti år: Skrevet under opprop o.l.****Post-question** Kun ett kryss mulig pr. linje

<b>Value</b>	<b>Label</b>	<b>Cases</b>	<b>Percentage</b>
1	Aldri	657	45.8%
2	En gang	299	20.9%
3	Mer enn en gang	478	33.3%
Sysmiss		35	

*Warning: these figures indicate the number of cases found in the data file. They cannot be interpreted as summary statistics of the population of interest.*

<b># v101: Spm31b Påvirke politiske beslutninger, siste ti år: Deltatt demonstrasjoner</b>			
<b>Information</b>	[Type= discrete] [Format=numeric] [Range= 1-3] [Missing=*]		
<b>Statistics [NW/ W]</b>	[Valid=1419 /-] [Invalid=50 /-]		
<b>Literale question</b>	Har du noen gang de siste ti årene forsøkt å påvirke politiske beslutninger ved å ... ... B. Delta i demonstrasjoner eller lokale protestaksjoner?		
<b>Post-question</b>	Kun ett kryss mulig pr. linje		
<b>Value</b>	<b>Label</b>	<b>Cases</b>	<b>Percentage</b>
1	Aldri	989	69.7%
2	En gang	233	16.4%
3	Mer enn en gang	197	13.9%
Sysmiss		50	
<i>Warning: these figures indicate the number of cases found in the data file. They cannot be interpreted as summary statistics of the population of interest.</i>			
<b># v102: Spm32 Vedtak i internasjonale institusjoner</b>			
<b>Information</b>	[Type= discrete] [Format=numeric] [Range= 1-7] [Missing=*]		
<b>Statistics [NW/ W]</b>	[Valid=1384 /-] [Invalid=85 /-]		
<b>Literale question</b>	Nedenfor er to utsagn og en skala fra 1 til 7. På skalaen skal du vise hvilket utsagn du er mest enig i. 1 på skalaen betyr at du er helt enig med det A sier, mens 7 betyr at du er helt enig med det B sier.  A sier: Mange politiske saker er av en slik karakter at vi må akseptere at internasjonale institusjoner fatter vedtak som vi må gjennomføre i vårt land, selv om våre nasjonale myndigheter ikke er enig.  B sier: Skal vedtak gjort i internasjonale institusjoner gjennomføres i vårt land, forutsetter det at de norske myndighetene er enig i disse vedtakene.		
<b>Value</b>	<b>Label</b>	<b>Cases</b>	<b>Percentage</b>
1	Enig med A	60	4.3%
2	2	96	6.9%
3	3	154	11.1%
4	4	227	16.4%
5	5	188	13.6%
6	6	246	17.8%
7	Enig med B	413	29.8%
Sysmiss		85	
<i>Warning: these figures indicate the number of cases found in the data file. They cannot be interpreted as summary statistics of the population of interest.</i>			
<b># v103: Spm33a Statskirkeordningen: Diskriminerende for folk med annen tro/livssyn</b>			
<b>Information</b>	[Type= discrete] [Format=numeric] [Range= 1-8] [Missing=*]		
<b>Statistics [NW/ W]</b>	[Valid=1391 /-] [Invalid=78 /-]		
<b>Literale question</b>	Den norske kirke er organisert som en statskirke. Statskirkeordningen er for tiden under debatt. I hvilken grad er du enig eller uenig i hver av disse påstandene om statskirkeordningen?  ... A. Statskirkeordningen virker diskriminerende for folk med annen tro og livssyn		
<b>Post-question</b>	Kun ett kryss mulig pr linje		
<b>Value</b>	<b>Label</b>	<b>Cases</b>	<b>Percentage</b>
1	Sterkt enig	110	7.9%
2	Enig	324	23.3%
3	Verken enig eller uenig	358	25.7%
4	Uenig	395	28.4%
5	Sterkt uenig	113	8.1%

**# v103: Spm33a Statskirkeordningen: Diskriminerende for folk med annen tro/livssyn**

Value	Label	Cases	Percentage
8	Vet ikke	91	6.5%
Sysmiss		78	

Warning: these figures indicate the number of cases found in the data file. They cannot be interpreted as summary statistics of the population of interest.

**# v104: Spm33b Statskirkeordningen: Sikrer takhøyde i tro/livssynsspørsmål i kirken**

<b>Information</b>	[Type= discrete] [Format=numeric] [Range= 1-8] [Missing=*]
<b>Statistics [NW/ W]</b>	[Valid=1392 /-] [Invalid=77 /-]
<b>Literal question</b>	I hvilken grad er du enig eller uenig i hver av disse påstandene om statskirkeordningen? ... B. Statskirkeordningen sikrer at det i kirken er takhøyde i tros- og livssynsspørsmål
<b>Post-question</b>	Kun ett kryss mulig pr linje

Value	Label	Cases	Percentage
1	Sterkt enig	55	4.0%
2	Enig	365	26.2%
3	Verken enig eller uenig	421	30.2%
4	Uenig	285	20.5%
5	Sterkt uenig	114	8.2%
8	Vet ikke	152	10.9%
Sysmiss		77	

Warning: these figures indicate the number of cases found in the data file. They cannot be interpreted as summary statistics of the population of interest.

**# v105: Spm33c Statskirkeordningen: Ikke hensyn religiøst/livssynsmessig mangfold**

<b>Information</b>	[Type= discrete] [Format=numeric] [Range= 1-8] [Missing=*]
<b>Statistics [NW/ W]</b>	[Valid=1389 /-] [Invalid=80 /-]
<b>Literal question</b>	I hvilken grad er du enig eller uenig i hver av disse påstandene om statskirkeordningen? ... C. Statskirkeordningen tar ikke tilstrekkelig hensyn til at Norge er mangfoldig religiøst og livssynsmessig
<b>Post-question</b>	Kun ett kryss mulig pr linje

Value	Label	Cases	Percentage
1	Sterkt enig	98	7.1%
2	Enig	368	26.5%
3	Verken enig eller uenig	413	29.7%
4	Uenig	308	22.2%
5	Sterkt uenig	57	4.1%
8	Vet ikke	145	10.4%
Sysmiss		80	

Warning: these figures indicate the number of cases found in the data file. They cannot be interpreted as summary statistics of the population of interest.

**# v106: Spm33d Statskirkeordningen: Bidrar til nordmenn har felles verdier**

<b>Information</b>	[Type= discrete] [Format=numeric] [Range= 1-8] [Missing=*]
<b>Statistics [NW/ W]</b>	[Valid=1407 /-] [Invalid=62 /-]
<b>Literal question</b>	I hvilken grad er du enig eller uenig i hver av disse påstandene om statskirkeordningen? ... D. Statskirkeordningen bidrar til at nordmenn har noenlunde felles verdier
<b>Post-question</b>	Kun ett kryss mulig pr linje

Value	Label	Cases	Percentage
1	Sterkt enig	67	4.8%

**# v106: Spm33d Statskirkeordningen: Bidrar til nordmenn har felles verdier**

Value	Label	Cases	Percentage
2	Enig	605	43.0%
3	Verken enig eller uenig	348	24.7%
4	Uenig	204	14.5%
5	Sterkt uenig	83	5.9%
8	Vet ikke	100	7.1%
Systemmiss		62	

*Warning: these figures indicate the number of cases found in the data file. They cannot be interpreted as summary statistics of the population of interest.*

**# v107: Spm34a Den norske kirke medvirke: Ved nasjonale katastrofer/ulykker**

<b>Information</b>	[Type= discrete] [Format=numeric] [Range= 1-8] [Missing=*]
<b>Statistics [NW/ W]</b>	[Valid=1436 /-] [Invalid=33 /-]
<b>Literal question</b>	Hvor viktig eller uviktig synes du det er at Den norske kirke medvirker og er til stede ved de følgende sammenhengene? ... A. Ved nasjonale katastrofer og ulykker
<b>Post-question</b>	Kun ett kryss mulig pr linje

Value	Label	Cases	Percentage
1	Meget viktig	496	34.5%
2	Nokså viktig	563	39.2%
3	Ikke særlig viktig	229	15.9%
4	Ikke viktig i det hele tatt	107	7.5%
8	Vet ikke	41	2.9%
Systemmiss		33	

*Warning: these figures indicate the number of cases found in the data file. They cannot be interpreted as summary statistics of the population of interest.*

**# v108: Spm34b Den norske kirke medvirke: Når man feirer 17. Mai**

<b>Information</b>	[Type= discrete] [Format=numeric] [Range= 1-8] [Missing=*]
<b>Statistics [NW/ W]</b>	[Valid=1424 /-] [Invalid=45 /-]
<b>Literal question</b>	Hvor viktig eller uviktig synes du det er at Den norske kirke medvirker og er til stede ved de følgende sammenhengene? ... B. Når man feirer 17. mai
<b>Post-question</b>	Kun ett kryss mulig pr linje

Value	Label	Cases	Percentage
1	Meget viktig	205	14.4%
2	Nokså viktig	373	26.2%
3	Ikke særlig viktig	530	37.2%
4	Ikke viktig i det hele tatt	272	19.1%
8	Vet ikke	44	3.1%
Systemmiss		45	

*Warning: these figures indicate the number of cases found in the data file. They cannot be interpreted as summary statistics of the population of interest.*

**# v109: Spm34c Den norske kirke medvirke: Ved nasjonale jubileer/markeringer**

<b>Information</b>	[Type= discrete] [Format=numeric] [Range= 1-8] [Missing=*]
<b>Statistics [NW/ W]</b>	[Valid=1423 /-] [Invalid=46 /-]
<b>Literal question</b>	Hvor viktig eller uviktig synes du det er at Den norske kirke medvirker og er til stede ved de følgende sammenhengene? ... C. Ved nasjonale jubileer og markeringer
<b>Post-question</b>	Kun ett kryss mulig pr linje

**# v109: Spm34c Den norske kirke medvirke: Ved nasjonale jubileer/markeringer**

Value	Label	Cases	Percentage
1	Meget viktig	204	14.3%
2	Nokså viktig	461	32.4%
3	Ikke særlig viktig	486	34.2%
4	Ikke viktig i det hele tatt	218	15.3%
8	Vet ikke	54	3.8%
Sysmiss		46	

Warning: these figures indicate the number of cases found in the data file. They cannot be interpreted as summary statistics of the population of interest.

**# v110: Spm35 Ordentlig norsk: Tilhøre Den norske kirke**

<b>Information</b>	[Type= discrete] [Format=numeric] [Range= 1-8] [Missing=*]
<b>Statistics [NW/ W]</b>	[Valid=1440 /-] [Invalid=29 /-]
<b>Literat question</b>	Noen mener at visse kjennetegn er av stor betydning for å være ordentlig norsk. Andre mener at de ikke er så viktige. Hvor viktig synes du at det følgende forhold er?  ... Å tilhøre Den norske kirke/statskirken

Value	Label	Cases	Percentage
1	Svært viktig	105	7.3%
2	Nokså viktig	239	16.6%
3	Ikke særlig viktig	436	30.3%
4	Ikke viktig i det hele tatt	628	43.6%
8	Vet ikke	32	2.2%
Sysmiss		29	

Warning: these figures indicate the number of cases found in the data file. They cannot be interpreted as summary statistics of the population of interest.

**# v111: Spm36 Den norske kirke skilles fra staten**

<b>Information</b>	[Type= discrete] [Format=numeric] [Range= 1-5] [Missing=*]
<b>Statistics [NW/ W]</b>	[Valid=1442 /-] [Invalid=27 /-]
<b>Literat question</b>	Mener du at Den norske kirke bør skilles fra staten eller bør den ikke skilles fra staten?
<b>Post-question</b>	Kun ett kryss mulig

Value	Label	Cases	Percentage
1	Bør absolutt skilles	283	19.6%
2	Bør antakelig skilles	328	22.7%
3	Bør antakelig ikke skilles	335	23.2%
4	Bør absolutt ikke skilles	196	13.6%
5	Har ingen oppfatning	300	20.8%
Sysmiss		27	

Warning: these figures indicate the number of cases found in the data file. They cannot be interpreted as summary statistics of the population of interest.

**# v112: Spm37 Inntektsgivende arbeid**

<b>Information</b>	[Type= discrete] [Format=numeric] [Range= 1-4] [Missing=*]
<b>Statistics [NW/ W]</b>	[Valid=1454 /-] [Invalid=15 /-]
<b>Literat question</b>	Har du, eller har du tidligere hatt, inntektsgivende arbeid?
<b>Post-question</b>	Vi er interessert i alt arbeid, selv om det bare dreier seg om noen få timer pr. uke. Sykemelding, permisjon og arbeid som familiemedlem uten fast avtalt lønn regnes som inntektsgivende arbeid.  Kun ett kryss mulig  1 - Svar på spørsmål 38-45

<b># v112: Spm37 Inntektsgivende arbeid</b>			
	2 - Svar på spørsmål 38-45 3 - Svar på spørsmål 38-45 4 - Gå til spørsmål 46		
Value	Label	Cases	Percentage
1	Ja, jeg har inntektsgivende arbeid nå	1015	69.8%
2	Ja, men midlert borte pga perm, sykd e.l	95	6.5%
3	Ja, har hatt inntektsgiv arb tidligere	310	21.3%
4	Nei	34	2.3%
Sysmiss		15	
<i>Warning: these figures indicate the number of cases found in the data file. They cannot be interpreted as summary statistics of the population of interest.</i>			
<b># v113: Spm38 Yrkesstatus</b>			
<b>Information</b>	[Type= discrete] [Format=numeric] [Range= 1-4] [Missing=*]		
<b>Statistics [NW/ W]</b>	[Valid=1380 /-] [Invalid=89 /-]		
<b>Pre-question</b>	Spørsmål 38-45: Til dem som har inntektsgivende arbeid nå, eller har hatt inntektsgivende arbeid tidligere. Dersom du har/hadde flere jobber, gi svar om ditt hovedarbeidsforhold.		
<b>Literal question</b>	Er/var du i ditt hovedyrke ...		
<b>Post-question</b>	Kun ett kryss mulig  1 - Svar på spørsmål 39 2 - Gå til spørsmål 40 3 - Gå til spørsmål 40 4 - Gå til spørsmål 40		
Value	Label	Cases	Percentage
1	Selvstendig næringsdrivende med ansatte	64	4.6%
2	Selvstendig næringsdrivende uten ansatte	85	6.2%
3	Ansatt	1210	87.7%
4	Familiemedlem	21	1.5%
Sysmiss		89	
<i>Warning: these figures indicate the number of cases found in the data file. They cannot be interpreted as summary statistics of the population of interest.</i>			
<b># v114: Spm39 Antall ansatte, hvis selvstendig m/ansatte</b>			
<b>Information</b>	[Type= discrete] [Format=numeric] [Range= 1-250] [Missing=*]		
<b>Statistics [NW/ W]</b>	[Valid=59 /-] [Invalid=1410 /-]		
<b>Pre-question</b>	Spørsmål 38-45: Til dem som har inntektsgivende arbeid nå, eller har hatt inntektsgivende arbeid tidligere. Dersom du har/hadde flere jobber, gi svar om ditt hovedarbeidsforhold.		
<b>Literal question</b>	Hvis du er/var selvstendig næringsdrivende med ansatte, hvor mange ansatte har/hadde du?		
<b>Post-question</b>	Kun ett tall pr. rute  Noter antall ansatte		
Value	Label	Cases	Percentage
1		7	11.9%
2		11	18.6%
3		5	8.5%
4		6	10.2%
5		3	5.1%
6		5	8.5%
7		1	1.7%

### # v114: Spm39 Antall ansatte, hvis selvstendig m/ansatte

Value	Label	Cases	Percentage
8		3	5.1%
9		1	1.7%
10		3	5.1%
11		1	1.7%
12		1	1.7%
13		1	1.7%
14		1	1.7%
15		2	3.4%
16		1	1.7%
20		1	1.7%
25		1	1.7%
26		1	1.7%
30		1	1.7%
46		1	1.7%
90		1	1.7%
250		1	1.7%
Sysmiss		1410	

Warning: these figures indicate the number of cases found in the data file. They cannot be interpreted as summary statistics of the population of interest.

### # v115: Spm41 Arbeidstimer pr. uke i hovedyrke

<b>Information</b>	[Type= continuous] [Format=numeric] [Range= 1-98] [Missing=*]
<b>Statistics [NW/ W]</b>	[Valid=1343 /-] [Invalid=126 /-] [Mean=37.96 /-] [StdDev=12.261 /-]
<b>Pre-question</b>	Spørsmål 38-45: Til dem som har inntektsgivende arbeid nå, eller har hatt inntektsgivende arbeid tidligere. Dersom du har/hadde flere jobber, gi svar om ditt hovedarbeidsforhold.
<b>Literal question</b>	Hvor mange timer arbeider/arbeidet du vanligvis pr. uke i ditt hovedyrke? Regn også med betalte overtidstimer og arbeid hjemme i forbindelse med hovedyrket.
<b>Post-question</b>	Kun ett tall pr. rute  Timer pr. uke

### # v116: Spm42 Leder/ledet andre ansatte












<b>Information</b>	[Type= discrete] [Format=numeric] [Range= 1-2] [Missing=*]
<b>Statistics [NW/ W]</b>	[Valid=1355 /-] [Invalid=114 /-]
<b>Pre-question</b>	Spørsmål 38-45: Til dem som har inntektsgivende arbeid nå, eller har hatt inntektsgivende arbeid tidligere. Dersom du har/hadde flere jobber, gi svar om ditt hovedarbeidsforhold.
<b>Literal question</b>	Innebærer/innebar ditt ordinære arbeid å lede andre ansatte, eller bestemme hva slags arbeid de skal/skulle utføre?
<b>Post-question</b>	1 - Svar på spørsmål 43 2 - Gå til spørsmål 44

Value	Label	Cases	Percentage
1	Ja	478	35.3%
2	Nei	877	64.7%
Sysmiss		114	

Warning: these figures indicate the number of cases found in the data file. They cannot be interpreted as summary statistics of the population of interest.

### # v117: Spm43 Antall ansatte du leder/ledet

<b>Information</b>	[Type= continuous] [Format=numeric] [Range= 1-3000] [Missing=*]
--------------------	---

<b># v117: Spm43 Antall ansatte du leder/ledet</b>			
<b>Statistics [NW/ W]</b>	[Valid=438 /-] [Invalid=1031 /-] [Mean=24.635 /-] [StdDev=149.159 /-]		
<b>Pre-question</b>	Spørsmål 38-45: Til dem som har inntektsgivende arbeid nå, eller har hatt inntektsgivende arbeid tidligere. Dersom du har/hadde flere jobber, gi svar om ditt hovedarbeidsforhold.		
<b>Literal question</b>	Hvor mange ansatte er/var under din ledelse?		
<b>Post-question</b>	Kun ett tall pr. rute Noter antall ansatte		
<b># v118: Spm44 Type virksomhet</b>			
<b>Information</b>	[Type= discrete] [Format=numeric] [Range= 1-6] [Missing=*]		
<b>Statistics [NW/ W]</b>	[Valid=1377 /-] [Invalid=92 /-]		
<b>Pre-question</b>	Spørsmål 38-45: Til dem som har inntektsgivende arbeid nå, eller har hatt inntektsgivende arbeid tidligere. Dersom du har/hadde flere jobber, gi svar om ditt hovedarbeidsforhold.		
<b>Literal question</b>	Er virksomheten du arbeider/arbeidet i ...		
<b>Post-question</b>	Kun ett kryss mulig		
<b>Value</b>	<b>Label</b>	<b>Cases</b>	<b>Percentage</b>
1	Privat firma	715	 51.9%
2	Organisasjon, stiftelse	67	 4.9%
3	Kommunal/fylkeskommunal virksomhet	293	 21.3%
4	Statlig virksomhet	168	 12.2%
5	Annen offentlig el halvoff. virksomhet	64	 4.6%
6	Annet	70	 5.1%
Sysmiss		92	
<i>Warning: these figures indicate the number of cases found in the data file. They cannot be interpreted as summary statistics of the population of interest.</i>			
<b># v119: Spm45 I hvilken grad kan/kunne planlegge og regulere eget arbeid</b>			
<b>Information</b>	[Type= discrete] [Format=numeric] [Range= 1-8] [Missing=*]		
<b>Statistics [NW/ W]</b>	[Valid=1371 /-] [Invalid=98 /-]		
<b>Pre-question</b>	Spørsmål 38-45: Til dem som har inntektsgivende arbeid nå, eller har hatt inntektsgivende arbeid tidligere. Dersom du har/hadde flere jobber, gi svar om ditt hovedarbeidsforhold.		
<b>Literal question</b>	I hvilken grad vil du si at du selv kan/kunne planlegge og regulere ditt arbeid, vil du si ...		
<b>Post-question</b>	Kun ett kryss mulig		
<b>Value</b>	<b>Label</b>	<b>Cases</b>	<b>Percentage</b>
1	I høy grad	529	 38.6%
2	I noen grad	608	 44.3%
3	I liten grad	174	 12.7%
4	Overhodet ikke	47	 3.4%
8	Vet ikke	13	 0.9%
Sysmiss		98	
<i>Warning: these figures indicate the number of cases found in the data file. They cannot be interpreted as summary statistics of the population of interest.</i>			
<b># v120: Spm46 Hovedgjøremål</b>			
<b>Information</b>	[Type= discrete] [Format=numeric] [Range= 1-7] [Missing=*]		
<b>Statistics [NW/ W]</b>	[Valid=1458 /-] [Invalid=11 /-]		
<b>Literal question</b>	Betrakter du deg for tiden hovedsaklig som:		
<b>Post-question</b>	Kun ett kryss mulig		



**# v120: Spm46 Hovedgjøremål**

Value	Label	Cases	Percentage
1	Yrkesaktiv	944	64.7%
2	Skoleelev/student	120	8.2%
3	Alders- eller førtidspensjonist	198	13.6%
4	Trygdet/arbeidsufør	101	6.9%
5	Hjemmeværende med husarbeid/omsorg	45	3.1%
6	Arbeidsledig	36	2.5%
7	Annet	14	1.0%
Sysmiss		11	

Warning: these figures indicate the number of cases found in the data file. They cannot be interpreted as summary statistics of the population of interest.

**# v121: Spm47 Bostedstype**

<b>Information</b>	[Type= discrete] [Format=numeric] [Range= 1-5] [Missing=*]
<b>Statistics [NW/ W]</b>	[Valid=1449 /-] [Invalid=20 /-]
<b>Literal question</b>	Bor du i ...
<b>Post-question</b>	Kun ett kryss mulig

Value	Label	Cases	Percentage
1	En stor by	376	25.9%
2	En forstad tl el i utkanten av stor by	195	13.5%
3	En mindre by	331	22.8%
4	Et tettsted	299	20.6%
5	Et spredtbygd strøk	248	17.1%
Sysmiss		20	

Warning: these figures indicate the number of cases found in the data file. They cannot be interpreted as summary statistics of the population of interest.

**# v122: Spm48 Medlem fag- eller yrkesorganisasjon**

<b>Information</b>	[Type= discrete] [Format=numeric] [Range= 1-3] [Missing=*]
<b>Statistics [NW/ W]</b>	[Valid=1451 /-] [Invalid=18 /-]
<b>Literal question</b>	Er du eller har du vært medlem av en fag- eller yrkesorganisasjon?
<b>Post-question</b>	Kun ett kryss mulig

Value	Label	Cases	Percentage
1	Ja, er medlem nå	710	48.9%
2	Ja, har vært medlem tidligere	332	22.9%
3	Nei, har aldri vært medlem	409	28.2%
Sysmiss		18	

Warning: these figures indicate the number of cases found in the data file. They cannot be interpreted as summary statistics of the population of interest.

**# v123: Spm51 Sivilstatus**

<b>Information</b>	[Type= discrete] [Format=numeric] [Range= 1-5] [Missing=*]
<b>Statistics [NW/ W]</b>	[Valid=1458 /-] [Invalid=11 /-]
<b>Literal question</b>	Er du gift, registrert partner, samboende eller lever du for tiden ikke i noe fast parforhold?
<b>Post-question</b>	Kun ett kryss mulig  1 - Svar på spørsmål 52-54 2 - Svar på spørsmål 52-54 3 - Gå til spørsmål 55 4 - Gå til spørsmål 55 5 - Gå til spørsmål 55

<b># v123: Spm51 Sivilstatus</b>			
Value	Label	Cases	Percentage
1	Gift, registrert partner	809	55.5%
2	Ugift,men bor fast sammen med en partner	238	16.3%
3	Ugift,og bor ik fast sammen med en partn	286	19.6%
4	Separeert eller skilt	83	5.7%
5	Enke, enkemann	42	2.9%
Sysmiss		11	
<i>Warning: these figures indicate the number of cases found in the data file. They cannot be interpreted as summary statistics of the population of interest.</i>			
<b># v124: Spm52 Partner inntektsgivende arbeid</b>			
<b>Information</b>	[Type= discrete] [Format=numeric] [Range= 1-2] [Missing=*]		
<b>Statistics [NW/ W]</b>	[Valid=1033 /-] [Invalid=436 /-]		
<b>Pre-question</b>	Besvares hvis gift, registrert partner eller samboende:		
<b>Literal question</b>	Har din ektefelle/samboer inntektsgivende arbeid, eller har hun/han hatt inntektsgivende arbeid tidligere?		
<b>Post-question</b>	Kun ett kryss mulig  1 - Svar på spørsmål 53-54 2 - Gå til spørsmål 55		
Value	Label	Cases	Percentage
1	Ja	986	95.5%
2	Nei	47	4.5%
Sysmiss		436	
<i>Warning: these figures indicate the number of cases found in the data file. They cannot be interpreted as summary statistics of the population of interest.</i>			
<b># v125: Spm53 Type virksomhet partner arbeidet i</b>			
<b>Information</b>	[Type= discrete] [Format=numeric] [Range= 1-4] [Missing=*]		
<b>Statistics [NW/ W]</b>	[Valid=989 /-] [Invalid=480 /-]		
<b>Pre-question</b>	Besvares hvis gift, registrert partner eller samboende, og hvis denne har eller har hatt inntektsgivende arbeid:		
<b>Literal question</b>	I hvilken virksomhet arbeider/arbeidet din ektefelle/samboer (hovedyrke)?		
<b>Post-question</b>	Kun ett kryss mulig		
Value	Label	Cases	Percentage
1	I off. forvaltn. eller tjenesteyt.	335	33.9%
2	I et offentlig selskap	89	9.0%
3	I priv virksh, men ik selvst.næringsdriv	444	44.9%
4	Selvstendig næringsdrivende	121	12.2%
Sysmiss		480	
<i>Warning: these figures indicate the number of cases found in the data file. They cannot be interpreted as summary statistics of the population of interest.</i>			
<b># v126: Spm55 Antall personer i husstand</b>			
<b>Information</b>	[Type= discrete] [Format=numeric] [Range= 1-24] [Missing=*]		
<b>Statistics [NW/ W]</b>	[Valid=1442 /-] [Invalid=27 /-]		
<b>Literal question</b>	Hvor mange personer bor det i din husstand, medregnet deg selv?		
<b>Post-question</b>	Kun ett tall pr. rute  Antall personer medregnet deg selv		
Value	Label	Cases	Percentage
1		206	14.3%

**# v126: Spm55 Antall personer i husstand**

Value	Label	Cases	Percentage
2		543	37.7%
3		242	16.8%
4		285	19.8%
5		130	9.0%
6		23	1.6%
7		8	0.6%
8		2	0.1%
10		2	0.1%
24		1	0.1%
Sysmiss		27	

Warning: these figures indicate the number of cases found in the data file. They cannot be interpreted as summary statistics of the population of interest.

**# v127: Spm56a Husstandsmedlemmer: Barn 0-2 år**

<b>Information</b>	[Type= discrete] [Format=numeric] [Range= 0-2] [Missing=*]
<b>Statistics [NW/ W]</b>	[Valid=1423 /-] [Invalid=46 /-]
<b>Literal question</b>	I hvilke aldersgrupper fordeler medlemmene seg? Før opp antallet på hver av linjene der det finnes husstandsmedlemmer. ... Antall barn 0-2 år
<b>Post-question</b>	Kun ett tall pr. rute

Value	Label	Cases	Percentage
0		1298	91.2%
1		112	7.9%
2		13	0.9%
Sysmiss		46	

Warning: these figures indicate the number of cases found in the data file. They cannot be interpreted as summary statistics of the population of interest.

**# v128: Spm56b Husstandsmedlemmer: Barn 3-5 år**

<b>Information</b>	[Type= discrete] [Format=numeric] [Range= 0-3] [Missing=*]
<b>Statistics [NW/ W]</b>	[Valid=1425 /-] [Invalid=44 /-]
<b>Literal question</b>	I hvilke aldersgrupper fordeler medlemmene seg? Før opp antallet på hver av linjene der det finnes husstandsmedlemmer. ... Antall barn 3-5 år
<b>Post-question</b>	Kun ett tall pr. rute

Value	Label	Cases	Percentage
0		1283	90.0%
1		129	9.1%
2		12	0.8%
3		1	0.1%
Sysmiss		44	

Warning: these figures indicate the number of cases found in the data file. They cannot be interpreted as summary statistics of the population of interest.

**# v129: Spm56c Husstandsmedlemmer: Barn 6-12 år**

<b>Information</b>	[Type= discrete] [Format=numeric] [Range= 0-3] [Missing=*]
<b>Statistics [NW/ W]</b>	[Valid=1425 /-] [Invalid=44 /-]
<b>Literal question</b>	I hvilke aldersgrupper fordeler medlemmene seg? Før opp antallet på hver av linjene der det finnes husstandsmedlemmer. ... Antall barn 6-12 år
<b>Post-question</b>	Kun ett tall pr. rute

**# v129: Spm56c Husstandsmedlemmer: Barn 6-12 år**

Value	Label	Cases	Percentage
0		1125	78.9%
1		190	13.3%
2		93	6.5%
3		17	1.2%
Sysmiss		44	

*Warning: these figures indicate the number of cases found in the data file. They cannot be interpreted as summary statistics of the population of interest.*

**# v130: Spm56d Husstandsmedlemmer: Barn 13-17 år**

<b>Information</b>	[Type= discrete] [Format=numeric] [Range= 0-4] [Missing=*]
<b>Statistics [NW/ W]</b>	[Valid=1430 /-] [Invalid=39 /-]
<b>Literal question</b>	I hvilke aldersgrupper fordeler medlemmene seg? Før opp antallet på hver av linjene der det finnes husstandsmedlemmer. ... Antall barn 13-17 år
<b>Post-question</b>	Kun ett tall pr. rute

Value	Label	Cases	Percentage
0		1184	82.8%
1		182	12.7%
2		52	3.6%
3		9	0.6%
4		3	0.2%
Sysmiss		39	

*Warning: these figures indicate the number of cases found in the data file. They cannot be interpreted as summary statistics of the population of interest.*

**# v131: Spm56e Husstandsmedlemmer: Personer 18 år og over, medregnet deg selv**

<b>Information</b>	[Type= discrete] [Format=numeric] [Range= 1-24] [Missing=*]
<b>Statistics [NW/ W]</b>	[Valid=1430 /-] [Invalid=39 /-]
<b>Literal question</b>	I hvilke aldersgrupper fordeler medlemmene seg? Før opp antallet på hver av linjene der det finnes husstandsmedlemmer. ... Antall personer 18 år og over, medregnet deg selv
<b>Post-question</b>	Kun ett tall pr. rute

Value	Label	Cases	Percentage
1		249	17.4%
2		926	64.8%
3		173	12.1%
4		65	4.5%
5		11	0.8%
6		2	0.1%
7		2	0.1%
8		1	0.1%
24		1	0.1%
Sysmiss		39	

*Warning: these figures indicate the number of cases found in the data file. They cannot be interpreted as summary statistics of the population of interest.*

**# v132: Spm57 Egen brutto inntekt**

<b>Information</b>	[Type= continuous] [Format=numeric] [Range= 2-7300] [Missing=*]
<b>Statistics [NW/ W]</b>	[Valid=1319 /-] [Invalid=150 /-] [Mean=295.277 /-] [StdDev=334.57 /-]
<b>Literal question</b>	Omtrent hvor stor er din egen brutto årsinntekt? Regn med pensjon, trygd, biinntekter, renteinntekter o.l. Rund av til nærmeste 1.000 kroner.

<b># v132: Spm57 Egen brutto inntekt</b>			
<b>Post-question</b>	Kun ett tall pr. rute Kroner, bare min egen inntekt		
<b># v133: Spm58 Husstandens brutto inntekt</b>			
<b>Information</b>	[Type= continuous] [Format=numeric] [Range= 9-7000] [Missing=*]		
<b>Statistics [NW/ W]</b>	[Valid=1311 /-] [Invalid=158 /-] [Mean=497.894 /-] [StdDev=424.522 /-]		
<b>Literal question</b>	Omtrent hvor stor er husstandens brutto årsinntekt? Regn med pensjon, trygd, biinntekter, renteinntekter o.l. Rund av til nærmeste 1.000 kroner.		
<b>Post-question</b>	Kun ett tall pr. rute Kroner, bare min egen inntekt		
<b># v134: Spm59 Tilhører trossamfunn</b>			
<b>Information</b>	[Type= discrete] [Format=numeric] [Range= 1-9] [Missing=*]		
<b>Statistics [NW/ W]</b>	[Valid=1445 /-] [Invalid=24 /-]		
<b>Literal question</b>	Tilhører du ...		
<b>Post-question</b>	Kun ett kryss mulig		
<b>Value</b>	<b>Label</b>	<b>Cases</b>	<b>Percentage</b>
1	Den norske kirke (statskirken)	1216	84.2%
2	Den romersk-katolske kirke	12	0.8%
3	Pinsebevegelsen	16	1.1%
4	Annet kristent trossamfunn	42	2.9%
5	Islam	15	1.0%
6	Annet ikke-kristent trossamfunn	5	0.3%
7	Human-etisk forbund	35	2.4%
8	Annet livssynssamfunn	5	0.3%
9	Ikke noe tros- eller livssynssamfunn	99	6.9%
Sysmiss		24	
<i>Warning: these figures indicate the number of cases found in the data file. They cannot be interpreted as summary statistics of the population of interest.</i>			
<b># v135: Spm60 Tilstede ved gudstjenester/religiøse møter</b>			
<b>Information</b>	[Type= discrete] [Format=numeric] [Range= 1-8] [Missing=*]		
<b>Statistics [NW/ W]</b>	[Valid=1446 /-] [Invalid=23 /-]		
<b>Literal question</b>	Hvor ofte er du til stede ved gudstjenester eller andre religiøse møter?		
<b>Post-question</b>	Regn ikke med bryllup, begravelse, dåp eller lignende. Kun ett kryss mulig		
<b>Value</b>	<b>Label</b>	<b>Cases</b>	<b>Percentage</b>
1	Flere ganger i uken	17	1.2%
2	Hver uke	34	2.4%
3	To-tre ganger i måneden	41	2.8%
4	Omtrent en dag i måneden	33	2.3%
5	Flere ganger i året	135	9.3%
6	Omtrent en til to ganger i året	407	28.1%
7	Sjeldnere enn en gang i året	391	27.0%
8	Aldri	388	26.8%
Sysmiss		23	

<b># v135: Spm60 Tilstede ved gudstjenester/religiøse møter</b>			
<i>Warning: these figures indicate the number of cases found in the data file. They cannot be interpreted as summary statistics of the population of interest.</i>			
<b># v136: Spm61a Fullført 7-årig folkeskole eller kortere</b>			
<b>Information</b>	[Type= discrete] [Format=numeric] [Range= 1-2] [Missing=*]		
<b>Statistics [NW/ W]</b>	[Valid=1469 /-] [Invalid=0 /-]		
<b>Literal question</b>	Hvilken allmennutdanning har du fullført? ... 7-årig folkeskole eller kortere		
<b>Post-question</b>	Kun ett kryss mulig pr. linje		
<b>Value</b>	<b>Label</b>	<b>Cases</b>	<b>Percentage</b>
1	Ja	523	35.6%
2	Nei	946	64.4%
<i>Warning: these figures indicate the number of cases found in the data file. They cannot be interpreted as summary statistics of the population of interest.</i>			
<b># v137: Spm61b Fullført framhaldsskole eller fortsettelsesskole</b>			
<b>Information</b>	[Type= discrete] [Format=numeric] [Range= 1-2] [Missing=*]		
<b>Statistics [NW/ W]</b>	[Valid=1469 /-] [Invalid=0 /-]		
<b>Literal question</b>	Hvilken allmennutdanning har du fullført? ... Framhaldsskole eller fortsettelsesskole		
<b>Post-question</b>	Kun ett kryss mulig pr. linje		
<b>Value</b>	<b>Label</b>	<b>Cases</b>	<b>Percentage</b>
1	Ja	259	17.6%
2	Nei	1210	82.4%
<i>Warning: these figures indicate the number of cases found in the data file. They cannot be interpreted as summary statistics of the population of interest.</i>			
<b># v138: Spm61c Fullført 9-10-årig grunnskole</b>			
<b>Information</b>	[Type= discrete] [Format=numeric] [Range= 1-2] [Missing=*]		
<b>Statistics [NW/ W]</b>	[Valid=1469 /-] [Invalid=0 /-]		
<b>Literal question</b>	Hvilken allmennutdanning har du fullført? ... 9- eller 10-årig grunnskole		
<b>Post-question</b>	Kun ett kryss mulig pr. linje		
<b>Value</b>	<b>Label</b>	<b>Cases</b>	<b>Percentage</b>
1	Ja	707	48.1%
2	Nei	762	51.9%
<i>Warning: these figures indicate the number of cases found in the data file. They cannot be interpreted as summary statistics of the population of interest.</i>			
<b># v139: Spm61d Fullført realskole eller middelskole</b>			
<b>Information</b>	[Type= discrete] [Format=numeric] [Range= 1-2] [Missing=*]		
<b>Statistics [NW/ W]</b>	[Valid=1469 /-] [Invalid=0 /-]		
<b>Literal question</b>	Hvilken allmennutdanning har du fullført? ... Realskole eller middelskole		
<b>Post-question</b>	Kun ett kryss mulig pr. linje		
<b>Value</b>	<b>Label</b>	<b>Cases</b>	<b>Percentage</b>
1	Ja	247	16.8%
2	Nei	1222	83.2%
<i>Warning: these figures indicate the number of cases found in the data file. They cannot be interpreted as summary statistics of the population of interest.</i>			
<b># v140: Spm61e Fullført folkehøgskole</b>			
<b>Information</b>	[Type= discrete] [Format=numeric] [Range= 1-2] [Missing=*]		

<b># v140: Spm61e Fullført folkehøgskole</b>			
<b>Statistics [NW/ W]</b>	[Valid=1469 /-] [Invalid=0 /-]		
<b>Literal question</b>	Hvilken allmennutdanning har du fullført? ... Folkehøgskole		
<b>Post-question</b>	Kun ett kryss mulig pr. linje		
<b>Value</b>	<b>Label</b>	<b>Cases</b>	<b>Percentage</b>
1	Ja	109	7.4%
2	Nei	1360	92.6%
<i>Warning: these figures indicate the number of cases found in the data file. They cannot be interpreted as summary statistics of the population of interest.</i>			
<b># v141: Spm61f Fullført ex.artium, økonomisk gymnas eller 3-årig videregående skole</b>			
<b>Information</b>	[Type= discrete] [Format=numeric] [Range= 1-2] [Missing=*]		
<b>Statistics [NW/ W]</b>	[Valid=1469 /-] [Invalid=0 /-]		
<b>Literal question</b>	Hvilken allmennutdanning har du fullført? ... Eksamen artium, økonomisk gymnas eller 3-årig videregående skole med generell studiekompetanse		
<b>Post-question</b>	Kun ett kryss mulig pr. linje		
<b>Value</b>	<b>Label</b>	<b>Cases</b>	<b>Percentage</b>
1	Ja	776	52.8%
2	Nei	693	47.2%
<i>Warning: these figures indicate the number of cases found in the data file. They cannot be interpreted as summary statistics of the population of interest.</i>			
<b># v142: Spm62 Høyeste fullførte yrkesutdanning</b>			
<b>Information</b>	[Type= discrete] [Format=numeric] [Range= 1-3] [Missing=*]		
<b>Statistics [NW/ W]</b>	[Valid=1128 /-] [Invalid=341 /-]		
<b>Literal question</b>	Hvilken yrkesutdanning har du fullført?		
<b>Post-question</b>	Hvis fagutdanning ved høyskole eller universitet: svar på spørsmål 63 Kun ett kryss mulig		
<b>Value</b>	<b>Label</b>	<b>Cases</b>	<b>Percentage</b>
1	Ingen	350	31.0%
2	Grunnutdanning ved yrkesskole, videregående skole o.l.	301	26.7%
3	Fagbr el fullf fagudt yrkessk, handelssk, yrkesfag vdgskole	477	42.3%
4	Sysmiss	341	
<i>Warning: these figures indicate the number of cases found in the data file. They cannot be interpreted as summary statistics of the population of interest.</i>			
<b># v143: Spm63 Høyeste fullførte høyere utdanning</b>			
<b>Information</b>	[Type= discrete] [Format=numeric] [Range= 1-5] [Missing=*]		
<b>Statistics [NW/ W]</b>	[Valid=1293 /-] [Invalid=176 /-]		
<b>Literal question</b>	Hvilken høyere utdanning har du fullført?		
<b>Post-question</b>	Kun ett kryss mulig		
<b>Value</b>	<b>Label</b>	<b>Cases</b>	<b>Percentage</b>
1	Ingen	711	55.0%
2	Høysk el univ av mindre enn 1 års varighet	43	3.3%
3	Off.godkj. høysk el univ av 1-2 års norm varighet	118	9.1%
4	Off.godkj. høysk el univ av 3-4 års norm varighet	274	21.2%
5	Off.godkj. høysk el univ av 5 års norm varighet el mer	147	11.4%
6	Sysmiss	176	
<i>Warning: these figures indicate the number of cases found in the data file. They cannot be interpreted as summary statistics of the population of interest.</i>			

**# v144: Spm64 Antall år utdanning utover grunnskolen**

<b>Information</b>	[Type= discrete] [Format=numeric] [Range= 0-15] [Missing=*]
<b>Statistics [NW/ W]</b>	[Valid=1394 /-] [Invalid=75 /-]
<b>Literal question</b>	Hvor mange år med utdanning ut over grunnskolen har du? Med grunnskole menes 9-årig ungdomsskole eller 7-årig folkeskole.
<b>Post-question</b>	Kun ett tall pr. rute År

Value	Label	Cases	Percentage
0		129	9.3%
1		126	9.0%
2		123	8.8%
3		222	15.9%
4		170	12.2%
5		129	9.3%
6		133	9.5%
7		123	8.8%
8		83	6.0%
9		75	5.4%
10		45	3.2%
11		19	1.4%
12		11	0.8%
13		4	0.3%
14		1	0.1%
15		1	0.1%
Sysmiss		75	

Warning: these figures indicate the number of cases found in the data file. They cannot be interpreted as summary statistics of the population of interest.

**# v145: Spm65 Plassering på samfunnsstige**

<b>Information</b>	[Type= discrete] [Format=numeric] [Range= 1-10] [Missing=*]
<b>Statistics [NW/ W]</b>	[Valid=1426 /-] [Invalid=43 /-]
<b>Literal question</b>	I Norge finnes det grupper som befinner seg mer eller mindre nær toppen og grupper som befinner seg mer eller mindre nær bunnen av samfunnsstigen. Nedenfor ser du en skala som går fra topp til bunn. Hvor vil du plassere deg selv på denne skalaen?
<b>Post-question</b>	Kun ett kryss mulig

Value	Label	Cases	Percentage
1	Topp	21	1.5%
2	2	40	2.8%
3	3	223	15.6%
4	4	358	25.1%
5	5	480	33.7%
6	6	150	10.5%
7	7	76	5.3%
8	8	50	3.5%
9	9	18	1.3%
10	Bunn	10	0.7%
Sysmiss		43	

Warning: these figures indicate the number of cases found in the data file. They cannot be interpreted as summary statistics of the population of interest.



**# v146: Spm66 Politisk høyre - venstre skala**

<b>Information</b>	[Type= discrete] [Format=numeric] [Range= 1-10] [Missing=*]
<b>Statistics [NW/ W]</b>	[Valid=1395 /-] [Invalid=74 /-]
<b>Literat question</b>	I politikken blir det ofte snakket om motsetningene mellom høyre- og venstresiden. Nedenfor er en skala som går fra venstre side, det vil si dem som står helt til venstre politisk, til høyre, det vil si dem som står helt til høyre politisk. Hvor vil du plassere deg selv på denne skalaen?
<b>Post-question</b>	Kun ett kryss mulig

Value	Label	Cases	Percentage
1	Helt til venstre	26	1.9%
2	2	67	4.8%
3	3	211	15.1%
4	4	193	13.8%
5	5	320	22.9%
6	6	160	11.5%
7	7	179	12.8%
8	8	157	11.3%
9	9	45	3.2%
10	Helt til høyre	37	2.7%
Sysmiss		74	

*Warning: these figures indicate the number of cases found in the data file. They cannot be interpreted as summary statistics of the population of interest.*

**# v147: Spm67 Parti hvis Stortingsvalg i morgen**

<b>Information</b>	[Type= discrete] [Format=numeric] [Range= 1-88] [Missing=*]
<b>Statistics [NW/ W]</b>	[Valid=1446 /-] [Invalid=23 /-]
<b>Literat question</b>	Hvilket parti ville du stemme dersom det var stortingsvalg i morgen?
<b>Post-question</b>	Kun ett kryss mulig

Value	Label	Cases	Percentage
1	Rød Valgallianse (RV)	21	1.5%
2	Arbeiderpartiet (DNA)	317	21.9%
3	Fremskrittspartiet (FrP)	258	17.8%
4	Høyre (H)	198	13.7%
5	Kristelig Folkeparti (KrF)	60	4.1%
6	Senterpartiet (SP)	78	5.4%
7	Sosialistisk Venstreparti (SV)	213	14.7%
8	Venstre (V)	35	2.4%
9	Andre	15	1.0%
11	Ville ikke stemme	65	4.5%
88	Vet ikke	186	12.9%
Sysmiss		23	

*Warning: these figures indicate the number of cases found in the data file. They cannot be interpreted as summary statistics of the population of interest.*

**# v148: Spm68 Stemte ved siste Stortingsvalg**

<b>Information</b>	[Type= discrete] [Format=numeric] [Range= 1-3] [Missing=*]
<b>Statistics [NW/ W]</b>	[Valid=1452 /-] [Invalid=17 /-]
<b>Literat question</b>	Stemte du ved Stortingsvalget i 2001?
<b>Post-question</b>	Kun ett kryss mulig

### # v148: Spm68 Stemte ved siste Stortingsvalg

Value	Label	Cases	Percentage
1	Ja	1164	80.2%
2	Nei	220	15.2%
3	Hadde ikke stemmerett	68	4.7%
Sysmiss		17	

Warning: these figures indicate the number of cases found in the data file. They cannot be interpreted as summary statistics of the population of interest.

### # v149: Hovedyrke, ISCO-88(com)

<b>Information</b>	[Type= discrete] [Format=numeric] [Range= 110-9330] [Missing=*]
<b>Statistics [NW/ W]</b>	[Valid=1362 /-] [Invalid=107 /-]
<b>Definition</b>	Omkodet etter Standard for yrkesklassifisering (STYRK), som bygger på ISCO-88 (COM) (International Standard Classification of Occupations, EU-versjon). Se SSB (1998): Standard for yrkesklassifisering, NOS C521.
<b>Literal question</b>	Respondentens hovedyrke (nåværende eller tidligere)

Value	Label	Cases	Percentage
110	Militære yrker	0	
111	Menige	0	
112	Befal I	4	0.3%
113	Befal II	0	
1000	Administrative ledere og politikere	0	
1110	Politikere	0	
1120	Toppledere i offentlig administrasjon	0	
1141	Ledere i partipolitiske organisasjoner	0	
1142	Ledere arb.giv./arb.tak.org og øk.int.org	0	
1143	Ledere i humanitære org. og andre int.org	1	0.1%
1200	Ledere i store og mellomstore bedr. og i off.adm.	1	0.1%
1210	Administrerende direktører	28	2.1%
1220	Prod.dir., ikke-spes. næringsomr.	9	0.7%
1221	Prod.direktører innen jordbr, skogbr og fiske	0	
1222	Prod.dir., olje- og gassutv., brgv.dr., ind., kraft-og vannf	5	0.4%
1223	Prod.dir., bygge- og anleggsvirk.	2	0.1%
1224	Prod.dir., varehandel, hotell- og rest.virk. mv	1	0.1%
1225	Prod.dir., transport og kommunikasjon	3	0.2%
1226	Prod.dir., fin. tjenesteyting, eiendomsdrift osv	4	0.3%
1227	Prod.dir., offentlig administrasjon	17	1.2%
1228	Prod.dir., underv., helse- og sos.tj.	8	0.6%
1229	Prod.dir., andre sos. og pers. tj.	1	0.1%
1231	Finans-, økonomi- og adm.dir.	10	0.7%
1232	Personaldirektører	2	0.1%
1233	Salgsdirektører	10	0.7%
1234	Markeds- og informasjons direktører	4	0.3%
1235	Innkjøps- og distribusjonsdirektører	4	0.3%
1236	IT-direktører	2	0.1%
1237	Forskningsdirektører	1	0.1%
1239	Andre spesialdirektører	2	0.1%
1310	Ledere innen ikke-spes.næringsomr.	24	1.8%
1311	Ledere, jordbruk, skogbruk og fiske	0	

**# v149: Hovedyrke, ISCO-88(com)**

Value	Label	Cases	Percentage
1312	Ledere, bergverksdr., ind., kraft- og vannfors.	1	0.1%
1313	Ledere, bygge- og anleggs virksomhet	0	
1314	Ledere, varehandel mv.	14	1.0%
1315	Ledere, hotell- og restau rantvirksomhet	1	0.1%
1316	Ledere, transport og kommunikasjon	2	0.1%
1317	Ledere, finansiell tj.yt., eiendomsdrift osv.	1	0.1%
1318	Ledere, renov., pers. tj.yt. og arb. for priv.husholdn.	0	
1319	Andre ledere	3	0.2%
1320	Disponent	0	
2000	Akademiske yrker	1	0.1%
2100	Realister, sivilingeniører m.fl.	2	0.1%
2111	Fysikere og astronomer	0	
2112	Meteorologer	0	
2113	Kjemikere	0	
2114	Geologer og geofysikere	4	0.3%
2121	Matematikere og tilsvarende yrker	0	
2122	Statistikere	0	
2130	Systemutviklere og program merere	21	1.5%
2140	Sivilarkitekter,siviling. og tilsv. yrker	3	0.2%
2141	Sivilarkitekter, by- og trafikk planleggere	6	0.4%
2142	Sivilingeniører (bygg og anlegg)	8	0.6%
2143	Sivilingeniører (elkraftteknikk)	2	0.1%
2144	Sivilingeniører (elektronikk og telekomm.)	4	0.3%
2145	Sivilingeniører (maskin- og marinteknikk)	1	0.1%
2146	Sivilingeniører (kjemi)	1	0.1%
2147	Sivilingeniører (geofag, petr.tekn., metallurgi o.l.)	4	0.3%
2148	Landmålere, jordskifte kandidater o.l.	0	
2149	Andre sivilingeniører og tilsvaren de yrker	3	0.2%
2211	Biologer, botanikere, zoologer og tilsv.yrk	0	
2212	Sivilagronomer og tilsvarende yrker	0	
2221	Leger	6	0.4%
2222	Tannleger	2	0.1%
2223	Veterinærer	0	
2224	Farmasøyter	1	0.1%
2225	Ernæringsfysiologer	1	0.1%
2230	Spesialsykepleiere og jordmødre	12	0.9%
2300	Undervisn.yrk. som krever min 4 års univ.- el høysk.utd.	0	
2310	Universitets- og høyskolelektorer/-lærere	6	0.4%
2320	Lektorer og adjunker i videre gående skole	24	1.8%
2340	Spesiallærere/spesialpedagoger	4	0.3%
2351	Spesialister i utdanningsmetodikk	0	
2352	Studieinspektører o.l.	5	0.4%
2359	Andre lærere m/min 4 års univ- el høysk.utd.	1	0.1%
2410	Øk.,samf.vit.sk.,jur.,tekn.,nat.vit.sk.,planl. og utred.	1	0.1%
2411	Øk. og samf.vit.sk. planl. og utred.	4	0.3%

**# v149: Hovedyrke, ISCO-88(com)**

Value	Label	Cases	Percentage
2412	Juridisk planlegging og utredning	2	0.1%
2413	Tekn. og nat.vit.sk. planl. og utred.	0	
2419	Andre yrker innen off. administrasjon	8	0.6%
2500	Andre akademiske yrker	1	0.1%
2510	Regnskaps-, personal- og rådgivningsyrker	0	
2511	Statsautoriserte revisorer	3	0.2%
2512	Personal- og organisasjonskonsulenter	5	0.4%
2519	Markedsanalytikere og andre forretn.yrker	1	0.1%
2520	Juridiske yrker	0	
2521	Advokater	3	0.2%
2522	Domstolsjurister	0	
2523	Jurister innen politi og påtalemyndighet	0	
2531	Arkivarer og konservatorer	0	
2532	Universitetsbibliotekarere	0	
2541	Sosial- og siviløkonomer	8	0.6%
2542	Sosiol., sosialantr., samfunnsgeogr. og statsvit.	0	
2543	Historikere, arkeologer og filosofer	0	
2544	Språkforskere, oversettere og tolker	4	0.3%
2545	Psykologer	2	0.1%
2551	Forfattere og andre skribenter	2	0.1%
2552	Skulptører, kunstmalere og billedkunstnere	2	0.1%
2553	Dirigenter, komponister, musikere og sangere	0	
2554	Koreografer og dansere	1	0.1%
2555	Skuespillere og regissører	0	
2560	Geistlige yrker	3	0.2%
3100	Ingeniører, teknikere m.fl.	2	0.1%
3110	Ingeniører og teknikere	6	0.4%
3111	Bygningsingeniører og teknikere	3	0.2%
3112	Elkraftingeniører og -teknikere	5	0.4%
3113	Elektronikk- og telekomm.ing. og -teknikere	6	0.4%
3114	Maskiningeniører og -teknikere	6	0.4%
3115	Kjemiingeniører og -teknikere	1	0.1%
3116	Ing. og tekn./ petr., bergverk og metallurgi	4	0.3%
3119	Andre ingeniører og teknikere	6	0.4%
3120	Dataingeniører og -teknikere	13	1.0%
3131	Filmfotografer og innspillingsteknikere	0	
3132	Operatører av kringkastings- og telekomm.utstyr	2	0.1%
3139	Andre operatører av optisk og elektronisk utstyr	0	
3141	Skipsmaskinister	5	0.4%
3142	Dekkoffiserer og losere	5	0.4%
3143	Flygere	2	0.1%
3144	Flygeledere o.l.	0	
3151	Branninspektører	0	
3152	Sikkerhetsinspektører	0	
3200	Yrker innen biologi og helsevesen som krever 1-3 års høysk.u	0	

**# v149: Hovedyrke, ISCO-88(com)**

Value	Label	Cases	Percentage
3211	Bioingeniører og -teknikere	2	0.1%
3212	Agroteknikere	1	0.1%
3213	Skogingeniører, skogkonsulenter o.l.	2	0.1%
3221	Radiografer og audiografer	0	
3222	Helse- og miljøinspektører	1	0.1%
3223	Kostholdskonsulenter	0	
3224	Optikere	1	0.1%
3225	Tannpleiere	0	
3226	Fysioterapeuter, ergoterapeuter o.l.	3	0.2%
3227	Dyrepleiere	1	0.1%
3228	Reseptarer	0	
3229	Naturterapeuter	3	0.2%
3231	Sykepleiere	27	2.0%
3232	Vernepleiere	3	0.2%
3300	Undervisn.yrk som krever 1-3 års høysk.utd.	1	0.1%
3310	Grunnskolelærere	47	3.5%
3320	Førskolelærere	19	1.4%
3341	Yrkesfaglærere og faglærere i videreg.sk.	3	0.2%
3349	Andre yrker, undervisning og pedagogisk arb	1	0.1%
3400	Lav.saksb.in.adm./forretn.fag.yrk.sosarb/underholdn	1	0.1%
3410	Funksjonærer innen finansvesen og salg	1	0.1%
3411	Finansmeglere	0	
3412	Forsikringskonsulenter	4	0.3%
3413	Eiendomsmeglere og -forvaltere	3	0.2%
3414	Reisekonsulenter	1	0.1%
3415	Tekniske og kommersielle salgsrepresentanter	20	1.5%
3416	Innkjøpere	4	0.3%
3417	Takstmenn, takstinspektører og auksjonarier	0	
3418	Kundebehandlere (banktjenester)	12	0.9%
3419	Markedsførings- og reklamekon sulenter	6	0.4%
3421	Handels- og skipsmeglere	0	
3422	Speditører og befraktere	0	
3423	Kunde-/ personalkonsulenter (vikarbyrå)	2	0.1%
3429	Andre forretningsmeglere	0	
3431	Funksjonærer innen administrasjon	2	0.1%
3432	Revisorer(ikke statsautoriserte) og regnsk.før.	9	0.7%
3433	Husøkonomer	0	
3441	Tollfunksjonærer	0	
3442	Lavere saksbehandlere ved ligningskontor	0	
3443	Lavere saksbehandlere ved trygdekontor	1	0.1%
3444	Lavere saksbehandlere ved arbeidskontor	0	
3449	Andre lavere saksbehandlere, off. administrasjon	5	0.4%
3450	Polititjenestemenn	7	0.5%
3460	Sosionomer, barneverns pedagoger o.l.	14	1.0%
3471	Dekoratører, designere og reklametegnere	5	0.4%

**# v149: Hovedyrke, ISCO-88(com)**

Value	Label	Cases	Percentage
3472	Sangere og musikere i underholdningsbransjen	1	0.1%
3473	Klovner, tryllekunstnere, akrobater o.l.	0	
3474	Inspisienter mfl.	1	0.1%
3475	Idrettsutøvere og -trenere	3	0.2%
3480	Religiøse yrker	3	0.2%
3491	Informasjonsmedarbeidere og journalister	6	0.4%
3492	Programsekretærer og programmedarbeidere	1	0.1%
3493	Bibliotekarer	1	0.1%
4000	Kontor- og kundeserviceyrker	1	0.1%
4111	Stenografer, referenter o.l.	0	
4112	Dataregistrerere (puncheoperatører)	1	0.1%
4113	Sekretærer	33	2.4%
4114	Kontormedarbeidere	36	2.6%
4121	Økonomimedarbeidere og revisjonsassistenter	19	1.4%
4129	Andre tallbehandlere	0	
4131	Lagermedarbeidere og materialforvaltere	9	0.7%
4132	Logistikere	4	0.3%
4133	Transportfunksjonærer	3	0.2%
4141	Bibliotek- og arkivmedarbeidere	1	0.1%
4142	Postbud og -sorterere	7	0.5%
4200	Kundeserviceyrker	1	0.1%
4211	Billettører og billettselgere	0	
4212	Post- og bankkasserere	3	0.2%
4213	Bingoverter o.l.	0	
4214	Pantelånere	0	
4215	Inkassomedarbeidere	1	0.1%
4221	Reisebyråmedarbeidere o.l.	1	0.1%
4222	Resepsjonister og opplysnings medarbeidere	11	0.8%
4223	Sentralbordoperatører	6	0.4%
5111	Verter/vertinner på fly, skip og tog	2	0.1%
5112	Konduktører og billettører(ombord i transportmidler)	0	
5113	Reiseledere og guider	1	0.1%
5121	Internatledere o.l.	0	
5122	Kokker	14	1.0%
5123	Hovmestere, servitører og barkeepere	6	0.4%
5130	Pleie- og omsorgspersonale	0	
5131	Barne- og ungdomsarbeidere o.l.	33	2.4%
5132	Omsorgsarbeidere og hjelpe pleiere	49	3.6%
5133	Hjemmehjelpere	11	0.8%
5134	Tannlegesekretærer	3	0.2%
5135	Legesekretærer	5	0.4%
5136	Dagammaer, praktikanter o.l.	2	0.1%
5137	Apotekteknikere	4	0.3%
5139	Annet pleie- og omsorgspersonale	17	1.2%
5141	Frisører, kosmetologer o.l.	8	0.6%

**# v149: Hovedyrke, ISCO-88(com)**

Value	Label	Cases	Percentage
5142	Begravelsesbyrå- og krematorie arbeidere	0	
5143	Slankeverter, solstudioverter o.l.	0	
5149	Andre yrker innen personlig tjenesteyting	0	
5160	Rednings- og vaktyrker	1	0.1%
5161	Brannkonstabler o.l.	0	
5162	Fengselsbetjenter	3	0.2%
5163	Vaktmestere o.l.	5	0.4%
5164	Vektene o.l.	3	0.2%
5169	Annet sikkerhetspersonale	0	
5210	Mannekenger og andre modeller	0	
5220	Butikkmedarbeidere, selgere m.v.	1	0.1%
5221	Butikkmedarbeidere o.l.	79	5.8%
5222	Blomsterdekoratører	1	0.1%
5223	Dør- og telefonselgere	4	0.3%
5224	Selgere (engros)	4	0.3%
5225	Intervjuere	0	
6100	Yrker innen jordbruk,skogbruk og fiske	3	0.2%
6111	Korn-, grønnsaks-, frukt- og bærprodusenter	0	
6112	Gartneriarbeidere	3	0.2%
6121	Melke- og husdyrprodusenter	11	0.8%
6122	Egg- og fjæfeprodusenter	0	
6129	Andre dyreoppdrettere og røktene	0	
6130	Plante- og husdyrprodusenter (kombinasjonsbruk)	20	1.5%
6210	Skogsarbeidere o.l.	4	0.3%
6310	Fiskeoppdrettere o.l.	1	0.1%
6411	Fiskere	3	0.2%
6412	Fangstfolk	0	
7000	Håndverkere o.l	1	0.1%
7100	Steinfag-, bygnings- og anleggsarbeidere	1	0.1%
7110	Steinfagarbeidere, steinhoggere o.l.	2	0.1%
7120	Bygge- og anleggsarbeidere	0	
7121	Murere mfl.	2	0.1%
7122	Betong- og grunnarbeidere (bygg)	2	0.1%
7123	Jernbindere	0	
7124	Forskalingssnekkere	3	0.2%
7125	Tømrere	24	1.8%
7126	Vei- og anleggsarbeidere	1	0.1%
7127	Tunnel- og fjellarbeidere, sprengningsarb. o.l.	0	
7128	Stillasbyggere	3	0.2%
7129	Anleggsgartnere	3	0.2%
7131	Taktekkere	1	0.1%
7132	Isolatører og kapslere	1	0.1%
7133	Glassarbeidere	1	0.1%
7134	Rørleggere og VVS-montører	13	1.0%
7141	Malere og byggtapetserere	2	0.1%

**# v149: Hovedyrke, ISCO-88(com)**

Value	Label	Cases	Percentage
7142	Overflatebehandlere og lakkerere	0	
7143	Sandblåsere o.l.	0	
7144	Feiere	0	
7200	Metall- og maskinarbeidere, elektrikere o.l	1	0.1%
7211	Støpere	1	0.1%
7212	Sveisere	7	0.5%
7213	Kopper- og blikkenslagere	1	0.1%
7214	Platearbeidere	0	
7215	Riggere og spleisere	0	
7216	Dykkere	1	0.1%
7217	Bilskadereparatører	1	0.1%
7221	Smeder	1	0.1%
7222	Børsemakere, låsesmeder o.l.	0	
7230	Mekanikere	1	0.1%
7231	Bilmekanikere	9	0.7%
7232	Mekanikere innen flytekniske fag	1	0.1%
7233	Landbruks- og anleggsmaskin mekanikere	3	0.2%
7234	Motormekanikere	4	0.3%
7235	Automatikkmekanikere	2	0.1%
7236	Finmekanikere	0	
7237	Industrimekanikere	3	0.2%
7241	Elektrikere, elektronikere o.l.	18	1.3%
7242	Service- og telemontører	2	0.1%
7243	Automatikere, tavlemont., viklere og transformormont.	1	0.1%
7244	Energimontører	4	0.3%
7311	Instrumentmakere og -reparatører	3	0.2%
7312	Musikkinstrumentmakere og stemmere	1	0.1%
7313	Gull- og sølvsmeder, gravører o.l.	0	
7321	Keramikere og pottemakere	0	
7322	Glasshåndverkere	0	
7331	Kunsthåndverkere i tre o.l.	0	
7332	Kunsthåndverkere i tekstil, lær o.l.	0	
7341	Grafikere (førtrykk) o.l.	5	0.4%
7342	Fotografer	1	0.1%
7350	Tekniske tegnere	2	0.1%
7411	Slaktere, fiskehandlere o.l.	2	0.1%
7412	Bakere og konditorer	4	0.3%
7413	Prøvesmakere og kvalitetsbedømmere av mat og drikke	0	
7419	Andre håndverkere innen næringsmiddelprod.	0	
7421	Snekkere	10	0.7%
7422	Trebåtbyggere	0	
7423	Kurvmakere o.l.	0	
7430	Håndverkere i tekstil, bekledning mv.	0	
7431	Vevere, strikkere o.l. (innen hus flidsprod.)	1	0.1%
7432	Skreddere, kjole- og draktsyere, modister o.l.	1	0.1%



**# v149: Hovedyrke, ISCO-88(com)**

Value	Label	Cases	Percentage
7433	Buntmakere	1	0.1%
7434	Gradører	0	
7435	Parykkmakere	0	
7436	Møbeltapetserere o.l.	0	
7441	Skinnberedere og garvere	0	
7442	Skomakere	0	
7443	Taksidermister	0	
7450	Laboranter	3	0.2%
8000	Prosess- og maskinoperatører, transportarbeidere mv.	0	
8100	Prosessoperatører mv.	0	
8111	Bergfagarbeidere	0	
8112	Prosessoperatører (oppredning)	0	
8113	Operatører innen olje- og gassutvinning	2	0.1%
8114	Brønnserviceoperatører (olje- og gassutvinning)	1	0.1%
8120	Operatører innen stål- og annen metallvareproduksjon	1	0.1%
8121	Operatører innen metallurgisk prosessfag	4	0.3%
8122	Metallformere	0	
8131	Keramiske formere og dekoratører	0	
8132	Operatører innen glassproduksjon	0	
8139	Andre operatører innen glass- og keramikkproduksjon	0	
8141	Operatører, prod. og vid.fored. av trelastprod.	1	0.1%
8142	Operatører, treforedlings industri	1	0.1%
8143	Operatører, spon- og fiberplateproduksjon	0	
8151	Operatører ved olje- og naturgassraffineringsanlegg	1	0.1%
8159	Operatører, annen kjemisk prosessindustri	1	0.1%
8161	Energioperatører	1	0.1%
8162	Operatører ved forbr.-, kjøle- og vannrenseanlegg mv	0	
8200	Maskinop., prod. av metallvarer, betongprod. mv	0	
8211	Operatører, metallvare produksjon	3	0.2%
8212	Verktøymakere o.l.	1	0.1%
8213	Maskinarbeidere	3	0.2%
8214	Operatører, prod. av betongprodukter mv.	0	
8221	Operatører, prod. av hyg. og farm. prod.	0	
8222	Operatører, ammun.- og sprengst.prod.	0	
8223	Operatører, gummi produksjon	0	
8224	Operatører, plastfag og plastproduksjon	1	0.1%
8225	Operatører, maling- og lakkproduksjon	0	
8229	Operatører, annen kjemiskteknisk produksjon	0	
8251	Grafiske trykkere	2	0.1%
8252	Bokbindere	1	0.1%
8253	Operatører innen kartonasje	0	
8254	Fotolaboranter	0	
8261	Spinne- og nøstemaskinoperatører	0	
8262	Veve- og hekle/strikkemaskinoperatører o.l.	0	
8263	Industriysere	5	0.4%

**# v149: Hovedyrke, ISCO-88(com)**

Value	Label	Cases	Percentage
8264	Tekstiloperatører innen fiskeredskap	1	0.1%
8265	Tilskjærere	0	
8266	Operatører, farg., vask., rens. av tekstil	1	0.1%
8267	Operatører, prod. av sko, vesker mv.	0	
8269	Andre operatører innen tekstilprod. o.l.	0	
8271	Fagarbeidere, bearbeiding av fisk og fiskeprod.	3	0.2%
8272	Operatører, bearb. av kjøtt og kjøttprod.	1	0.1%
8273	Operatører av maskiner for fremst. av meieriprod.	1	0.1%
8274	Operatører av møller for korn og krydder	1	0.1%
8275	Op. av mask. for fremst./bearb. av bakverk, korn- og sjokol.	2	0.1%
8276	Op. av mask. for bearb. av frukt, grønns. og nøtter	0	
8277	Bryggere og maskinop., fremst. av min.vann, øl og andre dr.v	1	0.1%
8279	Operatører, annen næringsmiddelprod.	2	0.1%
8281	Montører, produksjon av transportmidler	2	0.1%
8282	Op. og mont., prod. av elektronisk utst.	0	
8311	Lokomotivførere og lokomotivkontrollører	3	0.2%
8312	Skiftekonduktører	0	
8320		3	0.2%
8321	Bil-, drosje- og varebilførere	10	0.7%
8322	Buss- og sporvognførere	5	0.4%
8323	Lastebil- og vogntogførere	3	0.2%
8331	Anleggsmaskinførere	5	0.4%
8332	Kran- og heisførere o.l.	3	0.2%
8333	Truckførere	3	0.2%
8341	Dekksmannskap (skip)	1	0.1%
8342	Maskinmannskap (skip)	1	0.1%
9100	Hjelpearbeidere innen tjenesteyting	0	
9120	Forefallende arb. for privatpers. og -husholdn.	0	
9130	Rengj. og a. hush.yrker i bedrift/privat hh.	0	
9131	Rengjørings-/husarbeidspers. i privathusholdn.	1	0.1%
9132	Rengjøringspersonale i bedrifter o.l.	35	2.6%
9133	Kjøkken- og anretningsassistenter	5	0.4%
9141	Vinduspussere	1	0.1%
9142	Bilklargjørere	3	0.2%
9151	Bud o.l.	1	0.1%
9152	Vakter og dørvakter	0	
9153	Måleavlesere o.l.	0	
9160	Renovasjonsarbeidere o.l.	3	0.2%
9210	Hjelpearbeidere innen jordbruk, skogbruk og fiske	1	0.1%
9300	Hjelpearbeidere innen bygg, anlegg, industri osv.	1	0.1%
9310	Hjelpearbeidere innen bygg, anlegg, vedlikehold o.l.	3	0.2%
9320	Hjelpearbeidere innen industri	2	0.1%
9330	Hjelpearbeidere innen lager og godshåndtering	1	0.1%
Sysmiss		107	

Warning: these figures indicate the number of cases found in the data file. They cannot be interpreted as summary statistics of the population of interest.

## # v150: Ektef/partn/samb hovedyrke, ISCO-88

<b>Information</b>	[Type= discrete] [Format=numeric] [Range= 0-9330] [Missing=*]
<b>Statistics [NW/ W]</b>	[Valid=1344 /-] [Invalid=125 /-]
<b>Definition</b>	Omkodet etter Standard for yrkesklassifisering (STYRK), som bygger på ISCO-88 (COM) (International Standard Classification of Occupations, EU-versjon). Se SSB (1998): Standard for yrkesklassifisering, NOS C521.
<b>Literal question</b>	Ektefelles/partners/samboers hovedyrke.

Value	Label	Cases	Percentage
0	Uaktuell	415	30.9%
110	Militære yrker	1	0.1%
111	Menige	0	
112	Befal I	2	0.1%
113	Befal II	1	0.1%
1000	Administrative ledere og politikere	2	0.1%
1110	Politikere	0	
1120	Toppledere i offentlig administrasjon	0	
1141	Ledere i partipolitiske organisasjoner	0	
1142	Ledere arb.giv./arb.tak.org og øk.int.org	1	0.1%
1143	Ledere i humanitære org. og andre int.org	0	
1200	Ledere i store og mellomstore bedr. og i off.adm.	0	
1210	Administrerende direktører	21	1.6%
1220	Prod.dir., ikke-spes. næringsomr.	2	0.1%
1221	Prod.direktører innen jordbr, skogbr og fiske	0	
1222	Prod.dir., olje- og gassutv., brgv.dr., ind., kraft-og vannf	4	0.3%
1223	Prod.dir., bygge- og anleggsvirk.	2	0.1%
1224	Prod.dir., varehandel, hotell- og rest.virk. mv	2	0.1%
1225	Prod.dir., transport og kommunikasjon	4	0.3%
1226	Prod.dir., fin. tjenesteyting, eiendomsdrift osv	4	0.3%
1227	Prod.dir., offentlig administrasjon	9	0.7%
1228	Prod.dir., underv., helse- og sos.tj.	7	0.5%
1229	Prod.dir., andre sos. og pers. tj.	0	
1231	Finans-, økonomi- og adm.dir.	9	0.7%
1232	Personaldirektører	5	0.4%
1233	Salgsdirektører	8	0.6%
1234	Markeds- og informasjons direktører	7	0.5%
1235	Innkjøps- og distribusjonsdirektører	5	0.4%
1236	IT-direktører	0	
1237	Forskningsdirektører	2	0.1%
1239	Andre spesialdirektører	2	0.1%
1310	Ledere innen ikke-spes.næringsomr.	24	1.8%
1311	Ledere, jordbruk, skogbruk og fiske	0	
1312	Ledere, bergverksdr., ind., kraft- og vannfors.	0	
1313	Ledere, bygge- og anleggs virksomhet	5	0.4%
1314	Ledere, varehandel mv.	11	0.8%
1315	Ledere, hotell- og restau rantvirksomhet	0	
1316	Ledere, transport og kommunikasjon	2	0.1%
1317	Ledere, finansiell tj.yt., eiendomsdrift osv.	1	0.1%
1318	Ledere, renov., pers. tj.yt. og arb. for priv.husholdn.	0	

**# v150: Ektef/partn/samb hovedyrke, ISCO-88**

Value	Label	Cases	Percentage
1319	Andre ledere	2	0.1%
1320	Disponent	0	
2000	Akademiske yrker	2	0.1%
2100	Realister, sivilingeniører m.fl.	1	0.1%
2111	Fysikere og astronomer	0	
2112	Meteorologer	0	
2113	Kjemikere	0	
2114	Geologer og geofysikere	1	0.1%
2121	Matematikere og tilsvarende yrker	0	
2122	Statistikere	0	
2130	Systemutviklere og program merere	5	0.4%
2140	Sivilarkitekter,siviling. og tilsv. yrker	0	
2141	Sivilarkitekter, by- og trafikk planleggere	8	0.6%
2142	Sivilingeniører (bygg og anlegg)	1	0.1%
2143	Sivilingeniører (elkraftteknikk)	0	
2144	Sivilingeniører (elektronikk og telekomm.)	4	0.3%
2145	Sivilingeniører (maskin- og marinteknikk)	0	
2146	Sivilingeniører (kjemi)	1	0.1%
2147	Sivilingeniører (geofag, petr.tekn., metallurgi o.l.)	4	0.3%
2148	Landmålere, jordskifte kandidater o.l.	0	
2149	Andre sivilingeniører og tilsvarende yrker	1	0.1%
2211	Biologer, botanikere, zoologer og tilsv.yrk	1	0.1%
2212	Sivilagronomer og tilsvarende yrker	3	0.2%
2221	Leger	9	0.7%
2222	Tannleger	1	0.1%
2223	Veterinærer	2	0.1%
2224	Farmasøyer	0	
2225	Ernæringsfysiologer	0	
2230	Spesialsykepleiere og jordmødre	12	0.9%
2300	Undervisn.yrk. som krever min 4 års univ.- el høysk. utd.	0	
2310	Universitets- og høyskolelektorer/-lærere	3	0.2%
2320	Lektorer og adjunker i videre gående skole	16	1.2%
2340	Spesiallærere/spesialpedagoger	5	0.4%
2351	Spesialister i utdanningsmetodikk	0	
2352	Studieinspektører o.l.	0	
2359	Andre lærere m/min 4 års univ- el høysk. utd.	1	0.1%
2410	Øk.,samf.vit.sk.,jur.,tekn.,nat.vit.sk.,planl. og utred.	0	
2411	Øk. og samf.vit.sk. planl. og utred.	1	0.1%
2412	Juridisk planlegging og utredning	3	0.2%
2413	Tekn. og nat.vit.sk. planl. og utred.	0	
2419	Andre yrker innen off. administrasjon	11	0.8%
2500	Andre akademiske yrker	0	
2510	Regnskaps-, personal- og rådgivningsyrker	0	
2511	Statsautoriserte revisorer	4	0.3%
2512	Personal- og organisasjonskonsulenter	3	0.2%

**# v150: Ektef/partn/samb hovedyrke, ISCO-88**

Value	Label	Cases	Percentage
2519	Markedsanalytikere og andre forretn.yrker	1	0.1%
2520	Juridiske yrker	1	0.1%
2521	Advokater	3	0.2%
2522	Domstolsjurister	1	0.1%
2523	Jurister innen politi og påtalemyndighet	0	
2531	Arkivarer og konservatorer	0	
2532	Universitetsbibliotekarer	0	
2541	Sosial- og siviløkonomer	2	0.1%
2542	Sosiol., sosialantr., samfunnsgeogr. og statsvit.	0	
2543	Historikere, arkeologer og filosofer	0	
2544	Språkforskere, oversettere og tolker	1	0.1%
2545	Psykologer	4	0.3%
2551	Forfattere og andre skribenter	0	
2552	Skulptører, kunstmalere og billedkunstnere	1	0.1%
2553	Dirigenter, komponister, musikere og sangere	2	0.1%
2554	Koreografer og dansere	0	
2555	Skuespillere og regissører	0	
2560	Geistlige yrker	1	0.1%
3100	Ingeniører, teknikere m.fl.	2	0.1%
3110	Ingeniører og teknikere	3	0.2%
3111	Bygningsingeniører og teknikere	4	0.3%
3112	Elkraftingeniører og -teknikere	3	0.2%
3113	Elektronikk- og telekomm.ing. og -teknikere	6	0.4%
3114	Maskiningeniører og -teknikere	4	0.3%
3115	Kjemiingeniører og -teknikere	4	0.3%
3116	Ing. og tekn./ petr., bergverk og metallurgi	2	0.1%
3119	Andre ingeniører og teknikere	6	0.4%
3120	Dataingeniører og -teknikere	7	0.5%
3131	Filmfotografer og innspillingsteknikere	0	
3132	Operatører av kringkastings- og telekomm.utstyr	1	0.1%
3139	Andre operatører av optisk og elektronisk utstyr	0	
3141	Skipsmaskinister	2	0.1%
3142	Dekksoffiserer og losere	2	0.1%
3143	Flygere	2	0.1%
3144	Flygeledere o.l.	0	
3151	Branninspektører	0	
3152	Sikkerhetsinspektører	0	
3200	Yrker innen biologi og helsevesen som krever 1-3 års høysk.u	0	
3211	Bioingeniører og -teknikere	5	0.4%
3212	Agroteknikere	0	
3213	Skogingeniører, skogkonsulenter o.l.	0	
3221	Radiografer og audiografer	2	0.1%
3222	Helse- og miljøinspektører	1	0.1%
3223	Kostholdskonsulenter	0	
3224	Optikere	1	0.1%

**# v150: Ektef/partn/samb hovedyrke, ISCO-88**

Value	Label	Cases	Percentage
3225	Tannpleiere	0	
3226	Fysioterapeuter, ergoterapeuter o.l.	0	
3227	Dyrepleiere	1	0.1%
3228	Reseptarer	2	0.1%
3229	Naturterapeuter	0	
3231	Sykepleiere	22	1.6%
3232	Vernepleiere	5	0.4%
3300	Undervisn.yrk som krever 1-3 års høysk.utd.	2	0.1%
3310	Grunnskolelærere	39	2.9%
3320	Førskolelærere	11	0.8%
3341	Yrkesfaglærere og faglærere i videreg.sk.	3	0.2%
3349	Andre yrker, undervisning og pedagogisk arb	2	0.1%
3400	Lav.saksb.in.adm./forretn.fag.yrk.sosarb/underholdn	0	
3410	Funksjonærer innen finansvesen og salg	2	0.1%
3411	Finansmeglere	0	
3412	Forsikringskonsulenter	2	0.1%
3413	Eiendomsmeglere og -forvaltere	4	0.3%
3414	Reisekonsulenter	0	
3415	Tekniske og kommersielle salgsrepresentanter	13	1.0%
3416	Innkjøpere	2	0.1%
3417	Takstmenn, takstinspektører og auksjonarier	1	0.1%
3418	Kundebehandlere (banktjenester)	6	0.4%
3419	Markedsførings- og reklamekon sulenter	2	0.1%
3421	Handels- og skipsmeglere	0	
3422	Speditører og befraktere	2	0.1%
3423	Kunde-/ personalkonsulenter (vikarbyrå)	0	
3429	Andre forretningsmeglere	0	
3431	Funksjonærer innen administrasjon	1	0.1%
3432	Revisorer(ikke statsautoriserte) og regnsk.før.	12	0.9%
3433	Husøkonomer	1	0.1%
3441	Tollfunksjonærer	1	0.1%
3442	Lavere saksbehandlere ved ligningskontor	0	
3443	Lavere saksbehandlere ved trygdekontor	0	
3444	Lavere saksbehandlere ved arbeidskontor	1	0.1%
3449	Andre lavere saksbehandlere, off. administrasjon	0	
3450	Polititjenestemenn	3	0.2%
3460	Sosionomer, barneverns pedagoger o.l.	7	0.5%
3471	Dekorører, designere og reklametegnere	2	0.1%
3472	Sangere og musikere i underholdningsbransjen	0	
3473	Klovner, tryllekunstnere, akrobater o.l.	0	
3474	Inspisienter mfl.	0	
3475	Idrettsutøvere og -trenere	1	0.1%
3480	Religiøse yrker	1	0.1%
3491	Informasjonsmedarbeidere og journalister	3	0.2%
3492	Programsekretærer og programmedarbeidere	0	

**# v150: Ektef/partn/samb hovedyrke, ISCO-88**

Value	Label	Cases	Percentage
3493	Bibliotekarar	3	0.2%
4000	Kontor- og kundeserviceyrker	0	
4111	Stenografer, referenter o.l.	0	
4112	Dataregistrerere (puncheoperatører)	0	
4113	Sekretærer	15	1.1%
4114	Kontormedarbeidere	15	1.1%
4121	Økonomimedarbeidere og revijonsassistenter	8	0.6%
4129	Andre tallbehandlere	0	
4131	Lagermedarbeidere og materialforvaltere	9	0.7%
4132	Logistikere	5	0.4%
4133	Transportfunksjonærer	3	0.2%
4141	Bibliotek- og arkivmedarbeidere	0	
4142	Postbud og -sorterere	7	0.5%
4200	Kundeserviceyrker	0	
4211	Billettører og billettselgere	1	0.1%
4212	Post- og bankkasserere	2	0.1%
4213	Bingoverter o.l.	0	
4214	Pantelånere	0	
4215	Inkassomedarbeidere	0	
4221	Reisebyråmedarbeidere o.l.	0	
4222	Resepsjonister og opplysningsmedarbeidere	6	0.4%
4223	Sentralbordoperatører	0	
5111	Verter/vertinner på fly, skip og tog	1	0.1%
5112	Konduktører og billettører(ombord i transportmidler)	0	
5113	Reiseledere og guider	0	
5121	Internatledere o.l.	0	
5122	Kokker	12	0.9%
5123	Hovmestere, servitører og barkeepere	6	0.4%
5130	Pleie- og omsorgspersonale	1	0.1%
5131	Barne- og ungdomsarbeidere o.l.	24	1.8%
5132	Omsorgsarbeidere og hjelpepleiere	36	2.7%
5133	Hjemmehjelpere	6	0.4%
5134	Tannlegesekretærer	1	0.1%
5135	Legesekretærer	3	0.2%
5136	Dagammaer, praktikanter o.l.	1	0.1%
5137	Apotekteknikere	3	0.2%
5139	Annet pleie- og omsorgspersonale	11	0.8%
5141	Frisører, kosmetologer o.l.	8	0.6%
5142	Begravelsesbyrå- og krematoriearbeidere	0	
5143	Slankeverter, solstudioverter o.l.	0	
5149	Andre yrker innen personlig tjenesteyting	0	
5160	Rednings- og vaktyrker	0	
5161	Brannkonstabler o.l.	3	0.2%
5162	Fengselsbetjenter	0	
5163	Vaktmestere o.l.	10	0.7%

**# v150: Ektef/partn/samb hovedyrke, ISCO-88**

Value	Label	Cases	Percentage
5164	Vektene o.l.	0	
5169	Annet sikkerhetspersonale	0	
5210	Mannekenger og andre modeller	0	
5220	Butikkmedarbeidere, selgere m.v.	1	0.1%
5221	Butikkmedarbeidere o.l.	45	3.3%
5222	Blomsterdekoratører	0	
5223	Dør- og telefonselgere	0	
5224	Selgere (engros)	0	
5225	Intervjuere	1	0.1%
6100	Yrker innen jordbruk,skogbruk og fiske	5	0.4%
6110		1	0.1%
6111	Korn-, grønnsaks-, frukt- og bærprodusenter	0	
6112	Gartnerarbeidere	0	
6121	Melke- og husdyrprodusenter	2	0.1%
6122	Egg- og fjærfeprodusenter	0	
6129	Andre dyreoppdrettere og røktene	0	
6130	Plante- og husdyrprodusenter (kombinasjonsbruk)	21	1.6%
6210	Skogsarbeidere o.l.	1	0.1%
6310	Fiskeoppdrettere o.l.	2	0.1%
6411	Fiskere	3	0.2%
6412	Fangstfolk	0	
7000	Håndverkere o.l.	0	
7100	Steinfag-, bygnings- og anleggsarbeidere	0	
7110	Steinfagarbeidere, steinhoggere o.l.	1	0.1%
7120	Bygge- og anleggsarbeidere	1	0.1%
7121	Murere mfl.	2	0.1%
7122	Betong- og grunnarbeidere (bygg)	0	
7123	Jernbindere	0	
7124	Forskalingssnekkere	0	
7125	Tømrere	8	0.6%
7126	Vei- og anleggsarbeidere	3	0.2%
7127	Tunnel- og fjellarbeidere, sprengningsarb. o.l.	0	
7128	Stillasbyggere	4	0.3%
7129	Anleggsgartnere	1	0.1%
7131	Taktekkere	0	
7132	Isolatører og kapslere	0	
7133	Glassarbeidere	0	
7134	Rørleggere og VVS-montører	5	0.4%
7141	Malere og byggtapetsere	1	0.1%
7142	Overflatebehandlere og lakkerere	0	
7143	Sandblåsere o.l.	0	
7144	Feiere	0	
7200	Metall- og maskinarbeidere, elektrikere o.l.	0	
7211	Støpere	0	
7212	Sveisere	8	0.6%



**# v150: Ektef/partn/samb hovedyrke, ISCO-88**

Value	Label	Cases	Percentage
7213	Kopper- og blikkenslagere	3	0.2%
7214	Platearbeidere	5	0.4%
7215	Riggere og spleisere	0	
7216	Dykkere	0	
7217	Bilskadereparatører	0	
7221	Smeder	0	
7222	Børsemakere, låsesmeder o.l.	0	
7230	Mekanikere	2	0.1%
7231	Bilmekanikere	7	0.5%
7232	Mekanikere innen flytekniske fag	0	
7233	Landbruks- og anleggsmaskin mekanikere	0	
7234	Motormekanikere	1	0.1%
7235	Automatikkmekanikere	0	
7236	Finmekanikere	0	
7237	Industrimekanikere	5	0.4%
7241	Elektrikere, elektronikere o.l.	11	0.8%
7242	Service- og telemontører	2	0.1%
7243	Automatikere, tavlemont., viklere og transformormont.	2	0.1%
7244	Energimontører	1	0.1%
7311	Instrumentmakere og -reparatører	0	
7312	Musikkinstrumentmakere og stemmere	0	
7313	Gull- og sølvsmeder, gravører o.l.	1	0.1%
7321	Keramikere og pottemakere	0	
7322	Glasshåndverkere	0	
7331	Kunsthåndverkere i tre o.l.	0	
7332	Kunsthåndverkere i tekstil, lær o.l.	0	
7341	Grafikere (førtrykk) o.l.	2	0.1%
7342	Fotografer	0	
7350	Tekniske tegnere	0	
7411	Slaktere, fiskehandlere o.l.	1	0.1%
7412	Bakere og konditorer	0	
7413	Prøvesmakere og kvalitetsbedømmere av mat og drikke	0	
7419	Andre håndverkere innen næringsmiddelprod.	0	
7421	Snekkere	9	0.7%
7422	Trebåtbyggere	0	
7423	Kurvmakere o.l.	0	
7430	Håndverkere i tekstil, bekledning mv.	0	
7431	Vevere, strikkere o.l. (innen hus flidsprod.)	1	0.1%
7432	Skreddere, kjole- og draktsyere, modister o.l.	1	0.1%
7433	Buntnmakere	0	
7434	Gradører	0	
7435	Parykkmakere	0	
7436	Møbeltapetserere o.l.	0	
7441	Skinnberedere og garvere	0	
7442	Skomakere	0	

**# v150: Ektef/partn/samb hovedyrke, ISCO-88**

Value	Label	Cases	Percentage
7443	Taksidermister	0	
7450	Laboranter	0	
8000	Prosess- og maskinoperatører, transportarbeidere mv.	2	0.1%
8100	Prosessoperatører mv.	0	
8111	Bergfagarbeidere	0	
8112	Prosessoperatører (oppredning)	0	
8113	Operatører innen olje- og gassutvinning	3	0.2%
8114	Brønnserviceoperatører (olje- og gassutvinning)	0	
8120	Operatører innen stål- og annen metallvareproduksjon	0	
8121	Operatører innen metallurgisk prosessfag	2	0.1%
8122	Metallformere	1	0.1%
8131	Keramiske formere og dekoratører	0	
8132	Operatører innen glassproduksjon	1	0.1%
8139	Andre operatører innen glass- og keramikkproduksjon	0	
8141	Operatører, prod. og vid.fored. av trelastprod.	0	
8142	Operatører, treforedlings industri	2	0.1%
8143	Operatører, spon- og fiberplateproduksjon	0	
8151	Operatører ved olje- og naturgassraffineringsanlegg	1	0.1%
8159	Operatører, annen kjemisk prosessindustri	1	0.1%
8161	Energioperatører	0	
8162	Operatører ved forbr.-, kjøle- og vannrenseanlegg mv	1	0.1%
8200	Maskinop., prod. av metallvarer, betongprod. mv	0	
8211	Operatører, metallvare produksjon	1	0.1%
8212	Verktøymakere o.l.	1	0.1%
8213	Maskinarbeidere	0	
8214	Operatører, prod. av betongprodukter mv.	0	
8221	Operatører, prod. av hyg. og farm. prod.	0	
8222	Operatører, ammun.- og sprengst.prod.	0	
8223	Operatører, gummi produksjon	0	
8224	Operatører, plastfag og plastproduksjon	1	0.1%
8225	Operatører, maling- og lakkproduksjon	0	
8229	Operatører, annen kjemiskteknisk produksjon	0	
8251	Grafiske trykkere	2	0.1%
8252	Bokbindere	0	
8253	Operatører innen kartonasje	0	
8254	Fotolaboranter	0	
8261	Spinne- og nøstemaskinoperatører	0	
8262	Veve- og hekle/strikkemaskinoperatører o.l.	0	
8263	Industrisyere	0	
8264	Tekstiloperatører innen fiskeredskap	0	
8265	Tilskjærere	0	
8266	Operatører, farg., vask., rens. av tekstil	2	0.1%
8267	Operatører, prod. av sko, vesker mv.	0	
8269	Andre operatører innen tekstilprod. o.l.	0	
8270		1	0.1%

**# v150: Ektef/partn/samb hovedyrke, ISCO-88**

Value	Label	Cases	Percentage
8271	Fagarbeidere, bearbeiding av fisk og fiskeprod.	1	0.1%
8272	Operatører, bearb. av kjøtt og kjøttprod.	2	0.1%
8273	Operatører av maskiner for fremst. av meieriprod.	0	
8274	Operatører av møller for korn og krydder	1	0.1%
8275	Op. av mask. for fremst./bearb. av bakverk, korn- og sjokol.	0	
8276	Op. av mask. for bearb. av frukt, grønns. og nøtter	0	
8277	Bryggere og maskinop., fremst. av min.vann, øl og andre dr.v	1	0.1%
8279	Operatører, annen næringsmiddelprod.	0	
8281	Montører, produksjon av transportmidler	0	
8282	Op. og mont., prod. av elektronisk utst.	1	0.1%
8311	Lokomotivførere og lokomotivkontrollører	3	0.2%
8312	Skiftekonduktører	0	
8321	Bil-, drosje- og varebilførere	4	0.3%
8322	Buss- og sporvognførere	3	0.2%
8323	Lastebil- og vogtøgførere	6	0.4%
8331	Anleggsmaskinførere	2	0.1%
8332	Kran- og heisførere o.l.	1	0.1%
8333	Truckførere	0	
8341	Dekksmannskap (skip)	1	0.1%
8342	Maskinmannskap (skip)	1	0.1%
9100	Hjelpearbeidere innen tjenesteyting	0	
9120	Forefallende arb. for privatpers. og -husholdn.	0	
9130	Rengj. og a. hush.yrker i bedrift/privat hh.	1	0.1%
9131	Rengjørings-/husarbeidspers. i privathusholdn.	0	
9132	Rengjøringspersonale i bedrifter o.l.	21	1.6%
9133	Kjøkken- og anretningsassistenter	5	0.4%
9141	Vinduspussere	0	
9142	Bilklargjørere	1	0.1%
9151	Bud o.l.	0	
9152	Vakter og dørvakter	0	
9153	Måleavlesere o.l.	1	0.1%
9160	Renovasjonsarbeidere o.l.	1	0.1%
9210	Hjelpearbeidere innen jordbruk, skogbruk og fiske	0	
9300	Hjelpearbeidere innen bygg, anlegg, industri osv.	0	
9310	Hjelpearbeidere innen bygg, anlegg, vedlikehold o.l.	0	
9320	Hjelpearbeidere innen industri	4	0.3%
9330	Hjelpearbeidere innen lager og godshåndtering	0	
Sysmiss		125	

*Warning: these figures indicate the number of cases found in the data file. They cannot be interpreted as summary statistics of the population of interest.*

<b># v151: Høyeste fullførte allmennutdanning.</b>			
<b>Information</b>	[Type= discrete] [Format=numeric] [Range= 1-6] [Missing=*]		
<b>Statistics [NW/ W]</b>	[Valid=1441 /-] [Invalid=28 /-]		
<b>Definition</b>	Omkodet variabel (folkeskole - studier videregående)		
<b>Literal question</b>	Respondentens høyeste fullførte allmennutdanning		
<b>Value</b>	<b>Label</b>	<b>Cases</b>	<b>Percentage</b>
1	7-årig folkeskole eller kortere	77	5.3%
2	Framhaldsskole eller fortsettelsesskole	131	9.1%
3	9- eller 10-årig grunnskole	266	18.5%
4	Folkehøgskole	47	3.3%
5	Realskole eller middelskole	144	10.0%
6	Eks.art., øk.gym el 3-år vdgskole m studkompt.	776	53.9%
Sysmiss		28	
<i>Warning: these figures indicate the number of cases found in the data file. They cannot be interpreted as summary statistics of the population of interest.</i>			
<b># v152: Høyeste utdanning 1</b>			
<b>Information</b>	[Type= discrete] [Format=numeric] [Range= 1-7] [Missing=*]		
<b>Statistics [NW/ W]</b>	[Valid=1447 /-] [Invalid=22 /-]		
<b>Definition</b>	Omkoding av almenutdanning, yrkesutdanning og høyere utdanning		
<b>Literal question</b>	Respondentens høyeste utdanning (1. omkoding)		
<b>Value</b>	<b>Label</b>	<b>Cases</b>	<b>Percentage</b>
1	Grunnskole	256	17.7%
2	Videregående yrkesfag	353	24.4%
3	Videregående allmennfaglig/studiekompetanse	256	17.7%
4	Høgskole eller universitet av mindre enn 1 års varighet	43	3.0%
5	Høgskole eller universitet av 1-2 års varighet	118	8.2%
6	Høgskole eller universitet av 3-4 års varighet	274	18.9%
7	Høgskole eller universitet av 5 års varighet eller mer	147	10.2%
Sysmiss		22	
<i>Warning: these figures indicate the number of cases found in the data file. They cannot be interpreted as summary statistics of the population of interest.</i>			
<b># v153: Høyeste utdanning 2</b>			
<b>Information</b>	[Type= discrete] [Format=numeric] [Range= 1-5] [Missing=*]		
<b>Statistics [NW/ W]</b>	[Valid=1447 /-] [Invalid=22 /-]		
<b>Definition</b>	Omkoding av almenutdanning, yrkesutdanning og høyere utdanning		
<b>Literal question</b>	Respondentens høyeste utdanning (2. omkoding)		
<b>Value</b>	<b>Label</b>	<b>Cases</b>	<b>Percentage</b>
1	Grunnskole	145	10.0%
2	Videregående, ikke fullført	239	16.5%
3	Videregående, fullført	481	33.2%
4	Høgskole eller universitet, ikke fullført	161	11.1%
5	Høgskole eller universitet, fullført	421	29.1%
Sysmiss		22	
<i>Warning: these figures indicate the number of cases found in the data file. They cannot be interpreted as summary statistics of the population of interest.</i>			
<b># v154: Fødselsår</b>			
<b>Information</b>	[Type= continuous] [Format=numeric] [Range= 1924-1985] [Missing=*]		

<b># v154: Fødselsår</b>			
<b>Statistics [NW/ W]</b>	[Valid=1469 /-] [Invalid=0 /-] [Mean=1957.937 /-] [StdDev=15.467 /-]		
<b>Definition</b>	Påkoblet variabel		
<b>Literal question</b>	Respondentens fødselsår		
<b># v155: Ekteskapelig status</b>			
<b>Information</b>	[Type= discrete] [Format=numeric] [Range= 1-9] [Missing=*]		
<b>Statistics [NW/ W]</b>	[Valid=1469 /-] [Invalid=0 /-]		
<b>Definition</b>	Påkoblet variabel		
<b>Literal question</b>	Respondentens ekteskapelig status		
<b>Value</b>	<b>Label</b>	<b>Cases</b>	<b>Percentage</b>
1	Ugift	481	32.7%
2	Gift	801	54.5%
3	Enke, enkemann	39	2.7%
4	Skilt	124	8.4%
5	Separeert	24	1.6%
6	Registrert partner	0	
7	Separeert partner	0	
8	Skilt partner	0	
9	Gjenlevende partner	0	
<i>Warning: these figures indicate the number of cases found in the data file. They cannot be interpreted as summary statistics of the population of interest.</i>			
<b># v156: Spm49 Kjønn</b>			
<b>Information</b>	[Type= discrete] [Format=numeric] [Range= 1-2] [Missing=*]		
<b>Statistics [NW/ W]</b>	[Valid=1469 /-] [Invalid=0 /-]		
<b>Literal question</b>	Er du ...		
<b>Value</b>	<b>Label</b>	<b>Cases</b>	<b>Percentage</b>
1	Mann	696	47.4%
2	Kvinne	773	52.6%
<i>Warning: these figures indicate the number of cases found in the data file. They cannot be interpreted as summary statistics of the population of interest.</i>			
<b># v157: Alder</b>			
<b>Information</b>	[Type= continuous] [Format=numeric] [Range= 18-79] [Missing=*]		
<b>Statistics [NW/ W]</b>	[Valid=1469 /-] [Invalid=0 /-] [Mean=45.063 /-] [StdDev=15.467 /-]		
<b>Definition</b>	Påkoblet variabel, Omkodet		
<b>Literal question</b>	Respondentens alder		
<b># v158: Aldersgrupper</b>			
<b>Information</b>	[Type= discrete] [Format=numeric] [Range= 1-6] [Missing=*]		
<b>Statistics [NW/ W]</b>	[Valid=1469 /-] [Invalid=0 /-]		
<b>Definition</b>	Påkoblet variabel		
<b>Literal question</b>	Respondentens alder, gruppert		
<b>Value</b>	<b>Label</b>	<b>Cases</b>	<b>Percentage</b>
1	18-24 år	145	9.9%
2	25-34 år	277	18.9%
3	35-44 år	332	22.6%
4	45-54 år	291	19.8%

**# v158: Aldersgrupper**

Value	Label	Cases	Percentage
5	55-64 år	234	15.9%
6	65-79 år	190	12.9%

Warning: these figures indicate the number of cases found in the data file. They cannot be interpreted as summary statistics of the population of interest.

**# v159: Landsdel**

<b>Information</b>	[Type= discrete] [Format=numeric] [Range= 1-6] [Missing=*]
<b>Statistics [NW/ W]</b>	[Valid=1469 /-] [Invalid=0 /-]
<b>Definition</b>	Påkoblet variabel
<b>Literal question</b>	Respondentens bosted, landsdel

Value	Label	Cases	Percentage
1	Oslo, Akershus	317	21.6%
2	Østlandet ellers	420	28.6%
3	Agder	78	5.3%
4	Vestlandet	382	26.0%
5	Trøndelag	139	9.5%
6	Nord-Norge	133	9.1%

Warning: these figures indicate the number of cases found in the data file. They cannot be interpreted as summary statistics of the population of interest.

**# v160: Husholdssyklus. Omkodning av antusst - pers18**

<b>Information</b>	[Type= discrete] [Format=numeric] [Range= 1-28] [Missing=*]
<b>Statistics [NW/ W]</b>	[Valid=1421 /-] [Invalid=48 /-]
<b>Definition</b>	Omkodet variabel
<b>Literal question</b>	Respondentens husholdssyklus

Value	Label	Cases	Percentage
1	Enslig	203	14.3%
2	1 voksen, 1 barn	23	1.6%
3	1 voksen, 2 barn	16	1.1%
4	1 voksen, >2 barn	6	0.4%
5	2 voksne	517	36.4%
6	2 voksne, 1 barn	130	9.1%
7	2 voksne, 2 barn	180	12.7%
8	2 voksne, >2 barn	97	6.8%
9	3 voksne	91	6.4%
10	3 voksne+barn	81	5.7%
11	4 voksne	44	3.1%
12	4 voksne+ barn	19	1.3%
13	5 voksne	7	0.5%
14	5 voksne+barn	3	0.2%
15	6 voksne	1	0.1%
16	6 voksne+barn	1	0.1%
17	7 voksne	0	
18	7 voksne+barn	1	0.1%
19	8 voksne	1	0.1%
20	8 voksne+barn	0	
21	9 voksne	0	

**# v160: Husholdssyklus. Omkodning av anthusst - pers18**

Value	Label	Cases	Percentage
22	9 voksne+barn	0	
23	10 voksne	0	
24	10 voksne+barn	0	
25	11 voksne	0	
26	11 voksne+barn	0	
27	12 voksne	0	
28	12 voksne+barn	0	
Sysmiss		48	

*Warning: these figures indicate the number of cases found in the data file. They cannot be interpreted as summary statistics of the population of interest.*

**# v161: Kommuneklassifisering,sammens. Type 1990. Stand. For kom.Klass 1993,nos c 185**

<b>Information</b>	[Type= discrete] [Format=numeric] [Range= 1-9] [Missing=*]
<b>Statistics [NW/ W]</b>	[Valid=1468 /-] [Invalid=1 /-]
<b>Definition</b>	Påkoblet variabel
<b>Literal question</b>	Kommuneklassifisering, respondentens bosted

Value	Label	Cases	Percentage
1	Landbrukskommuner	54	3.7%
2	Fiskerikommuner	15	1.0%
3	Blandede landbruks- og industrikommuner	68	4.6%
4	Flersidige industrikommuner	99	6.7%
5	Ensidige industrikommuner	33	2.2%
6	Mindre sentr, blandede tjenesteytings- og industri.	132	9.0%
7	Sentrale, blandede tjenesteytings- og industri.	410	27.9%
8	Mindre sentrale tjenesteytingskommuner	93	6.3%
9	Sentrale tjenesteytingskommuner	564	38.4%
Sysmiss		1	

*Warning: these figures indicate the number of cases found in the data file. They cannot be interpreted as summary statistics of the population of interest.*