

Norway

Statistics Norway, SSB

Level of Living in Longyearbyen 2000

Study Documentation

October 19, 2021

Metadata Production

Metadata Producer(s)	Norwegian Social Science Data Services (NSD)
Production Date	October 28, 2012
Version	
Identification	NSD0471

Table of Contents

Overview	4
Scope & Coverage	4
Producers & Sponsors	5
Sampling	5
Data Collection	5
Accessibility	5
Rights & Disclaimer	6
Files Description	7
NSD0471	7
Variables Group(s)	8
Bakgrunnsvariabler	8
Arbeid og inntekt	8
Politisk tilhørighet	9
Bolig	9
Husholdningens økonomi	12
Flytting fra Svalbard	12
Motorkjøretøyer	12
Overnatting	13
Fortid og fremtid på Svalbard	13
Bolig og økonomi	14
Helse	14
Legetjenester	15
Sosial kontakt	15
Fritidsaktiviteter	16
Arbeidsmiljø	17
Skolesituasjon	18
Holdning til lokaldemokrati	18
Valg	18
Organisasjonsmedlemskap	20
Rusmidler	21
Reiser	21
Skatter og tjenester	23
Natur og miljø	23
Tilfredshet med Svalbard	24
Ukjent variable	24
Variables Description	26
NSD0471	27

Level of Living in Longyearbyen 2000

Overview	
Type	Level of Living surveys
Identification	NSD0471
Version	Production Date: 2012-08-28 Notes Data from Statistics Norway are documented and prepared, second NSD edition.

Abstract

Statistics Norway (SSB) conducts annual surveys on people's level of living. Svalbard is, however, not covered by these surveys. Central and local authorities thus desires a specific survey on the level of living amongst residents in Svalbard. For practical reasons, the survey is focused on inhabitants of Longyearbyen.

The main purpose of the survey is to facilitate comparisons of distributions of central indicators of level of living between persons residing on the mainland and in Longyearbyen. Many of the questions that are included in the annual level of living surveys are therefore included in the survey. To ensure sensitivity to local conditions, a reference group of persons representing central institutions on Svalbard was put together, and this reference group collaborated with SSB on the questionnaire.

The survey has two parts, one person survey and a household survey. For the person survey, the aim was to interview the entire population, whilst for the household survey, the intent was to interview one person per household. This is the person file.

The dataset contains variables that deals with issues such as:

1. The future and past of Svalbard
2. Housing and economy
3. Health
4. Social contact
5. Leisure activities
6. Work, paid or voluntary
7. Work environment
8. Attitudes towards local democracy
9. Elections (local and national)
10. Travels
11. Attitudes towards taxes and services
12. Attitudes towards nature and environment
13. Satisfaction with Svalbard
14. Family and household
15. Residence
16. Motor vehicles

Kind of Data	Survey data
Unit of Analysis	Individual

Scope & Coverage

Keywords	Labour and employment, Working conditions, Housing, Economics, Taxation, Travel, Values, Leisure time activities, Politics, Elections
Topics	Social behaviour and attitudes, Community, urban and rural life

<u>Time Period(s)</u>	2000
<u>Countries</u>	Norway
<u>Geographic Coverage</u> Part of country	
<u>Universe</u> Registered inhabitants over 16 years in Longyearbyen as of 01.12.1999.	

Producers & Sponsors	
Primary Investigator(s)	Statistics Norway, SSB
Other Producer(s)	Statistics Norway/Kleven, Øyvind , SSB , Project responsible Statistics Norway/Ritland, Agnes Aall , SSB , Councillor Statistics Norway/Wangen, Glenn-Erik , SSB , Register preparation Statistics Norway/Grønholt, Kari , SSB , Interview contact Statistics Norway/Myklestad, Solveig , SSB , EDP
Funding Agency/ies	Svalbard Samfunnsdrift AS (SSB) Ministry of Justice Ministry of Children and Families Ministry of Health and Care Services Ministry of Trade and Industry Ministry of Church, Education and Research Statistics Norway (SSB)

Sampling	
<u>Sampling Procedure</u> The survey is divided in two: One person survey and a household survey. For the person survey, the aim was to interview all inhabitants, a total of 1.353 persons as of 01.12.1999. After excluding non-eligibles (persons that had moved from Svalbard), the target group was comprised of 974 persons. 744 persons were interviewed. Thus, the response rate was 76%. A chi-square test of selected characteristics for the non-response shows that the differences between the population and the net sample are small and will in most cases be insignificant for the sample's representativity.	
<u>Weighting</u> No use of weighting.	

Data Collection	
Data Collection Dates	start 2000-02-07 end 2000-03-12
Time Period(s)	start 2000 end 2000
Data Collection Mode	Telephone interview
Data Collector(s)	Statistics Norway (SSB)

Accessibility	
Distributor(s)	Norwegian Social Science Data Services

Access Conditions

Application for access to the data has to include name, institutional affiliation, project title, information about sources of financing, postal address. A declaration of secrecy has to be signed before delivery of data.

Citation Requirements

Users are obliged to refer to producer and distributor of the data by writing the following in forewords or footnotes in eventual publications:

“(Some of) the data applied in the analysis in this publication are based on "Level of Living in Longyearbyen 2000". The data are provided by Statistics Norway (SSB), and prepared and made available by the Norwegian Social Science Data Services (NSD). Neither SSB nor NSD are responsible for the analyses/interpretation of the data presented here.”

Rights & Disclaimer

Disclaimer

Neither SSB nor NSD are responsible for the analyses/interpretation of the data presented here.

Copyright

Copyright (C) 2000 Statistics Norway

Files Description

Dataset contains 1 file(s)

NSD0471	
# Cases	744
# Variable(s)	293

Variables Group(s)

Dataset contains 25 group(s)

Group Bakgrunnsvariabler							
#	Name	Label	Type	Format	Valid	Invalid	Question
1	v001	Oikos Antall personer i husholdningen	continuous	numeric-1.0	744	0	Antall personer i husholdningen.
2	v002	Famfase Familiefase	discrete	numeric-1.0	744	0	Familiefase.
3	v003	Utdann Utdanningsnivå	discrete	numeric-1.0	744	0	Utdanningsnivå.
4	v005	Aldgrupp IOs aldersgruppe	discrete	numeric-1.0	744	0	IOs aldersgruppe.
5	v006	Ios_kjon IOs kjønn	discrete	numeric-1.0	744	0	IOs kjønn.
6	v007	Siv Lever IO i fast parforhold?	discrete	numeric-1.0	506	238	Lever IO i fast parforhold?
7	v008	Sivstat Ekteskapelige status	discrete	numeric-1.0	744	0	Hva er sivilstatus for "Navn"?
8	v009	Andrbarn Barn som ikke tilhører husholdningen	discrete	numeric-1.0	506	238	Har du barn under 18 år som ikke tilhører husholdningen?
9	v010	Anhus1 Har husholdning andre steder?	discrete	numeric-1.0	212	532	Har du en husholdning på fastlandet, eventuelt andre steder?
10	v011	Anhus2 Har ektefelle på fastlandet?	discrete	numeric-1.0	212	532	Har du ektefelle/samboer på fastlandet?
11	v289	Barnfam Barnefamilie?	discrete	numeric-1.0	744	0	Barnefamilie?

Group Arbeid og inntekt							
#	Name	Label	Type	Format	Valid	Invalid	Question
1	v004	Y_sektor Yrkessektor	discrete	numeric-3.0	744	0	Yrkessektor.
2	v175	Arb1 Husstell	continuous	numeric-1.0	742	2	Omtrent hvor mange timer per uke bruker du vanligvis til husarbeid?
3	v176	Arb3 Arbeid	continuous	numeric-1.0	742	2	Utførte du inntektsgivende arbeid i minst 1 time i forrige uke?
4	v177	Arb4 Fraværende	continuous	numeric-1.0	85	659	Har inntektgivende arbeid som du var midlertidig borte fra i forrige uke?
5	v178	Arb5 Arbeidstimer pr uke	continuous	numeric-2.0	689	55	Hvor mange timer pr. uke arbeider du vanligvis i ditt hovedyrke.
6	v179	Arb6 Passe_tid	discrete	numeric-1.0	642	102	Er denne arbeidstiden den som passer deg best, eller skulle kortere eller lengre arbeidstid passe deg bedre?
7	v180	Arb7 Deltidsgrunn	discrete	numeric-1.0	75	669	Hvilket av følgende utsagn stemmer best med din situasjon?
8	v181	Arb8a Arbeider mindre enn heltid p.g.a utdanni	discrete	numeric-1.0	75	669	Har noen av følgende forhold betydning for at du arbeider mindre enn heltid? ... A. Er i utdanning eller under opplæring.
9	v182	Arb8b Arbeider mindre enn heltid p.g.a husarbe	discrete	numeric-1.0	75	669	Har noen av følgende forhold betydning for at du arbeider mindre enn heltid? ... B. Husarbeid, omsorg for barn eller andre.
10	v183	Arb8c Arbeider mindre enn heltid p.g.a egen he	discrete	numeric-1.0	75	669	Har noen av følgende forhold betydning for at du arbeider mindre enn heltid? ... C. Egen helse, funksjonshemming.

#	Name	Label	Type	Format	Valid	Invalid	Question
11	v184	Arb8d Arbeider mindre enn heltid p.g.a jobben	discrete	numeric-1.0	75	669	Har noen av følgende forhold betydning for at du arbeider mindre enn heltid? ... D. Jobben er for slitsom.
12	v185	Arb8e Arbeider mindre enn heltid p.g.a har fle	discrete	numeric-1.0	75	669	Har noen av følgende forhold betydning for at du arbeider mindre enn heltid? ... E. Har flere jobber.
13	v186	Arb8f Arbeider mindre enn heltid p.g.a andre g	discrete	numeric-1.0	75	669	Har noen av følgende forhold betydning for at du arbeider mindre enn heltid? ... F. Andre grunner.
14	v187	Arb8g Ingen av grunnene passer	discrete	numeric-1.0	75	669	Har noen av følgende forhold betydning for at du arbeider mindre enn heltid? ... G. Ingen av grunnene passer.
15	v188	Arb12 Begynt_aar	continuous	numeric-4.0	689	55	Hvilket år begynte du i denne bedriften?
16	v189	Arb13 Arb_tid_ordning	discrete	numeric-1.0	690	54	Hvilken av følgende arbeidstidsordninger har du vanligvis?
17	v190	Arb14 Fast_arb	discrete	numeric-1.0	690	54	Har du fast eller midlertidig ansettelse i den jobben du har nå?
18	v191	Arb15 Ansatt_som	discrete	numeric-1.0	122	622	Er du ansatt ...
19	v192	Arb16 Fast stilling	discrete	numeric-1.0	62	682	Er du...
20	v193	Aar3 År igjen av stillingen	continuous	numeric-2.0	62	682	Hvor mange måneder eller år er det til åremålstillingen går ut?
21	v194	Arb19 Bruttolønn1	continuous	numeric-8.0	687	57	Hvor mye har du i lønn per time/uke/14.dag/måned/år før skatt og andre fradrag er trukket fra?
22	v195	Timelon1 Beregnet timelønn	continuous	numeric-5.0	681	63	Beregnet timelønn.
23	v196	Arb20 Annet arbeid	discrete	numeric-1.0	689	55	Har du inntektsgivende arbeid ved siden av ditt hovedyrke nå?
24	v197	Arb22 Hvor mye har du i lønn ^Arb21 før skatt	continuous	numeric-8.0	77	667	Hvor mye har du i lønn per time/uke/14.dag/måned/år før skatt og andre fradrag er trukket fra? ... A. Bijobb.
25	v198	Arb23 Ant. egenmeldinger	continuous	numeric-2.0	689	55	Hvor mange egenmeldinger har du tatt i løpet av de siste 12 månedene?
26	v293	Inntgr Inntekt	discrete	numeric-1.0	744	0	Inntekt.

Group Politisk tilhørighet

#	Name	Label	Type	Format	Valid	Invalid	Question
1	v135	Sos10a Politisk parti	discrete	numeric-1.0	742	2	Er du medlem av ... B. Politisk parti på Svalbard?
2	v136	Sos10b Passivt/aktivt medlem?	discrete	numeric-1.0	80	664	Vil du beskrive deg selv som svært aktiv, noe aktiv eller som et forholdsvis passivt medlem?
3	v211	Valg2 Partipreferanse ved siste Svalbardrådsva	discrete	numeric-1.0	446	298	Hvilket parti eller liste stemte du på?
4	v222	Valg6 Partipreferanse ved stortingsvalget i 19	discrete	numeric-2.0	522	222	Hvilket parti stemte du på?

Group Bolig

#	Name	Label	Type	Format	Valid	Invalid	Question
---	------	-------	------	--------	-------	---------	----------

#	Name	Label	Type	Format	Valid	Invalid	Question
1	v012	B1 Eierforhold	discrete	numeric-1.0	506	238	Leier du/dere, har du/dere fri tjenestebolig eller eier du/dere boligen?
2	v013	B3 Innflyttingsår	continuous	numeric-4.0	490	254	Hvilket år flyttet du/dere inn i boligen?
3	v014	B5 Husleie	continuous	numeric-5.0	326	418	Hvor mye betaler du/dere i husleie for boligen pr. tidsrom?
4	v015	B6 Boliglån	discrete	numeric-1.0	20	724	Har du/dere lån på boligen?
5	v016	B14 Antall rom	continuous	numeric-2.0	744	0	Hvor mange rom disponerer husholdningen til eget bruk?
6	v017	B16 Badekar eller dusj i boligen?	discrete	numeric-1.0	506	238	Er det badekar eller dusj i boligen?
7	v018	B15 Antall kvm	continuous	numeric-3.0	481	263	Omtrent hvor mange kvadratmeter er boligen?
8	v019	B17 Støy	discrete	numeric-1.0	506	238	Er du daglig utsatt for støy fra vei, scootertrassé eller lignende når du oppholder deg i boligen?
9	v020	B18 Oppvarming	discrete	numeric-1.0	506	238	Er noen av oppholdsrommene kalde og vanskelige å varme opp?
10	v021	B18b Oppvarming	discrete	numeric-1.0	39	705	Gjelder det enkelte rom eller alle rommene?
11	v022	B19 Eie/leie	discrete	numeric-1.0	486	258	Dersom du/dere hadde mulighet til å eie bolig på Svalbard hadde du/dere ønsket det?
12	v023	B20a Billigere å leie på kort sikt	discrete	numeric-1.0	377	367	Hvorfor ønsker du/dere ikke å eie, er det fordi det er... .. A. Billigere å leie på kort sikt?
13	v024	B20b Ønsker ikke utgifter til vedlikehold	discrete	numeric-1.0	377	367	Hvorfor ønsker du/dere ikke å eie, er det fordi... .. B. Ønsker ikke utgifter til vedlikehold?
14	v025	B20c Ønsker ikke å binde opp kapital i bolige	discrete	numeric-1.0	377	367	Hvorfor ønsker du/dere ikke å eie, er det fordi... .. C. Ønsker ikke å binde opp kapital til boligen?
15	v026	B20d Annet	discrete	numeric-1.0	377	367	Hvorfor ønsker du/dere ikke å eie, er det fordi... .. D. Annet?
16	v027	B21a Billigere å eie på lang sikt	discrete	numeric-1.0	82	662	Hvorfor ønsker du/dere å eie, er det fordi det er... .. A. Billigere å eie på lang sikt?
17	v028	B21b Viktig å føle at jeg bor i egen bolig	discrete	numeric-1.0	82	662	Hvorfor ønsker du/dere å eie, er det fordi det er... .. B. Viktig å føle at jeg bor i egen bolig?
18	v029	B21c Å eie gir mer trygghet og forutsigbarhet	discrete	numeric-1.0	82	662	Hvorfor ønsker du/dere å eie, er det fordi... .. C. Å eie gir mer trygghet og forutsigbarhet?
19	v030	B21d Annet	discrete	numeric-1.0	82	662	Hvorfor ønsker du/dere å eie, er det fordi... .. D. Annet?
20	v031	B22 Antall bolig på fastland	continuous	numeric-1.0	506	238	Eier husholdningen en eller flere boliger på fastlandet?
21	v032	B23 Hustype	discrete	numeric-1.0	231	513	Hva slags hustype er dette, er det:
22	v033	B24a Bolig 1: Boligen leies ut	discrete	numeric-1.0	231	513	Hvilke av følgende bruksmåter passer: ... A. Bolig 1 ... A. Leies ut.
23	v034	B24b Bolig 1: Barn, ektefelle bor der	discrete	numeric-1.0	231	513	Hvilke av følgende bruksmåter passer: ... A. Bolig 1 ... B. Barn, ektefelle bor der.

#	Name	Label	Type	Format	Valid	Invalid	Question
24	v035	B24c Bolig 1: Brukes av husholdningen i perioder, feks	discrete	numeric-1.0	231	513	Hvilke av følgende bruksmåter passer: ... A. Bolig 1 ... C. Brukes av husholdningen i perioder, f.eks. som fritidsbolig i ferier.
25	v036	B24d Bolig 1: Annet	discrete	numeric-1.0	231	513	Hvilke av følgende bruksmåter passer: ... A. Bolig 1. ... D. Annet.
26	v037	B25b Bolig 1: Utgift på eid bolig på fastlandet	discrete	numeric-6.0	88	656	Hvor mye renter og avdrag betaler du/dere for boliglån, herunder også lån til innskudd, andel, aksje eller andre overtagelsesbeløp per måned/kvartal/år? ... A. Bolig 1.
27	v038	B26 Bolig 1: Lån på bolig på fastlandet	continuous	numeric-1.0	231	513	Har du/dere lån på boligen? ... A. Bolig 1.
28	v039	B28 Bolig 1: Inntekt	continuous	numeric-6.0	155	589	Hvor mye har du/dere i leieinntekter per måned/kvartal/år? ... A. Bolig 1.
29	v040	B24 Bolig 1:Hustype	discrete	numeric-1.0	30	714	Hva slags hustype er dette, er det... ... A. Bolig 1.
30	v041	B24a2 Bolig 2: Boligen leies ut	discrete	numeric-1.0	30	714	Hvilke av følgende bruksmåter passer: ... B. Bolig 2. ... A. Leies ut.
31	v042	B24b2 Bolig 2: Barn, ektefelle bor der	discrete	numeric-1.0	30	714	Hvilke av følgende bruksmåter passer: ... B. Bolig 2. ... B. Barn, ektefelle bor der.
32	v043	B24c2 Bolig 2: Brukes av husholdningen i perioder, feks	discrete	numeric-1.0	30	714	Hvilke av følgende bruksmåter passer: ... B. Bolig 2. ... C. Brukes av husholdningen i perioder, f.eks. som fritidsbolig i ferier.
33	v044	B24d2 Bolig 2: Annet	discrete	numeric-1.0	30	714	Hvilke av følgende bruksmåter passer: ... B. Bolig 2. ... D. Annet.
34	v045	B25b2 Bolig 2: Utgift på eid bolig på fastlandet	continuous	numeric-6.0	12	732	Hvor mye renter og avdrag betaler du/dere for boliglån, herunder også lån til innskudd, andel, aksje eller andre overtagelsesbeløp per måned/kvartal/år? ... B. Bolig 2.
35	v046	B30 Bolig 2: Lån på bolig på fastlandet	discrete	numeric-1.0	30	714	Har du/dere lån på boligen? ... B. Bolig 2.
36	v047	B32 Bolig 2: Inntekt	continuous	numeric-6.0	9	735	Hvor mye har du/dere i leieinntekter per måned/kvartal/år? ... B. Bolig 2.
37	v048	B33 Bolig 2: Hustype	discrete	numeric-1.0	2	742	Hva slags hustype er dette, er det: ... B. Bolig 2.
38	v049	B73 Antall bolig på fastland	continuous	numeric-1.0	506	238	Antall bolig på fastland:
39	v050	B74 Hustype	discrete	numeric-1.0	21	723	Hva slags hustype er dette, er det...
40	v051	B114 Eier hytte	discrete	numeric-1.0	506	238	Har du/dere en eller flere hytter eller hus som brukes som fritidshus, på fastlandet, Svalbard eller andre steder?
41	v052	B115 Ant hytter	continuous	numeric-1.0	154	590	Hvor mange hytter/fritidshus eier du/dere?
42	v053	B391 Hytteplassering	discrete	numeric-1.0	154	590	Ligger hytten/hyttene på... ... A. Hytte 1.
43	v054	B392 Hytteplassering	discrete	numeric-1.0	21	723	Ligger hytten/hyttene på: ... B. Hytte 2.
44	v055	B39b Hytta/hyttene ligger på Svalbard	discrete	numeric-1.0	506	238	Ligger hytten/hyttene... ... A. På Svalbard?
45	v056	B39a Hytta/hyttene ligger på fastlandet	discrete	numeric-1.0	506	238	Ligger hytten/hyttene... ... B. Fastlandet?

#	Name	Label	Type	Format	Valid	Invalid	Question
46	v057	B39c Hytta/hyttene ligger andre steder	discrete	numeric-1.0	506	238	Ligger hytten/hyttene... .. C. Andre steder?

Group Husholdningens økonomi

#	Name	Label	Type	Format	Valid	Invalid	Question
1	v058	H1 Fått støtte til løpende utgifter	discrete	numeric-1.0	506	238	Fikk du/husholdningen din noen form for økonomisk hjelp eller bidrag i 1999 fra den nærmeste familien utenfor husholdningen for å dekke løpende utgifter?
2	v059	H2 Støtte til løpende utg. i kronebeløp.	discrete	numeric-5.0	11	733	Hva anslår du samlet beløp til?
3	v060	H3 Fått støtte til utgifter ellers	discrete	numeric-1.0	506	238	Fikk du/husholdningen din noen form for økonomisk hjelp eller bidrag i 1999 fra noen utenfor den nærmeste familien/husholdningen for å dekke utgifter ellers?
4	v061	H4 Støtte til utg. ellers i kronebeløp.	discrete	numeric-5.0	9	735	Hva anslår du samlet beløp til?
5	v062	H5a Vansker med løpende utgift.	discrete	numeric-1.0	506	238	Har du i løpet av de siste 12 måneder hendt at husholdningen har hatt vansker med å klare de løpende utgiftene f.eks. til mat, transport, eller bolig?
6	v063	H5b Hvor ofte vansker med løpende utgift.	discrete	numeric-1.0	26	718	Hendte det ofte, av og til, en sjelden gang eller aldri?
7	v064	H6 Klarte uforutsette utgift	discrete	numeric-1.0	506	238	Var økonomien slik at dere størsteparten av året hadde mulighet for å klare en uforutsett regning på 3000 kroner til f.eks. tannlege eller reparasjon?

Group Flytting fra Svalbard

#	Name	Label	Type	Format	Valid	Invalid	Question
1	v065	F1 Husholdningens situasjon	discrete	numeric-1.0	506	238	Hvilket av følgende utsagn om flytting fra Svalbard passer best for din/husholdningens situasjon?
2	v066	F2 Flytteårsak	discrete	numeric-1.0	195	549	Hva er grunnen til at du/dere har planer om å flytte fra Svalbard, er det ...

Group Motorkjøretøyer

#	Name	Label	Type	Format	Valid	Invalid	Question
1	v067	Mo1 Ant. snescootere hush. disponerer	continuous	numeric-2.0	506	238	Hvor mange snescootere eier eller disponerer husholdningen?
2	v068	Mo2 Ant. biler hush disponerer privat	continuous	numeric-2.0	506	238	Hvor mange biler til privat bruk disponerer husholdningen på Svalbard?
3	v069	Mo3 Eies bilen av husholdningen?	discrete	numeric-1.0	316	428	Eies denne av noen i husholdningen?
4	v070	Mo4 Bileierforhold.	discrete	numeric-1.0	82	662	Hvilken beskrivelse passer best for denne bilen?
5	v071	Mo5 Bileierforhold.	discrete	numeric-1.0	233	511	Hvilken beskrivelse passer best for denne bilen?

#	Name	Label	Type	Format	Valid	Invalid	Question
6	v072	Mo6 Eies bilen av husholdningen?	discrete	numeric-1.0	62	682	Vi begynner med den første, eies denne av noen i husholdningen?
7	v073	Mo7 Bileierforhold.	discrete	numeric-1.0	16	728	Hvilken beskrivelse passer best for denne bilen?
8	v074	Mo8 Bileierforhold.	discrete	numeric-1.0	45	699	Hvilken beskrivelse passer best for denne bilen?
9	v075	Mo9 Eies bilen av husholdningen?	discrete	numeric-1.0	1	743	Så den andre, eies denne av noen i husholdningen?
10	v076	Mo10 Bileierforhold.	discrete	numeric-1.0	1	743	Hvilken beskrivelse passer best for denne bilen?

Group Overnatting

#	Name	Label	Type	Format	Valid	Invalid	Question
1	v077	Ov2 Antall personer overnattet	continuous	numeric-2.0	506	238	Omtrent hvor mange personer har du/dere hatt som overnattingsgjester de siste 12 månedene?
2	v078	Ov1 Overnattingsdøgn	continuous	numeric-2.0	410	334	Omtrent hvor mange døgn har du/dere til sammen hatt venner, slektninger eller andre personer på overnatting de siste 12 månedene.

Group Fortid og fremtid på Svalbard

#	Name	Label	Type	Format	Valid	Invalid	Question
1	v079	Ff1a Fikk tilbud om bedre jobb	discrete	numeric-1.0	744	0	Passer noe av dette for deg? ... A. Fikk tilbud om en bedre jobb enn den jeg hadde på fastlandet.
2	v080	Ff1b Fikk ikke jobb på fastlandet	discrete	numeric-1.0	744	0	Passer noe av dette for deg? ... B. Fikk ikke jobb på fastlandet.
3	v081	Ff1c Oppleve natur og friluft	discrete	numeric-1.0	744	0	Passer noe av dette for deg? ... C. Oppleve natur og friluft.
4	v082	Ff1d Ta et friår	discrete	numeric-1.0	744	0	Passer noe av dette for deg? ... D. "Ta ett friår".
5	v083	Ff1e Legge seg opp penger	discrete	numeric-1.0	744	0	Passer noe av dette for deg? ... E. Legge seg opp penger.
6	v084	Ff1f Eventyrlyst	discrete	numeric-1.0	744	0	Passer noe av dette for deg? ... F. Eventyrlyst.
7	v085	Ff1g Bedre sosialt tilbud enn på fastlandet	discrete	numeric-1.0	744	0	Passer noe av dette for deg? ... G. Bedre sosialt tilbud enn på fastlandet.
8	v086	Ff1h Ektefelle/samboer/kjæreste fikk jobb her	discrete	numeric-1.0	744	0	Passer noe av dette for deg? ... H. Ektefelle/samboer/kjæreste fikk jobb her.
9	v087	Ff1i Far eller mor fikk jobb her	discrete	numeric-1.0	744	0	Passer noe av dette for deg? ... I. Far eller mor fikk jobb her.
10	v088	Ff1j Annet	discrete	numeric-1.0	744	0	Passer noe av dette for deg? ... J. Annet.
11	v089	Ff2a Velferdstilbudet er bedre på Svalbard	discrete	numeric-1.0	744	0	Passer noe av dette for deg? ... A. Velferdstilbudet er bedre på Svalbard enn på fastlandet.
12	v090	Ff2b Skattenivået er lavere enn på fastlandet	discrete	numeric-1.0	744	0	Passer noe av dette for deg? ... B. Skattenivået er lavere enn på fastlandet.

#	Name	Label	Type	Format	Valid	Invalid	Question
13	v091	Ff2c Svalbard gir unike naturopplevelser	discrete	numeric-1.0	744	0	Passer noe av dette for deg? ... C. Svalbard gir unike naturopplevelser.
14	v092	Ff2d Foreningslivet er mer mangfoldig på Sval	discrete	numeric-1.0	744	0	Passer noe av dette for deg? ... D. Foreningslivet er mer mangfoldig og spennende enn på fastlandet.
15	v093	Ff2e Jobb- og karrieremuligheter er bedre enn	discrete	numeric-1.0	744	0	Passer noe av dette for deg? ... E. Jobb og karrieremuligheter er bedre enn på fastlandet.
16	v094	Ff2f Ektefelle/samboer/kjæreste har jobb her	discrete	numeric-1.0	744	0	Passer noe av dette for deg? ... F. Ektefelle/samboer/kjæreste har jobb her.
17	v095	Ff2g Far eller mor har jobb her	discrete	numeric-1.0	744	0	Passer noe av dette for deg? ... G. Far eller mor jobber her.
18	v096	Ff2h Gode oppvekstvilkår for barn	discrete	numeric-1.0	744	0	Passer noe av dette for deg? ... H. Gode oppvekstvilkår for barn.
19	v097	Ff2i Annet	discrete	numeric-1.0	744	0	Passer noe av dette for deg? ... I. Annet.
20	v098	Aar År bodd på Svalbard	continuous	numeric-2.0	742	2	Hvor mange år har du bodd på Svalbard til sammen?
21	v099	Aar2 År planlagt å bli på Svalbard	continuous	numeric-2.0	742	2	Hvor lenge har du planlagt å bli på Svalbard?
22	v100	Ff5 Pensjonist	discrete	numeric-1.0	742	2	Hvis det blir lagt til rette for at man kan leve som pensjonist på Svalbard, i hvilken grad er du interessert i å pensjonere deg på Svalbard? Er du:
23	v101	Ff6 Livsløpsamfunn	discrete	numeric-1.0	742	2	Longyearbyen er i dag et samfunn som preges av høy gjennomtrekk, i hvilken grad er du interessert i at Longyearbyen skal bli et livsløpssamfunn?

Group Bolig og økonomi

#	Name	Label	Type	Format	Valid	Invalid	Question
1	v102	Bok1 Hush. økonomi	discrete	numeric-1.0	742	2	Er du svært fornøyd, ganske fornøyd, verken fornøyd eller misfornøyd, ganske misfornøyd eller svært misfornøyd med ... A. Husholdningens økonomi?
2	v103	Bok2 Fornøyd med boligen	discrete	numeric-1.0	742	2	Er du svært fornøyd, ganske fornøyd, verken fornøyd eller misfornøyd, ganske misfornøyd eller svært misfornøyd med ... B. Boligen?
3	v104	Bok3 Større boutgifter for mer plass	discrete	numeric-1.0	742	2	I hvilken grad kunne du tenke deg å betale mer for å bo hvis du fikk større plass?

Group Helse

#	Name	Label	Type	Format	Valid	Invalid	Question
1	v105	Hel1 Helse generelt	discrete	numeric-1.0	742	2	Hvordan vurderer du din egen helse sånn i sin alminnelighet? Vil du si den er svært god, god, verken god eller dårlig, dårlig eller svært dårlig?
2	v106	Hel2 Vært engstelig siste 14 dager	discrete	numeric-1.0	742	2	Har du de siste 14 dagene vært svært plaget, ganske plaget, litt plaget eller ikke plaget av stadig å være redd eller engstelig?

#	Name	Label	Type	Format	Valid	Invalid	Question
3	v107	Hel3 Vært nedtrykt siste 14 dager	discrete	numeric-1.0	742	2	Har du de siste 14 dagene vært svært plaget, ganske plaget, litt plaget eller ikke plaget av stadig å være nedtrykt og tungsindig?
4	v108	Hel4 Hatt nakke/ skulderproblemer siste mnd	discrete	numeric-1.0	742	2	Har du i løpet av den siste måneden vært svært plaget, ganske plaget, litt plaget eller ikke plaget av smerter i nakke, øvre del av ryggen, skuldre eller armer?
5	v109	Hel5 Hatt vondt i korsryggen	discrete	numeric-1.0	742	2	Har du i løpet av den siste måneden vært svært plaget, ganske plaget, litt plaget eller ikke plaget av smerter i korsryggen?
6	v110	Hel6 Plaget av luften	discrete	numeric-1.0	742	2	Vil du si du er svært plaget, ganske plaget, litt plaget eller ikke plaget av tørr og kald luft?
7	v111	Hel7 Vondt i brystet	discrete	numeric-1.0	733	11	Når du anstrenger deg, hender det da ofte, av og til eller aldri at du får... .. A. Vondt i brystet (brystkassen)?
8	v112	Hel8 Andpusten	discrete	numeric-1.0	733	11	Når du anstrenger deg, hender det da ofte, av og til eller aldri at du får... .. B. Tungt for å puste utover vanlig andpustenhet?
9	v113	Hel9 Plager i ro	discrete	numeric-1.0	111	633	Hender det ofte, av og til eller aldri at du merker slike plager når du er i ro?
10	v114	Hel10 Plaget av mørketiden	discrete	numeric-1.0	742	2	I hvilken grad er du plaget av mørketiden på en sånn måte at det sliter på humøret eller hindrer deg fra å gjøre ting du ellers ville gjort?
11	v115	Hel11 Plaget av polarnatten	discrete	numeric-1.0	742	2	I hvilken grad er du plaget av den lyse årstiden (polarnatten) på en sånn måte at det sliter på humøret eller hindrer deg fra å gjøre ting du ellers ville gjort?

Group Legetjenester

#	Name	Label	Type	Format	Valid	Invalid	Question
1	v116	Leg1 Ant. legekontakter	continuous	numeric-2.0	742	2	Omtrent hvor mange kontakter hadde du på grunn av egen sykdom med legevakt eller allmennpraktiserende lege i løpet av de siste 12 månedene?
2	v117	Leg2 Ant. dager for å få legetime	continuous	numeric-2.0	742	2	Hvis du tenker på legetjenesten i Longyearbyen, hvor mange dager tar det vanligvis å få time hos legen?

Group Sosial kontakt

#	Name	Label	Type	Format	Valid	Invalid	Question
1	v118	Sos1 Foreldre i live?	discrete	numeric-1.0	713	31	Lever dine foreldre?
2	v119	Sos2a Treffer foreldre	discrete	numeric-1.0	610	134	Hvor ofte omtrent treffer du dine foreldre/far/mor?
3	v120	Sos2b Telefonkontakt o.l. med foreldre	discrete	numeric-1.0	610	134	Hvor ofte har du kontakt med dine foreldre/far/mor, via telefon, e-post, fax, brev o.l.?

#	Name	Label	Type	Format	Valid	Invalid	Question
4	v121	Sos3a Barn hjemmefra	discrete	numeric-1.0	495	249	Har du noen barn som er fylt 16 år og som ikke bor i samme husholdning som deg?
5	v122	Sos3b Omtrent hvor ofte treffer du barnet/barn	discrete	numeric-1.0	180	564	Omtrent hvor ofte treffer du barnet/barna?
6	v123	Sos4 Venner på Svalbard	discrete	numeric-1.0	742	2	Bortsett fra medlemmer av din egen familie, har du noen gode venner på Svalbard?
7	v124	Sos5 Vennesamvær	discrete	numeric-1.0	715	29	Hvor ofte omtrent er du sammen med gode venner på Svalbard?
8	v125	Sos6 Ensom	discrete	numeric-1.0	742	2	Hender det ofte, av og til, sjelden eller aldri at du føler deg ensom?
9	v126	Sos7 Fortrolig	discrete	numeric-1.0	742	2	Hvis du har problemer, er det noen i Longyearbyen utenfor husholdningen du har tillit til og som du kan snakke fortrolig med?
10	v127	Sos8a Kan snakke fortrolig med sosialkonsulent	discrete	numeric-1.0	643	101	Hvem er dette, er det... .. A. Sosialkonsulenten?
11	v128	Sos8b Kan snakke fortrolig med presten	discrete	numeric-1.0	643	101	Hvem er dette, er det... .. B. Presten?
12	v129	Sos8c Kan snakke fortrolig med legen	discrete	numeric-1.0	643	101	Hvem er dette, er det... .. C. Legen?
13	v130	Sos8d Kan snakke fortrolig med en god venn/venn	discrete	numeric-1.0	643	101	Hvem er dette, er det... .. D. En god venn/venninne?
14	v131	Sos8e Kan snakke fortrolig med en arbeidskole	discrete	numeric-1.0	643	101	Hvem er dette, er det... .. E. Arbeidskollega?
15	v132	Sos8f Kan snakke fortrolig med en annen.	discrete	numeric-1.0	643	101	Hvem er dette, er det... .. F. Annen?

Group Fritidsaktiviteter

#	Name	Label	Type	Format	Valid	Invalid	Question
1	v155	Fri1a Fottur, skitur	continuous	numeric-1.0	742	2	Hvor ofte i løpet av de siste 12 månedene gjorde du følgende i din fritid? ... A. Gikk lengre fotturer eller skiturer på Svalbard?
2	v156	Fri1b Annen mosjon, idrett	continuous	numeric-1.0	742	2	Hvor ofte i løpet av de siste 12 månedene gjorde du følgende i din fritid? ... B. Mosjonerte på annen måte, drev med sport eller idrett.
3	v157	Fri1c Gikk på jakt	continuous	numeric-1.0	742	2	Hvor ofte i løpet av de siste 12 månedene gjorde du følgende i din fritid? ... C. Gikk på jakt på Svalbard?
4	v158	Fri1d Kino	continuous	numeric-1.0	742	2	Hvor ofte i løpet av de siste 12 månedene gjorde du følgende i din fritid? ... D. Gikk på kino?
5	v159	Fri1e Dans, diskotek	continuous	numeric-1.0	742	2	Hvor ofte i løpet av de siste 12 månedene gjorde du følgende i din fritid? ... E. Gikk på dans, diskotek?
6	v160	Fri1f Restaurant, kafe	continuous	numeric-1.0	742	2	Hvor ofte i løpet av de siste 12 månedene gjorde du følgende i din fritid? ... F. Gikk på restaurant, kafé, pub o.l.?

#	Name	Label	Type	Format	Valid	Invalid	Question
7	v161	Fri1g Teater, musikal, revy	continuous	numeric-1.0	742	2	Hvor ofte i løpet av de siste 12 månedene gjorde du følgende i din fritid? ... G. Sett teaterforestilling, musikal eller revy på Svalbard?
8	v162	Fri1h Jazz, vise, popkonsert	continuous	numeric-1.0	742	2	Hvor ofte i løpet av de siste 12 månedene gjorde du følgende i din fritid? ... H. Gikk på klassisk, jazz, vise eller popkonsert?
9	v163	Fri1i Museum	continuous	numeric-1.0	742	2	Hvor ofte i løpet av de siste 12 månedene gjorde du følgende i din fritid? ... I. Gikk på kunstutstilling eller museum?
10	v164	Fri1j Bibliotek	continuous	numeric-1.0	742	2	Hvor ofte i løpet av de siste 12 månedene gjorde du følgende i din fritid? ... J. Lånte bok på bibliotek?
11	v165	Fri1k Gudstjeneste	continuous	numeric-1.0	742	2	Hvor ofte i løpet av de siste 12 månedene gjorde du følgende i din fritid? ... K. Var i gudstjeneste, på religiøst møte på Svalbard?
12	v166	Fri1l Kor, korps	continuous	numeric-1.0	742	2	Hvor ofte i løpet av de siste 12 månedene gjorde du følgende i din fritid? ... L. Deltok i kor/orkester/korps/spelemanslag?
13	v167	Fri2a Savner alpinanlegg	continuous	numeric-1.0	744	0	Savner du noen av de følgende fritids- og kulturtilbud på Svalbard? ... A. Alpinanlegg.
14	v168	Fri2b Ungdomsklubb	continuous	numeric-1.0	744	0	Savner du noen av de følgende fritids- og kulturtilbud på Svalbard? ... B. Ungdomsklubb.
15	v169	Fri2c Voksenopplæring	continuous	numeric-1.0	744	0	Savner du noen av de følgende fritids- og kulturtilbud på Svalbard? ... C. Voksenopplæringskurs.
16	v170	Fri2d Lekeplasser	continuous	numeric-1.0	744	0	Savner du noen av de følgende fritids- og kulturtilbud på Svalbard? ... D. Flere lekeplasser.
17	v171	Fri2e Flere kinoforestillinger	continuous	numeric-1.0	744	0	Savner du noen av de følgende fritids- og kulturtilbud på Svalbard? ... E. Flere kinoforestillinger.
18	v172	Fri2f Flere konserter, kunstutstillinger, teater	continuous	numeric-1.0	744	0	Savner du noen av de følgende fritids- og kulturtilbud på Svalbard? ... F. Flere konserter, kunstutstillinger, teateroppsetninger o.l.
19	v173	Fri2g Annet	continuous	numeric-1.0	744	0	Savner du noen av de følgende fritids- og kulturtilbud på Svalbard? ... G. Annet.
20	v174	Fri2h Ingen passer	continuous	numeric-1.0	744	0	Savner du noen av de følgende fritids- og kulturtilbud på Svalbard? ... H. Ingen passer.

Group Arbeidsmiljø

#	Name	Label	Type	Format	Valid	Invalid	Question
1	v199	Ami1a Fått kurs	discrete	numeric-1.0	657	87	Har du fått noen utdanning i form av kurs e.l. i bedriften i løpet av de siste 12 månedene?
2	v200	Ami1b Antall kurs	discrete	numeric-1.0	306	438	Har du gått på ett eller flere kurs?

#	Name	Label	Type	Format	Valid	Invalid	Question
3	v201	Ami2 Støtte	discrete	numeric-1.0	657	87	Har du fått støtte fra bedriften til videre utdannelse i løpet av de siste 12 månedene?
4	v202	Ami10 Annet arbeid	discrete	numeric-1.0	742	2	Har du forsøkt å få annet arbeid i løpet av den siste måneden?

Group Skolesituasjon

#	Name	Label	Type	Format	Valid	Invalid	Question
1	v203	Ss1 Skolesituasjon	discrete	numeric-1.0	40	704	Er du svært fornøyd, ganske fornøyd, verken fornøyd eller misfornøyd, ganske misfornøyd eller svært misfornøyd med skole/studiesituasjonen din?

Group Holdning til lokaldemokrati

#	Name	Label	Type	Format	Valid	Invalid	Question
1	v204	Dem1a Lokaldemokrati vil føre til bedre offentlig	discrete	numeric-1.0	742	2	Jeg skal nå lese opp en del påstander som jeg vil at du skal svare om du er helt enig, delvis enig, delvis uenig eller helt uenig i. ... A. Innføringen av lokaldemokrati vil føre til bedre offentlige tjenester.
2	v205	Dem1b Folkestyret ikke viktig.	discrete	numeric-1.0	742	2	Jeg skal nå lese opp en del påstander som jeg vil at du skal svare om du er helt enig, delvis enig, delvis uenig eller helt uenig i. ... B. Det lokale folkestyret er ikke så viktig bare de offentlige tjenestene blir opprettholdt.
3	v206	Dem1c Være i større grad med å påvirke.	discrete	numeric-1.0	742	2	Jeg skal nå lese opp en del påstander som jeg vil at du skal svare om du er helt enig, delvis enig, delvis uenig eller helt uenig i. ... C. Jeg ønsker i større grad enn i dag å være med på å påvirke politiske beslutninger som angår Longyearbyen.
4	v207	Dem1d Lokaldemokratiet vil føre til høyere ska	discrete	numeric-1.0	742	2	Jeg skal nå lese opp en del påstander som jeg vil at du skal svare om du er helt enig, delvis enig, delvis uenig eller helt uenig i. ... D. Innføringen av lokaldemokrati vil føre til høyere skatter.
5	v208	Dem1e Være i større grad med å påvirke.	discrete	numeric-1.0	742	2	Jeg skal nå lese opp en del påstander som jeg vil at du skal svare om du er helt enig, delvis enig, delvis uenig eller helt uenig i. ... E. Innføring av lokaldemokrati vil føre til at den jevne mann og kvinne vil få mer å si.
6	v209	Dem2 For eller mot lokaldemokrati på Svalbard	discrete	numeric-1.0	742	2	Alt tatt i betraktning er du for eller imot innføring av lokalt selvstyre i Longyearbyen?

Group Valg

#	Name	Label	Type	Format	Valid	Invalid	Question
1	v210	Valg1 Stemte ved siste Svalbardrådsvalg	discrete	numeric-1.0	742	2	Stemte du ved det siste Svalbardrådsvalget (november 1999)?

#	Name	Label	Type	Format	Valid	Invalid	Question
2	v211	Valg2 Partipreferanse ved siste Svalbardrådsva	discrete	numeric-1.0	446	298	Hvilket parti eller liste stemte du på?
3	v212	Valg3b Viktig å støtte bestemte lokale saker	discrete	numeric-1.0	446	298	Jeg vil be deg angi om den aktuelle grunnen er svært viktig, nokså viktig, mindre viktig eller ikke viktig. ... B. Støtte bestemte lokale saker.
4	v213	Valg3c Viktig å oppfylle min borgerplikt	discrete	numeric-1.0	446	298	Jeg vil be deg angi om den aktuelle grunnen er svært viktig, nokså viktig, mindre viktig eller ikke viktig. ... C. Oppfylle min borgerplikt.
5	v214	Valg3d Viktig å støtte bestemte personer	discrete	numeric-1.0	446	298	Jeg vil be deg angi om den aktuelle grunnen er svært viktig, nokså viktig, mindre viktig eller ikke viktig. ... D. Støtte bestemte personer.
6	v215	Valg3e Viktig å ivareta mine egne interesser	discrete	numeric-1.0	446	298	Jeg vil be deg angi om den aktuelle grunnen er svært viktig, nokså viktig, mindre viktig eller ikke viktig. ... E. Ivareta mine egne interesser.
7	v216	Valg4a Forskjellene mellom partiene er for små	discrete	numeric-1.0	293	451	Jeg vil be deg angi om den aktuelle grunnen er svært viktig, nokså viktig, mindre viktig eller ikke viktig. ... A. Forskjellene mellom partiene og listene er for små.
8	v217	Valg4b Ingen viktige lokale saker jeg brenner f	discrete	numeric-1.0	293	451	Jeg vil be deg angi om den aktuelle grunnen er svært viktig, nokså viktig, mindre viktig eller ikke viktig. ... B. Det er ingen lokale saker jeg brenner for.
9	v218	Valg4c Kjenner for lite til hva partiene står f	discrete	numeric-1.0	293	451	Jeg vil be deg angi om den aktuelle grunnen er svært viktig, nokså viktig, mindre viktig eller ikke viktig. ... C. Jeg kjenner for lite til hva partiene og listene i Longyearbyen står for.
10	v219	Valg4d Mangler tillit til lokalpolitikere på S	discrete	numeric-1.0	293	451	Jeg vil be deg angi om den aktuelle grunnen er svært viktig, nokså viktig, mindre viktig eller ikke viktig. ... D. Jeg mangler tillit til lokalpolitikere her på Svalbard.
11	v220	Valg4e Hadde ikke tid og anledning	discrete	numeric-1.0	293	451	Jeg vil be deg angi om den aktuelle grunnen er svært viktig, nokså viktig, mindre viktig eller ikke viktig. ... E. Jeg hadde ikke tid og anledning.
12	v221	Valg5 Stemte ved stortingsvalget i 1997	discrete	numeric-1.0	705	39	Stemte du ved Stortingsvalget i 1997?
13	v222	Valg6 Partipreferanse ved stortingsvalget i 19	discrete	numeric-2.0	522	222	Hvilket parti stemte du på?
14	v223	Valg7a Ikke er interessert i politikk	discrete	numeric-1.0	174	570	Hvorfor stemte du ikke ved Stortingsvalget 1997, var det fordi du: ... A. Ikke er interessert i politikk?
15	v224	Valg7b Føler at politikken på fastlandet ikke a	discrete	numeric-1.0	174	570	Hvorfor stemte du ikke ved Stortingsvalget 1997, var det fordi du: ... B. Føler at politikken på fastlandet ikke angår deg?
16	v225	Valg7c Føler at du har for liten kunnskap om pa	discrete	numeric-1.0	174	570	Hvorfor stemte du ikke ved Stortingsvalget 1997, var det fordi du: ... C. Føler at du har for liten kunnskap om partier og politikk?

#	Name	Label	Type	Format	Valid	Invalid	Question
17	v226	Valg7d Ikke har tillit til noen av partiene	discrete	numeric-1.0	174	570	Hvorfor stemte du ikke ved Stortingsvalget 1997, var det fordi du: ... D. Ikke har tillit til noen av partiene?
18	v227	Valg7e Ikke greide å bestemme deg	discrete	numeric-1.0	174	570	Hvorfor stemte du ikke ved Stortingsvalget 1997, var det fordi du: ... E. Ikke greide å bestemme deg?
19	v228	Valg7f Synes partiene er for enige, ser ingen f	discrete	numeric-1.0	174	570	Hvorfor stemte du ikke ved Stortingsvalget 1997, var det fordi du: ... F. Synes partiene er for enige, ser ingen forskjell?
20	v229	Valg7g Ikke tid og anledning	discrete	numeric-1.0	174	570	Hvorfor stemte du ikke ved Stortingsvalget 1997, var det fordi du: ... G. Ikke hadde tid og anledning?
21	v230	Valg7h Ikke stemmerett	discrete	numeric-1.0	174	570	Hvorfor stemte du ikke ved Stortingsvalget 1997, var det fordi du: ... H. Ikke stemmerett?
22	v231	Valg7i Annet	discrete	numeric-1.0	174	570	Hvorfor stemte du ikke ved Stortingsvalget 1997, var det fordi du: ... J. Annet?

Group Organisasjonsmedlemskap

#	Name	Label	Type	Format	Valid	Invalid	Question
1	v133	Sos9 Medlem av organisasjoner	discrete	numeric-1.0	742	2	Er du medlem av noen av følgende organisasjoner eller foreninger på Svalbard? ... A. Faglig organisasjon eller organisasjon for arbeidsgivere, eller annen yrkessammenslutning?
2	v134	Sos10 Hovedsammenslutning	discrete	numeric-2.0	374	370	Hvilken hovedsammenslutning tilhører organisasjonen?
3	v137	Sos11a Religiøs	discrete	numeric-1.0	742	2	Er du medlem av... ... C. Kristelig eller religiøs forening på Svalbard?
4	v138	Sos11b Passivt/aktivt medlem?	discrete	numeric-1.0	12	732	Vil du beskrive deg selv som svært aktiv, noe aktiv eller som et forholdsvis passivt medlem?
5	v139	Sos12a Idrettslag	discrete	numeric-1.0	742	2	Er du medlem av... ... D. Idrettslag/-forening på Svalbard?
6	v140	Sos12b Passivt/aktivt medlem?	discrete	numeric-1.0	456	288	Vil du beskrive deg selv som svært aktiv, noe aktiv eller som et forholdsvis passivt medlem?
7	v141	Sos13a Helselag	discrete	numeric-1.0	742	2	Er du medlem av... ... E. Helselag, sanitetsforening, Røde Kors, o.l.?
8	v142	Sos13b Passivt/aktivt medlem?	discrete	numeric-1.0	98	646	Vil du beskrive deg selv som svært aktiv, noe aktiv eller som et forholdsvis passivt medlem?
9	v143	Sos14a Musikk,teater	discrete	numeric-1.0	742	2	Er du medlem av... ... F. Musikkforening, korps, sangkor, teatergruppe o.l.?
10	v144	Sos14b Passivt/aktivt medlem?	discrete	numeric-1.0	115	629	Vil du beskrive deg selv som svært aktiv, noe aktiv eller som et forholdsvis passivt medlem?
11	v145	Sos15a Lokal interessegruppe	discrete	numeric-1.0	742	2	Er du medlem av... ... G. Lokal interessegruppe, miljøgruppe, lokal aksjonsgruppe o.l. på Svalbard?

#	Name	Label	Type	Format	Valid	Invalid	Question
12	v146	Sos15b Passivt/aktivt medlem?	discrete	numeric-1.0	80	664	Vil du beskrive deg selv som svært aktiv, noe aktiv eller som et forholdsvis passivt medlem?
13	v147	Sos16a Andre foreninger	discrete	numeric-1.0	742	2	Er du medlem av... H. Andre foreninger eller organisasjoner?
14	v148	Sos16b Passivt/aktivt medlem?	discrete	numeric-1.0	40	704	Vil du beskrive deg selv som svært aktiv, noe aktiv eller som et forholdsvis passivt medlem?
15	v291	Sos17a Spesifisert annen organisasjon.	discrete	numeric-1.0	742	2	Spesifisert annen organisasjon.
16	v292	Sos17b Vil du beskrive deg selv som svært aktiv, noe aktiv eller som et forholdsvis passivt medlem?	discrete	numeric-1.0	744	0	Vil du beskrive deg selv som svært aktiv, noe aktiv eller som et forholdsvis passivt medlem i organisasjonen du spesifiserete i sos17a?

Group Rusmidler

#	Name	Label	Type	Format	Valid	Invalid	Question
1	v149	Sos19 Alkoholforbruk	discrete	numeric-4.0	431	313	Hvor mye alkohol drikker du vanligvis i løpet av en uke?
2	v150	Sos20 Røyking	continuous	numeric-1.0	742	2	Røyker du sigaretter daglig?
3	v151	Sos20b Sigaretter	continuous	numeric-2.0	271	473	Hvor mange sigaretter røyker du gjennomsnittlig pr. dag?
4	v152	Sos21 Sigarer	continuous	numeric-1.0	742	2	Røyker du sigarer eller sigarillos daglig, av og til eller aldri?
5	v153	Sos22 Pipe	continuous	numeric-1.0	742	2	Røyker du pipe daglig, av og til eller aldri?
6	v154	Sos23 Snus	continuous	numeric-1.0	742	2	Bruker du snus daglig, av og til eller aldri?

Group Reiser

#	Name	Label	Type	Format	Valid	Invalid	Question
1	v232	Reis1a Vært på feriereiser?	discrete	numeric-1.0	742	2	Var du i løpet av de siste 12 måneder, dvs i perioden fra 1. februar i fjor til 31. januar i år på noen ferietur der du reiste bort og overnattet minst fire netter?
2	v233	Reis1b Antall reiser	continuous	numeric-2.0	678	66	Hvor mange slike turer var du på i denne perioden?
3	v234	Reis4 Antall overnattinger på reisen	continuous	numeric-2.0	672	72	Hvor mange overnattinger hadde du på denne reisen? ... A. Reise 1.
4	v235	Reis5 Hvor gikk reisen hen?	discrete	numeric-1.0	672	72	Hvor gikk reisen hen? ... A. Reise 1.
5	v236	Reis5a Reismål i Norge	discrete	numeric-2.0	497	247	Hvilket fylke gikk reisen til? ... A. Reise 1.
6	v237	Reis6 Antall overnattinger på reisen	continuous	numeric-2.0	466	278	Hvor mange overnattinger hadde du på denne reisen? ... B. Reise 2.
7	v238	Reis7 Hvor gikk reisen hen?	discrete	numeric-1.0	466	278	Hvor gikk reisen hen? ... B. Reise 2.
8	v239	Reis5a2 Reismål i Norge	discrete	numeric-2.0	368	376	Hvilket fylke gikk reisen til? ... B. Reise 2.
9	v240	Reis9 Antall overnattinger på reisen	continuous	numeric-2.0	289	455	Hvor mange overnattinger hadde du på denne reisen? ... C. Reise 3.

#	Name	Label	Type	Format	Valid	Invalid	Question
10	v241	Reis10 Hvor gikk reisen hen?	discrete	numeric-1.0	289	455	Hvor gikk reisen hen? ... C. Reise 3.
11	v242	Reis5a3 Reisemål i Norge	discrete	numeric-2.0	213	531	Hvilket fylke gikk reisen til? ... C. Reise 3.
12	v243	Reis12 Antall overnattinger på reisen	continuous	numeric-2.0	140	604	Hvor mange overnattinger hadde du på denne reisen? ... D. Reise 4.
13	v244	Reis13 Hvor gikk reisen hen?	discrete	numeric-1.0	140	604	Hvor gikk reisen hen? ... D. Reise 4.
14	v245	Reis5a4 Reisemål i Norge	discrete	numeric-2.0	109	635	Hvilket fylke gikk reisen til? ... D. Reise 4.
15	v246	Reis15 Antall overnattinger på reisen	continuous	numeric-2.0	69	675	Hvor mange overnattinger hadde du på denne reisen? ... E. Reise 5.
16	v247	Reis16 Hvor gikk reisen hen?	discrete	numeric-1.0	69	675	Hvor gikk reisen hen? ... E. Reise 5.
17	v248	Reis5a5 Reisemål i Norge	discrete	numeric-2.0	54	690	Hvilket fylke gikk reisen til? ... E. Reise 5.
18	v249	Reis18 Antall overnattinger på reisen	continuous	numeric-2.0	35	709	Hvor mange overnattinger hadde du på denne reisen? ... F. Reise 6.
19	v250	Reis19 Hvor gikk reisen hen?	discrete	numeric-1.0	35	709	Hvor gikk reisen hen? ... F. Reise 6.
20	v251	Reis5a6 Reisemål i Norge	discrete	numeric-2.0	27	717	Hvilket fylke gikk reisen til? ... F. Reise 6.
21	v252	Reis21 Antall overnattinger på reisen	continuous	numeric-2.0	18	726	Hvor mange overnattinger hadde du på denne reisen? ... G. Reise 7.
22	v253	Reis22 Hvor gikk reisen hen?	discrete	numeric-1.0	18	726	Hvor gikk reisen hen? ... G. Reise 7.
23	v254	Reis5a7 Reisemål i Norge	discrete	numeric-2.0	15	729	Hvilket fylke gikk reisen til? ... G. Reise 7.
24	v255	Reis24 Antall overnattinger på reisen	continuous	numeric-2.0	9	735	Hvor mange overnattinger hadde du på denne reisen? ... H. Reise 8.
25	v256	Reis25 Hvor gikk reisen hen?	discrete	numeric-1.0	9	735	Hvor gikk reisen hen? ... H. Reise 8.
26	v257	Reis5a8 Reisemål i Norge	discrete	numeric-2.0	7	737	Hvilket fylke gikk reisen til? ... H. Reise 8.
27	v258	Reis27 Antall overnattinger på reisen	continuous	numeric-1.0	6	738	Hvor mange overnattinger hadde du på denne reisen? ... I. Reise 9.
28	v259	Reis28 Hvor gikk reisen hen?	discrete	numeric-1.0	6	738	Hvor gikk reisen hen? ... I. Reise 9.
29	v260	Reis5a9 Reisemål i Norge	discrete	numeric-2.0	6	738	Hvilket fylke gikk reisen til? ... I. Reise 9.
30	v261	Reis30 Antall overnattinger på reisen	continuous	numeric-1.0	4	740	Hvor mange overnattinger hadde du på denne reisen? ... J. Reise 10.
31	v262	Reis31 Hvor gikk reisen hen?	discrete	numeric-1.0	4	740	Hvor gikk reisen hen? ... J. Reise 10.
32	v263	Reis5a10 Reisemål i Norge	discrete	numeric-2.0	4	740	Hvilket fylke gikk reisen til? ... J. Reise 10.
33	v264	Reis33 Antall overnattinger på reisen	continuous	numeric-2.0	3	741	Hvor mange overnattinger hadde du på denne reisen? ... K. Reise 11.
34	v265	Reis34 Hvor gikk reisen hen?	discrete	numeric-1.0	3	741	Hvor gikk reisen hen? ... K. Reise 11.
35	v266	Reis5a11 Reisemål i Norge	discrete	numeric-2.0	3	741	Hvilket fylke gikk reisen til? ... K. Reise 11.
36	v267	Reis36 Antall overnattinger på reisen	continuous	numeric-2.0	3	741	Hvor mange overnattinger hadde du på denne reisen? ... L. Reise 12.
37	v268	Reis37 Hvor gikk reisen hen?	discrete	numeric-1.0	3	741	Hvor gikk reisen hen? ... L. Reise 12.
38	v269	Reis5a12 Reisemål i Norge	discrete	numeric-2.0	3	741	Hvilket fylke gikk reisen til? ... L. Reise 12.

Group Skatter og tjenester							
#	Name	Label	Type	Format	Valid	Invalid	Question
1	v270	Sktj1a Skattenivå	discrete	numeric-1.0	742	2	Hva mener du? Ville du flyttet dersom skatten økte til 20% eller ville ikke dette ha noen betydning?
2	v271	Sktj1b Betale mer skatt.	discrete	numeric-1.0	741	3	Jeg skal lese opp en del påstander om skatt og offentlige tjenester på Svalbard som jeg vil du skal svare om du er helt enig, delvis enig, delvis uenig eller helt uenig i. ... B. Jeg kan være interessert i å betale mer i skatt hvis det offentlige tilbudet blir bedre.
3	v272	Sktj1c Betale for svart arbeid.	discrete	numeric-1.0	741	3	Jeg skal lese opp en del påstander om skatt og offentlige tjenester på Svalbard som jeg vil du skal svare om du er helt enig, delvis enig, delvis uenig eller helt uenig i. ... C. Jeg kan være villig til å betale for svart arbeid.
4	v273	Sktj1d Utføre svart arbeid.	discrete	numeric-1.0	741	3	Jeg skal lese opp en del påstander om skatt og offentlige tjenester på Svalbard som jeg vil du skal svare om du er helt enig, delvis enig, delvis uenig eller helt uenig i. ... D. Jeg kan være villig til å utføre svart arbeid.
5	v274	Sktj1e Betale tilskudd til vedlikehold.	discrete	numeric-1.0	741	3	Jeg skal lese opp en del påstander om skatt og offentlige tjenester på Svalbard som jeg vil du skal svare om du er helt enig, delvis enig, delvis uenig eller helt uenig i. ... E. Jeg er interessert i å betale tilskudd til vedlikehold.
6	v275	Sktj2 Tilfreds	discrete	numeric-1.0	741	3	Vi vil nå høre i hvilken grad du er tilfreds med det samlede offentlige tjenestetilbudet på Svalbard. Er du meget tilfreds, tilfreds, lite tilfreds eller ikke tilfreds?

Group Natur og miljø							
#	Name	Label	Type	Format	Valid	Invalid	Question
1	v276	Mil1a Fri ferdsl med snøscooter.	discrete	numeric-1.0	741	3	Jeg skal lese opp en del påstander om dette som jeg vil du skal svare om de er helt enig, delvis enig, verken enig eller uenig, delvis uenig eller helt uenig. ... A. Man bør i større grad enn i dag tillate fri ferdsl med snøscooter rundt om på Svalbard.
2	v277	Mil1b Må ta mest hensyn til miljøvernet.	discrete	numeric-1.0	741	3	Jeg skal lese opp en del påstander om dette som jeg vil du skal svare om de er helt enig, delvis enig, verken enig eller uenig, delvis uenig eller helt uenig. ... B. I avveingen mellom næringsinteresser og miljøinteresser på Svalbard må en ta mest hensynet til miljøvernet.
3	v278	Mil1c For strenge jaktrestriksjoner.	discrete	numeric-1.0	741	3	Jeg skal lese opp en del påstander om dette som jeg vil du skal svare om de er helt enig, delvis enig, verken enig eller uenig, delvis uenig eller helt uenig. ... C. Jaktrestriksjonene på Svalbard er for strenge.

#	Name	Label	Type	Format	Valid	Invalid	Question
4	v279	Mil1d Viktig å bygge vei til Svea.	discrete	numeric-1.0	741	3	Jeg skal lese opp en del påstander om dette som jeg vil du skal svare om de er helt enig, delvis enig, verken enig eller uenig, delvis uenig eller helt uenig. ... D. Å bygge vei til Svea er viktig for å opprettholde Longyearbyen som lokalsamfunn.
5	v280	Mil1e Pendle fra fastlandet istedenfor vei til	discrete	numeric-1.0	741	3	Jeg skal lese opp en del påstander om dette som jeg vil du skal svare om de er helt enig, delvis enig, verken enig eller uenig, delvis uenig eller helt uenig. ... E. Istedenfor å bygge vei til Svea bør folk heller pendle fra fastlandet.
6	v281	Mil1f Fastboende friere bevegelsesrett.	discrete	numeric-1.0	741	3	Jeg skal lese opp en del påstander om dette som jeg vil du skal svare om de er helt enig, delvis enig, verken enig eller uenig, delvis uenig eller helt uenig. ... F. Fastboende på Svalbard bør ha friere bevegelsesrett på Svalbard enn turister.

Group Tilfredshet med Svalbard

#	Name	Label	Type	Format	Valid	Invalid	Question
1	v282	Sva2a Velferdstilbudet er dårligere enn på fas	discrete	numeric-1.0	744	0	Hvorfor er du ikke tilfreds med å bo på Svalbard? Er det noen av de følgende grunnene som passer for deg: ... A. Velferdstilbudet er dårligere enn på fastlandet.
2	v283	Sva2b Jeg har dårligere økonomi på Svalbard en	discrete	numeric-1.0	744	0	Hvorfor er du ikke tilfreds med å bo på Svalbard? Er det noen av de følgende grunnene som passer for deg: ... B. Jeg har dårligere økonomi på Svalbard enn jeg hadde hatt på fastlandet.
3	v284	Sva2c Mørketiden er slitsom	discrete	numeric-1.0	744	0	Hvorfor er du ikke tilfreds med å bo på Svalbard? Er det noen av de følgende grunnene som passer for deg: ... C. Mørketiden er slitsom.
4	v285	Sva2d Jobb og karrieremuligheter er dårligere	discrete	numeric-1.0	744	0	Hvorfor er du ikke tilfreds med å bo på Svalbard? Er det noen av de følgende grunnene som passer for deg: ... D. Jobb og karrieremuligheter er dårligere enn på fastlandet.
5	v286	Sva2e Savner familie og venner	discrete	numeric-1.0	744	0	Hvorfor er du ikke tilfreds med å bo på Svalbard? Er det noen av de følgende grunnene som passer for deg: ... E. Savner familie og venner på fastlandet.
6	v287	Sva2f Annet	discrete	numeric-1.0	744	0	Hvorfor er du ikke tilfreds med å bo på Svalbard? Er det noen av de følgende grunnene som passer for deg: ... F. Annet.
7	v288	Sva2g Ingen av svaralternativene passer	discrete	numeric-2.0	744	0	Hvorfor er du ikke tilfreds med å bo på Svalbard? Er det noen av de følgende grunnene som passer for deg: ... G. Ingen av svaralternativene passer.

Group Ukjent variable

#	Name	Label	Type	Format	Valid	Invalid	Question
---	------	-------	------	--------	-------	---------	----------

#	Name	Label	Type	Format	Valid	Invalid	Question
1	v290	Fri2bu	discrete	numeric-1.0	744	0	Fri2bu.

Variables Description

Dataset contains 293 variable(s)

File : NSD0471**# v001: Oikos Antall personer i husholdningen****Information** [Type= continuous] [Format=numeric] [Range= 1-7] [Missing=*]**Statistics [NW/ W]** [Valid=744 /-] [Invalid=0 /-]**Literal question** Antall personer i husholdningen.**Concepts** Households, Family environment**# v002: Famfase Familiefase****Information** [Type= discrete] [Format=numeric] [Range= 1-9] [Missing=*]**Statistics [NW/ W]** [Valid=744 /-] [Invalid=0 /-]**Literal question** Familiefase.**Concepts** Households, Family environment

Value	Label	Cases	Percentage
1	Enslig	310	41.7%
2	Enslig forsørger m/barn	6	0.8%
3	Enslig forsørger m/barn	15	2.0%
4	Par uten barn	155	20.8%
5	Par med barn	137	18.4%
6	Par med barn	121	16.3%
9	Uoppgitt	0	

*Warning: these figures indicate the number of cases found in the data file. They cannot be interpreted as summary statistics of the population of interest.***# v003: Utdann Utdanningsnivå****Information** [Type= discrete] [Format=numeric] [Range= 1-9] [Missing=*]**Statistics [NW/ W]** [Valid=744 /-] [Invalid=0 /-]**Literal question** Utdanningsnivå.**Concepts** Education

Value	Label	Cases	Percentage
1	Ungdomsskolenivå	1	0.1%
2	Ungdomsskolenivå	42	5.6%
3	Videregående skolenivå	119	16.0%
4	Videregående skolenivå	318	42.7%
5	Univ./høgskolenivå 1	95	12.8%
6	Univ./høgskolenivå 2	98	13.2%
7	Univ./høgskolenivå 2	34	4.6%
8	Univ./høgskolenivå 2	9	1.2%
9	Ikke oppgitt	28	3.8%

*Warning: these figures indicate the number of cases found in the data file. They cannot be interpreted as summary statistics of the population of interest.***# v004: Y_sektor Yrkessektor****Information** [Type= discrete] [Format=numeric] [Range= 1-999] [Missing=*]**Statistics [NW/ W]** [Valid=744 /-] [Invalid=0 /-]**Literal question** Yrkessektor.**Concepts** Labour and employment, Occupations

Value	Label	Cases	Percentage
1	Statsansatt	119	16.0%

File : NSD0471**# v004: Y_sektor Yrkessektor**

Value	Label	Cases	Percentage
2	Lokalforvaltning	58	7.8%
3	Høyere undervisning	39	5.2%
4	Bergverk	126	16.9%
5	Reiseliv	89	12.0%
6	Annet	255	34.3%
9	Uoppgitt	0	
998		1	0.1%
999		57	7.7%

Warning: these figures indicate the number of cases found in the data file. They cannot be interpreted as summary statistics of the population of interest.

v005: Aldrgrupp IOs aldersgruppe

Information	[Type= discrete] [Format=numeric] [Range= 1-9] [Missing=*]
Statistics [NW/ W]	[Valid=744 /-] [Invalid=0 /-]
Literal question	IOs aldersgruppe.
Concepts	Age groups

Value	Label	Cases	Percentage
1	16-24 år	85	11.4%
2	25-44 år	433	58.2%
3	45-66 år	224	30.1%
4	67-79 år	2	0.3%
5	80- år	0	
9	Uoppgitt	0	

Warning: these figures indicate the number of cases found in the data file. They cannot be interpreted as summary statistics of the population of interest.

v006: Ios_kjon IOs kjønn

Information	[Type= discrete] [Format=numeric] [Range= 1-9] [Missing=*]
Statistics [NW/ W]	[Valid=744 /-] [Invalid=0 /-]
Literal question	IOs kjønn.
Concepts	Gender

Value	Label	Cases	Percentage
1	Mann	415	55.8%
2	Kvinne	329	44.2%
9	Uoppgitt	0	

Warning: these figures indicate the number of cases found in the data file. They cannot be interpreted as summary statistics of the population of interest.

v007: Siv Lever IO i fast parforhold?

Information	[Type= discrete] [Format=numeric] [Range= 1-8] [Missing=*]
Statistics [NW/ W]	[Valid=506 /-] [Invalid=238 /-]
Literal question	Lever IO i fast parforhold?
Concepts	Family members, Family environment, Spouses

Value	Label	Cases	Percentage
1	Ja, gift/registrert partner	189	37.4%
2	Ja, samboende	138	27.3%

File : NSD0471**# v007: Siv Lever IO i fast parforhold?**

Value	Label	Cases	Percentage
3	Nei	177	35.0%
8	Uoppgitt	2	0.4%
Sysmiss		238	

Warning: these figures indicate the number of cases found in the data file. They cannot be interpreted as summary statistics of the population of interest.

v008: Sivstat Ekteskapelige status

Information	[Type= discrete] [Format=numeric] [Range= 1-9] [Missing=*]
Statistics [NW/ W]	[Valid=744 /-] [Invalid=0 /-]
Literal question	Hva er sivilstatus for "Navn"?
Concepts	Family members, Family environment, Spouses

Value	Label	Cases	Percentage
1	Ugift	258	34.7%
2	Gift	190	25.5%
3	Registrert partner	6	0.8%
4	Separeert	5	0.7%
5	Skilt	45	6.0%
7	Uoppgitt	240	32.3%
9	Uoppgitt	0	

Warning: these figures indicate the number of cases found in the data file. They cannot be interpreted as summary statistics of the population of interest.

v009: Andrbarn Barn som ikke tilhører husholdningen

Information	[Type= discrete] [Format=numeric] [Range= 1-9] [Missing=*]
Statistics [NW/ W]	[Valid=506 /-] [Invalid=238 /-]
Literal question	Har du barn under 18 år som ikke tilhører husholdningen?
Concepts	Households, Family members, Children

Value	Label	Cases	Percentage
1	Ja	49	9.7%
2	Nei	447	88.3%
8		3	0.6%
9	Uoppgitt	7	1.4%
Sysmiss		238	

Warning: these figures indicate the number of cases found in the data file. They cannot be interpreted as summary statistics of the population of interest.

v010: Anhus1 Har husholdning andre steder?

Information	[Type= discrete] [Format=numeric] [Range= 1-9] [Missing=*]
Statistics [NW/ W]	[Valid=212 /-] [Invalid=532 /-]
Literal question	Har du en husholdning på fastlandet, eventuelt andre steder?
Interviewer's instructions	Hvis IO bor alene.
Concepts	Households

Value	Label	Cases	Percentage
1	Ja	58	27.4%
2	Nei	154	72.6%
9	Uoppgitt	0	

File : NSD0471**# v010: Anhus1 Har husholdning andre steder?**

Value	Label	Cases	Percentage
532	Sysmiss	532	

Warning: these figures indicate the number of cases found in the data file. They cannot be interpreted as summary statistics of the population of interest.

v011: Anhus2 Har ektefelle på fastlandet?

Information	[Type= discrete] [Format=numeric] [Range= 1-9] [Missing=*]
Statistics [NW/ W]	[Valid=212 /-] [Invalid=532 /-]
Literal question	Har du ektefelle/samboer på fastlandet?
Interviewer's instructions	Hvis IO bor alene.
Concepts	Family members, Family environment, Spouses

Value	Label	Cases	Percentage
1	Ja	43	20.3%
2	Nei	169	79.7%
9	Uoppgitt	0	
532	Sysmiss	532	

Warning: these figures indicate the number of cases found in the data file. They cannot be interpreted as summary statistics of the population of interest.

v012: B1 Eierforhold

Information	[Type= discrete] [Format=numeric] [Range= 1-9] [Missing=*]
Statistics [NW/ W]	[Valid=506 /-] [Invalid=238 /-]
Pre-question	Vi er interessert i å høre hvilket eierforhold du/dere har til boligen dere disponerer å Svalbard.
Literal question	Leier du/dere, har du/dere fri tjenestebolig eller eier du/dere boligen?
Concepts	Housing, Housing conditions, Rented accommodation, Rents, Mortgages, Housing finance, Housing economics

Value	Label	Cases	Percentage
1	Leier	334	66.0%
2	Fri tjenestebolig	133	26.3%
3	Eier	20	4.0%
4	Annet	0	
8		3	0.6%
9	Uoppgitt	16	3.2%
238	Sysmiss	238	

Warning: these figures indicate the number of cases found in the data file. They cannot be interpreted as summary statistics of the population of interest.

v013: B3 Innflyttingsår

Information	[Type= continuous] [Format=numeric] [Range= 1976-9998] [Missing=*/9999]
Statistics [NW/ W]	[Valid=490 /-] [Invalid=254 /-]
Literal question	Hvilket år flyttet du/dere inn i boligen?
Concepts	Housing, Housing conditions, Rented accommodation, Rents, Mortgages, Housing finance, Housing economics

v014: B5 Husleie

Information	[Type= continuous] [Format=numeric] [Range= 0-50000] [Missing=*/99999]
Statistics [NW/ W]	[Valid=326 /-] [Invalid=418 /-]
Literal question	Hvor mye betaler du/dere i husleie for boligen pr. tidsrom?
Post-question	Oppgi beløpet i kroner.

File : NSD0471**# v014: B5 Husleie**

Concepts	Housing, Housing conditions, Rented accommodation, Rents, Mortgages, Housing finance, Housing economics
-----------------	---

v015: B6 Boliglån

Information	[Type= discrete] [Format=numeric] [Range= 1-9] [Missing=*]
--------------------	--

Statistics [NW/ W]	[Valid=20 /-] [Invalid=724 /-]
---------------------------	--------------------------------

Pre-question	Hvis IO eier bolig.
---------------------	---------------------

Literal question	Har du/dere lån på boligen?
-------------------------	-----------------------------

Concepts	Housing, Housing conditions, Rented accommodation, Rents, Mortgages, Housing finance, Housing economics
-----------------	---

Value	Label	Cases	Percentage
1	Ja	16	80.0%
2	Nei	3	15.0%
9	Uoppgitt	1	5.0%
System		724	

Warning: these figures indicate the number of cases found in the data file. They cannot be interpreted as summary statistics of the population of interest.

v016: B14 Antall rom

Information	[Type= continuous] [Format=numeric] [Range= 1-10] [Missing=*]
--------------------	---

Statistics [NW/ W]	[Valid=744 /-] [Invalid=0 /-] [Mean=5.368 /-]
---------------------------	---

Pre-question	Til alle.
---------------------	-----------

Literal question	Hvor mange rom disponerer husholdningen til eget bruk?
-------------------------	--

Post-question	Ta ikke med kjøkken, bad, entre, vaskerom eller små rom under 6 kvadratmeter.
----------------------	---

Concepts	Housing, Housing conditions, Rented accommodation, Rents, Mortgages, Housing finance, Housing economics
-----------------	---

v017: B16 Badekar eller dusj i boligen?

Information	[Type= discrete] [Format=numeric] [Range= 1-9] [Missing=*]
--------------------	--

Statistics [NW/ W]	[Valid=506 /-] [Invalid=238 /-]
---------------------------	---------------------------------

Literal question	Er det badekar eller dusj i boligen?
-------------------------	--------------------------------------

Concepts	Housing, Housing conditions, Rented accommodation, Rents, Mortgages, Housing finance, Housing economics
-----------------	---

Value	Label	Cases	Percentage
1	Ja	480	94.9%
2	Nei	4	0.8%
8		4	0.8%
9	Uoppgitt	18	3.6%
System		238	

Warning: these figures indicate the number of cases found in the data file. They cannot be interpreted as summary statistics of the population of interest.

v018: B15 Antall kvm

Information	[Type= continuous] [Format=numeric] [Range= 10-998] [Missing=* /999]
--------------------	--

Statistics [NW/ W]	[Valid=481 /-] [Invalid=263 /-] [Mean=78.617 /-]
---------------------------	--

Literal question	Omtrent hvor mange kvadratmeter er boligen?
-------------------------	---

Post-question	Vi tenker her på det totale areal innenfor ytterveggene. I kjeller på loft skal bare beboelsesrom regnes med.
----------------------	---

Concepts	Housing, Housing conditions, Rented accommodation, Rents, Mortgages, Housing finance, Housing economics
-----------------	---

v019: B17 Støy

Information	[Type= discrete] [Format=numeric] [Range= 1-9] [Missing=*]
--------------------	--

File : NSD0471**# v019: B17 Støy**

Statistics [NW/ W]	[Valid=506 /-] [Invalid=238 /-]
---------------------------	---------------------------------

Literal question	Er du daglig utsatt for støy fra vei, scootertrassé eller lignende når du oppholder deg i boligen?
-------------------------	--

Concepts	Housing, Housing conditions, Rented accommodation, Rents, Mortgages, Housing finance, Housing economics
-----------------	---

Value	Label	Cases	Percentage
1	Ja	151	29.8%
2	Nei	333	65.8%
8		4	0.8%
9	Uoppgitt	18	3.6%
Systemmiss		238	

Warning: these figures indicate the number of cases found in the data file. They cannot be interpreted as summary statistics of the population of interest.

v020: B18 Oppvarming

Information	[Type= discrete] [Format=numeric] [Range= 1-9] [Missing=*]
--------------------	--

Statistics [NW/ W]	[Valid=506 /-] [Invalid=238 /-]
---------------------------	---------------------------------

Literal question	Er noen av oppholdsrommene kalde og vanskelige å varme opp?
-------------------------	---

Post-question	Oppholdsrom er rom der en vanligvis oppholder seg på dagen/kvelden (f.eks. stue, kjøkken, arbeidsrom).
----------------------	--

Concepts	Housing, Housing conditions, Rented accommodation, Rents, Mortgages, Housing finance, Housing economics
-----------------	---

Value	Label	Cases	Percentage
1	Ja	39	7.7%
2	Nei	445	87.9%
8		4	0.8%
9	Uoppgitt	18	3.6%
Systemmiss		238	

Warning: these figures indicate the number of cases found in the data file. They cannot be interpreted as summary statistics of the population of interest.

v021: B18b Oppvarming

Information	[Type= discrete] [Format=numeric] [Range= 1-9] [Missing=*]
--------------------	--

Statistics [NW/ W]	[Valid=39 /-] [Invalid=705 /-]
---------------------------	--------------------------------

Literal question	Gjelder det enkelte rom eller alle rommene?
-------------------------	---

Interviewer's instructions	Hvis nei på B18.
-----------------------------------	------------------

Concepts	Housing, Housing conditions, Rented accommodation, Rents, Mortgages, Housing finance, Housing economics
-----------------	---

Value	Label	Cases	Percentage
1	Alle	12	30.8%
2	Noen av oppholdsrommene	27	69.2%
9	Uoppgitt	0	
Systemmiss		705	

Warning: these figures indicate the number of cases found in the data file. They cannot be interpreted as summary statistics of the population of interest.

v022: B19 Eie/leie

Information	[Type= discrete] [Format=numeric] [Range= 1-9] [Missing=*]
--------------------	--

Statistics [NW/ W]	[Valid=486 /-] [Invalid=258 /-]
---------------------------	---------------------------------

Literal question	Dersom du/dere hadde mulighet til å eie bolig på Svalbard hadde du/dere ønsket det?
-------------------------	---

Concepts	Housing, Housing conditions, Rented accommodation, Rents, Mortgages, Housing finance, Housing economics
-----------------	---

File : NSD0471**# v022: B19 Eie/leie**

Value	Label	Cases	Percentage
1	Ja	82	16.9%
2	Nei	377	77.6%
8		4	0.8%
9	Uoppgitt	23	4.7%
Sysmiss		258	

Warning: these figures indicate the number of cases found in the data file. They cannot be interpreted as summary statistics of the population of interest.

v023: B20a Billigere å leie på kort sikt

Information	[Type= discrete] [Format=numeric] [Range= 1-9] [Missing=*]
Statistics [NW/ W]	[Valid=377 /-] [Invalid=367 /-]
Literal question	Hvorfor ønsker du/dere ikke å eie, er det fordi det er... ... A. Billigere å leie på kort sikt?
Interviewer's instructions	Hvis nei på b19.
Concepts	Housing, Housing conditions, Rented accommodation, Rents, Mortgages, Housing finance, Housing economics

Value	Label	Cases	Percentage
1	Ja	84	22.3%
2	Nei	293	77.7%
9	Uoppgitt	0	
Sysmiss		367	

Warning: these figures indicate the number of cases found in the data file. They cannot be interpreted as summary statistics of the population of interest.

v024: B20b Ønsker ikke utgifter til vedlikehold

Information	[Type= discrete] [Format=numeric] [Range= 1-9] [Missing=*]
Statistics [NW/ W]	[Valid=377 /-] [Invalid=367 /-]
Literal question	Hvorfor ønsker du/dere ikke å eie, er det fordi... ... B. Ønsker ikke utgifter til vedlikehold?
Concepts	Housing, Housing conditions, Rented accommodation, Rents, Mortgages, Housing finance, Housing economics

Value	Label	Cases	Percentage
1	Ja	26	6.9%
2	Nei	351	93.1%
9	Uoppgitt	0	
Sysmiss		367	

Warning: these figures indicate the number of cases found in the data file. They cannot be interpreted as summary statistics of the population of interest.

v025: B20c Ønsker ikke å binde opp kapital i bolige

Information	[Type= discrete] [Format=numeric] [Range= 1-9] [Missing=*]
Statistics [NW/ W]	[Valid=377 /-] [Invalid=367 /-]
Literal question	Hvorfor ønsker du/dere ikke å eie, er det fordi... ... C. Ønsker ikke å binde opp kapital til boligen?
Concepts	Housing, Housing conditions, Rented accommodation, Rents, Mortgages, Housing finance, Housing economics

Value	Label	Cases	Percentage
1	Ja	239	63.4%

File : NSD0471**# v025: B20c Ønsker ikke å binde opp kapital i bolige**

Value	Label	Cases	Percentage
2	Nei	138	36.6%
9	Uoppgitt	0	
Sysmiss		367	

Warning: these figures indicate the number of cases found in the data file. They cannot be interpreted as summary statistics of the population of interest.

v026: B20d Annet

Information	[Type= discrete] [Format=numeric] [Range= 1-9] [Missing=*]
Statistics [NW/ W]	[Valid=377 /-] [Invalid=367 /-]
Literal question	Hvorfor ønsker du/dere ikke å eie, er det fordi... ... D. Annet?
Concepts	Housing, Housing conditions, Rented accommodation, Rents, Mortgages, Housing finance, Housing economics

Value	Label	Cases	Percentage
1	Ja	82	21.8%
2	Nei	295	78.2%
9	Uoppgitt	0	
Sysmiss		367	

Warning: these figures indicate the number of cases found in the data file. They cannot be interpreted as summary statistics of the population of interest.

v027: B21a Billigere å eie på lang sikt

Information	[Type= discrete] [Format=numeric] [Range= 1-9] [Missing=*]
Statistics [NW/ W]	[Valid=82 /-] [Invalid=662 /-]
Literal question	Hvorfor ønsker du/dere å eie, er det fordi det er... ... A. Billigere å eie på lang sikt?
Interviewer's instructions	Hvis ja på b19.
Concepts	Housing, Housing conditions, Rented accommodation, Rents, Mortgages, Housing finance, Housing economics

Value	Label	Cases	Percentage
1	Ja	30	36.6%
2	Nei	52	63.4%
9	Uoppgitt	0	
Sysmiss		662	

Warning: these figures indicate the number of cases found in the data file. They cannot be interpreted as summary statistics of the population of interest.

v028: B21b Viktig å føle at jeg bor i egen bolig

Information	[Type= discrete] [Format=numeric] [Range= 1-9] [Missing=*]
Statistics [NW/ W]	[Valid=82 /-] [Invalid=662 /-]
Literal question	Hvorfor ønsker du/dere å eie, er det fordi det er... ... B. Viktig å føle at jeg bor i egen bolig?
Concepts	Housing, Housing conditions, Rented accommodation, Rents, Mortgages, Housing finance, Housing economics

Value	Label	Cases	Percentage
1	Ja	24	29.3%
2	Nei	58	70.7%
9	Uoppgitt	0	

File : NSD0471**# v028: B21b Viktig å føle at jeg bor i egen bolig**

Value	Label	Cases	Percentage
Sysmiss		662	

Warning: these figures indicate the number of cases found in the data file. They cannot be interpreted as summary statistics of the population of interest.

v029: B21c Å eie gir mer trygghet og forutsigbarhet

Information	[Type= discrete] [Format=numeric] [Range= 1-9] [Missing=*]
--------------------	--

Statistics [NW/ W]	[Valid=82 /-] [Invalid=662 /-]
---------------------------	--------------------------------

Literal question	Hvorfor ønsker du/dere å eie, er det fordi... ... C. Å eie gir mer trygghet og forutsigbarhet?
-------------------------	---

Concepts	Housing, Housing conditions, Rented accommodation, Rents, Mortgages, Housing finance, Housing economics
-----------------	---

Value	Label	Cases	Percentage
1	Ja	37	45.1%
2	Nei	45	54.9%
9	Uoppgitt	0	
Sysmiss		662	

Warning: these figures indicate the number of cases found in the data file. They cannot be interpreted as summary statistics of the population of interest.

v030: B21d Annet

Information	[Type= discrete] [Format=numeric] [Range= 1-9] [Missing=*]
--------------------	--

Statistics [NW/ W]	[Valid=82 /-] [Invalid=662 /-]
---------------------------	--------------------------------

Literal question	Hvorfor ønsker du/dere å eie, er det fordi... ... D. Annet?
-------------------------	--

Concepts	Housing, Housing conditions, Rented accommodation, Rents, Mortgages, Housing finance, Housing economics
-----------------	---

Value	Label	Cases	Percentage
1	Ja	7	8.5%
2	Nei	75	91.5%
9	Uoppgitt	0	
Sysmiss		662	

Warning: these figures indicate the number of cases found in the data file. They cannot be interpreted as summary statistics of the population of interest.

v031: B22 Antall bolig på fastland

Information	[Type= continuous] [Format=numeric] [Range= 0-9] [Missing=*]
--------------------	--

Statistics [NW/ W]	[Valid=506 /-] [Invalid=238 /-]
---------------------------	---------------------------------

Literal question	Eier husholdningen en eller flere boliger på fastlandet?
-------------------------	--

Post-question	Regn med boliger du/dere eier sammen med andre, og regn med hybelleilighet med egen inngang.
----------------------	--

Concepts	Housing, Housing conditions, Rented accommodation, Rents, Mortgages, Housing finance, Housing economics
-----------------	---

v032: B23 Hustype

Information	[Type= discrete] [Format=numeric] [Range= 1-9] [Missing=*]
--------------------	--

Statistics [NW/ W]	[Valid=231 /-] [Invalid=513 /-]
---------------------------	---------------------------------

Literal question	Hva slags hustype er dette, er det:
-------------------------	-------------------------------------

Interviewer's instructions	For hver bolig.
-----------------------------------	-----------------

Concepts	Housing, Housing conditions, Rented accommodation, Rents, Mortgages, Housing finance, Housing economics
-----------------	---

File : NSD0471**# v032: B23 Hustype**

Value	Label	Cases	Percentage
1	Frittliggende hus	160	69.3%
2	Rekke- eller kjedehus	21	9.1%
3	To-, tre-, firemannsbolig, o.L.	20	8.7%
4	Sokkelleilighet	1	0.4%
5	Store hus med mange boliger	23	10.0%
6	Kombinert bolig- og næringsbygg	0	
7	Annen type hus	6	2.6%
9	Uoppgitt	0	
Sysmiss		513	

Warning: these figures indicate the number of cases found in the data file. They cannot be interpreted as summary statistics of the population of interest.

v033: B24a Bolig 1: Boligen leies ut

Information	[Type= discrete] [Format=numeric] [Range= 1-9] [Missing=*]
Statistics [NW/ W]	[Valid=231 /-] [Invalid=513 /-]
Pre-question	Vi er nå interessert i hvordan denne boligen brukes.
Literal question	Hvilke av følgende bruksmåter passer: ... A. Bolig 1 ... A. Leies ut.
Concepts	Housing, Housing conditions, Rented accommodation, Rents, Mortgages, Housing finance, Housing economics

Value	Label	Cases	Percentage
1	Ja	88	38.1%
2	Nei	143	61.9%
9	Uoppgitt	0	
Sysmiss		513	

Warning: these figures indicate the number of cases found in the data file. They cannot be interpreted as summary statistics of the population of interest.

v034: B24b Bolig 1: Barn, ektefelle bor der

Information	[Type= discrete] [Format=numeric] [Range= 1-9] [Missing=*]
Statistics [NW/ W]	[Valid=231 /-] [Invalid=513 /-]
Pre-question	Vi er nå interessert i hvordan denne boligen brukes.
Literal question	Hvilke av følgende bruksmåter passer: ... A. Bolig 1 ... B. Barn, ektefelle bor der.
Concepts	Housing, Housing conditions, Rented accommodation, Rents, Mortgages, Housing finance, Housing economics

Value	Label	Cases	Percentage
1	Ja	51	22.1%
2	Nei	180	77.9%
9	Uoppgitt	0	
Sysmiss		513	

Warning: these figures indicate the number of cases found in the data file. They cannot be interpreted as summary statistics of the population of interest.

File : NSD0471**# v035: B24c Bolig 1: Brukes av husholdningen i perioder, feks**

Information	[Type= discrete] [Format=numeric] [Range= 1-9] [Missing=*]
Statistics [NW/ W]	[Valid=231 /-] [Invalid=513 /-]
Pre-question	Vi er nå interessert i hvordan denne boligen brukes.
Literal question	Hvilke av følgende bruksmåter passer: ... A. Bolig 1 ... C. Brukes av husholdningen i perioder, f.eks. som fritidsbolig i ferier.
Concepts	Housing, Housing conditions, Rented accommodation, Rents, Mortgages, Housing finance, Housing economics

Value	Label	Cases	Percentage
1	Ja	21	9.1%
2	Nei	210	90.9%
9	Uoppgitt	0	
Sysmiss		513	

Warning: these figures indicate the number of cases found in the data file. They cannot be interpreted as summary statistics of the population of interest.

v036: B24d Bolig 1: Annet

Information	[Type= discrete] [Format=numeric] [Range= 1-9] [Missing=*]
Statistics [NW/ W]	[Valid=231 /-] [Invalid=513 /-]
Pre-question	Vi er nå interessert i hvordan denne boligen brukes.
Literal question	Hvilke av følgende bruksmåter passer: ... A. Bolig 1. ... D. Annet.
Concepts	Housing, Housing conditions, Rented accommodation, Rents, Mortgages, Housing finance, Housing economics

Value	Label	Cases	Percentage
1	Ja	15	6.5%
2	Nei	216	93.5%
9	Uoppgitt	0	
Sysmiss		513	

Warning: these figures indicate the number of cases found in the data file. They cannot be interpreted as summary statistics of the population of interest.

v037: B25b Bolig 1: Utgift på eid bolig på fastlandet

Information	[Type= discrete] [Format=numeric] [Range= 0-999999] [Missing=*]
Statistics [NW/ W]	[Valid=88 /-] [Invalid=656 /-]
Literal question	Hvor mye renter og avdrag betaler du/dere for boliglån, herunder også lån til innskudd, andel, aksje eller andre overtagelsesbeløp per måned/kvartal/år? ... A. Bolig 1.
Post-question	Regn ikke med nedbetaling av fellesgjeld gjennom husleien. [IO har kunnet velge mellom å oppgi beløpet per måned, per kvartal eller per år. Se filen levlong2000_terminer.NSDstat for oversikt over hvordan IO har oppgitt beløpet]
Concepts	Housing, Housing conditions, Rented accommodation, Rents, Mortgages, Housing finance, Housing economics

Value	Label	Cases	Percentage
0		1	1.1%
1000		1	1.1%

File : NSD0471

v037: B25b Bolig 1: Utgift på eid bolig på fastlandet

Value	Label	Cases	Percentage
1500		3	3.4%
1800		1	1.1%
2000		5	5.7%
2500		2	2.3%
2800		1	1.1%
3000		5	5.7%
3250		1	1.1%
3500		5	5.7%
4000		9	10.2%
4200		1	1.1%
4500		5	5.7%
5000		7	8.0%
5500		2	2.3%
5600		1	1.1%
6000		8	9.1%
6500		3	3.4%
7000		5	5.7%
7200		1	1.1%
7500		6	6.8%
8000		2	2.3%
9000		3	3.4%
10000		2	2.3%
12800		1	1.1%
13500		1	1.1%
14000		1	1.1%
17500		1	1.1%
40000		1	1.1%
50000		1	1.1%
60000		1	1.1%
999999		1	1.1%
Sysmiss		656	

Warning: these figures indicate the number of cases found in the data file. They cannot be interpreted as summary statistics of the population of interest.

v038: B26 Bolig 1: Lån på bolig på fastlandet

Information	[Type= continuous] [Format=numeric] [Range= 1-9] [Missing=*]		
Statistics [NW/ W]	[Valid=231 /-] [Invalid=513 /-]		
Literal question	Har du/dere lån på boligen? ... A. Bolig 1.		
Concepts	Housing, Housing conditions, Rented accommodation, Rents, Mortgages, Housing finance, Housing economics		
Value	Label	Cases	Percentage
1	Ja	155	67.1%
2	Nei	75	32.5%
9	Uoppgitt	1	0.4%

File : NSD0471**# v038: B26 Bolig 1: Lån på bolig på fastlandet**

Warning: these figures indicate the number of cases found in the data file. They cannot be interpreted as summary statistics of the population of interest.

v039: B28 Bolig 1: Inntekt

Information	[Type= continuous] [Format=numeric] [Range= 1000-999999] [Missing=*]
Statistics [NW/ W]	[Valid=155 /-] [Invalid=589 /-]
Literal question	Hvor mye har du/dere i leieinntekter per måned/kvartal/år? ... A. Bolig 1.
Post-question	[IO har kunnet velge mellom å oppgi beløpet per måned, per kvartal eller per år. Se filen levlong2000_terminer.NSDstat for oversikt over hvordan IO har oppgitt beløpet]
Concepts	Housing, Housing conditions, Rented accommodation, Rents, Mortgages, Housing finance, Housing economics

v040: B24 Bolig 1:Hustype

Information	[Type= discrete] [Format=numeric] [Range= 1-9] [Missing=*]
Statistics [NW/ W]	[Valid=30 /-] [Invalid=714 /-]
Literal question	Hva slags hustype er dette, er det... ... A. Bolig 1.
Concepts	Housing, Housing conditions, Rented accommodation, Rents, Mortgages, Housing finance, Housing economics

Value	Label	Cases	Percentage
1	Frittliggende hus	20	66.7%
2	Rekke- eller kjedehus	5	16.7%
3	To-, tre-, firemannsbolig, o.L.	1	3.3%
4	Sokkelleilighet	1	3.3%
5	Store hus med mange boliger	2	6.7%
6	Kombinert bolig- og næringsbygg	0	
7	Annen type hus	1	3.3%
9	Uoppgitt	0	
Sysmiss		714	

Warning: these figures indicate the number of cases found in the data file. They cannot be interpreted as summary statistics of the population of interest.

v041: B24a2 Bolig 2: Boligen leies ut

Information	[Type= discrete] [Format=numeric] [Range= 1-9] [Missing=*]
Statistics [NW/ W]	[Valid=30 /-] [Invalid=714 /-]
Pre-question	Vi er nå interessert i hvordan denne boligen brukes.
Literal question	Hvilke av følgende bruksmåter passer: ... B. Bolig 2. ... A. Leies ut.
Concepts	Housing, Housing conditions, Rented accommodation, Rents, Mortgages, Housing finance, Housing economics

Value	Label	Cases	Percentage
1	Ja	13	43.3%
2	Nei	17	56.7%
9	Uoppgitt	0	
Sysmiss		714	

Warning: these figures indicate the number of cases found in the data file. They cannot be interpreted as summary statistics of the population of interest.

File : NSD0471**# v042: B24b2 Bolig 2: Barn, ektefelle bor der****Information** [Type= discrete] [Format=numeric] [Range= 1-9] [Missing=*]**Statistics [NW/ W]** [Valid=30 /-] [Invalid=714 /-]**Pre-question** Vi er nå interessert i hvordan denne boligen brukes.**Literal question** Hvilke av følgende bruksmåter passer:

... B. Bolig 2.

... B. Barn, ektefelle bor der.

Concepts Housing, Housing conditions, Rented accommodation, Rents, Mortgages, Housing finance, Housing economics

Value	Label	Cases	Percentage
1	Ja	1	3.3%
2	Nei	29	96.7%
9	Uoppgitt	0	
Sysmiss		714	

*Warning: these figures indicate the number of cases found in the data file. They cannot be interpreted as summary statistics of the population of interest.***# v043: B24c2 Bolig 2: Brukes av husholdningen i perioder, feks****Information** [Type= discrete] [Format=numeric] [Range= 1-9] [Missing=*]**Statistics [NW/ W]** [Valid=30 /-] [Invalid=714 /-]**Pre-question** Vi er nå interessert i hvordan denne boligen brukes.**Literal question** Hvilke av følgende bruksmåter passer:

... B. Bolig 2.

... C. Brukes av husholdningen i perioder, f.eks. som fritidsbolig i ferier.

Concepts Housing, Housing conditions, Rented accommodation, Rents, Mortgages, Housing finance, Housing economics

Value	Label	Cases	Percentage
1	Ja	4	13.3%
2	Nei	26	86.7%
9	Uoppgitt	0	
Sysmiss		714	

*Warning: these figures indicate the number of cases found in the data file. They cannot be interpreted as summary statistics of the population of interest.***# v044: B24d2 Bolig 2: Annet****Information** [Type= discrete] [Format=numeric] [Range= 1-9] [Missing=*]**Statistics [NW/ W]** [Valid=30 /-] [Invalid=714 /-]**Pre-question** Vi er nå interessert i hvordan denne boligen brukes.**Literal question** Hvilke av følgende bruksmåter passer:

... B. Bolig 2.

... D. Annet.

Concepts Housing, Housing conditions, Rented accommodation, Rents, Mortgages, Housing finance, Housing economics

Value	Label	Cases	Percentage
1	Ja	1	3.3%
2	Nei	29	96.7%
9	Uoppgitt	0	

File : NSD0471**# v044: B24d2 Bolig 2: Annet**

Value	Label	Cases	Percentage
Sysmiss		714	

Warning: these figures indicate the number of cases found in the data file. They cannot be interpreted as summary statistics of the population of interest.

v045: B25b2 Bolig 2: Utgift på eid bolig på fastlandet

Information	[Type= continuous] [Format=numeric] [Range= 100-11000] [Missing=*/999999]
Statistics [NW/ W]	[Valid=12 /-] [Invalid=732 /-]
Literal question	Hvor mye renter og avdrag betaler du/dere for boliglån, herunder også lån til innskudd, andel, aksje eller andre overtagelsesbeløp per måned/kvartal/år? ... B. Bolig 2.
Post-question	Regn ikke med nedbetaling av fellesgjeld gjennom husleien. [IO har kunnet velge mellom å oppgi beløpet per måned, per kvartal eller per år. Se filen levlong2000_terminer.NSDstat for oversikt over hvordan IO har oppgitt beløpet]
Concepts	Housing, Housing conditions, Rented accommodation, Rents, Mortgages, Housing finance, Housing economics

v046: B30 Bolig 2: Lån på bolig på fastlandet

Information	[Type= discrete] [Format=numeric] [Range= 1-9] [Missing=*]
Statistics [NW/ W]	[Valid=30 /-] [Invalid=714 /-]
Literal question	Har du/dere lån på boligen? ... B. Bolig 2.
Concepts	Housing, Housing conditions, Rented accommodation, Rents, Mortgages, Housing finance, Housing economics

Value	Label	Cases	Percentage
1	Ja	11	36.7%
2	Nei	18	60.0%
9	Uoppgitt	1	3.3%
Sysmiss		714	

Warning: these figures indicate the number of cases found in the data file. They cannot be interpreted as summary statistics of the population of interest.

v047: B32 Bolig 2: Inntekt

Information	[Type= continuous] [Format=numeric] [Range= 3000-70000] [Missing=*/999999]
Statistics [NW/ W]	[Valid=9 /-] [Invalid=735 /-]
Literal question	Hvor mye har du/dere i leieinntekter per måned/kvartal/år? ... B. Bolig 2.
Post-question	[IO har kunnet velge mellom å oppgi beløpet per måned, per kvartal eller per år. Se filen levlong2000_terminer.NSDstat for oversikt over hvordan IO har oppgitt beløpet]
Concepts	Housing, Housing conditions, Rented accommodation, Rents, Mortgages, Housing finance, Housing economics

v048: B33 Bolig 2: Hustype

Information	[Type= discrete] [Format=numeric] [Range= 1-9] [Missing=*]
Statistics [NW/ W]	[Valid=2 /-] [Invalid=742 /-]
Literal question	Hva slags hustype er dette, er det: ... B. Bolig 2.
Concepts	Housing, Housing conditions, Rented accommodation, Rents, Mortgages, Housing finance, Housing economics

File : NSD0471**# v048: B33 Bolig 2: Hustype**

Value	Label	Cases	Percentage
1	Frittliggende hus	2	100.0%
2	Rekke- eller kjedehus	0	
3	To-, tre-, firemannsbolig, o.L.	0	
4	Sokkelleilighet	0	
5	Store hus med mange boliger	0	
6	Kombinert bolig- og næringsbygg	0	
7	Annen type hus	0	
9	Uoppgitt	0	
Sysmiss		742	

Warning: these figures indicate the number of cases found in the data file. They cannot be interpreted as summary statistics of the population of interest.

v049: B73 Antall bolig på fastland

Information	[Type= continuous] [Format=numeric] [Range= 0-9] [Missing=*]
Statistics [NW/ W]	[Valid=506 /-] [Invalid=238 /-]
Literal question	Antall bolig på fastland:
Concepts	Housing, Housing conditions, Rented accommodation, Rents, Mortgages, Housing finance, Housing economics

v050: B74 Hustype

Information	[Type= discrete] [Format=numeric] [Range= 1-9] [Missing=*]
Statistics [NW/ W]	[Valid=21 /-] [Invalid=723 /-]
Literal question	Hva slags hustype er dette, er det...
Concepts	Housing, Housing conditions, Rented accommodation, Rents, Mortgages, Housing finance, Housing economics

Value	Label	Cases	Percentage
1	Frittliggende hus	15	71.4%
2	Rekke- eller kjedehus	1	4.8%
3	To-, tre-, firemannsbolig, o.L.	0	
4	Sokkelleilighet	2	9.5%
5	Store hus med mange boliger	2	9.5%
6	Kombinert bolig- og næringsbygg	0	
7	Annen type hus	1	4.8%
9	Uoppgitt	0	
Sysmiss		723	

Warning: these figures indicate the number of cases found in the data file. They cannot be interpreted as summary statistics of the population of interest.

# v051: B114 Eier hytte			
Information	[Type= discrete] [Format=numeric] [Range= 1-9] [Missing=*]		
Statistics [NW/ W]	[Valid=506 /-] [Invalid=238 /-]		
Literal question	Har du/dere en eller flere hytter eller hus som brukes som fritidshus, på fastlandet, Svalbard eller andre steder?		
Post-question	Regn også med fritidsbolig som husholdningen eier sammen med andre. Boliger som er oppgitt tidligere skal ikke regnes med.		
Concepts	Housing, Housing conditions, Second homes		
Value	Label	Cases	Percentage
1	Ja	154	30.4%
2	Nei	329	65.0%
8		4	0.8%
9	Uoppgitt	19	3.8%
Sysmiss		238	
<i>Warning: these figures indicate the number of cases found in the data file. They cannot be interpreted as summary statistics of the population of interest.</i>			
# v052: B115 Ant hytter			
Information	[Type= continuous] [Format=numeric] [Range= 0-5] [Missing=*]		
Statistics [NW/ W]	[Valid=154 /-] [Invalid=590 /-]		
Literal question	Hvor mange hytter/fritidshus eier du/dere?		
Concepts	Housing, Housing conditions, Second homes		
# v053: B391 Hytteplassering			
Information	[Type= discrete] [Format=numeric] [Range= 1-9] [Missing=*]		
Statistics [NW/ W]	[Valid=154 /-] [Invalid=590 /-]		
Literal question	Ligger hytten/hyttene på... ... A. Hytte 1.		
Concepts	Housing, Housing conditions, Second homes		
Value	Label	Cases	Percentage
1	På fastlandet?	98	63.6%
2	På Svalbard?	56	36.4%
3	Andre steder?	0	
9	Uoppgitt	0	
Sysmiss		590	
<i>Warning: these figures indicate the number of cases found in the data file. They cannot be interpreted as summary statistics of the population of interest.</i>			
# v054: B392 Hytteplassering			
Information	[Type= discrete] [Format=numeric] [Range= 1-9] [Missing=*]		
Statistics [NW/ W]	[Valid=21 /-] [Invalid=723 /-]		
Literal question	Ligger hytten/hyttene på: ... B. Hytte 2.		
Concepts	Housing, Housing conditions, Second homes		
Value	Label	Cases	Percentage
1	På fastlandet?	2	9.5%
2	På Svalbard?	19	90.5%
3	Andre steder?	0	
9	Uoppgitt	0	

# v054: B392 Hytteplassering			
Value	Label	Cases	Percentage
Sysmiss		723	
<i>Warning: these figures indicate the number of cases found in the data file. They cannot be interpreted as summary statistics of the population of interest.</i>			
# v055: B39b Hytta/hyttene ligger på Svalbard			
Information	[Type= discrete] [Format=numeric] [Range= 1-9] [Missing=*]		
Statistics [NW/ W]	[Valid=506 /-] [Invalid=238 /-]		
Literal question	Ligger hytten/hyttene... ... A. På Svalbard?		
Concepts	Housing, Housing conditions, Second homes		
Value	Label	Cases	Percentage
1	Ja	100	19.8%
2	Nei	406	80.2%
9	Uoppgitt	0	
Sysmiss		238	
<i>Warning: these figures indicate the number of cases found in the data file. They cannot be interpreted as summary statistics of the population of interest.</i>			
# v056: B39a Hytta/hyttene ligger på fastlandet			
Information	[Type= discrete] [Format=numeric] [Range= 1-9] [Missing=*]		
Statistics [NW/ W]	[Valid=506 /-] [Invalid=238 /-]		
Literal question	Ligger hytten/hyttene... ... B. Fastlandet?		
Concepts	Housing, Housing conditions, Second homes		
Value	Label	Cases	Percentage
1	Ja	75	14.8%
2	Nei	431	85.2%
9	Uoppgitt	0	
Sysmiss		238	
<i>Warning: these figures indicate the number of cases found in the data file. They cannot be interpreted as summary statistics of the population of interest.</i>			
# v057: B39c Hytta/hyttene ligger andre steder			
Information	[Type= discrete] [Format=numeric] [Range= 1-9] [Missing=*]		
Statistics [NW/ W]	[Valid=506 /-] [Invalid=238 /-]		
Literal question	Ligger hytten/hyttene... ... C. Andre steder?		
Concepts	Housing, Housing conditions, Second homes		
Value	Label	Cases	Percentage
1	Ja	0	
2	Nei	506	100.0%
9	Uoppgitt	0	
Sysmiss		238	
<i>Warning: these figures indicate the number of cases found in the data file. They cannot be interpreted as summary statistics of the population of interest.</i>			
# v058: H1 Fått støtte til løpende utgifter			
Information	[Type= discrete] [Format=numeric] [Range= 1-9] [Missing=*]		
Statistics [NW/ W]	[Valid=506 /-] [Invalid=238 /-]		

v058: H1 Fått støtte til løpende utgifter

Literal question Fikk du/husholdningen din noen form for økonomisk hjelp eller bidrag i 1999 fra den nærmeste familien utenfor husholdningen for å dekke løpende utgifter?

Post-question Bare hvis samlet verdi er over 1000 kr.

Concepts Social support, State aid, Economic aid, Economics

Value	Label	Cases	Percentage
1	Ja	11	2.2%
2	Nei	475	93.9%
8		4	0.8%
9	Uoppgitt	16	3.2%
Sysmiss		238	

Warning: these figures indicate the number of cases found in the data file. They cannot be interpreted as summary statistics of the population of interest.

v059: H2 Støtte til løpende utg. i kronebeløp.

Information [Type= discrete] [Format=numeric] [Range= 1000-20000] [Missing=*]

Statistics [NW/ W] [Valid=11 /-] [Invalid=733 /-]

Literal question Hva anslår du samlet beløp til?

Concepts Social support, State aid, Economic aid, Economics

Value	Label	Cases	Percentage
1000		1	9.1%
2000		3	27.3%
3000		2	18.2%
5000		2	18.2%
6000		1	9.1%
10000		1	9.1%
20000		1	9.1%
Sysmiss		733	

Warning: these figures indicate the number of cases found in the data file. They cannot be interpreted as summary statistics of the population of interest.

v060: H3 Fått støtte til utgifter ellers

Information [Type= discrete] [Format=numeric] [Range= 1-9] [Missing=*]

Statistics [NW/ W] [Valid=506 /-] [Invalid=238 /-]

Literal question Fikk du/husholdningen din noen form for økonomisk hjelp eller bidrag i 1999 fra noen utenfor den nærmeste familien/husholdningen for å dekke utgifter ellers?

Post-question Bare hvis samlet verdi er over 1000 kr.

Concepts Social support, State aid, Economic aid, Economics

Value	Label	Cases	Percentage
1	Ja	9	1.8%
2	Nei	477	94.3%
8		4	0.8%
9	Uoppgitt	16	3.2%
Sysmiss		238	

Warning: these figures indicate the number of cases found in the data file. They cannot be interpreted as summary statistics of the population of interest.

v061: H4 Støtte til utg. ellers i kronebeløp.

Information [Type= discrete] [Format=numeric] [Range= 2000-50000] [Missing=*]

Statistics [NW/ W] [Valid=9 /-] [Invalid=735 /-]

# v061: H4 Støtte til utg. ellers i kronebeløp.			
Literal question	Hva anslår du samlet beløp til?		
Concepts	Social support, State aid, Economic aid, Economics		
Value	Label	Cases	Percentage
2000		2	22.2%
3000		2	22.2%
5500		1	11.1%
10000		1	11.1%
15000		2	22.2%
50000		1	11.1%
Sysmiss		735	
<i>Warning: these figures indicate the number of cases found in the data file. They cannot be interpreted as summary statistics of the population of interest.</i>			
# v062: H5a Vansker med løpende utgift.			
Information	[Type= discrete] [Format=numeric] [Range= 1-9] [Missing=*]		
Statistics [NW/ W]	[Valid=506 /-] [Invalid=238 /-]		
Literal question	Har du i løpet av de siste 12 måneder hendt at husholdningen har hatt vansker med å klare de løpende utgiftene f.eks. til mat, transport, eller bolig?		
Concepts	Social support, State aid, Economic aid, Economics		
Value	Label	Cases	Percentage
1	Ja	26	5.1%
2	Nei	460	90.9%
8		4	0.8%
9	Uoppgitt	16	3.2%
Sysmiss		238	
<i>Warning: these figures indicate the number of cases found in the data file. They cannot be interpreted as summary statistics of the population of interest.</i>			
# v063: H5b Hvor ofte vansker med løpende utgift.			
Information	[Type= discrete] [Format=numeric] [Range= 1-9] [Missing=*]		
Statistics [NW/ W]	[Valid=26 /-] [Invalid=718 /-]		
Literal question	Hendte det ofte, av og til, en sjelden gang eller aldri?		
Concepts	Social support, State aid, Economic aid, Economics		
Value	Label	Cases	Percentage
1	Ofte	3	11.5%
2	Av og til	6	23.1%
3	En sjelden gang	16	61.5%
4	Aldri	1	3.8%
9	Uoppgitt	0	
Sysmiss		718	
<i>Warning: these figures indicate the number of cases found in the data file. They cannot be interpreted as summary statistics of the population of interest.</i>			
# v064: H6 Klarte uforutsette utgift			
Information	[Type= discrete] [Format=numeric] [Range= 1-9] [Missing=*]		
Statistics [NW/ W]	[Valid=506 /-] [Invalid=238 /-]		
Literal question	Var økonomien slik at dere størsteparten av året hadde mulighet for å klare en uforutsett regning på 3000 kroner til f.eks. tannlege eller reparasjon?		
Concepts	Social support, State aid, Economic aid, Economics		

v064: H6 Klarte uforutsette utgift

Value	Label	Cases	Percentage
1	Ja	420	83.0%
2	Nei	66	13.0%
8		4	0.8%
9	Uoppgitt	16	3.2%
Sysmiss		238	

Warning: these figures indicate the number of cases found in the data file. They cannot be interpreted as summary statistics of the population of interest.

v065: F1 Husholdningens situasjon

Information	[Type= discrete] [Format=numeric] [Range= 1-9] [Missing=*]
Statistics [NW/ W]	[Valid=506 /-] [Invalid=238 /-]
Literal question	Hvilket av følgende utsagn om flytting fra Svalbard passer best for din/husholdningens situasjon?
Concepts	Life histories, Residential mobility

Value	Label	Cases	Percentage
1	Har klare flytteplaner	70	13.8%
2	Regner med å flytte innen 3 år	125	24.7%
3	Regner med å bo her minst 3 år til	65	12.8%
4	Har ingen flytteplaner/tar ett år av gangen	218	43.1%
5	Regner med å bo her resten av livet	8	1.6%
8		4	0.8%
9	Uoppgitt	16	3.2%
Sysmiss		238	

Warning: these figures indicate the number of cases found in the data file. They cannot be interpreted as summary statistics of the population of interest.

v066: F2 Flytteårsak

Information	[Type= discrete] [Format=numeric] [Range= 1-9] [Missing=*]
Statistics [NW/ W]	[Valid=195 /-] [Invalid=549 /-]
Literal question	Hva er grunnen til at du/dere har planer om å flytte fra Svalbard, er det ...
Concepts	Life histories, Residential mobility

Value	Label	Cases	Percentage
1	Åremålsstillingen er slutt	51	26.2%
2	Ønsker å flytte ned til fastlandet	49	25.1%
3	Ønsker å komme nærmere familie	36	18.5%
4	Bedre karieremuligheter på fastlandet	20	10.3%
5	Pendling til Svea	1	0.5%
6	Får kun sesongbetont arbeid på svalbard	0	
7	Annet	38	19.5%
9	Uoppgitt	0	
Sysmiss		549	

Warning: these figures indicate the number of cases found in the data file. They cannot be interpreted as summary statistics of the population of interest.

v067: Mo1 Ant. snescootere hush. disponerer

Information	[Type= continuous] [Format=numeric] [Range= 0-99] [Missing=*]
Statistics [NW/ W]	[Valid=506 /-] [Invalid=238 /-]
Literal question	Hvor mange snescootere eier eller disponerer husholdningen?
Concepts	Vehicles, Cars, Motor vehicles

# v068: Mo2 Ant. biler hush disponerer privat			
Information	[Type= continuous] [Format=numeric] [Range= 0-99] [Missing=*]		
Statistics [NW/ W]	[Valid=506 /-] [Invalid=238 /-] [Mean=4.654 /-]		
Literal question	Hvor mange biler til privat bruk disponerer husholdningen på Svalbard?		
Concepts	Vehicles, Cars, Motor vehicles		
# v069: Mo3 Eies bilen av husholdningen?			
Information	[Type= discrete] [Format=numeric] [Range= 1-9] [Missing=*]		
Statistics [NW/ W]	[Valid=316 /-] [Invalid=428 /-]		
Pre-question	For bilen husholdning disponerer ber jeg deg svare på noen spørsmål.		
Literal question	Eies denne av noen i husholdningen?		
Interviewer's instructions	Hvis én bil.		
Concepts	Vehicles, Cars, Motor vehicles		
Value	Label	Cases	Percentage
1	Ja	233	73.7%
2	Nei	82	25.9%
9	Uoppgitt	1	0.3%
Sysmiss		428	
<i>Warning: these figures indicate the number of cases found in the data file. They cannot be interpreted as summary statistics of the population of interest.</i>			
# v070: Mo4 Bileierforhold.			
Information	[Type= discrete] [Format=numeric] [Range= 1-9] [Missing=*]		
Statistics [NW/ W]	[Valid=82 /-] [Invalid=662 /-]		
Literal question	Hvilken beskrivelse passer best for denne bilen?		
Interviewer's instructions	Hvis nei på mo3.		
Concepts	Vehicles, Cars, Motor vehicles		
Value	Label	Cases	Percentage
1	Fri bil, bensin og forsikring dekket	65	79.3%
2	Fri bil, betaler bensin og vedlikehold selv	11	13.4%
3	Leid bil, betaler bensin og vedlikehold selv	5	6.1%
8		1	1.2%
9	Uoppgitt	0	
Sysmiss		662	
<i>Warning: these figures indicate the number of cases found in the data file. They cannot be interpreted as summary statistics of the population of interest.</i>			
# v071: Mo5 Bileierforhold.			
Information	[Type= discrete] [Format=numeric] [Range= 1-9] [Missing=*]		
Statistics [NW/ W]	[Valid=233 /-] [Invalid=511 /-]		
Literal question	Hvilken beskrivelse passer best for denne bilen?		
Interviewer's instructions	Hvis ja på mo3.		
Concepts	Vehicles, Cars, Motor vehicles		
Value	Label	Cases	Percentage
1	Får kilometergodtgjørelse for bruk av bilen i arbeidet	26	11.2%
2	Får løpende utgifter til bilen dekket	17	7.3%
3	Betaler alt selv	189	81.1%
9	Uoppgitt	1	0.4%



# v071: Mo5 Bileierforhold.			
Value	Label	Cases	Percentage
Sysmiss		511	
<i>Warning: these figures indicate the number of cases found in the data file. They cannot be interpreted as summary statistics of the population of interest.</i>			
# v072: Mo6 Eies bilen av husholdningen?			
Information	[Type= discrete] [Format=numeric] [Range= 1-9] [Missing=*]		
Statistics [NW/ W]	[Valid=62 /-] [Invalid=682 /-]		
Pre-question	For hver bil husholdningen disponerer ber jeg deg svare på noen spørsmål.		
Literal question	Vi begynner med den første, eies denne av noen i husholdningen?		
Interviewer's instructions	Hvis flere biler:		
Concepts	Vehicles, Cars, Motor vehicles		
Value	Label	Cases	Percentage
1	Ja	45	72.6%
2	Nei	16	25.8%
9	Uoppgitt	1	1.6%
Sysmiss		682	
<i>Warning: these figures indicate the number of cases found in the data file. They cannot be interpreted as summary statistics of the population of interest.</i>			
# v073: Mo7 Bileierforhold.			
Information	[Type= discrete] [Format=numeric] [Range= 1-9] [Missing=*]		
Statistics [NW/ W]	[Valid=16 /-] [Invalid=728 /-]		
Literal question	Hvilken beskrivelse passer best for denne bilen?		
Concepts	Vehicles, Cars, Motor vehicles		
Value	Label	Cases	Percentage
1	Fri bil, bensin og forsikring dekket	12	75.0%
2	Fri bil, betaler bensin og vedlikehold selv	4	25.0%
3	Leid bil, betaler bensin og vedlikehold selv	0	
9	Uoppgitt	0	
Sysmiss		728	
<i>Warning: these figures indicate the number of cases found in the data file. They cannot be interpreted as summary statistics of the population of interest.</i>			
# v074: Mo8 Bileierforhold.			
Information	[Type= discrete] [Format=numeric] [Range= 1-9] [Missing=*]		
Statistics [NW/ W]	[Valid=45 /-] [Invalid=699 /-]		
Literal question	Hvilken beskrivelse passer best for denne bilen?		
Concepts	Vehicles, Cars, Motor vehicles		
Value	Label	Cases	Percentage
1	Får kilometergodtgjørelse for bruk av bilen i arbeidet	5	11.1%
2	Får løpende utgifter til bilen dekket	4	8.9%
3	Betaler alt selv	36	80.0%
9	Uoppgitt	0	
Sysmiss		699	
<i>Warning: these figures indicate the number of cases found in the data file. They cannot be interpreted as summary statistics of the population of interest.</i>			
# v075: Mo9 Eies bilen av husholdningen?			
Information	[Type= discrete] [Format=numeric] [Range= 1-9] [Missing=*]		

# v075: Mo9 Eies bilen av husholdningen?			
Statistics [NW/ W]	[Valid=1 /-] [Invalid=743 /-]		
Literal question	Så den andre, eies denne av noen i husholdningen?		
Concepts	Vehicles, Cars, Motor vehicles		
Value	Label	Cases	Percentage
1	Ja	0	
2	Nei	1	100.0%
9	Uoppgitt	0	
Sysmiss		743	
<i>Warning: these figures indicate the number of cases found in the data file. They cannot be interpreted as summary statistics of the population of interest.</i>			
# v076: Mo10 Bileierforhold.			
Information	[Type= discrete] [Format=numeric] [Range= 1-9] [Missing=*]		
Statistics [NW/ W]	[Valid=1 /-] [Invalid=743 /-]		
Literal question	Hvilken beskrivelse passer best for denne bilen?		
Concepts	Vehicles, Cars, Motor vehicles		
Value	Label	Cases	Percentage
1	Fri bil, bensin og forsikring dekket	0	
2	Fri bil, betaler bensin og vedlikehold selv	1	100.0%
3	Leid bil, betaler bensin og vedlikehold selv	0	
9	Uoppgitt	0	
Sysmiss		743	
<i>Warning: these figures indicate the number of cases found in the data file. They cannot be interpreted as summary statistics of the population of interest.</i>			
# v077: Ov2 Antall personer overnattet			
Information	[Type= continuous] [Format=numeric] [Range= 0-99] [Missing=*]		
Statistics [NW/ W]	[Valid=506 /-] [Invalid=238 /-]		
Literal question	Omtrent hvor mange personer har du/dere hatt som overnattingsgjester de siste 12 månedene?		
Post-question	Regn bare med personer som ikke selv bor på Svalbard.		
Concepts	Friends		
# v078: Ov1 Overnattingsdøgn			
Information	[Type= continuous] [Format=numeric] [Range= 1-97] [Missing=*]		
Statistics [NW/ W]	[Valid=410 /-] [Invalid=334 /-]		
Literal question	Omtrent hvor mange døgn har du/dere til sammen hatt venner, slektninger eller andre personer på overnatting de siste 12 månedene.		
Post-question	Regn bare med personer som ikke selv bor på Svalbard.		
Concepts	Friends		
# v079: Ff1a Fikk tilbud om bedre jobb			
Information	[Type= discrete] [Format=numeric] [Range= 1-9] [Missing=*]		
Statistics [NW/ W]	[Valid=744 /-] [Invalid=0 /-]		
Pre-question	Jeg skal nå lese opp en del forhold som kan være grunn til at folk dro til Svalbard i utgangspunktet.		
Literal question	Passer noe av dette for deg? ... A. Fikk tilbud om en bedre jobb enn den jeg hadde på fastlandet.		
Concepts	Human settlement, Place of residence, Communities, Environment, Family environment, Social environment		

# v079: Ff1a Fikk tilbud om bedre jobb			
Value	Label	Cases	Percentage
1	Ja	195	26.2%
2	Nei	549	73.8%
9	Uoppgitt	0	
<i>Warning: these figures indicate the number of cases found in the data file. They cannot be interpreted as summary statistics of the population of interest.</i>			
# v080: Ff1b Fikk ikke jobb på fastlandet			
Information	[Type= discrete] [Format=numeric] [Range= 1-9] [Missing=*]		
Statistics [NW/ W]	[Valid=744 /-] [Invalid=0 /-]		
Pre-question	Jeg skal nå lese opp en del forhold som kan være grunn til at folk dro til Svalbard i utgangspunktet.		
Literal question	Passer noe av dette for deg? ... B. Fikk ikke jobb på fastlandet.		
Concepts	Human settlement, Place of residence, Communities, Environment, Family environment, Social environment		
Value	Label	Cases	Percentage
1	Ja	34	4.6%
2	Nei	710	95.4%
9	Uoppgitt	0	
<i>Warning: these figures indicate the number of cases found in the data file. They cannot be interpreted as summary statistics of the population of interest.</i>			
# v081: Ff1c Oppleve natur og friluft			
Information	[Type= discrete] [Format=numeric] [Range= 1-9] [Missing=*]		
Statistics [NW/ W]	[Valid=744 /-] [Invalid=0 /-]		
Pre-question	Jeg skal nå lese opp en del forhold som kan være grunn til at folk dro til Svalbard i utgangspunktet.		
Literal question	Passer noe av dette for deg? ... C. Oppleve natur og friluft.		
Concepts	Human settlement, Place of residence, Communities, Environment, Family environment, Social environment		
Value	Label	Cases	Percentage
1	Ja	303	40.7%
2	Nei	441	59.3%
9	Uoppgitt	0	
<i>Warning: these figures indicate the number of cases found in the data file. They cannot be interpreted as summary statistics of the population of interest.</i>			
# v082: Ff1d Ta et friår			
Information	[Type= discrete] [Format=numeric] [Range= 1-9] [Missing=*]		
Statistics [NW/ W]	[Valid=744 /-] [Invalid=0 /-]		
Pre-question	Jeg skal nå lese opp en del forhold som kan være grunn til at folk dro til Svalbard i utgangspunktet.		
Literal question	Passer noe av dette for deg? ... D. "Ta ett friår".		
Concepts	Human settlement, Place of residence, Communities, Environment, Family environment, Social environment		
Value	Label	Cases	Percentage
1	Ja	43	5.8%
2	Nei	701	94.2%
9	Uoppgitt	0	
<i>Warning: these figures indicate the number of cases found in the data file. They cannot be interpreted as summary statistics of the population of interest.</i>			

# v083: Ff1e Legge seg opp penger			
Information	[Type= discrete] [Format=numeric] [Range= 1-9] [Missing=*]		
Statistics [NW/ W]	[Valid=744 /-] [Invalid=0 /-]		
Pre-question	Jeg skal nå lese opp en del forhold som kan være grunn til at folk dro til Svalbard i utgangspunktet.		
Literal question	Passer noe av dette for deg? ... E. Legge seg opp penger.		
Concepts	Human settlement, Place of residence, Communities, Environment, Family environment, Social environment		
Value	Label	Cases	Percentage
1	Ja	179	24.1%
2	Nei	565	75.9%
9	Uoppgitt	0	
<i>Warning: these figures indicate the number of cases found in the data file. They cannot be interpreted as summary statistics of the population of interest.</i>			
# v084: Ff1f Eventyrlyst			
Information	[Type= discrete] [Format=numeric] [Range= 1-9] [Missing=*]		
Statistics [NW/ W]	[Valid=744 /-] [Invalid=0 /-]		
Pre-question	Jeg skal nå lese opp en del forhold som kan være grunn til at folk dro til Svalbard i utgangspunktet.		
Literal question	Passer noe av dette for deg? ... F. Eventyrlyst.		
Concepts	Human settlement, Place of residence, Communities, Environment, Family environment, Social environment		
Value	Label	Cases	Percentage
1	Ja	355	47.7%
2	Nei	389	52.3%
9	Uoppgitt	0	
<i>Warning: these figures indicate the number of cases found in the data file. They cannot be interpreted as summary statistics of the population of interest.</i>			
# v085: Ff1g Bedre sosialt tilbud enn på fastlandet			
Information	[Type= discrete] [Format=numeric] [Range= 1-9] [Missing=*]		
Statistics [NW/ W]	[Valid=744 /-] [Invalid=0 /-]		
Pre-question	Jeg skal nå lese opp en del forhold som kan være grunn til at folk dro til Svalbard i utgangspunktet.		
Literal question	Passer noe av dette for deg? ... G. Bedre sosialt tilbud enn på fastlandet.		
Concepts	Human settlement, Place of residence, Communities, Environment, Family environment, Social environment		
Value	Label	Cases	Percentage
1	Ja	36	4.8%
2	Nei	708	95.2%
9	Uoppgitt	0	
<i>Warning: these figures indicate the number of cases found in the data file. They cannot be interpreted as summary statistics of the population of interest.</i>			
# v086: Ff1h Ektefelle/samboer/kjæreste fikk jobb her			
Information	[Type= discrete] [Format=numeric] [Range= 1-9] [Missing=*]		
Statistics [NW/ W]	[Valid=744 /-] [Invalid=0 /-]		
Pre-question	Jeg skal nå lese opp en del forhold som kan være grunn til at folk dro til Svalbard i utgangspunktet.		
Literal question	Passer noe av dette for deg? ... H. Ektefelle/samboer/kjæreste fikk jobb her.		

# v086: Ff1h Ektefelle/samboer/kjæreste fikk jobb her			
Concepts		Human settlement, Place of residence, Communities, Environment, Family environment, Social environment	
Value	Label	Cases	Percentage
1	Ja	146	19.6%
2	Nei	598	80.4%
9	Uoppgitt	0	
<i>Warning: these figures indicate the number of cases found in the data file. They cannot be interpreted as summary statistics of the population of interest.</i>			
# v087: Ff1i Far eller mor fikk jobb her			
Information		[Type= discrete] [Format=numeric] [Range= 1-9] [Missing=*]	
Statistics [NW/ W]		[Valid=744 /-] [Invalid=0 /-]	
Pre-question		Jeg skal nå lese opp en del forhold som kan være grunn til at folk dro til Svalbard i utgangspunktet.	
Literal question		Passer noe av dette for deg? ... I. Far eller mor fikk jobb her.	
Concepts		Human settlement, Place of residence, Communities, Environment, Family environment, Social environment	
Value	Label	Cases	Percentage
1	Ja	56	7.5%
2	Nei	688	92.5%
9	Uoppgitt	0	
<i>Warning: these figures indicate the number of cases found in the data file. They cannot be interpreted as summary statistics of the population of interest.</i>			
# v088: Ff1j Annet			
Information		[Type= discrete] [Format=numeric] [Range= 1-9] [Missing=*]	
Statistics [NW/ W]		[Valid=744 /-] [Invalid=0 /-]	
Pre-question		Jeg skal nå lese opp en del forhold som kan være grunn til at folk dro til Svalbard i utgangspunktet.	
Literal question		Passer noe av dette for deg? ... J. Annet.	
Concepts		Human settlement, Place of residence, Communities, Environment, Family environment, Social environment	
Value	Label	Cases	Percentage
1	Ja	124	16.7%
2	Nei	620	83.3%
9	Uoppgitt	0	
<i>Warning: these figures indicate the number of cases found in the data file. They cannot be interpreted as summary statistics of the population of interest.</i>			
# v089: Ff2a Velferdstilbudet er bedre på Svalbard			
Information		[Type= discrete] [Format=numeric] [Range= 1-9] [Missing=*]	
Statistics [NW/ W]		[Valid=744 /-] [Invalid=0 /-]	
Pre-question		Noen drar fra Svalbard etter kort tid, mens andre blir i flere år. Jeg skal nå lese opp en del forhold som kan være grunn til at folk velger å bli på Svalbard i en del år.	
Literal question		Passer noe av dette for deg? ... A. Velferdstilbudet er bedre på Svalbard enn på fastlandet.	
Concepts		Human settlement, Place of residence, Communities, Environment, Family environment, Social environment	
Value	Label	Cases	Percentage
1	Ja	146	19.6%
2	Nei	598	80.4%
9	Uoppgitt	0	

# v089: Ff2a Velferdstilbudet er bedre på Svalbard			
<i>Warning: these figures indicate the number of cases found in the data file. They cannot be interpreted as summary statistics of the population of interest.</i>			
# v090: Ff2b Skattenivået er lavere enn på fastlandet			
Information	[Type= discrete] [Format=numeric] [Range= 1-9] [Missing=*]		
Statistics [NW/ W]	[Valid=744 /-] [Invalid=0 /-]		
Pre-question	Noen drar fra Svalbard etter kort tid, mens andre blir i flere år. Jeg skal nå lese opp en del forhold som kan være grunn til at folk velger å bli på Svalbard i en del år.		
Literal question	Passer noe av dette for deg? ... B. Skattenivået er lavere enn på fastlandet.		
Concepts	Human settlement, Place of residence, Communities, Environment, Family environment, Social environment		
Value	Label	Cases	Percentage
1	Ja	487	 65.5%
2	Nei	254	 34.1%
8		1	0.1%
9	Uoppgitt	2	0.3%
<i>Warning: these figures indicate the number of cases found in the data file. They cannot be interpreted as summary statistics of the population of interest.</i>			
# v091: Ff2c Svalbard gir unike naturopplevelser			
Information	[Type= discrete] [Format=numeric] [Range= 1-9] [Missing=*]		
Statistics [NW/ W]	[Valid=744 /-] [Invalid=0 /-]		
Pre-question	Noen drar fra Svalbard etter kort tid, mens andre blir i flere år. Jeg skal nå lese opp en del forhold som kan være grunn til at folk velger å bli på Svalbard i en del år.		
Literal question	Passer noe av dette for deg? ... C. Svalbard gir unike naturopplevelser.		
Concepts	Human settlement, Place of residence, Communities, Environment, Family environment, Social environment		
Value	Label	Cases	Percentage
1	Ja	490	 65.9%
2	Nei	251	 33.7%
8		1	0.1%
9	Uoppgitt	2	0.3%
<i>Warning: these figures indicate the number of cases found in the data file. They cannot be interpreted as summary statistics of the population of interest.</i>			
# v092: Ff2d Foreningslivet er mer mangfoldig på Sval			
Information	[Type= discrete] [Format=numeric] [Range= 1-9] [Missing=*]		
Statistics [NW/ W]	[Valid=744 /-] [Invalid=0 /-]		
Pre-question	Noen drar fra Svalbard etter kort tid, mens andre blir i flere år. Jeg skal nå lese opp en del forhold som kan være grunn til at folk velger å bli på Svalbard i en del år.		
Literal question	Passer noe av dette for deg? ... D. Foreningslivet er mer mangfoldig og spennende enn på fastlandet.		
Concepts	Human settlement, Place of residence, Communities, Environment, Family environment, Social environment		
Value	Label	Cases	Percentage
1	Ja	99	 13.3%
2	Nei	642	 86.3%
8		1	0.1%
9	Uoppgitt	2	0.3%
<i>Warning: these figures indicate the number of cases found in the data file. They cannot be interpreted as summary statistics of the population of interest.</i>			

# v093: Ff2e Jobb- og karrieremuligheter er bedre enn			
Information	[Type= discrete] [Format=numeric] [Range= 1-9] [Missing=*]		
Statistics [NW/ W]	[Valid=744 /-] [Invalid=0 /-]		
Pre-question	Noen drar fra Svalbard etter kort tid, mens andre blir i flere år. Jeg skal nå lese opp en del forhold som kan være grunn til at folk velger å bli på Svalbard i en del år.		
Literal question	Passer noe av dette for deg? ... E. Jobb og karrieremuligheter er bedre enn på fastlandet.		
Concepts	Human settlement, Place of residence, Communities, Environment, Family environment, Social environment		
Value	Label	Cases	Percentage
1	Ja	117	15.7%
2	Nei	624	83.9%
8		1	0.1%
9	Uoppgitt	2	0.3%
<i>Warning: these figures indicate the number of cases found in the data file. They cannot be interpreted as summary statistics of the population of interest.</i>			
# v094: Ff2f Ektefelle/samboer/kjæreste har jobb hert			
Information	[Type= discrete] [Format=numeric] [Range= 1-9] [Missing=*]		
Statistics [NW/ W]	[Valid=744 /-] [Invalid=0 /-]		
Pre-question	Noen drar fra Svalbard etter kort tid, mens andre blir i flere år. Jeg skal nå lese opp en del forhold som kan være grunn til at folk velger å bli på Svalbard i en del år.		
Literal question	Passer noe av dette for deg? ... F. Ektefelle/samboer/kjæreste har jobb her.		
Concepts	Human settlement, Place of residence, Communities, Environment, Family environment, Social environment		
Value	Label	Cases	Percentage
1	Ja	224	30.1%
2	Nei	517	69.5%
8		1	0.1%
9	Uoppgitt	2	0.3%
<i>Warning: these figures indicate the number of cases found in the data file. They cannot be interpreted as summary statistics of the population of interest.</i>			
# v095: Ff2g Far eller mor har jobb her			
Information	[Type= discrete] [Format=numeric] [Range= 1-9] [Missing=*]		
Statistics [NW/ W]	[Valid=744 /-] [Invalid=0 /-]		
Pre-question	Noen drar fra Svalbard etter kort tid, mens andre blir i flere år. Jeg skal nå lese opp en del forhold som kan være grunn til at folk velger å bli på Svalbard i en del år.		
Literal question	Passer noe av dette for deg? ... G. Far eller mor jobber her.		
Concepts	Human settlement, Place of residence, Communities, Environment, Family environment, Social environment		
Value	Label	Cases	Percentage
1	Ja	39	5.2%
2	Nei	702	94.4%
8		1	0.1%
9	Uoppgitt	2	0.3%
<i>Warning: these figures indicate the number of cases found in the data file. They cannot be interpreted as summary statistics of the population of interest.</i>			
# v096: Ff2h Gode oppvekstvilkår for barn			
Information	[Type= discrete] [Format=numeric] [Range= 1-9] [Missing=*]		

# v096: Ff2h Gode oppvekstvilkår for barn			
Statistics [NW/ W]	[Valid=744 /-] [Invalid=0 /-]		
Pre-question	Noen drar fra Svalbard etter kort tid, mens andre blir i flere år. Jeg skal nå lese opp en del forhold som kan være grunn til at folk velger å bli på Svalbard i en del år.		
Literal question	Passer noe av dette for deg? ... H. Gode oppvekstvilkår for barn.		
Concepts	Human settlement, Place of residence, Communities, Environment, Family environment, Social environment		
Value	Label	Cases	Percentage
1	Ja	212	28.5%
2	Nei	529	71.1%
8		1	0.1%
9	Uoppgitt	2	0.3%
<i>Warning: these figures indicate the number of cases found in the data file. They cannot be interpreted as summary statistics of the population of interest.</i>			
# v097: Ff2i Annet			
Information	[Type= discrete] [Format=numeric] [Range= 1-9] [Missing=*]		
Statistics [NW/ W]	[Valid=744 /-] [Invalid=0 /-]		
Pre-question	Noen drar fra Svalbard etter kort tid, mens andre blir i flere år. Jeg skal nå lese opp en del forhold som kan være grunn til at folk velger å bli på Svalbard i en del år.		
Literal question	Passer noe av dette for deg? ... I. Annet.		
Concepts	Human settlement, Place of residence, Communities, Environment, Family environment, Social environment		
Value	Label	Cases	Percentage
1	Ja	115	15.5%
2	Nei	626	84.1%
8		1	0.1%
9	Uoppgitt	2	0.3%
<i>Warning: these figures indicate the number of cases found in the data file. They cannot be interpreted as summary statistics of the population of interest.</i>			
# v098: Aar År bodd på Svalbard			
Information	[Type= continuous] [Format=numeric] [Range= 0-99] [Missing=*]		
Statistics [NW/ W]	[Valid=742 /-] [Invalid=2 /-]		
Literal question	Hvor mange år har du bodd på Svalbard til sammen?		
Concepts	Human settlement, Place of residence, Communities, Environment, Family environment, Social environment		
# v099: Aar2 År planlagt å bli på Svalbard			
Information	[Type= continuous] [Format=numeric] [Range= 0-99] [Missing=*]		
Statistics [NW/ W]	[Valid=742 /-] [Invalid=2 /-]		
Literal question	Hvor lenge har du planlagt å bli på Svalbard?		
Post-question	Vi tenker på nå og fremover.		
Concepts	Human settlement, Place of residence, Communities, Environment, Family environment, Social environment		
# v100: Ff5 Pensjonist			
Information	[Type= discrete] [Format=numeric] [Range= 1-9] [Missing=*]		
Statistics [NW/ W]	[Valid=742 /-] [Invalid=2 /-]		
Pre-question	Som du sikkert vet er det i dag ikke lagt til rette for at man kan leve som pensjonist på Svalbard.		

v100: Ff5 Pensjonist

Literal question	Hvis det blir lagt til rette for at man kan leve som pensjonist på Svalbard, i hvilken grad er du interessert i å pensjonere deg på Svalbard? Er du:
-------------------------	--

Concepts	Human settlement, Place of residence, Communities, Environment, Family environment, Social environment
-----------------	--

Value	Label	Cases	Percentage
1	Veldig interessert	42	5.7%
2	Litt interessert	126	17.0%
3	Ikke interessert	557	75.1%
9	Uoppgitt	17	2.3%
Sysmiss		2	

Warning: these figures indicate the number of cases found in the data file. They cannot be interpreted as summary statistics of the population of interest.

# v101: Ff6 Livsløpsamfunn			
Information	[Type= discrete] [Format=numeric] [Range= 1-9] [Missing=*]		
Statistics [NW/ W]	[Valid=742 /-] [Invalid=2 /-]		
Literal question	Longyearbyen er i dag et samfunn som preges av høy gjennomtrekk, i hvilken grad er du interessert i at Longyearbyen skal bli et livsløpsamfunn?		
Post-question	Det vil si et samfunn en bor i fra en fødes til en dør.		
Concepts	Human settlement, Place of residence, Communities, Environment, Family environment, Social environment		
Value	Label	Cases	Percentage
1	Veldig interessert	72	9.7%
2	Litt interessert	232	31.3%
3	Ikke interessert	424	57.1%
9	Uoppgitt	14	1.9%
Sysmiss		2	
<i>Warning: these figures indicate the number of cases found in the data file. They cannot be interpreted as summary statistics of the population of interest.</i>			
# v102: Bok1 Hush. økonomi			
Information	[Type= discrete] [Format=numeric] [Range= 1-9] [Missing=*]		
Statistics [NW/ W]	[Valid=742 /-] [Invalid=2 /-]		
Pre-question	Så går vi over til noen spørsmål om økonomi og bolig.		
Literal question	Er du svært fornøyd, ganske fornøyd, verken fornøyd eller misfornøyd, ganske misfornøyd eller svært misfornøyd med ... A. Husholdningens økonomi?		
Concepts	Human settlement, Place of residence, Communities, Environment, Family environment, Social environment		
Value	Label	Cases	Percentage
1	Svært fornøyd	271	36.5%
2	Ganske fornøyd	386	52.0%
3	Verken fornøyd eller misfornøyd	58	7.8%
4	Ganske misfornøyd	21	2.8%
5	Svært misfornøyd	4	0.5%
9	Uoppgitt	2	0.3%
Sysmiss		2	
<i>Warning: these figures indicate the number of cases found in the data file. They cannot be interpreted as summary statistics of the population of interest.</i>			
# v103: Bok2 Fornøyd med boligen			
Information	[Type= discrete] [Format=numeric] [Range= 1-9] [Missing=*]		
Statistics [NW/ W]	[Valid=742 /-] [Invalid=2 /-]		
Literal question	Er du svært fornøyd, ganske fornøyd, verken fornøyd eller misfornøyd, ganske misfornøyd eller svært misfornøyd med ... B. Boligen?		
Concepts	Human settlement, Place of residence, Communities, Environment, Family environment, Social environment		
Value	Label	Cases	Percentage
1	Svært fornøyd	284	38.3%
2	Ganske fornøyd	348	46.9%
3	Verken fornøyd eller misfornøyd	49	6.6%
4	Ganske misfornøyd	49	6.6%
5	Svært misfornøyd	12	1.6%
9	Uoppgitt	0	
Sysmiss		2	

# v103: Bok2 Fornøyd med boligen			
<i>Warning: these figures indicate the number of cases found in the data file. They cannot be interpreted as summary statistics of the population of interest.</i>			
# v104: Bok3 Større boutgifter for mer plass			
Information	[Type= discrete] [Format=numeric] [Range= 1-9] [Missing=*]		
Statistics [NW/ W]	[Valid=742 /-] [Invalid=2 /-]		
Literal question	I hvilken grad kunne du tenke deg å betale mer for å bo hvis du fikk større plass?		
Concepts	Human settlement, Place of residence, Communities, Environment, Family environment, Social environment		
Value	Label	Cases	Percentage
1	I stor grad	17	2.3%
2	I en viss grad	159	21.4%
3	Kunne ikke tenke meg å betale mer	558	75.2%
8		2	0.3%
9	Uoppgitt	6	0.8%
Sysmiss		2	
<i>Warning: these figures indicate the number of cases found in the data file. They cannot be interpreted as summary statistics of the population of interest.</i>			
# v105: Hel1 Helse generelt			
Information	[Type= discrete] [Format=numeric] [Range= 1-9] [Missing=*]		
Statistics [NW/ W]	[Valid=742 /-] [Invalid=2 /-]		
Pre-question	Spørsmålene som kommer nå er om helsen din.		
Literal question	Hvordan vurderer du din egen helse sånn i sin alminnelighet? Vil du si den er svært god, god, verken god eller dårlig, dårlig eller svært dårlig?		
Concepts	Health		
Value	Label	Cases	Percentage
1	Svært god	329	44.3%
2	God	346	46.6%
3	Verken god eller dårlig	55	7.4%
4	Ganske dårlig	11	1.5%
5	Svært dårlig	1	0.1%
9	Uoppgitt	0	
Sysmiss		2	
<i>Warning: these figures indicate the number of cases found in the data file. They cannot be interpreted as summary statistics of the population of interest.</i>			
# v106: Hel2 Vært engstelig siste 14 dager			
Information	[Type= discrete] [Format=numeric] [Range= 1-9] [Missing=*]		
Statistics [NW/ W]	[Valid=742 /-] [Invalid=2 /-]		
Literal question	Har du de siste 14 dagene vært svært plaget, ganske plaget, litt plaget eller ikke plaget av stadig å være redd eller engstelig?		
Concepts	Health		
Value	Label	Cases	Percentage
1	Svært plaget	0	
2	Ganske plaget	2	0.3%
3	Litt plaget	22	3.0%
4	Ikke plaget	717	96.6%
9	Uoppgitt	1	0.1%
Sysmiss		2	
<i>Warning: these figures indicate the number of cases found in the data file. They cannot be interpreted as summary statistics of the population of interest.</i>			

# v107: Hel3 Vært nedtrykt siste 14 dager			
Information	[Type= discrete] [Format=numeric] [Range= 1-9] [Missing=*]		
Statistics [NW/ W]	[Valid=742 /-] [Invalid=2 /-]		
Literal question	Har du de siste 14 dagene vært svært plaget, ganske plaget, litt plaget eller ikke plaget av stadig å være nedtrykt og tungsindig?		
Concepts	Health		
Value	Label	Cases	Percentage
1	Svært plaget	2	0.3%
2	Ganske plaget	8	1.1%
3	Litt plaget	54	7.3%
4	Ikke plaget	677	91.2%
9	Uoppgitt	1	0.1%
Sysmiss		2	
<i>Warning: these figures indicate the number of cases found in the data file. They cannot be interpreted as summary statistics of the population of interest.</i>			
# v108: Hel4 Hatt nakke/skulderproblemer siste mnd			
Information	[Type= discrete] [Format=numeric] [Range= 1-9] [Missing=*]		
Statistics [NW/ W]	[Valid=742 /-] [Invalid=2 /-]		
Literal question	Har du i løpet av den siste måneden vært svært plaget, ganske plaget, litt plaget eller ikke plaget av smerter i nakke, øvre del av ryggen, skuldre eller armer?		
Concepts	Health		
Value	Label	Cases	Percentage
1	Svært plaget	30	4.0%
2	Ganske plaget	47	6.3%
3	Litt plaget	177	23.9%
4	Ikke plaget	488	65.8%
9	Uoppgitt	0	
Sysmiss		2	
<i>Warning: these figures indicate the number of cases found in the data file. They cannot be interpreted as summary statistics of the population of interest.</i>			
# v109: Hel5 Hatt vondt i korsryggen			
Information	[Type= discrete] [Format=numeric] [Range= 1-9] [Missing=*]		
Statistics [NW/ W]	[Valid=742 /-] [Invalid=2 /-]		
Literal question	Har du i løpet av den siste måneden vært svært plaget, ganske plaget, litt plaget eller ikke plaget av smerter i korsryggen?		
Concepts	Health		
Value	Label	Cases	Percentage
1	Svært plaget	18	2.4%
2	Ganske plaget	32	4.3%
3	Litt plaget	104	14.0%
4	Ikke plaget	588	79.2%
9	Uoppgitt	0	
Sysmiss		2	
<i>Warning: these figures indicate the number of cases found in the data file. They cannot be interpreted as summary statistics of the population of interest.</i>			
# v110: Hel6 Plaget av luften			
Information	[Type= discrete] [Format=numeric] [Range= 1-9] [Missing=*]		
Statistics [NW/ W]	[Valid=742 /-] [Invalid=2 /-]		

# v110: Hel6 Plaget av luften			
Literal question	Vil du si du er svært plaget, ganske plaget, litt plaget eller ikke plaget av tørr og kald luft?		
Concepts	Health		
Value	Label	Cases	Percentage
1	Svært plaget	17	2.3%
2	Ganske plaget	44	5.9%
3	Litt plaget	233	31.4%
4	Ikke plaget	448	60.4%
9	Uoppgitt	0	
Sysmiss		2	
<i>Warning: these figures indicate the number of cases found in the data file. They cannot be interpreted as summary statistics of the population of interest.</i>			
# v111: Hel7 Vondt i brystet			
Information	[Type= discrete] [Format=numeric] [Range= 1-9] [Missing=*]		
Statistics [NW/ W]	[Valid=733 /-] [Invalid=11 /-]		
Literal question	Når du anstrenger deg, hender det da ofte, av og til eller aldri at du får... ... A. Vondt i brystet (brystkassen)?		
Interviewer's instructions	Stilles ikke til 16 åringer.		
Concepts	Health		
Value	Label	Cases	Percentage
1	Ofte	7	1.0%
2	Av og til	65	8.9%
3	Aldri	660	90.0%
8		1	0.1%
9	Uoppgitt	0	
Sysmiss		11	
<i>Warning: these figures indicate the number of cases found in the data file. They cannot be interpreted as summary statistics of the population of interest.</i>			
# v112: Hel8 Andpusten			
Information	[Type= discrete] [Format=numeric] [Range= 1-9] [Missing=*]		
Statistics [NW/ W]	[Valid=733 /-] [Invalid=11 /-]		
Literal question	Når du anstrenger deg, hender det da ofte, av og til eller aldri at du får... ... B. Tungt for å puste utover vanlig andpustenhet?		
Concepts	Health		
Value	Label	Cases	Percentage
1	Ofte	8	1.1%
2	Av og til	55	7.5%
3	Aldri	669	91.3%
8		1	0.1%
9	Uoppgitt	0	
Sysmiss		11	
<i>Warning: these figures indicate the number of cases found in the data file. They cannot be interpreted as summary statistics of the population of interest.</i>			
# v113: Hel9 Plager i ro			
Information	[Type= discrete] [Format=numeric] [Range= 1-9] [Missing=*]		
Statistics [NW/ W]	[Valid=111 /-] [Invalid=633 /-]		

# v113: Hel9 Plager i ro			
Literal question	Hender det ofte, av og til eller aldri at du merker slike plager når du er i ro?		
Concepts	Health		
Value	Label	Cases	Percentage
1	Ofte	1	0.9%
2	Av og til	22	19.8%
3	Aldri	88	79.3%
9	Uoppgitt	0	
Sysmiss		633	
<i>Warning: these figures indicate the number of cases found in the data file. They cannot be interpreted as summary statistics of the population of interest.</i>			
# v114: Hel10 Plaget av mørketiden			
Information	[Type= discrete] [Format=numeric] [Range= 1-9] [Missing=*]		
Statistics [NW/ W]	[Valid=742 /-] [Invalid=2 /-]		
Literal question	I hvilken grad er du plaget av mørketiden på en sånn måte at det sliter på humøret eller hindrer deg fra å gjøre ting du ellers ville gjort?		
Concepts	Health		
Value	Label	Cases	Percentage
1	I høy grad	21	2.8%
2	I en viss grad	239	32.2%
3	Ikke i det hele tatt	482	65.0%
9	Uoppgitt	0	
Sysmiss		2	
<i>Warning: these figures indicate the number of cases found in the data file. They cannot be interpreted as summary statistics of the population of interest.</i>			
# v115: Hel11 Plaget av polarnatten			
Information	[Type= discrete] [Format=numeric] [Range= 1-9] [Missing=*]		
Statistics [NW/ W]	[Valid=742 /-] [Invalid=2 /-]		
Literal question	I hvilken grad er du plaget av den lyse årstiden (polarnatten) på en sånn måte at det sliter på humøret eller hindrer deg fra å gjøre ting du ellers ville gjort?		
Concepts	Health		
Value	Label	Cases	Percentage
1	I høy grad	6	0.8%
2	I en viss grad	112	15.1%
3	Ikke i det hele tatt	612	82.5%
9	Uoppgitt	12	1.6%
Sysmiss		2	
<i>Warning: these figures indicate the number of cases found in the data file. They cannot be interpreted as summary statistics of the population of interest.</i>			
# v116: Leg1 Ant. legekontakter			
Information	[Type= continuous] [Format=numeric] [Range= 0-99] [Missing=*]		
Statistics [NW/ W]	[Valid=742 /-] [Invalid=2 /-]		
Literal question	Omtrent hvor mange kontakter hadde du på grunn av egen sykdom med legevakt eller allmennpraktiserende lege i løpet av de siste 12 månedene?		
Post-question	Regn både med lege i Longyearbyen og fastlandet. Alle legekontakter, både telefon- og besøkskontakter regnes med.		
Concepts	Health		

# v117: Leg2 Ant. dager for å få legetime			
Information	[Type= continuous] [Format=numeric] [Range= 0-99] [Missing=*]		
Statistics [NW/ W]	[Valid=742 /-] [Invalid=2 /-]		
Literal question	Hvis du tenker på legetjenesten i Longyearbyen, hvor mange dager tar det vanligvis å få time hos legen?		
Post-question	Vi tenker på vanlig legetime, ikke øyeblikkelig hjelp.		
Concepts	Health		
# v118: Sos1 Foreldre i live?			
Information	[Type= discrete] [Format=numeric] [Range= 1-9] [Missing=*]		
Statistics [NW/ W]	[Valid=713 /-] [Invalid=31 /-]		
Pre-question	Nå følger noen spørsmål om sosial kontakt.		
Literal question	Lever dine foreldre?		
Concepts	Family members, Family environment		
Value	Label	Cases	Percentage
1	Ja, begge	410	57.5%
2	Ja, far	30	4.2%
3	Ja, mor	170	23.8%
4	Nei, ingen	102	14.3%
9	Uoppgitt	1	0.1%
Sysmiss		31	
<i>Warning: these figures indicate the number of cases found in the data file. They cannot be interpreted as summary statistics of the population of interest.</i>			
# v119: Sos2a Treffer foreldre			
Information	[Type= discrete] [Format=numeric] [Range= 1-9] [Missing=*]		
Statistics [NW/ W]	[Valid=610 /-] [Invalid=134 /-]		
Literal question	Hvor ofte omtrent treffer du dine foreldre/far/mor?		
Concepts	Family members, Family environment		
Value	Label	Cases	Percentage
1	Omtrent daglig	21	3.4%
2	Omtrent hver uke, men ikke daglig	15	2.5%
3	Omtrent hver måned, men ikke hver uke	25	4.1%
4	Noen ganger i året, men ikke hver måned	450	73.8%
5	En gang i året	89	14.6%
6	Sjeldnere enn hvert år	10	1.6%
9	Uoppgitt	0	
Sysmiss		134	
<i>Warning: these figures indicate the number of cases found in the data file. They cannot be interpreted as summary statistics of the population of interest.</i>			
# v120: Sos2b Telefonkontakt o.l. med foreldre			
Information	[Type= discrete] [Format=numeric] [Range= 1-9] [Missing=*]		
Statistics [NW/ W]	[Valid=610 /-] [Invalid=134 /-]		
Literal question	Hvor ofte har du kontakt med dine foreldre/far/mor, via telefon, e-post, fax, brev o.l.?		
Concepts	Family members, Family environment		
Value	Label	Cases	Percentage
1	Omtrent daglig	43	7.0%
2	Omtrent hver uke, men ikke daglig	413	67.7%

v120: Sos2b Telefonkontakt o.l. med foreldre

Value	Label	Cases	Percentage
3	Omtrent hver måned, men ikke hver uke	127	20.8%
4	Noen ganger i året, men ikke hver måned	19	3.1%
5	En gang i året	4	0.7%
6	Sjeldnere enn hvert år	3	0.5%
8		1	0.2%
9	Uoppgitt	0	
Sysmiss		134	

Warning: these figures indicate the number of cases found in the data file. They cannot be interpreted as summary statistics of the population of interest.

v121: Sos3a Barn hjemmefra

Information	[Type= discrete] [Format=numeric] [Range= 1-9] [Missing=*]
Statistics [NW/ W]	[Valid=495 /-] [Invalid=249 /-]
Literal question	Har du noen barn som er fylt 16 år og som ikke bor i samme husholdning som deg?
Concepts	Family members, Family environment

Value	Label	Cases	Percentage
1	Ja	180	36.4%
2	Nei	315	63.6%
9	Uoppgitt	0	
Sysmiss		249	

Warning: these figures indicate the number of cases found in the data file. They cannot be interpreted as summary statistics of the population of interest.

v122: Sos3b Omtrent hvor ofte treffer du barnet/barn

Information	[Type= discrete] [Format=numeric] [Range= 1-9] [Missing=*]
Statistics [NW/ W]	[Valid=180 /-] [Invalid=564 /-]
Literal question	Omtrent hvor ofte treffer du barnet/barna?
Concepts	Family members, Family environment

Value	Label	Cases	Percentage
1	Omtrent daglig	12	6.7%
2	Omtrent hver uke, men ikke daglig	9	5.0%
3	Omtrent hver måned, men ikke hver uke	24	13.3%
4	Noen ganger i året, men ikke hver måned	123	68.3%
5	En gang i året	8	4.4%
6	Sjeldnere enn hvert år	4	2.2%
9	Uoppgitt	0	
Sysmiss		564	

Warning: these figures indicate the number of cases found in the data file. They cannot be interpreted as summary statistics of the population of interest.

v123: Sos4 Venner på Svalbard

Information	[Type= discrete] [Format=numeric] [Range= 1-9] [Missing=*]
Statistics [NW/ W]	[Valid=742 /-] [Invalid=2 /-]
Literal question	Bortsett fra medlemmer av din egen familie, har du noen gode venner på Svalbard?
Concepts	Friends, Interpersonal relations, Social interaction, Social behaviour

Value	Label	Cases	Percentage
1	Ja	715	96.4%
2	Nei	27	3.6%

v123: Sos4 Venner på Svalbard

Value	Label	Cases	Percentage
9	Uoppgitt	0	
Sysmiss		2	

Warning: these figures indicate the number of cases found in the data file. They cannot be interpreted as summary statistics of the population of interest.

v124: Sos5 Vennesamvær

Information	[Type= discrete] [Format=numeric] [Range= 1-9] [Missing=*]
Statistics [NW/ W]	[Valid=715 /-] [Invalid=29 /-]
Literal question	Hvor ofte omtrent er du sammen med gode venner på Svalbard?
Interviewer's instructions	Hvis ja på sos4.
Concepts	Friends, Interpersonal relations, Social interaction, Social behaviour

Value	Label	Cases	Percentage
1	Omtrent daglig	314	43.9%
2	Omtrent hver uke, men ikke daglig	352	49.2%
3	Omtrent hver måned, men ikke hver uke	44	6.2%
4	Noen ganger i året, men ikke hver måned	5	0.7%
5	En gang i året	0	
6	Sjeldnere enn hvert år	0	
9	Uoppgitt	0	
Sysmiss		29	

Warning: these figures indicate the number of cases found in the data file. They cannot be interpreted as summary statistics of the population of interest.

v125: Sos6 Ensom

Information	[Type= discrete] [Format=numeric] [Range= 1-9] [Missing=*]
Statistics [NW/ W]	[Valid=742 /-] [Invalid=2 /-]
Literal question	Hender det ofte, av og til, sjelden eller aldri at du føler deg ensom?
Concepts	Friends, Interpersonal relations, Social interaction, Social behaviour

Value	Label	Cases	Percentage
1	Ofte	12	1.6%
2	Av og til	107	14.4%
3	Sjelden	215	29.0%
4	Aldri	408	55.0%
9	Uoppgitt	0	
Sysmiss		2	

Warning: these figures indicate the number of cases found in the data file. They cannot be interpreted as summary statistics of the population of interest.

v126: Sos7 Fortrolig

Information	[Type= discrete] [Format=numeric] [Range= 1-9] [Missing=*]
Statistics [NW/ W]	[Valid=742 /-] [Invalid=2 /-]
Literal question	Hvis du har problemer, er det noen i Longyearbyen utenfor husholdningen du har tillit til og som du kan snakke fortrolig med?
Concepts	Friends, Interpersonal relations, Social interaction, Social behaviour

Value	Label	Cases	Percentage
1	Ja	643	86.7%
2	Nei	95	12.8%
9	Uoppgitt	4	0.5%

# v126: Sos7 Fortrolig			
Value	Label	Cases	Percentage
Sysmiss		2	
<i>Warning: these figures indicate the number of cases found in the data file. They cannot be interpreted as summary statistics of the population of interest.</i>			
# v127: Sos8a Kan snakke fortrolig med sosialkonsulent			
Information	[Type= discrete] [Format=numeric] [Range= 1-9] [Missing=*]		
Statistics [NW/ W]	[Valid=643 /-] [Invalid=101 /-]		
Literal question	Hvem er dette, er det... ... A. Sosialkonsulenten?		
Interviewer's instructions	Hvis ja på sos7.		
Concepts	Friends, Interpersonal relations, Social interaction, Social behaviour		
Value	Label	Cases	Percentage
1	Ja	11	1.7%
2	Nei	631	98.1%
9	Uoppgitt	1	0.2%
Sysmiss		101	
<i>Warning: these figures indicate the number of cases found in the data file. They cannot be interpreted as summary statistics of the population of interest.</i>			
# v128: Sos8b Kan snakke fortrolig med presten			
Information	[Type= discrete] [Format=numeric] [Range= 1-9] [Missing=*]		
Statistics [NW/ W]	[Valid=643 /-] [Invalid=101 /-]		
Literal question	Hvem er dette, er det... ... B. Presten?		
Concepts	Friends, Interpersonal relations, Social interaction, Social behaviour		
Value	Label	Cases	Percentage
1	Ja	25	3.9%
2	Nei	617	96.0%
9	Uoppgitt	1	0.2%
Sysmiss		101	
<i>Warning: these figures indicate the number of cases found in the data file. They cannot be interpreted as summary statistics of the population of interest.</i>			
# v129: Sos8c Kan snakke fortrolig med legen			
Information	[Type= discrete] [Format=numeric] [Range= 1-9] [Missing=*]		
Statistics [NW/ W]	[Valid=643 /-] [Invalid=101 /-]		
Literal question	Hvem er dette, er det... ... C. Legen?		
Concepts	Friends, Interpersonal relations, Social interaction, Social behaviour		
Value	Label	Cases	Percentage
1	Ja	60	9.3%
2	Nei	582	90.5%
9	Uoppgitt	1	0.2%
Sysmiss		101	
<i>Warning: these figures indicate the number of cases found in the data file. They cannot be interpreted as summary statistics of the population of interest.</i>			
# v130: Sos8d Kan snakke fortrolig med en god venn/ven			
Information	[Type= discrete] [Format=numeric] [Range= 1-9] [Missing=*]		

# v130: Sos8d Kan snakke fortrolig med en god venn/ven			
Statistics [NW/ W]	[Valid=643 /-] [Invalid=101 /-]		
Literal question	Hvem er dette, er det... ... D. En god venn/venninne?		
Concepts	Friends, Interpersonal relations, Social interaction, Social behaviour		
Value	Label	Cases	Percentage
1	Ja	526	81.8%
2	Nei	116	18.0%
9	Uoppgitt	1	0.2%
Sysmiss		101	
<i>Warning: these figures indicate the number of cases found in the data file. They cannot be interpreted as summary statistics of the population of interest.</i>			
# v131: Sos8e Kan snakke fortrolig med en arbeidskolle			
Information	[Type= discrete] [Format=numeric] [Range= 1-9] [Missing=*]		
Statistics [NW/ W]	[Valid=643 /-] [Invalid=101 /-]		
Literal question	Hvem er dette, er det... ... E. Arbeidskollega?		
Concepts	Friends, Interpersonal relations, Social interaction, Social behaviour		
Value	Label	Cases	Percentage
1	Ja	257	40.0%
2	Nei	385	59.9%
9	Uoppgitt	1	0.2%
Sysmiss		101	
<i>Warning: these figures indicate the number of cases found in the data file. They cannot be interpreted as summary statistics of the population of interest.</i>			
# v132: Sos8f Kan snakke fortrolig med en annen.			
Information	[Type= discrete] [Format=numeric] [Range= 1-9] [Missing=*]		
Statistics [NW/ W]	[Valid=643 /-] [Invalid=101 /-]		
Literal question	Hvem er dette, er det... ... F. Annen?		
Concepts	Friends, Interpersonal relations, Social interaction, Social behaviour		
Value	Label	Cases	Percentage
1	Ja	18	2.8%
2	Nei	624	97.0%
9	Uoppgitt	1	0.2%
Sysmiss		101	
<i>Warning: these figures indicate the number of cases found in the data file. They cannot be interpreted as summary statistics of the population of interest.</i>			
# v133: Sos9 Medlem av organisasjoner			
Information	[Type= discrete] [Format=numeric] [Range= 1-9] [Missing=*]		
Statistics [NW/ W]	[Valid=742 /-] [Invalid=2 /-]		
Literal question	Er du medlem av noen av følgende organisasjoner eller foreninger på Svalbard? ... A. Faglig organisasjon eller organisasjon for arbeidsgivere, eller annen yrkessammenslutning?		
Concepts	Leisure time activities, Organizations, Membership		

v133: Sos9 Medlem av organisasjoner

Value	Label	Cases	Percentage
1	Ja	377	50.8%
2	Nei	365	49.2%
9	Uoppgitt	0	
Sysmiss		2	

Warning: these figures indicate the number of cases found in the data file. They cannot be interpreted as summary statistics of the population of interest.

v134: Sos10 Hovedsammenslutning

Information	[Type= discrete] [Format=numeric] [Range= 1-10] [Missing=*/99]
Statistics [NW/ W]	[Valid=374 /-] [Invalid=370 /-]
Literal question	Hvilken hovedsammenslutning tilhører organisasjonen?
Interviewer's instructions	Hvis du ikke finner noen som passer blant svaralternativene, marker med 8 for andre og skriv inne hvilke i neste spørsmål.
Concepts	Leisure time activities, Organizations, Membership

Value	Label	Cases	Percentage
1	LO (norsk arbeidsmannsforbund)	220	58.8%
2	YS	36	9.6%
3	AF	30	8.0%
4	Akademikerne	19	5.1%
5	Norges Bondelag	0	
6	Norges Bonde- og Småbrukarlag	0	
7	Norsk Lærelag	18	4.8%
8	Noregs Fiskarlag	0	
9	NHO	6	1.6%
10	Andre	45	12.0%
99	Uoppgitt	3	
Sysmiss		367	

Warning: these figures indicate the number of cases found in the data file. They cannot be interpreted as summary statistics of the population of interest.

v135: Sos10a Politisk parti

Information	[Type= discrete] [Format=numeric] [Range= 1-9] [Missing=*]
Statistics [NW/ W]	[Valid=742 /-] [Invalid=2 /-]
Literal question	Er du medlem av B. Politisk parti på Svalbard?
Post-question	Regn også med partipolitisk ungdomslag eller kvinneorganisasjon på Svalbard.
Concepts	Leisure time activities, Organizations, Membership

Value	Label	Cases	Percentage
1	Ja	81	10.9%
2	Nei	661	89.1%
9	Uoppgitt	0	
Sysmiss		2	

Warning: these figures indicate the number of cases found in the data file. They cannot be interpreted as summary statistics of the population of interest.

v136: Sos10b Passivt/aktivt medlem?

Information	[Type= discrete] [Format=numeric] [Range= 1-9] [Missing=*]
Statistics [NW/ W]	[Valid=80 /-] [Invalid=664 /-]
Literal question	Vil du beskrive deg selv som svært aktiv, noe aktiv eller som et forholdsvis passivt medlem?

v136: Sos10b Passivt/aktivt medlem?**Concepts** Leisure time activities, Organizations, Membership

Value	Label	Cases	Percentage
1	Svært aktiv	19	23.8%
2	Noe aktiv	33	41.2%
3	Eller som et forholdsvis passivt medlem?	28	35.0%
9	Uoppgitt	0	
Sysmiss		664	

*Warning: these figures indicate the number of cases found in the data file. They cannot be interpreted as summary statistics of the population of interest.***# v137: Sos11a Religiøs****Information** [Type= discrete] [Format=numeric] [Range= 1-9] [Missing=*]**Statistics [NW/ W]** [Valid=742 /-] [Invalid=2 /-]**Literal question** Er du medlem av...
... C. Kristelig eller religiøs forening på Svalbard?**Post-question** Regn også ungdoms- eller kvinneorganisasjon.**Concepts** Leisure time activities, Organizations, Membership

Value	Label	Cases	Percentage
1	Ja	12	1.6%
2	Nei	730	98.4%
9	Uoppgitt	0	
Sysmiss		2	

*Warning: these figures indicate the number of cases found in the data file. They cannot be interpreted as summary statistics of the population of interest.***# v138: Sos11b Passivt/aktivt medlem?****Information** [Type= discrete] [Format=numeric] [Range= 1-9] [Missing=*]**Statistics [NW/ W]** [Valid=12 /-] [Invalid=732 /-]**Literal question** Vil du beskrive deg selv som svært aktiv, noe aktiv eller som et forholdsvis passivt medlem?**Concepts** Leisure time activities, Organizations, Membership

Value	Label	Cases	Percentage
1	Svært aktiv	6	50.0%
2	Noe aktiv	3	25.0%
3	Eller som et forholdsvis passivt medlem?	3	25.0%
9	Uoppgitt	0	
Sysmiss		732	

*Warning: these figures indicate the number of cases found in the data file. They cannot be interpreted as summary statistics of the population of interest.***# v139: Sos12a Idrettslag****Information** [Type= discrete] [Format=numeric] [Range= 1-9] [Missing=*]**Statistics [NW/ W]** [Valid=742 /-] [Invalid=2 /-]**Literal question** Er du medlem av...
... D. Idrettslag/-forening på Svalbard?**Concepts** Leisure time activities, Organizations, Membership

Value	Label	Cases	Percentage
1	Ja	466	62.8%
2	Nei	276	37.2%

# v139: Sos12a Idrettslag			
Value	Label	Cases	Percentage
9	Uoppgitt	0	
Sysmiss		2	
<i>Warning: these figures indicate the number of cases found in the data file. They cannot be interpreted as summary statistics of the population of interest.</i>			
# v140: Sos12b Passivt/aktivt medlem?			
Information	[Type= discrete] [Format=numeric] [Range= 1-9] [Missing=*]		
Statistics [NW/ W]	[Valid=456 /-] [Invalid=288 /-]		
Literal question	Vil du beskrive deg selv som svært aktiv, noe aktiv eller som et forholdsvis passivt medlem?		
Concepts	Leisure time activities, Organizations, Membership		
Value	Label	Cases	Percentage
1	Svært aktiv	112	24.6%
2	Noe aktiv	245	53.7%
3	Eller som et forholdsvis passivt medlem?	99	21.7%
9	Uoppgitt	0	
Sysmiss		288	
<i>Warning: these figures indicate the number of cases found in the data file. They cannot be interpreted as summary statistics of the population of interest.</i>			
# v141: Sos13a Helselag			
Information	[Type= discrete] [Format=numeric] [Range= 1-9] [Missing=*]		
Statistics [NW/ W]	[Valid=742 /-] [Invalid=2 /-]		
Literal question	Er du medlem av... ... E. Helselag, sanitetsforening, Røde Kors, o.l.?		
Concepts	Leisure time activities, Organizations, Membership		
Value	Label	Cases	Percentage
1	Ja	99	13.3%
2	Nei	643	86.7%
9	Uoppgitt	0	
Sysmiss		2	
<i>Warning: these figures indicate the number of cases found in the data file. They cannot be interpreted as summary statistics of the population of interest.</i>			
# v142: Sos13b Passivt/aktivt medlem?			
Information	[Type= discrete] [Format=numeric] [Range= 1-9] [Missing=*]		
Statistics [NW/ W]	[Valid=98 /-] [Invalid=646 /-]		
Literal question	Vil du beskrive deg selv som svært aktiv, noe aktiv eller som et forholdsvis passivt medlem?		
Concepts	Leisure time activities, Organizations, Membership		
Value	Label	Cases	Percentage
1	Svært aktiv	21	21.4%
2	Noe aktiv	20	20.4%
3	Eller som et forholdsvis passivt medlem?	57	58.2%
9	Uoppgitt	0	
Sysmiss		646	
<i>Warning: these figures indicate the number of cases found in the data file. They cannot be interpreted as summary statistics of the population of interest.</i>			
# v143: Sos14a Musikk,teater			
Information	[Type= discrete] [Format=numeric] [Range= 1-9] [Missing=*]		

# v143: Sos14a Musikk,teater			
Statistics [NW/ W]	[Valid=742 /-] [Invalid=2 /-]		
Literal question	Er du medlem av... ... F. Musikkforening, korps, sangkor, teatergruppe o.l.?		
Concepts	Leisure time activities, Organizations, Membership		
Value	Label	Cases	Percentage
1	Ja	120	16.2%
2	Nei	622	83.8%
9	Uoppgitt	0	
Sysmiss		2	
<i>Warning: these figures indicate the number of cases found in the data file. They cannot be interpreted as summary statistics of the population of interest.</i>			
# v144: Sos14b Passivt/aktivt medlem?			
Information	[Type= discrete] [Format=numeric] [Range= 1-9] [Missing=*]		
Statistics [NW/ W]	[Valid=115 /-] [Invalid=629 /-]		
Literal question	Vil du beskrive deg selv som svært aktiv, noe aktiv eller som et forholdsvis passivt medlem?		
Concepts	Leisure time activities, Organizations, Membership		
Value	Label	Cases	Percentage
1	Svært aktiv	67	58.3%
2	Noe aktiv	45	39.1%
3	Eller som et forholdsvis passivt medlem?	3	2.6%
9	Uoppgitt	0	
Sysmiss		629	
<i>Warning: these figures indicate the number of cases found in the data file. They cannot be interpreted as summary statistics of the population of interest.</i>			
# v145: Sos15a Lokal interessegruppe			
Information	[Type= discrete] [Format=numeric] [Range= 1-9] [Missing=*]		
Statistics [NW/ W]	[Valid=742 /-] [Invalid=2 /-]		
Literal question	Er du medlem av... ... G. Lokal interessegruppe, miljøgruppe, lokal aksjonsgruppe o.l. på Svalbard?		
Concepts	Leisure time activities, Organizations, Membership		
Value	Label	Cases	Percentage
1	Ja	80	10.8%
2	Nei	662	89.2%
9	Uoppgitt	0	
Sysmiss		2	
<i>Warning: these figures indicate the number of cases found in the data file. They cannot be interpreted as summary statistics of the population of interest.</i>			
# v146: Sos15b Passivt/aktivt medlem?			
Information	[Type= discrete] [Format=numeric] [Range= 1-9] [Missing=*]		
Statistics [NW/ W]	[Valid=80 /-] [Invalid=664 /-]		
Literal question	Vil du beskrive deg selv som svært aktiv, noe aktiv eller som et forholdsvis passivt medlem?		
Concepts	Leisure time activities, Organizations, Membership		
Value	Label	Cases	Percentage
1	Svært aktiv	30	37.5%
2	Noe aktiv	33	41.2%

# v146: Sos15b Passivt/aktivt medlem?			
Value	Label	Cases	Percentage
3	Eller som et forholdsvis passivt medlem?	17	21.2%
9	Uoppgitt	0	
Sysmiss		664	
<i>Warning: these figures indicate the number of cases found in the data file. They cannot be interpreted as summary statistics of the population of interest.</i>			
# v147: Sos16a Andre foreninger			
Information	[Type= discrete] [Format=numeric] [Range= 1-9] [Missing=*]		
Statistics [NW/ W]	[Valid=742 /-] [Invalid=2 /-]		
Literal question	Er du medlem av... ... H. Andre foreninger eller organisasjoner?		
Concepts	Leisure time activities, Organizations, Membership		
Value	Label	Cases	Percentage
1	Ja	40	5.4%
2	Nei	702	94.6%
9	Uoppgitt	0	
Sysmiss		2	
<i>Warning: these figures indicate the number of cases found in the data file. They cannot be interpreted as summary statistics of the population of interest.</i>			
# v148: Sos16b Passivt/aktivt medlem?			
Information	[Type= discrete] [Format=numeric] [Range= 1-9] [Missing=*]		
Statistics [NW/ W]	[Valid=40 /-] [Invalid=704 /-]		
Literal question	Vil du beskrive deg selv som svært aktiv, noe aktiv eller som et forholdsvis passivt medlem?		
Concepts	Leisure time activities, Organizations, Membership		
Value	Label	Cases	Percentage
1	Svært aktiv	13	32.5%
2	Noe aktiv	21	52.5%
3	Eller som et forholdsvis passivt medlem?	6	15.0%
9	Uoppgitt	0	
Sysmiss		704	
<i>Warning: these figures indicate the number of cases found in the data file. They cannot be interpreted as summary statistics of the population of interest.</i>			
# v149: Sos19 Alkoholforbruk			
Information	[Type= discrete] [Format=numeric] [Range= 0-50] [Missing=* /9998]		
Statistics [NW/ W]	[Valid=431 /-] [Invalid=313 /-]		
Literal question	Hvor mye alkohol drikker du vanligvis i løpet av en uke?		
Post-question	Oppgi alkohol i antall enheter. En liten flaske pils (0,33) = 1 enhet, 1 glass vin (14cl) = 1 enhet, 1 glass hetvin (7cl) = 1 enhet, 1 vanlig drink (4cl) = 1 enhet. 1 flaske vin = 5 enheter, en 1/2 liter øl= 1,5 enheter, en hel flaske sprit (0,7 liter) = 17,5 enheter, en halv flaske sprit (0,35 cl) = 9 enheter.		
Concepts	Drinking behaviour, Smoking, Addiction		
Value	Label	Cases	Percentage
0		2	0.5%
1		33	7.7%
2		38	8.8%
3		74	17.2%
4		34	7.9%

v149: Sos19 Alkoholforbruk

Value	Label	Cases	Percentage
5		81	18.8%
6		26	6.0%
7		16	3.7%
8		22	5.1%
9		13	3.0%
10		39	9.0%
11		4	0.9%
12		11	2.6%
13		1	0.2%
14		1	0.2%
15		19	4.4%
16		3	0.7%
18		3	0.7%
19		1	0.2%
20		5	1.2%
22		1	0.2%
29		1	0.2%
30		1	0.2%
36		1	0.2%
50		1	0.2%
9998		1	
Sysmiss		312	

Warning: these figures indicate the number of cases found in the data file. They cannot be interpreted as summary statistics of the population of interest.

v150: Sos20 Røyking

Information	[Type= continuous] [Format=numeric] [Range= 1-8] [Missing=*]
Statistics [NW/ W]	[Valid=742 /-] [Invalid=2 /-]
Literal question	Røyker du sigaretter daglig?
Post-question	Regn med både fabrikklagede og hjemmerullede.
Concepts	Drinking behaviour, Smoking, Addiction

Value	Label	Cases	Percentage
1	Ja	272	36.7%
2	Nei	469	63.2%
8	Uoppgitt	1	0.1%

Warning: these figures indicate the number of cases found in the data file. They cannot be interpreted as summary statistics of the population of interest.

# v151: Sos20b Sigaretter			
Information	[Type= continuous] [Format=numeric] [Range= 1-50] [Missing=*/99]		
Statistics [NW/ W]	[Valid=271 /-] [Invalid=473 /-]		
Literal question	Hvor mange sigaretter røyker du gjennomsnittlig pr. dag?		
Post-question	Regn med både fabrikklagede og hjemmerullede.		
Interviewer's instructions	Hvis ja på sos20.		
Concepts	Drinking behaviour, Smoking, Addiction		
# v152: Sos21 Sigarer			
Information	[Type= continuous] [Format=numeric] [Range= 1-8] [Missing=*]		
Statistics [NW/ W]	[Valid=742 /-] [Invalid=2 /-]		
Literal question	Røyker du sigarer eller sigarillos daglig, av og til eller aldri?		
Concepts	Drinking behaviour, Smoking, Addiction		
Value	Label	Cases	Percentage
1	Ja, daglig	4	0.5%
2	Ja, av og til	104	14.0%
3	Nei, aldri	633	85.3%
8	Uoppgitt	1	0.1%
<i>Warning: these figures indicate the number of cases found in the data file. They cannot be interpreted as summary statistics of the population of interest.</i>			
# v153: Sos22 Pipe			
Information	[Type= continuous] [Format=numeric] [Range= 1-8] [Missing=*]		
Statistics [NW/ W]	[Valid=742 /-] [Invalid=2 /-]		
Literal question	Røyker du pipe daglig, av og til eller aldri?		
Concepts	Drinking behaviour, Smoking, Addiction		
Value	Label	Cases	Percentage
1	Ja, daglig	1	0.1%
2	Ja, av og til	31	4.2%
3	Nei, aldri	709	95.6%
8	Uoppgitt	1	0.1%
<i>Warning: these figures indicate the number of cases found in the data file. They cannot be interpreted as summary statistics of the population of interest.</i>			
# v154: Sos23 Snus			
Information	[Type= continuous] [Format=numeric] [Range= 1-8] [Missing=*]		
Statistics [NW/ W]	[Valid=742 /-] [Invalid=2 /-]		
Literal question	Bruker du snus daglig, av og til eller aldri?		
Concepts	Drinking behaviour, Smoking, Addiction		
Value	Label	Cases	Percentage
1	Ja, daglig	48	6.5%
2	Ja, av og til	33	4.4%
3	Nei, aldri	660	88.9%
8	Uoppgitt	1	0.1%
<i>Warning: these figures indicate the number of cases found in the data file. They cannot be interpreted as summary statistics of the population of interest.</i>			
# v155: Frila Fottur, skitur			
Information	[Type= continuous] [Format=numeric] [Range= 1-8] [Missing=*]		
Statistics [NW/ W]	[Valid=742 /-] [Invalid=2 /-]		

# v155: Fri1a Fottur, skitur			
Pre-question	Så har vi noen spørsmål om hvor ofte du utfører forskjellige fritidsaktiviteter på Svalbard.		
Literal question	Hvor ofte i løpet av de siste 12 månedene gjorde du følgende i din fritid? ... A. Gikk lengre fotturer eller skiturer på Svalbard?		
Interviewer's instructions	Les opp kategorier hvis nødvendig.		
Concepts	Leisure time activities		
Value	Label	Cases	Percentage
1	1 - 2 ganger	62	8.4%
2	3 - 9 ganger	124	16.7%
3	10 - 20 ganger	142	19.1%
4	21 - 39 ganger	109	14.7%
5	40 ganger og over	204	27.5%
6	Ingen	100	13.5%
8	Uoppgitt	1	0.1%
<i>Warning: these figures indicate the number of cases found in the data file. They cannot be interpreted as summary statistics of the population of interest.</i>			
# v156: Fri1b Annen mosjon, idrett			
Information	[Type= continuous] [Format=numeric] [Range= 1-8] [Missing=*]		
Statistics [NW/ W]	[Valid=742 /-] [Invalid=2 /-]		
Literal question	Hvor ofte i løpet av de siste 12 månedene gjorde du følgende i din fritid? ... B. Mosjonerte på annen måte, drev med sport eller idrett.		
Interviewer's instructions	Les opp kategorier hvis nødvendig.		
Concepts	Leisure time activities		
Value	Label	Cases	Percentage
1	1 - 2 ganger	25	3.4%
2	3 - 9 ganger	32	4.3%
3	10 - 20 ganger	68	9.2%
4	21 - 39 ganger	78	10.5%
5	40 ganger og over	332	44.7%
6	Ingen	206	27.8%
8	Uoppgitt	1	0.1%
<i>Warning: these figures indicate the number of cases found in the data file. They cannot be interpreted as summary statistics of the population of interest.</i>			
# v157: Fri1c Gikk på jakt			
Information	[Type= continuous] [Format=numeric] [Range= 1-8] [Missing=*]		
Statistics [NW/ W]	[Valid=742 /-] [Invalid=2 /-]		
Literal question	Hvor ofte i løpet av de siste 12 månedene gjorde du følgende i din fritid? ... C. Gikk på jakt på Svalbard?		
Interviewer's instructions	Les opp kategorier hvis nødvendig.		
Concepts	Leisure time activities		
Value	Label	Cases	Percentage
1	1 - 2 ganger	95	12.8%
2	3 - 9 ganger	124	16.7%
3	10 - 20 ganger	65	8.8%
4	21 - 39 ganger	19	2.6%

v157: Frile Gikk på jakt

Value	Label	Cases	Percentage
5	40 ganger og over	11	1.5%
6	Ingen	427	57.5%
8	Uoppgitt	1	0.1%

Warning: these figures indicate the number of cases found in the data file. They cannot be interpreted as summary statistics of the population of interest.

v158: Frild Kino

Information	[Type= continuous] [Format=numeric] [Range= 1-8] [Missing=*]
Statistics [NW/ W]	[Valid=742 /-] [Invalid=2 /-]
Literal question	Hvor ofte i løpet av de siste 12 månedene gjorde du følgende i din fritid? ... D. Gikk på kino?
Interviewer's instructions	Les opp kategorier hvis nødvendig.
Concepts	Leisure time activities

Value	Label	Cases	Percentage
1	1 - 2 ganger	147	19.8%
2	3 - 9 ganger	237	31.9%
3	10 - 20 ganger	73	9.8%
4	21 - 39 ganger	45	6.1%
5	40 ganger og over	13	1.8%
6	Ingen	226	30.5%
8	Uoppgitt	1	0.1%

Warning: these figures indicate the number of cases found in the data file. They cannot be interpreted as summary statistics of the population of interest.

v159: Frile Dans, diskotek

Information	[Type= continuous] [Format=numeric] [Range= 1-8] [Missing=*]
Statistics [NW/ W]	[Valid=742 /-] [Invalid=2 /-]
Literal question	Hvor ofte i løpet av de siste 12 månedene gjorde du følgende i din fritid? ... E. Gikk på dans, diskotek?
Interviewer's instructions	Les opp kategorier hvis nødvendig.
Concepts	Leisure time activities

Value	Label	Cases	Percentage
1	1 - 2 ganger	94	12.7%
2	3 - 9 ganger	201	27.1%
3	10 - 20 ganger	164	22.1%
4	21 - 39 ganger	89	12.0%
5	40 ganger og over	57	7.7%
6	Ingen	136	18.3%
8	Uoppgitt	1	0.1%

Warning: these figures indicate the number of cases found in the data file. They cannot be interpreted as summary statistics of the population of interest.

v160: Frilf Restaurant, kafe

Information	[Type= continuous] [Format=numeric] [Range= 1-8] [Missing=*]
Statistics [NW/ W]	[Valid=742 /-] [Invalid=2 /-]
Literal question	Hvor ofte i løpet av de siste 12 månedene gjorde du følgende i din fritid? ... F. Gikk på restaurant, kafé, pub o.l.?

# v160: Frilf Restaurant, kafe			
Interviewer's instructions	Les opp kategorier hvis nødvendig.		
Concepts	Leisure time activities		
Value	Label	Cases	Percentage
1	1 - 2 ganger	9	1.2%
2	3 - 9 ganger	93	12.5%
3	10 - 20 ganger	204	27.5%
4	21 - 39 ganger	174	23.5%
5	40 ganger og over	256	34.5%
6	Ingen	5	0.7%
8	Uoppgitt	1	0.1%
<i>Warning: these figures indicate the number of cases found in the data file. They cannot be interpreted as summary statistics of the population of interest.</i>			
# v161: Frilg Teater, musikal, revy			
Information	[Type= continuous] [Format=numeric] [Range= 1-8] [Missing=*]		
Statistics [NW/ W]	[Valid=742 /-] [Invalid=2 /-]		
Literal question	Hvor ofte i løpet av de siste 12 månedene gjorde du følgende i din fritid? ... G. Sett teaterforestilling, musikal eller revy på Svalbard?		
Post-question	Ta både med profesjonelle forestillinger og amatørforestillinger.		
Interviewer's instructions	Les opp kategorier hvis nødvendig.		
Concepts	Leisure time activities		
Value	Label	Cases	Percentage
1	1 - 2 ganger	341	46.0%
2	3 - 9 ganger	127	17.1%
3	10 - 20 ganger	18	2.4%
4	21 - 39 ganger	1	0.1%
5	40 ganger og over	1	0.1%
6	Ingen	253	34.1%
8	Uoppgitt	1	0.1%
<i>Warning: these figures indicate the number of cases found in the data file. They cannot be interpreted as summary statistics of the population of interest.</i>			
# v162: Frilh Jazz, vise, popkonsert			
Information	[Type= continuous] [Format=numeric] [Range= 1-9] [Missing=*]		
Statistics [NW/ W]	[Valid=742 /-] [Invalid=2 /-]		
Literal question	Hvor ofte i løpet av de siste 12 månedene gjorde du følgende i din fritid? ... H. Gikk på klassisk, jazz, vise eller popkonsert?		
Interviewer's instructions	Les opp kategorier hvis nødvendig.		
Concepts	Leisure time activities		
Value	Label	Cases	Percentage
1	1 - 2 ganger	249	33.6%
2	3 - 9 ganger	154	20.8%
3	10 - 20 ganger	32	4.3%
4	21 - 39 ganger	3	0.4%
5	40 ganger og over	1	0.1%
6	Ingen	301	40.6%

# v162: Frih Jazz, vise, popkonsert			
Value	Label	Cases	Percentage
9	Uoppgitt	1	0.1%
<i>Warning: these figures indicate the number of cases found in the data file. They cannot be interpreted as summary statistics of the population of interest.</i>			
# v163: Frih Museum			
Information	[Type= continuous] [Format=numeric] [Range= 1-8] [Missing=*]		
Statistics [NW/ W]	[Valid=742 /-] [Invalid=2 /-]		
Literal question	Hvor ofte i løpet av de siste 12 månedene gjorde du følgende i din fritid? ... I. Gikk på kunstutstilling eller museum?		
Interviewer's instructions	Les opp kategorier hvis nødvendig.		
Concepts	Leisure time activities		
Value	Label	Cases	Percentage
1	1 - 2 ganger	249	33.6%
2	3 - 9 ganger	263	35.4%
3	10 - 20 ganger	48	6.5%
4	21 - 39 ganger	10	1.3%
5	40 ganger og over	8	1.1%
6	Ingen	163	22.0%
8	Uoppgitt	1	0.1%
<i>Warning: these figures indicate the number of cases found in the data file. They cannot be interpreted as summary statistics of the population of interest.</i>			
# v164: Frih Bibliotek			
Information	[Type= continuous] [Format=numeric] [Range= 1-9] [Missing=*]		
Statistics [NW/ W]	[Valid=742 /-] [Invalid=2 /-]		
Literal question	Hvor ofte i løpet av de siste 12 månedene gjorde du følgende i din fritid? ... J. Lånte bok på bibliotek?		
Interviewer's instructions	Les opp kategorier hvis nødvendig.		
Concepts	Leisure time activities		
Value	Label	Cases	Percentage
1	1 - 2 ganger	60	8.1%
2	3 - 9 ganger	121	16.3%
3	10 - 20 ganger	84	11.3%
4	21 - 39 ganger	40	5.4%
5	40 ganger og over	22	3.0%
6	Ingen	414	55.9%
9	Uoppgitt	0	
<i>Warning: these figures indicate the number of cases found in the data file. They cannot be interpreted as summary statistics of the population of interest.</i>			
# v165: Frih Gudstjeneste			
Information	[Type= continuous] [Format=numeric] [Range= 1-9] [Missing=*]		
Statistics [NW/ W]	[Valid=742 /-] [Invalid=2 /-]		
Literal question	Hvor ofte i løpet av de siste 12 månedene gjorde du følgende i din fritid? ... K. Var i gudstjeneste, på religiøst møte på Svalbard?		
Interviewer's instructions	Les opp kategorier hvis nødvendig.		
Concepts	Leisure time activities		

v165: Frikk Gudstjeneste

Value	Label	Cases	Percentage
1	1 - 2 ganger	206	27.8%
2	3 - 9 ganger	140	18.9%
3	10 - 20 ganger	32	4.3%
4	21 - 39 ganger	5	0.7%
5	40 ganger og over	5	0.7%
6	Ingen	352	47.5%
9	Uoppgitt	1	0.1%

Warning: these figures indicate the number of cases found in the data file. They cannot be interpreted as summary statistics of the population of interest.

v166: Frikk Kor, korps

Information	[Type= continuous] [Format=numeric] [Range= 1-9] [Missing=*]
Statistics [NW/ W]	[Valid=742 /-] [Invalid=2 /-]
Literal question	Hvor ofte i løpet av de siste 12 månedene gjorde du følgende i din fritid? ... L. Deltok i kor/orkester/korps/spelemanslag?
Interviewer's instructions	Les opp kategorier hvis nødvendig.
Concepts	Leisure time activities

Value	Label	Cases	Percentage
1	1 - 2 ganger	8	1.1%
2	3 - 9 ganger	12	1.6%
3	10 - 20 ganger	15	2.0%
4	21 - 39 ganger	21	2.8%
5	40 ganger og over	46	6.2%
6	Ingen	639	86.2%
9	Uoppgitt	0	

Warning: these figures indicate the number of cases found in the data file. They cannot be interpreted as summary statistics of the population of interest.

v167: Fri2a Savner alpinanlegg

Information	[Type= continuous] [Format=numeric] [Range= 1-9] [Missing=*]
Statistics [NW/ W]	[Valid=744 /-] [Invalid=0 /-]
Pre-question	Vi har nå snakket om forskjellige fritidsaktiviteter.
Literal question	Savner du noen av de følgende fritids- og kulturtilbud på Svalbard? ... A. Alpinanlegg.
Concepts	Leisure time activities

Value	Label	Cases	Percentage
1	Ja	108	14.5%
2	Nei	635	85.5%
9	Uoppgitt	0	

Warning: these figures indicate the number of cases found in the data file. They cannot be interpreted as summary statistics of the population of interest.

v168: Fri2b Ungdomsklubb

Information	[Type= continuous] [Format=numeric] [Range= 1-9] [Missing=*]
Statistics [NW/ W]	[Valid=744 /-] [Invalid=0 /-]
Literal question	Savner du noen av de følgende fritids- og kulturtilbud på Svalbard? ... B. Ungdomsklubb.

# v168: Fri2b Ungdomsklubb			
Concepts		Leisure time activities	
Value	Label	Cases	Percentage
1	Ja	17	2.3%
2	Nei	726	97.7%
9	Uoppgitt	0	
<i>Warning: these figures indicate the number of cases found in the data file. They cannot be interpreted as summary statistics of the population of interest.</i>			
# v169: Fri2c Voksenoppl�ring			
Information		[Type= continuous] [Format=numeric] [Range= 1-9] [Missing=*]	
Statistics [NW/ W]		[Valid=744 /-] [Invalid=0 /-]	
Literal question		Savner du noen av de f�lgende fritids- og kulturtilbud p� Svalbard? ... C. Voksenoppl�ringskurs.	
Concepts		Leisure time activities	
Value	Label	Cases	Percentage
1	Ja	131	17.6%
2	Nei	612	82.4%
9	Uoppgitt	0	
<i>Warning: these figures indicate the number of cases found in the data file. They cannot be interpreted as summary statistics of the population of interest.</i>			
# v170: Fri2d Lekeplasser			
Information		[Type= continuous] [Format=numeric] [Range= 1-9] [Missing=*]	
Statistics [NW/ W]		[Valid=744 /-] [Invalid=0 /-]	
Literal question		Savner du noen av de f�lgende fritids- og kulturtilbud p� Svalbard? ... D. Flere lekeplasser.	
Concepts		Leisure time activities	
Value	Label	Cases	Percentage
1	Ja	60	8.1%
2	Nei	683	91.9%
9	Uoppgitt	0	
<i>Warning: these figures indicate the number of cases found in the data file. They cannot be interpreted as summary statistics of the population of interest.</i>			
# v171: Fri2e Flere kinoforestillinger			
Information		[Type= continuous] [Format=numeric] [Range= 1-9] [Missing=*]	
Statistics [NW/ W]		[Valid=744 /-] [Invalid=0 /-]	
Literal question		Savner du noen av de f�lgende fritids- og kulturtilbud p� Svalbard? ... E. Flere kinoforestillinger.	
Concepts		Leisure time activities	
Value	Label	Cases	Percentage
1	Ja	160	21.5%
2	Nei	583	78.5%
9	Uoppgitt	0	
<i>Warning: these figures indicate the number of cases found in the data file. They cannot be interpreted as summary statistics of the population of interest.</i>			
# v172: Fri2f Flere konserter, kunstutstillinger, teat			
Information		[Type= continuous] [Format=numeric] [Range= 1-9] [Missing=*]	

# v172: Fri2f Flere konserter, kunstutstillinger, teat			
Statistics [NW/ W]	[Valid=744 /-] [Invalid=0 /-]		
Literal question	Savner du noen av de følgende fritids- og kulturtilbud på Svalbard? ... F. Flere konserter, kunstutstillinger, teateroppsetninger o.l.		
Concepts	Leisure time activities		
Value	Label	Cases	Percentage
1	Ja	266	35.8%
2	Nei	477	64.2%
9	Uoppgitt	0	
<i>Warning: these figures indicate the number of cases found in the data file. They cannot be interpreted as summary statistics of the population of interest.</i>			
# v173: Fri2g Annet			
Information	[Type= continuous] [Format=numeric] [Range= 1-9] [Missing=*]		
Statistics [NW/ W]	[Valid=744 /-] [Invalid=0 /-]		
Literal question	Savner du noen av de følgende fritids- og kulturtilbud på Svalbard? ... G. Annet.		
Concepts	Leisure time activities		
Value	Label	Cases	Percentage
1	Ja	66	8.9%
2	Nei	677	91.1%
9	Uoppgitt	0	
<i>Warning: these figures indicate the number of cases found in the data file. They cannot be interpreted as summary statistics of the population of interest.</i>			
# v174: Fri2h Ingen passer			
Information	[Type= continuous] [Format=numeric] [Range= 1-9] [Missing=*]		
Statistics [NW/ W]	[Valid=744 /-] [Invalid=0 /-]		
Literal question	Savner du noen av de følgende fritids- og kulturtilbud på Svalbard? ... H. Ingen passer.		
Concepts	Leisure time activities		
Value	Label	Cases	Percentage
1	Ja	263	35.4%
2	Nei	480	64.6%
9	Uoppgitt	0	
<i>Warning: these figures indicate the number of cases found in the data file. They cannot be interpreted as summary statistics of the population of interest.</i>			
# v175: Arb1 Husstell			
Information	[Type= continuous] [Format=numeric] [Range= 1-9] [Missing=*]		
Statistics [NW/ W]	[Valid=742 /-] [Invalid=2 /-]		
Pre-question	Nå kommer noen spørsmål om ulønnet og lønnet arbeid.		
Literal question	Omtrent hvor mange timer per uke bruker du vanligvis til husarbeid?		
Post-question	Som husarbeid regner vi matlaging, rengjøring, vask og stell av tøy m.v., men ikke pass av barn, syke o.l. Innkjøp av matvarer regnes ikke med.		
Concepts	Labour and employment, Working conditions, Workloads		
Value	Label	Cases	Percentage
1	Under 5 timer	263	35.5%

# v175: Arb1 Husstell			
Value	Label	Cases	Percentage
2	5 - 9 timer	257	34.7%
3	10 - 19 timer	183	24.7%
4	20 - 29 timer	31	4.2%
5	30 timer og over	6	0.8%
9	Uoppgitt	1	0.1%
<i>Warning: these figures indicate the number of cases found in the data file. They cannot be interpreted as summary statistics of the population of interest.</i>			
# v176: Arb3 Arbeid			
Information	[Type= continuous] [Format=numeric] [Range= 1-9] [Missing=*]		
Statistics [NW/ W]	[Valid=742 /-] [Invalid=2 /-]		
Literal question	Utførte du inntektsgivende arbeid i minst 1 time i forrige uke?		
Post-question	Regn også med arbeid som familiemedlem uten fast avtalt lønn i forretning og i familiebedrift ellers.		
Concepts	Labour and employment, Working conditions, Workloads		
Value	Label	Cases	Percentage
1	Ja	656	88.5%
2	Nei	85	11.5%
9	Uoppgitt	0	
<i>Warning: these figures indicate the number of cases found in the data file. They cannot be interpreted as summary statistics of the population of interest.</i>			
# v177: Arb4 Fraværende			
Information	[Type= continuous] [Format=numeric] [Range= 1-9] [Missing=*]		
Statistics [NW/ W]	[Valid=85 /-] [Invalid=659 /-]		
Literal question	Har inntektsgivende arbeid som du var midlertidig borte fra i forrige uke?		
Post-question	IO i lønnet permisjon faller inn under 'ja'.		
Interviewer's instructions	Hvis nei på arb3.		
Concepts	Labour and employment, Working conditions, Workloads		
Value	Label	Cases	Percentage
1	Ja	34	40.0%
2	Nei	51	60.0%
9	Uoppgitt	0	
<i>Warning: these figures indicate the number of cases found in the data file. They cannot be interpreted as summary statistics of the population of interest.</i>			
# v178: Arb5 Arbeidstimer pr uke			
Information	[Type= continuous] [Format=numeric] [Range= 10-97] [Missing=*/99]		
Statistics [NW/ W]	[Valid=689 /-] [Invalid=55 /-]		
Literal question	Hvor mange timer pr. uke arbeider du vanligvis i ditt hovedyrke.		
Post-question	Regn også med betalte overtidstimer. Halve timer rundes oppover (f.eks. 37,5 timer registreres som 38).		
Concepts	Labour and employment, Working conditions, Workloads		
# v179: Arb6 Passe_tid			
Information	[Type= discrete] [Format=numeric] [Range= 1-9] [Missing=*]		
Statistics [NW/ W]	[Valid=642 /-] [Invalid=102 /-]		
Literal question	Er denne arbeidstiden den som passer deg best, eller skulle kortere eller lengre arbeidstid passe deg bedre?		
Post-question	Vi tenker oss da at lønnen minker eller øker i tilsvarende grad.		
Interviewer's instructions	Bare til ansatte.		

# v179: Arb6 Passe_tid			
Concepts		Labour and employment, Working conditions, Workloads	
Value	Label	Cases	Percentage
1	Nåværende arbeidstid passer best	507	79.0%
2	Kortere arbeidstid passer best	84	13.1%
3	Lengre arbeidstid passer best	50	7.8%
8		1	0.2%
9	Uoppgitt	0	
Sysmiss		102	
<i>Warning: these figures indicate the number of cases found in the data file. They cannot be interpreted as summary statistics of the population of interest.</i>			
# v180: Arb7 Deltidsgrunn			
Information		[Type= discrete] [Format=numeric] [Range= 1-9] [Missing=*]	
Statistics [NW/ W]		[Valid=75 /-] [Invalid=669 /-]	
Pre-question		Nå følger noen begrunnelser for å arbeide mindre enn heltid.	
Literal question		Hvilket av følgende utsagn stemmer best med din situasjon?	
Interviewer's instructions		Hvis ukentlig arbeidstid mindre enn 32 timer.	
Concepts		Labour and employment, Working conditions, Workloads	
Value	Label	Cases	Percentage
1	Ønsker ikke å arbeide lenger	32	42.7%
2	Ønsker å arbeide lenger, men får ikke jobb med lenger arbeid	11	14.7%
3	Ønsker å arbeide lenger, men kan ikke arbeide flere timer i	3	4.0%
4	Andre grunner	29	38.7%
9	Uoppgitt	0	
Sysmiss		669	
<i>Warning: these figures indicate the number of cases found in the data file. They cannot be interpreted as summary statistics of the population of interest.</i>			
# v181: Arb8a Arbeider mindre enn heltid p.g.a utdanni			
Information		[Type= discrete] [Format=numeric] [Range= 1-9] [Missing=*]	
Statistics [NW/ W]		[Valid=75 /-] [Invalid=669 /-]	
Literal question		Har noen av følgende forhold betydning for at du arbeider mindre enn heltid? ... A. Er i utdanning eller under opplæring.	
Post-question		Flere svar kan avmerkes.	
Concepts		Labour and employment, Working conditions, Workloads	
Value	Label	Cases	Percentage
1	Ja	25	33.3%
2	Nei	50	66.7%
9	Uoppgitt	0	
Sysmiss		669	
<i>Warning: these figures indicate the number of cases found in the data file. They cannot be interpreted as summary statistics of the population of interest.</i>			
# v182: Arb8b Arbeider mindre enn heltid p.g.a husarbe			
Information		[Type= discrete] [Format=numeric] [Range= 1-9] [Missing=*]	
Statistics [NW/ W]		[Valid=75 /-] [Invalid=669 /-]	
Literal question		Har noen av følgende forhold betydning for at du arbeider mindre enn heltid? ... B. Husarbeid, omsorg for barn eller andre.	

# v182: Arb8b Arbeider mindre enn heltid p.g.a husarbe			
Post-question	Flere svar kan avmerkes.		
Concepts	Labour and employment, Working conditions, Workloads		
Value	Label	Cases	Percentage
1	Ja	21	28.0%
2	Nei	54	72.0%
9	Uoppgitt	0	
Sysmiss		669	
<i>Warning: these figures indicate the number of cases found in the data file. They cannot be interpreted as summary statistics of the population of interest.</i>			
# v183: Arb8c Arbeider mindre enn heltid p.g.a egen he			
Information	[Type= discrete] [Format=numeric] [Range= 1-9] [Missing=*]		
Statistics [NW/ W]	[Valid=75 /-] [Invalid=669 /-]		
Literal question	Har noen av følgende forhold betydning for at du arbeider mindre enn heltid? ... C. Egen helse, funksjonshemming.		
Post-question	Flere svar kan avmerkes.		
Concepts	Labour and employment, Working conditions, Workloads		
Value	Label	Cases	Percentage
1	Ja	3	4.0%
2	Nei	72	96.0%
9	Uoppgitt	0	
Sysmiss		669	
<i>Warning: these figures indicate the number of cases found in the data file. They cannot be interpreted as summary statistics of the population of interest.</i>			
# v184: Arb8d Arbeider mindre enn heltid p.g.a jobben			
Information	[Type= discrete] [Format=numeric] [Range= 1-9] [Missing=*]		
Statistics [NW/ W]	[Valid=75 /-] [Invalid=669 /-]		
Literal question	Har noen av følgende forhold betydning for at du arbeider mindre enn heltid? ... D. Jobben er for slitsom.		
Post-question	Flere svar kan avmerkes.		
Concepts	Labour and employment, Working conditions, Workloads		
Value	Label	Cases	Percentage
1	Ja	1	1.3%
2	Nei	74	98.7%
9	Uoppgitt	0	
Sysmiss		669	
<i>Warning: these figures indicate the number of cases found in the data file. They cannot be interpreted as summary statistics of the population of interest.</i>			
# v185: Arb8e Arbeider mindre enn heltid p.g.a har fle			
Information	[Type= discrete] [Format=numeric] [Range= 1-9] [Missing=*]		
Statistics [NW/ W]	[Valid=75 /-] [Invalid=669 /-]		
Literal question	Har noen av følgende forhold betydning for at du arbeider mindre enn heltid? ... E. Har flere jobber.		
Post-question	Flere svar kan avmerkes.		
Concepts	Labour and employment, Working conditions, Workloads		

v185: Arb8e Arbeider mindre enn heltid p.g.a har fle

Value	Label	Cases	Percentage
1	Ja	5	6.7%
2	Nei	70	93.3%
9	Uoppgitt	0	
Sysmiss		669	

Warning: these figures indicate the number of cases found in the data file. They cannot be interpreted as summary statistics of the population of interest.

v186: Arb8f Arbeider mindre enn heltid p.g.a andre g

Information	[Type= discrete] [Format=numeric] [Range= 1-9] [Missing=*]
Statistics [NW/ W]	[Valid=75 /-] [Invalid=669 /-]
Literal question	Har noen av følgende forhold betydning for at du arbeider mindre enn heltid? ... F. Andre grunner.
Post-question	Flere svar kan avmerkes.
Concepts	Labour and employment, Working conditions, Workloads

Value	Label	Cases	Percentage
1	Ja	19	25.3%
2	Nei	56	74.7%
9	Uoppgitt	0	
Sysmiss		669	

Warning: these figures indicate the number of cases found in the data file. They cannot be interpreted as summary statistics of the population of interest.

v187: Arb8g Ingen av grunnene passer

Information	[Type= discrete] [Format=numeric] [Range= 1-9] [Missing=*]
Statistics [NW/ W]	[Valid=75 /-] [Invalid=669 /-]
Literal question	Har noen av følgende forhold betydning for at du arbeider mindre enn heltid? ... G. Ingen av grunnene passer.
Concepts	Labour and employment, Working conditions, Workloads

Value	Label	Cases	Percentage
1	Ja	10	13.3%
2	Nei	65	86.7%
9	Uoppgitt	0	
Sysmiss		669	

Warning: these figures indicate the number of cases found in the data file. They cannot be interpreted as summary statistics of the population of interest.

v188: Arb12 Begynt_aar

Information	[Type= continuous] [Format=numeric] [Range= 1956-2000] [Missing=*/9998]
Statistics [NW/ W]	[Valid=689 /-] [Invalid=55 /-]
Literal question	Hvilket år begynte du i denne bedriften?
Interviewer's instructions	Hvis IO har arbeidet der i flere perioder, skriv det året da IO begynte siste gang.
Concepts	Labour and employment, Working conditions

v189: Arb13 Arb_tid_ordning

Information	[Type= discrete] [Format=numeric] [Range= 1-9] [Missing=*]
Statistics [NW/ W]	[Valid=690 /-] [Invalid=54 /-]
Literal question	Hvilken av følgende arbeidstidsordninger har du vanligvis?

v189: Arb13 Arb_tid_ordning

Concepts		Labour and employment, Working conditions	
Value	Label	Cases	Percentage
1	Dagarbeid (mellom kl 0600 og 1800)	459	66.5%
2	Arbeid som starter før kl 0600 og slutter før 1800	9	1.3%
3	Arbeid som starter i vanlig dagtid, men slutter etter kl 180	46	6.7%
4	Fast kveldsarbeid (mellom kl 1800 og 2200)	9	1.3%
5	Fast nattarbeid (mellom kl 2200 og 0600)	4	0.6%
6	2-skift arbeid	26	3.8%
7	3-skift arbeid, helkontinuerlig	79	11.4%
8	3-skift arbeid, døgkontinuerlig	28	4.1%
9	Annen arbeidsordning	30	4.3%
Sysmiss		54	

Warning: these figures indicate the number of cases found in the data file. They cannot be interpreted as summary statistics of the population of interest.

v190: Arb14 Fast_arb

Information		[Type= discrete] [Format=numeric] [Range= 1-9] [Missing=*]	
Statistics [NW/ W]		[Valid=690 /-] [Invalid=54 /-]	
Literal question		Har du fast eller midlertidig ansettelse i den jobben du har nå?	
Post-question		Med midlertidig ansettelse menes at den er tidsbegrenset.	
Concepts		Labour and employment, Working conditions	
Value	Label	Cases	Percentage
1	Fast, ikke tidsbegrenset	568	82.3%
2	Midlertidig	122	17.7%
9	Uoppgitt	0	
Sysmiss		54	

Warning: these figures indicate the number of cases found in the data file. They cannot be interpreted as summary statistics of the population of interest.

v191: Arb15 Ansatt_som

Information		[Type= discrete] [Format=numeric] [Range= 1-9] [Missing=*]	
Statistics [NW/ W]		[Valid=122 /-] [Invalid=622 /-]	
Literal question		Er du ansatt ...	
Interviewer's instructions		Hvis flere koder er aktuelle velges den med lavest tallverdi.	
Concepts		Labour and employment, Working conditions	
Value	Label	Cases	Percentage
1	På åremål	62	50.8%
2	I et engasjement, eller prosjektansatt	24	19.7%
3	Som ekstrahjelp, (timelønnet, sesongarbeider)	11	9.0%
4	Som vikar	22	18.0%
5	Som lærling, praktikant (stipendiat) eller annet	1	0.8%
6	På prøvetid	2	1.6%
9	Uoppgitt	0	
Sysmiss		622	

Warning: these figures indicate the number of cases found in the data file. They cannot be interpreted as summary statistics of the population of interest.

v192: Arb16 Fast stilling

Information		[Type= discrete] [Format=numeric] [Range= 1-9] [Missing=*]	
--------------------	--	--	--

# v192: Arb16 Fast stilling			
Statistics [NW/ W]	[Valid=62 /-] [Invalid=682 /-]		
Pre-question	Nå er vi interessert i å vite hvor interessert du er i å få en fast stilling på Svalbard.		
Literal question	Er du...		
Interviewer's instructions	Hvis åremål.		
Concepts	Labour and employment, Working conditions		
Value	Label	Cases	Percentage
1	Svært interessert	13	21.0%
2	Litt interessert	13	21.0%
3	Ikke interessert	36	58.1%
9	Uoppgitt	0	
Sysmiss		682	
<i>Warning: these figures indicate the number of cases found in the data file. They cannot be interpreted as summary statistics of the population of interest.</i>			
# v193: Aar3 År igjen av stillingen			
Information	[Type= continuous] [Format=numeric] [Range= 0-20] [Missing=*]		
Statistics [NW/ W]	[Valid=62 /-] [Invalid=682 /-]		
Literal question	Hvor mange måneder eller år er det til åremålstillingen går ut?		
Post-question	Svar i antall måneder.		
Concepts	Labour and employment, Working conditions		
# v194: Arb19 Bruttolønn1			
Information	[Type= continuous] [Format=numeric] [Range= 0-99999998] [Missing=*/99999999]		
Statistics [NW/ W]	[Valid=687 /-] [Invalid=57 /-]		
Literal question	Hvor mye har du i lønn per time/uke/14.dag/måned/år før skatt og andre fradrag er trukket fra?		
Interviewer's instructions	Hvis ikke oppgitt pr. time: Ta med eventuell overtidsbetaling. Er det vanskelig å svare - forsøk å få til et anslag. Lønna skal svare til det timetallet som ble oppgitt i arb28.		
Concepts	Labour and employment, Working conditions, Wages		
# v195: Timelon1 Beregnet timelønn			
Information	[Type= continuous] [Format=numeric] [Range= 0-675] [Missing=*/99998]		
Statistics [NW/ W]	[Valid=681 /-] [Invalid=63 /-]		
Literal question	Beregnet timelønn.		
Concepts	Labour and employment, Working conditions, Wages		
# v196: Arb20 Annet arbeid			
Information	[Type= discrete] [Format=numeric] [Range= 1-9] [Missing=*]		
Statistics [NW/ W]	[Valid=689 /-] [Invalid=55 /-]		
Literal question	Har du inntektsgivende arbeid ved siden av ditt hovedyrke nå?		
Post-question	Vi er ute etter om IO har en bi-jobb med lønnsinntekt, styreverv i foreninger, organisasjoner og politiske verv regnes ikke med.		
Concepts	Labour and employment, Working conditions, Wages		
Value	Label	Cases	Percentage
1	Ja	79	11.5%
2	Nei	609	88.4%
8		1	0.1%
9	Uoppgitt	0	

# v196: Arb20 Annet arbeid			
Value	Label	Cases	Percentage
Sysmiss		55	
<i>Warning: these figures indicate the number of cases found in the data file. They cannot be interpreted as summary statistics of the population of interest.</i>			
# v197: Arb22 Hvor mye har du i lønn ^Arb21 før skatt			
Information	[Type= continuous] [Format=numeric] [Range= 0-400000] [Missing=*/99999999]		
Statistics [NW/ W]	[Valid=77 /-] [Invalid=667 /-]		
Literal question	Hvor mye har du i lønn per time/uke/14.dag/måned/år før skatt og andre fradrag er trukket fra? ... A. Bijobb.		
Interviewer's instructions	Hvis ikke oppgitt pr. time: Ta med eventuell overtidsbetaling Er det vanskelig å svare - forsøk å få til et anslag. Lønna skal svare til det timetallet som ble oppgitt i arb28.		
Concepts	Labour and employment, Working conditions, Wages		
# v198: Arb23 Ant. egenmeldinger			
Information	[Type= continuous] [Format=numeric] [Range= 0-20] [Missing=*]		
Statistics [NW/ W]	[Valid=689 /-] [Invalid=55 /-]		
Literal question	Hvor mange egenmeldinger har du tatt i løpet av de siste 12 månedene?		
Concepts	Labour and employment, Working conditions, Wages		
# v199: Ami1a Fått kurs			
Information	[Type= discrete] [Format=numeric] [Range= 1-9] [Missing=*]		
Statistics [NW/ W]	[Valid=657 /-] [Invalid=87 /-]		
Literal question	Har du fått noen utdanning i form av kurs e.l. i bedriften i løpet av de siste 12 månedene?		
Post-question	Regn ikke med arbeidsmarkedsopplæring, læretid i jobben og heller ikke kurs i forbindelse med tillitsmannsarbeid, arbeidsmiljølov e.l. Ta bare med kurs som er helt eller delvis betalt av virksomheten.		
Concepts	Labour and employment, Working conditions, Further education		
Value	Label	Cases	Percentage
1	Ja	306	46.6%
2	Nei	349	53.1%
8		2	0.3%
9	Uoppgitt	0	
Sysmiss		87	
<i>Warning: these figures indicate the number of cases found in the data file. They cannot be interpreted as summary statistics of the population of interest.</i>			
# v200: Ami1b Antall kurs			
Information	[Type= discrete] [Format=numeric] [Range= 1-9] [Missing=*]		
Statistics [NW/ W]	[Valid=306 /-] [Invalid=438 /-]		
Literal question	Har du gått på ett eller flere kurs?		
Interviewer's instructions	Hvis ja på ami1a.		
Concepts	Labour and employment, Working conditions, Further education		
Value	Label	Cases	Percentage
1	Ett kurs	143	46.7%
2	Flere kurs	163	53.3%
9	Uoppgitt	0	
Sysmiss		438	
<i>Warning: these figures indicate the number of cases found in the data file. They cannot be interpreted as summary statistics of the population of interest.</i>			

# v201: Ami2 Støtte			
Information	[Type= discrete] [Format=numeric] [Range= 1-9] [Missing=*]		
Statistics [NW/ W]	[Valid=657 /-] [Invalid=87 /-]		
Literal question	Har du fått støtte fra bedriften til videre utdanning i løpet av de siste 12 månedene?		
Concepts	Labour and employment, Working conditions, Further education		
Value	Label	Cases	Percentage
1	Ja	66	10.0%
2	Nei	589	89.6%
8		2	0.3%
9	Uoppgitt	0	
Sysmiss		87	
<i>Warning: these figures indicate the number of cases found in the data file. They cannot be interpreted as summary statistics of the population of interest.</i>			
# v202: Ami10 Annet arbeid			
Information	[Type= discrete] [Format=numeric] [Range= 1-9] [Missing=*]		
Statistics [NW/ W]	[Valid=742 /-] [Invalid=2 /-]		
Literal question	Har du forsøkt å få annet arbeid i løpet av den siste måneden?		
Concepts	Labour and employment, Working conditions, Further education		
Value	Label	Cases	Percentage
1	Ja	74	10.0%
2	Nei	667	89.9%
8		1	0.1%
9	Uoppgitt	0	
Sysmiss		2	
<i>Warning: these figures indicate the number of cases found in the data file. They cannot be interpreted as summary statistics of the population of interest.</i>			
# v203: Ss1 Skolesituasjon			
Information	[Type= discrete] [Format=numeric] [Range= 1-9] [Missing=*]		
Statistics [NW/ W]	[Valid=40 /-] [Invalid=704 /-]		
Literal question	Er du svært fornøyd, ganske fornøyd, verken fornøyd eller misfornøyd, ganske misfornøyd eller svært misfornøyd med skole/ studiesituasjonen din?		
Interviewer's instructions	Bare til de som har svart at de er studenter eller skoleelever i arb2.		
Concepts	Schools, Educational systems and institutions		
Value	Label	Cases	Percentage
1	Svært fornøyd	25	62.5%
2	Ganske fornøyd	9	22.5%
3	Verken fornøyd eller misfornøyd	4	10.0%
4	Ganske misfornøyd	2	5.0%
5	Svært misfornøyd	0	
9	Uoppgitt	0	
Sysmiss		704	
<i>Warning: these figures indicate the number of cases found in the data file. They cannot be interpreted as summary statistics of the population of interest.</i>			
# v204: Dem1a Lokaldemokrati vil føre til bedre offentlig			
Information	[Type= discrete] [Format=numeric] [Range= 1-9] [Missing=*]		
Statistics [NW/ W]	[Valid=742 /-] [Invalid=2 /-]		
Pre-question	Som du sikkert vet er det foreslått at det skal innføres selvstyre (lokaldemokrati) i Longyearbyen.		

v204: Dem1a Lokaldemokrati vil føre til bedre offentlig

Literal question Jeg skal nå lese opp en del påstander som jeg vil at du skal svare om du er helt enig, delvis enig, delvis uenig eller helt uenig i.
... A. Innføringen av lokaldemokrati vil føre til bedre offentlige tjenester.

Interviewer's instructions Les opp hvis nødvendig: Er du helt enig, delvis enig, delvis uenig eller helt uenig?

Concepts Politics, Elections, Local government policy

Value	Label	Cases	Percentage
1	Helt enig	45	6.1%
2	Delvis enig	200	27.0%
3	Verken enig eller uenig	62	8.4%
4	Delvis uenig	184	24.8%
5	Helt uenig	217	29.2%
8		2	0.3%
9	Uoppgitt	32	4.3%
Systemmiss		2	

Warning: these figures indicate the number of cases found in the data file. They cannot be interpreted as summary statistics of the population of interest.

v205: Dem1b Folkestyret ikke viktig.

Information [Type= discrete] [Format=numeric] [Range= 1-9] [Missing=*]

Statistics [NW/ W] [Valid=742 /-] [Invalid=2 /-]

Literal question Jeg skal nå lese opp en del påstander som jeg vil at du skal svare om du er helt enig, delvis enig, delvis uenig eller helt uenig i.
... B. Det lokale folkestyret er ikke så viktig bare de offentlige tjenestene blir opprettholdt.

Interviewer's instructions Les opp hvis nødvendig: Er du helt enig, delvis enig, delvis uenig eller helt uenig?

Concepts Politics, Elections, Local government policy

Value	Label	Cases	Percentage
1	Helt enig	286	38.5%
2	Delvis enig	211	28.4%
3	Verken enig eller uenig	34	4.6%
4	Delvis uenig	101	13.6%
5	Helt uenig	94	12.7%
8		3	0.4%
9	Uoppgitt	13	1.8%
Systemmiss		2	

Warning: these figures indicate the number of cases found in the data file. They cannot be interpreted as summary statistics of the population of interest.

v206: Dem1c Være i større grad med å påvirke.

Information [Type= discrete] [Format=numeric] [Range= 1-9] [Missing=*]

Statistics [NW/ W] [Valid=742 /-] [Invalid=2 /-]

Literal question Jeg skal nå lese opp en del påstander som jeg vil at du skal svare om du er helt enig, delvis enig, delvis uenig eller helt uenig i.
... C. Jeg ønsker i større grad enn i dag å være med på å påvirke politiske beslutninger som angår Longyearbyen.

Interviewer's instructions Les opp hvis nødvendig: Er du helt enig, delvis enig, delvis uenig eller helt uenig?

Concepts Politics, Elections, Local government policy

Value	Label	Cases	Percentage
1	Helt enig	161	21.7%

v206: Dem1c Være i større grad med å påvirke.

Value	Label	Cases	Percentage
2	Delvis enig	169	22.8%
3	Verken enig eller uenig	48	6.5%
4	Delvis uenig	118	15.9%
5	Helt uenig	238	32.1%
8		2	0.3%
9	Uoppgitt	6	0.8%
Sysmiss		2	

Warning: these figures indicate the number of cases found in the data file. They cannot be interpreted as summary statistics of the population of interest.

v207: Dem1d Lokaldemokratiet vil føre til høyere ska

Information	[Type= discrete] [Format=numeric] [Range= 1-9] [Missing=*]
Statistics [NW/ W]	[Valid=742 /-] [Invalid=2 /-]
Literal question	Jeg skal nå lese opp en del påstander som jeg vil at du skal svare om du er helt enig, delvis enig, delvis uenig eller helt uenig i. ... D. Innføringen av lokaldemokrati vil føre til høyere skatter.
Interviewer's instructions	Les opp hvis nødvendig: Er du helt enig, delvis enig, delvis uenig eller helt uenig?
Concepts	Politics, Elections, Local government policy

Value	Label	Cases	Percentage
1	Helt enig	282	38.0%
2	Delvis enig	194	26.1%
3	Verken enig eller uenig	50	6.7%
4	Delvis uenig	57	7.7%
5	Helt uenig	131	17.7%
8		2	0.3%
9	Uoppgitt	26	3.5%
Sysmiss		2	

Warning: these figures indicate the number of cases found in the data file. They cannot be interpreted as summary statistics of the population of interest.

v208: Dem1e Være i større grad med å påvirke.

Information	[Type= discrete] [Format=numeric] [Range= 1-9] [Missing=*]
Statistics [NW/ W]	[Valid=742 /-] [Invalid=2 /-]
Literal question	Jeg skal nå lese opp en del påstander som jeg vil at du skal svare om du er helt enig, delvis enig, delvis uenig eller helt uenig i. ... E. Innføring av lokaldemokrati vil føre til at den jevne mann og kvinne vil få mer å si.
Interviewer's instructions	Les opp hvis nødvendig: Er du helt enig, delvis enig, delvis uenig eller helt uenig?
Concepts	Politics, Elections, Local government policy

Value	Label	Cases	Percentage
1	Helt enig	170	22.9%
2	Delvis enig	238	32.1%
3	Verken enig eller uenig	54	7.3%
4	Delvis uenig	131	17.7%
5	Helt uenig	129	17.4%
8		3	0.4%
9	Uoppgitt	17	2.3%
Sysmiss		2	

v208: Dem1e Være i større grad med å påvirke.*Warning: these figures indicate the number of cases found in the data file. They cannot be interpreted as summary statistics of the population of interest.***# v209: Dem2 For eller mot lokaldemokrati på Svalbard****Information** [Type= discrete] [Format=numeric] [Range= 1-9] [Missing=*]**Statistics [NW/ W]** [Valid=742 /-] [Invalid=2 /-]**Literal question** Alt tatt i betraktning er du for eller imot innføring av lokalt selvstyre i Longyearbyen?**Concepts** Politics, Elections, Local government policy

Value	Label	Cases	Percentage
1	For	259	34.9%
2	Imot	372	50.1%
3	Vet ikke	104	14.0%
8		3	0.4%
9	Uoppgitt	4	0.5%
Sysmiss		2	













*Warning: these figures indicate the number of cases found in the data file. They cannot be interpreted as summary statistics of the population of interest.***# v210: Valg1 Stemte ved siste Svalbardrådsvalg****Information** [Type= discrete] [Format=numeric] [Range= 1-9] [Missing=*]**Statistics [NW/ W]** [Valid=742 /-] [Invalid=2 /-]**Literal question** Stemte du ved det siste Svalbardrådsvalget (november 1999)?**Concepts** Politics, Elections, Local government policy

Value	Label	Cases	Percentage
1	Ja	446	60.1%
2	Nei	293	39.5%
8		3	0.4%
9	Uoppgitt	0	
Sysmiss		2	

*Warning: these figures indicate the number of cases found in the data file. They cannot be interpreted as summary statistics of the population of interest.***# v211: Valg2 Partipreferanse ved siste Svalbardrådsval****Information** [Type= discrete] [Format=numeric] [Range= 1-9] [Missing=*]**Statistics [NW/ W]** [Valid=446 /-] [Invalid=298 /-]**Literal question** Hvilket parti eller liste stemte du på?**Interviewer's instructions** Hvis IO stemte ved valget.**Concepts** Politics, Elections, Local government policy

Value	Label	Cases	Percentage
1	Det norske arbeiderparti	91	20.4%
2	Høyre	29	6.5%
3	Kristelig folkeparti	35	7.8%
4	Tverrpolitisk fellesliste	263	59.0%
5	Annet	10	2.2%
8		13	2.9%
9	Uoppgitt	5	1.1%
Sysmiss		298	

Warning: these figures indicate the number of cases found in the data file. They cannot be interpreted as summary statistics of the population of interest.

# v212: Valg3b Viktig å støtte bestemte lokale saker			
Information	[Type= discrete] [Format=numeric] [Range= 1-9] [Missing=*]		
Statistics [NW/ W]	[Valid=446 /-] [Invalid=298 /-]		
Pre-question	Det kan være mange grunner til at folk stemmer ved et lokalt valg. Med tanke på det siste Svalbardrådsvalget skal jeg lese opp noen mulige grunner du kan ha hatt for å avgi stemme denne gangen.		
Literal question	Jeg vil be deg angi om den aktuelle grunnen er svært viktig, nokså viktig, mindre viktig eller ikke viktig. ... B. Støtte bestemte lokale saker.		
Interviewer's instructions	Les opp hvis nødvendig: Svært viktig, nokså viktig, mindre viktig eller ikke viktig.		
Concepts	Politics, Elections, Local government policy		
Value	Label	Cases	Percentage
1	Svært viktig	183	 41.0%
2	Nokså viktig	168	 37.7%
3	Mindre viktig	60	 13.5%
4	Ikke viktig	34	 7.6%
8		1	 0.2%
9	Uoppgitt	0	
Sysmiss		298	
<i>Warning: these figures indicate the number of cases found in the data file. They cannot be interpreted as summary statistics of the population of interest.</i>			
# v213: Valg3c Viktig å oppfylle min borgerplikt			
Information	[Type= discrete] [Format=numeric] [Range= 1-9] [Missing=*]		
Statistics [NW/ W]	[Valid=446 /-] [Invalid=298 /-]		
Literal question	Jeg vil be deg angi om den aktuelle grunnen er svært viktig, nokså viktig, mindre viktig eller ikke viktig. ... C. Oppfylle min borgerplikt.		
Interviewer's instructions	Les opp hvis nødvendig: Svært viktig, nokså viktig, mindre viktig eller ikke viktig.		
Concepts	Politics, Elections, Local government policy		
Value	Label	Cases	Percentage
1	Svært viktig	224	 50.2%
2	Nokså viktig	111	 24.9%
3	Mindre viktig	66	 14.8%
4	Ikke viktig	44	 9.9%
9	Uoppgitt	1	 0.2%
Sysmiss		298	
<i>Warning: these figures indicate the number of cases found in the data file. They cannot be interpreted as summary statistics of the population of interest.</i>			
# v214: Valg3d Viktig å støtte bestemte personer			
Information	[Type= discrete] [Format=numeric] [Range= 1-9] [Missing=*]		
Statistics [NW/ W]	[Valid=446 /-] [Invalid=298 /-]		
Literal question	Jeg vil be deg angi om den aktuelle grunnen er svært viktig, nokså viktig, mindre viktig eller ikke viktig. ... D. Støtte bestemte personer.		
Interviewer's instructions	Les opp hvis nødvendig: Svært viktig, nokså viktig, mindre viktig eller ikke viktig.		
Concepts	Politics, Elections, Local government policy		
Value	Label	Cases	Percentage
1	Svært viktig	166	 37.2%
2	Nokså viktig	128	 28.7%

v214: Valg3d Viktig å støtte bestemte personer

Value	Label	Cases	Percentage
3	Mindre viktig	96	21.5%
4	Ikke viktig	55	12.3%
9	Uoppgitt	1	0.2%
Sysmiss		298	

Warning: these figures indicate the number of cases found in the data file. They cannot be interpreted as summary statistics of the population of interest.

v215: Valg3e Viktig å ivareta mine egne interesser

Information	[Type= discrete] [Format=numeric] [Range= 1-9] [Missing=*]
Statistics [NW/ W]	[Valid=446 /-] [Invalid=298 /-]
Literal question	Jeg vil be deg angi om den aktuelle grunnen er svært viktig, nokså viktig, mindre viktig eller ikke viktig. ... E. Ivareta mine egne interesser.
Interviewer's instructions	Les opp hvis nødvendig: Svært viktig, nokså viktig, mindre viktig eller ikke viktig.
Concepts	Politics, Elections, Local government policy

Value	Label	Cases	Percentage
1	Svært viktig	136	30.5%
2	Nokså viktig	145	32.5%
3	Mindre viktig	112	25.1%
4	Ikke viktig	52	11.7%
9	Uoppgitt	1	0.2%
Sysmiss		298	

Warning: these figures indicate the number of cases found in the data file. They cannot be interpreted as summary statistics of the population of interest.

v216: Valg4a Forskjellene mellom partiene er for små

Information	[Type= discrete] [Format=numeric] [Range= 1-9] [Missing=*]
Statistics [NW/ W]	[Valid=293 /-] [Invalid=451 /-]
Pre-question	Det kan være mange grunner til at folk ikke stemmer ved et lokalt valg. Med tanke på det siste Svalbardrådsvalget skal jeg lese opp noen mulige grunner du kan ha hatt for ikke å stemme.
Literal question	Jeg vil be deg angi om den aktuelle grunnen er svært viktig, nokså viktig, mindre viktig eller ikke viktig. ... A. Forskjellene mellom partiene og listene er for små.
Interviewer's instructions	Hvis IO ikke stemte ved valget. Les opp hvis nødvendig: Svært viktig, nokså viktig, mindre viktig eller ikke viktig.
Concepts	Politics, Elections, Local government policy

Value	Label	Cases	Percentage
1	Svært viktig	27	9.2%
2	Nokså viktig	40	13.7%
3	Mindre viktig	49	16.7%
4	Ikke viktig	160	54.6%
8		3	1.0%
9	Uoppgitt	14	4.8%
Sysmiss		451	

Warning: these figures indicate the number of cases found in the data file. They cannot be interpreted as summary statistics of the population of interest.

v217: Valg4b Ingen viktige lokale saker jeg brenner f

Information	[Type= discrete] [Format=numeric] [Range= 1-9] [Missing=*]
Statistics [NW/ W]	[Valid=293 /-] [Invalid=451 /-]
Literal question	Jeg vil be deg angi om den aktuelle grunnen er svært viktig, nokså viktig, mindre viktig eller ikke viktig.

# v217: Valg4b Ingen viktige lokale saker jeg brenner f			
	... B. Det er ingen lokale saker jeg brenner for.		
Interviewer's instructions	Les opp hvis nødvendig: Svært viktig, nokså viktig, mindre viktig eller ikke viktig.		
Concepts	Politics, Elections, Local government policy		
Value	Label	Cases	Percentage
1	Svært viktig	45	15.4%
2	Nokså viktig	47	16.0%
3	Mindre viktig	50	17.1%
4	Ikke viktig	135	46.1%
8		3	1.0%
9	Uoppgitt	13	4.4%
Sysmiss		451	
<i>Warning: these figures indicate the number of cases found in the data file. They cannot be interpreted as summary statistics of the population of interest.</i>			
# v218: Valg4c Kjenner for lite til hva partiene står f			
Information	[Type= discrete] [Format=numeric] [Range= 1-9] [Missing=*]		
Statistics [NW/ W]	[Valid=293 /-] [Invalid=451 /-]		
Literal question	Jeg vil be deg angi om den aktuelle grunnen er svært viktig, nokså viktig, mindre viktig eller ikke viktig. ... C. Jeg kjenner for lite til hva partiene og listene i Longyearbyen står for.		
Interviewer's instructions	Les opp hvis nødvendig: Svært viktig, nokså viktig, mindre viktig eller ikke viktig.		
Concepts	Politics, Elections, Local government policy		
Value	Label	Cases	Percentage
1	Svært viktig	88	30.0%
2	Nokså viktig	62	21.2%
3	Mindre viktig	26	8.9%
4	Ikke viktig	104	35.5%
8		3	1.0%
9	Uoppgitt	10	3.4%
Sysmiss		451	
<i>Warning: these figures indicate the number of cases found in the data file. They cannot be interpreted as summary statistics of the population of interest.</i>			
# v219: Valg4d Mangler tillit til lokalpolitikere på S			
Information	[Type= discrete] [Format=numeric] [Range= 1-9] [Missing=*]		
Statistics [NW/ W]	[Valid=293 /-] [Invalid=451 /-]		
Literal question	Jeg vil be deg angi om den aktuelle grunnen er svært viktig, nokså viktig, mindre viktig eller ikke viktig. ... D. Jeg mangler tillit til lokalpolitikere her på Svalbard.		
Interviewer's instructions	Les opp hvis nødvendig: Svært viktig, nokså viktig, mindre viktig eller ikke viktig.		
Concepts	Politics, Elections, Local government policy		
Value	Label	Cases	Percentage
1	Svært viktig	45	15.4%
2	Nokså viktig	37	12.6%
3	Mindre viktig	36	12.3%
4	Ikke viktig	155	52.9%
8		3	1.0%
9	Uoppgitt	17	5.8%

# v219: Valg4d Mangler tillit til lokalpolitikerne på S			
Value	Label	Cases	Percentage
Sysmiss		451	
<i>Warning: these figures indicate the number of cases found in the data file. They cannot be interpreted as summary statistics of the population of interest.</i>			
# v220: Valg4e Hadde ikke tid og anledning			
Information	[Type= discrete] [Format=numeric] [Range= 1-9] [Missing=*]		
Statistics [NW/ W]	[Valid=293 /-] [Invalid=451 /-]		
Literal question	Jeg vil be deg angi om den aktuelle grunnen er svært viktig, nokså viktig, mindre viktig eller ikke viktig. ... E. Jeg hadde ikke tid og anledning.		
Interviewer's instructions	Les opp hvis nødvendig: Svært viktig, nokså viktig, mindre viktig eller ikke viktig.		
Concepts	Politics, Elections, Local government policy		
Value	Label	Cases	Percentage
1	Svært viktig	94	32.1%
2	Nokså viktig	23	7.8%
3	Mindre viktig	26	8.9%
4	Ikke viktig	139	47.4%
8		3	1.0%
9	Uoppgitt	8	2.7%
Sysmiss		451	
<i>Warning: these figures indicate the number of cases found in the data file. They cannot be interpreted as summary statistics of the population of interest.</i>			
# v221: Valg5 Stemte ved stortingsvalget i 1997			
Information	[Type= discrete] [Format=numeric] [Range= 1-9] [Missing=*]		
Statistics [NW/ W]	[Valid=705 /-] [Invalid=39 /-]		
Literal question	Stemte du ved Stortingsvalget i 1997?		
Concepts	Politics, Elections, Local government policy		
Value	Label	Cases	Percentage
1	Ja	522	74.0%
2	Nei	174	24.7%
8		2	0.3%
9	Uoppgitt	7	1.0%
Sysmiss		39	
<i>Warning: these figures indicate the number of cases found in the data file. They cannot be interpreted as summary statistics of the population of interest.</i>			
# v222: Valg6 Partipreferanse ved stortingsvalget i 19			
Information	[Type= discrete] [Format=numeric] [Range= 1-99] [Missing=*]		
Statistics [NW/ W]	[Valid=522 /-] [Invalid=222 /-]		
Literal question	Hvilket parti stemte du på?		
Concepts	Politics, Elections, Local government policy		
Value	Label	Cases	Percentage
1	Rød valgallianse/akp	8	1.5%
2	Sosialistisk venstreparti	59	11.3%
3	Det norske arbeiderparti	191	36.6%
4	Venstre	31	5.9%
5	Kristelig folkeparti	37	7.1%
6	Kystpartiet	2	0.4%

v222: Valg6 Partipreferanse ved stortingsvalget i 19

Value	Label	Cases	Percentage
7	Senterpartiet	29	5.6%
8	Høyre	69	13.2%
9	Fremskrittspartiet	48	9.2%
18	Andre partier	3	0.6%
98		25	4.8%
99	Uoppgitt	20	3.8%
Sysmiss		222	

Warning: these figures indicate the number of cases found in the data file. They cannot be interpreted as summary statistics of the population of interest.

v223: Valg7a Ikke er interessert i politikk

Information	[Type= discrete] [Format=numeric] [Range= 1-9] [Missing=*]
Statistics [NW/ W]	[Valid=174 /-] [Invalid=570 /-]
Literal question	Hvorfor stemte du ikke ved Stortingsvalget 1997, var det fordi du: ... A. Ikke er interessert i politikk?
Concepts	Politics, Elections, Local government policy

Value	Label	Cases	Percentage
1	Ja	43	24.7%
2	Nei	130	74.7%
9	Uoppgitt	1	0.6%
Sysmiss		570	

Warning: these figures indicate the number of cases found in the data file. They cannot be interpreted as summary statistics of the population of interest.

v224: Valg7b Føler at politikken på fastlandet ikke a

Information	[Type= discrete] [Format=numeric] [Range= 1-9] [Missing=*]
Statistics [NW/ W]	[Valid=174 /-] [Invalid=570 /-]
Literal question	Hvorfor stemte du ikke ved Stortingsvalget 1997, var det fordi du: ... B. Føler at politikken på fastlandet ikke angår deg?
Concepts	Politics, Elections, Local government policy

Value	Label	Cases	Percentage
1	Ja	12	6.9%
2	Nei	161	92.5%
9	Uoppgitt	1	0.6%
Sysmiss		570	

Warning: these figures indicate the number of cases found in the data file. They cannot be interpreted as summary statistics of the population of interest.

v225: Valg7c Føler at du har for liten kunnskap om pa

Information	[Type= discrete] [Format=numeric] [Range= 1-9] [Missing=*]
Statistics [NW/ W]	[Valid=174 /-] [Invalid=570 /-]
Literal question	Hvorfor stemte du ikke ved Stortingsvalget 1997, var det fordi du: ... C. Føler at du har for liten kunnskap om partier og politikk?
Concepts	Politics, Elections, Local government policy

Value	Label	Cases	Percentage
1	Ja	20	11.5%
2	Nei	153	87.9%

v225: Valg7c Føler at du har for liten kunnskap om pa

Value	Label	Cases	Percentage
9	Uoppgitt	1	0.6%
Sysmiss		570	

Warning: these figures indicate the number of cases found in the data file. They cannot be interpreted as summary statistics of the population of interest.

v226: Valg7d Ikke har tillit til noen av partiene

Information	[Type= discrete] [Format=numeric] [Range= 1-9] [Missing=*]
Statistics [NW/ W]	[Valid=174 /-] [Invalid=570 /-]
Literal question	Hvorfor stemte du ikke ved Stortingsvalget 1997, var det fordi du: ... D. Ikke har tillit til noen av partiene?
Concepts	Politics, Elections, Local government policy

Value	Label	Cases	Percentage
1	Ja	12	6.9%
2	Nei	161	92.5%
9	Uoppgitt	1	0.6%
Sysmiss		570	

Warning: these figures indicate the number of cases found in the data file. They cannot be interpreted as summary statistics of the population of interest.

v227: Valg7e Ikke greide å bestemme deg

Information	[Type= discrete] [Format=numeric] [Range= 1-9] [Missing=*]
Statistics [NW/ W]	[Valid=174 /-] [Invalid=570 /-]
Literal question	Hvorfor stemte du ikke ved Stortingsvalget 1997, var det fordi du: ... E. Ikke greide å bestemme deg?
Concepts	Politics, Elections, Local government policy

Value	Label	Cases	Percentage
1	Ja	12	6.9%
2	Nei	161	92.5%
9	Uoppgitt	1	0.6%
Sysmiss		570	

Warning: these figures indicate the number of cases found in the data file. They cannot be interpreted as summary statistics of the population of interest.

v228: Valg7f Synes partiene er for enige, ser ingen f

Information	[Type= discrete] [Format=numeric] [Range= 1-9] [Missing=*]
Statistics [NW/ W]	[Valid=174 /-] [Invalid=570 /-]
Literal question	Hvorfor stemte du ikke ved Stortingsvalget 1997, var det fordi du: ... F. Synes partiene er for enige, ser ingen forskjell?
Concepts	Politics, Elections, Local government policy

Value	Label	Cases	Percentage
1	Ja	23	13.2%
2	Nei	150	86.2%
9	Uoppgitt	1	0.6%
Sysmiss		570	

Warning: these figures indicate the number of cases found in the data file. They cannot be interpreted as summary statistics of the population of interest.

v229: Valg7g Ikke tid og anledning

Information	[Type= discrete] [Format=numeric] [Range= 1-9] [Missing=*]
--------------------	--

# v229: Valg7g Ikke tid og anledning			
Statistics [NW/ W]	[Valid=174 /-] [Invalid=570 /-]		
Literal question	Hvorfor stemte du ikke ved Stortingsvalget 1997, var det fordi du: ... G. Ikke hadde tid og anledning?		
Concepts	Politics, Elections, Local government policy		
Value	Label	Cases	Percentage
1	Ja	56	32.2%
2	Nei	117	67.2%
9	Uoppgitt	1	0.6%
Sysmiss		570	
<i>Warning: these figures indicate the number of cases found in the data file. They cannot be interpreted as summary statistics of the population of interest.</i>			
# v230: Valg7h Ikke stemmerett			
Information	[Type= discrete] [Format=numeric] [Range= 1-9] [Missing=*]		
Statistics [NW/ W]	[Valid=174 /-] [Invalid=570 /-]		
Literal question	Hvorfor stemte du ikke ved Stortingsvalget 1997, var det fordi du: ... H. Ikke stemmerett?		
Concepts	Politics, Elections, Local government policy		
Value	Label	Cases	Percentage
1	Ja	8	4.6%
2	Nei	166	95.4%
9	Uoppgitt	0	
Sysmiss		570	
<i>Warning: these figures indicate the number of cases found in the data file. They cannot be interpreted as summary statistics of the population of interest.</i>			
# v231: Valg7i Annet			
Information	[Type= discrete] [Format=numeric] [Range= 1-9] [Missing=*]		
Statistics [NW/ W]	[Valid=174 /-] [Invalid=570 /-]		
Literal question	Hvorfor stemte du ikke ved Stortingsvalget 1997, var det fordi du: ... J. Annet?		
Concepts	Politics, Elections, Local government policy		
Value	Label	Cases	Percentage
1	Ja	22	12.6%
2	Nei	151	86.8%
9	Uoppgitt	1	0.6%
Sysmiss		570	
<i>Warning: these figures indicate the number of cases found in the data file. They cannot be interpreted as summary statistics of the population of interest.</i>			
# v232: Reis1a Vært på feriereiser?			
Information	[Type= discrete] [Format=numeric] [Range= 1-9] [Missing=*]		
Statistics [NW/ W]	[Valid=742 /-] [Invalid=2 /-]		
Pre-question	Nå ønsker vi å stille noen spørsmål om eventuelle ferieturer du har vært på.		
Literal question	Var du i løpet av de siste 12 måneder, dvs i perioden fra 1. februar i fjor til 31. januar i år på noen ferietur der du reiste bort og overnattet minst fire netter?		
Concepts	Holiday leave, Leisure time, Travel		

v232: Reis1a Vært på feriereiser?

Value	Label	Cases	Percentage
1	Ja	678	91.4%
2	Nei	60	8.1%
8		4	0.5%
9	Uoppgitt	0	
Systemmiss		2	

Warning: these figures indicate the number of cases found in the data file. They cannot be interpreted as summary statistics of the population of interest.

v233: Reis1b Antall reiser

Information	[Type= continuous] [Format=numeric] [Range= 0-99] [Missing=*]
Statistics [NW/ W]	[Valid=678 /-] [Invalid=66 /-]
Literal question	Hvor mange slike turer var du på i denne perioden?
Concepts	Holiday leave, Leisure time, Travel

v234: Reis4 Antall overnattinger på reisen

Information	[Type= continuous] [Format=numeric] [Range= 4-97] [Missing=*]
Statistics [NW/ W]	[Valid=672 /-] [Invalid=72 /-]
Literal question	Hvor mange overnattinger hadde du på denne reisen? ... A. Reise 1.
Interviewer's instructions	Variablene reis4-reis5a12: samme spørsmål stilt for hver av reisene IO har foretatt.
Concepts	Holiday leave, Leisure time, Travel

v235: Reis5 Hvor gikk reisen hen?

Information	[Type= discrete] [Format=numeric] [Range= 1-9] [Missing=*]
Statistics [NW/ W]	[Valid=672 /-] [Invalid=72 /-]
Literal question	Hvor gikk reisen hen? ... A. Reise 1.
Concepts	Holiday leave, Leisure time, Travel

Value	Label	Cases	Percentage
1	I Norge	497	74.0%
2	I utlandet	175	26.0%
9	Uoppgitt	0	
Systemmiss		72	

Warning: these figures indicate the number of cases found in the data file. They cannot be interpreted as summary statistics of the population of interest.

v236: Reis5a Reisemål i Norge

Information	[Type= discrete] [Format=numeric] [Range= 1-99] [Missing=*]
Statistics [NW/ W]	[Valid=497 /-] [Invalid=247 /-]
Literal question	Hvilket fylke gikk reisen til? ... A. Reise 1.
Concepts	Holiday leave, Leisure time, Travel

Value	Label	Cases	Percentage
1	Østfold	2	0.4%
2	Akershus	10	2.0%
3	Oslo	25	5.0%

v236: Reis5a Reisemål i Norge

Value	Label	Cases	Percentage
4	Hedmark	11	2.2%
5	Oppland	13	2.6%
6	Buskerud	20	4.0%
7	Vestfold	10	2.0%
8	Telemark	7	1.4%
9	Aust-Agder	7	1.4%
10	Vest-Agder	12	2.4%
11	Rogaland	15	3.0%
12	Hordaland	20	4.0%
14	Sogn og Fjordane	5	1.0%
15	Møre og Romsdal	26	5.2%
16	Sør-Trøndelag	37	7.4%
17	Nord-Trøndelag	25	5.0%
18	Nordland	84	16.9%
19	Troms	90	18.1%
20	Finnmark	23	4.6%
21	Svalbard	32	6.4%
22	På reise på fastlandet	23	4.6%
99	Uoppgitt	0	
Sysmiss		247	

Warning: these figures indicate the number of cases found in the data file. They cannot be interpreted as summary statistics of the population of interest.

v237: Reis6 Antall overnattinger på reisen

Information	[Type= continuous] [Format=numeric] [Range= 4-99] [Missing=*]
Statistics [NW/ W]	[Valid=466 /-] [Invalid=278 /-]
Literal question	Hvor mange overnattinger hadde du på denne reisen? ... B. Reise 2.
Concepts	Holiday leave, Leisure time, Travel

v238: Reis7 Hvor gikk reisen hen?

Information	[Type= discrete] [Format=numeric] [Range= 1-9] [Missing=*]
Statistics [NW/ W]	[Valid=466 /-] [Invalid=278 /-]
Literal question	Hvor gikk reisen hen? ... B. Reise 2.
Concepts	Holiday leave, Leisure time, Travel

Value	Label	Cases	Percentage
1	I Norge	368	79.0%
2	I utlandet	98	21.0%
9	Uoppgitt	0	
Sysmiss		278	

Warning: these figures indicate the number of cases found in the data file. They cannot be interpreted as summary statistics of the population of interest.

v239: Reis5a2 Reisemål i Norge

Information	[Type= discrete] [Format=numeric] [Range= 1-99] [Missing=*]
Statistics [NW/ W]	[Valid=368 /-] [Invalid=376 /-]

v239: Reis5a2 Reisemål i Norge

Literal question	Hvilket fylke gikk reisen til? ... B. Reise 2.
-------------------------	---

Concepts	Holiday leave, Leisure time, Travel
-----------------	-------------------------------------

Value	Label	Cases	Percentage
1	Østfold	3	0.8%
2	Akershus	10	2.7%
3	Oslo	15	4.1%
4	Hedmark	5	1.4%
5	Oppland	14	3.8%
6	Buskerud	10	2.7%
7	Vestfold	8	2.2%
8	Telemark	2	0.5%
9	Aust-Agder	7	1.9%
10	Vest-Agder	8	2.2%
11	Rogaland	14	3.8%
12	Hordaland	15	4.1%
14	Sogn og Fjordane	3	0.8%
15	Møre og Romsdal	14	3.8%
16	Sør-Trøndelag	30	8.2%
17	Nord-Trøndelag	14	3.8%
18	Nordland	63	17.1%
19	Troms	80	21.7%
20	Finnmark	16	4.3%
21	Svalbard	21	5.7%
22	På reise på fastlandet	15	4.1%
98		1	0.3%
99	Uoppgitt	0	
Sysmiss		376	

Warning: these figures indicate the number of cases found in the data file. They cannot be interpreted as summary statistics of the population of interest.

v240: Reis9 Antall overnattinger på reisen

Information	[Type= continuous] [Format=numeric] [Range= 4-98] [Missing=*]
--------------------	---

Statistics [NW/ W]	[Valid=289 /-] [Invalid=455 /-]
---------------------------	---------------------------------

Literal question	Hvor mange overnattinger hadde du på denne reisen? ... C. Reise 3.
-------------------------	---

Concepts	Holiday leave, Leisure time, Travel
-----------------	-------------------------------------

v241: Reis10 Hvor gikk reisen hen?

Information	[Type= discrete] [Format=numeric] [Range= 1-9] [Missing=*]
--------------------	--

Statistics [NW/ W]	[Valid=289 /-] [Invalid=455 /-]
---------------------------	---------------------------------

Literal question	Hvor gikk reisen hen? ... C. Reise 3.
-------------------------	--

Concepts	Holiday leave, Leisure time, Travel
-----------------	-------------------------------------

Value	Label	Cases	Percentage
1	I Norge	213	73.7%

v241: Reis10 Hvor gikk reisen hen?

Value	Label	Cases	Percentage
2	I utlandet	75	26.0%
8		1	0.3%
9	Uoppgitt	0	
Sysmiss		455	

Warning: these figures indicate the number of cases found in the data file. They cannot be interpreted as summary statistics of the population of interest.

v242: Reis5a3 Reisesmål i Norge

Information	[Type= discrete] [Format=numeric] [Range= 1-99] [Missing=*]
Statistics [NW/ W]	[Valid=213 /-] [Invalid=531 /-]
Literal question	Hvilket fylke gikk reisen til? ... C. Reise 3.
Concepts	Holiday leave, Leisure time, Travel

Value	Label	Cases	Percentage
1	Østfold	1	0.5%
2	Akershus	5	2.3%
3	Oslo	24	11.3%
4	Hedmark	5	2.3%
5	Oppland	8	3.8%
6	Buskerud	8	3.8%
7	Vestfold	6	2.8%
8	Telemark	2	0.9%
9	Aust-Agder	5	2.3%
10	Vest-Agder	7	3.3%
11	Rogaland	4	1.9%
12	Hordaland	6	2.8%
14	Sogn og Fjordane	0	
15	Møre og Romsdal	7	3.3%
16	Sør-Trøndelag	13	6.1%
17	Nord-Trøndelag	7	3.3%
18	Nordland	30	14.1%
19	Troms	46	21.6%
20	Finnmark	9	4.2%
21	Svalbard	11	5.2%
22	På reise på fastlandet	9	4.2%
99	Uoppgitt	0	
Sysmiss		531	

Warning: these figures indicate the number of cases found in the data file. They cannot be interpreted as summary statistics of the population of interest.

v243: Reis12 Antall overnattinger på reisen

Information	[Type= continuous] [Format=numeric] [Range= 4-98] [Missing=*]
Statistics [NW/ W]	[Valid=140 /-] [Invalid=604 /-]
Literal question	Hvor mange overnattinger hadde du på denne reisen? ... D. Reise 4.
Concepts	Holiday leave, Leisure time, Travel

v244: Reis13 Hvor gikk reisen hen?

Information	[Type= discrete] [Format=numeric] [Range= 1-9] [Missing=*]		
Statistics [NW/ W]	[Valid=140 /-] [Invalid=604 /-]		
Literal question	Hvor gikk reisen hen? ... D. Reise 4.		
Concepts	Holiday leave, Leisure time, Travel		
Value	Label	Cases	Percentage
1	I Norge	109	77.9%
2	I utlandet	30	21.4%
8		1	0.7%
9	Uoppgitt	0	
Sysmiss		604	

Warning: these figures indicate the number of cases found in the data file. They cannot be interpreted as summary statistics of the population of interest.

v245: Reis5a4 Reismål i Norge

Information	[Type= discrete] [Format=numeric] [Range= 1-99] [Missing=*]		
Statistics [NW/ W]	[Valid=109 /-] [Invalid=635 /-]		
Literal question	Hvilket fylke gikk reisen til? ... D. Reise 4.		
Concepts	Holiday leave, Leisure time, Travel		
Value	Label	Cases	Percentage
1	Østfold	3	2.8%
2	Akershus	2	1.8%
3	Oslo	11	10.1%
4	Hedmark	2	1.8%
5	Oppland	1	0.9%
6	Buskerud	6	5.5%
7	Vestfold	5	4.6%
8	Telemark	0	
9	Aust-Agder	3	2.8%
10	Vest-Agder	4	3.7%
11	Rogaland	4	3.7%
12	Hordaland	4	3.7%
14	Sogn og Fjordane	0	
15	Møre og Romsdal	3	2.8%
16	Sør-Trøndelag	8	7.3%
17	Nord-Trøndelag	2	1.8%
18	Nordland	13	11.9%
19	Troms	28	25.7%
20	Finmark	1	0.9%
21	Svalbard	6	5.5%
22	På reise på fastlandet	3	2.8%
99	Uoppgitt	0	
Sysmiss		635	

Warning: these figures indicate the number of cases found in the data file. They cannot be interpreted as summary statistics of the population of interest.

# v246: Reis15 Antall overnattinger på reisen			
Information	[Type= continuous] [Format=numeric] [Range= 4-98] [Missing=*]		
Statistics [NW/ W]	[Valid=69 /-] [Invalid=675 /-]		
Literal question	Hvor mange overnattinger hadde du på denne reisen? ... E. Reise 5.		
Concepts	Holiday leave, Leisure time, Travel		
# v247: Reis16 Hvor gikk reisen hen?			
Information	[Type= discrete] [Format=numeric] [Range= 1-9] [Missing=*]		
Statistics [NW/ W]	[Valid=69 /-] [Invalid=675 /-]		
Literal question	Hvor gikk reisen hen? ... E. Reise 5.		
Concepts	Holiday leave, Leisure time, Travel		
Value	Label	Cases	Percentage
1	I Norge	54	78.3%
2	I utlandet	14	20.3%
8		1	1.4%
9	Uoppgitt	0	
Sysmiss		675	
<i>Warning: these figures indicate the number of cases found in the data file. They cannot be interpreted as summary statistics of the population of interest.</i>			
# v248: Reis5a5 Reisemål i Norge			
Information	[Type= discrete] [Format=numeric] [Range= 1-99] [Missing=*]		
Statistics [NW/ W]	[Valid=54 /-] [Invalid=690 /-]		
Literal question	Hvilket fylke gikk reisen til? ... E. Reise 5.		
Concepts	Holiday leave, Leisure time, Travel		
Value	Label	Cases	Percentage
1	Østfold	0	
2	Akershus	1	1.9%
3	Oslo	8	14.8%
4	Hedmark	1	1.9%
5	Oppland	1	1.9%
6	Buskerud	2	3.7%
7	Vestfold	3	5.6%
8	Telemark	1	1.9%
9	Aust-Agder	1	1.9%
10	Vest-Agder	1	1.9%
11	Rogaland	1	1.9%
12	Hordaland	1	1.9%
14	Sogn og Fjordane	1	1.9%
15	Møre og Romsdal	2	3.7%
16	Sør-Trøndelag	3	5.6%
17	Nord-Trøndelag	0	
18	Nordland	5	9.3%

v248: Reis5a5 Reisemål i Norge

Value	Label	Cases	Percentage
19	Troms	13	24.1%
20	Finnmark	3	5.6%
21	Svalbard	4	7.4%
22	På reise på fastlandet	2	3.7%
99	Uoppgitt	0	
Sysmiss		690	

Warning: these figures indicate the number of cases found in the data file. They cannot be interpreted as summary statistics of the population of interest.

v249: Reis18 Antall overnattinger på reisen

Information	[Type= continuous] [Format=numeric] [Range= 4-80] [Missing=*]
Statistics [NW/ W]	[Valid=35 /-] [Invalid=709 /-]
Literal question	Hvor mange overnattinger hadde du på denne reisen? ... F. Reise 6.
Concepts	Holiday leave, Leisure time, Travel

v250: Reis19 Hvor gikk reisen hen?

Information	[Type= discrete] [Format=numeric] [Range= 1-9] [Missing=*]
Statistics [NW/ W]	[Valid=35 /-] [Invalid=709 /-]
Literal question	Hvor gikk reisen hen? ... F. Reise 6.
Concepts	Holiday leave, Leisure time, Travel

Value	Label	Cases	Percentage
1	I Norge	27	77.1%
2	I utlandet	8	22.9%
9	Uoppgitt	0	
Sysmiss		709	

Warning: these figures indicate the number of cases found in the data file. They cannot be interpreted as summary statistics of the population of interest.

# v251: Reis5a6 Reisemål i Norge			
Information	[Type= discrete] [Format=numeric] [Range= 1-99] [Missing=*]		
Statistics [NW/ W]	[Valid=27 /-] [Invalid=717 /-]		
Literal question	Hvilket fylke gikk reisen til? ... F. Reise 6.		
Concepts	Holiday leave, Leisure time, Travel		
Value	Label	Cases	Percentage
1	Østfold	0	
2	Akershus	2	7.4%
3	Oslo	2	7.4%
4	Hedmark	1	3.7%
5	Oppland	0	
6	Buskerud	2	7.4%
7	Vestfold	0	
8	Telemark	0	
9	Aust-Agder	0	
10	Vest-Agder	1	3.7%
11	Rogaland	1	3.7%
12	Hordaland	0	
14	Sogn og Fjordane	0	
15	Møre og Romsdal	2	7.4%
16	Sør-Trøndelag	0	
17	Nord-Trøndelag	1	3.7%
18	Nordland	3	11.1%
19	Troms	10	37.0%
20	Finnmark	1	3.7%
21	Svalbard	1	3.7%
22	På reise på fastlandet	0	
99	Uoppgitt	0	
Sysmiss		717	
<i>Warning: these figures indicate the number of cases found in the data file. They cannot be interpreted as summary statistics of the population of interest.</i>			
# v252: Reis21 Antall overnattinger på reisen			
Information	[Type= continuous] [Format=numeric] [Range= 4-30] [Missing=*]		
Statistics [NW/ W]	[Valid=18 /-] [Invalid=726 /-]		
Literal question	Hvor mange overnattinger hadde du på denne reisen? ... G. Reise 7.		
Concepts	Holiday leave, Leisure time, Travel		
# v253: Reis22 Hvor gikk reisen hen?			
Information	[Type= discrete] [Format=numeric] [Range= 1-9] [Missing=*]		
Statistics [NW/ W]	[Valid=18 /-] [Invalid=726 /-]		
Literal question	Hvor gikk reisen hen? ... G. Reise 7.		
Concepts	Holiday leave, Leisure time, Travel		

v253: Reis22 Hvor gikk reisen hen?

Value	Label	Cases	Percentage
1	I Norge	15	83.3%
2	I utlandet	3	16.7%
9	Uoppgitt	0	
Sysmiss		726	

Warning: these figures indicate the number of cases found in the data file. They cannot be interpreted as summary statistics of the population of interest.

v254: Reis5a7 Reismål i Norge

Information	[Type= discrete] [Format=numeric] [Range= 1-99] [Missing=*]
Statistics [NW/ W]	[Valid=15 /-] [Invalid=729 /-]
Literal question	Hvilket fylke gikk reisen til? ... G. Reise 7.
Concepts	Holiday leave, Leisure time, Travel

Value	Label	Cases	Percentage
1	Østfold	0	
2	Akershus	0	
3	Oslo	2	13.3%
4	Hedmark	1	6.7%
5	Oppland	0	
6	Buskerud	0	
7	Vestfold	0	
8	Telemark	0	
9	Aust-Agder	0	
10	Vest-Agder	0	
11	Rogaland	2	13.3%
12	Hordaland	1	6.7%
14	Sogn og Fjordane	0	
15	Møre og Romsdal	1	6.7%
16	Sør-Trøndelag	0	
17	Nord-Trøndelag	0	
18	Nordland	4	26.7%
19	Troms	4	26.7%
20	Finnmark	0	
21	Svalbard	0	
22	På reise på fastlandet	0	
99	Uoppgitt	0	
Sysmiss		729	

Warning: these figures indicate the number of cases found in the data file. They cannot be interpreted as summary statistics of the population of interest.

v255: Reis24 Antall overnattinger på reisen

Information	[Type= continuous] [Format=numeric] [Range= 4-15] [Missing=*]
Statistics [NW/ W]	[Valid=9 /-] [Invalid=735 /-]
Literal question	Hvor mange overnattinger hadde du på denne reisen? ... H. Reise 8.
Concepts	Holiday leave, Leisure time, Travel

v256: Reis25 Hvor gikk reisen hen?

Information	[Type= discrete] [Format=numeric] [Range= 1-9] [Missing=*]
Statistics [NW/ W]	[Valid=9 /-] [Invalid=735 /-]
Literal question	Hvor gikk reisen hen? ... H. Reise 8.
Concepts	Holiday leave, Leisure time, Travel

Value	Label	Cases	Percentage
1	I Norge	7	77.8%
2	I utlandet	2	22.2%
9	Uoppgitt	0	
Sysmiss		735	

Warning: these figures indicate the number of cases found in the data file. They cannot be interpreted as summary statistics of the population of interest.

v257: Reis5a8 Reisedøst i Norge

Information	[Type= discrete] [Format=numeric] [Range= 1-99] [Missing=*]
Statistics [NW/ W]	[Valid=7 /-] [Invalid=737 /-]
Literal question	Hvilket fylke gikk reisen til? ... H. Reise 8.
Concepts	Holiday leave, Leisure time, Travel

Value	Label	Cases	Percentage
1	Østfold	0	
2	Akershus	0	
3	Oslo	1	14.3%
4	Hedmark	0	
5	Oppland	0	
6	Buskerud	0	
7	Vestfold	0	
8	Telemark	0	
9	Aust-Agder	0	
10	Vest-Agder	0	
11	Rogaland	1	14.3%
12	Hordaland	0	
14	Sogn og Fjordane	0	
15	Møre og Romsdal	0	
16	Sør-Trøndelag	0	
17	Nord-Trøndelag	0	
18	Nordland	2	28.6%
19	Troms	1	14.3%
20	Finnmark	2	28.6%
21	Svalbard	0	
22	På reise på fastlandet	0	
99	Uoppgitt	0	
Sysmiss		737	

Warning: these figures indicate the number of cases found in the data file. They cannot be interpreted as summary statistics of the population of interest.

# v258: Reis27 Antall overnattinger på reisen			
Information	[Type= continuous] [Format=numeric] [Range= 4-9] [Missing=*]		
Statistics [NW/ W]	[Valid=6 /-] [Invalid=738 /-]		
Literal question	Hvor mange overnattinger hadde du på denne reisen? ... I. Reise 9.		
Concepts	Holiday leave, Leisure time, Travel		
# v259: Reis28 Hvor gikk reisen hen?			
Information	[Type= discrete] [Format=numeric] [Range= 1-9] [Missing=*]		
Statistics [NW/ W]	[Valid=6 /-] [Invalid=738 /-]		
Literal question	Hvor gikk reisen hen? ... I. Reise 9.		
Concepts	Holiday leave, Leisure time, Travel		
Value	Label	Cases	Percentage
1	I Norge	6	100.0%
2	I utlandet	0	
9	Uoppgitt	0	
Sysmiss		738	
<i>Warning: these figures indicate the number of cases found in the data file. They cannot be interpreted as summary statistics of the population of interest.</i>			
# v260: Reis5a9 Reisedøstid i Norge			
Information	[Type= discrete] [Format=numeric] [Range= 1-99] [Missing=*]		
Statistics [NW/ W]	[Valid=6 /-] [Invalid=738 /-]		
Literal question	Hvilket fylke gikk reisen til? ... I. Reise 9.		
Concepts	Holiday leave, Leisure time, Travel		
Value	Label	Cases	Percentage
1	Østfold	0	
2	Akershus	0	
3	Oslo	0	
4	Hedmark	0	
5	Oppland	0	
6	Buskerud	0	
7	Vestfold	0	
8	Telemark	0	
9	Aust-Agder	0	
10	Vest-Agder	0	
11	Rogaland	2	33.3%
12	Hordaland	0	
14	Sogn og Fjordane	0	
15	Møre og Romsdal	0	
16	Sør-Trøndelag	0	
17	Nord-Trøndelag	1	16.7%
18	Nordland	1	16.7%
19	Troms	2	33.3%

v260: Reis5a9 Reisemål i Norge

Value	Label	Cases	Percentage
20	Finnmark	0	
21	Svalbard	0	
22	På reise på fastlandet	0	
99	Uoppgitt	0	
Sysmiss		738	

Warning: these figures indicate the number of cases found in the data file. They cannot be interpreted as summary statistics of the population of interest.

v261: Reis30 Antall overnattinger på reisen

Information	[Type= continuous] [Format=numeric] [Range= 4-7] [Missing=*]
Statistics [NW/ W]	[Valid=4 /-] [Invalid=740 /-]
Literal question	Hvor mange overnattinger hadde du på denne reisen? ... J. Reise 10.
Concepts	Holiday leave, Leisure time, Travel

v262: Reis31 Hvor gikk reisen hen?

Information	[Type= discrete] [Format=numeric] [Range= 1-9] [Missing=*]
Statistics [NW/ W]	[Valid=4 /-] [Invalid=740 /-]
Literal question	Hvor gikk reisen hen? ... J. Reise 10.
Concepts	Holiday leave, Leisure time, Travel

Value	Label	Cases	Percentage
1	I Norge	4	100.0%
2	I utlandet	0	
9	Uoppgitt	0	
Sysmiss		740	

Warning: these figures indicate the number of cases found in the data file. They cannot be interpreted as summary statistics of the population of interest.

v263: Reis5a10 Reisemål i Norge

Information	[Type= discrete] [Format=numeric] [Range= 1-99] [Missing=*]
Statistics [NW/ W]	[Valid=4 /-] [Invalid=740 /-]
Literal question	Hvilket fylke gikk reisen til? ... J. Reise 10.
Concepts	Holiday leave, Leisure time, Travel

Value	Label	Cases	Percentage
1	Østfold	0	
2	Akershus	0	
3	Oslo	0	
4	Hedmark	0	
5	Oppland	0	
6	Buskerud	0	
7	Vestfold	0	
8	Telemark	0	
9	Aust-Agder	0	
10	Vest-Agder	0	

v263: Reis5a10 Reisemål i Norge

Value	Label	Cases	Percentage
11	Rogaland	1	25.0%
12	Hordaland	0	
14	Sogn og Fjordane	0	
15	Møre og Romsdal	0	
16	Sør-Trøndelag	0	
17	Nord-Trøndelag	0	
18	Nordland	1	25.0%
19	Troms	2	50.0%
20	Finnmark	0	
21	Svalbard	0	
22	På reise på fastlandet	0	
99	Uoppgitt	0	
Sysmiss		740	

Warning: these figures indicate the number of cases found in the data file. They cannot be interpreted as summary statistics of the population of interest.

v264: Reis33 Antall overnattinger på reisen

Information	[Type= continuous] [Format=numeric] [Range= 4-14] [Missing=*]
Statistics [NW/ W]	[Valid=3 /-] [Invalid=741 /-]
Literal question	Hvor mange overnattinger hadde du på denne reisen? ... K. Reise 11.
Concepts	Holiday leave, Leisure time, Travel

v265: Reis34 Hvor gikk reisen hen?

Information	[Type= discrete] [Format=numeric] [Range= 1-9] [Missing=*]
Statistics [NW/ W]	[Valid=3 /-] [Invalid=741 /-]
Literal question	Hvor gikk reisen hen? ... K. Reise 11.
Concepts	Holiday leave, Leisure time, Travel

Value	Label	Cases	Percentage
1	I Norge	3	100.0%
2	I utlandet	0	
9	Uoppgitt	0	
Sysmiss		741	

Warning: these figures indicate the number of cases found in the data file. They cannot be interpreted as summary statistics of the population of interest.

v266: Reis5a11 Reisemål i Norge

Information	[Type= discrete] [Format=numeric] [Range= 1-99] [Missing=*]
Statistics [NW/ W]	[Valid=3 /-] [Invalid=741 /-]
Literal question	Hvilket fylke gikk reisen til? ... K. Reise 11.
Concepts	Holiday leave, Leisure time, Travel

Value	Label	Cases	Percentage
1	Østfold	0	
2	Akershus	0	

v266: Reis5a11 Reisemål i Norge

Value	Label	Cases	Percentage
3	Oslo	0	
4	Hedmark	0	
5	Oppland	0	
6	Buskerud	0	
7	Vestfold	0	
8	Telemark	0	
9	Aust-Agder	0	
10	Vest-Agder	0	
11	Rogaland	0	
12	Hordaland	0	
14	Sogn og Fjordane	0	
15	Møre og Romsdal	0	
16	Sør-Trøndelag	0	
17	Nord-Trøndelag	0	
18	Nordland	1	33.3%
19	Troms	2	66.7%
20	Finnmark	0	
21	Svalbard	0	
22	På reise på fastlandet	0	
99	Uoppgitt	0	
Sysmiss		741	

Warning: these figures indicate the number of cases found in the data file. They cannot be interpreted as summary statistics of the population of interest.

v267: Reis36 Antall overnattinger på reisen

Information	[Type= continuous] [Format=numeric] [Range= 4-50] [Missing=*]
Statistics [NW/ W]	[Valid=3 /-] [Invalid=741 /-]
Literal question	Hvor mange overnattinger hadde du på denne reisen? ... L. Reise 12.
Concepts	Holiday leave, Leisure time, Travel

v268: Reis37 Hvor gikk reisen hen?

Information	[Type= discrete] [Format=numeric] [Range= 1-9] [Missing=*]
Statistics [NW/ W]	[Valid=3 /-] [Invalid=741 /-]
Literal question	Hvor gikk reisen hen? ... L. Reise 12.
Concepts	Holiday leave, Leisure time, Travel

Value	Label	Cases	Percentage
1	I Norge	3	100.0%
2	I utlandet	0	
9	Uoppgitt	0	
Sysmiss		741	

Warning: these figures indicate the number of cases found in the data file. They cannot be interpreted as summary statistics of the population of interest.

v269: Reis5a12 Reisemål i Norge

Information	[Type= discrete] [Format=numeric] [Range= 1-99] [Missing=*]
--------------------	---

v269: Reis5a12 Reisemål i Norge

Statistics [NW/ W]	[Valid=3 /-] [Invalid=741 /-]
---------------------------	-------------------------------

Literal question	Hvilket fylke gikk reisen til? ... L. Reise 12.
-------------------------	--

Concepts	Holiday leave, Leisure time, Travel
-----------------	-------------------------------------

Value	Label	Cases	Percentage
1	Østfold	0	
2	Akershus	0	
3	Oslo	0	
4	Hedmark	0	
5	Oppland	0	
6	Buskerud	0	
7	Vestfold	0	
8	Telemark	0	
9	Aust-Agder	0	
10	Vest-Agder	0	
11	Rogaland	1	33.3%
12	Hordaland	0	
14	Sogn og Fjordane	0	
15	Møre og Romsdal	0	
16	Sør-Trøndelag	0	
17	Nord-Trøndelag	0	
18	Nordland	1	33.3%
19	Troms	1	33.3%
20	Finnmark	0	
21	Svalbard	0	
22	På reise på fastlandet	0	
99	Uoppgitt	0	
Sysmiss		741	

Warning: these figures indicate the number of cases found in the data file. They cannot be interpreted as summary statistics of the population of interest.

v270: Sktj1a Skattenivå

Information	[Type= discrete] [Format=numeric] [Range= 1-9] [Missing=*]
--------------------	--

Statistics [NW/ W]	[Valid=742 /-] [Invalid=2 /-]
---------------------------	-------------------------------

Pre-question	Vi er nå interessert i å høre din mening om en del ting som dreier seg om skattenivået på Svalbard. Skattenivået på Svalbard er i dag om lag 14%. Noen mener at hvis skatten økte til omlag 20% så ville de flytte fra Svalbard, andre mener det ikke vil ha betydning.
---------------------	---

Literal question	Hva mener du? Ville du flyttet dersom skatten økte til 20% eller ville ikke dette ha noen betydning?
-------------------------	--

Concepts	Economics, Fiscal policy, Expenditure
-----------------	---------------------------------------

Value	Label	Cases	Percentage
1	Flyttet	292	39.4%
2	Ikke flyttet	341	46.0%
3	Vet ikke	90	12.1%
4	Annet	14	1.9%
8		2	0.3%
9	Uoppgitt	3	0.4%
Sysmiss		2	

# v270: Sktj1a Skattenivå			
<i>Warning: these figures indicate the number of cases found in the data file. They cannot be interpreted as summary statistics of the population of interest.</i>			
# v271: Sktj1b Betale mer skatt.			
Information	[Type= discrete] [Format=numeric] [Range= 1-9] [Missing=*]		
Statistics [NW/ W]	[Valid=741 /-] [Invalid=3 /-]		
Literal question	<p>Jeg skal lese opp en del påstander om skatt og offentlige tjenester på Svalbard som jeg vil du skal svare om du er helt enig, delvis enig, delvis uenig eller helt uenig i.</p> <p>... B. Jeg kan være interessert i å betale mer i skatt hvis det offentlige tilbudet blir bedre.</p>		
Interviewer's instructions	Les opp hvis nødvendig: Er du helt enig, delvis enig, delvis uenig eller helt uenig?		
Concepts	Economics, Fiscal policy, Expenditure		
Value	Label	Cases	Percentage
1	Helt enig	64	8.6%
2	Delvis enig	104	14.0%
3	Verken enig eller uenig	24	3.2%
4	Delvis uenig	99	13.4%
5	Helt uenig	446	60.2%
8		3	0.4%
9	Uoppgitt	1	0.1%
Sysmiss		3	
<i>Warning: these figures indicate the number of cases found in the data file. They cannot be interpreted as summary statistics of the population of interest.</i>			
# v272: Sktj1c Betale for svart arbeid.			
Information	[Type= discrete] [Format=numeric] [Range= 1-9] [Missing=*]		
Statistics [NW/ W]	[Valid=741 /-] [Invalid=3 /-]		
Literal question	<p>Jeg skal lese opp en del påstander om skatt og offentlige tjenester på Svalbard som jeg vil du skal svare om du er helt enig, delvis enig, delvis uenig eller helt uenig i.</p> <p>... C. Jeg kan være villig til å betale for svart arbeid.</p>		
Interviewer's instructions	Les opp hvis nødvendig: Er du helt enig, delvis enig, delvis uenig eller helt uenig?		
Concepts	Economics, Fiscal policy, Expenditure		
Value	Label	Cases	Percentage
1	Helt enig	47	6.3%
2	Delvis enig	68	9.2%
3	Verken enig eller uenig	20	2.7%
4	Delvis uenig	37	5.0%
5	Helt uenig	562	75.8%
8		4	0.5%
9	Uoppgitt	3	0.4%
Sysmiss		3	
<i>Warning: these figures indicate the number of cases found in the data file. They cannot be interpreted as summary statistics of the population of interest.</i>			
# v273: Sktj1d Utføre svart arbeid.			
Information	[Type= discrete] [Format=numeric] [Range= 1-9] [Missing=*]		
Statistics [NW/ W]	[Valid=741 /-] [Invalid=3 /-]		
Literal question	<p>Jeg skal lese opp en del påstander om skatt og offentlige tjenester på Svalbard som jeg vil du skal svare om du er helt enig, delvis enig, delvis uenig eller helt uenig i.</p> <p>... D. Jeg kan være villig til å utføre svart arbeid.</p>		

v273: Sktj1d Utføre svart arbeid.

Interviewer's instructions	Les opp hvis nødvendig: Er du helt enig, delvis enig, delvis uenig eller helt uenig?
Concepts	Economics, Fiscal policy, Expenditure

Value	Label	Cases	Percentage
1	Helt enig	46	6.2%
2	Delvis enig	52	7.0%
3	Verken enig eller uenig	19	2.6%
4	Delvis uenig	33	4.5%
5	Helt uenig	585	78.9%
8		5	0.7%
9	Uoppgitt	1	0.1%
Sysmiss		3	

Warning: these figures indicate the number of cases found in the data file. They cannot be interpreted as summary statistics of the population of interest.

v274: Sktj1e Betale tilskudd til vedlikehold.

Information	[Type= discrete] [Format=numeric] [Range= 1-9] [Missing=*]
Statistics [NW/ W]	[Valid=741 /-] [Invalid=3 /-]
Literat question	Jeg skal lese opp en del påstander om skatt og offentlige tjenester på Svalbard som jeg vil du skal svare om du er helt enig, delvis enig, delvis uenig eller helt uenig i. ... E. Jeg er interessert i å betale tilskudd til veivedlikehold.
Interviewer's instructions	Les opp hvis nødvendig: Er du helt enig, delvis enig, delvis uenig eller helt uenig?
Concepts	Economics, Fiscal policy, Expenditure














Value	Label	Cases	Percentage
1	Helt enig	93	12.6%
2	Delvis enig	124	16.7%
3	Verken enig eller uenig	29	3.9%
4	Delvis uenig	72	9.7%
5	Helt uenig	418	56.4%
8		3	0.4%
9	Uoppgitt	2	0.3%
Sysmiss		3	

Warning: these figures indicate the number of cases found in the data file. They cannot be interpreted as summary statistics of the population of interest.








v275: Sktj2 Tilfreds

Information	[Type= discrete] [Format=numeric] [Range= 1-9] [Missing=*]
Statistics [NW/ W]	[Valid=741 /-] [Invalid=3 /-]
Literat question	Vi vil nå høre i hvilken grad du er tilfreds med det samlede offentlige tjenestetilbudet på Svalbard. Er du meget tilfreds, tilfreds, lite tilfreds eller ikke tilfreds?
Concepts	Economics, Fiscal policy, Expenditure








Value	Label	Cases	Percentage
1	Meget tilfreds	205	27.7%
2	Tilfreds	476	64.2%
3	Lite tilfreds	47	6.3%
4	Ikke tilfreds	8	1.1%
8		3	0.4%
9	Uoppgitt	2	0.3%
Sysmiss		3	

# v275: Sktj2 Tilfreds			
<i>Warning: these figures indicate the number of cases found in the data file. They cannot be interpreted as summary statistics of the population of interest.</i>			
# v276: Mil1a Fri fredsels med snøscooter.			
Information	[Type= discrete] [Format=numeric] [Range= 1-9] [Missing=*]		
Statistics [NW/ W]	[Valid=741 /-] [Invalid=3 /-]		
Pre-question	Vi er nå interessert i å høre din mening om miljøvernet på Svalbard.		
Literal question	Jeg skal lese opp en del påstander om dette som jeg vil du skal svare om de er helt enig, delvis enig, verken enig eller uenig, delvis uenig eller helt uenig. ... A. Man bør i større grad enn i dag tillate fri ferdsel med snøscooter rundt om på Svalbard.		
Value	Label	Cases	Percentage
1	Helt enig	97	 13.1%
2	Delvis enig	105	 14.2%
3	Verken enig eller uenig	21	 2.8%
4	Delvis uenig	140	 18.9%
5	Helt uenig	375	 50.6%
8		3	 0.4%
9	Uoppgitt	0	
Sysmiss		3	
<i>Warning: these figures indicate the number of cases found in the data file. They cannot be interpreted as summary statistics of the population of interest.</i>			
# v277: Mil1b Må ta mest hensyn til miljøvernet.			
Information	[Type= discrete] [Format=numeric] [Range= 1-9] [Missing=*]		
Statistics [NW/ W]	[Valid=741 /-] [Invalid=3 /-]		
Literal question	Jeg skal lese opp en del påstander om dette som jeg vil du skal svare om de er helt enig, delvis enig, verken enig eller uenig, delvis uenig eller helt uenig. ... B. I avveiningen mellom næringsinteresser og miljøinteresser på Svalbard må en ta mest hensynet til miljøvernet.		
Interviewer's instructions	Les opp hvis nødvendig: helt enig, nokså enig, nokså uenig eller helt uenig?		
Concepts	Human settlement, Place of residence, Communities		
Value	Label	Cases	Percentage
1	Helt enig	332	 44.8%
2	Delvis enig	205	 27.7%
3	Verken enig eller uenig	39	 5.3%
4	Delvis uenig	93	 12.6%
5	Helt uenig	64	 8.6%
8		3	 0.4%
9	Uoppgitt	5	 0.7%
Sysmiss		3	
<i>Warning: these figures indicate the number of cases found in the data file. They cannot be interpreted as summary statistics of the population of interest.</i>			
# v278: Mil1c For strenge jaktrestriksjoner.			
Information	[Type= discrete] [Format=numeric] [Range= 1-9] [Missing=*]		
Statistics [NW/ W]	[Valid=741 /-] [Invalid=3 /-]		
Literal question	Jeg skal lese opp en del påstander om dette som jeg vil du skal svare om de er helt enig, delvis enig, verken enig eller uenig, delvis uenig eller helt uenig. ... C. Jaktrestriksjonene på Svalbard er for strenge.		
Interviewer's instructions	Les opp hvis nødvendig: helt enig, nokså enig, nokså uenig eller helt uenig?		






v278: Mil1c For strenge jaktrestriksjoner.

Concepts	Human settlement, Place of residence, Communities		
Value	Label	Cases	Percentage
1	Helt enig	75	 10.1%
2	Delvis enig	82	 11.1%
3	Verken enig eller uenig	48	 6.5%
4	Delvis uenig	123	 16.6%
5	Helt uenig	390	 52.6%
8		3	 0.4%
9	Uoppgitt	20	 2.7%
Sysmiss		3	
<i>Warning: these figures indicate the number of cases found in the data file. They cannot be interpreted as summary statistics of the population of interest.</i>			

v279: Mil1d Viktig å bygge vei til Svea.

Information	[Type= discrete] [Format=numeric] [Range= 1-9] [Missing=*]		
Statistics [NW/ W]	[Valid=741 /-] [Invalid=3 /-]		
Literal question	Jeg skal lese opp en del påstander om dette som jeg vil du skal svare om de er helt enig, delvis enig, verken enig eller uenig, delvis uenig eller helt uenig. ... D. Å bygge vei til Svea er viktig for å opprettholde Longyearbyen som lokalsamfunn.		
Interviewer's instructions	Les opp hvis nødvendig: helt enig, nokså enig, nokså uenig eller helt uenig?		
Concepts	Human settlement, Place of residence, Communities		
Value	Label	Cases	Percentage
1	Helt enig	350	 47.2%
2	Delvis enig	121	 16.3%
3	Verken enig eller uenig	29	 3.9%
4	Delvis uenig	75	 10.1%
5	Helt uenig	158	 21.3%
8		3	 0.4%
9	Uoppgitt	5	 0.7%
Sysmiss		3	
<i>Warning: these figures indicate the number of cases found in the data file. They cannot be interpreted as summary statistics of the population of interest.</i>			

v280: Mil1e Pendle fra fastlandet istedenfor vei til

Information	[Type= discrete] [Format=numeric] [Range= 1-9] [Missing=*]		
Statistics [NW/ W]	[Valid=741 /-] [Invalid=3 /-]		
Literal question	Jeg skal lese opp en del påstander om dette som jeg vil du skal svare om de er helt enig, delvis enig, verken enig eller uenig, delvis uenig eller helt uenig. ... E. Istedenfor å bygge vei til Svea bør folk heller pendle fra fastlandet.		
Interviewer's instructions	Les opp hvis nødvendig: helt enig, nokså enig, nokså uenig eller helt uenig?		
Concepts	Human settlement, Place of residence, Communities		
Value	Label	Cases	Percentage
1	Helt enig	53	 7.2%
2	Delvis enig	51	 6.9%
3	Verken enig eller uenig	41	 5.5%
4	Delvis uenig	93	 12.6%
5	Helt uenig	488	 65.9%

# v280: Mil1e Pendle fra fastlandet istedenfor vei til			
Value	Label	Cases	Percentage
8		6	0.8%
9	Uoppgitt	9	1.2%
Sysmiss		3	
<i>Warning: these figures indicate the number of cases found in the data file. They cannot be interpreted as summary statistics of the population of interest.</i>			
# v281: Mil1f Fastboende friere bevegelsesrett.			
Information	[Type= discrete] [Format=numeric] [Range= 1-9] [Missing=*]		
Statistics [NW/ W]	[Valid=741 /-] [Invalid=3 /-]		
Literal question	Jeg skal lese opp en del påstander om dette som jeg vil du skal svare om de er helt enig, delvis enig, verken enig eller uenig, delvis uenig eller helt uenig. ... F. Fastboende på Svalbard bør ha friere bevegelsesrett på Svalbard enn turister.		
Interviewer's instructions	Les opp hvis nødvendig: helt enig, nokså enig, nokså uenig eller helt uenig?		
Concepts	Human settlement, Place of residence, Communities		
Value	Label	Cases	Percentage
1	Helt enig	544	73.4%
2	Delvis enig	111	15.0%
3	Verken enig eller uenig	15	2.0%
4	Delvis uenig	17	2.3%
5	Helt uenig	50	6.7%
8		4	0.5%
9	Uoppgitt	0	
Sysmiss		3	
<i>Warning: these figures indicate the number of cases found in the data file. They cannot be interpreted as summary statistics of the population of interest.</i>			
# v282: Sva2a Velferdstilbudet er dårligere enn på fas			
Information	[Type= discrete] [Format=numeric] [Range= 1-9] [Missing=*]		
Statistics [NW/ W]	[Valid=744 /-] [Invalid=0 /-]		
Literal question	Hvorfor er du ikke tilfreds med å bo på Svalbard? Er det noen av de følgende grunnene som passer for deg: ... A. Velferdstilbudet er dårligere enn på fastlandet.		
Concepts	Human settlement, Place of residence, Communities		
Value	Label	Cases	Percentage
1	Ja	3	0.4%
2	Nei	741	99.6%
9	Uoppgitt	0	
<i>Warning: these figures indicate the number of cases found in the data file. They cannot be interpreted as summary statistics of the population of interest.</i>			
# v283: Sva2b Jeg har dårligere økonomi på Svalbard en			
Information	[Type= discrete] [Format=numeric] [Range= 1-9] [Missing=*]		
Statistics [NW/ W]	[Valid=744 /-] [Invalid=0 /-]		
Literal question	Hvorfor er du ikke tilfreds med å bo på Svalbard? Er det noen av de følgende grunnene som passer for deg: ... B. Jeg har dårligere økonomi på Svalbard enn jeg hadde hatt på fastlandet.		
Concepts	Human settlement, Place of residence, Communities		
Value	Label	Cases	Percentage
1	Ja	1	0.1%

v283: Sva2b Jeg har dårligere økonomi på Svalbard en

Value	Label	Cases	Percentage
2	Nei	743	99.9%
9	Uoppgitt	0	

Warning: these figures indicate the number of cases found in the data file. They cannot be interpreted as summary statistics of the population of interest.

v284: Sva2c Mørketiden er slitsom

Information	[Type= discrete] [Format=numeric] [Range= 1-9] [Missing=*]
Statistics [NW/ W]	[Valid=744 /-] [Invalid=0 /-]
Literal question	Hvorfor er du ikke tilfreds med å bo på Svalbard? Er det noen av de følgende grunnene som passer for deg: ... C. Mørketiden er slitsom.
Concepts	Human settlement, Place of residence, Communities

Value	Label	Cases	Percentage
1	Ja	5	0.7%
2	Nei	739	99.3%
9	Uoppgitt	0	

Warning: these figures indicate the number of cases found in the data file. They cannot be interpreted as summary statistics of the population of interest.

v285: Sva2d Jobb og karrieremuligheter er dårligere

Information	[Type= discrete] [Format=numeric] [Range= 1-9] [Missing=*]
Statistics [NW/ W]	[Valid=744 /-] [Invalid=0 /-]
Literal question	Hvorfor er du ikke tilfreds med å bo på Svalbard? Er det noen av de følgende grunnene som passer for deg: ... D. Jobb og karrieremuligheter er dårligere enn på fastlandet.
Concepts	Human settlement, Place of residence, Communities

Value	Label	Cases	Percentage
1	Ja	6	0.8%
2	Nei	738	99.2%
9	Uoppgitt	0	

Warning: these figures indicate the number of cases found in the data file. They cannot be interpreted as summary statistics of the population of interest.

v286: Sva2e Savner familie og venner

Information	[Type= discrete] [Format=numeric] [Range= 1-9] [Missing=*]
Statistics [NW/ W]	[Valid=744 /-] [Invalid=0 /-]
Literal question	Hvorfor er du ikke tilfreds med å bo på Svalbard? Er det noen av de følgende grunnene som passer for deg: ... E. Savner familie og venner på fastlandet.
Concepts	Human settlement, Place of residence, Communities

Value	Label	Cases	Percentage
1	Ja	6	0.8%
2	Nei	738	99.2%
9	Uoppgitt	0	

Warning: these figures indicate the number of cases found in the data file. They cannot be interpreted as summary statistics of the population of interest.

v287: Sva2f Annet

Information	[Type= discrete] [Format=numeric] [Range= 1-9] [Missing=*]
Statistics [NW/ W]	[Valid=744 /-] [Invalid=0 /-]
Literal question	Hvorfor er du ikke tilfreds med å bo på Svalbard? Er det noen av de følgende grunnene som passer for deg:

# v287: Sva2f Annet			
	... F. Annet.		
Concepts	Human settlement, Place of residence, Communities		
Value	Label	Cases	Percentage
1	Ja	3	0.4%
2	Nei	741	99.6%
9	Uoppgitt	0	
<i>Warning: these figures indicate the number of cases found in the data file. They cannot be interpreted as summary statistics of the population of interest.</i>			
# v288: Sva2g Ingen av svaralternativene passer			
Information	[Type= discrete] [Format=numeric] [Range= 1-29] [Missing=*]		
Statistics [NW/ W]	[Valid=744 /-] [Invalid=0 /-]		
Literal question	Hvorfor er du ikke tilfreds med å bo på Svalbard? Er det noen av de følgende grunnene som passer for deg: ... G. Ingen av svaralternativene passer.		
Concepts	Human settlement, Place of residence, Communities		
Value	Label	Cases	Percentage
1	Ja	0	
2	Nei	0	
9	Uoppgitt	0	
20		1	0.1%
21		1	0.1%
22		42	5.6%
23		119	16.0%
24		318	42.7%
25		95	12.8%
26		98	13.2%
27		34	4.6%
28		9	1.2%
29		27	3.6%
<i>Warning: these figures indicate the number of cases found in the data file. They cannot be interpreted as summary statistics of the population of interest.</i>			
# v289: Barnfam Barnefamilie?			
Information	[Type= discrete] [Format=numeric] [Range= 0-9] [Missing=*]		
Statistics [NW/ W]	[Valid=744 /-] [Invalid=0 /-]		
Literal question	Barnefamilie?		
Concepts	Family members, Family environment		
Value	Label	Cases	Percentage
0	Ikke barn	465	62.5%
1	Barnefamilie	279	37.5%
9	Uoppgitt	0	
<i>Warning: these figures indicate the number of cases found in the data file. They cannot be interpreted as summary statistics of the population of interest.</i>			
# v290: Fri2bu			
Information	[Type= discrete] [Format=numeric] [Range= 0-1] [Missing=*]		
Statistics [NW/ W]	[Valid=744 /-] [Invalid=0 /-]		
Definition	Udokumentert variabel.		
Literal question	Fri2bu.		

# v290: Fri2bu			
Value	Label	Cases	Percentage
0		662	89.0%
1		82	11.0%
<i>Warning: these figures indicate the number of cases found in the data file. They cannot be interpreted as summary statistics of the population of interest.</i>			
# v291: Sos17a Spesifisert annen organisasjon.			
Information	[Type= discrete] [Format=numeric] [Range= 1-9] [Missing=*]		
Statistics [NW/ W]	[Valid=742 /-] [Invalid=2 /-]		
Literal question	Spesifisert annen organisasjon.		
Concepts	Organizations		
Value	Label	Cases	Percentage
1	Med i organisasjon	645	86.9%
2	Ikke med i organisasjon	97	13.1%
9	Uoppgitt	0	
Sysmiss		2	
<i>Warning: these figures indicate the number of cases found in the data file. They cannot be interpreted as summary statistics of the population of interest.</i>			
# v292: Sos17b Vil du beskrive deg selv som svært aktiv, noe aktiv eller som et forholdsvis passivt medlem?			
Information	[Type= discrete] [Format=numeric] [Range= 1-9] [Missing=*]		
Statistics [NW/ W]	[Valid=744 /-] [Invalid=0 /-]		
Literal question	Vil du beskrive deg selv som svært aktiv, noe aktiv eller som et forholdsvis passivt medlem i organisasjonen du spesifiserte i sos17a?		
Concepts	Organizations		
Value	Label	Cases	Percentage
1	Aktivt medlem	478	64.2%
2	Passivt medlem	266	35.8%
9	Uoppgitt	0	
<i>Warning: these figures indicate the number of cases found in the data file. They cannot be interpreted as summary statistics of the population of interest.</i>			
# v293: Inntgr Inntekt			
Information	[Type= discrete] [Format=numeric] [Range= 1-9] [Missing=*]		
Statistics [NW/ W]	[Valid=744 /-] [Invalid=0 /-]		
Literal question	Inntekt.		
Concepts	Economics, Income		
Value	Label	Cases	Percentage
1	Under 100000	35	4.7%
2	100000 - 199999	88	11.8%
3	200000 - 299999	274	36.8%
4	300000 - 399999	194	26.1%
5	400000 og mer	90	12.1%
9	Uoppgitt	63	8.5%
<i>Warning: these figures indicate the number of cases found in the data file. They cannot be interpreted as summary statistics of the population of interest.</i>			