

Norway

Norwegian Social Science Data Services

**Social Relations and Support Systems,
2001, Norwegian part of ISSP**

Study Documentation

December 4, 2020

Metadata Production

Metadata Producer(s)	Norwegian Social Science Data Services (NSD)
Production Date	December 23, 2009
Version	
Identification	NSD0440

Table of Contents

Overview	4
Scope & Coverage	4
Producers & Sponsors	5
Sampling	5
Data Collection	5
Accessibility	5
Rights & Disclaimer	5
Files Description	6
NSD0440	6
Variables Group(s)	7
Alle variabler	7
Bakgrunnsvariabler	16
Inntekt og arbeid	17
Politisk tilhørighet	18
Forholdet mellom Norge og andre land	18
Meninger om innvandrere	18
Globalisering, internasjonal handel og påvirkning	19
Lokalsamfunnet	19
Politiske partier	20
Oppfatning av sosiale relasjoner og ferdigheter	21
Forhold til familie	21
Forhold til venner	23
Deltakelse i foreninger/organisasjoner	23
Hjelp og tjenester til/fra venner og familie	24
Kjennskap til jobb	25
Myndighetenes ansvar	25
Beskrivelse av egen livssituasjon	25
Tillit til andre mennesker	26
Variables Description	27
NSD0440	28

Social Relations and Support Systems, 2001, Norwegian part of ISSP

Overview	
Type	International Social Survey Program (ISSP), Norwegian part
Identification	NSD0440
Version	Production Date: 2009-11-23 <u>Notes</u> Data from Norwegian Social Science Data Services is documented and prepared, fourth NSD edition.
Series	ISSP prepares and coordinates annual surveys in the member countries. The topics for research are repeated at intervals of a few years. The "Social Relations and Support Systems" survey was conducted for the first time in 2001. NSD conducted the survey in Norway the same year. The objective of the surveys is to create an empirical foundation for studying people's experiences with and attitudes towards different networks, and identification with for example local communities and nation states.

Abstract

This survey is carried out on the basis of the research collaboration in "The International Social Survey Programme" (ISSP). ISSP is an international organisation that prepares and coordinates annual surveys in its member countries, mainly within the fields of political science and sociology. The topic of the surveys varies, but are repeated at intervals of a few years. In this way, changes in behavioral patterns and attitudes over time as well as differences between countries and cultures are possible to be detected and measured.

The Norwegian Social Science Data Services (NSD) became a member of ISSP in 1989 and have since been responsible for carrying out the surveys in Norway. In connection with the survey, Norwegian researchers are invited to add supplementary questions to the Norwegian respondents.

In 2001, the objective was to collect data concerning social networks, attachment to local communities and nation states, societal participation, organisational activity and perception of social relations; relationship with family, friends and colleagues.

The Norwegian supplementary part was in 2001 prepared in collaboration with Tone Fløtten, FAFO, Jo Saglie, Institute for Social Research, Knut Halvorsen, Faculty of Social Sciences, Oslo University College and Dag Hallen, Oddbjørn Evenshaug and Finn Hjardemaal, Institute for Educational Research, University of Oslo. The questions in the Norwegian part deal with issues such as loneliness, belonging to local communities and grand parents.

Kind of Data	Survey data
Unit of Analysis	Individual

Scope & Coverage

Keywords	Politics, Political parties, Political attitudes, Social structure, Family size, Leisure time activities, Social welfare, Social security
Topics	Social exclusion, Social and occupational mobility, Equality and inequality, Community, urban and rural life
Time Period(s)	2001
Countries	Norway
Geographic Coverage	
Country	

Universe

Persons in the ages of 18-79 years, living in private households.

Producers & Sponsors

Primary Investigator(s)	Norwegian Social Science Data Services
Other Producer(s)	Norwegian Social Science Data Services (NSD) , Data producer
Funding Agency/ies	Research Council of Norway (NFR) , Funding

Sampling**Sampling Procedure**

The sample of 2.500 persons was drawn from the Central Person Register as a simple, random sample of persons living in Norway, in the ages of 18-79 years.

Gross sample: 2500

Net sample: 1.560 personer

Response rate: 62.4%

Data Collection

Data Collection Dates	start 2001-09-26 end 2001-11-28
Time Period(s)	start 2001 end 2001
Data Collection Mode	Self-completion questionnaire
Data Collector(s)	Norsk Gallup Institute A/S

Accessibility

Distributor(s)	Norwegian Social Science Data Services
-----------------------	--

Citation Requirements

Users are obliged to refer to producer and distributor of the data by writing the following in forewords or footnotes in eventual publications:

"(Some of) the data applied in the analysis in this publication are based on the Norwegian Social Science Data Services (NSD) "Social Relations and Support Systems, 2001". The survey was financed by the Research Council of Norway (NFR). The data are provided by Norsk Gallup Institute and prepared and made available by the Norwegian Social Science Data Services (NSD). Neither NFR, Norsk Gallup Institute nor NSD are responsible for the analyses/interpretation of the data presented here."

Rights & Disclaimer**Disclaimer**

Neither NFR, Norsk Gallup Institute nor NSD are responsible for the analyses/interpretation of the data presented here.

Copyright	Copyright (C) 2001 Norwegian Social Science Data Services
------------------	---

Files Description

Dataset contains 1 file(s)

NSD0440	
# Cases	1560
# Variable(s)	148

Variables Group(s)

Dataset contains 18 group(s)

Group Alle variabler							
#	Name	Label	Type	Format	Valid	Invalid	Question
1	v001	Spm1a Norge et bedre land enn de fleste andre	discrete	numeric-1.0	1551	9	I hvilken grad er du enig eller uenig i hver av disse påstandene? ... A. Stort sett er Norge et bedre land enn de fleste andre.
2	v002	Spm1b Støtte sitt land selv om det handler galt	discrete	numeric-1.0	1534	26	I hvilken grad er du enig eller uenig i hver av disse påstandene? ... B. Folk bør støtte sitt land selv om det handler galt.
3	v003	Spm1c Norge bør begrense importen for å beskytte egen økonomi	discrete	numeric-1.0	1533	27	I hvilken grad er du enig eller uenig i hver av disse påstandene? ... C. Norge bør begrense importen av utenlandske produkter for å beskytte egen økonomi.
4	v004	Spm1d Internasjonale organer ha rett til å tvinge gjennom løsninger for visse problemer	discrete	numeric-1.0	1528	32	I hvilken grad er du enig eller uenig i hver av disse påstandene? ... D. For fisse problemer, f.eks. miljøforurensning, bør internasjonale organer ha rett til å tvinge gjennom løsninger.
5	v005	Spm1e Utlendinger ikke ha rett til å kjøpe grunneiendom	discrete	numeric-1.0	1532	28	I hvilken grad er du enig eller uenig i hver av disse påstandene? ... E. Utlendinger bør ikke ha lov til å kjøpe grunneiendom i Norge
6	v006	Spm2a Det følger økt kriminalitet med innvandrere	discrete	numeric-1.0	1551	9	I hvilken grad er du enig eller uenig i hver av disse påstandene? ... A. Det følger økt kriminalitet med innvandrere.
7	v007	Spm2b Innvandrere er generelt bra for norsk økonomi	discrete	numeric-1.0	1544	16	I hvilken grad er du enig eller uenig i hver av disse påstandene? ... B. Innvandrere er generelt bra for norsk økonomi.
8	v008	Spm3a Internasjonale produkter ødelegger det lokale næringsliv	discrete	numeric-1.0	1544	16	Og i hvilken grad er du enig eller uenig i følgende: ... A. Internasjonale produkter som f.eks. Coca Cola og Sony, og kjeder som McDonald's, ødelegger det lokale næringsliv.
9	v009	Spm3b Frihandel gjør at bedre produkter blir tilgjengelig for oss	discrete	numeric-1.0	1537	23	Og i hvilken grad er du enig eller uenig i følgende: ... B. Frihandel gjør at bedre produkter blir tilgjengelig for oss her i Norge.
10	v010	Spm3c Norge følge beslutninger tatt av internasjonale organer vi er med i, selv når Norge ikke er enig	discrete	numeric-1.0	1541	19	Og i hvilken grad er du enig eller uenig i følgende: ... C. Generelt bør Norge følge beslutninger tatt av internasjonale organer vi er med i, selv når Norge ikke er enig.
11	v011	Spm3d Internasjonale organisasjoner tar for mye makt fra nasjonale myndigheter	discrete	numeric-1.0	1541	19	Og i hvilken grad er du enig eller uenig i følgende: ... D. Internasjonale organisasjoner som Verdens Handelsorganisasjon (WTO) og Verdensbanken tar for mye makt fra nasjonale myndigheter.
12	v012	Spm3e Bedre transport/kommunikasjon svekker lokal kultur ved å åpne opp for utenlandsk påvirkning	discrete	numeric-1.0	1538	22	Og i hvilken grad er du enig eller uenig i følgende: ... E. Bedre transport og kommunikasjoner svekker dessverre lokal kultur i Norge ved å åpne opp for utenlandsk påvirkning.

#	Name	Label	Type	Format	Valid	Invalid	Question
13	v013	Spm3f En god ting ved internett er at det bringer mennesker fra hele verden tettere sammen	discrete	numeric-1.0	1542	18	Og i hvilken grad er du enig eller uenig i følgende: ... F. En god ting ved Internett er at det bringer mennesker fra hele verden tettere sammen.
14	v014	Spm4a Lokalsamfunn: Jeg føler tilhørighet til lokalsamfunnet	discrete	numeric-1.0	1547	13	I hvilken grad er du enig eller uenig i at: ... A. Jeg føler tilhørighet til lokalsamfunnet.
15	v015	Spm4b Lokalsamfunn: Jeg ser meg selv som en del av lokalsamfunnet her	discrete	numeric-1.0	1546	14	I hvilken grad er du enig eller uenig i at: ... B. Jeg ser meg selv som en del av lokalsamfunnet her.
16	v016	Spm4c Lokalsamfunn: Jeg er glad for å bo i mitt lokalsamfunn	discrete	numeric-1.0	1543	17	I hvilken grad er du enig eller uenig i at: ... C. Jeg er glad for å bo i mitt lokalsamfunn.
17	v017	Spm4d Lokalsamfunn: Lokalsamfunnet mitt er et av de beste stedene å bo i dette landet	discrete	numeric-1.0	1538	22	I hvilken grad er du enig eller uenig i at: ... D. Lokalsamfunnet er et av de beste stedene å bo i dette landet.
18	v018	Spm4e Lokalsamfunn: Det er andre steder jeg føler sterkere tilhørighet til enn det stedet jeg er bosatt	discrete	numeric-1.0	1540	20	I hvilken grad er du enig eller uenig i at: ... E. Det er andre steder i landet jeg føler sterkere tilhørighet til enn det stedet jeg er bosatt.
19	v019	Spm5a Politisk parti: Medlem av politisk parti	discrete	numeric-1.0	1560	0	Er du, eller har du vært, medlem av noe politisk parti eller partipolitisk ungdomsorganisasjon? ... A. Ja, medlem av politisk parti.
20	v020	Spm5b Politisk parti: Medlem av partipolitisk ungdomsorganisasjon	discrete	numeric-1.0	1560	0	Er du, eller har du vært, medlem av noe politisk parti eller partipolitisk ungdomsorganisasjon? ... B. Ja, medlem av partipolitisk ungdomsorganisasjon.
21	v021	Spm5c Politisk parti: Nei, men har vært medlem tidligere	discrete	numeric-1.0	1560	0	Er du, eller har du vært, medlem av noe politisk parti eller partipolitisk ungdomsorganisasjon? ...C. Nei, men har vært medlem tidligere.
22	v022	Spm5d Politisk parti: Nei, har aldri vært medlem	discrete	numeric-1.0	1560	0	Er du, eller har du vært, medlem av noe politisk parti eller partipolitisk ungdomsorganisasjon? ... D. Nei, har aldri vært medlem.
23	v023	Spm6a Politiske partier: Å føre fram medborgernes krav og ønsker	discrete	numeric-1.0	1519	41	Det finnes ulike oppfatninger om de politiske partiene. Hvordan synes du at partiene fungerer, når det gjelder: ... A. Å føre fram medborgernes krav og ønsker.
24	v024	Spm6b Politiske partier: Å ta ansvar for vanskelige og langsiktige beslutninger	discrete	numeric-1.0	1523	37	Det finnes ulike oppfatninger om de politiske partiene. Hvordan synes du at partiene fungerer, når det gjelder: ... B. Å ta ansvar for vanskelige og langsiktige beslutninger.
25	v025	Spm6c Politiske partier: Å ta opp nye spørsmål i samfunnsdebatten	discrete	numeric-1.0	1514	46	Det finnes ulike oppfatninger om de politiske partiene. Hvordan synes du at partiene fungerer, når det gjelder: ... C. Å ta opp nye spørsmål i samfunnsdebatten.
26	v026	Spm6d Politiske partier: Å få besatt tillitsverv i samfunnet med de rette personene	discrete	numeric-1.0	1510	50	Det finnes ulike oppfatninger om de politiske partiene. Hvordan synes du at partiene fungerer, når det gjelder: ... D. Å få besatt tillitsverv i samfunnet med de rette personer.

#	Name	Label	Type	Format	Valid	Invalid	Question
27	v027	Spm6e Politiske partier: Å gi medlemmene innflytelse over partiets politikk	discrete	numeric-1.0	1508	52	Det finnes ulike oppfatninger om de politiske partiene. Hvordan synes du at partiene fungerer, når det gjelder: ... E. Å gi medlemmene innflytelse over partiets politikk.
28	v028	Spm6f Politiske partier: Å skape fellesskap mellom medlemmene	discrete	numeric-1.0	1507	53	Det finnes ulike oppfatninger om de politiske partiene. Hvordan synes du at partiene fungerer, når det gjelder: ... F. Å skape fellesskap mellom medlemmene.
29	v029	Spm6g Politiske partier: Å verdsette medlemmenes frivillige innsats	discrete	numeric-1.0	1513	47	Det finnes ulike oppfatninger om de politiske partiene. Hvordan synes du at partiene fungerer, når det gjelder: ... G. Å verdsette medlemmenes frivillige innsats.
30	v030	Spm6h Politiske partier: Å styre folkestyret	discrete	numeric-1.0	1510	50	Det finnes ulike oppfatninger om de politiske partiene. Hvordan synes du at partiene fungerer, når det gjelder: ... H. Å styrke folkestyret.
31	v031	Spm7a Jeg føler meg på bølgelengde med folk rundt meg	discrete	numeric-1.0	1548	12	Hvor enig eller uenig er du i følgende: ... A. Jeg føler meg på bølgelengde med folk rundt meg.
32	v032	Spm7b Ingen kjenner meg særlig godt	discrete	numeric-1.0	1538	22	Hvor enig eller uenig er du i følgende: ... B. Ingen kjenner meg særlig godt.
33	v033	Spm7c Jeg kan finne noen å være sammen med hvis jeg ønsker det	discrete	numeric-1.0	1539	21	Hvor enig eller uenig er du i følgende: ... C. Jeg kan finne noen å være sammen med hvis jeg ønsker det.
34	v034	Spm7d Jeg synes at folk er rundt meg, men ikke sammen med meg	discrete	numeric-1.0	1543	17	Hvor enig eller uenig er du i følgende: ... D. Jeg synes at folk er rundt meg, men ikke sammen med meg.
35	v035	Spm8 Besteforeldres bidrag i barns oppdragelse	discrete	numeric-1.0	1526	34	Hvor mye mener du besteforeldre ideet sett bør ha å si i oppdragelsen av barnebarna?
36	v036	Spm9a Jeg har ikke barn under 18 år	discrete	numeric-1.0	1560	0	Dersom du har barn under 18 år, kryss av for hvem av barnets/barnas besteforeldre som lever: ... A. Ikke barn under 18 år.
37	v037	Spm9bA Ingen av besteforeldrene lever	discrete	numeric-1.0	1560	0	Dersom du har barn under 18 år, kryss av for hvem av barnets/barnas besteforeldre som lever: ... A. Ingen.
38	v038	Spm9bB Mormor lever	discrete	numeric-1.0	1560	0	Dersom du har barn under 18 år, kryss av for hvem av barnets/barnas besteforeldre som lever: ... B. Mormor.
39	v039	Spm9bC Morfar lever	discrete	numeric-1.0	1560	0	Dersom du har barn under 18 år, kryss av for hvem av barnets/barnas besteforeldre som lever: ... C. Morfar.
40	v040	Spm9bD Farmor lever	discrete	numeric-1.0	1560	0	Dersom du har barn under 18 år, kryss av for hvem av barnets/barnas besteforeldre som lever: ... D. Farmor.
41	v041	Spm9bE Farfar lever	discrete	numeric-1.0	1560	0	Dersom du har barn under 18 år, kryss av for hvem av barnets/barnas besteforeldre som lever: ... E. Farfar.
42	v042	Spm10 Besteforeldre bidratt med hjelp	discrete	numeric-1.0	615	945	I løpet av de siste 12 månedene, hvor ofte har besteforeldre bidratt med hjelp og avlastning i form av barnevakt, "dagmamma", overnattinger, ferieopphold o.l.?

#	Name	Label	Type	Format	Valid	Invalid	Question
43	v043	Spm11 Søsken: Hvor mange søsken har du	continuous	numeric-2.0	1543	17	Hvor mange voksne søsken har du?
44	v044	Spm12 Søsken: Hvem av dine søsken har du mest kontakt med	discrete	numeric-1.0	1284	276	Hvem av dine søsken har du mest kontakt med?
45	v045	Spm13 Søsken: Hvor ofte treffer du denne broren/søsteren	discrete	numeric-1.0	1299	261	Hvor ofte treffer du denne broren/søsteren?
46	v046	Spm14 Søsken: Hvor ofte har du kontakt søster/bror ved telefon etc	discrete	numeric-1.0	1262	298	Utover dette, hvor ofte har du kontakt med denne søsteren/broren, enten ved telefon, brev, faks eller e-post?
47	v047	Spm15 Barn: Hvor mange voksne barn har du	continuous	numeric-1.0	1472	88	Hvor mange voksne (18 år eller eldre) barn har du?
48	v048	Spm16 Barn: Hvem av dine barn har du mest kontakt med	discrete	numeric-1.0	625	935	Hvem av dine voksne barn har du mest kontakt med?
49	v049	Spm17 Barn: Hvor ofte treffer du denne datteren/sønnen din	discrete	numeric-1.0	655	905	Hvor ofte treffer du denne datteren/sønnen din?
50	v050	Spm18 Barn: Hvor ofte har du kontakt med datteren/sønnen ved telefon etc	continuous	numeric-1.0	566	994	Utover dette, hvor ofte har du kontakt med denne datteren/sønnen, enten ved telefon, brev, faks eller e-post?
51	v051	Spm19 Far: Hvor ofte treffer du din far	continuous	numeric-2.0	1508	52	Hvor ofte treffer du din far?
52	v052	Spm20 Far: Hvor ofte har du kontakt med din far ved telefon etc	discrete	numeric-1.0	707	853	Utover dette, hvor ofte har du kontakt med din far, enten ved telefon, brev, faks eller e-post?
53	v053	Spm21 Mor: Hvor ofte treffer du din mor	discrete	numeric-2.0	1506	54	Hvor ofte treffer du din mor?
54	v054	Spm22 Mor: Hvor ofte har du kontakt med din mor ved telefon etc	discrete	numeric-1.0	915	645	Utover dette, hvor ofte har du kontakt med din mor, enten ved telefon, brev, faks eller e-post?
55	v055	Spm23 Mor: Hvor lang tid vil det ta deg å komme til din mors bolig	discrete	numeric-1.0	911	649	Hvor lang tid vil det ta deg å komme til din mors bolig?
56	v056	Spm24a Slekt: Hvor ofte har du vært i kontakt med onkler og tanter	discrete	numeric-1.0	1344	216	I løpet av de siste fire ukene, hvor ofte har du vært i kontakt med følgende i din slekt og familie: ... A. Onkler og tanter
57	v057	Spm24b Slekt: Hvor ofte har du vært i kontakt med søskenbarn	discrete	numeric-1.0	1380	180	I løpet av de siste fire ukene, hvor ofte har du vært i kontakt med følgende i din slekt og familie: ... B. Søskenbarn/fettere og kusiner
58	v058	Spm24c Slekt: Hvor ofte har du vært i kontakt med svogere og svigerinner	discrete	numeric-1.0	1414	146	I løpet av de siste fire ukene, hvor ofte har du vært i kontakt med følgende i din slekt og familie: ... C. Svogere og svigerinner
59	v059	Spm24d Slekt: Hvor ofte har du vært i kontakt med nieser og nevøer	discrete	numeric-1.0	1356	204	I løpet av de siste fire ukene, hvor ofte har du vært i kontakt med følgende i din slekt og familie: ... D. Nieser og nevøer
60	v060	Spm25 Venn: Hvor mange nære venner har du på arbeidsplassen din	continuous	numeric-2.0	1069	491	Hvor mange nære venner har du på arbeidsplassen din?
61	v061	Spm26 Venn: Hvor mange venner har du i nabolaget eller nærområdet ditt	continuous	numeric-2.0	1495	65	Tenk på mennesker som bor i nabolaget eller nærområdet ditt, hvor mange av dem er nære venner av deg?

#	Name	Label	Type	Format	Valid	Invalid	Question
62	v062	Spm27 Venn: Hvor mange andre nære venner har du	continuous	numeric-2.0	1464	96	Hvor mange andre nære venner har du, utenom de på arbeidsplassen, i nabolaget og i familien?
63	v063	Spm28 Venn: Nærmeste venn er...	discrete	numeric-1.0	1506	54	Er denne vennen din ...
64	v064	Spm29 Venn: Hvor ofte treffer du denne vennen	discrete	numeric-1.0	1328	232	Hvor ofte treffer du denne vennen?
65	v065	Spm30 Venn: Hvor ofte har du kontakt med vennen din ved telefon etc	discrete	numeric-1.0	1308	252	Utover dette, hvor ofte har du annen kontakt med denne vennen din, enten ved telefon, brev, faks eller e-post?
66	v066	Spm31a Deltatt i aktiviteter: Politisk parti, organisasjon eller forening	discrete	numeric-1.0	1184	376	I løpet av de siste 12 månedene, har du deltatt i aktiviteter knyttet til følgende typer lag, foreninger eller organisasjoner? ... A. Et politisk parti, organisasjon eller forening
67	v067	Spm31b Deltatt i aktiviteter: Fag eller yrkesorganisasjon	discrete	numeric-1.0	1194	366	I løpet av de siste 12 månedene, har du deltatt i aktiviteter knyttet til følgende typer lag, foreninger eller organisasjoner? ... B. En fag- eller yrkesorganisasjon
68	v068	Spm31c Deltatt i aktiviteter: Kirke eller religiøs forening	discrete	numeric-1.0	1194	366	I løpet av de siste 12 månedene, har du deltatt i aktiviteter knyttet til følgende typer lag, foreninger eller organisasjoner? ... C. Kirke eller religiøs forening
69	v069	Spm31d Deltatt i aktiviteter: Idrettslag, hobby- eller fritidsklubb	discrete	numeric-1.0	1267	293	I løpet av de siste 12 månedene, har du deltatt i aktiviteter knyttet til følgende typer lag, foreninger eller organisasjoner? ... D. Et idrettslag, hobby- eller fritidsklubb
70	v070	Spm31e Deltatt i aktiviteter: Veldedig organisasjon	discrete	numeric-1.0	1162	398	I løpet av de siste 12 månedene, har du deltatt i aktiviteter knyttet til følgende typer lag, foreninger eller organisasjoner? ... E. En veldedig organisasjon
71	v071	Spm31f Deltatt i aktiviteter: Grendelag, velforening, naboforening	discrete	numeric-1.0	1196	364	I løpet av de siste 12 månedene, har du deltatt i aktiviteter knyttet til følgende typer lag, foreninger eller organisasjoner? ... F. Grendelag, velforening, naboforening
72	v072	Spm31g Deltatt i aktiviteter: Andre lag, foreninger og organisasjoner	discrete	numeric-1.0	1256	304	I løpet av de siste 12 månedene, har du deltatt i aktiviteter knyttet til følgende typer lag, foreninger eller organisasjoner? ... G. Andre lag, foreninger og organisasjoner
73	v073	Spm32a Siste 12 mnd: Hvor ofte har du hjulpet noen utenfor egen husstand	discrete	numeric-1.0	1435	125	I løpet av de siste 12 månedene, hvor ofte har du gjort noe av følgende for mennesker du personlig kjenner (slektninger, venner, nabo eller andre bekjente): ... A. Hjulpet noen utenfor din egen husstand med husarbeid eller innkjøp.
74	v074	Spm32b Siste 12 mnd: Hvor ofte har du lånt et anseelig beløp til annen person	discrete	numeric-1.0	1379	181	I løpet av de siste 12 månedene, hvor ofte har du gjort noe av følgende for mennesker du personlig kjenner (slektninger, venner, nabo eller andre bekjente): ... B. Lånt et anseelig beløp til en annen person.

#	Name	Label	Type	Format	Valid	Invalid	Question
75	v075	Spm32c Siste 12 mnd: Hvor ofte har du brukt tid til å snakke med noen som var litt nedfor	discrete	numeric-1.0	1463	97	I løpet av de siste 12 månedene, hvor ofte har du gjort noe av følgende for mennesker du personlig kjenner (slektninger, venner, nabo eller andre bekjente): ... C. Brukt tid til å snakke med noen som var litt nedfor eller depriment.
76	v076	Spm32d Siste 12 mnd: Hjulpet noen med å finne en jobb	discrete	numeric-1.0	1386	174	I løpet av de siste 12 månedene, hvor ofte har du gjort noe av følgende for mennesker du personlig kjenner (slektninger, venner, nabo eller andre bekjente): ... D. Hjulpet noen med å finne en jobb.
77	v077	Spm33a Hvem ville du først be om hjelp dersom du har influensa	discrete	numeric-2.0	1558	2	Nå følger noen spørsmål om hvordan du ville skaffet deg hjelp i situasjoner som hvem som helst kan befinne seg i. Tenk deg at du har influensa og må holde sengen i noen dager. Du trenger hjelp i huset til innkjøp og lignende. ... A. Hvem ville du først be om hjelp?
78	v078	Spm33b Hvem ville du dernest be om hjelp dersom du har influensa	discrete	numeric-2.0	1470	90	Tenk deg at du har influensa og må holde sengen i noen dager. Du trenger hjelp i huset til innkjøp og lignende. ... B. Og hvem ville du dernest be om hjelp?
79	v079	Spm34a Hvem ville du først henvende deg til dersom du måtte låne en stor sum penger	discrete	numeric-2.0	1554	6	Tenk deg at du måtte låne en stor sum penger. ... A. Hvem ville du først henvende deg til for hjelp?
80	v080	Spm34b Hvem ville du dernest henvende deg til dersom du måtte låne en stor sum penger	discrete	numeric-2.0	1435	125	Tenk deg at du måtte låne en stor sum penger. ... B. Og hvem ville du dernest henvende deg til for hjelp?
81	v081	Spm35a Hvem ville du først ta kontakt med dersom du ønsket å snakke med noen	discrete	numeric-2.0	1555	5	Tenk deg nå at du føler deg litt nedfor eller depriment, og at du ønsker å snakke med noen. ... A. Hvem ville du først ta kontakt med?
82	v082	Spm35b Hvem ville du dernest ta kontakt med dersom du ønsket å snakke med noen	discrete	numeric-2.0	1454	106	Tenk deg nå at du føler deg litt nedfor eller depriment, og at du ønsker å snakke med noen. ... B. Og hvem ville du dernest ta kontakt med?
83	v083	Spm36 Hvordan fikk du først kjennskap til jobb hos din nåværende arbeidsgiver	discrete	numeric-2.0	1459	101	Det er mange måter man kan få kjennskap til en jobb på - gjennom mennesker, annonser, arbeidsbyråer osv. Hvordan fikk du først kjennskap til jobb hos din nåværende arbeidsgiver?
84	v084	Spm37a Hvor viktig eller ikke er det at nære venner er intelligente	discrete	numeric-1.0	1402	158	Hvor viktig eller ikke synes du det er at nære venner av deg er personer som: ... A. Er intelligente og som får meg til å tenke.
85	v085	Spm37b Hvor viktig eller ikke er det at nære venner hjelper meg	discrete	numeric-1.0	1383	177	Hvor viktig eller ikke synes du det er at nære venner av deg er personer som: ... B. Hjelper meg med å få ting gjort.
86	v086	Spm37c Hvor viktig eller ikke er det at nære venner virkelig forstår meg	discrete	numeric-1.0	1416	144	Hvor viktig eller ikke synes du det er at nære venner av deg er personer som: ... C. Virkelig forstår meg.
87	v087	Spm37d Hvor viktig eller ikke er det at nære venner gir meg hyggelig selskap	discrete	numeric-1.0	1448	112	Hvor viktig eller ikke synes du det er at nære venner av deg er personer som: ... D. Gir meg hyggelig selskap.

#	Name	Label	Type	Format	Valid	Invalid	Question
88	v088	Spm38a Voksne er pliktige til å ta seg av sine eldre foreldre	discrete	numeric-1.0	1521	39	I hvilken grad er du enig eller uenig i følgende påstander: ... A. Voksne er pliktige til å ta seg av sine eldre foreldre.
89	v089	Spm38b Man bør ta seg av sin egen familie før man hjelper andre	discrete	numeric-1.0	1518	42	I hvilken grad er du enig eller uenig i følgende påstander: ... B. Man bør først ta seg av sin egen familie før man hjelper andre.
90	v090	Spm38c Mennesker som er godt stilt bør hjelpe venner som ikke har det bra	discrete	numeric-1.0	1500	60	I hvilken grad er du enig eller uenig i følgende påstander: ... C. Mennesker som er godt stilt bør hjelpe venner som ikke har det like bra.
91	v091	Spm38d Det er i orden å utvikle vennskap med mennesker som du vet kan være til nytte	discrete	numeric-1.0	1500	60	I hvilken grad er du enig eller uenig i følgende påstander: ... D. Det er helt i orden å utvikle vennskap med mennesker bare fordi du vet at de kan være til nytte for deg.
92	v092	Spm39a Myndighetenes ansvar: sørge for barnepass til alle som vil ha det	discrete	numeric-1.0	1490	70	Mener du at myndighetene i sin alminnelighet bør ha ansvaret for å: ... A. Sørge for barnepass til alle som vil ha det.
93	v093	Spm39b Myndighetenes ansvar: sikre eldre en anstendig levestandard	discrete	numeric-1.0	1542	18	Mener du at myndighetene i sin alminnelighet bør ha ansvaret for å: ... B. Sikre eldre en anstendig levestandard.
94	v094	Spm40 Beskrive livet ditt slik det generelt er i disse dager	discrete	numeric-1.0	1547	13	Dersom du skulle beskrive livet ditt slik det generelt er i disse dager, hvor lykkelig eller ulykkelig vil du si at du er, alt i alt?
95	v095	Spm41 Føler du at familien din, slekt og venner krever for mye av deg	discrete	numeric-1.0	1551	9	Føler du at familien din, slekt og venner krever for mye av deg?
96	v096	Spm42a Det finnes bare noen få mennesker jeg helt kan stole på	discrete	numeric-1.0	1519	41	I hvilken grad er du enig eller uenig i følgende uttalelser? ... A. Det finnes bare noen få mennesker jeg helt kan stole på.
97	v097	Spm42b Stort sett kan en være sikker på at andre vil en det beste	discrete	numeric-1.0	1508	52	I hvilken grad er du enig eller uenig i følgende uttalelser? ... B. Stort sett kan man være sikker på at andre vil en det beste.
98	v098	Spm42c Dersom man ikke er forsiktig, vil andre mennesker utnytte en	discrete	numeric-1.0	1487	73	I hvilken grad er du enig eller uenig i følgende uttalelser? ... C. Dersom man ikke er forsiktig, vil andre mennesker utnytte en.
99	v099	Spm43 Hvor lenge har du bodd i kommunen du nå bor i	continuous	numeric-4.0	1531	29	Hvor lenge har du bodd i kommunen du nå bor i? Skriv årstallet:
100	v100	Spm44 Hvor sannsynlig er det at du vil kunne påvirke i ditt nærmiljø	discrete	numeric-1.0	1553	7	Hvor sannsynlig er det at du vil kunne påvirke i forbindelse med en slik avgjørelse?
101	v101	Spm45 Inntektsgivende arbeid	discrete	numeric-1.0	1552	8	Har du, eller har du tidligere hatt, inntektsgivende arbeid?
102	v102	Spm46 Yrkesautoritet	discrete	numeric-1.0	1487	73	Er/var du i ditt hovedyrke ...
103	v103	Spm47 Antall ansatte, hvis selvstendig næringsdrivende med ansatte	discrete	numeric-2.0	64	1496	Hvis du er/var selvstendig næringsdrivende med ansatte, hvor mange ansatte har/hadde du?
104	v104	Spm49 Arbeidstimer per uke	continuous	numeric-2.0	1454	106	Hvor mange timer arbeider/arbeidet du vanligvis pr. uke i ditt hovedyrke?

#	Name	Label	Type	Format	Valid	Invalid	Question
105	v105	Spm50 Leder/ledet andre ansatte	discrete	numeric-1.0	1462	98	Innebærer/innebar ditt ordinære arbeid å lede andre ansatte, eller bestemme hva slags arbeid de skal/skulle utføre?
106	v106	Spm51 Antall andre ansatte du leder/ledet	continuous	numeric-4.0	452	1108	Hvor mange ansatte er/var under din ledelse?
107	v107	Spm52 Type virksomhet	discrete	numeric-1.0	1479	81	Er virksomheten du arbeider/arbeidet i ...
108	v108	Spm53 Hovedgjøremål	discrete	numeric-1.0	1556	4	Betrakter du deg for tiden hovedsakelig som ...
109	v109	Spm56 Sivilstatus	discrete	numeric-1.0	1558	2	Er du gift, registrert partner, samboende eller bor du for tiden ikke i noe fast parforhold?
110	v110	Spm57 Ektefelle/ partner/ samboers inntektsgivende arbeid	discrete	numeric-1.0	1114	446	Har din ektefelle/partner/samboer inntektsgivende arbeid?
111	v111	Spm59 Ektefelle/partner/ samboers hovedgjøremål	discrete	numeric-1.0	1121	439	Hva er din ektefelles/partners/samboers viktigste gjøremål eller kilde til livsopphold?
112	v112	Spm61 Antall personer som bor i husstanden, deg selv medregnet	continuous	numeric-2.0	1555	5	Hvor mange personer bor det i din husstand, medregnet deg selv?
113	v113	Spm62a Husstandsmedlemmer: Barn 0-2 år	continuous	numeric-1.0	1552	8	I hvilke aldersgrupper fordeler medlemmene av husstanden seg? ... A. Antall barn 0-2 år
114	v114	Spm62b Husstandsmedlemmer: Barn 3-5 år	continuous	numeric-1.0	1550	10	I hvilke aldersgrupper fordeler medlemmene av husstanden seg? ... B. Antall barn 3-5 år
115	v115	Spm62c Husstandsmedlemmer: Barn 6-12 år	continuous	numeric-1.0	1552	8	I hvilke aldersgrupper fordeler medlemmene av husstanden seg? ... C. Antall barn 6-12 år
116	v116	Spm62d Husstandsmedlemmer: Barn 13-17 år	continuous	numeric-1.0	1553	7	I hvilke aldersgrupper fordeler medlemmene av husstanden seg? ... D. Antall barn 13-17 år
117	v117	Spm62e Husstandsmedlemmer: Personer 18 år og over, medregnet deg selv	continuous	numeric-2.0	1554	6	I hvilke aldersgrupper fordeler medlemmene av husstanden seg? Før opp antallet på hver av linjene der det finnes husstandsmedlemmer. ... E. Antall personer 18 år og over, medregnet deg selv
118	v118	Spm63 Sosial status/ subjektiv sosial klasse	discrete	numeric-1.0	1542	18	Nedenfor er det oppgitt fem betegnelser på sosial status. Hvilken vil du si at du selv tilhører?
119	v119	Spm60 Bostedstype	discrete	numeric-1.0	1551	9	Bor du i ... ?
120	v120	Spm66 Egen brutto inntekt	continuous	numeric-4.0	1402	158	Omtrent hvor stor er din egen brutto årsinntekt?
121	v121	Spm67 Husstandens samlede brutto inntekt	continuous	numeric-4.0	1375	185	Omtrent hvor stor er husstandens brutto årsinntekt?
122	v122	Spm68a Fullført 7-årig folkeskole eller kortere	discrete	numeric-1.0	1560	0	Hvilken allmennutdanning har du fullført? ... A. 7-årig folkeskole eller kortere
123	v123	Spm68b Fullført framhaldsskole eller fortsettelsesskole	discrete	numeric-1.0	1560	0	Hvilken allmennutdanning har du fullført? ... B. Framhaldsskole eller fortsettelsesskole
124	v124	Spm68c Fullført 9-10-årig grunnskole	discrete	numeric-1.0	1560	0	Hvilken allmennutdanning har du fullført? ... C. 9- eller 10-årig grunnskole

#	Name	Label	Type	Format	Valid	Invalid	Question
125	v125	Spm68d Fullført realskole eller middelskole	discrete	numeric-1.0	1560	0	Hvilken allmennutdanning har du fullført? ... D. Realskole eller middelskole
126	v126	Spm68e Fullført folkehøgskole	discrete	numeric-1.0	1560	0	Hvilken allmennutdanning har du fullført? ... E. Folkehøgskole
127	v127	Spm68f Fullført eksamen artium, økonomisk gymnas eller 3-årig videregående skole	discrete	numeric-1.0	1560	0	Hvilken allmennutdanning har du fullført? ... Eksamen artium, økonomisk gymnas eller 3-årig videregående skole med studiekompetanse
128	v128	Spm69 Høyeste fullførte yrkesutdanning	discrete	numeric-1.0	1413	147	Hvilken yrkesutdanning har du fullført?
129	v129	Spm70 Høyeste fullførte høyere utdanning	discrete	numeric-1.0	1447	113	Hvilken høyere utdanning har du fullført?
130	v130	Spm71 Antall år utdanning utover grunnskolen	continuous	numeric-2.0	1492	68	Hvor mange år med utdanning ut over grunnskolen har du? Antall år etter 9-årig ungdomsskole eller 7-årig folkeskole.
131	v131	Spm65 Plassering på politisk høyre - venstre skala	discrete	numeric-2.0	1441	119	I politikken blir det ofte snakket om motsetningene mellom høyre- og venstresiden. Nedenfor er en skala som går fra venstre side, det vil si dem som står helt til venstre politisk, til høyre side, det vil si dem som står helt til høyre politisk. Hvor vil du plassere deg selv på denne skalaen?
132	v132	Spm64 Hvilket parti ville du stemme på hvis det var stortingsvalg i morgen	discrete	numeric-2.0	1548	12	Hvilket parti ville du stemme på hvis det var stortingsvalg i morgen?
133	v133	Spm72 Medlem av en fag- eller yrkesorganisasjon	discrete	numeric-1.0	1530	30	Er du medlem av en fag- eller yrkesorganisasjon?
134	v134	Spm73 Tilhører trossamfunn	discrete	numeric-1.0	1542	18	Tilhører du ... ?
135	v135	Spm74 Tilstede ved gudstjenester eller andre religiøse møter	discrete	numeric-1.0	1549	11	Hvor ofte er du tilstede ved gudstjenester eller andre religiøse møter? (Regn ikke med bryllup, begravelse, dåp e.l.)
136	v136	Hovedyrke, ISCO-88 (com)	continuous	numeric-4.0	1513	47	Respondentens hovedyrke (nåværende eller tidligere)
137	v137	Ektefelle/partner/samboers hovedyrke, ISCO-88 (com)	discrete	numeric-4.0	1552	8	Ektefelles/partners/samboers hovedyrke (nåværende eller tidligere)
138	v138	Høyeste fullførte allmennutdanning	discrete	numeric-1.0	1538	22	Respondentens høyeste fullførte allmennutdanning
139	v139	Høyeste utdanning 1	discrete	numeric-1.0	1544	16	Respondentens høyeste utdanning (1. omkoding)
140	v140	Høyeste utdanning 2	discrete	numeric-1.0	1544	16	Respondentens høyeste utdanning (2. omkoding)
141	v141	Fødselsår	continuous	numeric-4.0	1560	0	Respondentens fødselsår
142	v142	Ekteskapelig status	discrete	numeric-1.0	1560	0	Respondentens ekteskapelige status
143	v143	Kjønn	discrete	numeric-1.0	1560	0	Respondentens kjønn
144	v144	Alder	continuous	numeric-2.0	1560	0	Respondentens alder
145	v145	Aldergrupper	discrete	numeric-1.0	1560	0	Respondentens alder, gruppert
146	v146	Landsdel	discrete	numeric-1.0	1560	0	Respondentens bosted, landsdel
147	v147	Husholdssyklus	discrete	numeric-2.0	1549	11	Respondentens husholdssyklus

#	Name	Label	Type	Format	Valid	Invalid	Question
148	v148	Kommuneklassifisering, sammensatt type 1990	discrete	numeric-1.0	1560	0	Kommuneklassifisering, respondentens bosted

Group Bakgrunnsvariabler

#	Name	Label	Type	Format	Valid	Invalid	Question
1	v108	Spm53 Hovedgjøremål	discrete	numeric-1.0	1556	4	Betrakter du deg for tiden hovedsakelig som ...
2	v109	Spm56 Sivilstatus	discrete	numeric-1.0	1558	2	Er du gift, registrert partner, samboende eller bor du for tiden ikke i noe fast parforhold?
3	v111	Spm59 Ektefelle/partner/samboers hovedgjøremål	discrete	numeric-1.0	1121	439	Hva er din ektefelles/partners/samboers viktigste gjøremål eller kilde til livsopphold?
4	v112	Spm61 Antall personer som bor i husstanden, deg selv medregnet	continuous	numeric-2.0	1555	5	Hvor mange personer bor det i din husstand, medregnet deg selv?
5	v113	Spm62a Husstandsmedlemmer: Barn 0-2 år	continuous	numeric-1.0	1552	8	I hvilke aldersgrupper fordeler medlemmene av husstanden seg? ... A. Antall barn 0-2 år
6	v114	Spm62b Husstandsmedlemmer: Barn 3-5 år	continuous	numeric-1.0	1550	10	I hvilke aldersgrupper fordeler medlemmene av husstanden seg? ... B. Antall barn 3-5 år
7	v115	Spm62c Husstandsmedlemmer: Barn 6-12 år	continuous	numeric-1.0	1552	8	I hvilke aldersgrupper fordeler medlemmene av husstanden seg? ... C. Antall barn 6-12 år
8	v116	Spm62d Husstandsmedlemmer: Barn 13-17 år	continuous	numeric-1.0	1553	7	I hvilke aldersgrupper fordeler medlemmene av husstanden seg? ... D. Antall barn 13-17 år
9	v117	Spm62e Husstandsmedlemmer: Personer 18 år og over, medregnet deg selv	continuous	numeric-2.0	1554	6	I hvilke aldersgrupper fordeler medlemmene av husstanden seg? Før opp antallet på hver av linjene der det finnes husstandsmedlemmer. ... E. Antall personer 18 år og over, medregnet deg selv
10	v118	Spm63 Sosial status/ subjektiv sosial klasse	discrete	numeric-1.0	1542	18	Nedenfor er det oppgitt fem betegnelser på sosial status. Hvilken vil du si at du selv tilhører?
11	v119	Spm60 Bostedstype	discrete	numeric-1.0	1551	9	Bor du i ... ?
12	v122	Spm68a Fullført 7-årig folkeskole eller kortere	discrete	numeric-1.0	1560	0	Hvilken allmennutdanning har du fullført? ... A. 7-årig folkeskole eller kortere
13	v123	Spm68b Fullført framhaldsskole eller fortsettelsesskole	discrete	numeric-1.0	1560	0	Hvilken allmennutdanning har du fullført? ... B. Framhaldsskole eller fortsettelsesskole
14	v124	Spm68c Fullført 9-10-årig grunnskole	discrete	numeric-1.0	1560	0	Hvilken allmennutdanning har du fullført? ... C. 9- eller 10-årig grunnskole
15	v125	Spm68d Fullført realskole eller middelskole	discrete	numeric-1.0	1560	0	Hvilken allmennutdanning har du fullført? ... D. Realskole eller middelskole
16	v126	Spm68e Fullført folkehøgskole	discrete	numeric-1.0	1560	0	Hvilken allmennutdanning har du fullført? ... E. Folkehøgskole
17	v127	Spm68f Fullført eksamen artium, økonomisk gymnas	discrete	numeric-1.0	1560	0	Hvilken allmennutdanning har du fullført? ... Eksamen artium, økonomisk

#	Name	Label	Type	Format	Valid	Invalid	Question
		eller 3-årig videregående skole					gymnas eller 3-årig videregående skole med studiekompetanse
18	v128	Spm69 Høyeste fullførte yrkesutdanning	discrete	numeric-1.0	1413	147	Hvilken yrkesutdanning har du fullført?
19	v129	Spm70 Høyeste fullførte høyere utdanning	discrete	numeric-1.0	1447	113	Hvilken høyere utdanning har du fullført?
20	v130	Spm71 Antall år utdanning utover grunnskolen	continuous	numeric-2.0	1492	68	Hvor mange år med utdanning ut over grunnskolen har du? Antall år etter 9-årig ungdomsskole eller 7-årig folkeskole.
21	v133	Spm72 Medlem av en fag- eller yrkesorganisasjon	discrete	numeric-1.0	1530	30	Er du medlem av en fag- eller yrkesorganisasjon?
22	v134	Spm73 Tilhører trossamfunn	discrete	numeric-1.0	1542	18	Tilhører du ... ?
23	v135	Spm74 Tilstede ved gudstjenester eller andre religiøse møter	discrete	numeric-1.0	1549	11	Hvor ofte er du tilstede ved gudstjenester eller andre religiøse møter? (Regn ikke med bryllup, begravelse, dåp e.l.)
24	v138	Høyeste fullførte allmennutdanning	discrete	numeric-1.0	1538	22	Respondentens høyeste fullførte allmennutdanning
25	v139	Høyeste utdanning 1	discrete	numeric-1.0	1544	16	Respondentens høyeste utdanning (1. omkoding)
26	v140	Høyeste utdanning 2	discrete	numeric-1.0	1544	16	Respondentens høyeste utdanning (2. omkoding)
27	v141	Fødselsår	continuous	numeric-4.0	1560	0	Respondentens fødselsår
28	v142	Ekteskapelig status	discrete	numeric-1.0	1560	0	Respondentens ekteskapelige status
29	v143	Kjønn	discrete	numeric-1.0	1560	0	Respondentens kjønn
30	v144	Alder	continuous	numeric-2.0	1560	0	Respondentens alder
31	v145	Aldergrupper	discrete	numeric-1.0	1560	0	Respondentens alder, gruppert
32	v146	Landsdel	discrete	numeric-1.0	1560	0	Respondentens bosted, landsdel
33	v147	Husholdssyklus	discrete	numeric-2.0	1549	11	Respondentens husholdssyklus
34	v148	Kommuneklassifisering, sammensatt type 1990	discrete	numeric-1.0	1560	0	Kommuneklassifisering, respondentens bosted

Group Inntekt og arbeid

#	Name	Label	Type	Format	Valid	Invalid	Question
1	v101	Spm45 Inntektsgivende arbeid	discrete	numeric-1.0	1552	8	Har du, eller har du tidligere hatt, inntektsgivende arbeid?
2	v102	Spm46 Yrkesautoritet	discrete	numeric-1.0	1487	73	Er/var du i ditt hovedyrke ...
3	v103	Spm47 Antall ansatte, hvis selvstendig næringsdrivende med ansatte	discrete	numeric-2.0	64	1496	Hvis du er/var selvstendig næringsdrivende med ansatte, hvor mange ansatte har/hadde du?
4	v104	Spm49 Arbeidstimer per uke	continuous	numeric-2.0	1454	106	Hvor mange timer arbeider/arbeidet du vanligvis pr. uke i ditt hovedyrke?
5	v105	Spm50 Leder/ledet andre ansatte	discrete	numeric-1.0	1462	98	Innebærer/innebar ditt ordinære arbeid å lede andre ansatte, eller bestemme hva slags arbeid de skal/skulle utføre?
6	v106	Spm51 Antall andre ansatte du leder/ledet	continuous	numeric-4.0	452	1108	Hvor mange ansatte er/var under din ledelse?

#	Name	Label	Type	Format	Valid	Invalid	Question
7	v107	Spm52 Type virksomhet	discrete	numeric-1.0	1479	81	Er virksomheten du arbeider/arbeidet i ...
8	v110	Spm57 Ektefelle/ partner/ samboers inntektsgivende arbeid	discrete	numeric-1.0	1114	446	Har din ektefelle/partner/samboer inntektsgivende arbeid?
9	v120	Spm66 Egen brutto inntekt	continuous	numeric-4.0	1402	158	Omtrent hvor stor er din egen brutto årsinntekt?
10	v121	Spm67 Husstandens samlede brutto inntekt	continuous	numeric-4.0	1375	185	Omtrent hvor stor er husstandens brutto årsinntekt?
11	v136	Hovedyrke, ISCO-88 (com)	continuous	numeric-4.0	1513	47	Respondentens hovedyrke (nåværende eller tidligere)
12	v137	Ektefelle/partner/samboers hovedyrke, ISCO-88 (com)	discrete	numeric-4.0	1552	8	Ektefelles/partners/samboers hovedyrke (nåværende eller tidligere)

Group Politisk tilhørighet

#	Name	Label	Type	Format	Valid	Invalid	Question
1	v131	Spm65 Plassering på politisk høyre - venstre skala	discrete	numeric-2.0	1441	119	I politikken blir det ofte snakket om motsetningene mellom høyre- og venstresiden. Nedenfor er en skala som går fra venstre side, det vil si dem som står helt til venstre politisk, til høyre side, det vil si dem som står helt til høyre politisk. Hvor vil du plassere deg selv på denne skalaen?
2	v132	Spm64 Hvilket parti ville du stemme på hvis det var stortingsvalg i morgen	discrete	numeric-2.0	1548	12	Hvilket parti ville du stemme på hvis det var stortingsvalg i morgen?

Group Forholdet mellom Norge og andre land

#	Name	Label	Type	Format	Valid	Invalid	Question
1	v001	Spm1a Norge et bedre land enn de fleste andre	discrete	numeric-1.0	1551	9	I hvilken grad er du enig eller uenig i hver av disse påstandene? ... A. Stort sett er Norge et bedre land enn de fleste andre.
2	v002	Spm1b Støtte sitt land selv om det handler galt	discrete	numeric-1.0	1534	26	I hvilken grad er du enig eller uenig i hver av disse påstandene? ... B. Folk bør støtte sitt land selv om det handler galt.
3	v003	Spm1c Norge bør begrense importen for å beskytte egen økonomi	discrete	numeric-1.0	1533	27	I hvilken grad er du enig eller uenig i hver av disse påstandene? ... C. Norge bør begrense importen av utenlandske produkter for å beskytte egen økonomi.
4	v004	Spm1d Internasjonale organer ha rett til å tvinge gjennom løsninger for visse problemer	discrete	numeric-1.0	1528	32	I hvilken grad er du enig eller uenig i hver av disse påstandene? ... D. For fiske problemer, f.eks. miljøforurensning, bør internasjonale organer ha rett til å tvinge gjennom løsninger.
5	v005	Spm1e Utlendinger ikke ha rett til å kjøpe grunneiendom	discrete	numeric-1.0	1532	28	I hvilken grad er du enig eller uenig i hver av disse påstandene? ... E. Utlendinger bør ikke ha lov til å kjøpe grunneiendom i Norge

Group Meninger om innvandrere

#	Name	Label	Type	Format	Valid	Invalid	Question
1	v006	Spm2a Det følger økt kriminalitet med innvandrere	discrete	numeric-1.0	1551	9	I hvilken grad er du enig eller uenig i hver av disse påstandene? ... A. Det følger økt kriminalitet med innvandrere.
2	v007	Spm2b Innvandrere er generelt bra for norsk økonomi	discrete	numeric-1.0	1544	16	I hvilken grad er du enig eller uenig i hver av disse påstandene? ... B. Innvandrere er generelt bra for norsk økonomi.

Group Globalisering, internasjonal handel og påvirkning

#	Name	Label	Type	Format	Valid	Invalid	Question
1	v008	Spm3a Internasjonale produkter ødelegger det lokale næringsliv	discrete	numeric-1.0	1544	16	Og i hvilken grad er du enig eller uenig i følgende: ... A. Internasjonale produkter som f.eks. Coca Cola og Sony, og kjeder som McDonald's, ødelegger det lokale næringsliv.
2	v009	Spm3b Frihandel gjør at bedre produkter blir tilgjengelig for oss	discrete	numeric-1.0	1537	23	Og i hvilken grad er du enig eller uenig i følgende: ... B. Frihandel gjør at bedre produkter blir tilgjengelig for oss her i Norge.
3	v010	Spm3c Norge følge beslutninger tatt av internasjonale organer vi er med i, selv når Norge ikke er enig	discrete	numeric-1.0	1541	19	Og i hvilken grad er du enig eller uenig i følgende: ... C. Generelt bør Norge følge beslutninger tatt av internasjonale organer vi er med i, selv når Norge ikke er enig.
4	v011	Spm3d Internasjonale organisasjoner tar for mye makt fra nasjonale myndigheter	discrete	numeric-1.0	1541	19	Og i hvilken grad er du enig eller uenig i følgende: ... D. Internasjonale organisasjoner som Verdens Handelsorganisasjon (WTO) og Verdensbanken tar for mye makt fra nasjonale myndigheter.
5	v012	Spm3e Bedre transport/kommunikasjon svekker lokal kultur ved å åpne opp for utenlandsk påvirkning	discrete	numeric-1.0	1538	22	Og i hvilken grad er du enig eller uenig i følgende: ... E. Bedre transport og kommunikasjoner svekker dessverre lokal kultur i Norge ved å åpne opp for utenlandsk påvirkning.
6	v013	Spm3f En god ting ved internett er at det bringer mennesker fra hele verden tettere sammen	discrete	numeric-1.0	1542	18	Og i hvilken grad er du enig eller uenig i følgende: ... F. En god ting ved Internett er at det bringer mennesker fra hele verden tettere sammen.

Group Lokalsamfunnet

#	Name	Label	Type	Format	Valid	Invalid	Question
1	v014	Spm4a Lokalsamfunn: Jeg føler tilhørighet til lokalsamfunnet	discrete	numeric-1.0	1547	13	I hvilken grad er du enig eller uenig i at: ... A. Jeg føler tilhørighet til lokalsamfunnet.
2	v015	Spm4b Lokalsamfunn: Jeg ser meg selv som en del av lokalsamfunnet her	discrete	numeric-1.0	1546	14	I hvilken grad er du enig eller uenig i at: ... B. Jeg ser meg selv som en del av lokalsamfunnet her.
3	v016	Spm4c Lokalsamfunn: Jeg er glad for å bo i mitt lokalsamfunn	discrete	numeric-1.0	1543	17	I hvilken grad er du enig eller uenig i at: ... C. Jeg er glad for å bo i mitt lokalsamfunn.
4	v017	Spm4d Lokalsamfunn: Lokalsamfunnet mitt er et av de beste stedene å bo i dette landet	discrete	numeric-1.0	1538	22	I hvilken grad er du enig eller uenig i at: ... D. Lokalsamfunnet er et av de beste stedene å bo i dette landet.

#	Name	Label	Type	Format	Valid	Invalid	Question
5	v018	Spm4e Lokalsamfunn: Det er andre steder jeg føler sterkere tilhørighet til enn det stedet jeg er bosatt	discrete	numeric-1.0	1540	20	I hvilken grad er du enig eller uenig i at: ... E. Det er andre steder i landet jeg føler sterkere tilhørighet til enn det stedet jeg er bosatt.
6	v099	Spm43 Hvor lenge har du bodd i kommunen du nå bor i	continuous	numeric-4.0	1531	29	Hvor lenge har du bodd i kommunen du nå bor i? Skriv årstallet:
7	v100	Spm44 Hvor sannsynlig er det at du vil kunne påvirke i ditt nærmiljø	discrete	numeric-1.0	1553	7	Hvor sannsynlig er det at du vil kunne påvirke i forbindelse med en slik avgjørelse?

Group Politiske partier

#	Name	Label	Type	Format	Valid	Invalid	Question
1	v019	Spm5a Politisk parti: Medlem av politisk parti	discrete	numeric-1.0	1560	0	Er du, eller har du vært, medlem av noe politisk parti eller partipolitisk ungdomsorganisasjon? ... A. Ja, medlem av politisk parti.
2	v020	Spm5b Politisk parti: Medlem av partipolitisk ungdomsorganisasjon	discrete	numeric-1.0	1560	0	Er du, eller har du vært, medlem av noe politisk parti eller partipolitisk ungdomsorganisasjon? ... B. Ja, medlem av partipolitisk ungdomsorganisasjon.
3	v021	Spm5c Politisk parti: Nei, men har vært medlem tidligere	discrete	numeric-1.0	1560	0	Er du, eller har du vært, medlem av noe politisk parti eller partipolitisk ungdomsorganisasjon? ... C. Nei, men har vært medlem tidligere.
4	v022	Spm5d Politisk parti: Nei, har aldri vært medlem	discrete	numeric-1.0	1560	0	Er du, eller har du vært, medlem av noe politisk parti eller partipolitisk ungdomsorganisasjon? ... D. Nei, har aldri vært medlem.
5	v023	Spm6a Politiske partier: Å føre fram medborgernes krav og ønsker	discrete	numeric-1.0	1519	41	Det finnes ulike oppfatninger om de politiske partiene. Hvordan synes du at partiene fungerer, når det gjelder: ... A. Å føre fram medborgernes krav og ønsker.
6	v024	Spm6b Politiske partier: Å ta ansvar for vanskelige og langsiktige beslutninger	discrete	numeric-1.0	1523	37	Det finnes ulike oppfatninger om de politiske partiene. Hvordan synes du at partiene fungerer, når det gjelder: ... B. Å ta ansvar for vanskelige og langsiktige beslutninger.
7	v025	Spm6c Politiske partier: Å ta opp nye spørsmål i samfunnsdebatten	discrete	numeric-1.0	1514	46	Det finnes ulike oppfatninger om de politiske partiene. Hvordan synes du at partiene fungerer, når det gjelder: ... C. Å ta opp nye spørsmål i samfunnsdebatten.
8	v026	Spm6d Politiske partier: Å få besatt tillitsverv i samfunnet med de rette personene	discrete	numeric-1.0	1510	50	Det finnes ulike oppfatninger om de politiske partiene. Hvordan synes du at partiene fungerer, når det gjelder: ... D. Å få besatt tillitsverv i samfunnet med de rette personer.
9	v027	Spm6e Politiske partier: Å gi medlemmene innflytelse over partiets politikk	discrete	numeric-1.0	1508	52	Det finnes ulike oppfatninger om de politiske partiene. Hvordan synes du at partiene fungerer, når det gjelder: ... E. Å gi medlemmene innflytelse over partiets politikk.
10	v028	Spm6f Politiske partier: Å skape fellesskap mellom medlemmene	discrete	numeric-1.0	1507	53	Det finnes ulike oppfatninger om de politiske partiene. Hvordan synes du at partiene fungerer, når det gjelder: ... F. Å skape fellesskap mellom medlemmene.

#	Name	Label	Type	Format	Valid	Invalid	Question
11	v029	Spm6g Politiske partier: Å verdsette medlemmenes frivillige innsats	discrete	numeric-1.0	1513	47	Det finnes ulike oppfatninger om de politiske partiene. Hvordan synes du at partiene fungerer, når det gjelder: ... G. Å verdsette medlemmenes frivillige innsats.
12	v030	Spm6h Politiske partier: Å styre folkestyret	discrete	numeric-1.0	1510	50	Det finnes ulike oppfatninger om de politiske partiene. Hvordan synes du at partiene fungerer, når det gjelder: ... H. Å styrke folkestyret.

Group Oppfatning av sosiale relasjoner og ferdigheter

#	Name	Label	Type	Format	Valid	Invalid	Question
1	v031	Spm7a Jeg føler meg på bølgelengde med folk rundt meg	discrete	numeric-1.0	1548	12	Hvor enig eller uenig er du i følgende: ... A. Jeg føler meg på bølgelengde med folk rundt meg.
2	v032	Spm7b Ingen kjenner meg særlig godt	discrete	numeric-1.0	1538	22	Hvor enig eller uenig er du i følgende: ... B. Ingen kjenner meg særlig godt.
3	v033	Spm7c Jeg kan finne noen å være sammen med hvis jeg ønsker det	discrete	numeric-1.0	1539	21	Hvor enig eller uenig er du i følgende: ... C. Jeg kan finne noen å være sammen med hvis jeg ønsker det.
4	v034	Spm7d Jeg synes at folk er rundt meg, men ikke sammen med meg	discrete	numeric-1.0	1543	17	Hvor enig eller uenig er du i følgende: ... D. Jeg synes at folk er rundt meg, men ikke sammen med meg.
5	v084	Spm37a Hvor viktig eller ikke er det at nære venner er intelligente	discrete	numeric-1.0	1402	158	Hvor viktig eller ikke synes du det er at nære venner av deg er personer som: ... A. Er intelligente og som får meg til å tenke.
6	v085	Spm37b Hvor viktig eller ikke er det at nære venner hjelper meg	discrete	numeric-1.0	1383	177	Hvor viktig eller ikke synes du det er at nære venner av deg er personer som: ... B. Hjelper meg med å få ting gjort.
7	v086	Spm37c Hvor viktig eller ikke er det at nære venner virkelig forstår meg	discrete	numeric-1.0	1416	144	Hvor viktig eller ikke synes du det er at nære venner av deg er personer som: ... C. Virkelig forstår meg.
8	v087	Spm37d Hvor viktig eller ikke er det at nære venner gir meg hyggelig selskap	discrete	numeric-1.0	1448	112	Hvor viktig eller ikke synes du det er at nære venner av deg er personer som: ... D. Gir meg hyggelig selskap.

Group Forhold til familie

#	Name	Label	Type	Format	Valid	Invalid	Question
1	v035	Spm8 Besteforeldres bidrag i barns oppdragelse	discrete	numeric-1.0	1526	34	Hvor mye mener du besteforeldre ideet sett bør ha å si i oppdragelsen av barnebarna?
2	v036	Spm9a Jeg har ikke barn under 18 år	discrete	numeric-1.0	1560	0	Dersom du har barn under 18 år, kryss av for hvem av barnets/barnas besteforeldre som lever: ... A. Ikke barn under 18 år.
3	v037	Spm9bA Ingen av besteforeldrene lever	discrete	numeric-1.0	1560	0	Dersom du har barn under 18 år, kryss av for hvem av barnets/barnas besteforeldre som lever: ... A. Ingen.
4	v038	Spm9bB Mormor lever	discrete	numeric-1.0	1560	0	Dersom du har barn under 18 år, kryss av for hvem av barnets/barnas besteforeldre som lever: ... B. Mormor.

#	Name	Label	Type	Format	Valid	Invalid	Question
5	v039	Spm9bC Morfar lever	discrete	numeric-1.0	1560	0	Dersom du har barn under 18 år, kryss av for hvem av barnets/barnas besteforeldre som lever: ... C. Morfar.
6	v040	Spm9bD Farmor lever	discrete	numeric-1.0	1560	0	Dersom du har barn under 18 år, kryss av for hvem av barnets/barnas besteforeldre som lever: ... D. Farmor.
7	v041	Spm9bE Farfar lever	discrete	numeric-1.0	1560	0	Dersom du har barn under 18 år, kryss av for hvem av barnets/barnas besteforeldre som lever: ... E. Farfar.
8	v042	Spm10 Besteforeldre bidratt med hjelp	discrete	numeric-1.0	615	945	I løpet av de siste 12 månedene, hvor ofte har besteforeldre bidratt med hjelp og avlastning i form av barnevakt, "dagmamma", overnattinger, ferieopphold o.l.?
9	v043	Spm11 Søsken: Hvor mange søsken har du	continuous	numeric-2.0	1543	17	Hvor mange voksne søsken har du?
10	v044	Spm12 Søsken: Hvem av dine søsken har du mest kontakt med	discrete	numeric-1.0	1284	276	Hvem av dine søsken har du mest kontakt med?
11	v045	Spm13 Søsken: Hvor ofte treffer du denne broren/ søsteren	discrete	numeric-1.0	1299	261	Hvor ofte treffer du denne broren/ søsteren?
12	v046	Spm14 Søsken: Hvor ofte har du kontakt søster/bror ved telefon etc	discrete	numeric-1.0	1262	298	Utover dette, hvor ofte har du kontakt med denne søsteren/broren, enten ved telefon, brev, faks eller e-post?
13	v047	Spm15 Barn: Hvor mange voksne barn har du	continuous	numeric-1.0	1472	88	Hvor mange voksne (18 år eller eldre) barn har du?
14	v048	Spm16 Barn: Hvem av dine barn har du mest kontakt med	discrete	numeric-1.0	625	935	Hvem av dine voksne barn har du mest kontakt med?
15	v049	Spm17 Barn: Hvor ofte treffer du denne datteren/ sønnen din	discrete	numeric-1.0	655	905	Hvor ofte treffer du denne datteren/ sønnen din?
16	v050	Spm18 Barn: Hvor ofte har du kontakt med datteren/ sønnen ved telefon etc	continuous	numeric-1.0	566	994	Utover dette, hvor ofte har du kontakt med denne datteren/sønnen, enten ved telefon, brev, faks eller e-post?
17	v051	Spm19 Far: Hvor ofte treffer du din far	continuous	numeric-2.0	1508	52	Hvor ofte treffer du din far?
18	v052	Spm20 Far: Hvor ofte har du kontakt med din far ved telefon etc	discrete	numeric-1.0	707	853	Utover dette, hvor ofte har du kontakt med din far, enten ved telefon, brev, faks eller e-post?
19	v053	Spm21 Mor: Hvor ofte treffer du din mor	discrete	numeric-2.0	1506	54	Hvor ofte treffer du din mor?
20	v054	Spm22 Mor: Hvor ofte har du kontakt med din mor ved telefon etc	discrete	numeric-1.0	915	645	Utover dette, hvor ofte har du kontakt med din mor, enten ved telefon, brev, faks eller e-post?
21	v055	Spm23 Mor: Hvor lang tid vil det ta deg å komme til din mors bolig	discrete	numeric-1.0	911	649	Hvor lang tid vil det ta deg å komme til din mors bolig?
22	v056	Spm24a Slekt: Hvor ofte har du vært i kontakt med onkler og tanter	discrete	numeric-1.0	1344	216	I løpet av de siste fire ukene, hvor ofte har du vært i kontakt med følgende i din slekt og familie: ... A. Onkler og tanter
23	v057	Spm24b Slekt: Hvor ofte har du vært i kontakt med søskenbarn	discrete	numeric-1.0	1380	180	I løpet av de siste fire ukene, hvor ofte har du vært i kontakt med følgende i din slekt og familie: ... B. Søskenbarn/fettere og kusiner

#	Name	Label	Type	Format	Valid	Invalid	Question
24	v058	Spm24c Slekt: Hvor ofte har du vært i kontakt med svogere og svigerinner	discrete	numeric-1.0	1414	146	I løpet av de siste fire ukene, hvor ofte har du vært i kontakt med følgende i din slekt og familie: ... C. Svogere og svigerinner
25	v059	Spm24d Slekt: Hvor ofte har du vært i kontakt med nieser og nevøer	discrete	numeric-1.0	1356	204	I løpet av de siste fire ukene, hvor ofte har du vært i kontakt med følgende i din slekt og familie: ... D. Nieser og nevøer
26	v095	Spm41 Føler du at familien din, slekt og venner krever for mye av deg	discrete	numeric-1.0	1551	9	Føler du at familien din, slekt og venner krever for mye av deg?

Group Forhold til venner

#	Name	Label	Type	Format	Valid	Invalid	Question
1	v060	Spm25 Venn: Hvor mange nære venner har du på arbeidsplassen din	continuous	numeric-2.0	1069	491	Hvor mange nære venner har du på arbeidsplassen din?
2	v061	Spm26 Venn: Hvor mange venner har du i nabolaget eller nærområdet ditt	continuous	numeric-2.0	1495	65	Tenk på mennesker som bor i nabolaget eller nærområdet ditt, hvor mange av dem er nære venner av deg?
3	v062	Spm27 Venn: Hvor mange andre nære venner har du	continuous	numeric-2.0	1464	96	Hvor mange andre nære venner har du, utenom de på arbeidsplassen, i nabolaget og i familien?
4	v063	Spm28 Venn: Nærmeste venn er...	discrete	numeric-1.0	1506	54	Er denne vennen din ...
5	v064	Spm29 Venn: Hvor ofte treffer du denne vennen	discrete	numeric-1.0	1328	232	Hvor ofte treffer du denne vennen?
6	v065	Spm30 Venn: Hvor ofte har du kontakt med vennen din ved telefon etc	discrete	numeric-1.0	1308	252	Utover dette, hvor ofte har du annen kontakt med denne vennen din, enten ved telefon, brev, faks eller e-post?

Group Deltakelse i foreninger/organisasjoner

#	Name	Label	Type	Format	Valid	Invalid	Question
1	v066	Spm31a Deltatt i aktiviteter: Politisk parti, organisasjon eller forening	discrete	numeric-1.0	1184	376	I løpet av de siste 12 månedene, har du deltatt i aktiviteter knyttet til følgende typer lag, foreninger eller organisasjoner? ... A. Et politisk parti, organisasjon eller forening
2	v067	Spm31b Deltatt i aktiviteter: Fag eller yrkesorganisasjon	discrete	numeric-1.0	1194	366	I løpet av de siste 12 månedene, har du deltatt i aktiviteter knyttet til følgende typer lag, foreninger eller organisasjoner? ... B. En fag- eller yrkesorganisasjon
3	v068	Spm31c Deltatt i aktiviteter: Kirke eller religiøs forening	discrete	numeric-1.0	1194	366	I løpet av de siste 12 månedene, har du deltatt i aktiviteter knyttet til følgende typer lag, foreninger eller organisasjoner? ... C. Kirke eller religiøs forening
4	v069	Spm31d Deltatt i aktiviteter: Idrettslag, hobby- eller fritidsklubb	discrete	numeric-1.0	1267	293	I løpet av de siste 12 månedene, har du deltatt i aktiviteter knyttet til følgende typer lag, foreninger eller organisasjoner? ... D. Et idrettslag, hobby- eller fritidsklubb
5	v070	Spm31e Deltatt i aktiviteter: Veldedig organisasjon	discrete	numeric-1.0	1162	398	I løpet av de siste 12 månedene, har du deltatt i aktiviteter knyttet til

#	Name	Label	Type	Format	Valid	Invalid	Question
							følgende typer lag, foreninger eller organisasjoner? ... E. En veldedig organisasjon
6	v071	Spm31f Deltatt i aktiviteter: Grendelag, velforening, naboforening	discrete	numeric-1.0	1196	364	I løpet av de siste 12 månedene, har du deltatt i aktiviteter knyttet til følgende typer lag, foreninger eller organisasjoner? ... F. Grendelag, velforening, naboforening
7	v072	Spm31g Deltatt i aktiviteter: Andre lag, foreninger og organisasjoner	discrete	numeric-1.0	1256	304	I løpet av de siste 12 månedene, har du deltatt i aktiviteter knyttet til følgende typer lag, foreninger eller organisasjoner? ... G. Andre lag, foreninger og organisasjoner

Group Hjelp og tjenester til/fra venner og familie

#	Name	Label	Type	Format	Valid	Invalid	Question
1	v073	Spm32a Siste 12 mnd: Hvor ofte har du hjulpet noen utenfor egen husstand	discrete	numeric-1.0	1435	125	I løpet av de siste 12 månedene, hvor ofte har du gjort noe av følgende for mennesker du personlig kjenner (slektninger, venner, nabo eller andre bekjente): ... A. Hjulpet noen utenfor din egen husstand med husarbeid eller innkjøp.
2	v074	Spm32b Siste 12 mnd: Hvor ofte har du lånt et anseelig beløp til annen person	discrete	numeric-1.0	1379	181	I løpet av de siste 12 månedene, hvor ofte har du gjort noe av følgende for mennesker du personlig kjenner (slektninger, venner, nabo eller andre bekjente): ... B. Lånt et anseelig beløp til en annen person.
3	v075	Spm32c Siste 12 mnd: Hvor ofte har du brukt tid til å snakke med noen som var litt nedfor	discrete	numeric-1.0	1463	97	I løpet av de siste 12 månedene, hvor ofte har du gjort noe av følgende for mennesker du personlig kjenner (slektninger, venner, nabo eller andre bekjente): ... C. Brukt tid til å snakke med noen som var litt nedfor eller deprimert.
4	v076	Spm32d Siste 12 mnd: Hjulpet noen med å finne en jobb	discrete	numeric-1.0	1386	174	I løpet av de siste 12 månedene, hvor ofte har du gjort noe av følgende for mennesker du personlig kjenner (slektninger, venner, nabo eller andre bekjente): ... D. Hjulpet noen med å finne en jobb.
5	v077	Spm33a Hvem ville du først be om hjelp dersom du har influensa	discrete	numeric-2.0	1558	2	Nå følger noen spørsmål om hvordan du ville skaffet deg hjelp i situasjoner som hvem som helst kan befinne seg i. Tenk deg at du har influensa og må holde sengen i noen dager. Du trenger hjelp i huset til innkjøp og lignende. ... A. Hvem ville du først be om hjelp?
6	v078	Spm33b Hvem ville du dernest be om hjelp dersom du har influensa	discrete	numeric-2.0	1470	90	Tenk deg at du har influensa og må holde sengen i noen dager. Du trenger hjelp i huset til innkjøp og lignende. ... B. Og hvem ville du dernest be om hjelp?
7	v079	Spm34a Hvem ville du først henvende deg til dersom du måtte låne en stor sum penger	discrete	numeric-2.0	1554	6	Tenk deg at du måtte låne en stor sum penger. ... A. Hvem ville du først henvende deg til for hjelp?

#	Name	Label	Type	Format	Valid	Invalid	Question
8	v080	Spm34b Hvem ville du dernest henvende deg til dersom du måtte låne en stor sum penger	discrete	numeric-2.0	1435	125	Tenk deg at du måtte låne en stor sum penger. ... B. Og hvem ville du dernest henvende deg til for hjelp?
9	v081	Spm35a Hvem ville du først ta kontakt med dersom du ønsket å snakke med noen	discrete	numeric-2.0	1555	5	Tenk deg nå at du føler deg litt nedfor eller deprimeret, og at du ønsker å snakke med noen. ... A. Hvem ville du først ta kontakt med?
10	v082	Spm35b Hvem ville du dernest ta kontakt med dersom du ønsket å snakke med noen	discrete	numeric-2.0	1454	106	Tenk deg nå at du føler deg litt nedfor eller deprimeret, og at du ønsker å snakke med noen. ... B. Og hvem ville du dernest ta kontakt med?
11	v088	Spm38a Voksne er pliktige til å ta seg av sine eldre foreldre	discrete	numeric-1.0	1521	39	I hvilken grad er du enig eller uenig i følgende påstander: ... A. Voksne er pliktige til å ta seg av sine eldre foreldre.
12	v089	Spm38b Man bør ta seg av sin egen familie før man hjelper andre	discrete	numeric-1.0	1518	42	I hvilken grad er du enig eller uenig i følgende påstander: ... B. Man bør først ta seg av sin egen familie før man hjelper andre.
13	v090	Spm38c Mennesker som er godt stilt bør hjelpe venner som ikke har det bra	discrete	numeric-1.0	1500	60	I hvilken grad er du enig eller uenig i følgende påstander: ... C. Mennesker som er godt stilt bør hjelpe venner som ikke har det like bra.
14	v091	Spm38d Det er i orden å utvikle vennskap med mennesker som du vet kan være til nytte	discrete	numeric-1.0	1500	60	I hvilken grad er du enig eller uenig i følgende påstander: ... D. Det er helt i orden å utvikle vennskap med mennesker bare fordi du vet at de kan være til nytte for deg.

Group Kjennskap til jobb

#	Name	Label	Type	Format	Valid	Invalid	Question
1	v083	Spm36 Hvordan fikk du først kjennskap til jobb hos din nåværende arbeidsgiver	discrete	numeric-2.0	1459	101	Det er mange måter man kan få kjennskap til en jobb på - gjennom mennesker, annonser, arbeidsbyråer osv. Hvordan fikk du først kjennskap til jobb hos din nåværende arbeidsgiver?

Group Myndighetenes ansvar

#	Name	Label	Type	Format	Valid	Invalid	Question
1	v092	Spm39a Myndighetenes ansvar: sørge for barnepass til alle som vil ha det	discrete	numeric-1.0	1490	70	Mener du at myndighetene i sin alminnelighet bør ha ansvaret for å: ... A. Sørge for barnepass til alle som vil ha det.
2	v093	Spm39b Myndighetenes ansvar: sikre eldre en anstendig levestandard	discrete	numeric-1.0	1542	18	Mener du at myndighetene i sin alminnelighet bør ha ansvaret for å: ... B. Sikre eldre en anstendig levestandard.

Group Beskrivelse av egen livssituasjon

#	Name	Label	Type	Format	Valid	Invalid	Question
1	v094	Spm40 Beskrive livet ditt slik det generelt er i disse dager	discrete	numeric-1.0	1547	13	Dersom du skulle beskrive livet ditt slik det generelt er i disse dager, hvor lykkelig eller ulykkelig vil du si at du er, alt i alt?

Group Tillit til andre mennesker							
#	Name	Label	Type	Format	Valid	Invalid	Question
1	v096	Spm42a Det finnes bare noen få mennesker jeg helt kan stole på	discrete	numeric-1.0	1519	41	I hvilken grad er du enig eller uenig i følgende uttalelser? ... A. Det finnes bare noen få mennesker jeg helt kan stole på.
2	v097	Spm42b Stort sett kan en være sikker på at andre vil en det beste	discrete	numeric-1.0	1508	52	I hvilken grad er du enig eller uenig i følgende uttalelser? ... B. Stort sett kan man være sikker på at andre vil en det beste.
3	v098	Spm42c Dersom man ikke er forsiktig, vil andre mennesker utnytte en	discrete	numeric-1.0	1487	73	I hvilken grad er du enig eller uenig i følgende uttalelser? ... C. Dersom man ikke er forsiktig, vil andre mennesker utnytte en.

Variables Description

Dataset contains 148 variable(s)

File : NSD0440**# v001: Spm1a Norge et bedre land enn de fleste andre****Information** [Type= discrete] [Format=numeric] [Range= 1-99999999] [Missing=*]**Statistics [NW/ W]** [Valid=1551 /-] [Invalid=9 /-]**Pre-question** Vi begynner med noen påstander om forholdet mellom Norge og andre land.**Literal question** I hvilken grad er du enig eller uenig i hver av disse påstandene?

... A. Stort sett er Norge et bedre land enn de fleste andre.

Post-question Kun ett kryss mulig pr. linje**Concepts** Attitudes, Social attitudes, Tolerance

Value	Label	Cases	Percentage
1	Sterkt enig	223	14.4%
2	Enig	880	56.7%
3	Verken enig eller uenig	277	17.9%
4	Uenig	133	8.6%
5	Sterkt uenig	19	1.2%
8	Vet ikke	19	1.2%
9	Ubesvart	0	
Sysmiss		9	

*Warning: these figures indicate the number of cases found in the data file. They cannot be interpreted as summary statistics of the population of interest.***# v002: Spm1b Støtte sitt land selv om det handler galt****Information** [Type= discrete] [Format=numeric] [Range= 1-99999999] [Missing=*]**Statistics [NW/ W]** [Valid=1534 /-] [Invalid=26 /-]**Pre-question** Vi begynner med noen påstander om forholdet mellom Norge og andre land.**Literal question** I hvilken grad er du enig eller uenig i hver av disse påstandene?

... B. Folk bør støtte sitt land selv om det handler galt.

Post-question Kun ett kryss mulig pr. linje**Concepts** Attitudes, Social attitudes, Tolerance

Value	Label	Cases	Percentage
1	Sterkt enig	33	2.2%
2	Enig	284	18.5%
3	Verken enig eller uenig	304	19.8%
4	Uenig	664	43.3%
5	Sterkt uenig	217	14.1%
8	Vet ikke	32	2.1%
9	Ubesvart	0	
Sysmiss		26	

*Warning: these figures indicate the number of cases found in the data file. They cannot be interpreted as summary statistics of the population of interest.***# v003: Spm1c Norge bør begrense importen for å beskytte egen økonomi****Information** [Type= discrete] [Format=numeric] [Range= 1-99999999] [Missing=*]**Statistics [NW/ W]** [Valid=1533 /-] [Invalid=27 /-]**Pre-question** Vi begynner med noen påstander om forholdet mellom Norge og andre land.**Literal question** I hvilken grad er du enig eller uenig i hver av disse påstandene?

File : NSD0440**# v003: Spm1c Norge bør begrense importen for å beskytte egen økonomi**

	... C. Norge bør begrense importen av utenlandske produkter for å beskytte egen økonomi.
Post-question	Kun ett kryss mulig pr. linje
Concepts	Attitudes, Social attitudes, Tolerance

Value	Label	Cases	Percentage
1	Sterkt enig	82	5.3%
2	Enig	414	27.0%
3	Verken enig eller uenig	350	22.8%
4	Uenig	524	34.2%
5	Sterkt uenig	99	6.5%
8	Vet ikke	64	4.2%
9	Ubesvart	0	
Sysmiss		27	

Warning: these figures indicate the number of cases found in the data file. They cannot be interpreted as summary statistics of the population of interest.

v004: Spm1d Internasjonale organer ha rett til å tvinge gjennom løsninger for visse problemer

Information	[Type= discrete] [Format=numeric] [Range= 1-99999999] [Missing=*]
Statistics [NW/ W]	[Valid=1528 /-] [Invalid=32 /-]
Pre-question	Vi begynner med noen påstander om forholdet mellom Norge og andre land.
Literal question	I hvilken grad er du enig eller uenig i hver av disse påstandene? ... D. For fiske problemer, f.eks. miljøforurensning, bør internasjonale organer ha rett til å tvinge gjennom løsninger.
Post-question	Kun ett kryss mulig pr. linje
Concepts	Attitudes, Social attitudes, Tolerance

Value	Label	Cases	Percentage
1	Sterkt enig	168	11.0%
2	Enig	817	53.5%
3	Verken enig eller uenig	241	15.8%
4	Uenig	205	13.4%
5	Sterkt uenig	45	2.9%
8	Vet ikke	52	3.4%
9	Ubesvart	0	
Sysmiss		32	

Warning: these figures indicate the number of cases found in the data file. They cannot be interpreted as summary statistics of the population of interest.

v005: Spm1e Utlendinger ikke ha rett til å kjøpe grunneiendom

Information	[Type= discrete] [Format=numeric] [Range= 1-99999999] [Missing=*]
Statistics [NW/ W]	[Valid=1532 /-] [Invalid=28 /-]
Pre-question	Vi begynner med noen påstander om forholdet mellom Norge og andre land.
Literal question	I hvilken grad er du enig eller uenig i hver av disse påstandene? ... E. Utlendinger bør ikke ha lov til å kjøpe grunneiendom i Norge
Post-question	Kun ett kryss mulig pr. linje
Concepts	Attitudes, Political attitudes, Social attitudes, International migration, Foreigners

Value	Label	Cases	Percentage
1	Sterkt enig	135	8.8%

File : NSD0440

v005: Spm1e Utlendinger ikke ha rett til å kjøpe grunneiendom

Value	Label	Cases	Percentage
2	Enig	306	20.0%
3	Verken enig eller uenig	342	22.3%
4	Uenig	543	35.4%
5	Sterkt uenig	155	10.1%
8	Vet ikke	51	3.3%
9	Ubesvart	0	
Sysmiss		28	

Warning: these figures indicate the number of cases found in the data file. They cannot be interpreted as summary statistics of the population of interest.

v006: Spm2a Det følger økt kriminalitet med innvandrere

Information	[Type= discrete] [Format=numeric] [Range= 1-99999999] [Missing=*]
Statistics [NW/ W]	[Valid=1551 /-] [Invalid=9 /-]
Pre-question	Det er ulike meninger om innvandrere som bor i Norge. Med "innvandrere" mener vi mennesker fra andre land som kommer for å slå seg ned her.
Literat question	I hvilken grad er du enig eller uenig i hver av disse påstandene? ... A. Det følger økt kriminalitet med innvandrere.
Post-question	Kun ett kryss mulig pr. linje
Concepts	Attitudes, Political attitudes, Social attitudes, International migration, Foreigners

Value	Label	Cases	Percentage
1	Sterkt enig	370	23.9%
2	Enig	759	48.9%
3	Verken enig eller uenig	235	15.2%
4	Uenig	133	8.6%
5	Sterkt uenig	26	1.7%
8	Vet ikke	28	1.8%
9	Ubesvart	0	
Sysmiss		9	

Warning: these figures indicate the number of cases found in the data file. They cannot be interpreted as summary statistics of the population of interest.

v007: Spm2b Innvandrere er generelt bra for norsk økonomi

Information	[Type= discrete] [Format=numeric] [Range= 1-99999999] [Missing=*]
Statistics [NW/ W]	[Valid=1544 /-] [Invalid=16 /-]
Pre-question	Det er ulike meninger om innvandrere som bor i Norge. Med "innvandrere" mener vi mennesker fra andre land som kommer for å slå seg ned her.
Literat question	I hvilken grad er du enig eller uenig i hver av disse påstandene? ... B. Innvandrere er generelt bra for norsk økonomi.
Post-question	Kun ett kryss mulig pr. linje
Concepts	Attitudes, Political attitudes, Social attitudes, International migration, Foreigners

Value	Label	Cases	Percentage
1	Sterkt enig	50	3.2%
2	Enig	471	30.5%
3	Verken enig eller uenig	496	32.1%
4	Uenig	323	20.9%

File : NSD0440**# v007: Spm2b Innvandrere er generelt bra for norsk økonomi**

Value	Label	Cases	Percentage
5	Sterkt uenig	89	5.8%
8	Vet ikke	115	7.4%
9	Ubesvart	0	
Sysmiss		16	

Warning: these figures indicate the number of cases found in the data file. They cannot be interpreted as summary statistics of the population of interest.

v008: Spm3a Internasjonale produkter ødelegger det lokale næringsliv

Information	[Type= discrete] [Format=numeric] [Range= 1-99999999] [Missing=*]
Statistics [NW/ W]	[Valid=1544 /-] [Invalid=16 /-]
Literal question	Og i hvilken grad er du enig eller uenig i følgende: ... A. Internasjonale produkter som f.eks. Coca Cola og Sony, og kjeder som McDonald's, ødelegger det lokale næringsliv.
Post-question	Kun ett kryss mulig pr. linje
Concepts	Attitudes, Political attitudes, Economics, Trade, Trade agreements

Value	Label	Cases	Percentage
1	Sterkt enig	62	4.0%
2	Enig	244	15.8%
3	Verken enig eller uenig	334	21.6%
4	Uenig	719	46.6%
5	Sterkt uenig	127	8.2%
8	Vet ikke	58	3.8%
9	Ubesvart	0	
Sysmiss		16	

Warning: these figures indicate the number of cases found in the data file. They cannot be interpreted as summary statistics of the population of interest.

v009: Spm3b Frihandel gjør at bedre produkter blir tilgjengelig for oss

Information	[Type= discrete] [Format=numeric] [Range= 1-99999999] [Missing=*]
Statistics [NW/ W]	[Valid=1537 /-] [Invalid=23 /-]
Literal question	Og i hvilken grad er du enig eller uenig i følgende: ... B. Frihandel gjør at bedre produkter blir tilgjengelig for oss her i Norge.
Post-question	Kun ett kryss mulig pr. linje
Concepts	Attitudes, Political attitudes, Economics, Trade, Trade agreements

Value	Label	Cases	Percentage
1	Sterkt enig	105	6.8%
2	Enig	844	54.9%
3	Verken enig eller uenig	309	20.1%
4	Uenig	163	10.6%
5	Sterkt uenig	12	0.8%
8	Vet ikke	104	6.8%
9	Ubesvart	0	
Sysmiss		23	

Warning: these figures indicate the number of cases found in the data file. They cannot be interpreted as summary statistics of the population of interest.

File : NSD0440**# v010: Spm3c Norge følge beslutninger tatt av internasjonale organer vi er med i, selv når Norge ikke er enig**

Information	[Type= discrete] [Format=numeric] [Range= 1-99999999] [Missing=*]
Statistics [NW/ W]	[Valid=1541 /-] [Invalid=19 /-]
Literal question	Og i hvilken grad er du enig eller uenig i følgende: ... C. Generelt bør Norge følge beslutninger tatt av internasjonale organer vi er med i, selv når Norge ikke er enig.
Post-question	Kun ett kryss mulig pr. linje
Concepts	Attitudes, Political attitudes, Economics, Trade, Trade agreements

Value	Label	Cases	Percentage
1	Sterkt enig	32	2.1%
2	Enig	613	39.8%
3	Verken enig eller uenig	379	24.6%
4	Uenig	368	23.9%
5	Sterkt uenig	67	4.3%
8	Vet ikke	82	5.3%
9	Ubesvart	0	
Sysmiss		19	

Warning: these figures indicate the number of cases found in the data file. They cannot be interpreted as summary statistics of the population of interest.

v011: Spm3d Internasjonale organisasjoner tar for mye makt fra nasjonale myndigheter

Information	[Type= discrete] [Format=numeric] [Range= 1-99999999] [Missing=*]
Statistics [NW/ W]	[Valid=1541 /-] [Invalid=19 /-]
Literal question	Og i hvilken grad er du enig eller uenig i følgende: ... D. Internasjonale organisasjoner som Verdens Handelsorganisasjon (WTO) og Verdensbanken tar for mye makt fra nasjonale myndigheter.
Post-question	Kun ett kryss mulig pr. linje
Concepts	Attitudes, Political attitudes, Economics, Trade, Trade agreements

Value	Label	Cases	Percentage
1	Sterkt enig	74	4.8%
2	Enig	475	30.8%
3	Verken enig eller uenig	458	29.7%
4	Uenig	226	14.7%
5	Sterkt uenig	14	0.9%
8	Vet ikke	294	19.1%
9	Ubesvart	0	
Sysmiss		19	

Warning: these figures indicate the number of cases found in the data file. They cannot be interpreted as summary statistics of the population of interest.

v012: Spm3e Bedre transport/kommunikasjon svekker lokal kultur ved å åpne opp for utenlandsk påvirkning

Information	[Type= discrete] [Format=numeric] [Range= 1-99999999] [Missing=*]
Statistics [NW/ W]	[Valid=1538 /-] [Invalid=22 /-]
Literal question	Og i hvilken grad er du enig eller uenig i følgende: ... E. Bedre transport og kommunikasjoner svekker dessverre lokal kultur i Norge ved å åpne opp for utenlandsk påvirkning.
Post-question	Kun ett kryss mulig pr. linje
Concepts	Attitudes, Political attitudes, Economics, Trade, Trade agreements

File : NSD0440**# v012: Spm3e Bedre transport/kommunikasjon svekker lokal kultur ved å åpne opp for utenlandsk påvirkning**

Value	Label	Cases	Percentage
1	Sterkt enig	31	2.0%
2	Enig	270	17.6%
3	Verken enig eller uenig	323	21.0%
4	Uenig	627	40.8%
5	Sterkt uenig	143	9.3%
8	Vet ikke	144	9.4%
9	Ubesvart	0	
Sysmiss		22	

Warning: these figures indicate the number of cases found in the data file. They cannot be interpreted as summary statistics of the population of interest.

v013: Spm3f En god ting ved internett er at det bringer mennesker fra hele verden tettere sammen

Information	[Type= discrete] [Format=numeric] [Range= 1-99999999] [Missing=*]
Statistics [NW/ W]	[Valid=1542 /-] [Invalid=18 /-]
Literal question	Og i hvilken grad er du enig eller uenig i følgende: ... F. En god ting ved Internett er at det bringer mennesker fra hele verden tettere sammen.
Post-question	Kun ett kryss mulig pr. linje
Concepts	Attitudes, Political attitudes, Economics, Trade, Trade agreements

Value	Label	Cases	Percentage
1	Sterkt enig	140	9.1%
2	Enig	828	53.7%
3	Verken enig eller uenig	328	21.3%
4	Uenig	149	9.7%
5	Sterkt uenig	28	1.8%
8	Vet ikke	69	4.5%
9	Ubesvart	0	
Sysmiss		18	

Warning: these figures indicate the number of cases found in the data file. They cannot be interpreted as summary statistics of the population of interest.

v014: Spm4a Lokalsamfunn: Jeg føler tilhørighet til lokalsamfunnet

Information	[Type= discrete] [Format=numeric] [Range= 1-99999999] [Missing=*]
Statistics [NW/ W]	[Valid=1547 /-] [Invalid=13 /-]
Pre-question	Så noen spørsmål om lokalsamfunnet du lever i.
Literal question	I hvilken grad er du enig eller uenig i at: ... A. Jeg føler tilhørighet til lokalsamfunnet.
Post-question	Kun ett kryss mulig pr. linje
Concepts	Attitudes, Social attitudes, Communities, Community identification

Value	Label	Cases	Percentage
1	Sterkt enig	316	20.4%
2	Enig	961	62.1%
3	Verken enig eller uenig	186	12.0%
4	Uenig	73	4.7%
5	Sterkt uenig	11	0.7%

File : NSD0440**# v014: Spm4a Lokalsamfunn: Jeg føler tilhørighet til lokalsamfunnet**

Value	Label	Cases	Percentage
8	Vet ikke	0	
9	Ubesvart	0	
Sysmiss		13	

Warning: these figures indicate the number of cases found in the data file. They cannot be interpreted as summary statistics of the population of interest.

v015: Spm4b Lokalsamfunn: Jeg ser meg selv som en del av lokalsamfunnet her

Information	[Type= discrete] [Format=numeric] [Range= 1-99999999] [Missing=*]
Statistics [NW/ W]	[Valid=1546 /-] [Invalid=14 /-]
Pre-question	Så noen spørsmål om lokalsamfunnet du lever i.
Literat question	I hvilken grad er du enig eller uenig i at: ... B. Jeg ser meg selv som en del av lokalsamfunnet her.
Post-question	Kun ett kryss mulig pr. linje
Concepts	Attitudes, Social attitudes, Communities, Community identification

Value	Label	Cases	Percentage
1	Sterkt enig	271	17.5%
2	Enig	996	64.4%
3	Verken enig eller uenig	187	12.1%
4	Uenig	81	5.2%
5	Sterkt uenig	11	0.7%
8	Vet ikke	0	
9	Ubesvart	0	
Sysmiss		14	

Warning: these figures indicate the number of cases found in the data file. They cannot be interpreted as summary statistics of the population of interest.

v016: Spm4c Lokalsamfunn: Jeg er glad for å bo i mitt lokalsamfunn

Information	[Type= discrete] [Format=numeric] [Range= 1-99999999] [Missing=*]
Statistics [NW/ W]	[Valid=1543 /-] [Invalid=17 /-]
Pre-question	Så noen spørsmål om lokalsamfunnet du lever i.
Literat question	I hvilken grad er du enig eller uenig i at: ... C. Jeg er glad for å bo i mitt lokalsamfunn.
Post-question	Kun ett kryss mulig pr. linje
Concepts	Attitudes, Social attitudes, Communities, Community identification

Value	Label	Cases	Percentage
1	Sterkt enig	361	23.4%
2	Enig	977	63.3%
3	Verken enig eller uenig	161	10.4%
4	Uenig	38	2.5%
5	Sterkt uenig	6	0.4%
8	Vet ikke	0	
9	Ubesvart	0	
Sysmiss		17	

Warning: these figures indicate the number of cases found in the data file. They cannot be interpreted as summary statistics of the population of interest.

File : NSD0440**# v017: Spm4d Lokalsamfunn: Lokalsamfunnet mitt er et av de beste stedene å bo i dette landet**

Information	[Type= discrete] [Format=numeric] [Range= 1-99999999] [Missing=*]
Statistics [NW/ W]	[Valid=1538 /-] [Invalid=22 /-]
Pre-question	Så noen spørsmål om lokalsamfunnet du lever i.
Literal question	I hvilken grad er du enig eller uenig i at: ... D. Lokalsamfunnet er et av de beste stedene å bo i dette landet.
Post-question	Kun ett kryss mulig pr. linje
Concepts	Attitudes, Social attitudes, Communities, Community identification

Value	Label	Cases	Percentage
1	Sterkt enig	205	13.3%
2	Enig	661	43.0%
3	Verken enig eller uenig	521	33.9%
4	Uenig	135	8.8%
5	Sterkt uenig	16	1.0%
8	Vet ikke	0	
9	Ubesvart	0	
Sysmiss		22	

Warning: these figures indicate the number of cases found in the data file. They cannot be interpreted as summary statistics of the population of interest.

v018: Spm4e Lokalsamfunn: Det er andre steder jeg føler sterkere tilhørighet til enn det stedet jeg er bosatt

Information	[Type= discrete] [Format=numeric] [Range= 1-99999999] [Missing=*]
Statistics [NW/ W]	[Valid=1540 /-] [Invalid=20 /-]
Pre-question	Så noen spørsmål om lokalsamfunnet du lever i.
Literal question	I hvilken grad er du enig eller uenig i at: ... E. Det er andre steder i landet jeg føler sterkere tilhørighet til enn det stedet jeg er bosatt.
Post-question	Kun ett kryss mulig pr. linje
Concepts	Attitudes, Social attitudes, Communities, Community identification

Value	Label	Cases	Percentage
1	Sterkt enig	66	4.3%
2	Enig	262	17.0%
3	Verken enig eller uenig	270	17.5%
4	Uenig	727	47.2%
5	Sterkt uenig	215	14.0%
8	Vet ikke	0	
9	Ubesvart	0	
Sysmiss		20	

Warning: these figures indicate the number of cases found in the data file. They cannot be interpreted as summary statistics of the population of interest.

v019: Spm5a Politisk parti: Medlem av politisk parti

Information	[Type= discrete] [Format=numeric] [Range= 0-1] [Missing=*]
Statistics [NW/ W]	[Valid=1560 /-] [Invalid=0 /-]
Literal question	Er du, eller har du vært, medlem av noe politisk parti eller partipolitisk ungdomsorganisasjon? ... A. Ja, medlem av politisk parti.

File : NSD0440**# v019: Spm5a Politisk parti: Medlem av politisk parti****Post-question** Flere kryss mulig**Concepts** Attitudes, Political attitudes, Political behaviour, Political interest, Political parties

Value	Label	Cases	Percentage
0	Ikke avmerket	1391	89.2%
1	Avmerket	169	10.8%

*Warning: these figures indicate the number of cases found in the data file. They cannot be interpreted as summary statistics of the population of interest.***# v020: Spm5b Politisk parti: Medlem av partipolitisk ungdomsorganisasjon****Information** [Type= discrete] [Format=numeric] [Range= 0-1] [Missing=*]**Statistics [NW/ W]** [Valid=1560 /-] [Invalid=0 /-]**Literal question** Er du, eller har du vært, medlem av noe politisk parti eller partipolitisk ungdomsorganisasjon?
... B. Ja, medlem av partipolitisk ungdomsorganisasjon.**Post-question** Flere kryss mulig**Concepts** Attitudes, Political attitudes, Political behaviour, Political interest, Political parties

Value	Label	Cases	Percentage
0	Ikke avmerket	1506	96.5%
1	Avmerket	54	3.5%

*Warning: these figures indicate the number of cases found in the data file. They cannot be interpreted as summary statistics of the population of interest.***# v021: Spm5c Politisk parti: Nei, men har vært medlem tidligere****Information** [Type= discrete] [Format=numeric] [Range= 0-1] [Missing=*]**Statistics [NW/ W]** [Valid=1560 /-] [Invalid=0 /-]**Literal question** Er du, eller har du vært, medlem av noe politisk parti eller partipolitisk ungdomsorganisasjon?
...C. Nei, men har vært medlem tidligere.**Post-question** Flere kryss mulig**Concepts** Attitudes, Political attitudes, Political behaviour, Political interest, Political parties

Value	Label	Cases	Percentage
0	Ikke avmerket	1371	87.9%
1	Avmerket	189	12.1%

*Warning: these figures indicate the number of cases found in the data file. They cannot be interpreted as summary statistics of the population of interest.***# v022: Spm5d Politisk parti: Nei, har aldri vært medlem****Information** [Type= discrete] [Format=numeric] [Range= 0-1] [Missing=*]**Statistics [NW/ W]** [Valid=1560 /-] [Invalid=0 /-]**Literal question** Er du, eller har du vært, medlem av noe politisk parti eller partipolitisk ungdomsorganisasjon?
... D. Nei, har aldri vært medlem.**Post-question** Flere kryss mulig**Concepts** Attitudes, Political attitudes, Political behaviour, Political interest, Political parties

Value	Label	Cases	Percentage
0	Ikke avmerket	382	24.5%
1	Avmerket	1178	75.5%

Warning: these figures indicate the number of cases found in the data file. They cannot be interpreted as summary statistics of the population of interest.

File : NSD0440**# v023: Spm6a Politiske partier: Å føre fram medborgernes krav og ønsker****Information** [Type= discrete] [Format=numeric] [Range= 1-99999999] [Missing=*]**Statistics [NW/ W]** [Valid=1519 /-] [Invalid=41 /-]**Literat question** Det finnes ulike oppfatninger om de politiske partiene. Hvordan synes du at partiene fungerer, når det gjelder:
... A. Å føre fram medborgernes krav og ønsker.**Post-question** Kun ett kryss mulig pr. linje**Concepts** Attitudes, Political attitudes, Political behaviour, Political interest, Political parties

Value	Label	Cases	Percentage
1	Meget godt	15	1.0%
2	Godt	392	25.8%
3	Dårlig	856	56.4%
4	Meget dårlig	139	9.2%
8	Vet ikke	117	7.7%
9	Ubesvart	0	
Sysmiss		41	

*Warning: these figures indicate the number of cases found in the data file. They cannot be interpreted as summary statistics of the population of interest.***# v024: Spm6b Politiske partier: Å ta ansvar for vanskelige og langsiktige beslutninger****Information** [Type= discrete] [Format=numeric] [Range= 1-99999999] [Missing=*]**Statistics [NW/ W]** [Valid=1523 /-] [Invalid=37 /-]**Literat question** Det finnes ulike oppfatninger om de politiske partiene. Hvordan synes du at partiene fungerer, når det gjelder:
... B. Å ta ansvar for vanskelige og langsiktige beslutninger.**Post-question** Kun ett kryss mulig pr. linje**Concepts** Attitudes, Political attitudes, Political behaviour, Political interest, Political parties

Value	Label	Cases	Percentage
1	Meget godt	10	0.7%
2	Godt	412	27.1%
3	Dårlig	784	51.5%
4	Meget dårlig	160	10.5%
8	Vet ikke	157	10.3%
9	Ubesvart	0	
Sysmiss		37	

*Warning: these figures indicate the number of cases found in the data file. They cannot be interpreted as summary statistics of the population of interest.***# v025: Spm6c Politiske partier: Å ta opp nye spørsmål i samfunnsdebatten****Information** [Type= discrete] [Format=numeric] [Range= 1-99999999] [Missing=*]**Statistics [NW/ W]** [Valid=1514 /-] [Invalid=46 /-]**Literat question** Det finnes ulike oppfatninger om de politiske partiene. Hvordan synes du at partiene fungerer, når det gjelder:
... C. Å ta opp nye spørsmål i samfunnsdebatten.**Post-question** Kun ett kryss mulig pr. linje**Concepts** Attitudes, Political attitudes, Political behaviour, Political interest, Political parties

Value	Label	Cases	Percentage
1	Meget godt	27	1.8%

File : NSD0440**# v025: Spm6c Politiske partier: Å ta opp nye spørsmål i samfunnsdebatten**

Value	Label	Cases	Percentage
2	Godt	669	44.2%
3	Dårlig	579	38.2%
4	Meget dårlig	71	4.7%
8	Vet ikke	168	11.1%
9	Ubesvart	0	
Sysmiss		46	

Warning: these figures indicate the number of cases found in the data file. They cannot be interpreted as summary statistics of the population of interest.

v026: Spm6d Politiske partier: Å få besatt tillitsverv i samfunnet med de rette personene

Information	[Type= discrete] [Format=numeric] [Range= 1-99999999] [Missing=*]
Statistics [NW/ W]	[Valid=1510 /-] [Invalid=50 /-]
Literal question	Det finnes ulike oppfatninger om de politiske partiene. Hvordan synes du at partiene fungerer, når det gjelder: ... D. Å få besatt tillitsverv i samfunnet med de rette personer.
Post-question	Kun ett kryss mulig pr. linje
Concepts	Attitudes, Political attitudes, Political behaviour, Political interest, Political parties

Value	Label	Cases	Percentage
1	Meget godt	9	0.6%
2	Godt	390	25.8%
3	Dårlig	697	46.2%
4	Meget dårlig	152	10.1%
8	Vet ikke	262	17.4%
9	Ubesvart	0	
Sysmiss		50	

Warning: these figures indicate the number of cases found in the data file. They cannot be interpreted as summary statistics of the population of interest.

v027: Spm6e Politiske partier: Å gi medlemmene innflytelse over partiets politikk

Information	[Type= discrete] [Format=numeric] [Range= 1-99999999] [Missing=*]
Statistics [NW/ W]	[Valid=1508 /-] [Invalid=52 /-]
Literal question	Det finnes ulike oppfatninger om de politiske partiene. Hvordan synes du at partiene fungerer, når det gjelder: ... E. Å gi medlemmene innflytelse over partiets politikk.
Post-question	Kun ett kryss mulig pr. linje
Concepts	Attitudes, Political attitudes, Political behaviour, Political interest, Political parties

Value	Label	Cases	Percentage
1	Meget godt	17	1.1%
2	Godt	345	22.9%
3	Dårlig	553	36.7%
4	Meget dårlig	104	6.9%
8	Vet ikke	489	32.4%
9	Ubesvart	0	
Sysmiss		52	

Warning: these figures indicate the number of cases found in the data file. They cannot be interpreted as summary statistics of the population of interest.

File : NSD0440**# v028: Spm6f Politiske partier: Å skape fellesskap mellom medlemmene****Information** [Type= discrete] [Format=numeric] [Range= 1-99999999] [Missing=*]**Statistics [NW/ W]** [Valid=1507 /-] [Invalid=53 /-]**Literal question** Det finnes ulike oppfatninger om de politiske partiene. Hvordan synes du at partiene fungerer, når det gjelder:
... F. Å skape fellesskap mellom medlemmene.**Post-question** Kun ett kryss mulig pr. linje**Concepts** Attitudes, Political attitudes, Political behaviour, Political interest, Political parties

Value	Label	Cases	Percentage
1	Meget godt	20	1.3%
2	Godt	449	29.8%
3	Dårlig	374	24.8%
4	Meget dårlig	51	3.4%
8	Vet ikke	613	40.7%
9	Ubesvart	0	
Sysmiss		53	

*Warning: these figures indicate the number of cases found in the data file. They cannot be interpreted as summary statistics of the population of interest.***# v029: Spm6g Politiske partier: Å verdsette medlemmenes frivillige innsats****Information** [Type= discrete] [Format=numeric] [Range= 1-99999999] [Missing=*]**Statistics [NW/ W]** [Valid=1513 /-] [Invalid=47 /-]**Literal question** Det finnes ulike oppfatninger om de politiske partiene. Hvordan synes du at partiene fungerer, når det gjelder:
... G. Å verdsette medlemmenes frivillige innsats.**Post-question** Kun ett kryss mulig pr. linje**Concepts** Attitudes, Political attitudes, Political behaviour, Political interest, Political parties

Value	Label	Cases	Percentage
1	Meget godt	29	1.9%
2	Godt	392	25.9%
3	Dårlig	380	25.1%
4	Meget dårlig	69	4.6%
8	Vet ikke	643	42.5%
9	Ubesvart	0	
Sysmiss		47	

*Warning: these figures indicate the number of cases found in the data file. They cannot be interpreted as summary statistics of the population of interest.***# v030: Spm6h Politiske partier: Å styre folkestyret****Information** [Type= discrete] [Format=numeric] [Range= 1-99999999] [Missing=*]**Statistics [NW/ W]** [Valid=1510 /-] [Invalid=50 /-]**Literal question** Det finnes ulike oppfatninger om de politiske partiene. Hvordan synes du at partiene fungerer, når det gjelder:
... H. Å styrke folkestyret.**Post-question** Kun ett kryss mulig pr. linje**Concepts** Attitudes, Political attitudes, Political behaviour, Political interest, Political parties

Value	Label	Cases	Percentage
1	Meget godt	26	1.7%

File : NSD0440**# v030: Spm6h Politiske partier: Å styre folkestyret**

Value	Label	Cases	Percentage
2	Godt	469	31.1%
3	Dårlig	543	36.0%
4	Meget dårlig	114	7.5%
8	Vet ikke	358	23.7%
9	Ubesvart	0	
Sysmiss		50	

Warning: these figures indicate the number of cases found in the data file. They cannot be interpreted as summary statistics of the population of interest.

v031: Spm7a Jeg føler meg på bølgelengde med folk rundt meg

Information	[Type= discrete] [Format=numeric] [Range= 1-99999999] [Missing=*]
Statistics [NW/ W]	[Valid=1548 /-] [Invalid=12 /-]
Literal question	Hvor enig eller uenig er du i følgende: ... A. Jeg føler meg på bølgelengde med folk rundt meg.
Post-question	Kun ett kryss mulig pr. linje
Concepts	Social skills, Social networks, Social interaction

Value	Label	Cases	Percentage
1	Sterkt enig	212	13.7%
2	Enig	1109	71.6%
3	Verken enig eller uenig	187	12.1%
4	Uenig	37	2.4%
5	Sterkt uenig	3	0.2%
8	Vet ikke	0	
9	Ubesvart	0	
Sysmiss		12	

Warning: these figures indicate the number of cases found in the data file. They cannot be interpreted as summary statistics of the population of interest.

v032: Spm7b Ingen kjenner meg særlig godt

Information	[Type= discrete] [Format=numeric] [Range= 1-99999999] [Missing=*]
Statistics [NW/ W]	[Valid=1538 /-] [Invalid=22 /-]
Literal question	Hvor enig eller uenig er du i følgende: ... B. Ingen kjenner meg særlig godt.
Post-question	Kun ett kryss mulig pr. linje
Concepts	Social skills, Social networks, Social interaction

Value	Label	Cases	Percentage
1	Sterkt enig	28	1.8%
2	Enig	134	8.7%
3	Verken enig eller uenig	294	19.1%
4	Uenig	820	53.3%
5	Sterkt uenig	262	17.0%
8	Vet ikke	0	
9	Ubesvart	0	
Sysmiss		22	

Warning: these figures indicate the number of cases found in the data file. They cannot be interpreted as summary statistics of the population of interest.

File : NSD0440**# v033: Spm7c Jeg kan finne noen å være sammen med hvis jeg ønsker det****Information** [Type= discrete] [Format=numeric] [Range= 1-99999999] [Missing=*]**Statistics [NW/ W]** [Valid=1539 /-] [Invalid=21 /-]**Literal question** Hvor enig eller uenig er du i følgende:
... C. Jeg kan finne noen å være sammen med hvis jeg ønsker det.**Post-question** Kun ett kryss mulig pr. linje**Concepts** Social skills, Social networks, Social interaction

Value	Label	Cases	Percentage
1	Sterkt enig	312	20.3%
2	Enig	1102	71.6%
3	Verken enig eller uenig	92	6.0%
4	Uenig	25	1.6%
5	Sterkt uenig	8	0.5%
8	Vet ikke	0	
9	Ubesvart	0	
Sysmiss		21	

*Warning: these figures indicate the number of cases found in the data file. They cannot be interpreted as summary statistics of the population of interest.***# v034: Spm7d Jeg synes at folk er rundt meg, men ikke sammen med meg****Information** [Type= discrete] [Format=numeric] [Range= 1-99999999] [Missing=*]**Statistics [NW/ W]** [Valid=1543 /-] [Invalid=17 /-]**Literal question** Hvor enig eller uenig er du i følgende:
... D. Jeg synes at folk er rundt meg, men ikke sammen med meg.**Post-question** Kun ett kryss mulig pr. linje**Concepts** Social skills, Social networks, Social interaction

Value	Label	Cases	Percentage
1	Sterkt enig	31	2.0%
2	Enig	179	11.6%
3	Verken enig eller uenig	331	21.5%
4	Uenig	771	50.0%
5	Sterkt uenig	231	15.0%
8	Vet ikke	0	
9	Ubesvart	0	
Sysmiss		17	

*Warning: these figures indicate the number of cases found in the data file. They cannot be interpreted as summary statistics of the population of interest.***# v035: Spm8 Besteforeldres bidrag i barns oppdragelse****Information** [Type= discrete] [Format=numeric] [Range= 1-99999999] [Missing=*]**Statistics [NW/ W]** [Valid=1526 /-] [Invalid=34 /-]**Literal question** Hvor mye mener du besteforeldre ideet sett bør ha å si i oppdragelsen av barnebarna?**Post-question** Kryss av for det utsagnet som stemmer best med din oppfatning.
Kun ett kryss mulig**Concepts** Family members, Family environment, Families, Family life

File : NSD0440**# v035: Spm8 Besteforeldres bidrag i barns oppdragelse**

Value	Label	Cases	Percentage
1	Like mye å si som foreldrene	43	2.8%
2	Mindre å si enn foreldrene, mer enn barnehage og skole	584	38.3%
3	Like mye å si som barnehagen og skolen	338	22.1%
4	Mindre å si enn barnehagen og skolen	344	22.5%
5	Ikke ha noe å si i det hele tatt	217	14.2%
9	Ubesvart	0	
Sysmiss		34	

Warning: these figures indicate the number of cases found in the data file. They cannot be interpreted as summary statistics of the population of interest.

v036: Spm9a Jeg har ikke barn under 18 år

Information	[Type= discrete] [Format=numeric] [Range= 0-1] [Missing=*]
Statistics [NW/ W]	[Valid=1560 /-] [Invalid=0 /-]
Literal question	Dersom du har barn under 18 år, kryss av for hvem av barnets/barnas besteforeldre som lever: ... A. Ikke barn under 18 år.
Post-question	Flere kryss mulig Gå til spørsmål 11
Concepts	Family members, Family environment, Families, Family life

Value	Label	Cases	Percentage
0	Ikke avmerket	935	59.9%
1	Avmerket	625	40.1%

Warning: these figures indicate the number of cases found in the data file. They cannot be interpreted as summary statistics of the population of interest.

v037: Spm9bA Ingen av besteforeldrene lever

Information	[Type= discrete] [Format=numeric] [Range= 0-1] [Missing=*]
Statistics [NW/ W]	[Valid=1560 /-] [Invalid=0 /-]
Literal question	Dersom du har barn under 18 år, kryss av for hvem av barnets/barnas besteforeldre som lever: ... A. Ingen.
Post-question	Flere kryss mulig Gå til spørsmål 11
Concepts	Family members, Family environment, Families, Family life

Value	Label	Cases	Percentage
0	Ikke avmerket	1498	96.0%
1	Avmerket	62	4.0%

Warning: these figures indicate the number of cases found in the data file. They cannot be interpreted as summary statistics of the population of interest.

v038: Spm9bB Mormor lever

Information	[Type= discrete] [Format=numeric] [Range= 0-1] [Missing=*]
Statistics [NW/ W]	[Valid=1560 /-] [Invalid=0 /-]
Literal question	Dersom du har barn under 18 år, kryss av for hvem av barnets/barnas besteforeldre som lever: ... B. Mormor.
Post-question	Flere kryss mulig

File : NSD0440**# v038: Spm9bB Mormor lever**

Concepts	Family members, Family environment, Families, Family life
-----------------	---

Value	Label	Cases	Percentage
0	Ikke avmerket	1041	66.7%
1	Avmerket	519	33.3%

Warning: these figures indicate the number of cases found in the data file. They cannot be interpreted as summary statistics of the population of interest.

v039: Spm9bC Morfar lever

Information	[Type= discrete] [Format=numeric] [Range= 0-1] [Missing=*]
--------------------	--

Statistics [NW/ W]	[Valid=1560 /-] [Invalid=0 /-]
---------------------------	--------------------------------

Literal question	Dersom du har barn under 18 år, kryss av for hvem av barnets/barnas besteforeldre som lever: ... C. Morfar.
-------------------------	--

Post-question	Flere kryss mulig
----------------------	-------------------

Concepts	Family members, Family environment, Families, Family life
-----------------	---

Value	Label	Cases	Percentage
0	Ikke avmerket	1138	72.9%
1	Avmerket	422	27.1%

Warning: these figures indicate the number of cases found in the data file. They cannot be interpreted as summary statistics of the population of interest.

v040: Spm9bD Farmor lever

Information	[Type= discrete] [Format=numeric] [Range= 0-1] [Missing=*]
--------------------	--

Statistics [NW/ W]	[Valid=1560 /-] [Invalid=0 /-]
---------------------------	--------------------------------

Literal question	Dersom du har barn under 18 år, kryss av for hvem av barnets/barnas besteforeldre som lever: ... D. Farmor.
-------------------------	--

Post-question	Flere kryss mulig
----------------------	-------------------

Concepts	Family members, Family environment, Families, Family life
-----------------	---

Value	Label	Cases	Percentage
0	Ikke avmerket	1081	69.3%
1	Avmerket	479	30.7%

Warning: these figures indicate the number of cases found in the data file. They cannot be interpreted as summary statistics of the population of interest.

v041: Spm9bE Farfar lever

Information	[Type= discrete] [Format=numeric] [Range= 0-1] [Missing=*]
--------------------	--

Statistics [NW/ W]	[Valid=1560 /-] [Invalid=0 /-]
---------------------------	--------------------------------

Literal question	Dersom du har barn under 18 år, kryss av for hvem av barnets/barnas besteforeldre som lever: ... E. Farfar.
-------------------------	--

Post-question	Flere kryss mulig
----------------------	-------------------

Concepts	Family members, Family environment, Families, Family life
-----------------	---

Value	Label	Cases	Percentage
0	Ikke avmerket	1174	75.3%
1	Avmerket	386	24.7%

Warning: these figures indicate the number of cases found in the data file. They cannot be interpreted as summary statistics of the population of interest.

File : NSD0440**# v042: Spm10 Besteforeldre bidratt med hjelp**

Information	[Type= discrete] [Format=numeric] [Range= 1-99999999] [Missing=*]
Statistics [NW/ W]	[Valid=615 /-] [Invalid=945 /-]
Pre-question	Besvares hvis har barn under 18 år og barnet/barna har minst én besteforelder i live:
Literal question	I løpet av de siste 12 månedene, hvor ofte har besteforeldre bidratt med hjelp og avlastning i form av barnevakt, "dagmamma", overnattinger, ferieopphold o.l.?
Post-question	Kun ett kryss mulig
Concepts	Family members, Family environment, Families, Family life

Value	Label	Cases	Percentage
1	Svært ofte	74	12.0%
2	Ofte	128	20.8%
3	En gang i blant	214	34.8%
4	Sjelden	105	17.1%
5	Aldri	94	15.3%
99999999	Ubesvart	0	
Sysmiss		945	

Warning: these figures indicate the number of cases found in the data file. They cannot be interpreted as summary statistics of the population of interest.

v043: Spm11 Søsken: Hvor mange søsken har du

Information	[Type= continuous] [Format=numeric] [Range= 0-15] [Missing=*]
Statistics [NW/ W]	[Valid=1543 /-] [Invalid=17 /-] [Mean=2.222 /-] [StdDev=1.789 /-]
Literal question	Hvor mange voksne søsken har du?
Post-question	Med dette menes søsken som er 18 år eller eldre, og som fremdeles lever. Vennligst ta med stesøsken, halv søsken og søsken som er adoptert. Jeg har ... voksne søsken Dersom ingen voksne søsken - Gå til spørsmål 15
Concepts	Family members, Family environment, Families, Family life

v044: Spm12 Søsken: Hvem av dine søsken har du mest kontakt med

Information	[Type= discrete] [Format=numeric] [Range= 1-99999999] [Missing=*]
Statistics [NW/ W]	[Valid=1284 /-] [Invalid=276 /-]
Pre-question	Besvares hvis du har voksne søsken som fremdeles lever:
Literal question	Hvem av dine søsken har du mest kontakt med?
Post-question	Kun ett kryss mulig 3 - Gå til spørsmål 15
Concepts	Family members, Family environment, Families, Family life

Value	Label	Cases	Percentage
1	Har mest kontakt med en bror	556	43.3%
2	Har mest kontakt med en søster	681	53.0%
3	Jeg har ingen kontakt med mine voksne søsken	47	3.7%
99999999	Ubesvart	0	
Sysmiss		276	

Warning: these figures indicate the number of cases found in the data file. They cannot be interpreted as summary statistics of the population of interest.

File : NSD0440**# v045: Spm13 Søsken: Hvor ofte treffer du denne broren/søsteren**

Information	[Type= discrete] [Format=numeric] [Range= 1-99999999] [Missing=*]
Statistics [NW/ W]	[Valid=1299 /-] [Invalid=261 /-]
Pre-question	Besvares hvis du har voksne søsken som fremdeles lever, og hvis du har kontakt med minst én av dem:
Literal question	Hvor ofte treffer du denne broren/søsteren?
Post-question	Kun ett kryss mulig 1 - Gå til spørsmål 15
Concepts	Family members, Family environment, Families, Family life

Value	Label	Cases	Percentage
1	Vi bor i samme husstand	31	2.4%
2	Daglig	28	2.2%
3	Mange ganger i uken	102	7.9%
4	Minst en gang i uken	206	15.9%
5	Minst en gang i måneden	341	26.3%
6	Flere ganger i året	442	34.0%
7	Sjeldnere	149	11.5%
99999999	Ubesvart	0	
Sysmiss		261	

Warning: these figures indicate the number of cases found in the data file. They cannot be interpreted as summary statistics of the population of interest.

v046: Spm14 Søsken: Hvor ofte har du kontakt søster/bror ved telefon etc

Information	[Type= discrete] [Format=numeric] [Range= 1-99999999] [Missing=*]
Statistics [NW/ W]	[Valid=1262 /-] [Invalid=298 /-]
Pre-question	Besvares hvis du har voksne søsken som fremdeles lever, og hvis du har kontakt med minst én av dem, og hvis ikke bor i samme husstand som den broren/søsteren du har mest kontakt med:
Literal question	Utover dette, hvor ofte har du kontakt med denne søsteren/broren, enten ved telefon, brev, faks eller e-post?
Post-question	Kun ett kryss mulig
Concepts	Family members, Family environment, Families, Family life

Value	Label	Cases	Percentage
1	Daglig	42	3.3%
2	Mange ganger i uken	173	13.7%
3	Minst en gang i uken	371	29.4%
4	Minst en gang i måneden	399	31.6%
5	Flere ganger i året	214	17.0%
6	Sjeldnere	63	5.0%
7	Aldri	0	
99999999	Ubesvart	0	
Sysmiss		298	

Warning: these figures indicate the number of cases found in the data file. They cannot be interpreted as summary statistics of the population of interest.

v047: Spm15 Barn: Hvor mange voksne barn har du

Information	[Type= continuous] [Format=numeric] [Range= 0-9] [Missing=*]
Statistics [NW/ W]	[Valid=1472 /-] [Invalid=88 /-] [Mean=1.081 /-] [StdDev=1.383 /-]
Literal question	Hvor mange voksne (18 år eller eldre) barn har du?
Post-question	Med dette menes barn som fremdeles lever. Vennligst ta med stebarn og barn som er adoptert.

File : NSD0440**# v047: Spm15 Barn: Hvor mange voksne barn har du**

	Jeg har .. voksne barn Dersom ingen barn som er 18 år eller eldre - Gå til spørsmål 19
Concepts	Family members, Family environment, Families, Family life

v048: Spm16 Barn: Hvem av dine barn har du mest kontakt med

Information	[Type= discrete] [Format=numeric] [Range= 1-99999999] [Missing=*]
Statistics [NW/ W]	[Valid=625 /-] [Invalid=935 /-]
Pre-question	Besvares hvis du har voksne barn som fremdeles lever:
Literal question	Hvem av dine voksne barn har du mest kontakt med?
Post-question	Kun ett kryss mulig 3 - Gå til spørsmål 19
Concepts	Family members, Family environment, Families, Family life

Value	Label	Cases	Percentage
1	Har mest kontakt med en sønn	259	41.4%
2	Har mest kontakt med en datter	359	57.4%
3	Jeg har ingen kontakt med noen av mine voksne barn	7	1.1%
9	Ubesvart	0	
Systemmiss		935	

Warning: these figures indicate the number of cases found in the data file. They cannot be interpreted as summary statistics of the population of interest.

v049: Spm17 Barn: Hvor ofte treffer du denne datteren/sønnen din

Information	[Type= discrete] [Format=numeric] [Range= 1-99999999] [Missing=*]
Statistics [NW/ W]	[Valid=655 /-] [Invalid=905 /-]
Pre-question	Besvares hvis har voksne barn som fremdeles lever, og hvis har kontakt med minst én av dem:
Literal question	Hvor ofte treffer du denne datteren/sønnen din?
Post-question	Kun ett kryss mulig 1 - Gå til spørsmål 19
Concepts	Family members, Family environment, Families, Family life

Value	Label	Cases	Percentage
1	Vi bor i samme husstand	131	20.0%
2	Daglig	51	7.8%
3	Mange ganger i uken	110	16.8%
4	Minst en gang i uken	170	26.0%
5	Minst en gang i måneden	92	14.0%
6	Flere ganger i året	85	13.0%
7	Sjeldnere	16	2.4%
9	Ubesvart	0	
Systemmiss		905	

Warning: these figures indicate the number of cases found in the data file. They cannot be interpreted as summary statistics of the population of interest.

v050: Spm18 Barn: Hvor ofte har du kontakt med datteren/sønnen ved telefon etc

Information	[Type= continuous] [Format=numeric] [Range= 1-99999999] [Missing=*]
Statistics [NW/ W]	[Valid=566 /-] [Invalid=994 /-]

File : NSD0440**# v050: Spm18 Barn: Hvor ofte har du kontakt med datteren/sønnen ved telefon etc**

Pre-question	Besvares hvis du har voksne barn som fremdeles lever, og hvis du har kontakt med minst én av dem, og hvis ikke bor i samme husstand som den datteren/sønnen du har mest kontakt med:
Literat question	Utover dette, hvor ofte har du kontakt med denne datteren/sønnen, enten ved telefon, brev, faks eller e-post?
Post-question	Kun ett kryss mulig
Concepts	Family members, Family environment, Families, Family life

Value	Label	Cases	Percentage
1	Daglig	106	18.7%
2	Mange ganger i uken	204	36.0%
3	Minst en gang i uken	181	32.0%
4	Minst en gang i måneden	44	7.8%
5	Flere ganger i året	18	3.2%
6	Sjeldnere	13	2.3%
7	Aldri	0	
9	Ubesvart	0	

Warning: these figures indicate the number of cases found in the data file. They cannot be interpreted as summary statistics of the population of interest.

v051: Spm19 Far: Hvor ofte treffer du din far

Information	[Type= continuous] [Format=numeric] [Range= 1-99999999] [Missing=*]
Statistics [NW/ W]	[Valid=1508 /-] [Invalid=52 /-]
Literal question	Hvor ofte treffer du din far?
Post-question	Kun ett kryss mulig 1 - Gå til spørsmål 21 9 - Gå til spørsmål 21 10 - Gå til spørsmål 21
Concepts	Family members, Family environment, Families, Family life

Value	Label	Cases	Percentage
1	Han bor i samme husstand som meg	78	5.2%
2	Daglig	38	2.5%
3	Mange ganger i uken	72	4.8%
4	Minst en gang i uken	164	10.9%
5	Minst en gang i måneden	157	10.4%
6	Flere ganger i året	179	11.9%
7	Sjeldnere	60	4.0%
8	Aldri	23	1.5%
9	Min far lever ikke lenger	728	48.3%
10	Jeg vet ikke hvor min far bor	9	0.6%
99	Ubesvart	0	

Warning: these figures indicate the number of cases found in the data file. They cannot be interpreted as summary statistics of the population of interest.

v052: Spm20 Far: Hvor ofte har du kontakt med din far ved telefon etc

Information	[Type= discrete] [Format=numeric] [Range= 1-99999999] [Missing=*]
Statistics [NW/ W]	[Valid=707 /-] [Invalid=853 /-]
Pre-question	Besvares hvis du har far i live som ikke bor i samme husstand som deg og som du vet hvor bor:
Literal question	Utover dette, hvor ofte har du kontakt med din far, enten ved telefon, brev, faks eller e-post?
Post-question	Kun ett kryss mulig
Concepts	Family members, Family environment, Families, Family life

Value	Label	Cases	Percentage
1	Daglig	39	5.5%
2	Mange ganger i uken	127	18.0%
3	Minst en gang i uken	227	32.1%
4	Minst en gang i måneden	152	21.5%
5	Flere ganger i året	74	10.5%
6	Sjeldnere	31	4.4%
7	Aldri	57	8.1%
9	Ubesvart	0	
Sysmiss		853	

Warning: these figures indicate the number of cases found in the data file. They cannot be interpreted as summary statistics of the population of interest.

v053: Spm21 Mor: Hvor ofte treffer du din mor

Information	[Type= discrete] [Format=numeric] [Range= 1-99999999] [Missing=*]
Statistics [NW/ W]	[Valid=1506 /-] [Invalid=54 /-]
Literal question	Hvor ofte treffer du din mor?
Post-question	Kun ett kryss mulig

# v053: Spm21 Mor: Hvor ofte treffer du din mor			
	1 - Gå til spørsmål 24 9 - Gå til spørsmål 24 10 - Gå til spørsmål 24		
Concepts	Family members, Family environment, Families, Family life		
Value	Label	Cases	Percentage
1	Hun bor i samme husstand som meg	97	6.4%
2	Daglig	52	3.5%
3	Mange ganger i uken	134	8.9%
4	Minst en gang i uken	245	16.3%
5	Minst en gang i måneden	210	13.9%
6	Flere ganger i året	204	13.5%
7	Sjeldnere	66	4.4%
8	Aldri	9	0.6%
9	Min mor lever ikke lenger	488	32.4%
10	Jeg vet ikke hvor min mor bor	1	0.1%
99	Ubesvart	0	
Sysmiss		54	
<i>Warning: these figures indicate the number of cases found in the data file. They cannot be interpreted as summary statistics of the population of interest.</i>			
# v054: Spm22 Mor: Hvor ofte har du kontakt med din mor ved telefon etc			
Information	[Type= discrete] [Format=numeric] [Range= 1-99999999] [Missing=*]		
Statistics [NW/ W]	[Valid=915 /-] [Invalid=645 /-]		
Pre-question	Besvares hvis du har mor i live som ikke bor i samme husstand som deg og som du vet hvor bor:		
Literat question	Utover dette, hvor ofte har du kontakt med din mor, enten ved telefon, brev, faks eller e-post?		
Post-question	Kun ett kryss mulig		
Concepts	Family members, Family environment, Families, Family life		
Value	Label	Cases	Percentage
1	Daglig	82	9.0%
2	Mange ganger i uken	250	27.3%
3	Minst en gang i uken	349	38.1%
4	Minst en gang i måneden	134	14.6%
5	Flere ganger i året	48	5.2%
6	Sjeldnere	18	2.0%
7	Aldri	34	3.7%
9	Ubesvart	0	
Sysmiss		645	
<i>Warning: these figures indicate the number of cases found in the data file. They cannot be interpreted as summary statistics of the population of interest.</i>			
# v055: Spm23 Mor: Hvor lang tid vil det ta deg å komme til din mors bolig			
Information	[Type= discrete] [Format=numeric] [Range= 1-99999999] [Missing=*]		
Statistics [NW/ W]	[Valid=911 /-] [Invalid=649 /-]		
Pre-question	Besvares hvis du har mor i live som ikke bor i samme husstand som deg og som du vet hvor bor:		
Literat question	Hvor lang tid vil det ta deg å komme til din mors bolig?		
Post-question	Tenk på den tiden det vanligvis tar fra dør til dør. Kun ett kryss mulig		
Concepts	Family members, Family environment, Families, Family life		

v055: Spm23 Mor: Hvor lang tid vil det ta deg å komme til din mors bolig

Value	Label	Cases	Percentage
1	Mindre enn 2 minutter	76	8.3%
2	Mindre enn 15 min	260	28.5%
3	Mellom 15 og 30 min	157	17.2%
4	Mellom 30 min og 1 time	94	10.3%
5	Mellom 1 og 2 timer	64	7.0%
6	Mellom 2 og 3 timer	46	5.0%
7	Mellom 3 og 5 timer	71	7.8%
8	Mellom 5 og 12 timer	95	10.4%
9	Over 12 timer	48	5.3%
99	Ubesvart	0	
Systemmiss		649	

Warning: these figures indicate the number of cases found in the data file. They cannot be interpreted as summary statistics of the population of interest.

v056: Spm24a Slekt: Hvor ofte har du vært i kontakt med onkler og tanter

Information	[Type= discrete] [Format=numeric] [Range= 1-99999999] [Missing=*]
Statistics [NW/ W]	[Valid=1344 /-] [Invalid=216 /-]
Literal question	I løpet av de siste fire ukene, hvor ofte har du vært i kontakt med følgende i din slekt og familie: ... A. Onkler og tanter
Post-question	Kun ett kryss mulig pr. linje
Concepts	Family members, Family environment, Families, Family life

Value	Label	Cases	Percentage
1	Vært i kontakt flere enn to ganger	172	12.8%
2	Vært i kontakt en eller to ganger	439	32.7%
3	Ikke vært i kontakt i det hele tatt	622	46.3%
4	Det er ingen slike i min familie	111	8.3%
9	Ubesvart	0	
Systemmiss		216	









Warning: these figures indicate the number of cases found in the data file. They cannot be interpreted as summary statistics of the population of interest.

v057: Spm24b Slekt: Hvor ofte har du vært i kontakt med søskenbarn

Information	[Type= discrete] [Format=numeric] [Range= 1-99999999] [Missing=*]
Statistics [NW/ W]	[Valid=1380 /-] [Invalid=180 /-]
Literal question	I løpet av de siste fire ukene, hvor ofte har du vært i kontakt med følgende i din slekt og familie: ... B. Søskenbarn/fettere og kusiner
Post-question	Kun ett kryss mulig pr. linje
Concepts	Family members, Family environment, Families, Family life

Value	Label	Cases	Percentage
1	Vært i kontakt flere enn to ganger	211	15.3%
2	Vært i kontakt en eller to ganger	471	34.1%
3	Ikke vært i kontakt i det hele tatt	666	48.3%
4	Det er ingen slike i min familie	32	2.3%
9	Ubesvart	0	
Systemmiss		180	

Warning: these figures indicate the number of cases found in the data file. They cannot be interpreted as summary statistics of the population of interest.

# v058: Spm24c Slekt: Hvor ofte har du vært i kontakt med svogere og svigerinner			
Information	[Type= discrete] [Format=numeric] [Range= 1-99999999] [Missing=*]		
Statistics [NW/ W]	[Valid=1414 /-] [Invalid=146 /-]		
Literal question	I løpet av de siste fire ukene, hvor ofte har du vært i kontakt med følgende i din slekt og familie: ... C. Svogere og svigerinner		
Post-question	Kun ett kryss mulig pr. linje		
Concepts	Family members, Family environment, Families, Family life		
Value	Label	Cases	Percentage
1	Vært i kontakt flere enn to ganger	468	 33.1%
2	Vært i kontakt en eller to ganger	534	 37.8%
3	Ikke vært i kontakt i det hele tatt	292	 20.7%
4	Det er ingen slike i min familie	120	 8.5%
9	Ubesvart	0	
Systemmiss		146	
<i>Warning: these figures indicate the number of cases found in the data file. They cannot be interpreted as summary statistics of the population of interest.</i>			
# v059: Spm24d Slekt: Hvor ofte har du vært i kontakt med nieser og nevøer			
Information	[Type= discrete] [Format=numeric] [Range= 1-99999999] [Missing=*]		
Statistics [NW/ W]	[Valid=1356 /-] [Invalid=204 /-]		
Literal question	I løpet av de siste fire ukene, hvor ofte har du vært i kontakt med følgende i din slekt og familie: ... D. Nieser og nevøer		
Post-question	Kun ett kryss mulig pr. linje		
Concepts	Family members, Family environment, Families, Family life		
Value	Label	Cases	Percentage
1	Vært i kontakt flere enn to ganger	319	 23.5%
2	Vært i kontakt en eller to ganger	462	 34.1%
3	Ikke vært i kontakt i det hele tatt	420	 31.0%
4	Det er ingen slike i min familie	155	 11.4%
9	Ubesvart	0	
Systemmiss		204	
<i>Warning: these figures indicate the number of cases found in the data file. They cannot be interpreted as summary statistics of the population of interest.</i>			
# v060: Spm25 Venn: Hvor mange nære venner har du på arbeidsplassen din			
Information	[Type= continuous] [Format=numeric] [Range= 0-56] [Missing=*]		
Statistics [NW/ W]	[Valid=1069 /-] [Invalid=491 /-] [Mean=2.893 /-] [StdDev=4.296 /-]		
Pre-question	Nå ønsker vi å vite litt om personer du kjenner utenom slekt og familie. Vårt første spørsmål dreier seg om personer på arbeidsplassen din. Dersom du ikke har inntektsgivende arbeid, fortsett med spørsmål 26.		
Literal question	Hvor mange nære venner har du på arbeidsplassen din?		
Post-question	Jeg har ... nære venner på arbeidsplassen Ingen ...		
Concepts	Social skills, Social networks, Social behaviour, Friends		
# v061: Spm26 Venn: Hvor mange venner har du i nabolaget eller nærområdet ditt			
Information	[Type= continuous] [Format=numeric] [Range= 0-80] [Missing=*]		
Statistics [NW/ W]	[Valid=1495 /-] [Invalid=65 /-] [Mean=4.12 /-] [StdDev=5.564 /-]		
Literal question	Tenk på mennesker som bor i nabolaget eller nærområdet ditt, hvor mange av dem er nære venner av deg?		

# v061: Spm26 Venn: Hvor mange venner har du i nabolaget eller nærområdet ditt			
Post-question	Jeg har .. nære venner som bor i nærheten Ingen ..		
Concepts	Social skills, Social networks, Social behaviour, Friends		
# v062: Spm27 Venn: Hvor mange andre nære venner har du			
Information	[Type= continuous] [Format=numeric] [Range= 0-98] [Missing=*]		
Statistics [NW/ W]	[Valid=1464 /-] [Invalid=96 /-] [Mean=9.971 /-] [StdDev=11.015 /-]		
Literal question	Hvor mange andre nære venner har du, utenom de på arbeidsplassen, i nabolaget og i familien?		
Post-question	Tenk for eksempel på venner i klubber, foreninger, kirken o.l. Jeg har .. andre nære venner Ingen ..		
Concepts	Social skills, Social networks, Social behaviour, Friends		
# v063: Spm28 Venn: Nærmeste venn er...			
Information	[Type= discrete] [Format=numeric] [Range= 1-99999999] [Missing=*]		
Statistics [NW/ W]	[Valid=1506 /-] [Invalid=54 /-]		
Pre-question	Tenk på din aller beste venn, den vennen du føler deg nærmest knyttet til (bortsett fra ektefelle, samboer eller partner).		
Literal question	Er denne vennen din ...		
Post-question	Kun ett kryss mulig		
Concepts	Social skills, Social networks, Social behaviour, Friends		
Value	Label	Cases	Percentage
1	Mannlig slektning	91	6.0%
2	Kvinnelig slektning	153	10.2%
3	Mann, som ikke er slektning	507	33.7%
4	Kvinne, som ikke er slektning	579	38.4%
5	Jeg har ingen som jeg regner som min nærmeste venn	176	11.7%
9	Ubesvart	0	
Sysmiss		54	
<i>Warning: these figures indicate the number of cases found in the data file. They cannot be interpreted as summary statistics of the population of interest.</i>			
# v064: Spm29 Venn: Hvor ofte treffer du denne vennen			
Information	[Type= discrete] [Format=numeric] [Range= 1-99999999] [Missing=*]		
Statistics [NW/ W]	[Valid=1328 /-] [Invalid=232 /-]		
Pre-question	Besvares hvis du har en venn du regner som din nærmeste venn:		
Literal question	Hvor ofte treffer du denne vennen?		
Post-question	Kun ett kryss mulig 1 - Gå til spørsmål 31		
Concepts	Social skills, Social networks, Social behaviour, Friends		
Value	Label	Cases	Percentage
1	Han/hun bor i samme husstand som meg	18	1.4%
2	Daglig	70	5.3%
3	Mange ganger i uken	232	17.5%
4	Minst en gang i uken	370	27.9%
5	Minst en gang i måneden	316	23.8%
6	Flere ganger i året	239	18.0%
7	Sjeldnere	68	5.1%

# v064: Spm29 Venn: Hvor ofte treffer du denne vennen			
Value	Label	Cases	Percentage
8	Aldri	15	1.1%
9	Ubesvart	0	
Sysmiss		232	
<i>Warning: these figures indicate the number of cases found in the data file. They cannot be interpreted as summary statistics of the population of interest.</i>			
# v065: Spm30 Venn: Hvor ofte har du kontakt med vennen din ved telefon etc			
Information	[Type= discrete] [Format=numeric] [Range= 1-99999999] [Missing=*]		
Statistics [NW/ W]	[Valid=1308 /-] [Invalid=252 /-]		
Pre-question	Besvares hvis du har en venn du regner som din nærmeste venn som ikke bor i samme husstand som deg:		
Literal question	Utover dette, hvor ofte har du annen kontakt med denne vennen din, enten ved telefon, brev, faks eller e-post?		
Post-question	Kun ett kryss mulig		
Concepts	Social skills, Social networks, Social behaviour, Friends		
Value	Label	Cases	Percentage
1	Daglig	108	8.3%
2	Mange ganger i uken	331	25.3%
3	Minst en gang i uken	428	32.7%
4	Minst en gang i måneden	267	20.4%
5	Flere ganger i året	104	8.0%
6	Sjeldnere	42	3.2%
7	Aldri	28	2.1%
9	Ubesvart	0	
Sysmiss		252	
<i>Warning: these figures indicate the number of cases found in the data file. They cannot be interpreted as summary statistics of the population of interest.</i>			
# v066: Spm31a Deltatt i aktiviteter: Politisk parti, organisasjon eller forening			
Information	[Type= discrete] [Format=numeric] [Range= 1-99999999] [Missing=*]		
Statistics [NW/ W]	[Valid=1184 /-] [Invalid=376 /-]		
Literal question	I løpet av de siste 12 månedene, har du deltatt i aktiviteter knyttet til følgende typer lag, foreninger eller organisasjoner? ... A. Et politisk parti, organisasjon eller forening		
Post-question	Kun ett kryss mulig pr. linje		
Concepts	Leisure time activities, Clubs, Organizations		
Value	Label	Cases	Percentage
1	Ja, deltatt i aktiviteter flere enn to ganger	88	7.4%
2	Ja, deltatt i aktiviteter en eller to ganger	37	3.1%
3	Nei, men jeg er medlem	74	6.2%
4	Nei, og jeg er ikke medlem	985	83.2%
9	Ubesvart	0	
Sysmiss		376	
<i>Warning: these figures indicate the number of cases found in the data file. They cannot be interpreted as summary statistics of the population of interest.</i>			
# v067: Spm31b Deltatt i aktiviteter: Fag eller yrkesorganisasjon			
Information	[Type= discrete] [Format=numeric] [Range= 1-99999999] [Missing=*]		
Statistics [NW/ W]	[Valid=1194 /-] [Invalid=366 /-]		
Literal question	I løpet av de siste 12 månedene, har du deltatt i aktiviteter knyttet til følgende typer lag, foreninger eller organisasjoner?		

# v067: Spm31b Deltatt i aktiviteter: Fag eller yrkesorganisasjon			
	... B. En fag- eller yrkesorganisasjon		
Post-question	Kun ett kryss mulig pr. linje		
Concepts	Leisure time activities, Clubs, Organizations		
Value	Label	Cases	Percentage
1	Ja, deltatt i aktiviteter flere enn to ganger	152	12.7%
2	Ja, deltatt i aktiviteter en eller to ganger	123	10.3%
3	Nei, men jeg er medlem	253	21.2%
4	Nei, og jeg er ikke medlem	666	55.8%
9	Ubesvart	0	
Sysmiss		366	
<i>Warning: these figures indicate the number of cases found in the data file. They cannot be interpreted as summary statistics of the population of interest.</i>			
# v068: Spm31c Deltatt i aktiviteter: Kirke eller religiøs forening			
Information	[Type= discrete] [Format=numeric] [Range= 1-99999999] [Missing=*]		
Statistics [NW/ W]	[Valid=1194 /-] [Invalid=366 /-]		
Literal question	I løpet av de siste 12 månedene, har du deltatt i aktiviteter knyttet til følgende typer lag, foreninger eller organisasjoner? ... C. Kirke eller religiøs forening		
Post-question	Kun ett kryss mulig pr. linje		
Concepts	Leisure time activities, Clubs, Organizations		
Value	Label	Cases	Percentage
1	Ja, deltatt i aktiviteter flere enn to ganger	162	13.6%
2	Ja, deltatt i aktiviteter en eller to ganger	79	6.6%
3	Nei, men jeg er medlem	162	13.6%
4	Nei, og jeg er ikke medlem	791	66.2%
9	Ubesvart	0	
Sysmiss		366	
<i>Warning: these figures indicate the number of cases found in the data file. They cannot be interpreted as summary statistics of the population of interest.</i>			
# v069: Spm31d Deltatt i aktiviteter: Idrettslag, hobby- eller fritidsklubb			
Information	[Type= discrete] [Format=numeric] [Range= 1-99999999] [Missing=*]		
Statistics [NW/ W]	[Valid=1267 /-] [Invalid=293 /-]		
Literal question	I løpet av de siste 12 månedene, har du deltatt i aktiviteter knyttet til følgende typer lag, foreninger eller organisasjoner? ... D. Et idrettslag, hobby- eller fritidsklubb		
Post-question	Kun ett kryss mulig pr. linje		
Concepts	Leisure time activities, Clubs, Organizations		
Value	Label	Cases	Percentage
1	Ja, deltatt i aktiviteter flere enn to ganger	468	36.9%
2	Ja, deltatt i aktiviteter en eller to ganger	110	8.7%
3	Nei, men jeg er medlem	49	3.9%
4	Nei, og jeg er ikke medlem	640	50.5%
9	Ubesvart	0	
Sysmiss		293	
<i>Warning: these figures indicate the number of cases found in the data file. They cannot be interpreted as summary statistics of the population of interest.</i>			

# v070: Spm31e Deltatt i aktiviteter: Veldedig organisasjon			
Information	[Type= discrete] [Format=numeric] [Range= 1-99999999] [Missing=*]		
Statistics [NW/ W]	[Valid=1162 /-] [Invalid=398 /-]		
Literal question	I løpet av de siste 12 månedene, har du deltatt i aktiviteter knyttet til følgende typer lag, foreninger eller organisasjoner? ... E. En veldedig organisasjon		
Post-question	Kun ett kryss mulig pr. linje		
Concepts	Leisure time activities, Clubs, Organizations		
Value	Label	Cases	Percentage
1	Ja, deltatt i aktiviteter flere enn to ganger	80	6.9%
2	Ja, deltatt i aktiviteter en eller to ganger	70	6.0%
3	Nei, men jeg er medlem	66	5.7%
4	Nei, og jeg er ikke medlem	946	81.4%
9	Ubesvart	0	
Sysmiss		398	
<i>Warning: these figures indicate the number of cases found in the data file. They cannot be interpreted as summary statistics of the population of interest.</i>			
# v071: Spm31f Deltatt i aktiviteter: Grendelag, velforening, naboforening			
Information	[Type= discrete] [Format=numeric] [Range= 1-99999999] [Missing=*]		
Statistics [NW/ W]	[Valid=1196 /-] [Invalid=364 /-]		
Literal question	I løpet av de siste 12 månedene, har du deltatt i aktiviteter knyttet til følgende typer lag, foreninger eller organisasjoner? ... F. Grendelag, velforening, naboforening		
Post-question	Kun ett kryss mulig pr. linje		
Concepts	Leisure time activities, Clubs, Organizations		
Value	Label	Cases	Percentage
1	Ja, deltatt i aktiviteter flere enn to ganger	116	9.7%
2	Ja, deltatt i aktiviteter en eller to ganger	163	13.6%
3	Nei, men jeg er medlem	107	8.9%
4	Nei, og jeg er ikke medlem	810	67.7%
9	Ubesvart	0	
Sysmiss		364	
<i>Warning: these figures indicate the number of cases found in the data file. They cannot be interpreted as summary statistics of the population of interest.</i>			
# v072: Spm31g Deltatt i aktiviteter: Andre lag, foreninger og organisasjoner			
Information	[Type= discrete] [Format=numeric] [Range= 1-99999999] [Missing=*]		
Statistics [NW/ W]	[Valid=1256 /-] [Invalid=304 /-]		
Literal question	I løpet av de siste 12 månedene, har du deltatt i aktiviteter knyttet til følgende typer lag, foreninger eller organisasjoner? ... G. Andre lag, foreninger og organisasjoner		
Post-question	Kun ett kryss mulig pr. linje		
Concepts	Leisure time activities, Clubs, Organizations		
Value	Label	Cases	Percentage
1	Ja, deltatt i aktiviteter flere enn to ganger	287	22.9%
2	Ja, deltatt i aktiviteter en eller to ganger	137	10.9%
3	Nei, men jeg er medlem	76	6.1%
4	Nei, og jeg er ikke medlem	756	60.2%
9	Ubesvart	0	

# v072: Spm31g Deltatt i aktiviteter: Andre lag, foreninger og organisasjoner			
Value	Label	Cases	Percentage
Sysmiss		304	
<i>Warning: these figures indicate the number of cases found in the data file. They cannot be interpreted as summary statistics of the population of interest.</i>			
# v073: Spm32a Siste 12 mnd: Hvor ofte har du hjulpet noen utenfor egen husstand			
Information	[Type= discrete] [Format=numeric] [Range= 1-99999999] [Missing=*]		
Statistics [NW/ W]	[Valid=1435 /-] [Invalid=125 /-]		
Literal question	I løpet av de siste 12 månedene, hvor ofte har du gjort noe av følgende for mennesker du personlig kjenner (slektninger, venner, nabo eller andre bekjente): ... A. Hjulpet noen utenfor din egen husstand med husarbeid eller innkjøp.		
Post-question	Kun ett kryss mulig pr. linje		
Concepts	Social support, Voluntary work, Social behaviour		
Value	Label	Cases	Percentage
1	Flere ganger i uken	86	6.0%
2	En gang i uken	180	12.5%
3	En gang i måneden	306	21.3%
4	To til tre ganger siste år	393	27.4%
5	En gang det siste år	78	5.4%
6	Har ikke hjulpet mennesker i det hele tatt	392	27.3%
9	Ubesvart	0	
Sysmiss		125	
<i>Warning: these figures indicate the number of cases found in the data file. They cannot be interpreted as summary statistics of the population of interest.</i>			
# v074: Spm32b Siste 12 mnd: Hvor ofte har du lånt et anseelig beløp til annen person			
Information	[Type= discrete] [Format=numeric] [Range= 1-99999999] [Missing=*]		
Statistics [NW/ W]	[Valid=1379 /-] [Invalid=181 /-]		
Literal question	I løpet av de siste 12 månedene, hvor ofte har du gjort noe av følgende for mennesker du personlig kjenner (slektninger, venner, nabo eller andre bekjente): ... B. Lånt et anseelig beløp til en annen person.		
Post-question	Kun ett kryss mulig pr. linje		
Concepts	Social support, Voluntary work, Social behaviour		
Value	Label	Cases	Percentage
1	Flere ganger i uken	3	0.2%
2	En gang i uken	8	0.6%
3	En gang i måneden	25	1.8%
4	To til tre ganger siste år	140	10.2%
5	En gang det siste år	181	13.1%
6	Har ikke hjulpet mennesker i det hele tatt	1022	74.1%
9	Ubesvart	0	
Sysmiss		181	
<i>Warning: these figures indicate the number of cases found in the data file. They cannot be interpreted as summary statistics of the population of interest.</i>			
# v075: Spm32c Siste 12 mnd: Hvor ofte har du brukt tid til å snakke med noen som var litt nedfor			
Information	[Type= discrete] [Format=numeric] [Range= 1-99999999] [Missing=*]		
Statistics [NW/ W]	[Valid=1463 /-] [Invalid=97 /-]		
Literal question	I løpet av de siste 12 månedene, hvor ofte har du gjort noe av følgende for mennesker du personlig kjenner (slektninger, venner, nabo eller andre bekjente):		

# v075: Spm32c Siste 12 mnd: Hvor ofte har du brukt tid til å snakke med noen som var litt nedfor			
	... C. Brukt tid til å snakke med noen som var litt nedfor eller deprimert.		
Post-question	Kun ett kryss mulig pr. linje		
Concepts	Social support, Voluntary work, Social behaviour		
Value	Label	Cases	Percentage
1	Flere ganger i uken	149	10.2%
2	En gang i uken	197	13.5%
3	En gang i måneden	297	20.3%
4	To til tre ganger siste år	470	32.1%
5	En gang det siste år	114	7.8%
6	Har ikke hjulpet mennesker i det hele tatt	236	16.1%
9	Ubesvart	0	
Sysmiss		97	
<i>Warning: these figures indicate the number of cases found in the data file. They cannot be interpreted as summary statistics of the population of interest.</i>			
# v076: Spm32d Siste 12 mnd: Hjulpet noen med å finne en jobb			
Information	[Type= discrete] [Format=numeric] [Range= 1-99999999] [Missing=*]		
Statistics [NW/ W]	[Valid=1386 /-] [Invalid=174 /-]		
Literal question	I løpet av de siste 12 månedene, hvor ofte har du gjort noe av følgende for mennesker du personlig kjenner (slektninger, venner, nabo eller andre bekjente): ... D. Hjulpet noen med å finne en jobb.		
Post-question	Kun ett kryss mulig pr. linje		
Concepts	Social support, Voluntary work, Social behaviour		
Value	Label	Cases	Percentage
1	Flere ganger i uken	10	0.7%
2	En gang i uken	7	0.5%
3	En gang i måneden	27	1.9%
4	To til tre ganger siste år	158	11.4%
5	En gang det siste år	258	18.6%
6	Har ikke hjulpet mennesker i det hele tatt	926	66.8%
9	Ubesvart	0	
Sysmiss		174	
<i>Warning: these figures indicate the number of cases found in the data file. They cannot be interpreted as summary statistics of the population of interest.</i>			
# v077: Spm33a Hvem ville du først be om hjelp dersom du har influensa			
Information	[Type= discrete] [Format=numeric] [Range= 1-99999999] [Missing=*]		
Statistics [NW/ W]	[Valid=1558 /-] [Invalid=2 /-]		
Literal question	Nå følger noen spørsmål om hvordan du ville skaffet deg hjelp i situasjoner som hvem som helst kan befinne seg i. Tenk deg at du har influensa og må holde sengen i noen dager. Du trenger hjelp i huset til innkjøp og lignende. ... A. Hvem ville du først be om hjelp?		
Post-question	Kun ett kryss mulig		
Concepts	Social structure, Friends, Roles, Social support		
Value	Label	Cases	Percentage
1	Ektefelle/samboer/partner	1088	69.8%
2	Mor	96	6.2%
3	Far	16	1.0%

v077: Spm33a Hvem ville du først be om hjelp dersom du har influensa

Value	Label	Cases	Percentage
4	Datter	69	4.4%
5	Svigerdatter	2	0.1%
6	Sønn	33	2.1%
7	Svigersønn	0	
8	Søster	20	1.3%
9	Bror	14	0.9%
10	Annen familie/slekt	7	0.4%
11	Annen svigerfamilie	3	0.2%
12	Nær venn	81	5.2%
13	Nabo	18	1.2%
14	Arbeidskollega	4	0.3%
15	Offentlig kontor	3	0.2%
16	En du betaler	4	0.3%
17	Andre	1	0.1%
18	Ville ikke be noen	11	0.7%
88	Flere kryss	88	5.6%
99	Ubesvart	0	
Systemmiss		2	

Warning: these figures indicate the number of cases found in the data file. They cannot be interpreted as summary statistics of the population of interest.

v078: Spm33b Hvem ville du dernest be om hjelp dersom du har influensa

Information	[Type= discrete] [Format=numeric] [Range= 1-99999999] [Missing=*]
Statistics [NW/ W]	[Valid=1470 /-] [Invalid=90 /-]
Literal question	Tenk deg at du har influensa og må holde sengen i noen dager. Du trenger hjelp i huset til innkjøp og lignende. ... B. Og hvem ville du dernest be om hjelp?
Post-question	Kun ett kryss mulig
Concepts	Social structure, Friends, Roles, Social support

Value	Label	Cases	Percentage
1	Ektefelle/samboer/partner	28	1.9%
2	Mor	244	16.6%
3	Far	79	5.4%
4	Datter	263	17.9%
5	Svigerdatter	17	1.2%
6	Sønn	216	14.7%
7	Svigersønn	5	0.3%
8	Søster	86	5.9%
9	Bror	68	4.6%
10	Annen familie/slekt	46	3.1%
11	Annen svigerfamilie	57	3.9%
12	Nær venn	175	11.9%
13	Nabo	77	5.2%
14	Arbeidskollega	23	1.6%
15	Offentlig kontor	12	0.8%
16	En du betaler	6	0.4%
17	Andre	15	1.0%

v078: Spm33b Hvem ville du dernest be om hjelp dersom du har influensa

Value	Label	Cases	Percentage
18	Ville ikke be noen	28	1.9%
88	Flere kryss	25	1.7%
99	Ubesvart	0	
Sysmiss		90	

Warning: these figures indicate the number of cases found in the data file. They cannot be interpreted as summary statistics of the population of interest.

v079: Spm34a Hvem ville du først henvende deg til dersom du måtte låne en stor sum penger

Information	[Type= discrete] [Format=numeric] [Range= 1-99999999] [Missing=*]
Statistics [NW/ W]	[Valid=1554 /-] [Invalid=6 /-]
Literat question	Tenk deg at du måtte låne en stor sum penger. ... A. Hvem ville du først henvende deg til for hjelp?
Post-question	Kun ett kryss mulig
Concepts	Social structure, Friends, Roles, Social support

Value	Label	Cases	Percentage
1	Ektefelle/samboer/partner	368	23.7%
2	Mor	138	8.9%
3	Far	166	10.7%
4	Datter	12	0.8%
5	Sønn	23	1.5%
6	Søster	14	0.9%
7	Bror	27	1.7%
8	Annen familie/slekt	16	1.0%
9	Svigerfamilie	14	0.9%
10	Nær venn	31	2.0%
11	Nabo	1	0.1%
12	Arbeidskollega	2	0.1%
13	Arbeidsgiver	6	0.4%
14	Sosialkontoret	2	0.1%
15	Bank/kredittselskap	628	40.4%
16	Privat pengeutlåner	2	0.1%
17	Andre	6	0.4%
18	Ville ikke be noen	28	1.8%
88	Flere kryss	70	4.5%
99	Ubesvart	0	
Sysmiss		6	

Warning: these figures indicate the number of cases found in the data file. They cannot be interpreted as summary statistics of the population of interest.

v080: Spm34b Hvem ville du dernest henvende deg til dersom du måtte låne en stor sum penger

Information	[Type= discrete] [Format=numeric] [Range= 1-99999999] [Missing=*]
Statistics [NW/ W]	[Valid=1435 /-] [Invalid=125 /-]
Literat question	Tenk deg at du måtte låne en stor sum penger. ... B. Og hvem ville du dernest henvende deg til for hjelp?
Post-question	Kun ett kryss mulig
Concepts	Social structure, Friends, Roles, Social support

v080: Spm34b Hvem ville du dernest henvende deg til dersom du måtte låne en stor sum penger

Value	Label	Cases	Percentage
1	Ektefelle/samboer/partner	72	5.0%
2	Mor	171	11.9%
3	Far	171	11.9%
4	Datter	39	2.7%
5	Sønn	51	3.6%
6	Søster	41	2.9%
7	Bror	74	5.2%
8	Annen familie/slekt	46	3.2%
9	Svigerfamilie	54	3.8%
10	Nær venn	52	3.6%
11	Nabo	6	0.4%
12	Arbeidskollega	11	0.8%
13	Arbeidsgiver	96	6.7%
14	Sosialkontoret	23	1.6%
15	Bank/kredittselskap	223	15.5%
16	Privat pengeutlåner	38	2.6%
17	Andre	33	2.3%
18	Ville ikke be noen	206	14.4%
88	Flere kryss	28	2.0%
99	Ubesvart	0	
Sysmiss		125	

Warning: these figures indicate the number of cases found in the data file. They cannot be interpreted as summary statistics of the population of interest.

v081: Spm35a Hvem ville du først ta kontakt med dersom du ønsket å snakke med noen

Information	[Type= discrete] [Format=numeric] [Range= 1-99999999] [Missing=*]
Statistics [NW/ W]	[Valid=1555 /-] [Invalid=5 /-]
Literal question	Tenk deg nå at du føler deg litt nedfor eller deprimert, og at du ønsker å snakke med noen. ... A. Hvem ville du først ta kontakt med?
Post-question	Kun ett kryss mulig
Concepts	Social structure, Friends, Roles, Social support

Value	Label	Cases	Percentage
1	Ektefelle/samboer/partner	899	57.8%
2	Mor	53	3.4%
3	Far	8	0.5%
4	Datter	42	2.7%
5	Sønn	21	1.4%
6	Søster	51	3.3%
7	Bror	13	0.8%
8	Annen familie/slekt	13	0.8%
9	Svigerfamilie	1	0.1%
10	Nær venn	282	18.1%
11	Nabo	5	0.3%
12	Arbeidskollega	7	0.5%
13	Prest eller kirkemedlem	5	0.3%

v081: Spm35a Hvem ville du først ta kontakt med dersom du ønsket å snakke med noen

Value	Label	Cases	Percentage
14	Legen din	42	2.7%
15	Psykolog eller annen profesjonell rådgiver	13	0.8%
16	Hjelpegruppe	2	0.1%
17	Andre	7	0.5%
18	Ville ikke be noen	45	2.9%
88	Flere kryss	46	3.0%
99	Ubesvart	0	
Sysmiss		5	

Warning: these figures indicate the number of cases found in the data file. They cannot be interpreted as summary statistics of the population of interest.

v082: Spm35b Hvem ville du dernest ta kontakt med dersom du ønsket å snakke med noen

Information	[Type= discrete] [Format=numeric] [Range= 1-99999999] [Missing=*]
Statistics [NW/ W]	[Valid=1454 /-] [Invalid=106 /-]
Literal question	Tenk deg nå at du føler deg litt nedfor eller deprimert, og at du ønsker å snakke med noen. ... B. Og hvem ville du dernest ta kontakt med?
Post-question	Kun ett kryss mulig
Concepts	Social structure, Friends, Roles, Social support

Value	Label	Cases	Percentage
1	Ektefelle/samboer/partner	102	7.0%
2	Mor	163	11.2%
3	Far	28	1.9%
4	Datter	131	9.0%
5	Sønn	64	4.4%
6	Søster	126	8.7%
7	Bror	50	3.4%
8	Annen familie/slekt	29	2.0%
9	Svigerfamilie	15	1.0%
10	Nær venn	398	27.4%
11	Nabo	12	0.8%
12	Arbeidskollega	43	3.0%
13	Prest eller kirkemedlem	25	1.7%
14	Legen din	131	9.0%
15	Psykolog eller annen profesjonell rådgiver	43	3.0%
16	Hjelpegruppe	3	0.2%
17	Andre	21	1.4%
18	Ville ikke be noen	54	3.7%
88	Flere kryss	16	1.1%
99	Ubesvart	0	
Sysmiss		106	

Warning: these figures indicate the number of cases found in the data file. They cannot be interpreted as summary statistics of the population of interest.

v083: Spm36 Hvordan fikk du først kjennskap til jobb hos din nåværende arbeidsgiver

Information	[Type= discrete] [Format=numeric] [Range= 1-99999999] [Missing=*]
Statistics [NW/ W]	[Valid=1459 /-] [Invalid=101 /-]

# v083: Spm36 Hvordan fikk du først kjennskap til jobb hos din nåværende arbeidsgiver			
Literal question	Det er mange måter man kan få kjennskap til en jobb på - gjennom mennesker, annonser, arbeidsbyråer osv. Hvordan fikk du først kjennskap til jobb hos din nåværende arbeidsgiver?		
Post-question	Hvis du for tiden ikke har jobb, tenk på din siste jobb. Kun ett kryss mulig		
Concepts	Friends, Social participation, Social behaviour, Everyday life		
Value	Label	Cases	Percentage
1	Jeg har aldri hatt inntektsgivende arbeid	2	0.1%
2	Foreldre eller søsken	97	6.6%
3	Andre slektninger	45	3.1%
4	En nær venn	111	7.6%
5	En bekjent	160	11.0%
6	Aetat	69	4.7%
7	Vikarbyrå	19	1.3%
8	Praksisplass	39	2.7%
9	Annonse	434	29.7%
10	Arbeidsgiver kontaktet meg	240	16.4%
11	Henvendte meg til arbeidsgiver	243	16.7%
99	Ubesvart	0	
Sysmiss		101	
<i>Warning: these figures indicate the number of cases found in the data file. They cannot be interpreted as summary statistics of the population of interest.</i>			
# v084: Spm37a Hvor viktig eller ikke er det at nære venner er intelligente			
Information	[Type= discrete] [Format=numeric] [Range= 1-99999999] [Missing=*]		
Statistics [NW/ W]	[Valid=1402 /-] [Invalid=158 /-]		
Literal question	Hvor viktig eller ikke synes du det er at nære venner av deg er personer som: ... A. Er intelligente og som får meg til å tenke.		
Post-question	Kun ett kryss mulig pr. linje		
Concepts	Friends, Social participation, Social behaviour, Everyday life		
Value	Label	Cases	Percentage
1	Ytterst viktig	136	9.7%
2	Veldig viktig	394	28.1%
3	Nokså viktig	468	33.4%
4	Ikke så viktig	327	23.3%
5	Ikke viktig i det hele tatt	77	5.5%
9	Ubesvart	0	
Sysmiss		158	
<i>Warning: these figures indicate the number of cases found in the data file. They cannot be interpreted as summary statistics of the population of interest.</i>			
# v085: Spm37b Hvor viktig eller ikke er det at nære venner hjelper meg			
Information	[Type= discrete] [Format=numeric] [Range= 1-99999999] [Missing=*]		
Statistics [NW/ W]	[Valid=1383 /-] [Invalid=177 /-]		
Literal question	Hvor viktig eller ikke synes du det er at nære venner av deg er personer som: ... B. Hjelper meg med å få ting gjort.		
Post-question	Kun ett kryss mulig pr. linje		
Concepts	Friends, Social participation, Social behaviour, Everyday life		

v085: Spm37b Hvor viktig eller ikke er det at nære venner hjelper meg

Value	Label	Cases	Percentage
1	Ytterst viktig	41	3.0%
2	Veldig viktig	222	16.1%
3	Nokså viktig	407	29.4%
4	Ikke så viktig	575	41.6%
5	Ikke viktig i det hele tatt	138	10.0%
9	Ubesvart	0	
Sysmiss		177	

Warning: these figures indicate the number of cases found in the data file. They cannot be interpreted as summary statistics of the population of interest.

v086: Spm37c Hvor viktig eller ikke er det at nære venner virkelig forstår meg

Information	[Type= discrete] [Format=numeric] [Range= 1-99999999] [Missing=*]
Statistics [NW/ W]	[Valid=1416 /-] [Invalid=144 /-]
Literal question	Hvor viktig eller ikke synes du det er at nære venner av deg er personer som: ... C. Virkelig forstår meg.
Post-question	Kun ett kryss mulig pr. linje
Concepts	Friends, Social participation, Social behaviour, Everyday life

Value	Label	Cases	Percentage
1	Ytterst viktig	275	19.4%
2	Veldig viktig	618	43.6%
3	Nokså viktig	408	28.8%
4	Ikke så viktig	97	6.9%
5	Ikke viktig i det hele tatt	18	1.3%
9	Ubesvart	0	
Sysmiss		144	

Warning: these figures indicate the number of cases found in the data file. They cannot be interpreted as summary statistics of the population of interest.

v087: Spm37d Hvor viktig eller ikke er det at nære venner gir meg hyggelig selskap

Information	[Type= discrete] [Format=numeric] [Range= 1-99999999] [Missing=*]
Statistics [NW/ W]	[Valid=1448 /-] [Invalid=112 /-]
Literal question	Hvor viktig eller ikke synes du det er at nære venner av deg er personer som: ... D. Gir meg hyggelig selskap.
Post-question	Kun ett kryss mulig pr. linje
Concepts	Friends, Social participation, Social behaviour, Everyday life

Value	Label	Cases	Percentage
1	Ytterst viktig	365	25.2%
2	Veldig viktig	777	53.7%
3	Nokså viktig	271	18.7%
4	Ikke så viktig	22	1.5%
5	Ikke viktig i det hele tatt	13	0.9%
9	Ubesvart	0	
Sysmiss		112	

Warning: these figures indicate the number of cases found in the data file. They cannot be interpreted as summary statistics of the population of interest.

v088: Spm38a Voksne er pliktige til å ta seg av sine eldre foreldre

Information	[Type= discrete] [Format=numeric] [Range= 1-99999999] [Missing=*]
--------------------	---

# v088: Spm38a Voksne er pliktige til å ta seg av sine eldre foreldre			
Statistics [NW/ W]	[Valid=1521 /-] [Invalid=39 /-]		
Literal question	I hvilken grad er du enig eller uenig i følgende påstander: ... A. Voksne er pliktige til å ta seg av sine eldre foreldre.		
Post-question	Kun ett kryss mulig pr. linje		
Concepts	Attitudes, Family environment, Family life, Social support		
Value	Label	Cases	Percentage
1	Sterkt enig	208	13.7%
2	Enig	696	45.8%
3	Verken enig eller uenig	407	26.8%
4	Uenig	172	11.3%
5	Sterkt uenig	26	1.7%
8	Vet ikke	12	0.8%
9	Ubesvart	0	
Sysmiss		39	
<i>Warning: these figures indicate the number of cases found in the data file. They cannot be interpreted as summary statistics of the population of interest.</i>			
# v089: Spm38b Man bør ta seg av sin egen familie før man hjelper andre			
Information	[Type= discrete] [Format=numeric] [Range= 1-99999999] [Missing=*]		
Statistics [NW/ W]	[Valid=1518 /-] [Invalid=42 /-]		
Literal question	I hvilken grad er du enig eller uenig i følgende påstander: ... B. Man bør først ta seg av sin egen familie før man hjelper andre.		
Post-question	Kun ett kryss mulig pr. linje		
Concepts	Attitudes, Family environment, Family life, Social support		
Value	Label	Cases	Percentage
1	Sterkt enig	181	11.9%
2	Enig	774	51.0%
3	Verken enig eller uenig	364	24.0%
4	Uenig	176	11.6%
5	Sterkt uenig	14	0.9%
8	Vet ikke	9	0.6%
9	Ubesvart	0	
Sysmiss		42	
<i>Warning: these figures indicate the number of cases found in the data file. They cannot be interpreted as summary statistics of the population of interest.</i>			
# v090: Spm38c Mennesker som er godt stilt bør hjelpe venner som ikke har det bra			
Information	[Type= discrete] [Format=numeric] [Range= 1-99999999] [Missing=*]		
Statistics [NW/ W]	[Valid=1500 /-] [Invalid=60 /-]		
Literal question	I hvilken grad er du enig eller uenig i følgende påstander: ... C. Mennesker som er godt stilt bør hjelpe venner som ikke har det like bra.		
Post-question	Kun ett kryss mulig pr. linje		
Concepts	Attitudes, Family environment, Family life, Social support		
Value	Label	Cases	Percentage
1	Sterkt enig	128	8.5%
2	Enig	739	49.3%

v090: Spm38c Mennesker som er godt stilt bør hjelpe venner som ikke har det bra

Value	Label	Cases	Percentage
3	Verken enig eller uenig	476	31.7%
4	Uenig	121	8.1%
5	Sterkt uenig	15	1.0%
8	Vet ikke	21	1.4%
9	Ubesvart	0	
Sysmiss		60	

Warning: these figures indicate the number of cases found in the data file. They cannot be interpreted as summary statistics of the population of interest.

v091: Spm38d Det er i orden å utvikle vennskap med mennesker som du vet kan være til nytte

Information	[Type= discrete] [Format=numeric] [Range= 1-99999999] [Missing=*]
Statistics [NW/ W]	[Valid=1500 /-] [Invalid=60 /-]
Literal question	I hvilken grad er du enig eller uenig i følgende påstander: ... D. Det er helt i orden å utvikle vennskap med mennesker bare fordi du vet at de kan være til nytte for deg.
Post-question	Kun ett kryss mulig pr. linje
Concepts	Attitudes, Family environment, Family life, Social support

Value	Label	Cases	Percentage
1	Sterkt enig	7	0.5%
2	Enig	89	5.9%
3	Verken enig eller uenig	192	12.8%
4	Uenig	695	46.3%
5	Sterkt uenig	498	33.2%
8	Vet ikke	19	1.3%
9	Ubesvart	0	
Sysmiss		60	

Warning: these figures indicate the number of cases found in the data file. They cannot be interpreted as summary statistics of the population of interest.

v092: Spm39a Myndighetenes ansvar: sørge for barnepass til alle som vil ha det

Information	[Type= discrete] [Format=numeric] [Range= 1-99999999] [Missing=*]
Statistics [NW/ W]	[Valid=1490 /-] [Invalid=70 /-]
Literal question	Mener du at myndighetene i sin alminnelighet bør ha ansvaret for å: ... A. Sørge for barnepass til alle som vil ha det.
Post-question	Kun ett kryss mulig pr. linje
Concepts	Attitudes, Social attitudes, Social behaviour

Value	Label	Cases	Percentage
1	Ja, absolutt	553	37.1%
2	Ja, antakelig	467	31.3%
3	Nei antakelig ikke	290	19.5%
4	Nei, absolutt ikke	180	12.1%
9	Ubesvart	0	
Sysmiss		70	

Warning: these figures indicate the number of cases found in the data file. They cannot be interpreted as summary statistics of the population of interest.

v093: Spm39b Myndighetenes ansvar: sikre eldre en anstendig levestandard

Information	[Type= discrete] [Format=numeric] [Range= 1-99999999] [Missing=*]
Statistics [NW/ W]	[Valid=1542 /-] [Invalid=18 /-]

# v093: Spm39b Myndighetenes ansvar: sikre eldre en anstendig levestandard			
Literal question	Mener du at myndighetene i sin alminnelighet bør ha ansvaret for å: ... B. Sikre eldre en anstendig levestandard.		
Post-question	Kun ett kryss mulig pr. linje		
Concepts	Attitudes, Social attitudes, Social behaviour		
Value	Label	Cases	Percentage
1	Ja, absolutt	1349	87.5%
2	Ja, antakelig	176	11.4%
3	Nei antakelig ikke	11	0.7%
4	Nei, absolutt ikke	6	0.4%
9	Ubesvart	0	
Sysmiss		18	
<i>Warning: these figures indicate the number of cases found in the data file. They cannot be interpreted as summary statistics of the population of interest.</i>			
# v094: Spm40 Beskrive livet ditt slik det generelt er i disse dager			
Information	[Type= discrete] [Format=numeric] [Range= 1-99999999] [Missing=*]		
Statistics [NW/ W]	[Valid=1547 /-] [Invalid=13 /-]		
Literal question	Dersom du skulle beskrive livet ditt slik det generelt er i disse dager, hvor lykkelig eller ulykkelig vil du si at du er, alt i alt?		
Post-question	Kun ett kryss mulig		
Concepts	Attitudes, Social attitudes, Social behaviour		
Value	Label	Cases	Percentage
1	Svært lykkelig	346	22.4%
2	Ganske lykkelig	978	63.2%
3	Ikke særlig lykkelig	138	8.9%
4	Ikke lykkelig i det hele tatt	29	1.9%
8	Vet ikke	56	3.6%
9	Ubesvart	0	
Sysmiss		13	
<i>Warning: these figures indicate the number of cases found in the data file. They cannot be interpreted as summary statistics of the population of interest.</i>			
# v095: Spm41 Føler du at familien din,slekt og venner krever for mye av deg			
Information	[Type= discrete] [Format=numeric] [Range= 1-99999999] [Missing=*]		
Statistics [NW/ W]	[Valid=1551 /-] [Invalid=9 /-]		
Literal question	Føler du at familien din, slekt og venner krever for mye av deg?		
Post-question	Kun ett kryss mulig		
Concepts	Attitudes, Social attitudes, Social behaviour		
Value	Label	Cases	Percentage
1	Nei, aldri	697	44.9%
2	Ja, men sjelden	396	25.5%
3	Ja, av og til	387	25.0%
4	Ja, ofte	50	3.2%
5	Ja, svært ofte	21	1.4%
9	Ubesvart	0	
Sysmiss		9	
<i>Warning: these figures indicate the number of cases found in the data file. They cannot be interpreted as summary statistics of the population of interest.</i>			

# v096: Spm42a Det finnes bare noen få mennesker jeg helt kan stole på			
Information	[Type= discrete] [Format=numeric] [Range= 1-99999999] [Missing=*]		
Statistics [NW/ W]	[Valid=1519 /-] [Invalid=41 /-]		
Literal question	I hvilken grad er du enig eller uenig i følgende uttalelser? ... A. Det finnes bare noen få mennesker jeg helt kan stole på.		
Post-question	Kun ett kryss mulig pr. linje		
Concepts	Social behaviour, Social interaction, Interpersonal relations		
Value	Label	Cases	Percentage
1	Sterkt enig	309	20.3%
2	Enig	755	49.7%
3	Verken enig eller uenig	143	9.4%
4	Uenig	264	17.4%
5	Sterkt uenig	36	2.4%
8	Vet ikke	12	0.8%
9	Ubesvart	0	
Sysmiss		41	
<i>Warning: these figures indicate the number of cases found in the data file. They cannot be interpreted as summary statistics of the population of interest.</i>			
# v097: Spm42b Stort sett kan en være sikker på at andre vil en det beste			
Information	[Type= discrete] [Format=numeric] [Range= 1-99999999] [Missing=*]		
Statistics [NW/ W]	[Valid=1508 /-] [Invalid=52 /-]		
Literal question	I hvilken grad er du enig eller uenig i følgende uttalelser? ... B. Stort sett kan man være sikker på at andre vil en det beste.		
Post-question	Kun ett kryss mulig pr. linje		
Concepts	Social behaviour, Social interaction, Interpersonal relations		
Value	Label	Cases	Percentage
1	Sterkt enig	48	3.2%
2	Enig	704	46.7%
3	Verken enig eller uenig	465	30.8%
4	Uenig	227	15.1%
5	Sterkt uenig	38	2.5%
8	Vet ikke	26	1.7%
9	Ubesvart	0	
Sysmiss		52	
<i>Warning: these figures indicate the number of cases found in the data file. They cannot be interpreted as summary statistics of the population of interest.</i>			
# v098: Spm42c Dersom man ikke er forsiktig, vil andre mennesker utnytte en			
Information	[Type= discrete] [Format=numeric] [Range= 1-99999999] [Missing=*]		
Statistics [NW/ W]	[Valid=1487 /-] [Invalid=73 /-]		
Literal question	I hvilken grad er du enig eller uenig i følgende uttalelser? ... C. Dersom man ikke er forsiktig, vil andre mennesker utnytte en.		
Post-question	Kun ett kryss mulig pr. linje		
Concepts	Social behaviour, Social interaction, Interpersonal relations		
Value	Label	Cases	Percentage
1	Sterkt enig	89	6.0%

v098: Spm42c Dersom man ikke er forsiktig, vil andre mennesker utnytte en

Value	Label	Cases	Percentage
2	Enig	449	30.2%
3	Verken enig eller uenig	521	35.0%
4	Uenig	355	23.9%
5	Sterkt uenig	35	2.4%
8	Vet ikke	38	2.6%
9	Ubesvart	0	
Sysmiss		73	

Warning: these figures indicate the number of cases found in the data file. They cannot be interpreted as summary statistics of the population of interest.

v099: Spm43 Hvor lenge har du bodd i kommunen du nå bor i

Information	[Type= continuous] [Format=numeric] [Range= 1925-9996] [Missing=*]
Statistics [NW/ W]	[Valid=1531 /-] [Invalid=29 /-]
Literal question	Hvor lenge har du bodd i kommunen du nå bor i? Skriv årstallet:
Concepts	Human settlement, Place of residence

Value	Label	Cases	Percentage
9996	Siden jeg ble født	583	100.0%

Warning: these figures indicate the number of cases found in the data file. They cannot be interpreted as summary statistics of the population of interest.

v100: Spm44 Hvor sannsynlig er det at du vil kunne påvirke i ditt nærmiljø

Information	[Type= discrete] [Format=numeric] [Range= 1-99999999] [Missing=*]
Statistics [NW/ W]	[Valid=1553 /-] [Invalid=7 /-]
Pre-question	Tenk deg at du ønsker at lokale myndigheter skal foreta noen forbedringer i ditt nærmiljø.
Literal question	Hvor sannsynlig er det at du vil kunne påvirke i forbindelse med en slik avgjørelse?
Post-question	Kun ett kryss mulig
Concepts	Human settlement, Place of residence

Value	Label	Cases	Percentage
1	Svært sannsynlig	45	2.9%
2	Nokså sannsynlig	266	17.1%
3	Ikke særlig sannsynlig	800	51.5%
4	Ikke sannsynlig i det hele tatt	305	19.6%
8	Vet ikke	137	8.8%
9	Ubesvart	0	
Sysmiss		7	

Warning: these figures indicate the number of cases found in the data file. They cannot be interpreted as summary statistics of the population of interest.

# v101: Spm45 Inntekstgivende arbeid			
Information	[Type= discrete] [Format=numeric] [Range= 1-99999999] [Missing=*]		
Statistics [NW/ W]	[Valid=1552 /-] [Invalid=8 /-]		
Literal question	Har du, eller har du tidligere hatt, inntekstgivende arbeid?		
Post-question	<p>Vi er interessert i alt arbeid, selv om det bare dreier seg om noen få timer pr. uke. Sykemelding, permisjon og arbeid som familiemedlem uten fast avtalt lønn, regnes som inntekstgivende arbeid.</p> <p>Kun ett kryss mulig</p> <p>1 - Svar på spørsmål 46-52 2 - Svar på spørsmål 46-52 3 - Svar på spørsmål 46-52 4 - Gå til spørsmål 53</p>		
Concepts	Labour and employment, Working conditions		
Value	Label	Cases	Percentage
1	Ja, jeg har inntekstgivende arbeid nå	1094	70.5%
2	Ja, men jeg er midlertidig borte p.g.a. permisjon, sykdom e.	63	4.1%
3	Jeg har hatt inntekstgivende arbeid tidligere	367	23.6%
4	Nei, jeg har aldri hatt inntekstgivende arbeid	28	1.8%
9	Ubesvart	0	
Sysmiss		8	
<i>Warning: these figures indicate the number of cases found in the data file. They cannot be interpreted as summary statistics of the population of interest.</i>			
# v102: Spm46 Yrkesautoritet			
Information	[Type= discrete] [Format=numeric] [Range= 1-99999999] [Missing=*]		
Statistics [NW/ W]	[Valid=1487 /-] [Invalid=73 /-]		
Pre-question	Spørsmål 46-52: Til dem som har inntekstgivende arbeid nå, eller har hatt inntekstgivende arbeid tidligere. Dersom du har/hadde flere jobber, gi svar om ditt hovedarbeidsforhold.		
Literal question	Er/var du i ditt hovedyrke ...		
Post-question	Kun ett kryss mulig		
Concepts	Labour and employment, Working conditions		
Value	Label	Cases	Percentage
1	Selvstendig næringsdrivende med ansatte	65	4.4%
2	Selvstendig næringsdrivende uten ansatte	78	5.2%
3	Ansatt	1340	90.1%
4	Familiemedlem	4	0.3%
9	Ubesvart	0	
Sysmiss		73	
<i>Warning: these figures indicate the number of cases found in the data file. They cannot be interpreted as summary statistics of the population of interest.</i>			
# v103: Spm47 Antall ansatte, hvis selvstendig næringsdrivende med ansatte			
Information	[Type= discrete] [Format=numeric] [Range= 1-50] [Missing=*]		
Statistics [NW/ W]	[Valid=64 /-] [Invalid=1496 /-] [Mean=6.031 /-] [StdDev=7.566 /-]		
Pre-question	Spørsmål 46-52: Til dem som har inntekstgivende arbeid nå, eller har hatt inntekstgivende arbeid tidligere. Dersom du har/hadde flere jobber, gi svar om ditt hovedarbeidsforhold.		
Literal question	Hvis du er/var selvstendig næringsdrivende med ansatte, hvor mange ansatte har/hadde du?		
Post-question	Kun ett tall pr. rute Noter antall ansatte		
Concepts	Labour and employment, Working conditions		

v103: Spm47 Antall ansatte, hvis selvstendig næringsdrivende med ansatte

Value	Label	Cases	Percentage
1		9	14.1%
2		11	17.2%
3		8	12.5%
4		8	12.5%
5		9	14.1%
6		2	3.1%
7		5	7.8%
8		2	3.1%
9		1	1.6%
10		1	1.6%
12		2	3.1%
14		2	3.1%
20		1	1.6%
25		2	3.1%
50		1	1.6%
Sysmiss		1496	

Warning: these figures indicate the number of cases found in the data file. They cannot be interpreted as summary statistics of the population of interest.

v104: Spm49 Arbeidstimer per uke

Information	[Type= continuous] [Format=numeric] [Range= 3-98] [Missing=*]
Statistics [NW/ W]	[Valid=1454 /-] [Invalid=106 /-] [Mean=37.951 /-] [StdDev=13.61 /-]
Pre-question	Spørsmål 46-52: Til dem som har inntektsgivende arbeid nå, eller har hatt inntektsgivende arbeid tidligere. Dersom du har/hadde flere jobber, gi svar om ditt hovedarbeidsforhold.
Literat question	Hvor mange timer arbeider/arbeidet du vanligvis pr. uke i ditt hovedyrke?
Post-question	Regn også med betalte overtidstimer og arbeid hjemme i forbindelse med hovedyrket. Kun ett tall pr. rute Timer pr. uke
Concepts	Labour and employment, Working conditions

v105: Spm50 Leder/ledet andre ansatte

Information	[Type= discrete] [Format=numeric] [Range= 1-99999999] [Missing=*]
Statistics [NW/ W]	[Valid=1462 /-] [Invalid=98 /-]
Pre-question	Spørsmål 46-52: Til dem som har inntektsgivende arbeid nå, eller har hatt inntektsgivende arbeid tidligere. Dersom du har/hadde flere jobber, gi svar om ditt hovedarbeidsforhold.
Literat question	Innebærer/innebar ditt ordinære arbeid å lede andre ansatte, eller bestemme hva slags arbeid de skal/skulle utføre?
Post-question	1 - Svar på spørsmål 51 2 - Gå til spørsmål 52
Concepts	Labour and employment, Working conditions

Value	Label	Cases	Percentage
1	Ja	489	33.4%
2	Nei	973	66.6%
9	Ubesvart	0	
Sysmiss		98	

Warning: these figures indicate the number of cases found in the data file. They cannot be interpreted as summary statistics of the population of interest.

v106: Spm51 Antall andre ansatte du leder/ledet

Information	[Type= continuous] [Format=numeric] [Range= 1-6500] [Missing=*]
--------------------	---

# v106: Spm51 Antall andre ansatte du leder/ledet			
Statistics [NW/ W]	[Valid=452 /-] [Invalid=1108 /-] [Mean=36.564 /-] [StdDev=323.408 /-]		
Pre-question	Spørsmål 46-52: Til dem som har inntektsgivende arbeid nå, eller har hatt inntektsgivende arbeid tidligere. Dersom du har/hadde flere jobber, gi svar om ditt hovedarbeidsforhold.		
Literal question	Hvor mange ansatte er/var under din ledelse?		
Post-question	Kun ett tall pr. rute Noter antall ansatte		
Concepts	Labour and employment, Working conditions		
# v107: Spm52 Type virksomhet			
Information	[Type= discrete] [Format=numeric] [Range= 1-99999999] [Missing=*]		
Statistics [NW/ W]	[Valid=1479 /-] [Invalid=81 /-]		
Pre-question	Spørsmål 46-52: Til dem som har inntektsgivende arbeid nå, eller har hatt inntektsgivende arbeid tidligere. Dersom du har/hadde flere jobber, gi svar om ditt hovedarbeidsforhold.		
Literal question	Er virksomheten du arbeider/arbeidet i ...		
Post-question	Kun ett kryss mulig		
Concepts	Labour and employment, Working conditions		
Value	Label	Cases	Percentage
1	Privat firma	723	48.9%
2	Organisasjon, stiftelse	57	3.9%
3	Kommunal/fylkeskommunal virksomhet	365	24.7%
4	Statlig virksomhet	190	12.8%
5	Annen offentlig eller halvoffentlig virksomhet	61	4.1%
6	Annet	83	5.6%
9	Ubesvart	0	
Sysmiss		81	
<i>Warning: these figures indicate the number of cases found in the data file. They cannot be interpreted as summary statistics of the population of interest.</i>			
# v108: Spm53 Hovedgjøremål			
Information	[Type= discrete] [Format=numeric] [Range= 1-99999999] [Missing=*]		
Statistics [NW/ W]	[Valid=1556 /-] [Invalid=4 /-]		
Literal question	Betrakter du deg for tiden hovedsakelig som ...		
Post-question	Kun ett kryss mulig		
Concepts	Labour and employment, Working conditions		
Value	Label	Cases	Percentage
1	Yrkesaktiv	1003	64.5%
2	Skoleelev/student	146	9.4%
3	Alders- eller førtidspensjonist	209	13.4%
4	Trygdet/arbeidsufør	104	6.7%
5	Hjemmeværende med husarbeid/omsorg	55	3.5%
6	Arbeidsledig	17	1.1%
7	Annet	22	1.4%
9	Ubesvart	0	
Sysmiss		4	
<i>Warning: these figures indicate the number of cases found in the data file. They cannot be interpreted as summary statistics of the population of interest.</i>			
# v109: Spm56 Sivilstatus			
Information	[Type= discrete] [Format=numeric] [Range= 1-99999999] [Missing=*]		

# v109: Spm56 Sivilstatus			
Statistics [NW/ W]		[Valid=1558 /-] [Invalid=2 /-]	
Literal question		Er du gift, registrert partner, samboende eller bor du for tiden ikke i noe fast parforhold?	
Post-question		Kun ett kryss mulig 1 - Svar på spørsmål 57-59 2 - Svar på spørsmål 57-59 3 - Gå til spørsmål 60 3 - Gå til spørsmål 60 4 - Gå til spørsmål 60	
Concepts		Family members, Family environment, Family roles, Social structure	
Value	Label	Cases	Percentage
1	Gift, registrert partner	878	56.4%
2	Ugift, men bor fast sammen med en partner	256	16.4%
3	Ugift, og bor ikke fast sammen med en partner	278	17.8%
4	Separeert eller skilt	91	5.8%
5	Enke, enkemann	55	3.5%
9	Ubesvart	0	
Sysmiss		2	
<i>Warning: these figures indicate the number of cases found in the data file. They cannot be interpreted as summary statistics of the population of interest.</i>			
# v110: Spm57 Ektefelle/ partner/samboers inntektsgivende arbeid			
Information		[Type= discrete] [Format=numeric] [Range= 1-99999999] [Missing=*]	
Statistics [NW/ W]		[Valid=1114 /-] [Invalid=446 /-]	
Pre-question		Besvares hvis gift, registrert partner eller samboende:	
Literal question		Har din ektefelle/partner/samboer inntektsgivende arbeid?	
Post-question		Kun ett kryss mulig 1 - Svar på spørsmål 58 2 - Gå til spørsmål 59	
Concepts		Family members, Family environment, Family roles, Social structure	
Value	Label	Cases	Percentage
1	Ja	850	76.3%
2	Nei	264	23.7%
9	Ubesvart	0	
Sysmiss		446	
<i>Warning: these figures indicate the number of cases found in the data file. They cannot be interpreted as summary statistics of the population of interest.</i>			
# v111: Spm59 Ektefelle/partner/samboers hovedgjøremål			
Information		[Type= discrete] [Format=numeric] [Range= 1-99999999] [Missing=*]	
Statistics [NW/ W]		[Valid=1121 /-] [Invalid=439 /-]	
Pre-question		Besvares hvis gift, registrert partner eller samboende:	
Literal question		Hva er din ektefelles/partners/samboers viktigste gjøremål eller kilde til livsopphold?	
Post-question		Kun ett kryss mulig	
Concepts		Family members, Family environment, Family roles, Social structure	
Value	Label	Cases	Percentage
1	Yrkesaktiv, fulltidsjobb	662	59.1%
2	Yrkesaktiv, deltidsjobb	132	11.8%
3	Skoleelev/student	45	4.0%

# v111: Spm59 Ektefelle/partner/samboers hovedgjøremål			
Value	Label	Cases	Percentage
4	Alders- eller førtidspensjonist	124	11.1%
5	Trygdet/arbeidsufør	90	8.0%
6	Hjemneværende med husarbeid/omsorg	51	4.5%
7	Arbeidsledig	8	0.7%
8	Annet	9	0.8%
9	Ubesvart	0	
Sysmiss		439	
<i>Warning: these figures indicate the number of cases found in the data file. They cannot be interpreted as summary statistics of the population of interest.</i>			
# v112: Spm61 Antall personer som bor i husstanden, deg selv medregnet			
Information	[Type= continuous] [Format=numeric] [Range= 1-12] [Missing=*]		
Statistics [NW/ W]	[Valid=1555 /-] [Invalid=5 /-] [Mean=2.856 /-] [StdDev=1.419 /-]		
Literal question	Hvor mange personer bor det i din husstand, medregnet deg selv?		
Post-question	Kun ett tall pr. rute Antall personer medregnet deg selv		
Concepts	Family members, Family environment, Family roles, Social structure		
# v113: Spm62a Husstandsmedlemmer: Barn 0-2 år			
Information	[Type= continuous] [Format=numeric] [Range= 0-3] [Missing=*]		
Statistics [NW/ W]	[Valid=1552 /-] [Invalid=8 /-] [Mean=0.113 /-] [StdDev=0.357 /-]		
Literal question	I hvilke aldersgrupper fordeler medlemmene av husstanden seg? ... A. Antall barn 0-2 år		
Post-question	Før opp antallet på hver av linjene der det finnes husstandsmedlemmer. Kun ett tall pr. rute		
Concepts	Family members, Family environment, Family roles, Social structure		
# v114: Spm62b Husstandsmedlemmer: Barn 3-5 år			
Information	[Type= continuous] [Format=numeric] [Range= 0-3] [Missing=*]		
Statistics [NW/ W]	[Valid=1550 /-] [Invalid=10 /-] [Mean=0.125 /-] [StdDev=0.369 /-]		
Literal question	I hvilke aldersgrupper fordeler medlemmene av husstanden seg? ... B. Antall barn 3-5 år		
Post-question	Før opp antallet på hver av linjene der det finnes husstandsmedlemmer. Kun ett tall pr. rute		
Concepts	Family members, Family environment, Family roles, Social structure		
# v115: Spm62c Husstandsmedlemmer: Barn 6-12 år			
Information	[Type= continuous] [Format=numeric] [Range= 0-3] [Missing=*]		
Statistics [NW/ W]	[Valid=1552 /-] [Invalid=8 /-] [Mean=0.287 /-] [StdDev=0.616 /-]		
Literal question	I hvilke aldersgrupper fordeler medlemmene av husstanden seg? ... C. Antall barn 6-12 år		
Post-question	Før opp antallet på hver av linjene der det finnes husstandsmedlemmer. Kun ett tall pr. rute		
Concepts	Family members, Family environment, Family roles, Social structure		

# v116: Spm62d Husstandsmedlemmer: Barn 13-17 år			
Information	[Type= continuous] [Format=numeric] [Range= 0-3] [Missing=*]		
Statistics [NW/ W]	[Valid=1553 /-] [Invalid=7 /-] [Mean=0.23 /-] [StdDev=0.531 /-]		
Literal question	I hvilke aldersgrupper fordeler medlemmene av husstanden seg? ... D. Antall barn 13-17 år		
Post-question	Før opp antallet på hver av linjene der det finnes husstandsmedlemmer. Kun ett tall pr. rute		
Concepts	Family members, Family environment, Family roles, Social structure		
# v117: Spm62e Husstandsmedlemmer: Personer 18 år og over, medregnet deg selv			
Information	[Type= continuous] [Format=numeric] [Range= 1-10] [Missing=*]		
Statistics [NW/ W]	[Valid=1554 /-] [Invalid=6 /-] [Mean=2.09 /-] [StdDev=0.813 /-]		
Literal question	I hvilke aldersgrupper fordeler medlemmene av husstanden seg? Før opp antallet på hver av linjene der det finnes husstandsmedlemmer. ... E. Antall personer 18 år og over, medregnet deg selv		
Post-question	Kun ett tall pr. rute		
Concepts	Family members, Family environment, Family roles, Social structure		
# v118: Spm63 Sosial status/subjektiv sosial klasse			
Information	[Type= discrete] [Format=numeric] [Range= 1-99999999] [Missing=*]		
Statistics [NW/ W]	[Valid=1542 /-] [Invalid=18 /-]		
Literal question	Nedenfor er det oppgitt fem betegnelser på sosial status. Hvilken vil du si at du selv tilhører?		
Post-question	Kun ett kryss mulig		
Concepts	Social status		
Value	Label	Cases	Percentage
1	Arbeiderklassen	404	26.2%
2	Lavere middelklasse	86	5.6%
3	Middelklassen	704	45.7%
4	Øvre middelklasse	200	13.0%
5	Overklassen	9	0.6%
8	Vet ikke	139	9.0%
9	Ubesvart	0	
Sysmiss		18	
<i>Warning: these figures indicate the number of cases found in the data file. They cannot be interpreted as summary statistics of the population of interest.</i>			
# v119: Spm60 Bostedstype			
Information	[Type= discrete] [Format=numeric] [Range= 1-99999999] [Missing=*]		
Statistics [NW/ W]	[Valid=1551 /-] [Invalid=9 /-]		
Literal question	Bor du i ... ?		
Post-question	Kun ett kryss mulig		
Concepts	Place of residence, Communities		
Value	Label	Cases	Percentage
1	En stor by	362	23.3%
2	En forstad til, eller i utkanten av, en stor by	205	13.2%
3	En mindre by	319	20.6%
4	Et tettsted	379	24.4%

# v119: Spm60 Bostedstype			
Value	Label	Cases	Percentage
5	Et spredtbygd strøk	286	18.4%
9	Ubesvart	0	
9	Sysmiss	9	
<i>Warning: these figures indicate the number of cases found in the data file. They cannot be interpreted as summary statistics of the population of interest.</i>			
# v120: Spm66 Egen brutto inntekt			
Information	[Type= continuous] [Format=numeric] [Range= 0-1830] [Missing=*]		
Statistics [NW/ W]	[Valid=1402 /-] [Invalid=158 /-] [Mean=244.038 /-] [StdDev=158.551 /-]		
Literal question	Omtrent hvor stor er din egen brutto årsinntekt?		
Post-question	Regn med pensjon, trygd, biinntekter, renteinntekter o.l. Rund av til nærmeste 1.000 kroner. Kun ett tall pr. rute Kroner, bare min egen inntekt		
Concepts	Economics, Income		
# v121: Spm67 Husstandens samlede brutto inntekt			
Information	[Type= continuous] [Format=numeric] [Range= 0-9000] [Missing=*]		
Statistics [NW/ W]	[Valid=1375 /-] [Invalid=185 /-] [Mean=477.246 /-] [StdDev=411.435 /-]		
Literal question	Omtrent hvor stor er husstandens brutto årsinntekt?		
Post-question	Regn med pensjon, trygd, biinntekter, renteinntekter o.l. Rund av til nærmeste 1.000 kroner Kun ett tall pr. rute Kroner, medregnet min inntekt		
Concepts	Economics, Income		
# v122: Spm68a Fullført 7-årig folkeskole eller kortere			
Information	[Type= discrete] [Format=numeric] [Range= 1-99999999] [Missing=*]		
Statistics [NW/ W]	[Valid=1560 /-] [Invalid=0 /-]		
Literal question	Hvilken allmennutdanning har du fullført? ... A. 7-årig folkeskole eller kortere		
Post-question	Kun ett kryss mulig pr. linje		
Concepts	Education, Educational background		
Value	Label	Cases	Percentage
1	Ja	587	37.6%
2	Nei	973	62.4%
9	Ubesvart	0	
<i>Warning: these figures indicate the number of cases found in the data file. They cannot be interpreted as summary statistics of the population of interest.</i>			
# v123: Spm68b Fullført framhaldsskole eller fortsettelsesskole			
Information	[Type= discrete] [Format=numeric] [Range= 1-99999999] [Missing=*]		
Statistics [NW/ W]	[Valid=1560 /-] [Invalid=0 /-]		
Literal question	Hvilken allmennutdanning har du fullført? ... B. Framhaldsskole eller fortsettelsesskole		
Post-question	Kun ett kryss mulig pr. linje		
Concepts	Education, Educational background		

# v123: Spm68b Fullført framhaldsskole eller fortsettelsesskole			
Value	Label	Cases	Percentage
1	Ja	305	19.6%
2	Nei	1255	80.4%
9	Ubesvart	0	
<i>Warning: these figures indicate the number of cases found in the data file. They cannot be interpreted as summary statistics of the population of interest.</i>			
# v124: Spm68c Fullført 9-10-årig grunnskole			
Information	[Type= discrete] [Format=numeric] [Range= 1-99999999] [Missing=*]		
Statistics [NW/ W]	[Valid=1560 /-] [Invalid=0 /-]		
Literal question	Hvilken allmennutdanning har du fullført? ... C. 9- eller 10-årig grunnskole		
Post-question	Kun ett kryss mulig pr. linje		
Concepts	Education, Educational background		
Value	Label	Cases	Percentage
1	Ja	696	44.6%
2	Nei	864	55.4%
9	Ubesvart	0	
<i>Warning: these figures indicate the number of cases found in the data file. They cannot be interpreted as summary statistics of the population of interest.</i>			
# v125: Spm68d Fullført realskole eller middelskole			
Information	[Type= discrete] [Format=numeric] [Range= 1-99999999] [Missing=*]		
Statistics [NW/ W]	[Valid=1560 /-] [Invalid=0 /-]		
Literal question	Hvilken allmennutdanning har du fullført? ... D. Realskole eller middelskole		
Post-question	Kun ett kryss mulig pr. linje		
Concepts	Education, Educational background		
Value	Label	Cases	Percentage
1	Ja	252	16.2%
2	Nei	1308	83.8%
9	Ubesvart	0	
<i>Warning: these figures indicate the number of cases found in the data file. They cannot be interpreted as summary statistics of the population of interest.</i>			
# v126: Spm68e Fullført folkehøgskole			
Information	[Type= discrete] [Format=numeric] [Range= 1-99999999] [Missing=*]		
Statistics [NW/ W]	[Valid=1560 /-] [Invalid=0 /-]		
Literal question	Hvilken allmennutdanning har du fullført? ... E. Folkehøgskole		
Post-question	Kun ett kryss mulig pr. linje		
Concepts	Education, Educational background		
Value	Label	Cases	Percentage
1	Ja	146	9.4%
2	Nei	1414	90.6%
9	Ubesvart	0	
<i>Warning: these figures indicate the number of cases found in the data file. They cannot be interpreted as summary statistics of the population of interest.</i>			

# v127: Spm68f Fullført eksamen artium, økonomisk gymnas eller 3-årig videregående skole			
Information	[Type= discrete] [Format=numeric] [Range= 1-99999999] [Missing=*]		
Statistics [NW/ W]	[Valid=1560 /-] [Invalid=0 /-]		
Literal question	Hvilken allmennutdanning har du fullført? ... Eksamen artium, økonomisk gymnas eller 3-årig videregående skole med studiekompetanse		
Post-question	Kun ett kryss mulig pr. linje		
Concepts	Education, Educational background		
Value	Label	Cases	Percentage
1	Ja	742	47.6%
2	Nei	818	52.4%
9	Ubesvart	0	
<i>Warning: these figures indicate the number of cases found in the data file. They cannot be interpreted as summary statistics of the population of interest.</i>			
# v128: Spm69 Høyeste fullførte yrkesutdanning			
Information	[Type= discrete] [Format=numeric] [Range= 1-99999999] [Missing=*]		
Statistics [NW/ W]	[Valid=1413 /-] [Invalid=147 /-]		
Literal question	Hvilken yrkesutdanning har du fullført?		
Post-question	Kun ett kryss mulig		
Concepts	Education, Educational background		
Value	Label	Cases	Percentage
1	Ingen	521	36.9%
2	Grunnutdanning ved yrkesskole, videregående skole o.l.	357	25.3%
3	Fagbrev eller fullført fagutdanning ved yrkesskole, handels	535	37.9%
9	Ubesvart	0	
Sysmiss		147	
<i>Warning: these figures indicate the number of cases found in the data file. They cannot be interpreted as summary statistics of the population of interest.</i>			
# v129: Spm70 Høyeste fullførte høyere utdanning			
Information	[Type= discrete] [Format=numeric] [Range= 1-99999999] [Missing=*]		
Statistics [NW/ W]	[Valid=1447 /-] [Invalid=113 /-]		
Literal question	Hvilken høyere utdanning har du fullført?		
Post-question	Kun ett kryss mulig		
Concepts	Education, Educational background		
Value	Label	Cases	Percentage
1	Ingen	921	63.6%
2	Høgskole eller universitet av mindre enn 1 års varighet	45	3.1%
3	Høgskole eller universitet av 1-2 års varighet	121	8.4%
4	Høgskole eller universitet av 3-4 års varighet	235	16.2%
5	Høgskole eller universitet av 5 års varighet eller mer	125	8.6%
9	Ubesvart	0	
Sysmiss		113	
<i>Warning: these figures indicate the number of cases found in the data file. They cannot be interpreted as summary statistics of the population of interest.</i>			
# v130: Spm71 Antall år utdanning utover grunnskolen			
Information	[Type= continuous] [Format=numeric] [Range= 0-20] [Missing=*]		
Statistics [NW/ W]	[Valid=1492 /-] [Invalid=68 /-] [Mean=4.162 /-] [StdDev=3.004 /-]		
Literal question	Hvor mange år med utdanning ut over grunnskolen har du? Antall år etter 9-årig ungdomsskole eller 7-årig folkeskole.		

# v130: Spm71 Antall år utdanning utover grunnskolen			
Post-question	Kun ett tall pr. rute År		
Concepts	Education, Educational background		
# v131: Spm65 Plassering på politisk høyre - venstre skala			
Information	[Type= discrete] [Format=numeric] [Range= 1-99999999] [Missing=*]		
Statistics [NW/ W]	[Valid=1441 /-] [Invalid=119 /-]		
Literal question	I politikken blir det ofte snakket om motsetningene mellom høyre- og venstresiden. Nedenfor er en skala som går fra venstre side, det vil si dem som står helt til venstre politisk, til høyre side, det vil si dem som står helt til høyre politisk. Hvor vil du plassere deg selv på denne skalaen?		
Post-question	Kun ett kryss mulig		
Concepts	Politics, Political interest, Party identification		
Value	Label	Cases	Percentage
1	Helt til venstre	23	1.6%
2	2	49	3.4%
3	3	186	12.9%
4	4	181	12.6%
5	5	324	22.5%
6	6	203	14.1%
7	7	221	15.3%
8	8	163	11.3%
9	9	52	3.6%
10	Helt til høyre	39	2.7%
99	Ubesvart	0	
Sysmiss		119	
<i>Warning: these figures indicate the number of cases found in the data file. They cannot be interpreted as summary statistics of the population of interest.</i>			
# v132: Spm64 Hvilket parti ville du stemme på hvis det var stortingsvalg i morgen			
Information	[Type= discrete] [Format=numeric] [Range= 1-99999999] [Missing=*]		
Statistics [NW/ W]	[Valid=1548 /-] [Invalid=12 /-]		
Literal question	Hvilket parti ville du stemme på hvis det var stortingsvalg i morgen?		
Post-question	Kun ett kryss mulig		
Concepts	Politics, Political interest, Party identification		
Value	Label	Cases	Percentage
1	Rød valgallianse (RV)	14	0.9%
2	Arbeiderpartiet (DNA)	302	19.5%
3	Fremskrittspartiet (FrP)	198	12.8%
4	Høyre (H)	294	19.0%
5	Kristelig folkeparti (KrF)	165	10.7%
6	Senterpartiet (SP)	72	4.7%
7	Sosialistisk venstreparti (SV)	181	11.7%
8	Venstre (V)	55	3.6%
9	Kystpartiet	14	0.9%
10	Andre	13	0.8%
11	Ville ikke stemme	65	4.2%
88	Vet ikke	175	11.3%

v132: Spm64 Hvilket parti ville du stemme på hvis det var stortingsvalg i morgen

Value	Label	Cases	Percentage
99	Ubesvart	0	
Sysmiss		12	

Warning: these figures indicate the number of cases found in the data file. They cannot be interpreted as summary statistics of the population of interest.

v133: Spm72 Medlem av en fag- eller yrkesorganisasjon

Information	[Type= discrete] [Format=numeric] [Range= 1-99999999] [Missing=*]
Statistics [NW/ W]	[Valid=1530 /-] [Invalid=30 /-]
Literal question	Er du medlem av en fag- eller yrkesorganisasjon?
Post-question	Kun ett kryss mulig
Concepts	Trade unions, Trade union membership

Value	Label	Cases	Percentage
1	Ja	785	51.3%
2	Nei	745	48.7%
99	Ubesvart	0	
Sysmiss		30	

Warning: these figures indicate the number of cases found in the data file. They cannot be interpreted as summary statistics of the population of interest.

v134: Spm73 Tilhører trossamfunn

Information	[Type= discrete] [Format=numeric] [Range= 1-99999999] [Missing=*]
Statistics [NW/ W]	[Valid=1542 /-] [Invalid=18 /-]
Literal question	Tilhører du ... ?
Post-question	Kun ett kryss mulig
Concepts	Religion, Religious behaviour, Religious communities

Value	Label	Cases	Percentage
1	Den norske kirke (statskirken)	1303	84.5%
2	Den romersk-katolske kirke	17	1.1%
3	Pinsebevegelsen	17	1.1%
4	Annet kristent trossamfunn	45	2.9%
5	Islam	16	1.0%
6	Annet ikke-kristent trossamfunn	1	0.1%
7	Human-etisk forbund	36	2.3%
8	Annet livssynssamfunn	4	0.3%
9	Ikke noe tros- eller livssynssamfunn	103	6.7%
99	Ubesvart	0	
Sysmiss		18	

Warning: these figures indicate the number of cases found in the data file. They cannot be interpreted as summary statistics of the population of interest.

v135: Spm74 Tilstede ved gudstjenester eller andre religiøse møter

Information	[Type= discrete] [Format=numeric] [Range= 1-99999999] [Missing=*]
Statistics [NW/ W]	[Valid=1549 /-] [Invalid=11 /-]
Literal question	Hvor ofte er du tilstede ved gudstjenester eller andre religiøse møter? (Regn ikke med bryllup, begravelse, dåp e.l.)
Post-question	Kun ett kryss mulig
Concepts	Religion, Religious behaviour, Religious communities

Value	Label	Cases	Percentage
1	Aldri	515	33.2%

v135: Spm74 Tilstede ved gudstjenester eller andre religiøse møter

Value	Label	Cases	Percentage
2	Sjeldnere enn en gang i året	363	23.4%
3	Omtrent en til to ganger i året	405	26.1%
4	Flere ganger i året	126	8.1%
5	Omtrent en gang i måneden	30	1.9%
6	To-tre ganger i måneden	36	2.3%
7	Nesten hver uke	29	1.9%
8	Hver uke	29	1.9%
9	Flere ganger i uken	16	1.0%
99	Ubesvart	0	
Sysmiss		11	

Warning: these figures indicate the number of cases found in the data file. They cannot be interpreted as summary statistics of the population of interest.

v136: Hovedyrke, ISCO-88 (com)

Information	[Type= continuous] [Format=numeric] [Range= 0-9999] [Missing=*]
Statistics [NW/ W]	[Valid=1513 /-] [Invalid=47 /-]
Definition	Omkodet etter Standard for yrkesklassifisering (STYRK), som bygger på ISCO-88 (COM) (International Standard Classification of Occupations, EU-versjon). Se SSB (1998): Standard for yrkesklassifisering, NOS C521.
Literal question	Respondentens hovedyrke (nåværende eller tidligere)
Concepts	Labour and employment, Workers by profession

Value	Label	Cases	Percentage
0	Uaktuell	0	
111	Menige	0	
112	Befal I	3	0.2%
113	Befal II	2	0.1%
1110	Politikere	1	0.1%
1120	Toppledere i offentlig administrasjon	0	
1141	Ledere i partipolitiske organisasjoner	1	0.1%
1142	Ledere i arbeidsgiver-/arbeidstakerorganisasjoner og økonomi	4	0.3%
1143	Ledere i humanitære organisasjoner og andre interesseorganis	1	0.1%
1210	Administrerende direktører	29	1.9%
1220	Produksjonsdirektører innen ikke-spesifisert næringsområde	0	
1221	Produksjonsdirektører innen jordbruk, skogbruk og fiske	0	
1222	Produksjonsdirektører innen olje- og gassutvinning, bergverk	9	0.6%
1223	Produksjonsdirektører innen bygge- og anleggsvirksomhet	3	0.2%
1224	Produksjonsdirektører innen varehandel, hotell- og restauran	1	0.1%
1225	Produksjonsdirektører innen transport og kommunikasjon	8	0.5%
1226	Produksjonsdirektører innen finansiell tjenesteyting, eiendo	7	0.5%
1227	Produksjonsdirektører innen offentlig administrasjon	23	1.5%
1228	Produksjonsdirektører innen undervisning, helse- og sosialtj	4	0.3%
1229	Produksjonsdirektører innen andre sosiale og personlige tjen	2	0.1%
1231	Finans-, økonomi- og administrasjonsdirektører	15	1.0%
1232	Personaldirektører	2	0.1%
1233	Salgsdirektører	4	0.3%
1234	Markeds- og informasjons direktører	5	0.3%
1235	Innkjøps- og distribusjonsdirektører	4	0.3%

v136: Hovedyrke, ISCO-88 (com)

Value	Label	Cases	Percentage
1236	IT-direktører	3	0.2%
1237	Forskningsdirektører	0	
1239	Andre spesialdirektører	3	0.2%
1310	Ledere innen ikke-spesifisert næringsområde	16	1.1%
1311	Ledere innen jordbruk, skogbruk og fiske	1	0.1%
1312	Ledere innen bergverksdrift, industri, kraft- og vannforsyni	4	0.3%
1313	Ledere innen bygge- og anleggs virksomhet	1	0.1%
1314	Ledere innen varehandel mv.	13	0.9%
1315	Ledere innen hotell- og restau rantvirksomhet	2	0.1%
1316	Ledere innen transport og kommunikasjon	8	0.5%
1317	Ledere innen finansiell tjenesteyting, eiendomsdrift osv.	0	
1318	Ledere innen renovasjon, personlig tjenesteyting og arbeid f	3	0.2%
1319	Andre ledere	3	0.2%
1320	Disponent	0	
2111	Fysikere og astronomer	0	
2112	Meteorologer	0	
2113	Kjemikere	0	
2114	Geologer og geofysikere	3	0.2%
2121	Matematikere og tilsvarende yrker	1	0.1%
2122	Statistikere	0	
2130	Systemutviklere og program merere	19	1.3%
2140	Sivilarkitekter,sivilingeniører og tilsvarende yrker	0	
2141	Sivilarkitekter, by- og trafikk planleggere	6	0.4%
2142	Sivilingeniører (bygg og anlegg)	1	0.1%
2143	Sivilingeniører (elkraftteknikk)	4	0.3%
2144	Sivilingeniører (elektronikk og telekommunikasjon)	0	
2145	Sivilingeniører (maskin- og marinteknikk)	3	0.2%
2146	Sivilingeniører (kjemi)	0	
2147	Sivilingeniører (geofag, petro leumsteknologi, metallurgi o.	1	0.1%
2148	Landmålere, jordskifte kandidater o.l.	0	
2149	Andre sivilingeniører og tilsvaren de yrker	2	0.1%
2211	Biologer, botanikere, zoologer og tilsvarende yrker	1	0.1%
2212	Sivilagronomer og tilsvarende yrker	1	0.1%
2221	Leger	6	0.4%
2222	Tannleger	0	
2223	Veterinærer	2	0.1%
2224	Farmasøyter	1	0.1%
2225	Ernæringsfysiologer	0	
2230	Spesialsykepleiere og jordmødre	14	0.9%
2310	Universitets- og høyskolelektorer/-lærere	10	0.7%
2320	Lektorer og adjunkter i videre gående skole	13	0.9%
2340	Spesiallærere/spesialpedagoger	6	0.4%
2351	Spesialister i utdanningsmetodikk	0	
2352	Studieinspektører o.l.	7	0.5%
2359	Andre lærere med minst 4 års universitets- eller høyskoleutd	1	0.1%

v136: Hovedyrke, ISCO-88 (com)

Value	Label	Cases	Percentage
2410	Yrker innen økonomisk, samfunnsvitenskapelig, juridisk, tekn	0	
2411	Økonomisk og samfunnsvitenskapelig planlegging og utredning	5	0.3%
2412	Juridisk planlegging og utredning	3	0.2%
2413	Teknisk og naturvitenskapelig planlegging og utredning	1	0.1%
2419	Andre yrker innen offentlig administrasjon	12	0.8%
2511	Statsautoriserte revisorer	3	0.2%
2512	Personal- og organisasjonskon sulenter	14	0.9%
2519	Markedsanalytikere og andre forretningsyrker	8	0.5%
2521	Advokater	4	0.3%
2522	Domstolsjurister	1	0.1%
2523	Jurister innen politi og påtalemyndighet	1	0.1%
2531	Arkivarer og konservatorer	1	0.1%
2532	Universitetsbibliotekarer	0	
2541	Sosial- og siviløkonomer	7	0.5%
2542	Sosiologer, sosialantropologer, samfunnsgeografer og statsvi	0	
2543	Historikere, arkeologer og filosofer	1	0.1%
2544	Språkforskere, oversettere og tolker	1	0.1%
2545	Psykologer	5	0.3%
2551	Forfattere og andre skribenter	0	
2552	Skulptører, kunstmalere og andre billedkunstnere	2	0.1%
2553	Dirigenter, komponister, musikere og sangere	0	
2554	Koreografer og dansere	0	
2555	Skuespillere og regissører	1	0.1%
2560	Geistlige yrker	1	0.1%
3110	Ingeniører og teknikere	0	
3111	Bygningsingeniører og teknikere	11	0.7%
3112	Elkraftingeniører og -teknikere	3	0.2%
3113	Elektronikk- og telekommunikasjonsingeniører og -teknikere	6	0.4%
3114	Maskiningeniører og -teknikere	3	0.2%
3115	Kjemiingeniører og -teknikere	0	
3116	Ingeniører og teknikere innen petroleum, bergverk og metallu	4	0.3%
3119	Andre ingeniører og teknikere	7	0.5%
3120	Dataingeniører og -teknikere	4	0.3%
3131	Filmfotografer og innspillingsteknikere	1	0.1%
3132	Operatører av kringkastings- og telekommunikasjonsutstyr	1	0.1%
3139	Andre operatører av optisk og elektronisk utstyr	0	
3141	Skipsmaskinister	7	0.5%
3142	Dekksoffiserer og loser	7	0.5%
3143	Flygere	0	
3144	Flygeledere o.l.	0	
3151	Branninspektører	0	
3152	Sikkerhetsinspektører	1	0.1%
3211	Bioingeniører og -teknikere	6	0.4%
3212	Agroteknikere	1	0.1%
3213	Skogingeniører, skogkonsulenter o.l.	1	0.1%

v136: Hovedyrke, ISCO-88 (com)

Value	Label	Cases	Percentage
3221	Radiografer og audiografer	1	0.1%
3222	Helse- og miljøinspektører	0	
3223	Kostholdskonsulenter	0	
3224	Optikere	1	0.1%
3225	Tannpleiere	0	
3226	Fysioterapeuter, ergoterapeuter o.l.	5	0.3%
3227	Dyrepleiere	0	
3228	Reseptarer	0	
3229	Naturterapeuter	0	
3231	Sykepleiere	27	1.8%
3232	Vernepleiere	8	0.5%
3300	Undervisningsyrker som krever 1-3 års høyskoleutdanning	0	
3310	Grunnskolelærere	43	2.8%
3320	Førskolelærere	10	0.7%
3341	Yrkesfaglærere og faglærere i videregående skole	3	0.2%
3349	Andre yrker innen undervisning og pedagogisk arbeid	1	0.1%
3410	Funksjonærer innen finansvesen og salg	0	
3411	Finansmeglere	1	0.1%
3412	Forsikringskonsulenter	10	0.7%
3413	Eiendomsmeglere og -forvaltere	4	0.3%
3414	Reisekonsulenter	2	0.1%
3415	Tekniske og kommersielle salgsrepresentanter	24	1.6%
3416	Innkjøpere	0	
3417	Takstmenn, takstinspektører og auksjonarier	0	
3418	Kundebehandlere (banktjenester)	14	0.9%
3419	Markedsførings- og reklamekonsulenter	7	0.5%
3421	Handels- og skipsmeglere	2	0.1%
3422	Speditører og befraktere	4	0.3%
3423	Kunde-/ personalkonsulenter (vikarbyrå)	1	0.1%
3429	Andre forretningsmeglere	2	0.1%
3431	Funksjonærer innen administrasjon	3	0.2%
3432	Revisorer (ikke statsautoriserte) og regnskapsførere	10	0.7%
3433	Husøkonomer	3	0.2%
3441	Tollfunksjonærer	1	0.1%
3442	Lavere saksbehandlere ved ligningskontor	1	0.1%
3443	Lavere saksbehandlere ved trygdekontor	2	0.1%
3444	Lavere saksbehandlere ved arbeidskontor	0	
3449	Andre lavere saksbehandlere innen offentlig administrasjon	4	0.3%
3450	Polititjenestemenn	7	0.5%
3460	Sosionomer, barneverns pedagoger o.l.	11	0.7%
3471	Dekoratører, designere og reklametegnere	1	0.1%
3472	Sangere og musikere i underholdningsbransjen	0	
3473	Klovner, tryllekunstnere, akrobater o.l.	1	0.1%
3474	Inspisienter mfl.	0	
3475	Idrettsutøvere og -trenere	5	0.3%

v136: Hovedyrke, ISCO-88 (com)

Value	Label	Cases	Percentage
3480	Religiøse yrker	2	0.1%
3491	Informasjonsmedarbeidere og journalister	7	0.5%
3492	Programsekretærer og programmedarbeidere	1	0.1%
3493	Bibliotekarer	2	0.1%
4111	Stenografer, referenter o.l.	0	
4112	Dataregistrerer (puncheoperatører)	3	0.2%
4113	Sekretærer	23	1.5%
4114	Kontormedarbeidere	27	1.8%
4121	Økonomimedarbeidere og revisjonsassistenter	7	0.5%
4129	Andre tallbehandlere	0	
4131	Lagermedarbeidere og materialforvaltere	23	1.5%
4132	Logistikere	6	0.4%
4133	Transportfunksjonærer	2	0.1%
4141	Bibliotek- og arkivmedarbeidere	1	0.1%
4142	Postbud og -sorterer	24	1.6%
4211	Billettører og billettselgere	2	0.1%
4212	Post- og bankkasserere	3	0.2%
4213	Bingoverter o.l.	0	
4214	Pantelånere	0	
4215	Inkassomedarbeidere	1	0.1%
4221	Reisebyråmedarbeidere o.l.	0	
4222	Resepsjonister og opplysnings medarbeidere	11	0.7%
4223	Sentralbordoperatører	3	0.2%
5111	Verter/vertinner på fly, skip og tog	4	0.3%
5112	Konduktører og billettører (om bord i transportmidler)	2	0.1%
5113	Reiseledere og guider	1	0.1%
5121	Internatledere o.l.	0	
5122	Kokker	15	1.0%
5123	Hovmestere, servitører og barkeepere	17	1.1%
5131	Barne- og ungdomsarbeidere o.l.	37	2.4%
5132	Omsorgsarbeidere og hjelpe pleiere	57	3.8%
5133	Hjemmehjelpere	9	0.6%
5134	Tannlegesekretærer	3	0.2%
5135	Legesekretærer	5	0.3%
5136	Dagammaer, praktikanter o.l.	6	0.4%
5137	Apotekteknikere	3	0.2%
5139	Annet pleie- og omsorgspersonale	20	1.3%
5141	Frisører, kosmetologer o.l.	16	1.1%
5142	Begravelsesbyrå- og krematorie arbeidere	1	0.1%
5143	Slankeverter, solstudioverter o.l.	1	0.1%
5149	Andre yrker innen personlig tjenesteyting	0	
5161	Brannkonstabler o.l.	3	0.2%
5162	Fengselsbetjenter	2	0.1%
5163	Vaktmestere o.l.	13	0.9%
5164	Vektene o.l.	4	0.3%

v136: Hovedyrke, ISCO-88 (com)

Value	Label	Cases	Percentage
5169	Annet sikkerhetspersonale	2	0.1%
5210	Mannekenger og andre modeller	0	
5221	Butikkmedarbeidere o.l.	85	5.6%
5222	Blomsterdekoratører	0	
5223	Dør- og telefonselgere	4	0.3%
5224	Selgere (engros)	0	
5225	Intervjuere	0	
6100	Yrker innen jordbruk, skogbruk og fiske	0	
6111	Korn-, grønnsaks-, frukt- og bærprodusenter	1	0.1%
6112	Gartnerarbeidere	6	0.4%
6121	Melke- og husdyrprodusenter	7	0.5%
6122	Egg- og fjæfeprodusenter	0	
6129	Andre dyreoppdrettere og røktene	1	0.1%
6130	Plante- og husdyrprodusenter (kombinasjonsbruk)	24	1.6%
6210	Skogsarbeidere o.l.	3	0.2%
6310	Fiskeoppdrettere o.l.	8	0.5%
6411	Fiskere	4	0.3%
6412	Fangstfolk	0	
7110	Steinfagarbeidere, steinhoggere o.l.	0	
7121	Murere mfl.	6	0.4%
7122	Betong- og grunnarbeidere (bygg)	0	
7123	Jernbindere	0	
7124	Forskalingsnekkere	2	0.1%
7125	Tømrere	18	1.2%
7126	Vei- og anleggsarbeidere	10	0.7%
7127	Tunnel- og fjellarbeidere, sprengningsarbeidere o.l.	1	0.1%
7128	Stillasbyggere	2	0.1%
7129	Anleggsgartnere	2	0.1%
7131	Taktekkere	2	0.1%
7132	Isolatører og kapslere	0	
7133	Glassarbeidere	1	0.1%
7134	Rørleggere og VVS-montører	6	0.4%
7141	Malere og byggtapetsere	5	0.3%
7142	Overflatebehandlere og lakkerere	1	0.1%
7143	Sandblåsere o.l.	0	
7144	Feiere	0	
7211	Støpere	1	0.1%
7212	Sveisere	7	0.5%
7213	Kopper- og blikkenslagere	2	0.1%
7214	Platearbeidere	3	0.2%
7215	Riggere og spleisere	0	
7216	Dykkere	0	
7217	Bilskadereparatører	2	0.1%
7221	Smeder	0	
7222	Børsemakere, låsesmeder o.l.	0	

v136: Hovedyrke, ISCO-88 (com)

Value	Label	Cases	Percentage
7231	Bilmekanikere	8	0.5%
7232	Mekanikere innen flytekniske fag	0	
7233	Landbruks- og anleggsmaskin mekanikere	1	0.1%
7234	Motormekanikere	1	0.1%
7235	Automatikkmekanikere	0	
7236	Finmekanikere	0	
7237	Industrimekanikere	10	0.7%
7241	Elektrikere, elektronikere o.l.	20	1.3%
7242	Service- og telemontører	5	0.3%
7243	Automatikere, tavlemontører, viklere og transformormontører	3	0.2%
7244	Energimontører	2	0.1%
7311	Instrumentmakere og -reparatører	1	0.1%
7312	Musikkinstrumentmakere og stemmere	0	
7313	Gull- og sølvsmeder, gravører o.l.	0	
7321	Keramikere og pottemakere	0	
7322	Glasshåndverkere	1	0.1%
7331	Kunsthåndverkere i tre o.l.	0	
7332	Kunsthåndverkere i tekstil, lær o.l.	0	
7341	Grafikere (førtrykk) o.l.	3	0.2%
7342	Fotografer	3	0.2%
7350	Tekniske tegnere	1	0.1%
7411	Slaktere, fiskehandlere o.l.	5	0.3%
7412	Bakere og konditorer	0	
7413	Prøvesmakere og kvalitets bedømmere av mat og drikke	0	
7419	Andre håndverkere innen næringsmiddelproduksjon	0	
7421	Snekkere	10	0.7%
7422	Trebåtbyggere	0	
7423	Kurvmakere o.l.	0	
7431	Vevere, strikkere o.l. (innen hus flidsproduksjon)	0	
7432	Skreddere, kjole- og draktsyere, modister o.l.	0	
7433	Buntnmakere	0	
7434	Gradører	0	
7435	Parykkmakere	0	
7436	Møbeltapetserere o.l.	0	
7441	Skinnberedere og garvere	0	
7442	Skomakere	1	0.1%
7443	Taksidermister	0	
7450	Laboranter	1	0.1%
8111	Bergfagarbeidere	0	
8112	Prosessoperatører (oppredning)	0	
8113	Operatører innen olje- og gassutvinning	4	0.3%
8114	Brønnserviceoperatører (olje- og gassutvinning)	0	
8121	Operatører innen metallurgisk prosessfag	1	0.1%
8122	Metallformere	0	
8131	Keramiske formere og dekoratører	1	0.1%

v136: Hovedyrke, ISCO-88 (com)

Value	Label	Cases	Percentage
8132	Operatører innen glassproduksjon	1	0.1%
8139	Andre operatører innen glass- og keramikkproduksjon	0	
8141	Operatører innen produksjon og videreføring av trelast pr	2	0.1%
8142	Operatører innen treforedlings industri	3	0.2%
8143	Operatører innen spon- og fiberplateproduksjon	0	
8151	Operatører ved olje- og naturgassraffineringsanlegg	0	
8159	Operatører innen annen kjemisk prosessindustri	3	0.2%
8161	Energioperatører	1	0.1%
8162	Operatører ved forbrennings-, kjøle- og vannrenseanlegg mv.	1	0.1%
8200	Maskinoperatører innen produksjon av metallvarer, betongprod	0	
8211	Operatører innen metallvare produksjon	3	0.2%
8212	Verktøymakere o.l.	0	
8213	Maskinarbeidere	1	0.1%
8214	Operatører innen produksjon av betongprodukter mv.	0	
8221	Operatører innen produksjon av hygieniske og farmasøytiske p	1	0.1%
8222	Operatører innen ammunisjons- og sprengstoffproduksjon	0	
8223	Operatører innen gummi produksjon	0	
8224	Operatører innen plastfag og plastproduksjon	2	0.1%
8225	Operatører innen maling- og lakkproduksjon	0	
8229	Operatører innen annen kjemiskteknisk produksjon	0	
8251	Grafiske trykkere	1	0.1%
8252	Bokbindere	0	
8253	Operatører innen kartonasje	0	
8254	Fotolaboranter	0	
8261	Spinne- og nøstemaskinoperatører	1	0.1%
8262	Veve- og hekle/strikkemaskinoperatører o.l.	0	
8263	Industrisyere	1	0.1%
8264	Tekstiloperatører innen fiskeredskap	1	0.1%
8265	Tilskjærere	0	
8266	Operatører innen farging, vasking, rensing mv. av tekstil o.	4	0.3%
8267	Operatører innen produksjon av sko, vesker mv.	0	
8269	Andre operatører innen tekstilproduksjon o.l.	0	
8271	Fagarbeidere innen bearbeiding av fisk og fiskeprodukter	10	0.7%
8272	Operatører innen bearbeiding av kjøtt og kjøttprodukter	2	0.1%
8273	Operatører av maskiner for fremstilling av meieriprodukter	2	0.1%
8274	Operatører av møller for korn og krydder	0	
8275	Operatører av maskiner for fremstilling og bearbeiding av ba	1	0.1%
8276	Operatører av maskiner for bear beiding av frukt, grønnsaker	0	
8277	Bryggere og maskinoperatører innen fremstilling av mineralva	0	
8279	Operatører innen annen næringsmiddelproduksjon	1	0.1%
8281	Montører innen produksjon av transportmidler	0	
8282	Operatører og montører innen produksjon av elektronisk utsty	6	0.4%
8311	Lokomotivførere og lokomotivkontrollører	1	0.1%
8312	Skiftekonduktører	0	
8321	Bil-, drosje- og varebilførere	9	0.6%

v136: Hovedyrke, ISCO-88 (com)

Value	Label	Cases	Percentage
8322	Buss- og sporgvognførere	1	0.1%
8323	Lastebil- og vogntogførere	9	0.6%
8331	Anleggsmaskinførere	8	0.5%
8332	Kran- og heisførere o.l.	1	0.1%
8333	Truckførere	1	0.1%
8341	Dekkmannskap (skip)	3	0.2%
8342	Maskinmannskap (skip)	2	0.1%
9120	Forefallende arbeid for privat personer og -husholdninger	0	
9131	Rengjørings-/husarbeidspersonale i privathusholdninger	1	0.1%
9132	Rengjøringspersonale i bedrifter o.l.	42	2.8%
9133	Kjøkken- og anretningsassistenter	17	1.1%
9141	Vinduspussere	0	
9142	Bilklargjørere	1	0.1%
9151	Bud o.l.	1	0.1%
9152	Vakter og dørvakter	0	
9153	Måleavlesere o.l.	0	
9160	Renovasjonsarbeidere o.l.	0	
9210	Hjelpearbeidere innen jordbruk, skogbruk og fiske	0	
9310	Hjelpearbeidere innen bygg, anlegg, vedlikehold o.l.	1	0.1%
9320	Hjelpearbeidere innen industri	4	0.3%
9330	Hjelpearbeidere innen lager og godshåndtering	1	0.1%
9996	Uoppgitt eller yrker som ikke kan identifiseres	0	
9999	Ubesvart, uaktuelt	57	3.8%

Warning: these figures indicate the number of cases found in the data file. They cannot be interpreted as summary statistics of the population of interest.

v137: Ektefelle/partner/samboers hovedyrke, ISCO-88 (com)

Information	[Type= discrete] [Format=numeric] [Range= 0-9999] [Missing=*]
Statistics [NW/ W]	[Valid=1552 /-] [Invalid=8 /-]
Definition	Omkodet etter Standard for yrkesklassifisering (STYRK), som bygger på ISCO-88 (COM) (International Standard Classification of Occupations, EU-versjon). Se SSB (1998): Standard for yrkesklassifisering, NOS C521.
Literal question	Ektefelles/partners/samboers hovedyrke (nåværende eller tidligere)
Concepts	Labour and employment, Workers by profession

Value	Label	Cases	Percentage
0	Uaktuell	426	27.4%
111	Menige	0	
112	Befal I	0	
113	Befal II	0	
1110	Politikere	0	
1120	Toppledere i offentlig administrasjon	0	
1141	Ledere i partipolitiske organisasjoner	1	0.1%
1142	Ledere i arbeidsgiver-/arbeidstakerorganisasjoner og økonomi	1	0.1%
1143	Ledere i humanitære organisasjoner og andre interesseorganis	0	
1210	Administrerende direktører	19	1.2%
1220	Produksjonsdirektører innen ikke-spesifisert næringsområde	0	
1221	Produksjonsdirektører innen jordbruk, skogbruk og fiske	0	

v137: Ektefelle/partner/samboers hovedyrke, ISCO-88 (com)

Value	Label	Cases	Percentage
1222	Produksjonsdirektører innen olje- og gassutvinning, bergverk	6	0.4%
1223	Produksjonsdirektører innen bygge- og anleggsvirksomhet	1	0.1%
1224	Produksjonsdirektører innen varehandel, hotell- og restauran	0	
1225	Produksjonsdirektører innen transport og kommunikasjon	2	0.1%
1226	Produksjonsdirektører innen finansiell tjenesteyting, eiendo	4	0.3%
1227	Produksjonsdirektører innen offentlig administrasjon	7	0.5%
1228	Produksjonsdirektører innen undervisning, helse- og sosialtj	3	0.2%
1229	Produksjonsdirektører innen andre sosiale og personlige tjen	1	0.1%
1231	Finans-, økonomi- og administrasjonsdirektører	7	0.5%
1232	Personaldirektører	1	0.1%
1233	Salgsdirektører	4	0.3%
1234	Markeds- og informasjons direktører	3	0.2%
1235	Innkjøps- og distribusjonsdirektører	5	0.3%
1236	IT-direktører	1	0.1%
1237	Forskningsdirektører	1	0.1%
1239	Andre spesialdirektører	0	
1310	Ledere innen ikke-spesifisert næringsområde	11	0.7%
1311	Ledere innen jordbruk, skogbruk og fiske	1	0.1%
1312	Ledere innen bergverksdrift, industri, kraft- og vannforsyni	3	0.2%
1313	Ledere innen bygge- og anleggs virksomhet	3	0.2%
1314	Ledere innen varehandel mv.	12	0.8%
1315	Ledere innen hotell- og restau rantvirksomhet	0	
1316	Ledere innen transport og kommunikasjon	3	0.2%
1317	Ledere innen finansiell tjenesteyting, eiendomsdrift osv.	0	
1318	Ledere innen renovasjon, personlig tjenesteyting og arbeid f	0	
1319	Andre ledere	2	0.1%
1320	Disponent	0	
2111	Fysikere og astronomer	0	
2112	Meteorologer	0	
2113	Kjemikere	0	
2114	Geologer og geofysikere	2	0.1%
2121	Matematikere og tilsvarende yrker	0	
2122	Statistikere	1	0.1%
2130	Systemutviklere og program merere	11	0.7%
2140	Sivilarkitekter,sivilingeniører og tilsvarende yrker	0	
2141	Sivilarkitekter, by- og trafikk planleggere	4	0.3%
2142	Sivilingeniører (bygg og anlegg)	8	0.5%
2143	Sivilingeniører (elkraftteknikk)	0	
2144	Sivilingeniører (elektronikk og telekommunikasjon)	5	0.3%
2145	Sivilingeniører (maskin- og marinteknikk)	4	0.3%
2146	Sivilingeniører (kjemis)	1	0.1%
2147	Sivilingeniører (geofag, petro leumsteknologi, metallurgi o.	2	0.1%
2148	Landmålere, jordskifte kandidater o.l.	0	
2149	Andre sivilingeniører og tilsvaren de yrker	7	0.5%
2211	Biologer, botanikere, zoologer og tilsvarende yrker	1	0.1%

v137: Ektefelle/partner/samboers hovedyrke, ISCO-88 (com)

Value	Label	Cases	Percentage
2212	Sivilagronomer og tilsvarende yrker	0	
2221	Leger	2	0.1%
2222	Tannleger	0	
2223	Veterinærer	0	
2224	Farmasøyter	0	
2225	Ernæringsfysiologer	0	
2230	Spesialsykepleiere og jordmødre	9	0.6%
2310	Universitets- og høyskolelektorer/-lærere	4	0.3%
2320	Lektorer og adjunker i videre gående skole	13	0.8%
2340	Spesiallærere/spesialpedagoger	2	0.1%
2351	Spesialister i utdanningsmetodikk	0	
2352	Studieinspektører o.l.	3	0.2%
2359	Andre lærere med minst 4 års universitets- eller høyskoleutd	1	0.1%
2410	Yrker innen økonomisk, samfunnsvitenskapelig, juridisk, tekn	0	
2411	Økonomisk og samfunnsvitenskapelig planlegging og utredning	6	0.4%
2412	Juridisk planlegging og utredning	1	0.1%
2413	Teknisk og naturvitenskapelig planlegging og utredning	0	
2419	Andre yrker innen offentlig administrasjon	5	0.3%
2511	Statsautoriserte revisorer	1	0.1%
2512	Personal- og organisasjonskon sulenter	10	0.6%
2519	Markedsanalytikere og andre forretningsyrker	2	0.1%
2521	Advokater	4	0.3%
2522	Domstolsjurister	0	
2523	Jurister innen politi og påtalemyndighet	0	
2531	Arkivarer og konservatorer	1	0.1%
2532	Universitetsbibliotekarere	0	
2541	Sosial- og siviløkonomer	3	0.2%
2542	Sosiologer, sosialantropologer, samfunnsgeografer og statsvi	0	
2543	Historikere, arkeologer og filosofer	0	
2544	Språkforskere, oversettere og tolker	1	0.1%
2545	Psykologer	2	0.1%
2551	Forfattere og andre skribenter	1	0.1%
2552	Skulptører, kunstmalere og andre billedkunstnere	2	0.1%
2553	Dirigenter, komponister, musikere og sangere	0	
2554	Koreografer og dansere	0	
2555	Skuespillere og regissører	0	
2560	Geistlige yrker	0	
3110	Ingeniører og teknikere	0	
3111	Bygningsingeniører og teknikere	8	0.5%
3112	Elkraftingeniører og -teknikere	2	0.1%
3113	Elektronikk- og telekommunikasjonsingeniører og -teknikere	2	0.1%
3114	Maskiningeniører og -teknikere	2	0.1%
3115	Kjemiingeniører og -teknikere	1	0.1%
3116	Ingeniører og teknikere innen petroleum, bergverk og metallu	2	0.1%
3119	Andre ingeniører og teknikere	6	0.4%

v137: Ektefelle/partner/samboers hovedyrke, ISCO-88 (com)

Value	Label	Cases	Percentage
3120	Dataingeniører og -teknikere	5	0.3%
3131	Filmfotografer og innspillingsteknikere	0	
3132	Operatører av kringkastings- og telekommunikasjonsutstyr	2	0.1%
3139	Andre operatører av optisk og elektronisk utstyr	0	
3141	Skipsmaskinister	7	0.5%
3142	Dekksoffiserer og losere	4	0.3%
3143	Flygere	1	0.1%
3144	Flygeledere o.l.	0	
3151	Branninspektører	0	
3152	Sikkerhetsinspektører	1	0.1%
3211	Bioingeniører og -teknikere	4	0.3%
3212	Agroteknikere	1	0.1%
3213	Skogingeniører, skogkonsulenter o.l.	0	
3221	Radiografer og audiografer	1	0.1%
3222	Helse- og miljøinspektører	0	
3223	Kostholdskonsulenter	0	
3224	Optikere	2	0.1%
3225	Tannpleiere	0	
3226	Fysioterapeuter, ergoterapeuter o.l.	9	0.6%
3227	Dyrepleiere	0	
3228	Reseptarer	0	
3229	Naturterapeuter	2	0.1%
3231	Sykepleiere	29	1.9%
3232	Vernepleiere	4	0.3%
3300	Undervisningsyrker som krever 1-3 års høyskoleutdanning	0	
3310	Grunnskolelærere	30	1.9%
3320	Førskolelærere	8	0.5%
3341	Yrkesfaglærere og faglærere i videregående skole	3	0.2%
3349	Andre yrker innen undervisning og pedagogisk arbeid	0	
3410	Funksjonærer innen finansvesen og salg	0	
3411	Finansmeglere	0	
3412	Forsikringskonsulenter	1	0.1%
3413	Eiendomsmeglere og -forvaltere	0	
3414	Reisekonsulenter	0	
3415	Tekniske og kommersielle salgsrepresentanter	20	1.3%
3416	Innkjøpere	1	0.1%
3417	Takstmenn, takstinspektører og auksjonarier	0	
3418	Kundebehandlere (banktjenester)	10	0.6%
3419	Markedsførings- og reklamekonsulenter	3	0.2%
3421	Handels- og skipsmeglere	0	
3422	Speditører og befraktere	2	0.1%
3423	Kunde-/ personalkonsulenter (vikarbyrå)	0	
3429	Andre forretningsmeglere	0	
3431	Funksjonærer innen administrasjon	2	0.1%
3432	Revisorer (ikke statsautoriserte) og regnskapsførere	10	0.6%

v137: Ektefelle/partner/samboers hovedyrke, ISCO-88 (com)

Value	Label	Cases	Percentage
3433	Husøkonomer	2	0.1%
3441	Tollfunksjonærer	0	
3442	Lavere saksbehandlere ved ligningskontor	0	
3443	Lavere saksbehandlere ved trygdekontor	0	
3444	Lavere saksbehandlere ved arbeidskontor	0	
3449	Andre lavere saksbehandlere innen offentlig administrasjon	0	
3450	Polititjenestemenn	2	0.1%
3460	Sosionomer, barneverns pedagoger o.l.	6	0.4%
3471	Dekoratører, designere og reklametegnere	2	0.1%
3472	Sangere og musikere i underholdningsbransjen	0	
3473	Klovner, tryllekunstnere, akrobater o.l.	0	
3474	Inspisienter mfl.	0	
3475	Idrettsutøvere og -trenere	1	0.1%
3480	Religiøse yrker	0	
3491	Informasjonsmedarbeidere og journalister	4	0.3%
3492	Programsekretærer og programmedarbeidere	0	
3493	Bibliotekarere	1	0.1%
4111	Stenografer, referenter o.l.	0	
4112	Dataregistrere (punchoperatører)	0	
4113	Sekretærer	22	1.4%
4114	Kontomedarbeidere	6	0.4%
4121	Økonomimedarbeidere og revisjonsassistenter	5	0.3%
4129	Andre tallbehandlere	0	
4131	Lagermedarbeidere og materialforvaltere	10	0.6%
4132	Logistikere	3	0.2%
4133	Transportfunksjonærer	5	0.3%
4141	Bibliotek- og arkivmedarbeidere	0	
4142	Postbud og -sorterere	10	0.6%
4211	Billettører og billettselgere	0	
4212	Post- og bankkasserere	0	
4213	Bingoverter o.l.	1	0.1%
4214	Pantelånere	0	
4215	Inkassomedarbeidere	0	
4221	Reisebyråmedarbeidere o.l.	0	
4222	Resepsjonister og opplysnings medarbeidere	2	0.1%
4223	Sentralbordoperatører	3	0.2%
5111	Verter/vertinner på fly, skip og tog	0	
5112	Konduktører og billettører (om bord i transportmidler)	2	0.1%
5113	Reiseledere og guider	1	0.1%
5121	Internatledere o.l.	0	
5122	Kokker	11	0.7%
5123	Hovmestere, servitører og barkeepere	5	0.3%
5131	Barne- og ungdomsarbeidere o.l.	19	1.2%
5132	Omsorgsarbeidere og hjelpe pleiere	31	2.0%
5133	Hjemmehjelpere	2	0.1%

v137: Ektefelle/partner/samboers hovedyrke, ISCO-88 (com)

Value	Label	Cases	Percentage
5134	Tannlegesekretærer	1	0.1%
5135	Legesekretærer	5	0.3%
5136	Dagmammaer, praktikanter o.l.	1	0.1%
5137	Apotekteknikere	2	0.1%
5139	Annet pleie- og omsorgspersonale	8	0.5%
5141	Frisører, kosmetologer o.l.	3	0.2%
5142	Begravelsesbyrå- og krematorie arbeidere	0	
5143	Slankeverter, solstudioverter o.l.	0	
5149	Andre yrker innen personlig tjenesteyting	0	
5161	Brannkonstabler o.l.	2	0.1%
5162	Fengselsbetjenter	0	
5163	Vaktmestere o.l.	5	0.3%
5164	Vektene o.l.	3	0.2%
5169	Annet sikkerhetspersonale	0	
5210	Mannekenger og andre modeller	0	
5221	Butikkmedarbeidere o.l.	33	2.1%
5222	Blomsterdekoratører	1	0.1%
5223	Dør- og telefonselgere	1	0.1%
5224	Selgere (engros)	2	0.1%
5225	Intervjuere	0	
6100	Yrker innen jordbruk, skogbruk og fiske	0	
6111	Korn-, grønnsaks-, frukt- og bærprodusenter	0	
6112	Gartnerarbeidere	3	0.2%
6121	Melke- og husdyrprodusenter	3	0.2%
6122	Egg- og fjærfeprodusenter	0	
6129	Andre dyreoppdrettere og røktene	1	0.1%
6130	Plante- og husdyrprodusenter (kombinasjonsbruk)	14	0.9%
6210	Skogsarbeidere o.l.	2	0.1%
6310	Fiskeoppdrettere o.l.	3	0.2%
6411	Fiskere	5	0.3%
6412	Fangstfolk	0	
7110	Steinfagarbeidere, steinhoggere o.l.	0	
7121	Murere mfl.	1	0.1%
7122	Betong- og grunnarbeidere (bygg)	0	
7123	Jernbindere	0	
7124	Forskalingsnekkere	2	0.1%
7125	Tømrere	12	0.8%
7126	Vei- og anleggsarbeidere	6	0.4%
7127	Tunnel- og fjellarbeidere, sprengningsarbeidere o.l.	0	
7128	Stillasbyggere	1	0.1%
7129	Anleggsgartnere	1	0.1%
7131	Taktekkere	0	
7132	Isolatører og kapslere	0	
7133	Glassarbeidere	0	
7134	Rørleggere og VVS-montører	6	0.4%

v137: Ektefelle/partner/samboers hovedyrke, ISCO-88 (com)

Value	Label	Cases	Percentage
7141	Malere og byggtapetsere	4	0.3%
7142	Overflatebehandlere og lakkerere	0	
7143	Sandblåsere o.l.	0	
7144	Feiere	0	
7211	Støpere	0	
7212	Sveisere	4	0.3%
7213	Kopper- og blikkenslagere	0	
7214	Platearbeidere	3	0.2%
7215	Riggere og spleisere	1	0.1%
7216	Dykkere	0	
7217	Bilskadereparatører	2	0.1%
7221	Smeder	0	
7222	Børsemakere, låsesmeder o.l.	0	
7231	Bilmekanikere	10	0.6%
7232	Mekanikere innen flytekniske fag	0	
7233	Landbruks- og anleggsmaskin mekanikere	1	0.1%
7234	Motormekanikere	3	0.2%
7235	Automatikkmekanikere	1	0.1%
7236	Finmekanikere	1	0.1%
7237	Industrimekanikere	2	0.1%
7241	Elektrikere, elektronikere o.l.	10	0.6%
7242	Service- og telemontører	2	0.1%
7243	Automatikere, tavlemontører, viklere og transformormontøre	1	0.1%
7244	Energimontører	0	
7311	Instrumentmakere og -reparatører	2	0.1%
7312	Musikkinstrumentmakere og stemmere	0	
7313	Gull- og sølvsmeder, gravører o.l.	0	
7321	Keramikere og pottetakere	0	
7322	Glasshåndverkere	0	
7331	Kunsthåndverkere i tre o.l.	0	
7332	Kunsthåndverkere i tekstil, lær o.l.	0	
7341	Grafikere (førtrykk) o.l.	1	0.1%
7342	Fotografer	1	0.1%
7350	Tekniske tegnere	4	0.3%
7411	Slaktere, fiskehandlere o.l.	0	
7412	Bakere og konditorer	1	0.1%
7413	Prøvesmakere og kvalitets bedømmere av mat og drikke	0	
7419	Andre håndverkere innen næringsmiddelproduksjon	0	
7421	Snekkere	7	0.5%
7422	Trebåtbyggere	0	
7423	Kurvmakere o.l.	0	
7431	Vevere, strikkere o.l. (innen hus flidsproduksjon)	1	0.1%
7432	Skreddere, kjole- og draktsyere, modister o.l.	1	0.1%
7433	Buntmakere	0	
7434	Gradører	0	

v137: Ektefelle/partner/samboers hovedyrke, ISCO-88 (com)

Value	Label	Cases	Percentage
7435	Parykkmakere	0	
7436	Møbeltapetserere o.l.	0	
7441	Skinnberedere og garvere	0	
7442	Skomakere	0	
7443	Taksidermister	0	
7450	Laboranter	0	
8111	Bergfagarbeidere	1	0.1%
8112	Prosessoperatører (oppredning)	0	
8113	Operatører innen olje- og gassutvinning	4	0.3%
8114	Brønnserviceoperatører (olje- og gassutvinning)	0	
8121	Operatører innen metallurgisk prosessfag	2	0.1%
8122	Metallformere	0	
8131	Keramiske formere og dekoratører	0	
8132	Operatører innen glassproduksjon	0	
8139	Andre operatører innen glass- og keramikkproduksjon	0	
8141	Operatører innen produksjon og videreforedling av trelast pr	3	0.2%
8142	Operatører innen treforedlings industri	1	0.1%
8143	Operatører innen spon- og fiberplateproduksjon	0	
8151	Operatører ved olje- og naturgassraffineringsanlegg	0	
8159	Operatører innen annen kjemisk prosessindustri	1	0.1%
8161	Energioperatører	0	
8162	Operatører ved forbrennings-, kjøle- og vannrenseanlegg mv.	0	
8200	Maskinoperatører innen produksjon av metallvarer, betongprod	0	
8211	Operatører innen metallvare produksjon	2	0.1%
8212	Verktøymakere o.l.	0	
8213	Maskinarbeidere	4	0.3%
8214	Operatører innen produksjon av betongprodukter mv.	1	0.1%
8221	Operatører innen produksjon av hygieniske og farmasøytiske p	0	
8222	Operatører innen ammunisjons- og sprengstoffproduksjon	0	
8223	Operatører innen gummi produksjon	0	
8224	Operatører innen plastfag og plastproduksjon	1	0.1%
8225	Operatører innen maling- og lakkproduksjon	0	
8229	Operatører innen annen kjemiskteknisk produksjon	0	
8251	Grafiske trykkere	1	0.1%
8252	Bokbindere	0	
8253	Operatører innen kartonasje	0	
8254	Fotolaboranter	0	
8261	Spinne- og nøstemaskinoperatører	0	
8262	Veve- og hekle/strikkemaskinoperatører o.l.	1	0.1%
8263	Industrisyere	1	0.1%
8264	Tekstiloperatører innen fiskeredskap	0	
8265	Tilskjærere	0	
8266	Operatører innen farging, vasking, rensing mv. av tekstil o.	0	
8267	Operatører innen produksjon av sko, vesker mv.	0	
8269	Andre operatører innen tekstilproduksjon o.l.	0	

v137: Ektefelle/partner/samboers hovedyrke, ISCO-88 (com)

Value	Label	Cases	Percentage
8271	Fagarbeidere innen bearbeiding av fisk og fiskeprodukter	0	
8272	Operatører innen bearbeiding av kjøtt og kjøttprodukter	1	0.1%
8273	Operatører av maskiner for fremstilling av meieriprodukter	1	0.1%
8274	Operatører av møller for korn og krydder	0	
8275	Operatører av maskiner for fremstilling og bearbeiding av ba	1	0.1%
8276	Operatører av maskiner for bear beiding av frukt, grønn saker	0	
8277	Bryggere og maskinoperatører innen fremstilling av mineralva	0	
8279	Operatører innen annen næringsmiddelproduksjon	0	
8281	Montører innen produksjon av transportmidler	0	
8282	Operatører og montører innen produksjon av elektronisk utsty	3	0.2%
8311	Lokomotivførere og lokomotivkontrollører	1	0.1%
8312	Skiftekonduktører	1	0.1%
8321	Bil-, drosje- og varebilførere	7	0.5%
8322	Buss- og sporvognførere	2	0.1%
8323	Lastebil- og vogtøgførere	4	0.3%
8331	Anleggsmaskinførere	10	0.6%
8332	Kran- og heisførere o.l.	2	0.1%
8333	Truckførere	0	
8341	Dekksmannskap (skip)	2	0.1%
8342	Maskinmannskap (skip)	0	
9120	Forefallende arbeid for privat personer og -husholdninger	0	
9131	Rengjørings-/husarbeidspersonale i privathusholdninger	0	
9132	Rengjøringspersonale i bedrifter o.l.	16	1.0%
9133	Kjøkken- og anretningsassistenter	5	0.3%
9141	Vinduspussere	0	
9142	Bilklargjørere	1	0.1%
9151	Bud o.l.	0	
9152	Vakter og dørvakter	2	0.1%
9153	Måleavlesere o.l.	0	
9160	Renovasjonsarbeidere o.l.	0	
9210	Hjelpearbeidere innen jordbruk, skogbruk og fiske	0	
9310	Hjelpearbeidere innen bygg, anlegg, vedlikehold o.l.	1	0.1%
9320	Hjelpearbeidere innen industri	1	0.1%
9330	Hjelpearbeidere innen lager og godshåndtering	2	0.1%
9996	Uoppgitt eller yrker som ikke kan identifiseres	0	
9999	Ubesvart, uaktuelt	288	18.6%
Sysmiss		8	

Warning: these figures indicate the number of cases found in the data file. They cannot be interpreted as summary statistics of the population of interest.

v138: Høyeste fullførte allmennutdanning

Information	[Type= discrete] [Format=numeric] [Range= 1-99999999] [Missing=*]
Statistics [NW/ W]	[Valid=1538 /-] [Invalid=22 /-]
Definition	Omkodet variabel (v122-v127)
Literal question	Respondentens høyeste fullførte allmennutdanning
Concepts	Education, Educational background

v138: Høyeste fullførte allmennutdanning

Value	Label	Cases	Percentage
1	7-årig folkeskole eller kortere	123	8.0%
2	Framhaldsskole eller fortsettelsesskole	152	9.9%
3	9- eller 10-årig grunnskole	283	18.4%
4	Folkehøgskole	79	5.1%
5	Realskole eller middelskole	159	10.3%
6	Eksamen artium, økonomisk gymnas eller 3-årig videregående s	742	48.2%
9	Ubesvart	0	
Sysmiss		22	

Warning: these figures indicate the number of cases found in the data file. They cannot be interpreted as summary statistics of the population of interest.

v139: Høyeste utdanning 1

Information	[Type= discrete] [Format=numeric] [Range= 1-99999999] [Missing=*]
Statistics [NW/ W]	[Valid=1544 /-] [Invalid=16 /-]
Definition	Omkodet variabel (Omkoding av almenutd, yrkesutd og høyere utdanning)
Literal question	Respondentens høyeste utdanning (1. omkoding)
Concepts	Education, Educational background

Value	Label	Cases	Percentage
1	Grunnskole	294	19.0%
2	Videregående yrkesfag	438	28.4%
3	Videreående allmennfaglig/studiekompetanse	286	18.5%
4	Høgskole eller universitet av mindre enn 1 års varighet	45	2.9%
5	Høgskole eller universitet av 1-2 års varighet	121	7.8%
6	Høgskole eller universitet av 3-4 års varighet	235	15.2%
7	Høgskole eller universitet av 5 års varighet eller mer	125	8.1%
9	Ubesvart	0	
Sysmiss		16	

Warning: these figures indicate the number of cases found in the data file. They cannot be interpreted as summary statistics of the population of interest.

v140: Høyeste utdanning 2

Information	[Type= discrete] [Format=numeric] [Range= 1-99999999] [Missing=*]
Statistics [NW/ W]	[Valid=1544 /-] [Invalid=16 /-]
Definition	Omkodet variabel (Omkoding av almenutd, yrkesutd og høyere utdanning)
Literal question	Respondentens høyeste utdanning (2. omkoding)
Concepts	Education, Educational background

Value	Label	Cases	Percentage
1	Grunnskole	185	12.0%
2	Videregående, ikke fullført	271	17.6%
3	Videregående, fullført	562	36.4%
4	Høgskole eller universitet, ikke fullført	166	10.8%
5	Høgskole eller universitet, fullført	360	23.3%
9	Ubesvart	0	
Sysmiss		16	

Warning: these figures indicate the number of cases found in the data file. They cannot be interpreted as summary statistics of the population of interest.

# v141: Fødselsår			
Information	[Type= continuous] [Format=numeric] [Range= 1922-1983] [Missing=*]		
Statistics [NW/ W]	[Valid=1560 /-] [Invalid=0 /-] [Mean=1956.237 /-] [StdDev=15.963 /-]		
Definition	Påkoblet variabel		
Literal question	Respondentens fødselsår		
Concepts	Age, Age groups		
# v142: Ekteskabelig status			
Information	[Type= discrete] [Format=numeric] [Range= 1-99999999] [Missing=*]		
Statistics [NW/ W]	[Valid=1560 /-] [Invalid=0 /-]		
Definition	Påkoblet variabel		
Literal question	Respondentens ekteskabelige status		
Concepts	Family members, Spouses		
Value	Label	Cases	Percentage
1	Ugift	477	30.6%
2	Gift	870	55.8%
3	Enke, enkemann	59	3.8%
4	Skilt	135	8.7%
5	Separeert	19	1.2%
6	Registrert partner	0	
7	Separeert partner	0	
8	Skilt partner	0	
9	Gjenlevende partner	0	
99	Ubesvart	0	
<i>Warning: these figures indicate the number of cases found in the data file. They cannot be interpreted as summary statistics of the population of interest.</i>			
# v143: Kjønn			
Information	[Type= discrete] [Format=numeric] [Range= 1-99999999] [Missing=*]		
Statistics [NW/ W]	[Valid=1560 /-] [Invalid=0 /-]		
Definition	Påkoblet variabel		
Literal question	Respondentens kjønn		
Concepts	Gender		
Value	Label	Cases	Percentage
1	Mann	742	47.6%
2	Kvinne	818	52.4%
9	Ubesvart	0	
<i>Warning: these figures indicate the number of cases found in the data file. They cannot be interpreted as summary statistics of the population of interest.</i>			
# v144: Alder			
Information	[Type= continuous] [Format=numeric] [Range= 18-79] [Missing=*]		
Statistics [NW/ W]	[Valid=1560 /-] [Invalid=0 /-] [Mean=44.763 /-] [StdDev=15.963 /-]		
Definition	Påkoblet variabel		
Literal question	Respondentens alder		
Concepts	Age, Age groups		
# v145: Aldergrupper			
Information	[Type= discrete] [Format=numeric] [Range= 1-99999999] [Missing=*]		

# v145: Aldergrupper			
Statistics [NW/ W]	[Valid=1560 /-] [Invalid=0 /-]		
Definition	Påkoblet variabel. Omkoding av alder.		
Literal question	Respondentens alder, gruppert		
Concepts	Age, Age groups		
Value	Label	Cases	Percentage
1	18-24 år	177	11.3%
2	25-34 år	297	19.0%
3	35-44 år	321	20.6%
4	45-54 år	334	21.4%
5	55-64 år	217	13.9%
6	65-79 år	214	13.7%
9	Ubesvart	0	
<i>Warning: these figures indicate the number of cases found in the data file. They cannot be interpreted as summary statistics of the population of interest.</i>			
# v146: Landsdel			
Information	[Type= discrete] [Format=numeric] [Range= 1-6] [Missing=*]		
Statistics [NW/ W]	[Valid=1560 /-] [Invalid=0 /-]		
Definition	Påkoblet variabel		
Literal question	Respondentens bosted, landsdel		
Concepts	Human settlement, Place of residence		
Value	Label	Cases	Percentage
1	Oslo, Akershus	327	21.0%
2	Østlandet ellers	413	26.5%
3	Agder	95	6.1%
4	Vestlandet	425	27.2%
5	Trøndelag	146	9.4%
6	Nord-Norge	154	9.9%
<i>Warning: these figures indicate the number of cases found in the data file. They cannot be interpreted as summary statistics of the population of interest.</i>			
# v147: Husholdssyklus			
Information	[Type= discrete] [Format=numeric] [Range= 1-99999999] [Missing=*]		
Statistics [NW/ W]	[Valid=1549 /-] [Invalid=11 /-]		
Definition	Omkodet variabel (v112-v117)		
Literal question	Respondentens husholdssyklus		
Concepts	Households, Heads of household, Social structure		
Value	Label	Cases	Percentage
1	Enslig	211	13.6%
2	1 voksen, 1 barn	28	1.8%
3	1 voksen, 2 barn	17	1.1%
4	1 voksen, >2 barn	6	0.4%
5	2 voksne	550	35.5%
6	2 voksne, 1 barn	153	9.9%
7	2 voksne, 2 barn	182	11.7%
8	2 voksne, >2 barn	113	7.3%
9	3 voksne	113	7.3%

v147: Husholdssyklus

Value	Label	Cases	Percentage
10	3 voksne+barn	98	6.3%
11	4 voksne	30	1.9%
12	4 voksne+ barn	27	1.7%
13	5 voksne	9	0.6%
14	5 voksne+barn	3	0.2%
15	6 voksne	3	0.2%
16	6 voksne+barn	1	0.1%
17	7 voksne	3	0.2%
18	7 voksne+barn	1	0.1%
19	8 voksne	0	
20	8 voksne+barn	0	
21	9 voksne	0	
22	9 voksne+barn	0	
23	10 voksne	1	0.1%
24	10 voksne+barn	0	
25	11 voksne	0	
26	11 voksne+barn	0	
27	12 voksne	0	
28	12 voksne+barn	0	
95	Annet	0	
99	Ubesvart	0	
Sysmiss		11	

Warning: these figures indicate the number of cases found in the data file. They cannot be interpreted as summary statistics of the population of interest.

v148: Kommuneklassifisering, sammensatt type 1990

Information	[Type= discrete] [Format=numeric] [Range= 1-99999999] [Missing=*]
Statistics [NW/ W]	[Valid=1560 /-] [Invalid=0 /-]
Definition	Påkoblet variabel. Standard for kommuneklassifisering 1993,nos c 185
Literal question	Kommuneklassifisering, respondentens bosted
Concepts	Human settlement, Place of residence

Value	Label	Cases	Percentage
1	Landbrukskommuner	54	3.5%
2	Fiskerikommuner	23	1.5%
3	Blandede landbruks- og industrikommuner	77	4.9%
4	Flersidige industrikommuner	123	7.9%
5	Ensidige industrikommuner	38	2.4%
6	Mindre sentrale, blandede tjenesteytings- og industrikommune	141	9.0%
7	Sentrale, blandede tjenesteytings- og industrikommuner	441	28.3%
8	Mindre sentrale tjenesteytingskommuner	110	7.1%
9	Sentrale tjenesteytingskommuner	553	35.4%
99	Ubesvart	0	

Warning: these figures indicate the number of cases found in the data file. They cannot be interpreted as summary statistics of the population of interest.