

Norway

Norwegian Social Science Data Services, NSD

Religion, Norwegian part of ISSP, 1998

Study Documentation

December 4, 2020

Metadata Production

Metadata Producer(s)	NSD – Norwegian Centre for Research Data (NSD)
Production Date	December 26, 2016
Version	
Identification	NSD0405

Table of Contents

Overview	4
Scope & Coverage	4
Producers & Sponsors	5
Sampling	5
Data Collection	5
Accessibility	5
Rights & Disclaimer	6
Files Description	7
NSD0405	7
Variables Group(s)	8
Alle variabler	8
Bakgrunnsvariabler	16
Inntekt og arbeid	18
Religiøs sosialisering	19
Egen religion og religiøs praksis	19
Trosforestillinger	21
Eksistensielle verdier og forestillinger	21
Oppfatning av institusjonelle omgivelser, syn på staten	22
Holdninger til "ikke-religiøse" moral- eller konfliktpørsmål	22
Deltakelse i frivillig arbeid	25
New Age	25
Variables Description	27
NSD0405	28

Religion, Norwegian part of ISSP, 1998

Overview	
Type	International Social Survey Program (ISSP), Norwegian part
Identification	NSD0405
Version	Production Date: 2016-07-26 <u>Notes</u> Data from Norwegian Social Science Data Services are documented and prepared, fourth NSD edition.
Series	ISSP prepares and coordinates annual surveys in their member countries. The topics for research are repeated at intervals of a few years. The "Religion" survey was conducted for the first time in 1991, and partially replicated in 1998. NSD conducted the survey for in Norway both years. The objective of the surveys is to create an empirical foundation for studying religion as a cultural phenomenon and social institution, which significance religion has for the modern individual and society and which processes and factors that develop and influence the role of religion.
<p><u>Abstract</u></p> <p>This survey is carried out on the basis of the research collaboration in "The International Social Survey Programme" (ISSP). ISSP is an international organisation that prepares and coordinates annual surveys in its member countries, mainly within the fields of political science and sociology. The topic of the surveys varies, but are repeated at intervals of a few years. In this way, changes in behavioral patterns and attitudes over time as well as differences between countries and cultures, are possible to be detected and measured.</p> <p>The Norwegian Social Science Data Services (NSD) became a member of ISSP in 1989 and have since been responsible for carrying out the surveys in Norway. In connection to the survey, Norwegian researchers are invited to add supplementary questions to the Norwegian respondents.</p> <p>In 1998, the survey's objective was to collect data on attitudes towards religion, religious socialisation, religious affiliation, faith and own religious practice, conceptions of faith, the relationship with and between religious and secular institutions, politics, moral and ethics, participation in voluntary work. NSD and ISSP conducted a similar survey in 1991.</p> <p>The Norwegian additional part was in 1998 developed in collaboration with Pål Repstad, Department of Social Science, Agder University College, Pål Ketil Botvar, The Centre for Church Research (KIFO)/DIAFORSK, Diakonhjemmet University College and Dag Stenvoll and Per Selle, Norwegian Centre for Research in Management, Organisation and Administration. The questions in the Norwegian part deal with New Age, attitudes towards environmental protection, attitudes towards abortion and euthanasia and political trust.</p>	
Kind of Data	Survey data
Unit of Analysis	Individual

Scope & Coverage	
Keywords	Politics, Political attitudes, Values, Moral values, Religion, Environment, Leisure time activities, Voluntary work
Topics	Religion and values
Time Period(s)	1998
Countries	Norway
<u>Geographic Coverage</u>	
Country	

Universe

Persons residing in Norway in the ages of 16-79 years, September 1998.

Producers & Sponsors

Primary Investigator(s)	Norwegian Social Science Data Services, NSD
Other Producer(s)	Norwegian Social Science Data Services (NSD) , Data Producer Norsk Gallup Institute A/S , Daa Collector
Funding Agency/ies	The Research Council of Norway (NFR)

Sampling**Sampling Procedure**

The sample has consisted of two parts, a primary sample and an additional sample that combined includes 4000 persons.

The primary sample was drawn from the Central Person Register as a simple, random sample of persons residing in Norway, in the age of 18-79 years.

Gross sample primary survey: 2500

Net sample primary survey : 1532

Respons rate: 61.3%

In addition, the Centre for Church Research (KIFO) commissioned an additional sample of 1500 persons, 500 from each of the counties Vest-Agder, Oppland and Troms. These respondents were asked if they could participate in an additional survey of face-to-face interviews with follow-up questions of a qualitative nature. KIFO aimed to conduct personal interviews with approximately 60 persons from these counties that had completed the questionnaire and signed up for participation in the follow-up survey.

Gross sample additional survey: 1500

Net sample additional survey: 858

Respons rate: 56.5%

Data Collection

Data Collection Dates	start 1998-09-16 end 1998-11-16
Time Period(s)	start 1998 end 1998
Data Collection Mode	Self-completion questionnaire
Data Collector(s)	Norsk Gallup Institute A/S (NGI)

Accessibility

Distributor(s)	NSD – Norwegian Centre for Research Data
Access Conditions	The order form has to include name, institutional affiliation, project title, information about sources of financing and postal address. A declaration of secrecy has to be signed before delivery of data.
Citation Requirements	

Users are obliged to refer to producer and distributor of the data by writing the following in forewords or footnotes in eventual publications: "(Some of) the data applied in the analysis in this publication are based on "Religion, Norwegian part of ISSP, 1998". The survey was financed by the Research Council of Norway (NFR).The data are provided by Norwegian Social Science Data Services and prepared and made available by the Norwegian Centre for Research Data (NSD). Neither NFR, Norsk Gallup AS nor NSD are responsible for the analyses/interpretation of the data presented here."

Rights & Disclaimer

Disclaimer

Neither NFR, Norsk Gallup AS nor NSD are responsible for the analyses/interpretation of the data presented here.

Copyright

Copyright (C) 1998 Norwegian Social Science Data Services

Files Description

Dataset contains 1 file(s)

NSD0405	
# Cases	1532
# Variable(s)	159
Version Første offisielle NSD utgave Norsk samfunnsvitenskapelig datatjeneste	

Variables Group(s)

Dataset contains 11 group(s)

Group Alle variabler							
#	Name	Label	Type	Format	Valid	Invalid	Question
1	v001	Spm1 Lykke	discrete	numeric-1.0	1513	19	Hvis du skulle tenke over livet ditt for tiden, hvor lykkelig eller ulykkelig vil du si at du er, alt i alt?
2	v002	Spm2a Myndighetene bør ha ansvar for arbeid til alle	discrete	numeric-1.0	1494	38	Mener du at myndighetene i sin alminnelighet bør eller ikke bør ha ansvaret for å... .. A. Sørge for arbeid til alle som vil ha det
3	v003	Spm2b Myndighetene bør ha ansvar for inntektsutjevning	discrete	numeric-1.0	1454	78	Mener du at myndighetene i sin alminnelighet bør eller ikke bør ha ansvaret for å... .. B. Minske inntektsforskjellene mellom rike og fattige
4	v004	Spm3 Sex før ekteskapet	discrete	numeric-1.0	1524	8	Mener du det er galt eller ikke galt hvis en mann og en kvinne har et seksuelt forhold før ekteskapet?
5	v005	Spm4 Seksuell utroskap	discrete	numeric-1.0	1524	8	Hvis en gift person har et seksuelt forhold til en annen enn sin ektefelle er det
6	v006	Spm5 Homofili	discrete	numeric-1.0	1522	10	Og hva så hvis to voksne av samme kjønn har et seksuelt forhold, er det
7	v007	Spm6a Personlig mening: Er abort riktig v/fare for misdannelse/sykdom	discrete	numeric-1.0	1521	11	Hva mener du personlig - er det galt eller ikke galt at en kvinne tar abort hvis: ... A. Det er stor fare for alvorlig sykdom/misdannelse hos barnet
8	v008	Spm6b Personlig mening: Er abort riktig som følge av fattigdom i familie	discrete	numeric-1.0	1486	46	Hva mener du personlig - er det galt eller ikke galt at en kvinne tar abort hvis: ... B. Familien har svært lave inntekter og ikke råd til å få flere barn
9	v009	Spm7a Kjønsroller - inntekt	discrete	numeric-1.0	1518	14	Er du enig eller uenig i at: ... A. Ektemannens oppgave er å tjene penger, konas oppgave er å ta seg av hjemmet og familien
10	v010	Spm7b Kvinner i heltidsarbeid går ut over familieliv	discrete	numeric-1.0	1500	32	Er du enig eller uenig i at ... B. Når alt kommer til alt, er det familielivet det går utover når kvinnen har heltidsarbeid
11	v011	Spm8a Påstand: Samboerskap uten planer om giftermål	discrete	numeric-1.0	1508	24	I hvilken grad er du enig eller uenig i hver av disse påstandene? ... A. Det er greit at et par bor sammen uten å ha planer om å gifte seg
12	v012	Spm8b Påstand: God ide å være samboere før ekteskap	discrete	numeric-1.0	1517	15	I hvilken grad er du enig eller uenig i hver av disse påstandene? ... B. For et par som har tenkt å gifte seg, er det en god ide å bo sammen først
13	v013	Spm9a Holdning til skattesnyteri	discrete	numeric-1.0	1521	11	Tenk på situasjonene som er nevnt nedenfor. Føler du at det er galt eller ikke galt hvis: ... A. En skattebetaler ikke oppgir alle sine inntekter for å betale mindre skatt
14	v014	Spm9b Holdning til trygdemisbruk	discrete	numeric-1.0	1510	22	Tenk på situasjonene som er nevnt nedenfor. Føler du at det er galt eller ikke galt hvis: ... B. En person gir

#	Name	Label	Type	Format	Valid	Invalid	Question
							myndighetene feilaktige opplysninger om seg selv for å få offentlige ytelser vedkommende ikke har rett til
15	v015	Spm10 Tillit til andre mennesker - utnytte vs real	discrete	numeric-1.0	1520	12	Hvor ofte tror du at andre mennesker ville forsøke å utnytte deg hvis de fikk muligheten til det, og hvor ofte tror du de ville forsøke å være reale
16	v016	Spm11 Mennesker i allminnelighet til å stole på	discrete	numeric-1.0	1522	10	Mener du at mennesker i sin alminnelighet er til å stole på, eller mener du at man ikke kan være forsiktig nok når man har med andre å gjøre
17	v017	Spm12a Tillit til Stortinget	discrete	numeric-1.0	1514	18	Hvor mye tillit har du til: ... A. Stortinget
18	v018	Spm12b Tillit til næringslivet	discrete	numeric-1.0	1490	42	Hvor mye tillit har du til: ... B. Næringslivet
19	v019	Spm12c Tillit til kirke og religiøse organisasjoner	discrete	numeric-1.0	1503	29	Hvor mye tillit har du til: ... C. Kirke og religiøse organisasjoner
20	v020	Spm12d Tillit til domstol/ rettssystemet	discrete	numeric-1.0	1502	30	Hvor mye tillit har du til: ... D. Domstolene og rettssystemet
21	v021	Spm12e Tillit til skole/ utdanningssystemet	discrete	numeric-1.0	1504	28	Hvor mye tillit har du til: ... E. Skolen og utdanningssystemet
22	v022	Spm13a Utsagn: Religiøse ledere påvirke partivalg	discrete	numeric-1.0	1515	17	Hvor enig eller uenig er du i hvert av disse utsagnene? ... A. Religiøse ledere bør ikke prøve å påvirke hvordan folk skal stemme til valg
23	v023	Spm13b Utsagn: Religiøse ledere påvirke offentlige beslutninger	discrete	numeric-1.0	1506	26	Hvor enig eller uenig er du i hvert av disse utsagnene? ... B. Religiøse ledere bør ikke prøve å påvirke offentlige beslutninger
24	v024	Spm14a Påstand: Moderne vitenskap mer skade enn gagn	discrete	numeric-1.0	1515	17	I hvilken grad er du enig eller uenig i følgende påstander ... A. Alt i alt er moderne vitenskap til mer skade enn gagn
25	v025	Spm14b Påstand: Stoler på vitenskapen vs stole på tro og følelser	discrete	numeric-1.0	1508	24	I hvilken grad er du enig eller uenig i følgende påstander ... B. Vi stoler for ofte på vitenskapen og ikke nok på tro og følelser
26	v026	Spm15a Påstand: Religion fører til mer konflikt enn fred	discrete	numeric-1.0	1518	14	Og i hvilken grad er du enig eller uenig i følgende påstander? ... A. Ser man på verden omkring oss, fører religion til mer konflikt enn fred
27	v027	Spm15b Påstand: Religiøse er ofte for intolerante	discrete	numeric-1.0	1503	29	Og i hvilken grad er du enig eller uenig i følgende påstander? ... B. Mennesker med sterk religiøs tro er ofte for intolerante overfor andre
28	v028	Spm15c Påstand: Norge et bedre land hvis rel. hadde mindre innflytelse	discrete	numeric-1.0	1507	25	Og i hvilken grad er du enig eller uenig i følgende påstander? ... C. Norge ville vært et bedre land hvis religion hadde mindre innflytelse
29	v029	Spm16a Frivillig arbeid: Politikk	discrete	numeric-1.0	1342	190	v029 question details
30	v030	Spm16b Frivillig arbeid: Veldedighet	discrete	numeric-1.0	1350	182	v030 question details
31	v031	Spm16c Frivillig arbeid: Religiøst/kirkelig	discrete	numeric-1.0	1337	195	v031 question details

#	Name	Label	Type	Format	Valid	Invalid	Question
32	v032	Spm16d Frivillig arbeid: Annet	discrete	numeric-1.0	1389	143	v032 question details
33	v033	Spm17 Kirker og religiøse organisasjoners makt	discrete	numeric-1.0	1526	6	Mener du at kirker og religiøse organisasjoner har for stor eller for liten makt her i landet
34	v034	Spm18 Gudstro	discrete	numeric-1.0	1518	14	Vær vennlig å merke av hvilket av utsagnene nedenfor som best eller tilnærmet best gir uttrykk for hva du tror om Gud
35	v035	Spm19 Egne troforestillinger om Gud	discrete	numeric-1.0	1510	22	Hvilket av disse utsagnene beskriver best dine forestillinger om Gud?
36	v036	Spm20a Tror på et liv etter døden	discrete	numeric-1.0	1502	30	Tror du på ... A. Et liv etter døden
37	v037	Spm20b Tror på helvete	discrete	numeric-1.0	1394	138	Tror du på ... B. Helvete
38	v038	Spm20c Tror på himmelen	discrete	numeric-1.0	1409	123	Tror du på ... C. Himmelen
39	v039	Spm20d Tror på mirakler/ undere	discrete	numeric-1.0	1402	130	Tror du på ... D. Religiøse mirakler/ undere
40	v040	Spm21 Oppfatning av bibelen	discrete	numeric-1.0	1507	25	Hvilket av disse utsagnene beskriver best din oppfatning av Bibelen?
41	v041	Spm22a Utsagn: Gud opptatt av hvert enkelt menneske	discrete	numeric-1.0	1450	82	Er du enig eller uenig i de følgende utsagnene? ... A. Det finnes en Gud som er personlig opptatt av hvert enkelt menneske
42	v042	Spm22b Utsagn: Determinisme	discrete	numeric-1.0	1428	104	Er du enig eller uenig i de følgende utsagnene? ... B. Det er lite folk kan gjøre for å endre sitt liv/livsløp
43	v043	Spm22c Utsagn: Livet mening fordi Gud finnes	discrete	numeric-1.0	1429	103	Er du enig eller uenig i de følgende utsagnene? ... C. For meg har livet mening bare fordi Gud finnes
44	v044	Spm22d Utsagn: Livet har ikke noe formål	discrete	numeric-1.0	1418	114	Er du enig eller uenig i de følgende utsagnene? ... D. Etter min mening har ikke livet noe formål
45	v045	Spm22e Utsagn: En må selv gi livet mening	discrete	numeric-1.0	1449	83	Er du enig eller uenig i de følgende utsagnene? ... E. Livet er bare meningsfullt dersom en selv gir det mening
46	v046	Spm27 Ektefelles/samboers/ partners tro	discrete	numeric-1.0	1186	346	Hvis du lever i et fast parforhold: Hva er din ektefelles/partners/samboers religiøse tro? Tilhører han/hun
47	v047	Spm22f Utsagn: Herre over eget liv	discrete	numeric-1.0	1441	91	Er du enig eller uenig i de følgende utsagnene? ... F. Hver og en av oss er herre over sitt eget liv
48	v048	Spm23 Vendepunkt i liv i forhold til religion	discrete	numeric-1.0	1500	32	Har det noensinne vært et vendepunkt i ditt liv da du fikk et nytt og forpliktende forhold til religion?
49	v049	Spm24 Mors religiøse tro da respondenten var barn	discrete	numeric-1.0	1520	12	Hva var din mors religiøse tro da du var barn? Tilhørte hun:
50	v050	Spm25 Fars religiøse tro da respondenten var barn	discrete	numeric-1.0	1514	18	Hva var din fars religiøse tro da du var barn? Tilhørte han:
51	v051	Spm26 Trosoppdragelse	discrete	numeric-1.0	1454	78	Hva slags religion ble du oppdratt i? Var det:
52	v052	Spm28 Mors religiøse aktivitet	discrete	numeric-2.0	1523	9	Hvor ofte deltok din mor i gudstjenester eller religiøse møter da du var barn?

#	Name	Label	Type	Format	Valid	Invalid	Question
53	v053	Spm29 Fars religiøse aktivitet	discrete	numeric-2.0	1526	6	Hvor ofte deltok din far i gudstjenester eller religiøse møter da du var barn?
54	v054	Spm30 Egen religiøs aktivitet i 11-12 års alderen	discrete	numeric-2.0	1527	5	Og hva så med deg selv, hvor ofte deltok du i gudstjenester eller religiøse møter da du var i 11-12 års alderen?
55	v055	Spm31 Bønn	discrete	numeric-2.0	1511	21	Omtrent hvor ofte ber du?
56	v056	Spm32 Deltakelse i andre religiøse aktiviteter	discrete	numeric-2.0	1521	11	I tillegg til gudstjenester finnes det andre aktiviteter og virksomheter i kirker og religiøse organisasjoner. Hvor ofte deltar du i slike?
57	v057	Spm33 Religiøs/ikke-religiøs	discrete	numeric-1.0	1523	9	Vil du beskrive deg selv som:
58	v058	Spm34 Syn på religion og sannhet	discrete	numeric-1.0	1524	8	Hvilken av disse påstandene ligger nærmest ditt eget syn?
59	v059	Spm35a Lojalitet vs sannhet - holdning	discrete	numeric-1.0	1516	16	v059 question details
60	v060	Spm35b Lojalitet vs sannhet - handling i situasjon	discrete	numeric-1.0	1517	15	Tenk deg at du sitter i en bil som blir kjørt av en nær venn. Du vet at vennen din kjører for fort. Vedkommende kjører på en fotgjenger, og ber deg si til politiet at fartsgrensen ble overholdt. .. B. Hva ville du gjort i denne situasjonen?
61	v061	Spm36 Religiøs tilknytning	discrete	numeric-1.0	1501	31	Opplever du særlig tilknytning til:
62	v062	Spm37a Jesus: Et godt menneske/en sterk personlighet	discrete	numeric-1.0	1302	230	Hvordan passer beskrivelsen av Jesus med din egen oppfatning av ham? ... A. Jesus var et godt menneske og en uvanlig sterk personlighet
63	v063	Spm37b Jesus: Min frelser, døde for mine synder	discrete	numeric-1.0	1183	349	Hvordan passer beskrivelsen av Jesus med din egen oppfatning av ham? ... B. Jesus er min frelser, som døde for mine synder
64	v064	Spm37c Jesus: Viste menneskene at Gud er kjærlig	discrete	numeric-1.0	1146	386	Hvordan passer beskrivelsen av Jesus med din egen oppfatning av ham? ... C. Jesus viste oss mennesker at Gud er kjærlig
65	v065	Spm37d Jesus: Det er usikkert om Jesus har levd	discrete	numeric-1.0	1201	331	Hvordan passer beskrivelsen av Jesus med din egen oppfatning av ham? ... D. Det er usikkert om Jesus overhodet har levd
66	v066	Spm38 God kristen uten kirkegang	discrete	numeric-1.0	1524	8	Hvor enig eller uenig er du i en påstand om at man kan være en god kristen uten å gå til kirke eller på religiøse møter?
67	v067	Spm39a Har siste 12 mnd tent lys på en grav	discrete	numeric-1.0	1507	25	Har du i løpet av de siste 12 måneder ... A. Besøkt en kirkegård for å tenne lys på en grav?
68	v068	Spm39b Har siste 12 mnd bedt aftenbønn med et barn	discrete	numeric-1.0	1437	95	Har du i løpet av de siste 12 måneder ... B. Bedt aftenbønn med et barn?
69	v069	Spm40 Avbrutt regelmessig religiøs deltakelse	discrete	numeric-1.0	1491	41	Har du noen gang i ditt liv deltatt regelmessig i religiøse arrangementer, og så sluttet med dette?
70	v070	Spm41 Alder ved avbrudd av religiøs aktivitet	discrete	numeric-1.0	435	1097	Omtrent hvor gammel var du da du sluttet?
71	v071	Spm42 Hovedårsak til avbrudd av religiøs aktivitet	discrete	numeric-1.0	429	1103	Hva var den viktigste grunnen til at du sluttet?

#	Name	Label	Type	Format	Valid	Invalid	Question
72	v072	Spm43a Tror at naturmedisin kan være bedre enn skolemed	discrete	numeric-1.0	1513	19	Tror du at... ... A. Naturleger og naturmedisin kan hjelpe der vanlige leger og skolemedisin kommer til kort
73	v073	Spm43b Tror at noen mennesker kan se inn i fremtiden	discrete	numeric-1.0	1485	47	Tror du at... ... B. Det finnes mennesker som kan se inn i fremtiden
74	v074	Spm43c Tror at stjernetegn sier noe om skjebnen	discrete	numeric-1.0	1486	46	Tror du at... ... C. En persons stjernetegn eller horoskop har noe å si for ens personlighet og skjebne
75	v075	Spm43d Tror at livet nå bestemmer neste tilværelse	discrete	numeric-1.0	1479	53	Tror du at... ... D. Hvordan mennesker lever sine liv nå, bestemmer hvordan de får det i sine neste liv
76	v076	Spm43e Tror at mennesker har levd før og får nye liv	discrete	numeric-1.0	1484	48	Tror du at... ... E. Mennesker har levd tidligere liv, og blir født til stadig nye liv her på jobben
77	v077	Spm43f Tror at det er mulig å få kontakt med de døde	discrete	numeric-1.0	1488	44	Tror du at... ... F. Under gitte omstendigheter er det mulig å få kontakt med avdøde mennesker
78	v078	Spm44 Horoskop	discrete	numeric-1.0	1522	10	Leser du horoskop?
79	v079	Spm45 Meditasjon	discrete	numeric-1.0	1506	26	Holder du på med meditasjon?
80	v080	Spm46 Yoga	discrete	numeric-1.0	1507	25	Holder du på med yoga?
81	v081	Spm47a Naturmedisinsk beh./alternativ terapi	discrete	numeric-1.0	1515	17	Har du forsøkt naturmedisinsk behandling eller alternativ terapi (f.eks. akupunktur, homøopati, "healing", bruk av krystaller)
82	v082	Spm48a Har hatt overveldende naturopplevelse	discrete	numeric-1.0	1469	63	Har du noen gang... ... A. Opplevd naturens skjønnhet på en intens og overveldende måte
83	v083	Spm48b Har følt seg nær Gud ute i naturen	discrete	numeric-1.0	1424	108	Har du noen gang... ... B. Kjent deg nær Gud mens du har vært ute i naturen
84	v084	Spm48c Har følt åndelig kraft/ løftet ut av seg selv	discrete	numeric-1.0	1420	112	Har du noen gang... ... C. Følt at en åndelig kraft nærmest har løftet deg ut av deg selv
85	v085	Spm48d Har følt kontakt med noen langt borte	discrete	numeric-1.0	1425	107	Har du noen gang... ... D. Følt at du var i kontakt med noen som i virkeligheten var langt borte fra deg
86	v086	Spm49a Påstand: Økonomisk vekst - industri over natur	discrete	numeric-1.0	1492	40	Hvor enig eller uenig er du i følgende påstander? ... A. For å trygge økonomisk vekst trenger vi fortsatt industriutbygging, selv om dette skulle komme i strid med naturverninteressene
87	v087	Spm49b Påstand: gi avkall på tjenester;bevare natur	discrete	numeric-1.0	1497	35	Hvor enig eller uenig er du i følgende påstander? ... B. Jeg er villig til å gi avkall på varer og tjenester jeg nå bruker, hvis jeg med det kunne bidra til å bevare våre naturressurser
88	v088	Spm50a Abort: Barnet har uønsket kjønn	discrete	numeric-1.0	1488	44	Hva mener du personlig - er det galt eller ikke galt at en kvinne tar abort hvis: ... A. Barnet har uønsket kjønn
89	v089	Spm50b Abort: Kvinnen ønsker ikke å få barn	discrete	numeric-1.0	1470	62	Hva mener du personlig - er det galt eller ikke galt at en kvinne tar abort hvis: ... B. Kvinnen ikke ønsker barn
90	v090	Spm50c Abort: Kvinnens liv og helse står i fare	discrete	numeric-1.0	1500	32	Hva mener du personlig - er det galt eller ikke galt at en kvinne tar abort hvis: ... C. Kvinnens liv og helse er i fare

#	Name	Label	Type	Format	Valid	Invalid	Question
91	v091	Spm50d Abort: Mindre alvorlig sykdom hos barn	discrete	numeric-1.0	1480	52	Hva mener du personlig - er det galt eller ikke galt at en kvinne tar abort hvis: ... D. Det er fare for en mindre alvorlig sykdom/misdannelse hos barnet
92	v092	Spm50e Abort: Kvinnen utsatt for incest/voldtekt	discrete	numeric-1.0	1493	39	Hva mener du personlig - er det galt eller ikke galt at en kvinne tar abort hvis: ... E. Kvinnen har vært utsatt for incest eller voldtekt
93	v093	Spm51 Koble fra apparat dersom umulig å våkne	discrete	numeric-1.0	1523	9	Hva mener du personlig - er det galt eller ikke galt dersom apparatene som holder en person kunstig i live kobles fra, når personen er uten bevissthet og ikke vil kunne våkne opp igjen?
94	v094	Spm52 Ikke gi beh. til barn som snart vil dø	discrete	numeric-1.0	1523	9	Og er det galt eller ikke galt dersom man lar være å gi livsnødvendig behandling til et nyfødt barn, når dette barnet har en sykdom som vil gi det et kort liv med svært nedsatt livskvalitet?
95	v095	Spm53 Aktiv dødshjelp	discrete	numeric-1.0	1522	10	Dersom man ender livet på en døende pasient, når pasienten ytrer et sterkt ønske om å dø, og samtidig ikke er i stand til å gjøre det selv, er det:
96	v096	Spm54 Ende livet når svært nedsatt livskval.	discrete	numeric-1.0	1526	6	Hva synes du om å ende livet på en person med kronisk sykdom som medfører svært nedsatt livskvalitet, når pasienten ytrer et sterkt ønske om å dø, og samtidig ikke er i stand til å gjøre det selv, er det:
97	v097	Spm55 Gi døende medikamenter til å ta eget liv	discrete	numeric-1.0	1524	8	Og synes du det er galt eller ikke galt dersom en døende pasient gis medikamenter som gjør vedkommende i stand til å ta sitt eget liv?
98	v098	Spm56 Andre enn leger yter aktiv dødshjelp	discrete	numeric-1.0	1522	10	Til slutt,; hva synes du om at noen andre enn en lege ender livet på en døende person, når personen ytrer et sterkt ønske om å dø, og samtidig ikke er i stand til å gjøre det selv, er det:
99	v099	Spm57a Påstand: Valgte stortingsrepr. holder valgløfter	discrete	numeric-1.0	1513	19	I hvilken grad er du enig eller uenig i følgende påstander ... A. Dem vi velger som stortingsrepresentanter forsøker å holde valgløftene sine
100	v100	Spm57b Påstand: Embedsmenn gjør det som er best for landet	discrete	numeric-1.0	1505	27	I hvilken grad er du enig eller uenig i følgende påstander ... B. Vi kan stole på at de fleste embedsmenn/-kvinner gjør det som er best for landet
101	v101	Spm58 Inntektsgivende arbeid	discrete	numeric-1.0	1521	11	Har du, eller har du tidligere hatt, inntektsgivende arbeid.
102	v102	Spm59 Ansatt eller selvstendig	discrete	numeric-1.0	1102	430	Er du i ditt hovedyrke...
103	v103	Spm61 Arbeidstid pr. uke, timer	discrete	numeric-3.0	1074	458	Hvor mange timer arbeider du vanligvis pr. uke i ditt hovedyrke?
104	v104	Spm62 Type virksomhet	discrete	numeric-1.0	1091	441	Er virksomheten du arbeider i...
105	v105	Spm63 Leder andre ansatte	discrete	numeric-1.0	1096	436	Innebærer ditt ordinære arbeid å lede (andre) ansatte, eller bestemme hva slags arbeid de skal utføre?
106	v106	Spm63a Antall ansatte du leder	discrete	numeric-6.0	347	1185	Skriv antall ansatte du leder

#	Name	Label	Type	Format	Valid	Invalid	Question
107	v107	Spm64 Ansatt eller selvstendig i siste hovedyrke	discrete	numeric-1.0	346	1186	Var du i ditt siste hovedyrke...
108	v108	Spm66 Antall timer pr. uke i siste hovedyrke	discrete	numeric-3.0	320	1212	Hvor mange timer arbeidet du vanligvis pr.uke i ditt siste hovedyrke?
109	v109	Spm67 Type virksomhet i siste hovedyrke	discrete	numeric-1.0	345	1187	Var virksomheten du arbeidet i...
110	v110	Spm68 Ledet andre i siste hovedyrke	discrete	numeric-1.0	342	1190	Innebar ditt ordinære arbeid å lede (andre) ansatte, eller bestemme hva slags arbeid de skulle utføre?
111	v111	Spm68a Antall ansatte du ledet i siste hovedyrke	discrete	numeric-4.0	74	1458	Skriv antall ansatte du ledet:
112	v112	Spm69 Viktigste kilde til livsopphold	discrete	numeric-1.0	1525	7	Betrakter du deg for tiden hovedsakelig som:
113	v113	Spm70 Bostedstype	discrete	numeric-1.0	1525	7	Bor du i...
114	v114	Spm71 Medlem av fag, yrkes, arbeidsgiverorg.	discrete	numeric-1.0	1507	25	Er du medlem av en fag- eller yrkesorganisasjon?
115	v115	Spm72 Trossamfunn	discrete	numeric-2.0	1515	17	Tilhører du...
116	v116	Spm73 Deltakelse i gudstj., religiøse møter	discrete	numeric-2.0	1522	10	Hvor ofte er du tilstede ved gudstjenester eller andre religiøse møter?
117	v117	Spm74a Gudstjeneste/ religiøst møte: Dåp,konf,bryll,begrav,etc	discrete	numeric-1.0	1530	2	I hvilke sammenhenger deltok du ved gudstjeneste eller religiøst møte de siste 12 måneder? ... A. I forbindelse med dåp, konfirmasjon, bryllup eller begravelse
118	v118	Spm74b Gudstjeneste/ religiøst møte: Jul	discrete	numeric-1.0	1530	2	I hvilke sammenhenger deltok du ved gudstjeneste eller religiøst møte de siste 12 måneder? ... B. I forbindelse med dåp, konfirmasjon, bryllup eller begravelse
119	v119	Spm74c Gudstjeneste/ religiøst møte: Påske	discrete	numeric-1.0	1530	2	I hvilke sammenhenger deltok du ved gudstjeneste eller religiøst møte de siste 12 måneder? ... C. Ved andre religiøse høytider (påske, pinse og lignende)
120	v120	Spm74d Gudstjeneste/ religiøst møte: Nasjonaldag	discrete	numeric-1.0	1530	2	I hvilke sammenhenger deltok du ved gudstjeneste eller religiøst møte de siste 12 måneder? ... D. Ved nasjonale høytidsdager (f.eks. 17.mai)
121	v121	Spm74e Gudstjeneste/ religiøst møte: Allehelgensdag	discrete	numeric-1.0	1530	2	I hvilke sammenhenger deltok du ved gudstjeneste eller religiøst møte de siste 12 måneder? ... E. På allehelgensdag
122	v122	Spm74f Gudstjeneste/ religiøst møte: Vanlig søndag	discrete	numeric-1.0	1530	2	I hvilke sammenhenger deltok du ved gudstjeneste eller religiøst møte de siste 12 måneder? ... F. På en vanlig søndag
123	v123	Spm74g Gudstjeneste/ religiøst møte: Andre	discrete	numeric-1.0	1530	2	I hvilke sammenhenger deltok du ved gudstjeneste eller religiøst møte de siste 12 måneder? ... G. Andre
124	v124	Spm75 Subjektiv sosial klasse	discrete	numeric-1.0	1516	16	Nedenfor er det oppgitt fem betegnelser på sosial status. Hvilken vil du si at du selv tilhører?
125	v125	Spm76 Hvilket parti stemme på i morgen	discrete	numeric-2.0	1511	21	Hvilket parti ville du stemme på hvis det var Stortingsvalg i morgen?
126	v126	Spm77 Politisk høyre-venstre skala	discrete	numeric-2.0	1380	152	I politikken blir det ofte snakket om motsetningene mellom høyre- og venstresiden. Nedenfor er en skala som

#	Name	Label	Type	Format	Valid	Invalid	Question
							går fra venstre side, det vil si dem som står helt til venstre politisk, til høyre side, det vil si dem som står helt til høyre politisk. Hvor vil du plassere eg selv på denne skalaen?
127	v127	Spm78 Antall personer i husstanden	discrete	numeric-2.0	1518	14	Hvor mange personer bor det i din husstand, medregnet deg selv?
128	v128	Spm79a Husstandsmedlemmer: Barn 0-2 år	discrete	numeric-3.0	1506	26	I hvilke aldersgrupper fordeler medlemmene av husstanden seg? Før opp antallet på hver av linjene der det finnes husstandsmedlemmer. ... A. Antall barn 0-2 år
129	v129	Spm79b Husstandsmedlemmer: Barn 3-5 år	discrete	numeric-3.0	1506	26	I hvilke aldersgrupper fordeler medlemmene av husstanden seg? Før opp antallet på hver av linjene der det finnes husstandsmedlemmer. ... B. Antall barn 3-5 år
130	v130	Spm79c Husstandsmedlemmer: Barn 6-12 år	discrete	numeric-3.0	1506	26	I hvilke aldersgrupper fordeler medlemmene av husstanden seg? Før opp antallet på hver av linjene der det finnes husstandsmedlemmer. ... C. Antall barn 6-12 år
131	v131	Spm79d HHusstandsmedlemmer: Barn 13-17 år	discrete	numeric-3.0	1508	24	I hvilke aldersgrupper fordeler medlemmene av husstanden seg? Før opp antallet på hver av linjene der det finnes husstandsmedlemmer. ... D. Antall barn 13-17 år
132	v132	Spm79e Husstandsmedlemmer: Personer 18 år og over	discrete	numeric-3.0	1508	24	I hvilke aldersgrupper fordeler medlemmene av husstanden seg? Før opp antallet på hver av linjene der det finnes husstandsmedlemmer. ... E. Antall personer 18 år og over medregnet deg selv
133	v133	Spm82 Egen bruttoinntekt inneværende år	discrete	numeric-6.0	1374	158	Omtrent hvor stor tror du din egen brutto inntekt (før fradrag og skatt) blir inneværende år?
134	v134	Spm83 Husstandens bruttoinntekt inneværende år	discrete	numeric-6.0	1344	188	Omtrent hvor stor tror du husstandens samlede brutto inntekt (før fradrag og skatt) blir inneværende år?
135	v135	Spm84a Fullført allm. utd: Folkeskole eller kortere	discrete	numeric-1.0	996	536	Hvilken allmennutdanning har du fullført? ... A. 7-årig folkeskole eller kortere
136	v136	Spm84b Fullført allm. utd: Framhalds- eller fortsettelseskole	discrete	numeric-1.0	771	761	Hvilken allmennutdanning har du fullført? ... B. Framhaldsskole eller fortsettelsesskole
137	v137	Spm84c Fullført allm. utd: Grunnskole	discrete	numeric-1.0	904	628	Hvilken allmennutdanning har du fullført? ... C. 9- eller 10-årig grunnskole
138	v138	Spm84d Fullført allm. utd: Real- eller middelskole	discrete	numeric-1.0	712	820	Hvilken allmennutdanning har du fullført? ... D. Realskole eller middelskole
139	v139	Spm84e Fullført allm. utd: Folkehøgskole	discrete	numeric-1.0	636	896	Hvilken allmennutdanning har du fullført? ... E. Folkehøgskole
140	v140	Spm84f Fullført allm. utd: Videregående skole med studiekompetanse	discrete	numeric-1.0	966	566	Hvilken allmennutdanning har du fullført? ... F. Eksamen artium, økonomisk gymnas eller 3-årig videregående skole med studiekompetanse

#	Name	Label	Type	Format	Valid	Invalid	Question
141	v141	Spm85 Fullført yrkesutdanning	discrete	numeric-1.0	1391	141	Hvilken yrkesutdanning har du fullført?
142	v142	Spm86 Høyeste fullførte høyere utdanning	discrete	numeric-1.0	1427	105	Hvilken høyere utdanning har du fullført?
143	v143	Spm87 Antall år utdanning utover grunnskolen	discrete	numeric-2.0	1482	50	Hvor mange år med utdanning utover grunnskolen har du?
144	v144	Spm88 Sivilstatus	discrete	numeric-1.0	1516	16	Er du gift, registrert partner, samboende eller lever du for tiden ikke i noe fast parforhold?
145	v145	Spm89 Ektefelle/partner/samboer inntektsgivende arbeid	discrete	numeric-1.0	1075	457	Har din ektefelle/partner/samboer inntektsgivende arbeid?
146	v146	Spm91 Ektefelles/partners/samboers hovedkilde til livsopphold	discrete	numeric-1.0	1078	454	Hva er din ektefelles/partners/samboers viktigste gjøremål eller kilde til livsopphold?
147	v147	Spm60 Hovedyrke, ISCO1988	discrete	numeric-2.0	1092	440	Hvilken yrkestittel har du (hovedyrke)?
148	v148	Spm65 Yrkestittel i siste hovedyrke, ISCO1988	discrete	numeric-2.0	339	1193	Hvilken yrkestittel hadde du (siste hovedyrke)?
149	v149	Spm90 Partners hovedyrke, ISCO1988	discrete	numeric-2.0	827	705	Hvilken yrkestittel (hovedyrke) har din ektefelle/partner/samboer?
150	v150	Spm80 Kjønn	discrete	numeric-1.0	1532	0	Er du...
151	v151	Høyeste fullførte allmennutdanning	discrete	numeric-1.0	1466	66	Høyeste fullførte allmennutdanning.
152	v152	Utd1: Høyeste utdanning 1	discrete	numeric-1.0	1508	24	UTD1: Høyeste utdanning 1
153	v153	Utd2: Høyeste utdanning 2	discrete	numeric-1.0	1508	24	UTD2: Høyeste utdanning 2
154	v154	Ekteskapelig status	discrete	numeric-2.0	1532	0	Ekteskapelig status.
155	v155	Alder	discrete	numeric-2.0	1532	0	Alder.
156	v156	Aldersgrupper	discrete	numeric-1.0	1532	0	Aldersgrupper
157	v157	Landsdel	discrete	numeric-1.0	1532	0	LANDSDEL:Landsdel (Registeropplysning)
158	v158	Husholdsyklus	discrete	numeric-2.0	1506	26	HUSH:Husholdssyklus (Avledet variabel)
159	v159	Spm47b: har svart på spørsmål 47b	discrete	numeric-1.0	1532	0	SPM47B:Har svart på spørsmål 47B 1 Avmerket 2 Ikke avmerket

Group Bakgrunnsvariabler

#	Name	Label	Type	Format	Valid	Invalid	Question
1	v112	Spm69 Viktigste kilde til livsopphold	discrete	numeric-1.0	1525	7	Betrakter du deg for tiden hovedsakelig som:
2	v113	Spm70 Bostedstype	discrete	numeric-1.0	1525	7	Bor du i...
3	v114	Spm71 Medlem av fag, yrkes, arbeidsgiverorg.	discrete	numeric-1.0	1507	25	Er du medlem av en fag- eller yrkesorganisasjon?
4	v115	Spm72 Trossamfunn	discrete	numeric-2.0	1515	17	Tilhører du...
5	v116	Spm73 Deltakelse i gudstj., religiøse møter	discrete	numeric-2.0	1522	10	Hvor ofte er du tilstede ved gudstjenester eller andre religiøse møter?

#	Name	Label	Type	Format	Valid	Invalid	Question
6	v124	Spm75 Subjektiv sosial klasse	discrete	numeric-1.0	1516	16	Nedenfor er det oppgitt fem betegnelser på sosial status. Hvilken vil du si at du selv tilhører?
7	v125	Spm76 Hvilket parti stemme på i morgen	discrete	numeric-2.0	1511	21	Hvilket parti ville du stemme på hvis det var Stortingsvalg i morgen?
8	v126	Spm77 Politisk høyre-venstre skala	discrete	numeric-2.0	1380	152	I politikken blir det ofte snakket om motsetningene mellom høyre- og venstresiden. Nedenfor er en skala som går fra venstre side, det vil si dem som står helt til venstre politisk, til høyre side, det vil si dem som står helt til høyre politisk. Hvor vil du plassere deg selv på denne skalaen?
9	v127	Spm78 Antall personer i husstanden	discrete	numeric-2.0	1518	14	Hvor mange personer bor det i din husstand, medregnet deg selv?
10	v128	Spm79a Husstandsmedlemmer: Barn 0-2 år	discrete	numeric-3.0	1506	26	I hvilke aldersgrupper fordeler medlemmene av husstanden seg? Før opp antallet på hver av linjene der det finnes husstandsmedlemmer. ... A. Antall barn 0-2 år
11	v129	Spm79b Husstandsmedlemmer: Barn 3-5 år	discrete	numeric-3.0	1506	26	I hvilke aldersgrupper fordeler medlemmene av husstanden seg? Før opp antallet på hver av linjene der det finnes husstandsmedlemmer. ... B. Antall barn 3-5 år
12	v130	Spm79c Husstandsmedlemmer: Barn 6-12 år	discrete	numeric-3.0	1506	26	I hvilke aldersgrupper fordeler medlemmene av husstanden seg? Før opp antallet på hver av linjene der det finnes husstandsmedlemmer. ... C. Antall barn 6-12 år
13	v131	Spm79d HHusstandsmedlemmer: Barn 13-17 år	discrete	numeric-3.0	1508	24	I hvilke aldersgrupper fordeler medlemmene av husstanden seg? Før opp antallet på hver av linjene der det finnes husstandsmedlemmer. ... D. Antall barn 13-17 år
14	v132	Spm79e Husstandsmedlemmer: Personer 18 år og over	discrete	numeric-3.0	1508	24	I hvilke aldersgrupper fordeler medlemmene av husstanden seg? Før opp antallet på hver av linjene der det finnes husstandsmedlemmer. ... E. Antall personer 18 år og over medregnet deg selv
15	v135	Spm84a Fullført allm. utd: Folkeskole eller kortere	discrete	numeric-1.0	996	536	Hvilken allmennutdanning har du fullført? ... A. 7-årig folkeskole eller kortere
16	v136	Spm84b Fullført allm. utd: Framhalds- eller fortsettelseskole	discrete	numeric-1.0	771	761	Hvilken allmennutdanning har du fullført? ... B. Framhaldsskole eller fortsettelsesskole
17	v137	Spm84c Fullført allm. utd: Grunnskole	discrete	numeric-1.0	904	628	Hvilken allmennutdanning har du fullført? ... C. 9- eller 10-årig grunnskole
18	v138	Spm84d Fullført allm. utd: Real- eller middelskole	discrete	numeric-1.0	712	820	Hvilken allmennutdanning har du fullført? ... D. Realskole eller middelskole
19	v139	Spm84e Fullført allm. utd: Folkehøgskole	discrete	numeric-1.0	636	896	Hvilken allmennutdanning har du fullført? ... E. Folkehøgskole
20	v140	Spm84f Fullført allm. utd: Videregående skole med studiekompetanse	discrete	numeric-1.0	966	566	Hvilken allmennutdanning har du fullført? ... F. Eksamen artium, økonomisk gymnas eller 3-

#	Name	Label	Type	Format	Valid	Invalid	Question
							årig videregående skole med studiekompetanse
21	v141	Spm85 Fullført yrkesutdanning	discrete	numeric-1.0	1391	141	Hvilken yrkesutdanning har du fullført?
22	v142	Spm86 Høyeste fullførte høyere utdanning	discrete	numeric-1.0	1427	105	Hvilken høyere utdanning har du fullført?
23	v143	Spm87 Antall år utdanning utover grunnskolen	discrete	numeric-2.0	1482	50	Hvor mange år med utdanning utover grunnskolen har du?
24	v144	Spm88 Sivilstatus	discrete	numeric-1.0	1516	16	Er du gift, registrert partner, samboende eller lever du for tiden ikke i noe fast parforhold?
25	v150	Spm80 Kjønn	discrete	numeric-1.0	1532	0	Er du...
26	v151	Høyeste fullførte allmennutdanning	discrete	numeric-1.0	1466	66	Høyeste fullførte allmennutdanning.
27	v152	Utd1: Høyeste utdanning 1	discrete	numeric-1.0	1508	24	UTD1: Høyeste utdanning 1
28	v153	Utd2: Høyeste utdanning 2	discrete	numeric-1.0	1508	24	UTD2: Høyeste utdanning 2
29	v154	Ekteskapelig status	discrete	numeric-2.0	1532	0	Ekteskapelig status.
30	v155	Alder	discrete	numeric-2.0	1532	0	Alder.
31	v156	Aldersgrupper	discrete	numeric-1.0	1532	0	Aldersgrupper
32	v157	Landsdel	discrete	numeric-1.0	1532	0	LANDSDEL:Landsdel (Registeropplysning)
33	v158	Husholdsyklus	discrete	numeric-2.0	1506	26	HUSH:Husholdssyklus (Avledet variabel)

Group Inntekt og arbeid

#	Name	Label	Type	Format	Valid	Invalid	Question
1	v101	Spm58 Inntektsgivende arbeid	discrete	numeric-1.0	1521	11	Har du, eller har du tidligere hatt, inntektsgivende arbeid.
2	v102	Spm59 Ansatt eller selvstendig	discrete	numeric-1.0	1102	430	Er du i ditt hovedyrke...
3	v103	Spm61 Arbeidstid pr. uke, timer	discrete	numeric-3.0	1074	458	Hvor mange timer arbeider du vanligvis pr. uke i ditt hovedyrke?
4	v104	Spm62 Type virksomhet	discrete	numeric-1.0	1091	441	Er virksomheten du arbeider i...
5	v105	Spm63 Leder andre ansatte	discrete	numeric-1.0	1096	436	Innebærer ditt ordinære arbeid å lede (andre) ansatte, eller bestemme hva slags arbeid de skal utføre?
6	v106	Spm63a Antall ansatte du leder	discrete	numeric-6.0	347	1185	Skriv antall ansatte du leder
7	v107	Spm64 Ansatt eller selvstendig i siste hovedyrke	discrete	numeric-1.0	346	1186	Var du i ditt siste hovedyrke...
8	v108	Spm66 Antall timer pr. uke i siste hovedyrke	discrete	numeric-3.0	320	1212	Hvor mange timer arbeidet du vanligvis pr. uke i ditt siste hovedyrke?
9	v109	Spm67 Type virksomhet i siste hovedyrke	discrete	numeric-1.0	345	1187	Var virksomheten du arbeidet i...
10	v110	Spm68 Ledet andre i siste hovedyrke	discrete	numeric-1.0	342	1190	Innebar ditt ordinære arbeid å lede (andre) ansatte, eller bestemme hva slags arbeid de skulle utføre?
11	v111	Spm68a Antall ansatte du ledet i siste hovedyrke	discrete	numeric-4.0	74	1458	Skriv antall ansatte du ledet:

#	Name	Label	Type	Format	Valid	Invalid	Question
12	v133	Spm82 Egen bruttoinntekt inneværende år	discrete	numeric-6.0	1374	158	Omtrent hvor stor tror du din egen brutto inntekt (før fradrag og skatt) blir inneværende år?
13	v134	Spm83 Husstandens bruttoinntekt inneværende år	discrete	numeric-6.0	1344	188	Omtrent hvor stor tror du husstandens samlede brutto inntekt (før fradrag og skatt) blir inneværende år?
14	v145	Spm89 Ektefelle/partner/samboer inntektsgivende arbeid	discrete	numeric-1.0	1075	457	Har din ektefelle/partner/samboer inntektsgivende arbeid?
15	v146	Spm91 Ektefelles/partners/samboers hovedkilde til livsopphold	discrete	numeric-1.0	1078	454	Hva er din ektefelles/partners/samboers viktigste gjøremål eller kilde til livsopphold?
16	v147	Spm60 Hovedyrke, ISCO1988	discrete	numeric-2.0	1092	440	Hvilken yrkestittel har du (hovedyrke)?
17	v148	Spm65 Yrkestittel i siste hovedyrke, ISCO1988	discrete	numeric-2.0	339	1193	Hvilken yrkestittel hadde du (siste hovedyrke)?
18	v149	Spm90 Partners hovedyrke, ISCO1988	discrete	numeric-2.0	827	705	Hvilken yrkestittel (hovedyrke) har din ektefelle/partner/samboer?

Group Religiøs sosialisering

#	Name	Label	Type	Format	Valid	Invalid	Question
1	v046	Spm27 Ektefelles/samboers/partners tro	discrete	numeric-1.0	1186	346	Hvis du lever i et fast parforhold: Hva er din ektefelles/partners/samboers religiøse tro? Tilhører han/hun
2	v049	Spm24 Mors religiøse tro da respondenten var barn	discrete	numeric-1.0	1520	12	Hva var din mors religiøse tro da du var barn? Tilhørte hun:
3	v050	Spm25 Fars religiøse tro da respondenten var barn	discrete	numeric-1.0	1514	18	Hva var din fars religiøse tro da du var barn? Tilhørte han:
4	v051	Spm26 Trosoppdragelse	discrete	numeric-1.0	1454	78	Hva slags religion ble du oppdratt i? Var det:
5	v052	Spm28 Mors religiøse aktivitet	discrete	numeric-2.0	1523	9	Hvor ofte deltok din mor i gudstjenester eller religiøse møter da du var barn?
6	v053	Spm29 Fars religiøse aktivitet	discrete	numeric-2.0	1526	6	Hvor ofte deltok din far i gudstjenester eller religiøse møter da du var barn?
7	v054	Spm30 Egen religiøs aktivitet i 11-12 års alderen	discrete	numeric-2.0	1527	5	Og hva så med deg selv, hvor ofte deltok du i gudstjenester eller religiøse møter da du var i 11-12 års alderen?

Group Egen religion og religiøs praksis

#	Name	Label	Type	Format	Valid	Invalid	Question
1	v048	Spm23 Vendepunkt i liv i forhold til religion	discrete	numeric-1.0	1500	32	Har det noensinne vært et vendepunkt i ditt liv da du fikk et nytt og forpliktende forhold til religion?
2	v055	Spm31 Bønn	discrete	numeric-2.0	1511	21	Omtrent hvor ofte ber du?
3	v056	Spm32 Deltakelse i andre religiøse aktiviteter	discrete	numeric-2.0	1521	11	I tillegg til gudstjenester finnes det andre aktiviteter og virksomheter i kirker og religiøse organisasjoner. Hvor ofte deltar du i slike?
4	v057	Spm33 Religiøs/ikke-religiøs	discrete	numeric-1.0	1523	9	Vil du beskrive deg selv som:
5	v061	Spm36 Religiøs tilknytning	discrete	numeric-1.0	1501	31	Opplever du særlig tilknytning til:

#	Name	Label	Type	Format	Valid	Invalid	Question
6	v062	Spm37a Jesus: Et godt menneske/en sterk personlighet	discrete	numeric-1.0	1302	230	Hvordan passer beskrivelsene av Jesus med din egen oppfatning av ham? ... A. Jesus var et godt menneske og en uvanlig sterk personlighet
7	v063	Spm37b Jesus: Min frelser, døde for mine synder	discrete	numeric-1.0	1183	349	Hvordan passer beskrivelsene av Jesus med din egen oppfatning av ham? ... B. Jesus er min frelser, som døde for mine synder
8	v064	Spm37c Jesus: Viste menneskene at Gud er kjærlig	discrete	numeric-1.0	1146	386	Hvordan passer beskrivelsene av Jesus med din egen oppfatning av ham? ... C. Jesus viste oss mennesker at Gud er kjærlig
9	v065	Spm37d Jesus: Det er usikkert om Jesus har levd	discrete	numeric-1.0	1201	331	Hvordan passer beskrivelsene av Jesus med din egen oppfatning av ham? ... D. Det er usikkert om Jesus overhodet har levd
10	v066	Spm38 God kristen uten kirkegang	discrete	numeric-1.0	1524	8	Hvor enig eller uenig er du i en påstand om at man kan være en god kristen uten å gå til kirke eller på religiøse møter?
11	v067	Spm39a Har siste 12 mnd tent lys på en grav	discrete	numeric-1.0	1507	25	Har du i løpet av de siste 12 måneder ... A. Besøkt en kirkegård for å tenne lys på en grav?
12	v068	Spm39b Har siste 12 mnd bedt aftenbønn med et barn	discrete	numeric-1.0	1437	95	Har du i løpet av de siste 12 måneder ... B. Bedt aftenbønn med et barn?
13	v069	Spm40 Avbrutt regelmessig religiøs deltakelse	discrete	numeric-1.0	1491	41	Har du noen gang i ditt liv deltatt regelmessig i religiøse arrangementer, og så sluttet med dette?
14	v070	Spm41 Alder ved avbrudd av religiøs aktivitet	discrete	numeric-1.0	435	1097	Omtrent hvor gammel var du da du sluttet?
15	v071	Spm42 Hovedårsak til avbrudd av religiøs aktivitet	discrete	numeric-1.0	429	1103	Hva var den viktigste grunnen til at du sluttet?
16	v117	Spm74a Gudstjeneste/ religiøst møte: Dåp,konf,bryll,begrav,etc	discrete	numeric-1.0	1530	2	I hvilke sammenhenger deltok du ved gudstjeneste eller religiøst møte de siste 12 måneder? ... A. I forbindelse med dåp, konfirmasjon, bryllup eller begravelse
17	v118	Spm74b Gudstjeneste/ religiøst møte: Jul	discrete	numeric-1.0	1530	2	I hvilke sammenhenger deltok du ved gudstjeneste eller religiøst møte de siste 12 måneder? ... B. I forbindelse med dåp, konfirmasjon, bryllup eller begravelse
18	v119	Spm74c Gudstjeneste/ religiøst møte: Påske	discrete	numeric-1.0	1530	2	I hvilke sammenhenger deltok du ved gudstjeneste eller religiøst møte de siste 12 måneder? ... C. Ved andre religiøse høytider (påske, pinse og lignende)
19	v120	Spm74d Gudstjeneste/ religiøst møte: Nasjonaldag	discrete	numeric-1.0	1530	2	I hvilke sammenhenger deltok du ved gudstjeneste eller religiøst møte de siste 12 måneder? ... D. Ved nasjonale høytidsdager (f.eks. 17.mai)
20	v121	Spm74e Gudstjeneste/ religiøst møte: Allehelgensdag	discrete	numeric-1.0	1530	2	I hvilke sammenhenger deltok du ved gudstjeneste eller religiøst møte de siste 12 måneder? ... E. På allehelgensdag
21	v122	Spm74f Gudstjeneste/ religiøst møte: Vanlig søndag	discrete	numeric-1.0	1530	2	I hvilke sammenhenger deltok du ved gudstjeneste eller religiøst møte de siste 12 måneder? ... F. På en vanlig søndag

#	Name	Label	Type	Format	Valid	Invalid	Question
22	v123	Spm74g Gudstjeneste/ religiøst møte: Andre	discrete	numeric-1.0	1530	2	I hvilke sammenhenger deltok du ved gudstjeneste eller religiøst møte de siste 12 måneder? ... G. Andre

Group Trosforestillinger

#	Name	Label	Type	Format	Valid	Invalid	Question
1	v024	Spm14a Påstand: Moderne vitenskap mer skade enn gagn	discrete	numeric-1.0	1515	17	I hvilken grad er du enig eller uenig i følgende påstander ... A. Alt i alt er moderne vitenskap til mer skade enn gagn
2	v025	Spm14b Påstand: Stoler på vitenskapen vs sotle på tro og følelser	discrete	numeric-1.0	1508	24	I hvilken grad er du enig eller uenig i følgende påstander ... B. Vi stoler for ofte på vitenskapen og ikke nok på tro og følelser
3	v026	Spm15a Påstand: Religion fører til mer konflikt enn fred	discrete	numeric-1.0	1518	14	Og i hvilken grad er du enig eller uenig i følgende påstander? ... A. Ser man på verden omkring oss, fører religion til mer konflikt enn fred
4	v027	Spm15b Påstand: Religiøse er ofte for intolerante	discrete	numeric-1.0	1503	29	Og i hvilken grad er du enig eller uenig i følgende påstander? ... B. Mennesker med sterk religiøs tro er ofte for intolerante overfor andre
5	v028	Spm15c Påstand: Norge et bedre land hvis rel. hadde mindre innflytelse	discrete	numeric-1.0	1507	25	Og i hvilken grad er du enig eller uenig i følgende påstander? ... C. Norge ville vært et bedre land hvis religion hadde mindre innflytelse
6	v034	Spm18 Gudstro	discrete	numeric-1.0	1518	14	Vær vennlig å merke av hvilket av utsagnene nedenfor som best eller tilnærmet best gir uttrykk for hva du tror om Gud
7	v035	Spm19 Egne trosforestillinger om Gud	discrete	numeric-1.0	1510	22	Hvilket av disse utsagnene beskriver best dine forestillinger om Gud?
8	v036	Spm20a Tror på et liv etter døden	discrete	numeric-1.0	1502	30	Tror du på ... A. Et liv etter døden
9	v037	Spm20b Tror på helvete	discrete	numeric-1.0	1394	138	Tror du på ... B. Helvete
10	v038	Spm20c Tror på himmelen	discrete	numeric-1.0	1409	123	Tror du på ... C. Himmelen
11	v039	Spm20d Tror på mirakler/undere	discrete	numeric-1.0	1402	130	Tror du på ... D. Religiøse mirakler/undere
12	v040	Spm21 Oppfatning av bibelen	discrete	numeric-1.0	1507	25	Hvilket av disse utsagnene beskriver best din oppfatning av Bibelen?
13	v058	Spm34 Syn på religion og sannhet	discrete	numeric-1.0	1524	8	Hvilken av disse påstandene ligger nærmest ditt eget syn?

Group Eksistensielle verdier og forestillinger

#	Name	Label	Type	Format	Valid	Invalid	Question
1	v001	Spm1 Lykke	discrete	numeric-1.0	1513	19	Hvis du skulle tenke over livet ditt for tiden, hvor lykkelig eller ulykkelig vil du si at du er, alt i alt?
2	v041	Spm22a Utsagn: Gud opptatt av hvert enkelt menneske	discrete	numeric-1.0	1450	82	Er du enig eller uenig i de følgende utsagnene? ... A. Det finnes en Gud som er personlig opptatt av hvert enkelt menneske

#	Name	Label	Type	Format	Valid	Invalid	Question
3	v042	Spm22b Utsagn: Determinisme	discrete	numeric-1.0	1428	104	Er du enig eller uenig i de følgende utsagnene? ... B. Det er lite folk kan gjøre for å endre sitt liv/livsløp
4	v043	Spm22c Utsagn: Livet mening fordi Gud finnes	discrete	numeric-1.0	1429	103	Er du enig eller uenig i de følgende utsagnene? ... C. For meg har livet mening bare fordi Gud finnes
5	v044	Spm22d Utsagn: Livet har ikke noe formål	discrete	numeric-1.0	1418	114	Er du enig eller uenig i de følgende utsagnene? ... D. Etter min mening har ikke livet noe formål
6	v045	Spm22e Utsagn: En må selv gi livet mening	discrete	numeric-1.0	1449	83	Er du enig eller uenig i de følgende utsagnene? ... E. Livet er bare meningsfullt dersom en selv gir det mening
7	v047	Spm22f Utsagn: Herre over eget liv	discrete	numeric-1.0	1441	91	Er du enig eller uenig i de følgende utsagnene? ... F. Hver og en av oss er herre over sitt eget liv

Group Oppfatning av institusjonelle omgivelser, syn på staten

#	Name	Label	Type	Format	Valid	Invalid	Question
1	v017	Spm12a Tillit til Stortinget	discrete	numeric-1.0	1514	18	Hvor mye tillit har du til: ... A. Stortinget
2	v018	Spm12b Tillit til næringslivet	discrete	numeric-1.0	1490	42	Hvor mye tillit har du til: ... B. Næringslivet
3	v019	Spm12c Tillit til kirke og religiøse organisasjoner	discrete	numeric-1.0	1503	29	Hvor mye tillit har du til: ... C. Kirke og religiøse organisasjoner
4	v020	Spm12d Tillit til domstol/ rettsystemet	discrete	numeric-1.0	1502	30	Hvor mye tillit har du til: ... D. Domstolene og rettsystemet
5	v021	Spm12e Tillit til skole/ utdanningssystemet	discrete	numeric-1.0	1504	28	Hvor mye tillit har du til: ... E. Skolen og utdanningssystemet
6	v022	Spm13a Utsagn: Religiøse ledere påvirke partivalg	discrete	numeric-1.0	1515	17	Hvor enig eller uenig er du i hvert av disse utsagnene? ... A. Religiøse ledere bør ikke prøve å påvirke hvordan folk skal stemme til valg
7	v023	Spm13b Utsagn: Religiøse ledere påvirke offentlige beslutninger	discrete	numeric-1.0	1506	26	Hvor enig eller uenig er du i hvert av disse utsagnene? ... B. Religiøse ledere bør ikke prøve å påvirke offentlige beslutninger
8	v033	Spm17 Kirker og religiøse organisasjoners makt	discrete	numeric-1.0	1526	6	Mener du at kirker og religiøse organisasjoner har for stor eller for liten makt her i landet
9	v099	Spm57a Påstand: Valgte stortingsrepr. holder valgløfter	discrete	numeric-1.0	1513	19	I hvilken grad er du enig eller uenig i følgende påstander ... A. Dem vi velger som stortingsrepresentanter forsøker å holde valgløftene sine
10	v100	Spm57b Påstand: Embedsmenn gjør det som er best for landet	discrete	numeric-1.0	1505	27	I hvilken grad er du enig eller uenig i følgende påstander ... B. Vi kan stole på at de fleste embedsmenn/-kvinner gjør det som er best for landet

Group Holdninger til "ikke-religiøse" moral- eller konfliktspørsmål

#	Name	Label	Type	Format	Valid	Invalid	Question
1	v002	Spm2a Myndighetene bør ha ansvar for arbeid til alle	discrete	numeric-1.0	1494	38	Mener du at myndighetene i sin alminnelighet bør eller ikke bør ha

#	Name	Label	Type	Format	Valid	Invalid	Question
							ansvaret for å... .. A. Sørge for arbeid til alle som vil ha det
2	v003	Spm2b Myndighetene bør ha ansvar for inntektsutjevning	discrete	numeric-1.0	1454	78	Mener du at myndighetene i sin alminnelighet bør eller ikke bør ha ansvaret for å... .. B. Minske inntektsforskjellene mellom rike og fattige
3	v004	Spm3 Sex før ekteskapet	discrete	numeric-1.0	1524	8	Mener du det er galt eller ikke galt hvis en mann og en kvinne har et seksuelt forhold før ekteskapet?
4	v005	Spm4 Seksuell utroskap	discrete	numeric-1.0	1524	8	Hvis en gift person har et seksuelt forhold til en annen enn sin ektefelle er det
5	v006	Spm5 Homofili	discrete	numeric-1.0	1522	10	Og hva så hvis to voksne av samme kjønn har et seksuelt forhold, er det
6	v007	Spm6a Personlig mening: Er abort riktig v/fare for misdannelse/sykdom	discrete	numeric-1.0	1521	11	Hva mener du personlig - er det galt eller ikke galt at en kvinne tar abort hvis: ... A. Det er stor fare for alvorlig sykdom/misdannelse hos barnet
7	v008	Spm6b Personlig mening: Er abort riktig som følge av fattigdom i familie	discrete	numeric-1.0	1486	46	Hva mener du personlig - er det galt eller ikke galt at en kvinne tar abort hvis: ... B. Familien har svært lave inntekter og ikke råd til å få flere barn
8	v009	Spm7a Kjønnroller - inntekt	discrete	numeric-1.0	1518	14	Er du enig eller uenig i at: ... A. Ektemannens oppgave er å tjene penger, konas oppgave er å ta seg av hjemmet og familien
9	v010	Spm7b Kvinner i heltidsarbeid går ut over familieliv	discrete	numeric-1.0	1500	32	Er du enig eller uenig i at ... B. Når alt kommer til alt, er det familielivet det går utover når kvinnen har heltidsarbeid
10	v011	Spm8a Påstand: Samboerskap uten planer om giftermål	discrete	numeric-1.0	1508	24	I hvilken grad er du enig eller uenig i hver av disse påstandene? ... A. Det er greit at et par bor sammen uten å ha planer om å gifte seg
11	v012	Spm8b Påstand: God ide å være samboere før ekteskap	discrete	numeric-1.0	1517	15	I hvilken grad er du enig eller uenig i hver av disse påstandene? ... B. For et par som har tenkt å gifte seg, er det en god ide å bo sammen først
12	v013	Spm9a Holdning til skattesnyteri	discrete	numeric-1.0	1521	11	Tenk på situasjonene som er nevnt nedenfor. Føler du at det er galt eller ikke galt hvis: ... A. En skattebetaler ikke oppgir alle sine inntekter for å betale mindre skatt
13	v014	Spm9b Holdning til trygdemisbruk	discrete	numeric-1.0	1510	22	Tenk på situasjonene som er nevnt nedenfor. Føler du at det er galt eller ikke galt hvis: ... B. En person gir myndighetene feilaktige opplysninger om seg selv for å få offentlige ytelser vedkommende ikke har rett til
14	v015	Spm10 Tillit til andre mennesker - utnytte vs real	discrete	numeric-1.0	1520	12	Hvor ofte tror du at andre mennesker ville forsøke å utnytte deg hvis de fikk muligheten til det, og hvor ofte tror du de ville forsøke å være reale
15	v016	Spm11 Mennesker i allminnelighet til å stole på	discrete	numeric-1.0	1522	10	Mener du at mennesker i sin alminnelighet er til å stole på, eller mener du at man ikke kan være forsiktig nok når man har med andre å gjøre

#	Name	Label	Type	Format	Valid	Invalid	Question
16	v059	Spm35a Lojalitet vs sannhet - holdning	discrete	numeric-1.0	1516	16	v059 question details
17	v060	Spm35b Lojalitet vs sannhet - handling i situasjon	discrete	numeric-1.0	1517	15	Tenk deg at du sitter i en bil som blir kjørt av en nær venn. Du vet at vennen din kjører for fort. Vedkommende kjører på en fotgjenger, og ber deg si til politiet at fartsgrensen ble overholdt. ... B. Hva ville du gjort i denne situasjonen?
18	v086	Spm49a Påstand: Økonomisk vekst - industri over natur	discrete	numeric-1.0	1492	40	Hvor enig eller uenig er du i følgende påstander? ... A. For å trygge økonomisk vekst trenger vi fortsatt industriutbygging, selv om dette skulle komme i strid med naturverninteressene
19	v087	Spm49b Påstand: gi avkall på tjenester; bevare natur	discrete	numeric-1.0	1497	35	Hvor enig eller uenig er du i følgende påstander? ... B. Jeg er villig til å gi avkall på varer og tjenester jeg nå bruker, hvis jeg med det kunne bidra til å bevare våre naturressurser
20	v088	Spm50a Abort: Barnet har uønsket kjønn	discrete	numeric-1.0	1488	44	Hva mener du personlig - er det galt eller ikke galt at en kvinne tar abort hvis: ... A. Barnet har uønsket kjønn
21	v089	Spm50b Abort: Kvinnen ønsker ikke å få barn	discrete	numeric-1.0	1470	62	Hva mener du personlig - er det galt eller ikke galt at en kvinne tar abort hvis: ... B. Kvinnen ikke ønsker barn
22	v090	Spm50c Abort: Kvinnens liv og helse står i fare	discrete	numeric-1.0	1500	32	Hva mener du personlig - er det galt eller ikke galt at en kvinne tar abort hvis: ... C. Kvinnens liv og helse er i fare
23	v091	Spm50d Abort: Mindre alvorlig sykdom hos barn	discrete	numeric-1.0	1480	52	Hva mener du personlig - er det galt eller ikke galt at en kvinne tar abort hvis: ... D. Det er fare for en mindre alvorlig sykdom/misdannelse hos barnet
24	v092	Spm50e Abort: Kvinnen utsatt for incest/voldtekt	discrete	numeric-1.0	1493	39	Hva mener du personlig - er det galt eller ikke galt at en kvinne tar abort hvis: ... E. Kvinnen har vært utsatt for incest eller voldtekt
25	v093	Spm51 Koble fra apparat dersom umulig å våkne	discrete	numeric-1.0	1523	9	Hva mener du personlig - er det galt eller ikke galt dersom apparatene som holder en person kunstig i live kobles fra, når personen er uten bevissthet og ikke vil kunne våkne opp igjen?
26	v094	Spm52 Ikke gi beh. til barn som snart vil dø	discrete	numeric-1.0	1523	9	Og er det galt eller ikke galt dersom man lar være å gi livsnødvendig behandling til et nyfødt barn, når dette barnet har en sykdom som vil gi det et kort liv med svært nedsatt livskvalitet?
27	v095	Spm53 Aktiv dødshjelp	discrete	numeric-1.0	1522	10	Dersom man ender livet på en døende pasient, når pasienten ytrer et sterkt ønske om å dø, og samtidig ikke er i stand til å gjøre det selv, er det:
28	v096	Spm54 Ende livet når svært nedsatt livskval.	discrete	numeric-1.0	1526	6	Hva synes du om å ende livet på en person med kronisk sykdom som medfører svært nedsatt livskvalitet, når pasienten ytrer et sterkt ønske om å dø, og samtidig ikke er i stand til å gjøre det selv, er det:
29	v097	Spm55 Gi døende medikamenter til å ta eget liv	discrete	numeric-1.0	1524	8	Og synes du det er galt eller ikke galt dersom en døende pasient gis medikamenter som gjør vedkommende i stand til å ta sitt eget liv?

#	Name	Label	Type	Format	Valid	Invalid	Question
30	v098	Spm56 Andre enn leger yter aktiv dødshjelp	discrete	numeric-1.0	1522	10	Til slutt,; hva synes du om at noen andre enn en lege ender livet på en døende person, når personen ytrer et sterkt ønske om å dø, og samtidig ikke er i stand til å gjøre det selv, er det:

Group Deltakelse i frivillig arbeid

#	Name	Label	Type	Format	Valid	Invalid	Question
1	v029	Spm16a Frivillig arbeid: Politikk	discrete	numeric-1.0	1342	190	v029 question details
2	v030	Spm16b Frivillig arbeid: Velledighet	discrete	numeric-1.0	1350	182	v030 question details
3	v031	Spm16c Frivillig arbeid: Religiøst/kirkelig	discrete	numeric-1.0	1337	195	v031 question details
4	v032	Spm16d Frivillig arbeid: Annet	discrete	numeric-1.0	1389	143	v032 question details

Group New Age

#	Name	Label	Type	Format	Valid	Invalid	Question
1	v072	Spm43a Tror at naturmedisin kan være bedre enn skolemed	discrete	numeric-1.0	1513	19	Tror du at... .. A. Naturleger og naturmedisin kan hjelpe der vanlige leger og skolemedisin kommer til kort
2	v073	Spm43b Tror at noen mennesker kan se inn i fremtiden	discrete	numeric-1.0	1485	47	Tror du at... .. B. Det finnes mennesker som kan se inn i fremtiden
3	v074	Spm43c Tror at stjernetegn sier noe om skjebnen	discrete	numeric-1.0	1486	46	Tror du at... .. C. En persons stjernetegn eller horoskop har noe å si for ens personlighet og skjebne
4	v075	Spm43d Tror at livet nå bestemmer neste tilværelse	discrete	numeric-1.0	1479	53	Tror du at... .. D. Hvordan mennesker lever sine liv nå, bestemmer hvordan de får det i sine neste liv
5	v076	Spm43e Tror at mennesker har levd før og får nye liv	discrete	numeric-1.0	1484	48	Tror du at... .. E. Mennesker har levd tidligere liv, og blir født til stadig nye liv her på jobben
6	v077	Spm43f Tror at det er mulig å få kontakt med de døde	discrete	numeric-1.0	1488	44	Tror du at... .. F. Under gitte omstendigheter er det mulig å få kontakt med avdøde mennesker
7	v078	Spm44 Horoskop	discrete	numeric-1.0	1522	10	Leser du horoskop?
8	v079	Spm45 Meditasjon	discrete	numeric-1.0	1506	26	Holder du på med meditasjon?
9	v080	Spm46 Yoga	discrete	numeric-1.0	1507	25	Holder du på med yoga?
10	v081	Spm47a Naturmedisinsk beh./alternativ terapi	discrete	numeric-1.0	1515	17	Har du forsøkt naturmedisinsk behandling eller alternativ terapi (f.eks. akupunktur, homøopati, "healing", bruk av krystaller)
11	v082	Spm48a Har hatt overveldende naturopplevelse	discrete	numeric-1.0	1469	63	Har du noen gang... .. A. Opplevd naturens skjønnhet på en intens og overveldende måte
12	v083	Spm48b Har følt seg nær Gud ute i naturen	discrete	numeric-1.0	1424	108	Har du noen gang... .. B. Kjent deg nær Gud mens du har vært ute i naturen

#	Name	Label	Type	Format	Valid	Invalid	Question
13	v084	Spm48c Har følt åndelig kraft/ løftet ut av seg selv	discrete	numeric-1.0	1420	112	Har du noen gang... .. C. Følt at en åndelig kraft nærmest har løftet deg ut av deg selv
14	v085	Spm48d Har følt kontakt med noen langt borte	discrete	numeric-1.0	1425	107	Har du noen gang... .. D. Følt at du var i kontakt med noen som i virkeligheten var langt borte fra deg

Variables Description

Dataset contains 159 variable(s)

File : NSD0405**# v001: Spm1 Lykke**

Information	[Type= discrete] [Format=numeric] [Range= 1-8] [Missing=*/9]
Statistics [NW/ W]	[Valid=1513 /-] [Invalid=19 /-]
Literal question	Hvis du skulle tenke over livet ditt for tiden, hvor lykkelig eller ulykkelig vil du si at du er, alt i alt?
Post-question	Kun ett kryss mulig.
Concepts	Happiness, Quality of life

Value	Label	Cases	Percentage
1	Svært lykkelig	326	21.5%
2	Ganske lykkelig	982	64.9%
3	Ikke særlig lykkel	153	10.1%
4	Ikke lyk.hele tatt	14	0.9%
8	Vet ikke	38	2.5%
9	Ubesvart	19	

Warning: these figures indicate the number of cases found in the data file. They cannot be interpreted as summary statistics of the population of interest.

v002: Spm2a Myndighetene bør ha ansvar for arbeid til alle

Information	[Type= discrete] [Format=numeric] [Range= 1-8] [Missing=*/9]
Statistics [NW/ W]	[Valid=1494 /-] [Invalid=38 /-]
Literal question	Mener du at myndighetene i sin alminnelighet bør eller ikke bør ha ansvaret for å... ... A. Sørge for arbeid til alle som vil ha det
Post-question	Kun ett kryss mulig pr. linje.
Concepts	Responsibility, State responsibility, Labour and employment, Economic and social development, Income, Attitudes

Value	Label	Cases	Percentage
1	Bør absolutt ha ansvaret for	707	47.3%
2	Bør antakelig ha ansvaret for	560	37.5%
3	Bør ikke ha ansvaret for	163	10.9%
4	Absolutt ikke ansvar	24	1.6%
8	Vet ikke	40	2.7%
9	Ubesvart	38	

Warning: these figures indicate the number of cases found in the data file. They cannot be interpreted as summary statistics of the population of interest.

v003: Spm2b Myndighetene bør ha ansvar for inntektsutjevning

Information	[Type= discrete] [Format=numeric] [Range= 1-8] [Missing=*/9]
Statistics [NW/ W]	[Valid=1454 /-] [Invalid=78 /-]
Literal question	Mener du at myndighetene i sin alminnelighet bør eller ikke bør ha ansvaret for å... ... B. Minske inntektsforskjellene mellom rike og fattige
Post-question	Kun ett kryss mulig pr. linje.
Concepts	Responsibility, State responsibility, Labour and employment, Economic and social development, Income, Attitudes

Value	Label	Cases	Percentage
1	Bør absolutt ha ansvaret for	697	47.9%
2	Bør antakelig ha ansvaret for	431	29.6%
3	Bør ikke ha ansvaret for	203	14.0%
4	Absolutt ikke ansvar	59	4.1%

File : NSD0405**# v003: Spm2b Myndighetene bør ha ansvar for inntektsutjevning**

Value	Label	Cases	Percentage
8	Vet ikke	64	4.4%
9	Ubesvart	78	

Warning: these figures indicate the number of cases found in the data file. They cannot be interpreted as summary statistics of the population of interest.

v004: Spm3 Sex før ekteskapet

Information	[Type= discrete] [Format=numeric] [Range= 1-8] [Missing=* /9]
Statistics [NW/ W]	[Valid=1524 /-] [Invalid=8 /-]
Literal question	Mener du det er galt eller ikke galt hvis en mann og en kvinne har et seksuelt forhold før ekteskapet?
Post-question	Kun ett kryss mulig.
Concepts	Sexual behaviour, Premarital sex, Heterosexual relationships, Attitudes

Value	Label	Cases	Percentage
1	Alltid galt	93	6.1%
2	Nesten alltid galt	58	3.8%
3	Bare galt i enkelte tilfeller	232	15.2%
4	Ikke galt i det hele tatt	1109	72.8%
8	Vet ikke	32	2.1%
9	Ubesvart	8	

Warning: these figures indicate the number of cases found in the data file. They cannot be interpreted as summary statistics of the population of interest.

v005: Spm4 Seksuell utroskap

Information	[Type= discrete] [Format=numeric] [Range= 1-8] [Missing=* /9]
Statistics [NW/ W]	[Valid=1524 /-] [Invalid=8 /-]
Literal question	Hvis en gift person har et seksuelt forhold til en annen enn sin ektefelle er det
Post-question	Kun ett kryss mulig.
Concepts	Sexual behaviour, Infidelity, Marriage, Attitudes

Value	Label	Cases	Percentage
1	Alltid galt	836	54.9%
2	Nesten alltid galt	527	34.6%
3	Bare galt i enkelte tilfeller	118	7.7%
4	Ikke galt i det hele tatt	17	1.1%
8	Vet ikke	26	1.7%
9	Ubesvart	8	

Warning: these figures indicate the number of cases found in the data file. They cannot be interpreted as summary statistics of the population of interest.

v006: Spm5 Homofili

Information	[Type= discrete] [Format=numeric] [Range= 1-8] [Missing=* /9]
Statistics [NW/ W]	[Valid=1522 /-] [Invalid=10 /-]
Literal question	Og hva så hvis to voksne av samme kjønn har et seksuelt forhold, er det
Post-question	Kun ett kryss mulig.
Concepts	Sexual behaviour, Same-sex relationships, Partnerships (personal), Attitudes

Value	Label	Cases	Percentage
1	Alltid galt	501	32.9%
2	Nesten alltid galt	83	5.5%

File : NSD0405**# v006: Spm5 Homofili**

Value	Label	Cases	Percentage
3	Bare galt i enkelte tilfeller	186	12.2%
4	Ikke galt i det hele tatt	572	37.6%
8	Vet ikke	180	11.8%
9	Ubesvart	10	

Warning: these figures indicate the number of cases found in the data file. They cannot be interpreted as summary statistics of the population of interest.

v007: Spm6a Personlig mening: Er abort riktig v/fare for misdannelse/sykdom

Information	[Type= discrete] [Format=numeric] [Range= 1-8] [Missing=*9]
Statistics [NW/ W]	[Valid=1521 /-] [Invalid=11 /-]
Literal question	Hva mener du personlig - er det galt eller ikke galt at en kvinne tar abort hvis: ... A. Det er stor fare for alvorlig sykdom/misdannelse hos barnet
Post-question	Kun ett kryss mulig pr. linje.
Concepts	Abortion (induced), Attitudes, Women

Value	Label	Cases	Percentage
1	Alltid galt	106	7.0%
2	Nesten alltid galt	147	9.7%
3	Bare galt i enkelte tilfeller	334	22.0%
4	Ikke galt i det hele tatt	834	54.8%
8	Vet ikke	100	6.6%
9	Ubesvart	11	

Warning: these figures indicate the number of cases found in the data file. They cannot be interpreted as summary statistics of the population of interest.

v008: Spm6b Personlig mening: Er abort riktig som følge av fattigdom i familie

Information	[Type= discrete] [Format=numeric] [Range= 1-8] [Missing=*9]
Statistics [NW/ W]	[Valid=1486 /-] [Invalid=46 /-]
Literal question	Hva mener du personlig - er det galt eller ikke galt at en kvinne tar abort hvis: ... B. Familien har svært lave inntekter og ikke råd til å få flere barn
Post-question	Kun ett kryss mulig pr. linje.
Concepts	Abortion (induced), Attitudes, Women

Value	Label	Cases	Percentage
1	Alltid galt	392	26.4%
2	Nesten alltid galt	266	17.9%
3	Bare galt i enkelte tilfeller	329	22.1%
4	Ikke galt i det hele tatt	402	27.1%
8	Vet ikke	97	6.5%
9	Ubesvart	46	

Warning: these figures indicate the number of cases found in the data file. They cannot be interpreted as summary statistics of the population of interest.

v009: Spm7a Kjønsroller - inntekt

Information	[Type= discrete] [Format=numeric] [Range= 1-8] [Missing=*9]
Statistics [NW/ W]	[Valid=1518 /-] [Invalid=14 /-]
Literal question	Er du enig eller uenig i at: ... A. Ektemannens oppgave er å tjene penger, konas oppgave er å ta seg av hjemmet og familien

File : NSD0405**# v009: Spm7a Kjønnroller - inntekt****Post-question** Kun ett kryss mulig pr. linje.**Concepts** Gender role, Women's role, Labour and employment, Domestic responsibilities, Income, Attitudes

Value	Label	Cases	Percentage
1	Sterkt enig	65	4.3%
2	Enig	129	8.5%
3	Verken enig eller uenig	292	19.2%
4	Uenig	474	31.2%
5	Sterkt uenig	549	36.2%
8	Vet ikke	9	0.6%
9	Ubesvart	14	

*Warning: these figures indicate the number of cases found in the data file. They cannot be interpreted as summary statistics of the population of interest.***# v010: Spm7b Kvinner i heltidsarbeid går ut over familieliv****Information** [Type= discrete] [Format=numeric] [Range= 1-8] [Missing=*/9]**Statistics [NW/ W]** [Valid=1500 /-] [Invalid=32 /-]**Literal question** Er du enig eller uenig i at

... B. Når alt kommer til alt, er det familielivet det går utover når kvinnen har heltidsarbeid

Post-question Kun ett kryss mulig pr. linje.**Concepts** Gender role, Women's role, Labour and employment, Domestic responsibilities, Income, Attitudes

Value	Label	Cases	Percentage
1	Sterkt enig	67	4.5%
2	Enig	260	17.3%
3	Verken enig eller uenig	322	21.5%
4	Uenig	456	30.4%
5	Sterkt uenig	359	23.9%
8	Vet ikke	36	2.4%
9	Ubesvart	32	

*Warning: these figures indicate the number of cases found in the data file. They cannot be interpreted as summary statistics of the population of interest.***# v011: Spm8a Påstand: Samboerskap uten planer om giftermål****Information** [Type= discrete] [Format=numeric] [Range= 1-8] [Missing=*/9]**Statistics [NW/ W]** [Valid=1508 /-] [Invalid=24 /-]**Literal question** I hvilken grad er du enig eller uenig i hver av disse påstandene?

... A. Det er greit at et par bor sammen uten å ha planer om å gifte seg

Post-question Kun ett kryss mulig pr. linje.**Concepts** Attitudes, Marriage, Marital status, Households

Value	Label	Cases	Percentage
1	Sterkt enig	485	32.2%
2	Enig	626	41.5%
3	Verken enig eller uenig	157	10.4%
4	Uenig	154	10.2%
5	Sterkt uenig	78	5.2%
8	Vet ikke	8	0.5%

File : NSD0405**# v011: Spm8a Påstand: Samboerskap uten planer om giftermål**

Value	Label	Cases	Percentage
9	Ubesvart	24	

Warning: these figures indicate the number of cases found in the data file. They cannot be interpreted as summary statistics of the population of interest.

v012: Spm8b Påstand: God ide å være samboere før ekteskap

Information	[Type= discrete] [Format=numeric] [Range= 1-8] [Missing=*/9]
Statistics [NW/ W]	[Valid=1517 /-] [Invalid=15 /-]
Literal question	I hvilken grad er du enig eller uenig i hver av disse påstandene? ... B. For et par som har tenkt å gifte seg, er det en god ide å bo sammen først
Post-question	Kun ett kryss mulig pr. linje.
Concepts	Attitudes, Marriage, Marital status, Households

Value	Label	Cases	Percentage
1	Sterkt enig	610	40.2%
2	Enig	611	40.3%
3	Verken enig eller uenig	139	9.2%
4	Uenig	87	5.7%
5	Sterkt uenig	57	3.8%
8	Vet ikke	13	0.9%
9	Ubesvart	15	

Warning: these figures indicate the number of cases found in the data file. They cannot be interpreted as summary statistics of the population of interest.

v013: Spm9a Holdning til skattesnyteri

Information	[Type= discrete] [Format=numeric] [Range= 1-8] [Missing=*/9]
Statistics [NW/ W]	[Valid=1521 /-] [Invalid=11 /-]
Literal question	Tenk på situasjonene som er nevnt nedenfor. Føler du at det er galt eller ikke galt hvis: ... A. En skattebetaler ikke oppgir alle sine inntekter for å betale mindre skatt
Post-question	Kun ett kryss mulig pr. linje.
Concepts	Attitudes, Tax avoidance, Fraud, Social security benefits

Value	Label	Cases	Percentage
1	Ikke galt	72	4.7%
2	Litt galt	290	19.1%
3	Galt	680	44.7%
4	Helt galt	464	30.5%
8	Vet ikke	15	1.0%
9	Ubesvart	11	

Warning: these figures indicate the number of cases found in the data file. They cannot be interpreted as summary statistics of the population of interest.

v014: Spm9b Holdning til trygdemisbruk

Information	[Type= discrete] [Format=numeric] [Range= 1-8] [Missing=*/9]
Statistics [NW/ W]	[Valid=1510 /-] [Invalid=22 /-]
Literal question	Tenk på situasjonene som er nevnt nedenfor. Føler du at det er galt eller ikke galt hvis: ... B. En person gir myndighetene feilaktige opplysninger om seg selv for å få offentlige ytelser vedkommende ikke har rett til
Post-question	Kun ett kryss mulig pr. linje.

File : NSD0405**# v014: Spm9b Holdning til trygdemisbruk****Concepts** Attitudes, Tax avoidance, Fraud, Social security benefits

Value	Label	Cases	Percentage
1	Ikke galt	9	0.6%
2	Litt galt	41	2.7%
3	Galt	485	32.1%
4	Helt galt	965	63.9%
8	Vet ikke	10	0.7%
9	Ubesvart	22	

*Warning: these figures indicate the number of cases found in the data file. They cannot be interpreted as summary statistics of the population of interest.***# v015: Spm10 Tillit til andre mennesker - utnytte vs real****Information** [Type= discrete] [Format=numeric] [Range= 1-8] [Missing=*/9]**Statistics [NW/ W]** [Valid=1520 /-] [Invalid=12 /-]**Literal question** Hvor ofte tror du at andre mennesker ville forsøke å utnytte deg hvis de fikk muligheten til det, og hvor ofte tror du de ville forsøke å være reale**Post-question** Kun ett kryss mulig.**Concepts** Attitudes, Trust, Interpersonal trust

Value	Label	Cases	Percentage
1	De ville nesten alltid forsøke å utnytte meg	37	2.4%
2	De ville for det meste forsøke å utnytte meg	161	10.6%
3	De ville for det meste forsøke å være reale	860	56.6%
4	De ville nesten alltid forsøke å være reale	304	20.0%
8	Vet ikke	158	10.4%
9	Ubesvart	12	

*Warning: these figures indicate the number of cases found in the data file. They cannot be interpreted as summary statistics of the population of interest.***# v016: Spm11Mennesker i allminnelighet til å stole på****Information** [Type= discrete] [Format=numeric] [Range= 1-8] [Missing=*/9]**Statistics [NW/ W]** [Valid=1522 /-] [Invalid=10 /-]**Literal question** Mener du at mennesker i sin alminnelighet er til å stole på, eller mener du at man ikke kan være forsiktig nok når man har med andre å gjøre**Post-question** Kun ett kryss mulig.**Concepts** Attitudes, Trust, Interpersonal trust

Value	Label	Cases	Percentage
1	Andre mennesker er nesten alltid til å stole på	115	7.6%
2	Andre mennesker er nesten alltid til å stole på	1057	69.4%
3	Man kan vanligvis ikke være forsiktig nok når man har med andre å gjøre	265	17.4%
4	Man kan nesten aldri være forsiktig nok når man har med andre å gjøre	53	3.5%
8	Vet ikke	32	2.1%
9	Ubesvart	10	

*Warning: these figures indicate the number of cases found in the data file. They cannot be interpreted as summary statistics of the population of interest.***# v017: Spm12a Tillit til Stortinget****Information** [Type= discrete] [Format=numeric] [Range= 1-8] [Missing=*/9]

File : NSD0405**# v017: Spm12a Tillit til Stortinget**

Statistics [NW/ W]	[Valid=1514 /-] [Invalid=18 /-]
---------------------------	---------------------------------

Literal question	Hvor mye tillit har du til: ... A. Stortinget
-------------------------	--

Post-question	Kun ett kryss mulig pr. linje.
----------------------	--------------------------------

Concepts	Attitudes, Trust, Trust in government
-----------------	---------------------------------------

Value	Label	Cases	Percentage
1	Full tillit	44	2.9%
2	Ganske mye tillit	452	29.9%
3	Litt tillit	620	41.0%
4	Svært liten tillit	277	18.3%
5	Ingen tillit	68	4.5%
8	Vet ikke	53	3.5%
9	Ubesvart	18	

Warning: these figures indicate the number of cases found in the data file. They cannot be interpreted as summary statistics of the population of interest.

v018: Spm12b Tillit til næringslivet

Information	[Type= discrete] [Format=numeric] [Range= 1-8] [Missing=* /9]
--------------------	---

Statistics [NW/ W]	[Valid=1490 /-] [Invalid=42 /-]
---------------------------	---------------------------------

Literal question	Hvor mye tillit har du til: ... B. Næringslivet
-------------------------	--

Post-question	Kun ett kryss mulig pr. linje.
----------------------	--------------------------------

Concepts	Attitudes, Trust, Trust in government
-----------------	---------------------------------------

Value	Label	Cases	Percentage
1	Full tillit	18	1.2%
2	Ganske mye tillit	350	23.5%
3	Litt tillit	662	44.4%
4	Svært liten tillit	315	21.1%
5	Ingen tillit	71	4.8%
8	Vet ikke	74	5.0%
9	Ubesvart	42	

Warning: these figures indicate the number of cases found in the data file. They cannot be interpreted as summary statistics of the population of interest.

v019: Spm12c Tillit til kirke og religiøse organisasjoner

Information	[Type= discrete] [Format=numeric] [Range= 1-8] [Missing=* /9]
--------------------	---

Statistics [NW/ W]	[Valid=1503 /-] [Invalid=29 /-]
---------------------------	---------------------------------

Literal question	Hvor mye tillit har du til: ... C. Kirke og religiøse organisasjoner
-------------------------	---

Post-question	Kun ett kryss mulig pr. linje.
----------------------	--------------------------------

Concepts	Attitudes, Trust, Trust in government
-----------------	---------------------------------------

Value	Label	Cases	Percentage
1	Full tillit	46	3.1%
2	Ganske mye tillit	391	26.0%

File : NSD0405**# v019: Spm12c Tillit til kirke og religiøse organisasjoner**

Value	Label	Cases	Percentage
3	Litt tillit	505	33.6%
4	Svært liten tillit	328	21.8%
5	Ingen tillit	154	10.2%
8	Vet ikke	79	5.3%
9	Ubesvart	29	

Warning: these figures indicate the number of cases found in the data file. They cannot be interpreted as summary statistics of the population of interest.

v020: Spm12d Tillit til domstol/rettssystemet

Information	[Type= discrete] [Format=numeric] [Range= 1-8] [Missing=*/9]
Statistics [NW/ W]	[Valid=1502 /-] [Invalid=30 /-]
Literal question	Hvor mye tillit har du til: ... D. Domstolene og rettssystemet
Post-question	Kun ett kryss mulig pr. linje.
Concepts	Attitudes, Trust, Trust in government

Value	Label	Cases	Percentage
1	Full tillit	99	6.6%
2	Ganske mye tillit	685	45.6%
3	Litt tillit	456	30.4%
4	Svært liten tillit	165	11.0%
5	Ingen tillit	51	3.4%
8	Vet ikke	46	3.1%
9	Ubesvart	30	

Warning: these figures indicate the number of cases found in the data file. They cannot be interpreted as summary statistics of the population of interest.

v021: Spm12e Tillit til skole/utdanningssystemet

Information	[Type= discrete] [Format=numeric] [Range= 1-8] [Missing=*/9]
Statistics [NW/ W]	[Valid=1504 /-] [Invalid=28 /-]
Literal question	Hvor mye tillit har du til: ... E. Skolen og utdanningssystemet
Post-question	Kun ett kryss mulig pr. linje.
Concepts	Attitudes, Trust, Trust in government

Value	Label	Cases	Percentage
1	Full tillit	52	3.5%
2	Ganske mye tillit	633	42.1%
3	Litt tillit	585	38.9%
4	Svært liten tillit	161	10.7%
5	Ingen tillit	21	1.4%
8	Vet ikke	52	3.5%
9	Ubesvart	28	

Warning: these figures indicate the number of cases found in the data file. They cannot be interpreted as summary statistics of the population of interest.

v022: Spm13a Utsagn: Religiøse ledere påvirke partivalg

Information	[Type= discrete] [Format=numeric] [Range= 1-8] [Missing=*/9]
--------------------	--

File : NSD0405**# v022: Spm13a Utsagn: Religiøse ledere påvirke partivalg**

Statistics [NW/ W]	[Valid=1515 /-] [Invalid=17 /-]
---------------------------	---------------------------------

Literal question	Hvor enig eller uenig er du i hvert av disse utsagnene? ... A. Religiøse ledere bør ikke prøve å påvirke hvordan folk skal stemme til valg
-------------------------	---

Post-question	Kun ett kryss mulig pr. linje.
----------------------	--------------------------------

Concepts	Religion, Religious groups, Decision making, Politics, Elections, Attitudes
-----------------	---

Value	Label	Cases	Percentage
1	Sterkt enig	703	46.4%
2	Enig	451	29.8%
3	Verken enig eller uenig	162	10.7%
4	Uenig	111	7.3%
5	Sterkt uenig	53	3.5%
8	Vet ikke	35	2.3%
9	Ubesvart	17	

Warning: these figures indicate the number of cases found in the data file. They cannot be interpreted as summary statistics of the population of interest.

v023: Spm13b Utsagn: Religiøse ledere påvirke offentlige beslutninger

Information	[Type= discrete] [Format=numeric] [Range= 1-8] [Missing=* /9]
--------------------	---

Statistics [NW/ W]	[Valid=1506 /-] [Invalid=26 /-]
---------------------------	---------------------------------

Literal question	Hvor enig eller uenig er du i hvert av disse utsagnene? ... B. Religiøse ledere bør ikke prøve å påvirke offentlige beslutninger
-------------------------	---

Post-question	Kun ett kryss mulig pr. linje.
----------------------	--------------------------------

Concepts	Religion, Religious groups, Decision making, Politics, Elections, Attitudes
-----------------	---

Value	Label	Cases	Percentage
1	Sterkt enig	495	32.9%
2	Enig	432	28.7%
3	Verken enig eller uenig	251	16.7%
4	Uenig	211	14.0%
5	Sterkt uenig	64	4.2%
8	Vet ikke	53	3.5%
9	Ubesvart	26	

Warning: these figures indicate the number of cases found in the data file. They cannot be interpreted as summary statistics of the population of interest.

v024: Spm14a Påstand: Moderne vitenskap mer skade enn gagn

Information	[Type= discrete] [Format=numeric] [Range= 1-8] [Missing=* /9]
--------------------	---

Statistics [NW/ W]	[Valid=1515 /-] [Invalid=17 /-]
---------------------------	---------------------------------

Literal question	I hvilken grad er du enig eller uenig i følgende påstander ... A. Alt i alt er moderne vitenskap til mer skade enn gagn
-------------------------	--

Post-question	Kun ett kryss mulig pr. linje.
----------------------	--------------------------------

Concepts	Attitudes, Science, Beliefs, Emotional states
-----------------	---

Value	Label	Cases	Percentage
1	Sterkt enig	30	2.0%
2	Enig	90	5.9%

File : NSD0405**# v024: Spm14a Påstand: Moderne vitenskap mer skade enn gagn**

Value	Label	Cases	Percentage
3	Verken enig eller uenig	359	23.7%
4	Uenig	630	41.6%
5	Sterkt uenig	335	22.1%
8	Vet ikke	71	4.7%
9	Ubesvart	17	

Warning: these figures indicate the number of cases found in the data file. They cannot be interpreted as summary statistics of the population of interest.

v025: Spm14b Påstand: Stoler på vitenskapen vs stole på tro og følelser

Information	[Type= discrete] [Format=numeric] [Range= 1-8] [Missing=* /9]
Statistics [NW/ W]	[Valid=1508 /-] [Invalid=24 /-]
Literal question	I hvilken grad er du enig eller uenig i følgende påstander ... B. Vi stoler for ofte på vitenskapen og ikke nok på tro og følelser
Post-question	Kun ett kryss mulig pr. linje.
Concepts	Attitudes, Science, Beliefs, Emotional states

Value	Label	Cases	Percentage
1	Sterkt enig	49	3.2%
2	Enig	401	26.6%
3	Verken enig eller uenig	476	31.6%
4	Uenig	394	26.1%
5	Sterkt uenig	117	7.8%
8	Vet ikke	71	4.7%
9	Ubesvart	24	

Warning: these figures indicate the number of cases found in the data file. They cannot be interpreted as summary statistics of the population of interest.

v026: Spm15a Påstand: Religion fører til mer konflikt enn fred

Information	[Type= discrete] [Format=numeric] [Range= 1-8] [Missing=* /9]
Statistics [NW/ W]	[Valid=1518 /-] [Invalid=14 /-]
Literal question	Og i hvilken grad er du enig eller uenig i følgende påstander? ... A. Ser man på verden omkring oss, fører religion til mer konflikt enn fred
Post-question	Kun ett kryss mulig pr. linje.
Concepts	Religion, Conflict, Religious conflict, War, Attitudes

Value	Label	Cases	Percentage
1	Sterkt enig	587	38.7%
2	Enig	641	42.2%
3	Verken enig eller uenig	157	10.3%
4	Uenig	88	5.8%
5	Sterkt uenig	13	0.9%
8	Vet ikke	32	2.1%
9	Ubesvart	14	

Warning: these figures indicate the number of cases found in the data file. They cannot be interpreted as summary statistics of the population of interest.

v027: Spm15b Påstand: Religiøse er ofte for intolerante

Information	[Type= discrete] [Format=numeric] [Range= 1-8] [Missing=* /9]
--------------------	---

File : NSD0405**# v027: Spm15b Påstand: Religiøse er ofte for intolerante**

Statistics [NW/ W]	[Valid=1503 /-] [Invalid=29 /-]
---------------------------	---------------------------------

Literal question	Og i hvilken grad er du enig eller uenig i følgende påstander? ... B. Mennesker med sterk religiøs tro er ofte for intolerante overfor andre
-------------------------	---

Post-question	Kun ett kryss mulig pr. linje.
----------------------	--------------------------------

Concepts	Religion, Religious beliefs, Tolerance, Attitudes, Social values
-----------------	--

Value	Label	Cases	Percentage
1	Sterkt enig	459	30.5%
2	Enig	660	43.9%
3	Verken enig eller uenig	213	14.2%
4	Uenig	89	5.9%
5	Sterkt uenig	14	0.9%
8	Vet ikke	68	4.5%
9	Ubesvart	29	

Warning: these figures indicate the number of cases found in the data file. They cannot be interpreted as summary statistics of the population of interest.

v028: Spm15c Påstand: Norge et bedre land hvis rel. hadde mindre innflytelse

Information	[Type= discrete] [Format=numeric] [Range= 1-8] [Missing=* /9]
--------------------	---

Statistics [NW/ W]	[Valid=1507 /-] [Invalid=25 /-]
---------------------------	---------------------------------

Literal question	Og i hvilken grad er du enig eller uenig i følgende påstander? ... C. Norge ville vært et bedre land hvis religion hadde mindre innflytelse
-------------------------	--

Post-question	Kun ett kryss mulig pr. linje.
----------------------	--------------------------------

Concepts	Religion, Public political influence, Attitudes, National development
-----------------	---

Value	Label	Cases	Percentage
1	Sterkt enig	120	8.0%
2	Enig	195	12.9%
3	Verken enig eller uenig	471	31.3%
4	Uenig	496	32.9%
5	Sterkt uenig	124	8.2%
8	Vet ikke	101	6.7%
9	Ubesvart	25	

Warning: these figures indicate the number of cases found in the data file. They cannot be interpreted as summary statistics of the population of interest.

v029: Spm16a Frivillig arbeid: Politikk

Information	[Type= discrete] [Format=numeric] [Range= 1-4] [Missing=* /9]
--------------------	---

Statistics [NW/ W]	[Valid=1342 /-] [Invalid=190 /-]
---------------------------	----------------------------------

Pre-question	Nå følger et spørsmål om frivillig arbeid. Her menes ubetalt arbeid og annen innsats/aktivitet uten lønn, ikke bare medlemskap i en organisasjon eller gruppe. Arbeidet bør være til nytte for andre mennesker eller samfunnet, ikke bare for ens egen familie eller venner.
---------------------	--

Literal question	Har du utført noe frivillig arbeid i løpet av de siste tolv månedene innenfor noen av de følgende områdene? Dersom den samme aktiviteten faller inn under to eller flere av områdene nedenfor, vær vennlig å krysse av for det første som passer. For eksempel; dersom du deltok i valgkampen for et religiøst politisk parti, skal dette avmerkes under a) Politisk arbeid, og ikke under c) Religiøst arbeid. ... A. Politisk arbeid (hjelp til politiske partier/bevegelser, delta i valgkampanjer osv.)
-------------------------	---

Post-question	Kun ett kryss mulig pr. linje.
----------------------	--------------------------------

File : NSD0405

v029: Spm16a Frivillig arbeid: Politikk

Concepts Voluntary work, Organizations, Political action, Political support

Value	Label	Cases	Percentage
1	Nei	1238	92.3%
2	Ja, en eller to ganger	60	4.5%
3	3 Ja, 3-5 ganger	19	1.4%
4	Ja, 6 eller flere ganger	25	1.9%
9	Ubesvart	190	

Warning: these figures indicate the number of cases found in the data file. They cannot be interpreted as summary statistics of the population of interest.

v030: Spm16b Frivillig arbeid: Veldedighet

Information [Type= discrete] [Format=numeric] [Range= 1-4] [Missing=*/9]

Statistics [NW/ W] [Valid=1350 /-] [Invalid=182 /-]

Pre-question Nå følger et spørsmål om frivillig arbeid. Her menes ubetalt arbeid og annen innsats/aktivitet uten lønn, ikke bare medlemskap i en organisasjon eller gruppe. Arbeidet bør være til nytte for andre mennesker eller samfunnet, ikke bare for ens egen familie eller venner.

Literal question Har du utført noe frivillig arbeid i løpet av de siste tolv månedene innenfor noen av de følgende områdene? Dersom den samme aktiviteten faller inn under to eller flere av områdene nedenfor, vær vennlig å krysse av for det første som passer. For eksempel; dersom du deltok i valgkampen for et religiøst politisk parti, skal dette avmerkes under a) Politisk arbeid, og ikke under c) Religiøst arbeid.

... B. Veldedig arbeid (hjelp til syke, gamle, fattige osv.)

Post-question Kun ett kryss mulig pr. linje.

Concepts Voluntary work, Organizations, Charitable organizations

Value	Label	Cases	Percentage
1	Nei	906	67.1%
2	Ja, en eller to ganger	195	14.4%
3	Ja, 3-5 ganger	98	7.3%
4	Ja, 6 eller flere ganger	151	11.2%
9	Ubesvart	182	

Warning: these figures indicate the number of cases found in the data file. They cannot be interpreted as summary statistics of the population of interest.

v031: Spm16c Frivillig arbeid: Religiøst/kirkelig

Information [Type= discrete] [Format=numeric] [Range= 1-4] [Missing=*/9]

Statistics [NW/ W] [Valid=1337 /-] [Invalid=195 /-]

Pre-question Nå følger et spørsmål om frivillig arbeid. Her menes ubetalt arbeid og annen innsats/aktivitet uten lønn, ikke bare medlemskap i en organisasjon eller gruppe. Arbeidet bør være til nytte for andre mennesker eller samfunnet, ikke bare for ens egen familie eller venner.

Literal question Har du utført noe frivillig arbeid i løpet av de siste tolv månedene innenfor noen av de følgende områdene? Dersom den samme aktiviteten faller inn under to eller flere av områdene nedenfor, vær vennlig å krysse av for det første som passer. For eksempel; dersom du deltok i valgkampen for et religiøst politisk parti, skal dette avmerkes under a) Politisk arbeid, og ikke under c) Religiøst arbeid

... C. Religiøst og kirkelig arbeid (hjelp til kirker, menigheter, trossamfunn osv.)

Post-question Kun ett kryss mulig pr. linje.

Concepts Voluntary work, Organizations, Religious behaviour, Religion

Value	Label	Cases	Percentage
1	Nei	1140	85.3%
2	Ja, en eller to ganger	74	5.5%

File : NSD0405

v031: Spm16c Frivillig arbeid: Religiøst/kirkelig

Value	Label	Cases	Percentage
3	Ja, 3-5 ganger	37	2.8%
4	Ja, 6 eller flere ganger	86	6.4%
9	Ubesvart	195	

Warning: these figures indicate the number of cases found in the data file. They cannot be interpreted as summary statistics of the population of interest.

v032: Spm16d Frivillig arbeid: Annet

Information	[Type= discrete] [Format=numeric] [Range= 1-4] [Missing=* /9]
Statistics [NW/ W]	[Valid=1389 /-] [Invalid=143 /-]
Pre-question	Nå følger et spørsmål om frivillig arbeid. Her menes ubetalt arbeid og annen innsats/aktivitet uten lønn, ikke bare medlemskap i en organisasjon eller gruppe. Arbeidet bør være til nytte for andre mennesker eller samfunnet, ikke bare for ens egen familie eller venner.
Literal question	Har du utført noe frivillig arbeid i løpet av de siste tolv månedene innenfor noen av de følgende områdene? Dersom den samme aktiviteten faller inn under to eller flere av områdene nedenfor, vær vennlig å krysse av for det første som passer. For eksempel; dersom du deltok i valgkampen for et religiøst politisk parti, skal dette avmerkes under a) Politisk arbeid, og ikke under c) Religiøst arbeid. ... D. Annet frivillig arbeid
Post-question	Kun ett kryss mulig pr. linje.
Concepts	Voluntary work, Organizations

Value	Label	Cases	Percentage
1	Nei	716	51.5%
2	Ja, en eller to ganger	248	17.9%
3	Ja, 3-5 ganger	154	11.1%
4	Ja, 6 eller flere ganger	271	19.5%
9	Ubesvart	143	

Warning: these figures indicate the number of cases found in the data file. They cannot be interpreted as summary statistics of the population of interest.

v033: Spm17 Kirker og religiøse organisasjoners makt

Information	[Type= discrete] [Format=numeric] [Range= 1-8] [Missing=* /9]
Statistics [NW/ W]	[Valid=1526 /-] [Invalid=6 /-]
Literal question	Mener du at kirker og religiøse organisasjoner har for stor eller for liten makt her i landet
Post-question	Kun ett kryss mulig.
Concepts	Religion, Religious institutions, Church, Public political influence, Social influence, Political power, Attitudes

Value	Label	Cases	Percentage
1	Altfor stor makt	126	8.3%
2	For stor makt	312	20.4%
3	Omtrent passe	828	54.3%
4	For liten makt	86	5.6%
5	Altfor liten makt	15	1.0%
8	Vet ikke	159	10.4%
9	Ubesvart	6	

Warning: these figures indicate the number of cases found in the data file. They cannot be interpreted as summary statistics of the population of interest.

v034: Spm18 Gudstro

Information	[Type= discrete] [Format=numeric] [Range= 1-6] [Missing=* /9]
Statistics [NW/ W]	[Valid=1518 /-] [Invalid=14 /-]

File : NSD0405**# v034: Spm18 Gudstro**

Literal question	Vær vennlig å merke av hvilket av utsagnene nedenfor som best eller tilnærmet best gir uttrykk for hva du tror om Gud
Post-question	Kun ett kryss mulig.
Concepts	Beliefs, Religious beliefs, Religious affiliation, Religious doctrines

Value	Label	Cases	Percentage
1	Jeg tror ikke på Gud	178	11.7%
2	Jeg vet ikke om det finnes noen Gud, og jeg tror ikke det er noen måte å finne ut av det på	184	12.1%
3	Jeg tror ikke på noen personlig Gud, men jeg tror det finnes en høyere makt av et eller annet slag	381	25.1%
4	Jeg tror nok på Gud enkelte ganger, men andre ganger gjør jeg det ikke	129	8.5%
5	Selv om jeg er i tvil, føler jeg at jeg tror på Gud	366	24.1%
6	Jeg vet at Gud virkelig finnes, og det er jeg ikke i tvil om	280	18.4%
9	Ubesvart	14	

Warning: these figures indicate the number of cases found in the data file. They cannot be interpreted as summary statistics of the population of interest.

v035: Spm19 Egne trosforestillinger om Gud

Information	[Type= discrete] [Format=numeric] [Range= 1-8] [Missing=*/9]
Statistics [NW/ W]	[Valid=1510 /-] [Invalid=22 /-]
Literal question	Hvilket av disse utsagnene beskriver best dine forestillinger om Gud?
Post-question	Kun ett kryss mulig.
Concepts	Beliefs, Religious beliefs, Religious affiliation, Religious doctrines

Value	Label	Cases	Percentage
1	Jeg tror ikke på Gud nå, og jeg har aldri gjort det	300	19.9%
2	Jeg tror ikke på Gud nå, men jeg gjorde det før	164	10.9%
3	Jeg tror på Gud nå, men det gjorde jeg ikke før	63	4.2%
4	Jeg tror på Gud nå, og det har jeg alltid gjort	586	38.8%
8	Vet ikke	397	26.3%
9	Ubesvart	22	

Warning: these figures indicate the number of cases found in the data file. They cannot be interpreted as summary statistics of the population of interest.

v036: Spm20a Tror på et liv etter døden

Information	[Type= discrete] [Format=numeric] [Range= 1-8] [Missing=*/9]
Statistics [NW/ W]	[Valid=1502 /-] [Invalid=30 /-]
Literal question	Tror du på ... A. Et liv etter døden
Post-question	Kun ett kryss mulig pr. linje.
Concepts	Beliefs, Religious beliefs, Religious affiliation, Immortality, Religious doctrines

Value	Label	Cases	Percentage
1	Ja, absolutt	308	20.5%
2	Ja, antakelig	358	23.8%
3	Nei, antakelig ikke	316	21.0%
4	Nei, absolutt ikke	287	19.1%
8	Vet ikke	233	15.5%

File : NSD0405**# v036: Spm20a Tror på et liv etter døden**

Value	Label	Cases	Percentage
9	Ubesvart	30	

Warning: these figures indicate the number of cases found in the data file. They cannot be interpreted as summary statistics of the population of interest.

v037: Spm20b Tror på helvete

Information	[Type= discrete] [Format=numeric] [Range= 1-8] [Missing=* /9]
Statistics [NW/ W]	[Valid=1394 /-] [Invalid=138 /-]
Literal question	Tror du på ... B. Helvete
Post-question	Kun ett kryss mulig pr. linje.
Concepts	Beliefs, Religious beliefs, Religious affiliation, Religious doctrines

Value	Label	Cases	Percentage
1	Ja, absolutt	122	8.8%
2	Ja, antakelig	105	7.5%
3	Nei, antakelig ikke	301	21.6%
4	Nei, absolutt ikke	663	47.6%
8	Vet ikke	203	14.6%
9	Ubesvart	138	

Warning: these figures indicate the number of cases found in the data file. They cannot be interpreted as summary statistics of the population of interest.

v038: Spm20c Tror på himmelen

Information	[Type= discrete] [Format=numeric] [Range= 1-8] [Missing=* /9]
Statistics [NW/ W]	[Valid=1409 /-] [Invalid=123 /-]
Literal question	Tror du på ... C. Himmelen
Post-question	Kun ett kryss mulig pr. linje.
Concepts	Beliefs, Religious beliefs, Religious affiliation, Religious doctrines

Value	Label	Cases	Percentage
1	Ja, absolutt	214	15.2%
2	Ja, antakelig	270	19.2%
3	Nei, antakelig ikke	283	20.1%
4	Nei, absolutt ikke	418	29.7%
8	Vet ikke	224	15.9%
9	Ubesvart	123	

Warning: these figures indicate the number of cases found in the data file. They cannot be interpreted as summary statistics of the population of interest.

v039: Spm20d Tror på mirakler/undere

Information	[Type= discrete] [Format=numeric] [Range= 1-8] [Missing=* /9]
Statistics [NW/ W]	[Valid=1402 /-] [Invalid=130 /-]
Literal question	Tror du på ... D. Religiøse mirakler/undere
Post-question	Kun ett kryss mulig pr. linje.
Concepts	Beliefs, Religious beliefs, Religious affiliation, Religious doctrines

File : NSD0405**# v039: Spm20d Tror på mirakler/undere**

Value	Label	Cases	Percentage
1	Ja, absolutt	179	12.8%
2	Ja, antakelig	273	19.5%
3	Nei, antakelig ikke	299	21.3%
4	Nei, absolutt ikke	430	30.7%
8	Vet ikke	221	15.8%
9	Ubesvart	130	

Warning: these figures indicate the number of cases found in the data file. They cannot be interpreted as summary statistics of the population of interest.

v040: Spm21 Oppfatning av bibelen

Information	[Type= discrete] [Format=numeric] [Range= 1-8] [Missing=*/9]
Statistics [NW/ W]	[Valid=1507 /-] [Invalid=25 /-]
Literal question	Hvilket av disse utsagnene beskriver best din oppfatning av Bibelen?
Post-question	Kun ett kryss mulig.
Concepts	Beliefs, Religious beliefs, Religious affiliation

Value	Label	Cases	Percentage
1	Bibelen er Guds faktiske ord, og den bør tas bokstavelig, ord for ord	143	9.5%
2	Bibelen er inspirert av Gud, men bør ikke tas bokstavelig, ord for ord	476	31.6%
3	Bibelen er en gammel bok med fabler, legender, historier og moralske læresetninger som mennesker har nedtegnet	676	44.9%
4	Angår ikke meg	62	4.1%
8	Vet ikke	150	10.0%
9	Ubesvart	25	

Warning: these figures indicate the number of cases found in the data file. They cannot be interpreted as summary statistics of the population of interest.

v041: Spm22a Utsagn: Gud opptatt av hvert enkelt menneske

Information	[Type= discrete] [Format=numeric] [Range= 1-8] [Missing=*/9]
Statistics [NW/ W]	[Valid=1450 /-] [Invalid=82 /-]
Literal question	Er du enig eller uenig i de følgende utsagnene? ... A. Det finnes en Gud som er personlig opptatt av hvert enkelt menneske
Post-question	Kun ett kryss mulig pr. linje.
Concepts	Beliefs, Religious beliefs, Religious affiliation, Religious doctrines

Value	Label	Cases	Percentage
1	Sterkt enig	183	12.6%
2	Enig	228	15.7%
3	Verken enig eller uenig	292	20.1%
4	Uenig	297	20.5%
5	Sterkt uenig	257	17.7%
8	Vet ikke	193	13.3%
9	Ubesvart	82	

Warning: these figures indicate the number of cases found in the data file. They cannot be interpreted as summary statistics of the population of interest.

v042: Spm22b Utsagn: Determinisme

Information	[Type= discrete] [Format=numeric] [Range= 1-8] [Missing=*/9]
--------------------	--

File : NSD0405**# v042: Spm22b Utsagn: Determinisme**

Statistics [NW/ W]	[Valid=1428 /-] [Invalid=104 /-]
---------------------------	----------------------------------

Literal question	Er du enig eller uenig i de følgende utsagnene?
-------------------------	---

... B. Det er lite folk kan gjøre for å endre sitt liv/livsløp

Post-question	Kun ett kryss mulig pr. linje.
----------------------	--------------------------------

Concepts	Beliefs, Religious beliefs, Religious affiliation, Predestination
-----------------	---

Value	Label	Cases	Percentage
1	Sterkt enig	28	2.0%
2	Enig	118	8.3%
3	Verken enig eller uenig	137	9.6%
4	Uenig	672	47.1%
5	Sterkt uenig	422	29.6%
8	Vet ikke	51	3.6%
9	Ubesvart	104	

Warning: these figures indicate the number of cases found in the data file. They cannot be interpreted as summary statistics of the population of interest.

v043: Spm22c Utsagn: Livet mening fordi Gud finnes

Information	[Type= discrete] [Format=numeric] [Range= 1-8] [Missing=*/9]
--------------------	--

Statistics [NW/ W]	[Valid=1429 /-] [Invalid=103 /-]
---------------------------	----------------------------------

Literal question	Er du enig eller uenig i de følgende utsagnene?
-------------------------	---

... C. For meg har livet mening bare fordi Gud finnes

Post-question	Kun ett kryss mulig pr. linje.
----------------------	--------------------------------

Concepts	Beliefs, Religious beliefs, Religious affiliation, Religious doctrines
-----------------	--

Value	Label	Cases	Percentage
1	Sterkt enig	64	4.5%
2	Enig	100	7.0%
3	Verken enig eller uenig	213	14.9%
4	Uenig	458	32.1%
5	Sterkt uenig	514	36.0%
8	Vet ikke	80	5.6%
9	Ubesvart	103	

Warning: these figures indicate the number of cases found in the data file. They cannot be interpreted as summary statistics of the population of interest.

v044: Spm22d Utsagn: Livet har ikke noe formål

Information	[Type= discrete] [Format=numeric] [Range= 1-8] [Missing=*/9]
--------------------	--

Statistics [NW/ W]	[Valid=1418 /-] [Invalid=114 /-]
---------------------------	----------------------------------

Literal question	Er du enig eller uenig i de følgende utsagnene?
-------------------------	---

... D. Etter min mening har ikke livet noe formål

Post-question	Kun ett kryss mulig pr. linje.
----------------------	--------------------------------

Concepts	Beliefs, Religious beliefs, Religious affiliation
-----------------	---

Value	Label	Cases	Percentage
1	Sterkt enig	30	2.1%
2	Enig	37	2.6%

File : NSD0405**# v044: Spm22d Utsagn: Livet har ikke noe formål**

Value	Label	Cases	Percentage
3	Verken enig eller uenig	154	10.9%
4	Uenig	557	39.3%
5	Sterkt uenig	568	40.1%
8	Vet ikke	72	5.1%
9	Ubesvart	114	

Warning: these figures indicate the number of cases found in the data file. They cannot be interpreted as summary statistics of the population of interest.

v045: Spm22e Utsagn: En må selv gi livet mening

Information	[Type= discrete] [Format=numeric] [Range= 1-8] [Missing=*/9]
Statistics [NW/ W]	[Valid=1449 /-] [Invalid=83 /-]
Literal question	Er du enig eller uenig i de følgende utsagnene? ... E. Livet er bare meningsfullt dersom en selv gir det mening
Post-question	Kun ett kryss mulig pr. linje.
Concepts	Beliefs, Religious beliefs, Religious affiliation

Value	Label	Cases	Percentage
1	Sterkt enig	255	17.6%
2	Enig	736	50.8%
3	Verken enig eller uenig	219	15.1%
4	Uenig	158	10.9%
5	Sterkt uenig	44	3.0%
8	Vet ikke	37	2.6%
9	Ubesvart	83	

Warning: these figures indicate the number of cases found in the data file. They cannot be interpreted as summary statistics of the population of interest.

v046: Spm27 Ektefelles/samboers/partners tro

Information	[Type= discrete] [Format=numeric] [Range= 1-7] [Missing=*/9]
Statistics [NW/ W]	[Valid=1186 /-] [Invalid=346 /-]
Literal question	Hvis du lever i et fast parforhold: Hva er din ektefelles/partners/samboers religiøse tro? Tilhører han/hun
Concepts	Beliefs, Religious beliefs, Religious affiliation, Spouse's religious belief

Value	Label	Cases	Percentage
1	Den norske kirke (statskirken)	971	81.9%
2	Den romersk-katolske kirke	9	0.8%
3	Pinsebevegelsen	25	2.1%
4	Annet kristent trossamfunn	41	3.5%
5	Islam	8	0.7%
6	Annet ikke-kristent trossamfunn	8	0.7%
7	Tilhørte ikke noe trossamfunn	124	10.5%
9	Ubesvart	346	

Warning: these figures indicate the number of cases found in the data file. They cannot be interpreted as summary statistics of the population of interest.

v047: Spm22f Utsagn: Herre over eget liv

Information	[Type= discrete] [Format=numeric] [Range= 1-8] [Missing=*/9]
Statistics [NW/ W]	[Valid=1441 /-] [Invalid=91 /-]
Literal question	Er du enig eller uenig i de følgende utsagnene?

File : NSD0405**# v047: Spm22f Utsagn: Herre over eget liv**

	... F. Hver og en av oss er herre over sitt eget liv
Post-question	Kun ett kryss mulig pr. linje.
Concepts	Beliefs, Religious beliefs, Religious affiliation

Value	Label	Cases	Percentage
1	Sterkt enig	199	13.8%
2	Enig	664	46.1%
3	Verken enig eller uenig	329	22.8%
4	Uenig	151	10.5%
5	Sterkt uenig	48	3.3%
8	Vet ikke	50	3.5%
9	Ubesvart	91	

Warning: these figures indicate the number of cases found in the data file. They cannot be interpreted as summary statistics of the population of interest.

v048: Spm23 Vendepunkt i liv i forhold til religion

Information	[Type= discrete] [Format=numeric] [Range= 1-2] [Missing=* /9]
Statistics [NW/ W]	[Valid=1500 /-] [Invalid=32 /-]
Literal question	Har det noensinne vært et vendepunkt i ditt liv da du fikk et nytt og forpliktende forhold til religion?
Post-question	Kun ett kryss mulig.
Concepts	Beliefs, Religious beliefs, Religious affiliation, Life histories, Religion

Value	Label	Cases	Percentage
1	Ja	229	15.3%
2	Nei	1271	84.7%
9	Ubesvart	32	

Warning: these figures indicate the number of cases found in the data file. They cannot be interpreted as summary statistics of the population of interest.

v049: Spm24 Mors religiøse tro da respondenten var barn

Information	[Type= discrete] [Format=numeric] [Range= 1-7] [Missing=* /9]
Statistics [NW/ W]	[Valid=1520 /-] [Invalid=12 /-]
Literal question	Hva var din mors religiøse tro da du var barn? Tilhørte hun:
Post-question	Kun ett kryss mulig.
Concepts	Beliefs, Religious beliefs, Religious affiliation, Mothers

Value	Label	Cases	Percentage
1	Den norske kirke (statskirken)	1358	89.3%
2	Den romersk-katolske kirke	12	0.8%
3	Pinsebevegelsen	31	2.0%
4	Annet kristent trossamfunn	60	3.9%
5	Islam	9	0.6%
6	Annet ikke-kristent trossamfunn	7	0.5%
7	Tilhørte ikke noe trossamfunn	43	2.8%
9	Ubesvart	12	

Warning: these figures indicate the number of cases found in the data file. They cannot be interpreted as summary statistics of the population of interest.

v050: Spm25 Fars religiøse tro da respondenten var barn

Information	[Type= discrete] [Format=numeric] [Range= 1-7] [Missing=* /9]
--------------------	---

File : NSD0405**# v050: Spm25 Fars religiøse tro da respondenten var barn**

Statistics [NW/ W] [Valid=1514 /-] [Invalid=18 /-]

Literal question Hva var din fars religiøse tro da du var barn? Tilhørte han:**Post-question** Kun ett kryss mulig.**Concepts** Beliefs, Religious beliefs, Religious affiliation, Fathers

Value	Label	Cases	Percentage
1	Den norske kirke (statskirken)	1340	88.5%
2	Den romersk-katolske kirke	13	0.9%
3	Pinsebevegelsen	25	1.7%
4	Annet kristent trossamfunn	47	3.1%
5	Islam	10	0.7%
6	Annet ikke-kristent trossamfunn	6	0.4%
7	Tilhørte ikke noe trossamfunn	73	4.8%
9	Ubesvart	18	

Warning: these figures indicate the number of cases found in the data file. They cannot be interpreted as summary statistics of the population of interest.

# v051: Spm26 Trosoppdragelse			
Information	[Type= discrete] [Format=numeric] [Range= 1-7] [Missing=* /9]		
Statistics [NW/ W]	[Valid=1454 /-] [Invalid=78 /-]		
Literal question	Hva slags religion ble du oppdratt i? Var det:		
Post-question	Kun ett kryss mulig.		
Concepts	Beliefs, Religious beliefs, Religious affiliation, Religious movements, Childhood		
Value	Label	Cases	Percentage
1	Den norske kirke (statskirken)	1288	88.6%
2	Den romersk-katolske kirke	9	0.6%
3	Pinsebevegelsen	25	1.7%
4	Annet kristent trossamfunn	50	3.4%
5	Islam	7	0.5%
6	Annet ikke-kristent trossamfunn	6	0.4%
7	Tilhørte ikke noe trossamfunn	69	4.7%
9	Ubesvart	78	
<i>Warning: these figures indicate the number of cases found in the data file. They cannot be interpreted as summary statistics of the population of interest.</i>			
# v052: Spm28 Mors religiøse aktivitet			
Information	[Type= discrete] [Format=numeric] [Range= 1-88] [Missing=* /99]		
Statistics [NW/ W]	[Valid=1523 /-] [Invalid=9 /-]		
Literal question	Hvor ofte deltok din mor i gudstjenester eller religiøse møter da du var barn?		
Post-question	Kun ett kryss mulig.		
Concepts	Beliefs, Religious beliefs, Religious affiliation, Religious attendance, Parents, Mothers		
Value	Label	Cases	Percentage
1	Aldri	207	13.6%
2	Sjeldnere enn en gang i året	255	16.7%
3	Omtrent en til to ganger i året	361	23.7%
4	Flere ganger i året	300	19.7%
5	Omtrent en gang i måneden	52	3.4%
6	To-tre ganger i måneden	59	3.9%
7	Nesten hver uke	60	3.9%
8	Hver uke	52	3.4%
9	Flere ganger i uken	16	1.1%
10	Jeg hadde ikke noen mor/vokste ikke opp sammen med henne	14	0.9%
88	Vet ikke/husker ikke	147	9.7%
99	Ubesvart	9	
<i>Warning: these figures indicate the number of cases found in the data file. They cannot be interpreted as summary statistics of the population of interest.</i>			
# v053: Spm29 Fars religiøse aktivitet			
Information	[Type= discrete] [Format=numeric] [Range= 1-88] [Missing=* /99]		
Statistics [NW/ W]	[Valid=1526 /-] [Invalid=6 /-]		
Literal question	Hvor ofte deltok din far i gudstjenester eller religiøse møter da du var barn?		
Post-question	Kun ett kryss mulig.		
Concepts	Beliefs, Religious beliefs, Religious affiliation, Religious attendance, Parents, Fathers		
Value	Label	Cases	Percentage
1	Aldri	295	19.3%

v053: Spm29 Fars religiøse aktivitet

Value	Label	Cases	Percentage
2	Sjeldnere enn en gang i året	320	21.0%
3	Omtrent en til to ganger i året	336	22.0%
4	Flere ganger i året	201	13.2%
5	Omtrent en gang i måneden	34	2.2%
6	To-tre ganger i måneden	44	2.9%
7	Nesten hver uke	48	3.1%
8	Hver uke	40	2.6%
9	Flere ganger i uken	20	1.3%
10	Jeg hadde ikke noen far/vokste ikke opp sammen med ham	30	2.0%
88	Vet ikke/husker ikke	158	10.4%
99	Ubesvart	6	

Warning: these figures indicate the number of cases found in the data file. They cannot be interpreted as summary statistics of the population of interest.

v054: Spm30 Egen religiøs aktivitet i 11-12 års alderen

Information	[Type= discrete] [Format=numeric] [Range= 1-88] [Missing=*99]
Statistics [NW/ W]	[Valid=1527 /-] [Invalid=5 /-]
Literal question	Og hva så med deg selv, hvor ofte deltok du i gudstjenester eller religiøse møter da du var i 11-12 års alderen?
Post-question	Kun ett kryss mulig.
Concepts	Beliefs, Religious beliefs, Religious affiliation, Religious attendance

Value	Label	Cases	Percentage
1	Aldri	221	14.5%
2	Sjeldnere enn en gang i året	210	13.8%
3	Omtrent en til to ganger i året	409	26.8%
4	Flere ganger i året	310	20.3%
5	Omtrent en gang i måneden	69	4.5%
6	To-tre ganger i måneden	67	4.4%
7	Nesten hver uke	94	6.2%
8	Hver uke	70	4.6%
9	Flere ganger i uken	18	1.2%
88	Vet ikke/husker ikke	59	3.9%
99	Ubesvart	5	

Warning: these figures indicate the number of cases found in the data file. They cannot be interpreted as summary statistics of the population of interest.

v055: Spm31 Bønn

Information	[Type= discrete] [Format=numeric] [Range= 1-11] [Missing=*99]
Statistics [NW/ W]	[Valid=1511 /-] [Invalid=21 /-]
Literal question	Omtrent hvor ofte ber du?
Post-question	Kun ett kryss mulig.
Concepts	Beliefs, Religious beliefs, Religious affiliation, Religious practice

Value	Label	Cases	Percentage
1	Aldri	569	37.7%
2	Sjeldnere enn en gang i året	169	11.2%
3	Omtrent en til to ganger i året	123	8.1%
4	Flere ganger i året	206	13.6%
5	Omtrent en gang i måneden	31	2.1%

v055: Spm31 Bønn

Value	Label	Cases	Percentage
6	To-tre ganger i måneden	39	2.6%
7	Nesten hver uke	49	3.2%
8	Hver uke	28	1.9%
9	Flere ganger i uken	91	6.0%
10	En gang om dagen	91	6.0%
11	Flere ganger pr dag	115	7.6%
99	Ubesvart	21	

Warning: these figures indicate the number of cases found in the data file. They cannot be interpreted as summary statistics of the population of interest.

v056: Spm32 Deltakelse i andre religiøse aktiviteter

Information	[Type= discrete] [Format=numeric] [Range= 1-9] [Missing=* /99]
Statistics [NW/ W]	[Valid=1521 /-] [Invalid=11 /-]
Literal question	I tillegg til gudstjenester finnes det andre aktiviteter og virksomheter i kirker og religiøse organisasjoner. Hvor ofte deltar du i slike?
Post-question	Kun ett kryss mulig.
Concepts	Beliefs, Religious beliefs, Religious affiliation, Religious attendance

Value	Label	Cases	Percentage
1	Aldri	827	54.4%
2	Sjeldnere enn en gang i året	233	15.3%
3	Omtrent en til to ganger i året	185	12.2%
4	Flere ganger i året	129	8.5%
5	Omtrent en gang i måneden	24	1.6%
6	To-tre ganger i måneden	39	2.6%
7	Nesten hver uke	39	2.6%
8	Hver uke	30	2.0%
9	Flere ganger i uken	15	1.0%
99	Ubesvart	11	

Warning: these figures indicate the number of cases found in the data file. They cannot be interpreted as summary statistics of the population of interest.

v057: Spm33 Religiøs/ikke-religiøs

Information	[Type= discrete] [Format=numeric] [Range= 1-8] [Missing=* /9]
Statistics [NW/ W]	[Valid=1523 /-] [Invalid=9 /-]
Literal question	Vil du beskrive deg selv som:
Post-question	Kun ett kryss mulig.
Concepts	Beliefs, Religious beliefs, Religious affiliation

Value	Label	Cases	Percentage
1	Veldig religiøs	31	2.0%
2	Sterkt religiøs	106	7.0%
3	Litt religiøs	444	29.2%
4	Verken religiøs eller ikke-religiøs	580	38.1%
5	Litt ikke-religiøs	103	6.8%
6	Sterkt ikke-religiøs	136	8.9%
7	Veldig sterkt ikke-religiøs	61	4.0%
8	Vet ikke	62	4.1%
Sysmiss		9	

v057: Spm33 Religiøs/ikke-religiøs

Warning: these figures indicate the number of cases found in the data file. They cannot be interpreted as summary statistics of the population of interest.

v058: Spm34 Syn på religion og sannhet

Information [Type= discrete] [Format=numeric] [Range= 1-8] [Missing=*/9]

Statistics [NW/ W] [Valid=1524 /-] [Invalid=8 /-]

Literal question Hvilken av disse påstandene ligger nærmest ditt eget syn?

Post-question Kun ett kryss mulig.

Concepts Trust, Religion, Religious beliefs

Value	Label	Cases	Percentage
1	Det er svært lite sannhet i enhver religion	213	14.0%
2	Det er grunnleggende sannheter i flere religioner	793	52.0%
3	Det er sannhet i bare en religion	146	9.6%
8	Vet ikke	372	24.4%
9	Ubesvart	8	

Warning: these figures indicate the number of cases found in the data file. They cannot be interpreted as summary statistics of the population of interest.

v059: Spm35a Lojalitet vs sannhet - holdning

Information [Type= discrete] [Format=numeric] [Range= 1-3] [Missing=*/9]

Statistics [NW/ W] [Valid=1516 /-] [Invalid=16 /-]

Literal question Tenk deg at du sitter i en bil som blir kjørt av en nær venn. Du vet at vennen din kjører for fort. Vedkommende kjører på en fotgjenger, og ber deg si til politiet at fartsgrensen ble overholdt.
... A. Hvilket utsagn ligger nærmest din egen oppfatning av hva din venn har rett til å forvente av deg? Min venn har...

Post-question Kun ett kryss mulig.

Concepts Trust, Ethics, Responsibility, Moral problems, Moral behaviour, Friends

Value	Label	Cases	Percentage
1	En absolutt rett, som venn, til å forvente at jeg vitner om at fartsgrensen ble overholdt	64	4.2%
2	En viss rett, som venn, til å forvente at jeg vitner om at fartsgrensen ble overholdt	348	23.0%
3	Ingen rett, som venn, til å forvente at jeg vitner om at fartsgrensen ble overholdt	1104	72.8%
9	Ubesvart	16	

Warning: these figures indicate the number of cases found in the data file. They cannot be interpreted as summary statistics of the population of interest.

v060: Spm35b Lojalitet vs sannhet - handling i situasjon

Information [Type= discrete] [Format=numeric] [Range= 1-8] [Missing=*/9]

Statistics [NW/ W] [Valid=1517 /-] [Invalid=15 /-]

Literal question Tenk deg at du sitter i en bil som blir kjørt av en nær venn. Du vet at vennen din kjører for fort. Vedkommende kjører på en fotgjenger, og ber deg si til politiet at fartsgrensen ble overholdt.
.. B. Hva ville du gjort i denne situasjonen?

Post-question Kun ett kryss mulig.

Concepts Trust, Ethics, Responsibility, Moral problems, Moral behaviour, Friends

Value	Label	Cases	Percentage
1	Uten tvil fortelle politiet at din venn kjørte fortere enn fartsgrensen	300	19.8%
2	Sannsynligvis fortelle politiet at din venn kjørte fortere enn fartsgrensen	740	48.8%

v060: Spm35b Lojalitet vs sannhet - handling i situasjon

Value	Label	Cases	Percentage
3	Sannsynligvis fortelle politiet at din venn ikke kjørte fortere enn fartsgrensen	199	13.1%
4	Uten tvil fortelle politiet at din venn ikke kjørte fortere enn fartsgrensen	29	1.9%
8	Vet ikke	249	16.4%
9	Ubesvart	15	

Warning: these figures indicate the number of cases found in the data file. They cannot be interpreted as summary statistics of the population of interest.

v061: Spm36 Religiøs tilknytning

Information	[Type= discrete] [Format=numeric] [Range= 1-6] [Missing=*/9]
Statistics [NW/ W]	[Valid=1501 /-] [Invalid=31 /-]
Literal question	Opplever du særlig tilknytning til:
Post-question	(Dersom du føler tilknytning til flere, sett kryss bare i den ruten der du føler sterkest tilknytning) Kun ett kryss mulig.
Concepts	Religion, Religious beliefs, Religious institutions, Religious communities, Religious affiliation

Value	Label	Cases	Percentage
1	Et frikirkesamfunn	84	5.6%
2	Menighetslivet i statskirken	156	10.4%
3	Frivillige organisasjoner i statskirken	84	5.6%
4	Frittstående kristent arbeid	76	5.1%
5	Ikke-kristen religiøs virksomhet	59	3.9%
6	Ingen særlig tilknytning	1042	69.4%
9	Ubesvart	31	

Warning: these figures indicate the number of cases found in the data file. They cannot be interpreted as summary statistics of the population of interest.

v062: Spm37a Jesus: Et godt menneske/en sterk personlighet








Information	[Type= discrete] [Format=numeric] [Range= 1-8] [Missing=*/9]
Statistics [NW/ W]	[Valid=1302 /-] [Invalid=230 /-]
Literal question	Hvordan passer beskrivelsene av Jesus med din egen oppfatning av ham? ... A. Jesus var et godt menneske og en uvanlig sterk personlighet
Post-question	Kun ett kryss mulig pr. linje.
Concepts	Religious beliefs, Attitudes, Religious doctrines, Beliefs, Religious movements

Value	Label	Cases	Percentage
1	Passer godt	788	60.5%
2	Passer delvis	243	18.7%
3	Passer ikke	76	5.8%
8	Vet ikke	195	15.0%
9	Ubesvart	230	

Warning: these figures indicate the number of cases found in the data file. They cannot be interpreted as summary statistics of the population of interest.

v063: Spm37b Jesus: Min frelser, døde for mine synder

Information	[Type= discrete] [Format=numeric] [Range= 1-8] [Missing=*/9]
Statistics [NW/ W]	[Valid=1183 /-] [Invalid=349 /-]
Literal question	Hvordan passer beskrivelsene av Jesus med din egen oppfatning av ham? ... B. Jesus er min frelser, som døde for mine synder

# v063: Spm37b Jesus: Min frelser, døde for mine synder			
Post-question	Kun ett kryss mulig pr. linje.		
Concepts	Religious beliefs, Attitudes, Religious doctrines, Beliefs, Religious movements		
Value	Label	Cases	Percentage
1	Passer godt	340	 28.7%
2	Passer delvis	177	 15.0%
3	Passer ikke	409	 34.6%
8	Vet ikke	257	 21.7%
9	Ubesvart	349	
<i>Warning: these figures indicate the number of cases found in the data file. They cannot be interpreted as summary statistics of the population of interest.</i>			
# v064: Spm37c Jesus: Viste menneskene at Gud er kjærlig			
Information	[Type= discrete] [Format=numeric] [Range= 1-8] [Missing=*/9]		
Statistics [NW/ W]	[Valid=1146 /-] [Invalid=386 /-]		
Literal question	Hvordan passer beskrivelsene av Jesus med din egen oppfatning av ham? ... C. Jesus viste oss mennesker at Gud er kjærlig		
Post-question	Kun ett kryss mulig pr. linje.		
Concepts	Religious beliefs, Attitudes, Religious doctrines, Beliefs, Religious movements		
Value	Label	Cases	Percentage
1	Passer godt	399	 34.8%
2	Passer delvis	245	 21.4%
3	Passer ikke	237	 20.7%
8	Vet ikke	265	 23.1%
9	Ubesvart	386	
<i>Warning: these figures indicate the number of cases found in the data file. They cannot be interpreted as summary statistics of the population of interest.</i>			
# v065: Spm37d Jesus: Det er usikkert om Jesus har levd			
Information	[Type= discrete] [Format=numeric] [Range= 1-8] [Missing=*/9]		
Statistics [NW/ W]	[Valid=1201 /-] [Invalid=331 /-]		
Literal question	Hvordan passer beskrivelsene av Jesus med din egen oppfatning av ham? ... D. Det er usikkert om Jesus overhodet har levd		
Post-question	Kun ett kryss mulig pr. linje.		
Concepts	Religious beliefs, Attitudes, Religious doctrines, Beliefs, Religious movements		
Value	Label	Cases	Percentage
1	Passer godt	247	 20.6%
2	Passer delvis	221	 18.4%
3	Passer ikke	481	 40.0%
8	Vet ikke	252	 21.0%
9	Ubesvart	331	
<i>Warning: these figures indicate the number of cases found in the data file. They cannot be interpreted as summary statistics of the population of interest.</i>			
# v066: Spm38 God kristen uten kirkegang			
Information	[Type= discrete] [Format=numeric] [Range= 1-8] [Missing=*/9]		
Statistics [NW/ W]	[Valid=1524 /-] [Invalid=8 /-]		
Literal question	Hvor enig eller uenig er du i en påstand om at man kan være en god kristen uten å gå til kirke eller på religiøse møter?		
Post-question	Kun ett kryss mulig.		

v066: Spm38 God kristen uten kirkegang

Concepts	Christianity, Religious affiliation, Religious attendance		
Value	Label	Cases	Percentage
1	Helt enig	685	44.9%
2	Enig	524	34.4%
3	Verken enig eller uenig	186	12.2%
4	Uenig	46	3.0%
5	Helt uenig	19	1.2%
8	Vet ikke	64	4.2%
9	Ubesvart	8	

Warning: these figures indicate the number of cases found in the data file. They cannot be interpreted as summary statistics of the population of interest.

v067: Spm39a Har siste 12 mnd tent lys på en grav

Information	[Type= discrete] [Format=numeric] [Range= 1-2] [Missing=*/9]		
Statistics [NW/ W]	[Valid=1507 /-] [Invalid=25 /-]		
Literal question	Har du i løpet av de siste 12 måneder ... A. Besøkt en kirkegård for å tenne lys på en grav?		
Post-question	Kun ett kryss mulig pr. linje.		
Concepts	Religious affiliation, Religious beliefs, Beliefs, Religious attendance		
Value	Label	Cases	Percentage
1	Ja	774	51.4%
2	Nei	733	48.6%
9	Ubesvart	25	

Warning: these figures indicate the number of cases found in the data file. They cannot be interpreted as summary statistics of the population of interest.

v068: Spm39b Har siste 12 mnd bedt aftenbønn med et barn

Information	[Type= discrete] [Format=numeric] [Range= 1-2] [Missing=*/9]		
Statistics [NW/ W]	[Valid=1437 /-] [Invalid=95 /-]		
Literal question	Har du i løpet av de siste 12 måneder ... B. Bedt aftenbønn med et barn?		
Post-question	Kun ett kryss mulig pr. linje.		
Concepts	Religious affiliation, Religious beliefs, Beliefs, Religious attendance		
Value	Label	Cases	Percentage
1	Ja	361	25.1%
2	Nei	1076	74.9%
9	Ubesvart	95	

Warning: these figures indicate the number of cases found in the data file. They cannot be interpreted as summary statistics of the population of interest.

v069: Spm40 Avbrutt regelmessig religiøs deltakelse

Information	[Type= discrete] [Format=numeric] [Range= 1-3] [Missing=*/9]		
Statistics [NW/ W]	[Valid=1491 /-] [Invalid=41 /-]		
Literal question	Har du noen gang i ditt liv deltatt regelmessig i religiøse arrangementer, og så sluttet med dette?		
Post-question	Kun ett kryss mulig. 1 - Gå til spørsmål 41. 2 - Gå til spørsmål 43. 3 - Gå til spørsmål 43.		

# v069: Spm40 Avbrutt regelmessig religiøs deltakelse			
Concepts		Religious attendance, Religion, Religious beliefs, Religious practice	
Value	Label	Cases	Percentage
1	Ja	438	29.4%
2	Aldri vært regelmessig aktiv	937	62.8%
3	Er fortsatt regelmessig aktiv	116	7.8%
9	Ubesvart	41	
<i>Warning: these figures indicate the number of cases found in the data file. They cannot be interpreted as summary statistics of the population of interest.</i>			
# v070: Spm41 Alder ved avbrudd av religiøs aktivitet			
Information		[Type= discrete] [Format=numeric] [Range= 1-3] [Missing=* /9]	
Statistics [NW/ W]		[Valid=435 /-] [Invalid=1097 /-]	
Literal question		Omtrent hvor gammel var du da du sluttet?	
Post-question		Kun ett kryss mulig.	
Concepts		Religious attendance, Religion, Religious beliefs, Religious practice	
Value	Label	Cases	Percentage
1	Under 15 år	227	52.2%
2	15-20 år	137	31.5%
3	Over 20 år	71	16.3%
9	Ubesvart	1097	
<i>Warning: these figures indicate the number of cases found in the data file. They cannot be interpreted as summary statistics of the population of interest.</i>			
# v071: Spm42 Hovedårsak til avbrudd av religiøs aktivitet			
Information		[Type= discrete] [Format=numeric] [Range= 1-5] [Missing=* /9]	
Statistics [NW/ W]		[Valid=429 /-] [Invalid=1103 /-]	
Literal question		Hva var den viktigste grunnen til at du sluttet?	
Post-question		Kun ett kryss mulig.	
Concepts		Religious attendance, Religion, Religious beliefs, Religious practice	
Value	Label	Cases	Percentage
1	Flyttet	40	9.3%
2	Miljøet passet meg ikke	114	26.6%
3	Trosproblemer	50	11.7%
4	Andre grunner	109	25.4%
5	Kan ikke nevne spesielle grunner	116	27.0%
9	Ubesvart	1103	
<i>Warning: these figures indicate the number of cases found in the data file. They cannot be interpreted as summary statistics of the population of interest.</i>			
# v072: Spm43a Tror at naturmedisin kan være bedre enn skolemed			
Information		[Type= discrete] [Format=numeric] [Range= 1-8] [Missing=* /9]	
Statistics [NW/ W]		[Valid=1513 /-] [Invalid=19 /-]	
Literal question		Tror du at... ... A. Naturleger og naturmedisin kan hjelpe der vanlige leger og skolemedisin kommer til kort	
Post-question		Kun ett kryss mulig pr. linje.	
Concepts		Spiritual healing, Beliefs, Superstition, Religious beliefs, Naturopathy	
Value	Label	Cases	Percentage
1	Ja, helt sikker	581	38.4%

v072: Spm43a Tror at naturmedisin kan være bedre enn skolemed

Value	Label	Cases	Percentage
2	Ja, men usikker	723	47.8%
3	Nei, men usikker	114	7.5%
4	Nei, helt sikker	20	1.3%
8	Vet ikke	75	5.0%
9	Ubesvart	19	

Warning: these figures indicate the number of cases found in the data file. They cannot be interpreted as summary statistics of the population of interest.

v073: Spm43b Tror at noen mennesker kan se inn i fremtiden

Information	[Type= discrete] [Format=numeric] [Range= 1-8] [Missing=* /9]
Statistics [NW/ W]	[Valid=1485 /-] [Invalid=47 /-]
Literal question	Tror du at... ... B. Det finnes mennesker som kan se inn i fremtiden
Post-question	Kun ett kryss mulig pr. linje.
Concepts	Beliefs, Superstition, Fortune-telling, Esoteric practices, Future

Value	Label	Cases	Percentage
1	Ja, helt sikker	239	16.1%
2	Ja, men usikker	495	33.3%
3	Nei, men usikker	362	24.4%
4	Nei, helt sikker	257	17.3%
8	Vet ikke	132	8.9%
9	Ubesvart	47	

Warning: these figures indicate the number of cases found in the data file. They cannot be interpreted as summary statistics of the population of interest.

v074: Spm43c Tror at stjernetegn sier noe om skjebnen

Information	[Type= discrete] [Format=numeric] [Range= 1-8] [Missing=* /9]
Statistics [NW/ W]	[Valid=1486 /-] [Invalid=46 /-]
Literal question	Tror du at... ... C. En persons stjernetegn eller horoskop har noe å si for ens personlighet og skjebne
Post-question	Kun ett kryss mulig pr. linje.
Concepts	Beliefs, Superstition, Religious beliefs, Astrology, Esoteric practices

Value	Label	Cases	Percentage
1	Ja, helt sikker	77	5.2%
2	Ja, men usikker	269	18.1%
3	Nei, men usikker	405	27.3%
4	Nei, helt sikker	557	37.5%
8	Vet ikke	178	12.0%
9	Ubesvart	46	

Warning: these figures indicate the number of cases found in the data file. They cannot be interpreted as summary statistics of the population of interest.

v075: Spm43d Tror at livet nå bestemmer neste tilværelse

Information	[Type= discrete] [Format=numeric] [Range= 1-8] [Missing=* /9]
Statistics [NW/ W]	[Valid=1479 /-] [Invalid=53 /-]
Literal question	Tror du at... ... D. Hvordan mennesker lever sine liv nå, bestemmer hvordan de får det i sine neste liv

# v075: Spm43d Tror at livet nå bestemmer neste tilværelse			
Post-question	Kun ett kryss mulig pr. linje.		
Concepts	Beliefs, Superstition, Religious beliefs, Immortality		
Value	Label	Cases	Percentage
1	Ja,helt sikker	109	7.4%
2	Ja,men usikker	188	12.7%
3	Nei,men usikker	290	19.6%
4	Nei,helt sikker	577	39.0%
8	Vet ikke	315	21.3%
9	Ubesvart	53	
<i>Warning: these figures indicate the number of cases found in the data file. They cannot be interpreted as summary statistics of the population of interest.</i>			
# v076: Spm43e Tror at mennesker har levd før og får nye liv			
Information	[Type= discrete] [Format=numeric] [Range= 1-8] [Missing=*/9]		
Statistics [NW/ W]	[Valid=1484 /-] [Invalid=48 /-]		
Literal question	Tror du at... ... E. Mennesker har levd tidligere liv, og blir født til stadig nye liv her på jobben		
Post-question	Kun ett kryss mulig pr. linje.		
Concepts	Beliefs, Superstition, Religious beliefs, Immortality		
Value	Label	Cases	Percentage
1	Ja,helt sikker	48	3.2%
2	Ja,men usikker	153	10.3%
3	Nei,men usikker	310	20.9%
4	Nei,helt sikker	694	46.8%
8	Vet ikke	279	18.8%
9	Ubesvart	48	
<i>Warning: these figures indicate the number of cases found in the data file. They cannot be interpreted as summary statistics of the population of interest.</i>			
# v077: Spm43f Tror at det er mulig å få kontakt med de døde			
Information	[Type= discrete] [Format=numeric] [Range= 1-8] [Missing=*/9]		
Statistics [NW/ W]	[Valid=1488 /-] [Invalid=44 /-]		
Literal question	Tror du at... ... F. Under gitte omstendigheter er det mulig å få kontakt med avdøde mennesker		
Post-question	Kun ett kryss mulig pr. linje.		
Concepts	Beliefs, Superstition, Religious beliefs, Spiritualism		
Value	Label	Cases	Percentage
1	Ja,helt sikker	55	3.7%
2	Ja,men usikker	179	12.0%
3	Nei,men usikker	335	22.5%
4	Nei,helt sikker	671	45.1%
8	Vet ikke	248	16.7%
9	Ubesvart	44	
<i>Warning: these figures indicate the number of cases found in the data file. They cannot be interpreted as summary statistics of the population of interest.</i>			
# v078: Spm44 Horoskop			
Information	[Type= discrete] [Format=numeric] [Range= 1-5] [Missing=*/9]		

# v078: Spm44 Horoskop			
Statistics [NW/ W]	[Valid=1522 /-] [Invalid=10 /-]		
Literal question	Leser du horoskop?		
Post-question	Kun ett kryss mulig.		
Concepts	Astrology, Esoteric practices, Reading (activity)		
Value	Label	Cases	Percentage
1	Regelmessig, og det er viktig for meg	25	1.6%
2	Regelmessig, men det er ikke så viktig for meg	102	6.7%
3	Jeg gjør det av og til	1039	68.3%
4	Aldri, men jeg kunne tenke meg å gjøre det	29	1.9%
5	Aldri, og jeg kunne ikke tenke meg å gjøre det	327	21.5%
9	Ubesvart	10	
<i>Warning: these figures indicate the number of cases found in the data file. They cannot be interpreted as summary statistics of the population of interest.</i>			
# v079: Spm45 Meditasjon			
Information	[Type= discrete] [Format=numeric] [Range= 1-5] [Missing=*/9]		
Statistics [NW/ W]	[Valid=1506 /-] [Invalid=26 /-]		
Literal question	Holder du på med meditasjon?		
Post-question	Kun ett kryss mulig.		
Concepts	Meditation, Esoteric practices		
Value	Label	Cases	Percentage
1	Ja, og det er viktig for meg	29	1.9%
2	Ja, men det er ikke så viktig for meg	25	1.7%
3	Nei, men jeg har prøvd det	111	7.4%
4	men jeg kunne tenke meg å prøve	639	42.4%
5	Nei, og jeg kunne ikke tenke meg å prøve	702	46.6%
9	Ubesvart	26	
<i>Warning: these figures indicate the number of cases found in the data file. They cannot be interpreted as summary statistics of the population of interest.</i>			
# v080: Spm46 Yoga			
Information	[Type= discrete] [Format=numeric] [Range= 1-5] [Missing=*/9]		
Statistics [NW/ W]	[Valid=1507 /-] [Invalid=25 /-]		
Literal question	Holder du på med yoga?		
Post-question	Kun ett kryss mulig.		
Concepts	Yoga, Physical activities		
Value	Label	Cases	Percentage
1	Ja, og det er viktig for meg	13	0.9%
2	Ja, men det er ikke så viktig for meg	9	0.6%
3	Nei, men jeg har prøvd det	57	3.8%
4	men jeg kunne tenke meg å prøve	538	35.7%
5	Nei, og jeg kunne ikke tenke meg å prøve	890	59.1%
9	Ubesvart	25	
<i>Warning: these figures indicate the number of cases found in the data file. They cannot be interpreted as summary statistics of the population of interest.</i>			
# v081: Spm47a Naturmedisinsk beh./alternativ terapi			
Information	[Type= discrete] [Format=numeric] [Range= 1-8] [Missing=*/9]		
Statistics [NW/ W]	[Valid=1515 /-] [Invalid=17 /-]		

# v081: Spm47a Naturmedisinsk beh./alternativ terapi			
Literal question	Har du forsøkt naturmedisinsk behandling eller alternativ terapi (f.eks. akupunktur, homøopati, "healing", bruk av krystaller)		
Post-question	Kun ett kryss mulig.		
Concepts	Naturopathy, Complementary therapies, Medical treatment methods		
Value	Label	Cases	Percentage
1	Nei, og jeg kan ikke tenke meg å prøve	281	18.5%
2	Nei, men jeg kunne tenke meg å prøve	640	42.2%
3	Ja, en eller to ganger	249	16.4%
4	Ja, flere ganger	254	16.8%
5	Ja, ofte	40	2.6%
8	Vet ikke	51	3.4%
9	Ubesvart	17	
<i>Warning: these figures indicate the number of cases found in the data file. They cannot be interpreted as summary statistics of the population of interest.</i>			
# v082: Spm48a Har hatt overveldende naturopplevelse			
Information	[Type= discrete] [Format=numeric] [Range= 1-8] [Missing=* /9]		
Statistics [NW/ W]	[Valid=1469 /-] [Invalid=63 /-]		
Literal question	Har du noen gang... ... A. Opplevd naturens skjønnhet på en intens og overveldende måte		
Post-question	Kun ett kryss mulig pr. linje.		
Concepts	Religious experience, Experience, Natural environment, Spiritualism		
Value	Label	Cases	Percentage
1	Aldri	178	12.1%
2	En eller to ganger	167	11.4%
3	Flere ganger	636	43.3%
4	Ofte	356	24.2%
8	Vet ikke	132	9.0%
9	Ubesvart	63	
<i>Warning: these figures indicate the number of cases found in the data file. They cannot be interpreted as summary statistics of the population of interest.</i>			
# v083: Spm48b Har følt seg nær Gud ute i naturen			
Information	[Type= discrete] [Format=numeric] [Range= 1-8] [Missing=* /9]		
Statistics [NW/ W]	[Valid=1424 /-] [Invalid=108 /-]		
Literal question	Har du noen gang... ... B. Kjent deg nær Gud mens du har vært ute i naturen		
Post-question	Kun ett kryss mulig pr. linje.		
Concepts	Religious experience, Experience, Natural environment, Spiritualism		
Value	Label	Cases	Percentage
1	Aldri	802	56.3%
2	En eller to ganger	103	7.2%
3	Flere ganger	181	12.7%
4	Ofte	89	6.2%
8	Vet ikke	249	17.5%
9	Ubesvart	108	
<i>Warning: these figures indicate the number of cases found in the data file. They cannot be interpreted as summary statistics of the population of interest.</i>			

# v084: Spm48c Har følt åndelig kraft/ løftet ut av seg selv			
Information	[Type= discrete] [Format=numeric] [Range= 1-8] [Missing=*/9]		
Statistics [NW/ W]	[Valid=1420 /-] [Invalid=112 /-]		
Literal question	Har du noen gang... ... C. Følt at en åndelig kraft nærmest har løftet deg ut av deg selv		
Post-question	Kun ett kryss mulig pr. linje.		
Concepts	Religious experience, Experience, Natural environment, Spiritualism		
Value	Label	Cases	Percentage
1	Aldri	1089	76.7%
2	En eller to ganger	107	7.5%
3	Flere ganger	54	3.8%
4	Ofte	16	1.1%
8	Vet ikke	154	10.8%
9	Ubesvart	112	
<i>Warning: these figures indicate the number of cases found in the data file. They cannot be interpreted as summary statistics of the population of interest.</i>			
# v085: Spm48d Har følt kontakt med noen langt borte			
Information	[Type= discrete] [Format=numeric] [Range= 1-8] [Missing=*/9]		
Statistics [NW/ W]	[Valid=1425 /-] [Invalid=107 /-]		
Literal question	Har du noen gang... ... D. Følt at du var i kontakt med noen som i virkeligheten var langt borte fra deg		
Post-question	Kun ett kryss mulig pr. linje.		
Concepts	Religious experience, Experience, Natural environment, Spiritualism		
Value	Label	Cases	Percentage
1	Aldri	890	62.5%
2	En eller to ganger	187	13.1%
3	Flere ganger	136	9.5%
4	Ofte	30	2.1%
8	Vet ikke	182	12.8%
9	Ubesvart	107	
<i>Warning: these figures indicate the number of cases found in the data file. They cannot be interpreted as summary statistics of the population of interest.</i>			
# v086: Spm49a Påstand: Økonomisk vekst - industri over natur			
Information	[Type= discrete] [Format=numeric] [Range= 1-8] [Missing=*/9]		
Statistics [NW/ W]	[Valid=1492 /-] [Invalid=40 /-]		
Literal question	Hvor enig eller uenig er du i følgende påstander? ... A. For å trygge økonomisk vekst trenger vi fortsatt industriutbygging, selv om dette skulle komme i strid med naturverninteressene		
Post-question	Kun ett kryss mulig pr. linje.		
Concepts	Attitudes, Economic growth, Conservation of nature, Environmental conservation, Industrial development		
Value	Label	Cases	Percentage
1	Sterkt enig	82	5.5%
2	Enig	438	29.4%
3	Verken enig eller uenig	417	27.9%
4	Uenig	335	22.5%

# v086: Spm49a Påstand: Økonomisk vekst - industri over natur			
Value	Label	Cases	Percentage
5	Sterkt uenig	96	6.4%
8	Vet ikke	124	8.3%
9	Ubesvart	40	
<i>Warning: these figures indicate the number of cases found in the data file. They cannot be interpreted as summary statistics of the population of interest.</i>			
# v087: Spm49b Påstand: gi avkall på tjenester; bevare natur			
Information	[Type= discrete] [Format=numeric] [Range= 1-8] [Missing=* /9]		
Statistics [NW/ W]	[Valid=1497 /-] [Invalid=35 /-]		
Literal question	Hvor enig eller uenig er du i følgende påstander? ... B. Jeg er villig til å gi avkall på varer og tjenester jeg nå bruker, hvis jeg med det kunne bidra til å bevare våre naturressurser		
Post-question	Kun ett kryss mulig pr. linje.		
Concepts	Attitudes, Conservation of nature, Economic growth, Natural resources, Resources conservation		
Value	Label	Cases	Percentage
1	Sterkt enig	165	11.0%
2	Enig	773	51.6%
3	Verken enig eller uenig	345	23.0%
4	Uenig	92	6.1%
5	Sterkt uenig	11	0.7%
8	Vet ikke	111	7.4%
9	Ubesvart	35	
<i>Warning: these figures indicate the number of cases found in the data file. They cannot be interpreted as summary statistics of the population of interest.</i>			
# v088: Spm50a Abort: Barnet har uønsket kjønn			
Information	[Type= discrete] [Format=numeric] [Range= 1-8] [Missing=* /9]		
Statistics [NW/ W]	[Valid=1488 /-] [Invalid=44 /-]		
Literal question	Hva mener du personlig - er det galt eller ikke galt at en kvinne tar abort hvis: ... A. Barnet har uønsket kjønn		
Post-question	Kun ett kryss mulig pr. linje.		
Value	Label	Cases	Percentage
1	Alltid galt	1354	91.0%
2	Nesten alltid galt	83	5.6%
3	Bare galt i enkelte tilfeller	18	1.2%
4	Ikke galt hele tatt	17	1.1%
8	Vet ikke	16	1.1%
9	Ubesvart	44	
<i>Warning: these figures indicate the number of cases found in the data file. They cannot be interpreted as summary statistics of the population of interest.</i>			
# v089: Spm50b Abort: Kvinnen ønsker ikke å få barn			
Information	[Type= discrete] [Format=numeric] [Range= 1-8] [Missing=* /9]		
Statistics [NW/ W]	[Valid=1470 /-] [Invalid=62 /-]		
Literal question	Hva mener du personlig - er det galt eller ikke galt at en kvinne tar abort hvis: ... B. Kvinnen ikke ønsker barn		
Post-question	Kun ett kryss mulig pr. linje.		

v089: Spm50b Abort: Kvinnen ønsker ikke å få barn

Concepts	Abortion (induced), Moral concepts, Ethics, Attitudes, Women		
Value	Label	Cases	Percentage
1	Alltid galt	345	23.5%
2	Nesten alltid galt	342	23.3%
3	Bare galt i enkelte tilfeller	391	26.6%
4	Ikke galt hele tatt	329	22.4%
8	Vet ikke	63	4.3%
9	Ubesvart	62	

Warning: these figures indicate the number of cases found in the data file. They cannot be interpreted as summary statistics of the population of interest.

v090: Spm50c Abort: Kvinnens liv og helse står i fare

Information	[Type= discrete] [Format=numeric] [Range= 1-8] [Missing=*/9]
Statistics [NW/ W]	[Valid=1500 /-] [Invalid=32 /-]
Literal question	Hva mener du personlig - er det galt eller ikke galt at en kvinne tar abort hvis: ... C. Kvinnens liv og helse er i fare
Post-question	Kun ett kryss mulig pr. linje.
Concepts	Abortion (induced), Moral concepts, Ethics, Attitudes, Women

Value	Label	Cases	Percentage
1	Alltid galt	36	2.4%
2	Nesten alltid galt	45	3.0%
3	Bare galt i enkelte tilfeller	206	13.7%
4	Ikke galt hele tatt	1176	78.4%
8	Vet ikke	37	2.5%
9	Ubesvart	32	

Warning: these figures indicate the number of cases found in the data file. They cannot be interpreted as summary statistics of the population of interest.

v091: Spm50d Abort: Mindre alvorlig sykdom hos barn

Information	[Type= discrete] [Format=numeric] [Range= 1-8] [Missing=*/9]
Statistics [NW/ W]	[Valid=1480 /-] [Invalid=52 /-]
Literal question	Hva mener du personlig - er det galt eller ikke galt at en kvinne tar abort hvis: ... D. Det er fare for en mindre alvorlig sykdom/misdannelse hos barnet
Post-question	Kun ett kryss mulig pr. linje.
Concepts	Abortion (induced), Moral concepts, Ethics, Attitudes, Women

Value	Label	Cases	Percentage
1	Alltid galt	245	16.6%
2	Nesten alltid galt	292	19.7%
3	Bare galt i enkelte tilfeller	488	33.0%
4	Ikke galt hele tatt	345	23.3%
8	Vet ikke	110	7.4%
9	Ubesvart	52	

Warning: these figures indicate the number of cases found in the data file. They cannot be interpreted as summary statistics of the population of interest.

v092: Spm50e Abort: Kvinnen utsatt for incest/voldtekt

Information	[Type= discrete] [Format=numeric] [Range= 1-8] [Missing=*/9]
Statistics [NW/ W]	[Valid=1493 /-] [Invalid=39 /-]

v092: Spm50e Abort: Kvinnen utsatt for incest/voldtekt

Literal question Hva mener du personlig - er det galt eller ikke galt at en kvinne tar abort hvis:
... E. Kvinnen har vært utsatt for incest eller voldtekt

Post-question Kun ett kryss mulig pr. linje.

Concepts Abortion (induced), Moral concepts, Ethics, Attitudes, Women

Value	Label	Cases	Percentage
1	Alltid galt	65	4.4%
2	Nesten alltid galt	52	3.5%
3	Bare galt i enkelte tilfeller	100	6.7%
4	Ikke galt hele tatt	1182	79.2%
8	Vet ikke	94	6.3%
9	Ubesvart	39	

Warning: these figures indicate the number of cases found in the data file. They cannot be interpreted as summary statistics of the population of interest.

v093: Spm51 Koble fra apparat dersom umulig å våkne

Information [Type= discrete] [Format=numeric] [Range= 1-8] [Missing=* /9]

Statistics [NW/ W] [Valid=1523 /-] [Invalid=9 /-]

Literal question Hva mener du personlig - er det galt eller ikke galt dersom apparatene som holder en person kunstig i live kobles fra, når personen er uten bevissthet og ikke vil kunne våkne opp igjen?

Post-question Kun ett kryss mulig.

Concepts Ethics, Moral problems, Moral values, Euthanasia

Value	Label	Cases	Percentage
1	Alltid galt	57	3.7%
2	Nesten alltid galt	76	5.0%
3	Bare galt i enkelte tilfeller	337	22.1%
4	Ikke galt hele tatt	878	57.6%
8	Vet ikke	175	11.5%
9	Ubesvart	9	

Warning: these figures indicate the number of cases found in the data file. They cannot be interpreted as summary statistics of the population of interest.

v094: Spm52 Ikke gi beh. til barn som snart vil dø

Information [Type= discrete] [Format=numeric] [Range= 1-8] [Missing=* /9]

Statistics [NW/ W] [Valid=1523 /-] [Invalid=9 /-]

Literal question Og er det galt eller ikke galt dersom man lar være å gi livsnødvendig behandling til et nyfødt barn, når dette barnet har en sykdom som vil gi det et kort liv med svært nedsatt livskvalitet?
















Post-question Kun ett kryss mulig.

Concepts Ethics, Moral problems, Moral values, Quality of life, Children, Medical care

Value	Label	Cases	Percentage
1	Alltid galt	346	22.7%
2	Nesten alltid galt	268	17.6%
3	Bare galt i enkelte tilfeller	375	24.6%
4	Ikke galt hele tatt	293	19.2%
8	Vet ikke	241	15.8%
9	Ubesvart	9	

Warning: these figures indicate the number of cases found in the data file. They cannot be interpreted as summary statistics of the population of interest.

# v095: Spm53 Aktiv dødshjelp			
Information	[Type= discrete] [Format=numeric] [Range= 1-8] [Missing=*/9]		
Statistics [NW/ W]	[Valid=1522 /-] [Invalid=10 /-]		
Literat question	Dersom man ender livet på en døende pasient, når pasienten ytrer et sterkt ønske om å dø, og samtidig ikke er i stand til å gjøre det selv, er det:		
Post-question	Kun ett kryss mulig.		
Concepts	Ethics, Moral problems, Moral values, Euthanasia, Right to die		
Value	Label	Cases	Percentage
1	Alltid galt	207	13.6%
2	Nesten alltid galt	169	11.1%
3	Bare galt i enkelte tilfeller	457	30.0%
4	Ikke galt hele tatt	485	31.9%
8	Vet ikke	204	13.4%
9	Ubesvart	10	
<i>Warning: these figures indicate the number of cases found in the data file. They cannot be interpreted as summary statistics of the population of interest.</i>			
# v096: Spm54 Ende livet når svært nedsatt livskval.			
Information	[Type= discrete] [Format=numeric] [Range= 1-8] [Missing=*/9]		
Statistics [NW/ W]	[Valid=1526 /-] [Invalid=6 /-]		
Literat question	Hva synes du om å ende livet på en person med kronisk sykdom som medfører svært nedsatt livskvalitet, når pasienten ytrer et sterkt ønske om å dø, og samtidig ikke er i stand til å gjøre det selv, er det:		
Post-question	Kun ett kryss mulig.		
Concepts	Ethics, Moral problems, Moral values, Euthanasia, Right to die, Quality of life		
Value	Label	Cases	Percentage
1	Alltid galt	263	17.2%
2	Nesten alltid galt	245	16.1%
3	Bare galt i enkelte tilfeller	430	28.2%
4	Ikke galt hele tatt	351	23.0%
8	Vet ikke	237	15.5%
9	Ubesvart	6	
<i>Warning: these figures indicate the number of cases found in the data file. They cannot be interpreted as summary statistics of the population of interest.</i>			
# v097: Spm55 Gi døende medikamenter til å ta eget liv			
Information	[Type= discrete] [Format=numeric] [Range= 1-8] [Missing=*/9]		
Statistics [NW/ W]	[Valid=1524 /-] [Invalid=8 /-]		
Literat question	Og synes du det er galt eller ikke galt dersom en døende pasient gis medikamenter som gjør vedkommende i stand til å ta sitt eget liv?		
Post-question	Kun ett kryss mulig.		
Concepts	Ethics, Moral problems, Moral values, Euthanasia, Right to die		
Value	Label	Cases	Percentage
1	Alltid galt	286	18.8%
2	Nesten alltid galt	224	14.7%
3	Bare galt i enkelte tilfeller	404	26.5%
4	Ikke galt hele tatt	354	23.2%
8	Vet ikke	256	16.8%
9	Ubesvart	8	
<i>Warning: these figures indicate the number of cases found in the data file. They cannot be interpreted as summary statistics of the population of interest.</i>			

# v098: Spm56 Andre enn leger yter aktiv dødshjelp			
Information	[Type= discrete] [Format=numeric] [Range= 1-8] [Missing=*/9]		
Statistics [NW/ W]	[Valid=1522 /-] [Invalid=10 /-]		
Literat question	Til slutt,; hva synes du om at noen andre enn en lege ender livet på en døende person, når personen ytrer et sterkt ønske om å dø, og samtidig ikke er i stand til å gjøre det selv, er det:		
Post-question	Kun ett kryss mulig.		
Concepts	Ethics, Moral problems, Moral values, Euthanasia, Right to die		
Value	Label	Cases	Percentage
1	Alltid galt	475	 31.2%
2	Nesten alltid galt	350	 23.0%
3	Bare galt i enkelte tilfeller	304	 20.0%
4	Ikke galt hele tatt	184	 12.1%
8	Vet ikke	209	 13.7%
9	Ubesvart	10	
<i>Warning: these figures indicate the number of cases found in the data file. They cannot be interpreted as summary statistics of the population of interest.</i>			
# v099: Spm57a Påstand: Valgte stortingsrepr. holder valgløfter			
Information	[Type= discrete] [Format=numeric] [Range= 1-8] [Missing=*/9]		
Statistics [NW/ W]	[Valid=1513 /-] [Invalid=19 /-]		
Literat question	I hvilken grad er du enig eller uenig i følgende påstander ... A. Dem vi velger som stortingsrepresentanter forsøker å holde valgløftene sine		
Post-question	Kun ett kryss mulig pr. linje.		
Concepts	Trust, Elected officials, Public officials, National development		
Value	Label	Cases	Percentage
1	Sterkt enig	154	 10.2%
2	Enig	556	 36.7%
3	Verken enig eller uenig	416	 27.5%
4	Uenig	292	 19.3%
5	Sterkt uenig	48	 3.2%
8	Vet ikke	47	 3.1%
9	Ubesvart	19	
<i>Warning: these figures indicate the number of cases found in the data file. They cannot be interpreted as summary statistics of the population of interest.</i>			
# v100: Spm57b Påstand: Embetsmenn gjør det som er best for landet			
Information	[Type= discrete] [Format=numeric] [Range= 1-8] [Missing=*/9]		
Statistics [NW/ W]	[Valid=1505 /-] [Invalid=27 /-]		
Literat question	I hvilken grad er du enig eller uenig i følgende påstander ... B. Vi kan stole på at de fleste embetsmenn/-kvinner gjør det som er best for landet		
Post-question	Kun ett kryss mulig pr. linje.		
Concepts	Trust, Elected officials, Public officials, National development		
Value	Label	Cases	Percentage
1	Sterkt enig	50	 3.3%
2	Enig	500	 33.2%
3	Verken enig eller uenig	555	 36.9%
4	Uenig	267	 17.7%

v100: Spm57b Påstand: Embedsmenn gjør det som er best for landet

Value	Label	Cases	Percentage
5	Sterkt uenig	58	3.9%
8	Vet ikke	75	5.0%
9	Ubesvart	27	

Warning: these figures indicate the number of cases found in the data file. They cannot be interpreted as summary statistics of the population of interest.

# v101: Spm58 Inntektsgivende arbeid			
Information	[Type= discrete] [Format=numeric] [Range= 1-3] [Missing=*/9]		
Statistics [NW/ W]	[Valid=1521 /-] [Invalid=11 /-]		
Literal question	Har du, eller har du tidligere hatt, inntektsgivende arbeid.		
Post-question	<p>Vi er interessert i alt arbeid, selv om det bare dreier seg om noen få timer pr. uke. Sykmelding, permisjon og arbeid som familiemedlem uten fast avtalt lønn, regnes som inntektsgivende arbeid.</p> <p>Kun ett kryss mulig.</p> <p>1 - Svar på spørsmål 59-63. 2 - Svar på spørsmål 64-68. 3 - Gå til spørsmål 69.</p>		
Concepts	Labour and employment, Economic activity		
Value	Label	Cases	Percentage
1	Ja, jeg har hatt inntektsgivende arbeid nå	1105	72.6%
2	Ja, jeg har hatt inntektsgivende arbeid tidligere	373	24.5%
3	Nei	43	2.8%
9	Ubesvart	11	
<i>Warning: these figures indicate the number of cases found in the data file. They cannot be interpreted as summary statistics of the population of interest.</i>			
# v102: Spm59 Ansatt eller selvstendig			
Information	[Type= discrete] [Format=numeric] [Range= 1-4] [Missing=*/9]		
Statistics [NW/ W]	[Valid=1102 /-] [Invalid=430 /-]		
Pre-question	Spørsmål 59-63: Til dem med inntektsgivende arbeid nå. Dersom du har flere jobber, gi svar om hovedarbeidsforholdet.		
Literal question	Er du i ditt hovedyrke...		
Post-question	Kun ett kryss mulig.		
Concepts	Labour and employment, Status in employment, Economic activity		
Value	Label	Cases	Percentage
1	Ansatt	982	89.1%
2	Selvst. med ansatte	47	4.3%
3	Selvst. uten ans.	62	5.6%
4	Familiemedlem	11	1.0%
9	Ubesvart	430	
<i>Warning: these figures indicate the number of cases found in the data file. They cannot be interpreted as summary statistics of the population of interest.</i>			
# v103: Spm61 Arbeidstid pr. uke, timer			
Information	[Type= discrete] [Format=numeric] [Range= 4-98] [Missing=*/999]		
Statistics [NW/ W]	[Valid=1074 /-] [Invalid=458 /-]		
Pre-question	Spørsmål 59-63: Til dem med inntektsgivende arbeid nå. Dersom du har flere jobber, gi svar om hovedarbeidsforholdet.		
Literal question	Hvor mange timer arbeider du vanligvis pr. uke i ditt hovedyrke?		
Post-question	<p>Regn også med betalte overtidstimer og ekstraarbeid hjemme i forbindelse med hovedyrket.</p> <p>Kun ett tall pr. rute. Timer pr. uke.</p>		
Concepts	Labour and employment, Working time, Job characteristics		
Value	Label	Cases	Percentage
4		2	0.2%
5		4	0.4%
6		7	0.7%

v103: Spm61 Arbeidstid pr. uke, timer

Value	Label	Cases	Percentage
7		3	0.3%
8		9	0.8%
9		3	0.3%
10		15	1.4%
12		11	1.0%
13		3	0.3%
14		3	0.3%
15		9	0.8%
16		3	0.3%
17		5	0.5%
18		12	1.1%
19		9	0.8%
20		34	3.2%
21		7	0.7%
22		6	0.6%
23		9	0.8%
24		4	0.4%
25		15	1.4%
26		2	0.2%
27		7	0.7%
28		14	1.3%
29		1	0.1%
30		49	4.6%
31		2	0.2%
32		4	0.4%
33		4	0.4%
34		2	0.2%
35		41	3.8%
36		15	1.4%
37		11	1.0%
38		225	20.9%
39		9	0.8%
40		210	19.6%
41		1	0.1%
42		31	2.9%
43		9	0.8%
44		6	0.6%
45		83	7.7%
46		1	0.1%
47		5	0.5%
48		9	0.8%
49		2	0.2%
50		73	6.8%
51		2	0.2%
52		2	0.2%

v103: Spm61 Arbeidstid pr. uke, timer

Value	Label	Cases	Percentage
54		2	0.2%
55		17	1.6%
57		1	0.1%
60		25	2.3%
62		1	0.1%
64		2	0.2%
65		4	0.4%
70		14	1.3%
72		1	0.1%
75		1	0.1%
76		1	0.1%
77		1	0.1%
80		3	0.3%
81		1	0.1%
84		2	0.2%
88		1	0.1%
90		1	0.1%
95		1	0.1%
96		1	0.1%
98		1	0.1%
999		458	

Warning: these figures indicate the number of cases found in the data file. They cannot be interpreted as summary statistics of the population of interest.

v104: Spm62 Type virksomhet

Information	[Type= discrete] [Format=numeric] [Range= 1-5] [Missing=*/9]
Statistics [NW/ W]	[Valid=1091 /-] [Invalid=441 /-]
Pre-question	Spørsmål 59-63: Til dem med inntektsgivende arbeid nå. Dersom du har flere jobber, gi svar om hovedarbeidsforholdet.
Literal question	Er virksomheten du arbeider i...
Post-question	Kun ett kryss mulig.
Concepts	Labour and employment, Private sector, Public sector

Value	Label	Cases	Percentage
1	Privat firma	531	48.7%
2	Organisasjon, stiftelse	54	4.9%
3	Kommunal/fylkeskommunal virksomhet	288	26.4%
4	Annen offentlig eller halvoffentlig virksomhet	148	13.6%
5	Annet	70	6.4%
9	Ubesvart	441	

Warning: these figures indicate the number of cases found in the data file. They cannot be interpreted as summary statistics of the population of interest.

v105: Spm63 Leder andre ansatte

Information	[Type= discrete] [Format=numeric] [Range= 1-2] [Missing=*/9]
Statistics [NW/ W]	[Valid=1096 /-] [Invalid=436 /-]
Pre-question	Spørsmål 59-63: Til dem med inntektsgivende arbeid nå. Dersom du har flere jobber, gi svar om hovedarbeidsforholdet.
Literal question	Innebarer ditt ordinære arbeid å lede (andre) ansatte, eller bestemme hva slags arbeid de skal utføre?
Post-question	Kun ett kryss mulig.

v105: Spm63 Leder andre ansatte

Concepts		Labour and employment, Working conditions, Job characteristics, Supervisors	
Value	Label	Cases	Percentage
1	Nei	724	66.1%
2	Ja	372	33.9%
9	Ubesvart	436	

Warning: these figures indicate the number of cases found in the data file. They cannot be interpreted as summary statistics of the population of interest.

v106: Spm63a Antall ansatte du leder

Information	[Type= discrete] [Format=numeric] [Range= 0-1700] [Missing=*/999999]
Statistics [NW/ W]	[Valid=347 /-] [Invalid=1185 /-]
Pre-question	Spørsmål 59-63: Til dem med inntektsgivende arbeid nå. Dersom du har flere jobber, gi svar om hovedarbeidsforholdet.
Literal question	Skriv antall ansatte du leder
Post-question	Antall. Ett tall pr. rute.
Concepts	Labour and employment, Working conditions, Job characteristics, Supervisors

Value	Label	Cases	Percentage
0		1	0.3%
1		40	11.5%
2		41	11.8%
3		41	11.8%
4		20	5.8%
5		38	11.0%
6		18	5.2%
7		4	1.2%
8		9	2.6%
9		2	0.6%
10		22	6.3%
11		7	2.0%
12		8	2.3%
13		1	0.3%
14		3	0.9%
15		11	3.2%
16		2	0.6%
17		2	0.6%
18		4	1.2%
19		3	0.9%
20		15	4.3%
21		3	0.9%
22		1	0.3%
23		1	0.3%
24		1	0.3%
25		7	2.0%
30		5	1.4%
35		2	0.6%
36		2	0.6%
37		1	0.3%

v106: Spm63a Antall ansatte du leder

Value	Label	Cases	Percentage
38		1	0.3%
40		4	1.2%
43		1	0.3%
45		1	0.3%
50		6	1.7%
57		1	0.3%
65		1	0.3%
75		2	0.6%
80		3	0.9%
100		4	1.2%
120		1	0.3%
150		1	0.3%
250		1	0.3%
340		1	0.3%
590		1	0.3%
1000		1	0.3%
1020		1	0.3%
1700		1	0.3%
999999		1185	

Warning: these figures indicate the number of cases found in the data file. They cannot be interpreted as summary statistics of the population of interest.

v107: Spm64 Ansatt eller selvstendig i siste hovedyrke

Information	[Type= discrete] [Format=numeric] [Range= 1-4] [Missing=*/9]
Statistics [NW/ W]	[Valid=346 /-] [Invalid=1186 /-]
Pre-question	Spørsmål 64-68: Til dem som har hatt inntektsgivende arbeid. Dersom du hadde flere jobber, gi svar om siste hovedarbeidsforhold.
Literal question	Var du i ditt siste hovedyrke...
Post-question	Kun ett kryss mulig.
Concepts	Labour and employment, Status in employment

Value	Label	Cases	Percentage
1	Ansatt	297	85.8%
2	Selvst. med ansatte	18	5.2%
3	Selvst. uten ans.	17	4.9%
4	Familiemedlem	14	4.0%
9	Ubesvart	1186	

Warning: these figures indicate the number of cases found in the data file. They cannot be interpreted as summary statistics of the population of interest.

v108: Spm66 Antall timer pr. uke i siste hovedyrke

Information	[Type= discrete] [Format=numeric] [Range= 1-90] [Missing=*/999]
Statistics [NW/ W]	[Valid=320 /-] [Invalid=1212 /-]
Pre-question	Spørsmål 64-68: Til dem som har hatt inntektsgivende arbeid. Dersom du hadde flere jobber, gi svar om siste hovedarbeidsforhold.
Literal question	Hvor mange timer arbeidet du vanligvis pr.uke i ditt siste hovedyrke?
Post-question	Regn også med betalte overtidstimer og ekstraarbeid hjemme i forbindelse med hovedyrket. Kun ett tall pr. rute. Timer pr. uke.

v108: Spm66 Antall timer pr. uke i siste hovedyrke

Concepts		Labour and employment, Working time	
Value	Label	Cases	Percentage
1		1	0.3%
5		2	0.6%
7		1	0.3%
8		4	1.2%
10		4	1.2%
12		1	0.3%
13		1	0.3%
15		8	2.5%
16		1	0.3%
17		1	0.3%
18		6	1.9%
19		1	0.3%
20		15	4.7%
22		3	0.9%
23		2	0.6%
24		3	0.9%
25		6	1.9%
27		1	0.3%
28		2	0.6%
30		11	3.4%
32		8	2.5%
34		3	0.9%
35		18	5.6%
37		8	2.5%
38		71	22.2%
39		1	0.3%
40		54	16.9%
41		1	0.3%
42		17	5.3%
45		12	3.8%
46		1	0.3%
47		1	0.3%
48		12	3.8%
50		11	3.4%
51		1	0.3%
52		1	0.3%
53		1	0.3%
54		1	0.3%
55		2	0.6%
56		4	1.2%
57		1	0.3%
60		8	2.5%
62		1	0.3%
65		2	0.6%

v108: Spm66 Antall timer pr. uke i siste hovedyrke

Value	Label	Cases	Percentage
70		1	0.3%
72		1	0.3%
75		2	0.6%
84		1	0.3%
90		1	0.3%
999		1212	

Warning: these figures indicate the number of cases found in the data file. They cannot be interpreted as summary statistics of the population of interest.

v109: Spm67 Type virksomhet i siste hovedyrke

Information	[Type= discrete] [Format=numeric] [Range= 1-5] [Missing=* /9]
Statistics [NW/ W]	[Valid=345 /-] [Invalid=1187 /-]
Pre-question	Spørsmål 64-68: Til dem som har hatt inntektsgivende arbeid. Dersom du hadde flere jobber, gi svar om siste hovedarbeidsforhold.
Literal question	Var virksomheten du arbeidet i...
Post-question	Kun ett kryss mulig.
Concepts	Labour and employment, Public sector, Private sector, Organizations

Value	Label	Cases	Percentage
1	Privat firma	172	49.9%
2	Organisasjon, stiftelse	11	3.2%
3	Kommunal/fylkeskommunal virksomhet	78	22.6%
4	Annen offentlig eller halvoffentlig virksomhet	55	15.9%
5	Annet	29	8.4%
9	Ubesvart	1187	

Warning: these figures indicate the number of cases found in the data file. They cannot be interpreted as summary statistics of the population of interest.

v110: Spm68 Ledet andre i siste hovedyrke

Information	[Type= discrete] [Format=numeric] [Range= 1-2] [Missing=* /9]
Statistics [NW/ W]	[Valid=342 /-] [Invalid=1190 /-]
Pre-question	Spørsmål 64-68: Til dem som har hatt inntektsgivende arbeid. Dersom du hadde flere jobber, gi svar om siste hovedarbeidsforhold.
Literal question	Innebar ditt ordinære arbeid å lede (andre) ansatte, eller bestemme hva slags arbeid de skulle utføre?
Post-question	Kun ett kryss mulig.
Concepts	Labour and employment, Job characteristics, Working conditions

Value	Label	Cases	Percentage
1	Nei	259	75.7%
2	Ja	83	24.3%
9	Ubesvart	1190	

Warning: these figures indicate the number of cases found in the data file. They cannot be interpreted as summary statistics of the population of interest.

v111: Spm68a Antall ansatte du ledet i siste hovedyrke

Information	[Type= discrete] [Format=numeric] [Range= 0-500] [Missing=* /9999]
Statistics [NW/ W]	[Valid=74 /-] [Invalid=1458 /-]
Pre-question	Spørsmål 64-68: Til dem som har hatt inntektsgivende arbeid. Dersom du hadde flere jobber, gi svar om siste hovedarbeidsforhold.
Literal question	Skriv antall ansatte du ledet:
Post-question	Antall. Ett tall pr. rute.

v111: Spm68a Antall ansatte du ledet i siste hovedyrke

Concepts		Labour and employment, Job characteristics, Working conditions	
Value	Label	Cases	Percentage
0		1	1.4%
1		4	5.4%
2		9	12.2%
3		5	6.8%
4		7	9.5%
5		7	9.5%
6		6	8.1%
8		4	5.4%
10		6	8.1%
12		2	2.7%
15		3	4.1%
16		2	2.7%
20		3	4.1%
24		1	1.4%
25		1	1.4%
30		1	1.4%
38		1	1.4%
50		1	1.4%
60		1	1.4%
90		2	2.7%
100		2	2.7%
108		1	1.4%
120		1	1.4%
230		1	1.4%
400		1	1.4%
500		1	1.4%
9999		1458	

Warning: these figures indicate the number of cases found in the data file. They cannot be interpreted as summary statistics of the population of interest.

v112: Spm69 Viktigste kilde til livsopphold

Information	[Type= discrete] [Format=numeric] [Range= 1-7] [Missing=* /9]		
Statistics [NW/ W]	[Valid=1525 /-] [Invalid=7 /-]		
Pre-question	Spørsmål 69-88 besvares av alle.		
Literal question	Betrakter du deg for tiden hovedsakelig som:		
Post-question	Kun ett kryss mulig.		
Concepts		Labour and employment, Economic activity	
Value	Label	Cases	Percentage
1	Yrkesaktiv	1008	66.1%
2	Skoleelev, student	136	8.9%
3	Alders- eller førtidspensjonist	197	12.9%
4	Trygdet, arbeidsufør	81	5.3%
5	Hjemmeværende med husarbeid/omsorg	58	3.8%
6	Arbeidsledig	17	1.1%

# v112: Spm69 Viktigste kilde til livsopphold			
Value	Label	Cases	Percentage
7	Annet	28	1.8%
9	Ubesvart	7	
<i>Warning: these figures indicate the number of cases found in the data file. They cannot be interpreted as summary statistics of the population of interest.</i>			
# v113: Spm70 Bostedstype			
Information	[Type= discrete] [Format=numeric] [Range= 1-5] [Missing=*/9]		
Statistics [NW/ W]	[Valid=1525 /-] [Invalid=7 /-]		
Pre-question	Spørsmål 69-88 besvares av alle.		
Literal question	Bor du i...		
Post-question	Kun ett kryss mulig.		
Concepts	Housing		
Value	Label	Cases	Percentage
1	En stor by	358	23.5%
2	En forstad til, eller i utkanten av, en stor by	216	14.2%
3	En mindre by	310	20.3%
4	Et tettsted	334	21.9%
5	Et spredtbygd strøk	307	20.1%
9	Ubesvart	7	
<i>Warning: these figures indicate the number of cases found in the data file. They cannot be interpreted as summary statistics of the population of interest.</i>			
# v114: Spm71 Medlem av fag, yrkes, arbeidsgiverorg.			
Information	[Type= discrete] [Format=numeric] [Range= 1-2] [Missing=*/9]		
Statistics [NW/ W]	[Valid=1507 /-] [Invalid=25 /-]		
Pre-question	Spørsmål 69-88 besvares av alle.		
Literal question	Er du medlem av en fag- eller yrkesorganisasjon?		
Post-question	Kun ett kryss mulig.		
Concepts	Trade unions, Trade union membership		
Value	Label	Cases	Percentage
1	Ja	783	52.0%
2	Nei	724	48.0%
9	Ubesvart	25	
<i>Warning: these figures indicate the number of cases found in the data file. They cannot be interpreted as summary statistics of the population of interest.</i>			
# v115: Spm72 Trossamfunn			
Information	[Type= discrete] [Format=numeric] [Range= 1-9] [Missing=*/99]		
Statistics [NW/ W]	[Valid=1515 /-] [Invalid=17 /-]		
Pre-question	Spørsmål 69-88 besvares av alle.		
Literal question	Tilhører du...		
Post-question	Kun ett kryss mulig.		
Concepts	Religious communities, Religious institutions, Beliefs		
Value	Label	Cases	Percentage
1	Den norske kirke (statskirken)	1262	83.3%
2	Den romersk-katolske kirke	6	0.4%
3	Pinsebevegelsen	30	2.0%

# v115: Spm72 Trossamfunn			
Value	Label	Cases	Percentage
4	Annet kristent trossamfunn	54	3.6%
5	Islam	7	0.5%
6	Annet ikke-kristent trossamfunn	3	0.2%
7	Human-etisk forbund	37	2.4%
8	Annet livssynssamfunn	5	0.3%
9	Ikke noe trossamf	111	7.3%
99	Ubesvart	17	
<i>Warning: these figures indicate the number of cases found in the data file. They cannot be interpreted as summary statistics of the population of interest.</i>			
# v116: Spm73 Deltakelse i gudstj., religiøse møter			
Information	[Type= discrete] [Format=numeric] [Range= 1-9] [Missing=*/99]		
Statistics [NW/ W]	[Valid=1522 /-] [Invalid=10 /-]		
Pre-question	Spørsmål 69-88 besvares av alle.		
Literal question	Hvor ofte er du tilstede ved gudstjenester eller andre religiøse møter?		
Post-question	Regn ikke med bryllup, begravelse, dåp eller lignende. Kun ett kryss mulig.		
Concepts	Religious attendance, Religion, Religious behaviour		
Value	Label	Cases	Percentage
1	Aldri	523	34.4%
2	Sjeldnere enn en gang i året	358	23.5%
3	Omtrent en til to ganger i året	353	23.2%
4	Flere ganger i året	144	9.5%
5	Omtrent en gang i måneden	21	1.4%
6	To-tre ganger i måneden	34	2.2%
7	Nesten hver uke	36	2.4%
8	Hver uke	30	2.0%
9	Flere ganger i uken	23	1.5%
99	Ubesvart	10	
<i>Warning: these figures indicate the number of cases found in the data file. They cannot be interpreted as summary statistics of the population of interest.</i>			
# v117: Spm74a Gudstjeneste/religiøst møte: Dåp,konf,bryll,begrav,etc			
Information	[Type= discrete] [Format=numeric] [Range= 1-2] [Missing=*/9]		
Statistics [NW/ W]	[Valid=1530 /-] [Invalid=2 /-]		
Pre-question	Spørsmål 69-88 besvares av alle.		
Literal question	I hvilke sammenhenger deltok du ved gudstjeneste eller religiøst møte de siste 12 måneder? ... A. I forbindelse med dåp, konfirmasjon, bryllup eller begravelse		
Concepts	Religious attendance, Religious behaviour, Religion, Religious ceremonies		
Value	Label	Cases	Percentage
1	Avmerket	1168	76.3%
2	Ikke avmerket	362	23.7%
9	Ubesvart	2	
<i>Warning: these figures indicate the number of cases found in the data file. They cannot be interpreted as summary statistics of the population of interest.</i>			
# v118: Spm74b Gudstjeneste/religiøst møte: Jul			
Information	[Type= discrete] [Format=numeric] [Range= 1-2] [Missing=*/9]		

# v118: Spm74b Gudstjeneste/religiøst møte: Jul			
Statistics [NW/ W]	[Valid=1530 /-] [Invalid=2 /-]		
Pre-question	Spørsmål 69-88 besvares av alle.		
Literal question	I hvilke sammenhenger deltok du ved gudstjeneste eller religiøst møte de siste 12 måneder? ... B. I forbindelse med dåp, konfirmasjon, bryllup eller begravelse		
Concepts	Religious attendance, Religious behaviour, Religion, Religious ceremonies		
Value	Label	Cases	Percentage
1	Avmerket	481	31.4%
2	Ikke avmerket	1049	68.6%
9	Ubesvart	2	
<i>Warning: these figures indicate the number of cases found in the data file. They cannot be interpreted as summary statistics of the population of interest.</i>			
# v119: Spm74c Gudstjeneste/religiøst møte: Påske			
Information	[Type= discrete] [Format=numeric] [Range= 1-2] [Missing=* /9]		
Statistics [NW/ W]	[Valid=1530 /-] [Invalid=2 /-]		
Pre-question	Spørsmål 69-88 besvares av alle.		
Literal question	I hvilke sammenhenger deltok du ved gudstjeneste eller religiøst møte de siste 12 måneder? ... C. Ved andre religiøse høytider (påske, pinse og lignende)		
Concepts	Religious attendance, Religious behaviour, Religion, Religious ceremonies		
Value	Label	Cases	Percentage
1	Avmerket	154	10.1%
2	Ikke avmerket	1376	89.9%
9	Ubesvart	2	
<i>Warning: these figures indicate the number of cases found in the data file. They cannot be interpreted as summary statistics of the population of interest.</i>			
# v120: Spm74d Gudstjeneste/religiøst møte: Nasjonaldag			
Information	[Type= discrete] [Format=numeric] [Range= 1-2] [Missing=* /9]		
Statistics [NW/ W]	[Valid=1530 /-] [Invalid=2 /-]		
Pre-question	Spørsmål 69-88 besvares av alle.		
Literal question	I hvilke sammenhenger deltok du ved gudstjeneste eller religiøst møte de siste 12 måneder? ... D. Ved nasjonale høytidsdager (f.eks. 17.mai)		
Concepts	Religious attendance, Religious behaviour, Religion, Religious ceremonies		
Value	Label	Cases	Percentage
1	Avmerket	116	7.6%
2	Ikke avmerket	1414	92.4%
9	Ubesvart	2	
<i>Warning: these figures indicate the number of cases found in the data file. They cannot be interpreted as summary statistics of the population of interest.</i>			
# v121: Spm74e Gudstjeneste/religiøst møte: Allehelgensdag			
Information	[Type= discrete] [Format=numeric] [Range= 1-2] [Missing=* /9]		
Statistics [NW/ W]	[Valid=1530 /-] [Invalid=2 /-]		
Pre-question	Spørsmål 69-88 besvares av alle.		
Literal question	I hvilke sammenhenger deltok du ved gudstjeneste eller religiøst møte de siste 12 måneder? ... E. På allehelgensdag		
Concepts	Religious attendance, Religious behaviour, Religion, Religious ceremonies		

# v121: Spm74e Gudstjeneste/religiøst møte: Allehelgensdag			
Value	Label	Cases	Percentage
1	Avmerket	49	3.2%
2	Ikke avmerket	1481	96.8%
9	Ubesvart	2	
<i>Warning: these figures indicate the number of cases found in the data file. They cannot be interpreted as summary statistics of the population of interest.</i>			
# v122: Spm74f Gudstjeneste/religiøst møte: Vanlig søndag			
Information	[Type= discrete] [Format=numeric] [Range= 1-2] [Missing=* /9]		
Statistics [NW/ W]	[Valid=1530 /-] [Invalid=2 /-]		
Pre-question	Spørsmål 69-88 besvares av alle.		
Literal question	I hvilke sammenhenger deltok du ved gudstjeneste eller religiøst møte de siste 12 måneder? ... F. På en vanlig søndag		
Concepts	Religious attendance, Religious behaviour, Religion, Religious ceremonies		
Value	Label	Cases	Percentage
1	Avmerket	257	16.8%
2	Ikke avmerket	1273	83.2%
9	Ubesvart	2	
<i>Warning: these figures indicate the number of cases found in the data file. They cannot be interpreted as summary statistics of the population of interest.</i>			
# v123: Spm74g Gudstjeneste/religiøst møte: Andre			
Information	[Type= discrete] [Format=numeric] [Range= 1-2] [Missing=* /9]		
Statistics [NW/ W]	[Valid=1530 /-] [Invalid=2 /-]		
Pre-question	Spørsmål 69-88 besvares av alle.		
Literal question	I hvilke sammenhenger deltok du ved gudstjeneste eller religiøst møte de siste 12 måneder? ... G. Andre		
Concepts	Religious attendance, Religious behaviour, Religion, Religious ceremonies		
Value	Label	Cases	Percentage
1	Avmerket	112	7.3%
2	Ikke avmerket	1418	92.7%
9	Ubesvart	2	
<i>Warning: these figures indicate the number of cases found in the data file. They cannot be interpreted as summary statistics of the population of interest.</i>			
# v124: Spm75 Subjektiv sosial klasse			
Information	[Type= discrete] [Format=numeric] [Range= 1-8] [Missing=* /9]		
Statistics [NW/ W]	[Valid=1516 /-] [Invalid=16 /-]		
Pre-question	Spørsmål 69-88 besvares av alle.		
Literal question	Nedenfor er det oppgitt fem betegnelser på sosial status. Hvilken vil du si at du selv tilhører?		
Post-question	Kun ett kryss mulig.		
Concepts	Social class, Working class, Middle class, Upper class, Social structure		
Value	Label	Cases	Percentage
1	Arbeiderklassen	442	29.2%
2	Lavere middelklasse	91	6.0%
3	Middelklassen	642	42.3%
4	Øvre middelklassen	173	11.4%
5	Overklassen	9	0.6%

v124: Spm75 Subjektiv sosial klasse

Value	Label	Cases	Percentage
8	Vet ikke	159	10.5%
9	Ubesvart	16	

Warning: these figures indicate the number of cases found in the data file. They cannot be interpreted as summary statistics of the population of interest.

v125: Spm76 Hvilket parti stemme på i morgen

Information	[Type= discrete] [Format=numeric] [Range= 1-11] [Missing=* /99]
Statistics [NW/ W]	[Valid=1511 /-] [Invalid=21 /-]
Pre-question	Spørsmål 69-88 besvares av alle.
Literal question	Hvilket parti ville du stemme på hvis det var Stortingsvalg i morgen?
Post-question	Kun ett kryss mulig.
Concepts	Politics, Elections, Voting intention

Value	Label	Cases	Percentage
1	Rød valgallianse	16	1.1%
2	Arbeiderpartiet	468	31.0%
3	Fremskrittspartiet	175	11.6%
4	Høyre	145	9.6%
5	Kristelig folkeparti	161	10.7%
6	Senterpartiet	74	4.9%
7	Sosialist. venstrep.	86	5.7%
8	Venstre	38	2.5%
9	Andre	8	0.5%
10	Vet ikke	59	3.9%
11	Ville ikke stemme	281	18.6%
99	Ubesvart	21	

Warning: these figures indicate the number of cases found in the data file. They cannot be interpreted as summary statistics of the population of interest.

v126: Spm77 Politisk høyre-venstre skala

Information	[Type= discrete] [Format=numeric] [Range= 1-10] [Missing=* /99]
Statistics [NW/ W]	[Valid=1380 /-] [Invalid=152 /-]
Pre-question	Spørsmål 69-88 besvares av alle.
Literal question	I politikken blir det ofte snakket om motsetningene mellom høyre- og venstresiden. Nedenfor er en skala som går fra venstre side, det vil si dem som står helt til venstre politisk, til høyre side, det vil si dem som står helt til høyre politisk. Hvor vil du plassere eg selv på denne skalaen?
Post-question	Kun ett kryss mulig.
Concepts	Politics, Political attitudes, Political allegiance

Value	Label	Cases	Percentage
1	Helt til venstre	15	1.1%
2	2	43	3.1%
3	3	140	10.1%
4	4	199	14.4%
5	5	357	25.9%
6	6	237	17.2%
7	7	231	16.7%
8	8	126	9.1%
9	9	22	1.6%

v126: Spm77 Politisk høyre-venstre skala

Value	Label	Cases	Percentage
10	Helt til høyre	10	0.7%
99	Mangler data	152	

Warning: these figures indicate the number of cases found in the data file. They cannot be interpreted as summary statistics of the population of interest.

v127: Spm78 Antall personer i husstanden

Information	[Type= discrete] [Format=numeric] [Range= 1-11] [Missing=*/99]
Statistics [NW/ W]	[Valid=1518 /-] [Invalid=14 /-]
Pre-question	Spørsmål 69-88 besvares av alle.
Literal question	Hvor mange personer bor det i din husstand, medregnet deg selv?
Post-question	Kun ett tall pr. rute. Antall personer medregnet deg selv.
Concepts	Households

Value	Label	Cases	Percentage
1		212	14.0%
2		503	33.1%
3		296	19.5%
4		330	21.7%
5		131	8.6%
6		36	2.4%
7		5	0.3%
8		2	0.1%
9		1	0.1%
10		1	0.1%
11		1	0.1%
99		14	

Warning: these figures indicate the number of cases found in the data file. They cannot be interpreted as summary statistics of the population of interest.

v128: Spm79a Husstandsmedlemmer: Barn 0-2 år

Information	[Type= discrete] [Format=numeric] [Range= 0-2] [Missing=*/999]
Statistics [NW/ W]	[Valid=1506 /-] [Invalid=26 /-]
Pre-question	Spørsmål 69-88 besvares av alle.
Literal question	I hvilke aldersgrupper fordeler medlemmene av husstanden seg? Før opp antallet på hver av linjene der det finnes husstandsmedlemmer. ... A. Antall barn 0-2 år
Post-question	Kun ett tall pr. rute.
Concepts	Households, Age groups

Value	Label	Cases	Percentage
0		1344	89.2%
1		151	10.0%
2		11	0.7%
999		26	

Warning: these figures indicate the number of cases found in the data file. They cannot be interpreted as summary statistics of the population of interest.

v129: Spm79b Husstandsmedlemmer: Barn 3-5 år

Information	[Type= discrete] [Format=numeric] [Range= 0-2] [Missing=*/999]
Statistics [NW/ W]	[Valid=1506 /-] [Invalid=26 /-]

v129: Spm79b Husstandsmedlemmer: Barn 3-5 år

Pre-question	Spørsmål 69-88 besvares av alle.
Literal question	I hvilke aldersgrupper fordeler medlemmene av husstanden seg? Før opp antallet på hver av linjene der det finnes husstandsmedlemmer. ... B. Antall barn 3-5 år
Post-question	Kun ett tall pr. rute.
Concepts	Households, Age groups

Value	Label	Cases	Percentage
0		1329	88.2%
1		156	10.4%
2		21	1.4%
999		26	

Warning: these figures indicate the number of cases found in the data file. They cannot be interpreted as summary statistics of the population of interest.

v130: Spm79c Husstandsmedlemmer: Barn 6-12 år

Information	[Type= discrete] [Format=numeric] [Range= 0-4] [Missing=*/999]
Statistics [NW/ W]	[Valid=1506 /-] [Invalid=26 /-]
Pre-question	Spørsmål 69-88 besvares av alle.
Literal question	I hvilke aldersgrupper fordeler medlemmene av husstanden seg? Før opp antallet på hver av linjene der det finnes husstandsmedlemmer. ... C. Antall barn 6-12 år
Post-question	Kun ett tall pr. rute.
Concepts	Households, Age groups

Value	Label	Cases	Percentage
0		1177	78.2%
1		215	14.3%
2		97	6.4%
3		16	1.1%
4		1	0.1%
999		26	

Warning: these figures indicate the number of cases found in the data file. They cannot be interpreted as summary statistics of the population of interest.

v131: Spm79d HHusstandsmedlemmer: Barn 13-17 år

Information	[Type= discrete] [Format=numeric] [Range= 0-3] [Missing=*/999]
Statistics [NW/ W]	[Valid=1508 /-] [Invalid=24 /-]
Pre-question	Spørsmål 69-88 besvares av alle.
Literal question	I hvilke aldersgrupper fordeler medlemmene av husstanden seg? Før opp antallet på hver av linjene der det finnes husstandsmedlemmer. ... D. Antall barn 13-17 år
Post-question	Kun ett tall pr. rute.
Concepts	Households, Age groups

Value	Label	Cases	Percentage
0		1218	80.8%
1		219	14.5%
2		66	4.4%
3		5	0.3%

v131: Spm79d HHusstandsmedlemmer: Barn 13-17 år

Value	Label	Cases	Percentage
999		24	

Warning: these figures indicate the number of cases found in the data file. They cannot be interpreted as summary statistics of the population of interest.

v132: Spm79e Husstandsmedlemmer: Personer 18 år og over

Information	[Type= discrete] [Format=numeric] [Range= 1-9] [Missing=*/999]
Statistics [NW/ W]	[Valid=1508 /-] [Invalid=24 /-]
Pre-question	Spørsmål 69-88 besvares av alle.
Literal question	I hvilke aldersgrupper fordeler medlemmene av husstanden seg? Før opp antallet på hver av linjene der det finnes husstandsmedlemmer. ... E. Antall personer 18 år og over medregnet deg selv
Post-question	Kun ett tall pr. rute.
Concepts	Households, Age groups

Value	Label	Cases	Percentage
1		255	16.9%
2		976	64.7%
3		200	13.3%
4		60	4.0%
5		11	0.7%
6		4	0.3%
7		1	0.1%
9		1	0.1%
999		24	

Warning: these figures indicate the number of cases found in the data file. They cannot be interpreted as summary statistics of the population of interest.

v133: Spm82 Egen bruttoinntekt inneværende år

Information	[Type= discrete] [Format=numeric] [Range= 0-3000] [Missing=*/999999]
Statistics [NW/ W]	[Valid=1374 /-] [Invalid=158 /-]
Pre-question	Spørsmål 69-88 besvares av alle.
Literal question	Omtrent hvor stor tror du din egen brutto inntekt (før fradrag og skatt) blir inneværende år?
Post-question	Regn med pensjon, trygd, biinntekter, renteinntekter o.l. Rund av til nærmeste 1000 kroner. Kun ett tall pr. rute. Kroner, bare min egen inntekt.
Concepts	Income

Value	Label	Cases	Percentage
0		8	0.6%
6		2	0.1%
8		3	0.2%
10		3	0.2%
11		1	0.1%
12		2	0.1%
13		2	0.1%
14		2	0.1%
15		7	0.5%
16		2	0.1%
17		1	0.1%

v133: Spm82 Egen bruttoinntekt inneværende år

Value	Label	Cases	Percentage
18		4	0.3%
20		10	0.7%
22		2	0.1%
24		1	0.1%
25		7	0.5%
27		1	0.1%
28		2	0.1%
30		8	0.6%
31		1	0.1%
35		3	0.2%
36		1	0.1%
37		2	0.1%
38		1	0.1%
40		15	1.1%
42		1	0.1%
44		1	0.1%
45		1	0.1%
46		1	0.1%
49		1	0.1%
50		16	1.2%
55		3	0.2%
56		4	0.3%
60		17	1.2%
64		2	0.1%
65		6	0.4%
66		2	0.1%
67		1	0.1%
68		1	0.1%
69		1	0.1%
70		18	1.3%
72		2	0.1%
75		4	0.3%
77		1	0.1%
78		1	0.1%
80		25	1.8%
81		1	0.1%
84		1	0.1%
85		4	0.3%
88		2	0.1%
90		19	1.4%
92		1	0.1%
95		2	0.1%
96		3	0.2%
97		4	0.3%
98		2	0.1%

v133: Spm82 Egen bruttoinntekt inneværende år

Value	Label	Cases	Percentage
100		70	5.1%
104		1	0.1%
105		2	0.1%
108		2	0.1%
109		1	0.1%
110		12	0.9%
112		1	0.1%
114		1	0.1%
115		4	0.3%
117		1	0.1%
120		41	3.0%
124		1	0.1%
125		7	0.5%
127		2	0.1%
128		1	0.1%
130		25	1.8%
131		1	0.1%
135		6	0.4%
136		1	0.1%
137		1	0.1%
140		14	1.0%
144		1	0.1%
145		3	0.2%
150		50	3.6%
155		1	0.1%
156		1	0.1%
160		17	1.2%
162		3	0.2%
164		2	0.1%
165		3	0.2%
166		1	0.1%
167		1	0.1%
168		1	0.1%
170		22	1.6%
174		1	0.1%
175		6	0.4%
176		1	0.1%
179		1	0.1%
180		50	3.6%
182		1	0.1%
183		2	0.1%
185		1	0.1%
187		1	0.1%
189		1	0.1%
190		20	1.5%

v133: Spm82 Egen bruttoinntekt inneværende år

Value	Label	Cases	Percentage
192		1	0.1%
194		1	0.1%
195		5	0.4%
198		1	0.1%
200		87	6.3%
204		1	0.1%
205		6	0.4%
206		1	0.1%
209		1	0.1%
210		23	1.7%
213		1	0.1%
215		5	0.4%
216		1	0.1%
217		2	0.1%
218		1	0.1%
219		1	0.1%
220		49	3.6%
222		1	0.1%
224		1	0.1%
225		7	0.5%
227		1	0.1%
230		39	2.8%
231		1	0.1%
235		3	0.2%
237		1	0.1%
240		38	2.8%
245		2	0.1%
250		66	4.8%
252		2	0.1%
253		1	0.1%
255		5	0.4%
256		1	0.1%
258		1	0.1%
260		26	1.9%
265		6	0.4%
270		30	2.2%
275		5	0.4%
278		1	0.1%
280		20	1.5%
285		4	0.3%
290		10	0.7%
294		1	0.1%
298		2	0.1%
300		75	5.5%
308		1	0.1%

v133: Spm82 Egen bruttoinntekt inneværende år

Value	Label	Cases	Percentage
310		10	0.7%
316		1	0.1%
320		12	0.9%
325		1	0.1%
330		15	1.1%
335		1	0.1%
340		3	0.2%
342		1	0.1%
345		1	0.1%
350		35	2.5%
360		4	0.3%
370		4	0.3%
375		3	0.2%
378		1	0.1%
380		7	0.5%
385		1	0.1%
386		1	0.1%
390		3	0.2%
400		23	1.7%
410		3	0.2%
420		5	0.4%
430		4	0.3%
440		4	0.3%
450		14	1.0%
460		3	0.2%
470		1	0.1%
480		1	0.1%
500		11	0.8%
520		1	0.1%
530		3	0.2%
550		3	0.2%
560		2	0.1%
570		2	0.1%
580		1	0.1%
590		1	0.1%
600		9	0.7%
650		3	0.2%
660		1	0.1%
670		1	0.1%
680		1	0.1%
700		4	0.3%
800		3	0.2%
900		1	0.1%
1000		1	0.1%
3000		1	0.1%

v133: Spm82 Egen bruttoinntekt inneværende år

Value	Label	Cases	Percentage
999999		158	

Warning: these figures indicate the number of cases found in the data file. They cannot be interpreted as summary statistics of the population of interest.

v134: Spm83 Husstandens bruttoinntekt inneværende år

Information	[Type= discrete] [Format=numeric] [Range= 6-13000] [Missing=*/999999]
Statistics [NW/ W]	[Valid=1344 /-] [Invalid=188 /-]
Pre-question	Spørsmål 69-88 besvares av alle.
Literal question	Omtrent hvor stor tror du husstandens samlede brutto inntekt (før fradrag og skatt) blir inneværende år?
Post-question	Regn med pensjon, trygd, biinntekter, renteinntekter o.l. Rund av til nærmeste 1000 kroner. Kun ett tall pr. rute. Kroner, bare min egen inntekt.
Concepts	Income

Value	Label	Cases	Percentage
6		1	0.1%
13		2	0.1%
16		1	0.1%
17		1	0.1%
20		3	0.2%
25		1	0.1%
30		1	0.1%
40		1	0.1%
46		1	0.1%
49		1	0.1%
60		3	0.2%
66		1	0.1%
70		7	0.5%
72		1	0.1%
75		2	0.1%
77		1	0.1%
80		7	0.5%
84		1	0.1%
85		1	0.1%
88		1	0.1%
90		6	0.4%
92		1	0.1%
95		1	0.1%
96		2	0.1%
97		1	0.1%
98		1	0.1%
100		14	1.0%
110		1	0.1%
120		12	0.9%
125		1	0.1%
130		7	0.5%
135		2	0.1%

v134: Spm83 Husstandens bruttoinntekt inneværende år

Value	Label	Cases	Percentage
140		5	0.4%
144		1	0.1%
150		16	1.2%
151		1	0.1%
160		16	1.2%
162		2	0.1%
165		4	0.3%
167		1	0.1%
170		13	1.0%
175		1	0.1%
177		1	0.1%
179		1	0.1%
180		18	1.3%
183		2	0.1%
185		1	0.1%
190		11	0.8%
193		1	0.1%
194		1	0.1%
195		1	0.1%
197		1	0.1%
200		37	2.8%
201		1	0.1%
210		11	0.8%
215		2	0.1%
216		2	0.1%
219		1	0.1%
220		16	1.2%
221		1	0.1%
223		2	0.1%
224		1	0.1%
225		3	0.2%
228		1	0.1%
230		15	1.1%
236		2	0.1%
239		2	0.1%
240		15	1.1%
250		39	2.9%
253		1	0.1%
255		1	0.1%
260		12	0.9%
265		2	0.1%
270		15	1.1%
275		4	0.3%
278		1	0.1%
280		14	1.0%

v134: Spm83 Husstandens bruttoinntekt inneværende år

Value	Label	Cases	Percentage
285		1	0.1%
290		16	1.2%
294		1	0.1%
298		1	0.1%
299		1	0.1%
300		87	6.5%
310		5	0.4%
313		1	0.1%
315		1	0.1%
320		14	1.0%
330		16	1.2%
331		1	0.1%
335		1	0.1%
340		10	0.7%
345		3	0.2%
350		63	4.7%
355		1	0.1%
360		20	1.5%
363		2	0.1%
365		1	0.1%
369		1	0.1%
370		12	0.9%
375		3	0.2%
376		1	0.1%
380		21	1.6%
390		8	0.6%
395		1	0.1%
399		1	0.1%
400		77	5.7%
406		1	0.1%
409		1	0.1%
410		6	0.4%
415		1	0.1%
420		13	1.0%
425		2	0.1%
430		17	1.3%
434		1	0.1%
435		2	0.1%
437		1	0.1%
440		11	0.8%
443		1	0.1%
450		46	3.4%
460		13	1.0%
465		1	0.1%
470		16	1.2%

v134: Spm83 Husstandens bruttoinntekt inneværende år

Value	Label	Cases	Percentage
475		2	0.1%
480		7	0.5%
490		6	0.4%
500		106	7.9%
506		1	0.1%
510		4	0.3%
512		1	0.1%
520		11	0.8%
527		1	0.1%
530		2	0.1%
535		1	0.1%
536		1	0.1%
540		10	0.7%
550		40	3.0%
560		7	0.5%
570		9	0.7%
575		1	0.1%
577		1	0.1%
578		1	0.1%
580		6	0.4%
582		1	0.1%
585		1	0.1%
590		3	0.2%
599		1	0.1%
600		55	4.1%
610		4	0.3%
615		1	0.1%
620		2	0.1%
630		4	0.3%
640		2	0.1%
650		24	1.8%
660		6	0.4%
665		2	0.1%
670		2	0.1%
674		1	0.1%
675		1	0.1%
676		1	0.1%
680		4	0.3%
694		1	0.1%
700		34	2.5%
710		1	0.1%
720		5	0.4%
725		1	0.1%
730		3	0.2%
740		2	0.1%

v134: Spm83 Husstandens bruttoinntekt inneværende år

Value	Label	Cases	Percentage
750		7	0.5%
760		1	0.1%
765		1	0.1%
770		1	0.1%
777		1	0.1%
800		14	1.0%
820		3	0.2%
835		1	0.1%
850		4	0.3%
855		1	0.1%
860		1	0.1%
880		1	0.1%
900		8	0.6%
950		1	0.1%
980		1	0.1%
990		1	0.1%
1000		10	0.7%
1050		2	0.1%
1100		2	0.1%
1200		4	0.3%
1206		1	0.1%
1300		1	0.1%
1350		1	0.1%
1720		1	0.1%
2000		2	0.1%
3000		1	0.1%
9000		1	0.1%
13000		1	0.1%
999999		188	

Warning: these figures indicate the number of cases found in the data file. They cannot be interpreted as summary statistics of the population of interest.

v135: Spm84a Fullført allm. utd: Folkeskole eller kortere

Information	[Type= discrete] [Format=numeric] [Range= 1-2] [Missing=*/9]
Statistics [NW/ W]	[Valid=996 /-] [Invalid=536 /-]
Pre-question	Spørsmål 69-88 besvares av alle.
Literal question	Hvilken allmennutdanning har du fullført? ... A. 7-årig folkeskole eller kortere
Post-question	Kun ett kryss mulig pr. linje.
Concepts	Educational background, Education

Value	Label	Cases	Percentage
1	Ja	640	64.3%
2	Nei	356	35.7%
9	Ubesvart	536	

Warning: these figures indicate the number of cases found in the data file. They cannot be interpreted as summary statistics of the population of interest.

# v136: Spm84b Fullført allm. utd: Framhalds- eller fortsettelseskole			
Information	[Type= discrete] [Format=numeric] [Range= 1-2] [Missing=* /9]		
Statistics [NW/ W]	[Valid=771 /-] [Invalid=761 /-]		
Pre-question	Spørsmål 69-88 besvares av alle.		
Literal question	Hvilken allmennutdanning har du fullført? ... B. Framhaldsskole eller fortsettelseskole		
Post-question	Kun ett kryss mulig pr. linje.		
Concepts	Educational background, Education		
Value	Label	Cases	Percentage
1	Ja	296	38.4%
2	Nei	475	61.6%
9	Ubesvart	761	
<i>Warning: these figures indicate the number of cases found in the data file. They cannot be interpreted as summary statistics of the population of interest.</i>			
# v137: Spm84c Fullført allm. utd: Grunnskole			
Information	[Type= discrete] [Format=numeric] [Range= 1-2] [Missing=* /9]		
Statistics [NW/ W]	[Valid=904 /-] [Invalid=628 /-]		
Pre-question	Spørsmål 69-88 besvares av alle.		
Literal question	Hvilken allmennutdanning har du fullført? ... C. 9- eller 10-årig grunnskole		
Post-question	Kun ett kryss mulig pr. linje.		
Concepts	Educational background, Education		
Value	Label	Cases	Percentage
1	Ja	771	85.3%
2	Nei	133	14.7%
9	Ubesvart	628	
<i>Warning: these figures indicate the number of cases found in the data file. They cannot be interpreted as summary statistics of the population of interest.</i>			
# v138: Spm84d Fullført allm. utd: Real- eller middelskole			
Information	[Type= discrete] [Format=numeric] [Range= 1-2] [Missing=* /9]		
Statistics [NW/ W]	[Valid=712 /-] [Invalid=820 /-]		
Pre-question	Spørsmål 69-88 besvares av alle.		
Literal question	Hvilken allmennutdanning har du fullført? ... D. Realskole eller middelskole		
Post-question	Kun ett kryss mulig pr. linje.		
Concepts	Educational background, Education		
Value	Label	Cases	Percentage
1	Ja	251	35.3%
2	Nei	461	64.7%
9	Ubesvart	820	
<i>Warning: these figures indicate the number of cases found in the data file. They cannot be interpreted as summary statistics of the population of interest.</i>			
# v139: Spm84e Fullført allm. utd: Folkehøgskole			
Information	[Type= discrete] [Format=numeric] [Range= 1-2] [Missing=* /9]		
Statistics [NW/ W]	[Valid=636 /-] [Invalid=896 /-]		

# v139: Spm84e Fullført allm. utd: Folkehøgskole			
Pre-question	Spørsmål 69-88 besvares av alle.		
Literal question	Hvilken allmennutdanning har du fullført? ... E. Folkehøgskole		
Post-question	Kun ett kryss mulig pr. linje.		
Concepts	Educational background, Education		
Value	Label	Cases	Percentage
1	Ja	138	21.7%
2	Nei	498	78.3%
9	Ubesvart	896	
<i>Warning: these figures indicate the number of cases found in the data file. They cannot be interpreted as summary statistics of the population of interest.</i>			
# v140: Spm84f Fullført allm. utd: Videregående skole med studiekompetanse			
Information	[Type= discrete] [Format=numeric] [Range= 1-2] [Missing=* /9]		
Statistics [NW/ W]	[Valid=966 /-] [Invalid=566 /-]		
Pre-question	Spørsmål 69-88 besvares av alle.		
Literal question	Hvilken allmennutdanning har du fullført? ... F. Eksamen artium, økonomisk gymnas eller 3-årig videregående skole med studiekompetanse		
Post-question	Kun ett kryss mulig pr. linje.		
Concepts	Educational background, Education		
Value	Label	Cases	Percentage
1	Ja	737	76.3%
2	Nei	229	23.7%
9	Ubesvart	566	
<i>Warning: these figures indicate the number of cases found in the data file. They cannot be interpreted as summary statistics of the population of interest.</i>			
# v141: Spm85 Fullført yrkesutdanning			
Information	[Type= discrete] [Format=numeric] [Range= 1-3] [Missing=* /9]		
Statistics [NW/ W]	[Valid=1391 /-] [Invalid=141 /-]		
Pre-question	Spørsmål 69-88 besvares av alle.		
Literal question	Hvilken yrkesutdanning har du fullført?		
Post-question	Kun ett kryss mulig.		
Concepts	Educational background, Education, Occupational qualifications		
Value	Label	Cases	Percentage
1	Ingen	581	41.8%
2	Grunnutdanning ved yrkesskole, videregående skole o.l.	375	27.0%
3	Fagbrev eller fullført fagutdanning ved yrkesskole, handlsskole, yrkesfag ved videregående skole	435	31.3%
9	Ubesvart	141	
<i>Warning: these figures indicate the number of cases found in the data file. They cannot be interpreted as summary statistics of the population of interest.</i>			
# v142: Spm86 Høyeste fullførte høyere utdanning			
Information	[Type= discrete] [Format=numeric] [Range= 1-4] [Missing=* /9]		
Statistics [NW/ W]	[Valid=1427 /-] [Invalid=105 /-]		
Pre-question	Spørsmål 69-88 besvares av alle.		
Literal question	Hvilken høyere utdanning har du fullført?		

v142: Spm86 Høyeste fullførte høyere utdanning

Post-question	Kun ett kryss mulig.
Concepts	Educational background, Education

Value	Label	Cases	Percentage
1	Ingen	929	65.1%
2	Utdanning ved høyskole eller universitet av 1-2 års normert varighet	136	9.5%
3	Utdanning ved høyskole eller universitet av 3-4 års normert varighet	229	16.0%
4	Utdanning ved høyskole eller universitet av 5 års normert varighet eller mer	133	9.3%
9	Ubesvart	105	

Warning: these figures indicate the number of cases found in the data file. They cannot be interpreted as summary statistics of the population of interest.

v143: Spm87 Antall år utdanning utover grunnskolen

Information	[Type= discrete] [Format=numeric] [Range= 0-17] [Missing=*/99]
Statistics [NW/ W]	[Valid=1482 /-] [Invalid=50 /-]
Pre-question	Spørsmål 69-88 besvares av alle.
Literal question	Hvor mange år med utdanning utover grunnskolen har du?
Post-question	Med grunnskole menes 9-årig ungdomsskole eller 7-årig folkeskole. Kun ett tall pr. rute
Concepts	Educational background, Education

Value	Label	Cases	Percentage
0		172	11.6%
1		145	9.8%
2		152	10.3%
3		264	17.8%
4		177	11.9%
5		156	10.5%
6		93	6.3%
7		84	5.7%
8		78	5.3%
9		58	3.9%
10		45	3.0%
11		23	1.6%
12		14	0.9%
13		9	0.6%
14		6	0.4%
15		2	0.1%
16		3	0.2%
17		1	0.1%
99		50	

Warning: these figures indicate the number of cases found in the data file. They cannot be interpreted as summary statistics of the population of interest.

v144: Spm88 Sivilstatus

Information	[Type= discrete] [Format=numeric] [Range= 1-3] [Missing=*/9]
Statistics [NW/ W]	[Valid=1516 /-] [Invalid=16 /-]
Pre-question	Spørsmål 69-88 besvares av alle.
Literal question	Er du gift, registrert partner, samboende eller lever du for tiden ikke i noe fast parforhold?

# v144: Spm88 Sivilstatus			
Post-question	Kun ett kryss mulig. 1 - Svar på spørsmål 89-91. 2 - Svar på spørsmål 89-91.		
Concepts	Marital status		
Value	Label	Cases	Percentage
1	Gift, registrert partner	849	56.0%
2	Samboende	242	16.0%
3	Lever ikke i fast parforhold	425	28.0%
9	Ubesvart	16	
<i>Warning: these figures indicate the number of cases found in the data file. They cannot be interpreted as summary statistics of the population of interest.</i>			
# v145: Spm89 Ektefelle/partner/samboer inntektsgivende arbeid			
Information	[Type= discrete] [Format=numeric] [Range= 1-2] [Missing=*/9]		
Statistics [NW/ W]	[Valid=1075 /-] [Invalid=457 /-]		
Literal question	Har din ektefelle/partner/samboer inntektsgivende arbeid?		
Post-question	Kun ett kryss mulig. 1 - Svar på spørsmål 90 og 91. 2 - Svar på spørsmål 91.		
Concepts	Labour and employment, Employment history, Economic activity, Spouses		
Value	Label	Cases	Percentage
1	Ja	837	77.9%
2	Nei	238	22.1%
9	Ubesvart	457	
<i>Warning: these figures indicate the number of cases found in the data file. They cannot be interpreted as summary statistics of the population of interest.</i>			
# v146: Spm91 Ektefelles/partners/samboers hovedkilde til livsopphold			
Information	[Type= discrete] [Format=numeric] [Range= 1-7] [Missing=*/9]		
Statistics [NW/ W]	[Valid=1078 /-] [Invalid=454 /-]		
Literal question	Hva er din ektefelles/partners/samboers viktigste gjøremål eller kilde til livsopphold?		
Post-question	Kun ett kryss mulig.		
Concepts	Labour and employment, Employment history, Economic activity, Spouses		
Value	Label	Cases	Percentage
1	Yrkesaktiv	757	70.2%
2	Skoleelev/student	35	3.2%
3	Alders- eller førtidspensjonist	124	11.5%
4	Trygdet/arbeidsufør	69	6.4%
5	Hjemmeværende med husarbeid/omsorg	75	7.0%
6	Arbeidsledig	6	0.6%
7	Annet	12	1.1%
9	Ubesvart	454	
<i>Warning: these figures indicate the number of cases found in the data file. They cannot be interpreted as summary statistics of the population of interest.</i>			
# v147: Spm60 Hovedyrke, ISCO1988			
Information	[Type= discrete] [Format=numeric] [Range= 0-9] [Missing=*/99]		
Statistics [NW/ W]	[Valid=1092 /-] [Invalid=440 /-]		

v147: Spm60 Hovedyrke, ISCO1988

Definition	Omkodet variabel i hht den standardiserte yrkeskoden "ISCO1988" (International Standard Classification of Occupations). Her er bare første siffer i yrkeskoden tatt med.
Literal question	Hvilken yrkestittel har du (hovedyrke)?
Concepts	Labour and employment, Employment history, Economic activity

Value	Label	Cases	Percentage
0	Militært arbeid	3	0.3%
1	Adm. ledere og politikere	153	14.0%
2	Akademiske yrker	164	15.0%
3	Teknikere	216	19.8%
4	Kontor/kundeservice	125	11.4%
5	Salgs-/serviceyrker	175	16.0%
6	Landbruk/fiske	39	3.6%
7	Håndverkere o.l.	102	9.3%
8	Anlegg/maskinoperatører	66	6.0%
9	Yrker uten krav til utdanning	49	4.5%
99	Ubesvart	440	

Warning: these figures indicate the number of cases found in the data file. They cannot be interpreted as summary statistics of the population of interest.

v148: Spm65 Yrkestittel i siste hovedyrke, ISCO1988

Information	[Type= discrete] [Format=numeric] [Range= 1-9] [Missing=*/99]
Statistics [NW/ W]	[Valid=339 /-] [Invalid=1193 /-]
Definition	Omkodet variabel i hht den standardiserte yrkeskoden "ISCO1988" (International Standard Classification of Occupations). Her er bare første siffer i yrkeskoden tatt med.
Literal question	Hvilken yrkestittel hadde du (siste hovedyrke)?
Concepts	Labour and employment, Employment history, Economic activity

Value	Label	Cases	Percentage
1	Adm. ledere og politikere	36	10.6%
2	Akademiske yrker	24	7.1%
3	Teknikere	27	8.0%
4	Kontor/kundeservice	43	12.7%
5	Salgs-/serviceyrker	92	27.1%
6	Landbruk/fiske	19	5.6%
7	Håndverkere o.l.	38	11.2%
8	Anlegg/maskinoperatører	27	8.0%
9	Yrker u.krav til utd.	33	9.7%
99	Ubesvart	1193	

Warning: these figures indicate the number of cases found in the data file. They cannot be interpreted as summary statistics of the population of interest.

v149: Spm90 Partners hovedyrke, ISCO1988

Information	[Type= discrete] [Format=numeric] [Range= 0-9] [Missing=*/99]
Statistics [NW/ W]	[Valid=827 /-] [Invalid=705 /-]
Definition	Omkodet variabel i hht den standardiserte yrkeskoden "ISCO1988" (International Standard Classification of Occupations). Her er bare første siffer i yrkeskoden tatt med.
Literal question	Hvilken yrkestittel (hovedyrke) har din ektefelle/partner/samboer?
Concepts	Labour and employment, Employment history, Economic activity, Spouses

v149: Spm90 Partners hovedyrke, ISCO1988

Value	Label	Cases	Percentage
0	Militært arbeid	6	0.7%
1	Adm. ledere og politikere	121	14.6%
2	Akademiske yrker	123	14.9%
3	Teknikere	172	20.8%
4	Kontor/kundeservice	54	6.5%
5	Salgs-/serviceyrker	149	18.0%
6	Landbruk/fiske	29	3.5%
7	Håndverkere o.l.	92	11.1%
8	Anlegg/maskinoperatører	47	5.7%
9	Yrker u.krav til utd.	34	4.1%
99	Ubesvart	705	

Warning: these figures indicate the number of cases found in the data file. They cannot be interpreted as summary statistics of the population of interest.

v150: Spm80 Kjønn

Information	[Type= discrete] [Format=numeric] [Range= 1-2] [Missing=*/9]
Statistics [NW/ W]	[Valid=1532 /-] [Invalid=0 /-]
Literal question	Er du...
Concepts	Gender

Value	Label	Cases	Percentage
1	Menn	703	45.9%
2	Kvinner	829	54.1%

Warning: these figures indicate the number of cases found in the data file. They cannot be interpreted as summary statistics of the population of interest.

# v151: Høyeste fullførte allmennutdanning			
Information	[Type= discrete] [Format=numeric] [Range= 1-6] [Missing=*/9]		
Statistics [NW/ W]	[Valid=1466 /-] [Invalid=66 /-]		
Definition	Avledet variabel.		
Literal question	Høyeste fullførte allmennutdanning.		
Concepts	Educational background, Education		
Value	Label	Cases	Percentage
1	Folkeskole	132	9.0%
2	Framhaldsskole	153	10.4%
3	Ungdomsskole	485	33.1%
4	Folkehøgskole	36	2.5%
5	Realskole	88	6.0%
6	Videregående	572	39.0%
9	Ubesvart	66	
<i>Warning: these figures indicate the number of cases found in the data file. They cannot be interpreted as summary statistics of the population of interest.</i>			
# v152: Utd1: Høyeste utdanning 1			
Information	[Type= discrete] [Format=numeric] [Range= 1-5] [Missing=*/9]		
Statistics [NW/ W]	[Valid=1508 /-] [Invalid=24 /-]		
Definition	Avledet variabel.		
Literal question	UTD1: Høyeste utdanning 1		
Concepts	Educational background, Education		
Value	Label	Cases	Percentage
1	Grunnskole	347	23.0%
2	Videregående yrkesfaglig	430	28.5%
3	Videregående allmenn	232	15.4%
4	Universitet/høgskole 1-2 år	136	9.0%
5	Universitet/høgskole 3 år	363	24.1%
9	Ubesvart	24	
<i>Warning: these figures indicate the number of cases found in the data file. They cannot be interpreted as summary statistics of the population of interest.</i>			
# v153: Utd2: Høyeste utdanning 2			
Information	[Type= discrete] [Format=numeric] [Range= 1-5] [Missing=*/9]		
Statistics [NW/ W]	[Valid=1508 /-] [Invalid=24 /-]		
Definition	Avledet variabel.		
Literal question	UTD2: Høyeste utdanning 2		
Concepts	Educational background, Education		
Value	Label	Cases	Percentage
1	Grunnskole	243	16.1%
2	Videregående ufullført	282	18.7%
3	Videregående fullført	484	32.1%
4	Universitet/høgskole ufullført	136	9.0%
5	Universitet/høgskole fullført	363	24.1%
9	Ubesvart	24	
<i>Warning: these figures indicate the number of cases found in the data file. They cannot be interpreted as summary statistics of the population of interest.</i>			

# v154: Ekteskapelig status			
Information	[Type= discrete] [Format=numeric] [Range= 1-6] [Missing=*/99]		
Statistics [NW/ W]	[Valid=1532 /-] [Invalid=0 /-]		
Definition	Registeropplysning.		
Literal question	Ekteskapelig status.		
Concepts	Marital status		
Value	Label	Cases	Percentage
1	Ugift	486	31.7%
2	Gift	841	54.9%
3	Enke/enkemann	66	4.3%
4	Skilt	109	7.1%
5	Separtert	29	1.9%
6	Registrert partner	1	0.1%
<i>Warning: these figures indicate the number of cases found in the data file. They cannot be interpreted as summary statistics of the population of interest.</i>			
# v155: Alder			
Information	[Type= discrete] [Format=numeric] [Range= 18-79] [Missing=*/99]		
Statistics [NW/ W]	[Valid=1532 /-] [Invalid=0 /-]		
Definition	Registeropplysning.		
Literal question	Alder.		
Concepts	Age		
Value	Label	Cases	Percentage
18		21	1.4%
19		38	2.5%
20		32	2.1%
21		36	2.3%
22		21	1.4%
23		33	2.2%
24		31	2.0%
25		23	1.5%
26		30	2.0%
27		26	1.7%
28		38	2.5%
29		44	2.9%
30		25	1.6%
31		33	2.2%
32		28	1.8%
33		44	2.9%
34		33	2.2%
35		28	1.8%
36		40	2.6%
37		44	2.9%
38		39	2.5%
39		39	2.5%
40		31	2.0%
41		30	2.0%

v155: Alder

Value	Label	Cases	Percentage
42		37	2.4%
43		25	1.6%
44		28	1.8%
45		28	1.8%
46		30	2.0%
47		30	2.0%
48		24	1.6%
49		28	1.8%
50		32	2.1%
51		32	2.1%
52		25	1.6%
53		24	1.6%
54		27	1.8%
55		26	1.7%
56		25	1.6%
57		14	0.9%
58		19	1.2%
59		13	0.8%
60		13	0.8%
61		19	1.2%
62		10	0.7%
63		14	0.9%
64		16	1.0%
65		9	0.6%
66		17	1.1%
67		12	0.8%
68		19	1.2%
69		18	1.2%
70		9	0.6%
71		17	1.1%
72		15	1.0%
73		13	0.8%
74		14	0.9%
75		15	1.0%
76		13	0.8%
77		17	1.1%
78		9	0.6%
79		9	0.6%

Warning: these figures indicate the number of cases found in the data file. They cannot be interpreted as summary statistics of the population of interest.

v156: Aldersgrupper

Information	[Type= discrete] [Format=numeric] [Range= 1-6] [Missing=*/9]
Statistics [NW/ W]	[Valid=1532 /-] [Invalid=0 /-]
Definition	Avledet variabel.
Literal question	Aldersgrupper

v156: Aldersgrupper

Concepts		Age groups	
Value	Label	Cases	Percentage
1	18-24 år	212	13.8%
2	25-34 år	324	21.1%
3	35-44 år	341	22.3%
4	45-54 år	280	18.3%
5	55-64 år	169	11.0%
6	65-79 år	206	13.4%

Warning: these figures indicate the number of cases found in the data file. They cannot be interpreted as summary statistics of the population of interest.

v157: Landsdel

Information		[Type= discrete] [Format=numeric] [Range= 1-6] [Missing=*/9]
Statistics [NW/ W]		[Valid=1532 /-] [Invalid=0 /-]
Literal question		LANDSDEL:Landsdel (Registeropplysning)
Concepts		Data

Value	Label	Cases	Percentage
1	Oslo, Akershus	335	21.9%
2	Østlandet ellers	444	29.0%
3	Agder	84	5.5%
4	Vestlandet	391	25.5%
5	Trøndelag	132	8.6%
6	Nord-Norge	146	9.5%

Warning: these figures indicate the number of cases found in the data file. They cannot be interpreted as summary statistics of the population of interest.

v158: Husholdsyklus

Information		[Type= discrete] [Format=numeric] [Range= 1-17] [Missing=*/99]
Statistics [NW/ W]		[Valid=1506 /-] [Invalid=26 /-]
Definition		Avledet variabel.
Literal question		HUSH:Husholdssyklus (Avledet variabel)
Concepts		Data

Value	Label	Cases	Percentage
1	Enslig	212	14.1%
2	1 voksen, 1 barn	23	1.5%
3	1 voksen, 2 barn	16	1.1%
4	1 voksen, >2 barn	4	0.3%
5	2 voksne	480	31.9%
6	2 voksne, 1 barn	166	11.0%
7	2 voksne, 2 barn	224	14.9%
8	2 voksne, >2 barn	106	7.0%
9	3 voksne	111	7.4%
10	3 voksne+barn	88	5.8%
11	4 voksne	38	2.5%
12	4 voksne+ barn	22	1.5%
13	5 voksne	9	0.6%
14	5 voksne+barn	2	0.1%
15	6 voksne	3	0.2%

v158: Husholdsyklus

Value	Label	Cases	Percentage
16	6 voksne+barn	1	0.1%
17	7 voksne	1	0.1%
99	Ubesvart	26	

Warning: these figures indicate the number of cases found in the data file. They cannot be interpreted as summary statistics of the population of interest.

v159: Spm47b: har svart på spørsmål 47b

Information	[Type= discrete] [Format=numeric] [Range= 1-2] [Missing=* /9]
Statistics [NW/ W]	[Valid=1532 /-] [Invalid=0 /-]
Literal question	SPM47B:Har svart på spørsmål 47B 1 Avmerket 2 Ikke avmerket
Concepts	Data

Value	Label	Cases	Percentage
1	Avmerket	521	34.0%
2	Ikke avmerket	1011	66.0%

Warning: these figures indicate the number of cases found in the data file. They cannot be interpreted as summary statistics of the population of interest.