

Norway

Norwegian Social Science Data Services, NSD

"Work Orientations, Norwegian part of ISSP, 1997"

Study Documentation

December 4, 2020

Metadata Production

Metadata Producer(s)	Norwegian Social Science Data Services (NSD)
Production Date	December 23, 2016
Version	
Identification	NSD0404

Table of Contents

Overview	4
Scope & Coverage	4
Producers & Sponsors	5
Sampling	5
Data Collection	5
Accessibility	5
Rights & Disclaimer	5
Files Description	7
NSD0404	7
Variables Group(s)	8
Alle variabler	8
Bakgrunnsvariabler	18
Inntekt og arbeid	19
Politisk tilhørighet	20
Holdninger til inntektsgivende arbeid og betydningen av arbeid	20
Arbeidsverdier	22
Arbeidssituasjon og jobbkarakteristikker	22
Sysselsetting	26
Arbeidsetikk og motivasjon	27
Opplæring og human capital	27
Utkomme av arbeid	27
Jobbsikkerhet og oppsigelsesproblematikk	27
Legitimt grunnlag for lønnsfastsettelse	28
Ny teknologi	28
Organisasjonelle og karrieremessige forpliktelser	28
Holdninger til forsørgeransvarsfordeling	29
Variables Description	30
NSD0404	31

"Work Orientations, Norwegian part of ISSP, 1997"

Overview	
Type	International Social Survey Program (ISSP), Norwegian part
Identification	NSD0404
Version	Production Date: 2016-08-23 <u>Notes</u> Data from Norwegian Social Science Data Services are documented and prepared, fourth NSD edition.
Series	ISSP prepares and coordinates annual surveys in the member countries. The topics for research are repeated at intervals of a few years. The "Work Orientations" survey was conducted for the first time in 1989, and partially replicated in 1997 and 2005. NSD conducted the survey in Norway for the first time in 1989. The objective of the surveys is to create an empirical foundation for studying attitudes, judgements and behaviour linked to work-related questions.
<p><u>Abstract</u></p> <p>This survey is carried out on the basis of the research collaboration in "The International Social Survey Programme" (ISSP). ISSP is an international organisation that prepares and coordinates annual surveys in its member countries, mainly within the fields of political science and sociology. The topics of the surveys vary, but are repeated at intervals of a few years. In this way, changes in behavioral patterns and attitudes over time as well as differences between countries and cultures, are possible to be detected and measured.</p> <p>The Norwegian Social Science Data Services (NSD) became a member of ISSP in 1989 and have since been responsible for carrying out the surveys in Norway. In connection to the survey, Norwegian researchers are invited to add supplementary questions to the Norwegian respondents.</p> <p>In 1997, the objective of the survey was to collect data concerning working conditions and work experiences, use of time, attitudes towards work, new technology, employment, work ethics and human capital, outcome of work and job security. NSD and ISSP conducted similar surveys in 1989 and 2005.</p> <p>The Norwegian addition to the survey was prepared in 1997 in collaboration with Ragnhild Steen Jensen from the Institute for Social Research, John Willy Bakke from Telenor (R & I), Department of Sociology at the University of Oslo, Tor Atle Thøring and Håkon Leiulfsrud from the Department of Sociology and Political Science, NTNU. Questions in the Norwegian part deal with issues such as work from home/detached duties, influence at work, opportunities of promotion, changes in work situation, use of PC, contact with customers/clients/users, attitudes towards division of breadwinning responsibilities and resignation.</p>	
Kind of Data	Survey data
Unit of Analysis	Individual

Scope & Coverage	
Keywords	Labour and employment, Working conditions, Unemployment, Conditions of employment, Labour (resource), Workplace, Values, Science and technology
Topics	Working conditions, Employment, Labour and employment, Social behaviour and attitudes
<u>Time Period(s)</u>	1997
<u>Countries</u>	Norway
<u>Geographic Coverage</u>	
Country	

Universe Persons residing in Norway, 16-79 years.

Producers & Sponsors	
Primary Investigator(s)	Norwegian Social Science Data Services, NSD
Other Producer(s)	Norwegian Social Science Data Services (NSD) , Data producer
Funding Agency/ies	Research Council of Norway (NFR)

Sampling
<p>Sampling Procedure The sample was drawn in September 1997 from the Central Person Register as a simple, random sample of persons residing in Norway, aged 16-79 years. Gender, age, marital status and regional variables are derived from the register information.</p> <p>Gross sample: 3500 Nett sample: 2199 Response rate: 62.8%</p>

Data Collection	
Data Collection Dates	start 1997-10-08 end 1997-12-08
Time Period(s)	start 1997 end 1997
Data Collection Mode	Paper/pencil questionnaire
Data Collector(s)	Norwegian Gallup Institute A/S ()

Accessibility	
Distributor(s)	NSD – Norwegian Centre for Research Data
<p>Access Conditions The order form has to include name, institutional affiliation, project title, information about sources of financing and postal address. A declaration of secrecy has to be signed before delivery of data.</p>	
<p>Citation Requirements Users are obliged to refer to producer and distributor of the data by writing the following in forewords or footnotes in eventual publications: “(Some of) the data applied in the analysis in this publication are based on "Work Orientations, Norwegian part of ISSP, 1997". The survey was financed by The Research Council of Norway. The data was collected by Norwegian Gallup Institute, and prepared and made available by the Norwegian Social Science Data Services. Neither The Research Council of Norway, Norwegian Gallup Institute nor NSD are responsible for the analyses/interpretation of the data presented here.”</p>	

Rights & Disclaimer	
<p>Disclaimer Neither NFR, the Norwegian Gallup Institute nor NSD are responsible for the analyses/interpretation of the data presented here.</p>	

Copyright	Copyright (C) 1997 Norwegian Social Science Data Services
------------------	---

Files Description

Dataset contains 1 file(s)

NSD0404	
# Cases	2199
# Variable(s)	159

Variables Group(s)

Dataset contains 16 group(s)

Group Alle variabler							
#	Name	Label	Type	Format	Valid	Invalid	Question
1	v001	Spm1a Mer tid til: Lønnet arbeid	discrete	numeric-1.0	2084	115	v001 question details
2	v002	Spm1b Mer tid til: Husarbeid	discrete	numeric-1.0	2082	117	v002 question details
3	v003	Spm1c Mer tid til: Familien	discrete	numeric-1.0	2115	84	v003 question details
4	v004	Spm1d Mer tid til: Venner	discrete	numeric-1.0	2092	107	v004 question details
5	v005	Spm1e Mer tid til: Fritidsaktiviteter	discrete	numeric-1.0	2099	100	v005 question details
6	v006	Spm2a Arbeid: Bare en måte å tjene penger	discrete	numeric-1.0	2118	81	Sett kryss i bare en rute for hvert av utsagnene nedenfor for å vise hvor enig eller uenig du er i utsagnet, med tanke på arbeid i sin alminnelighet ... A. En jobb er bare en måte å tjene penger på, ikke noe mer
7	v007	Spm2b Arbeid: Likt å ha, selv om ikke trenger pengene	discrete	numeric-1.0	2128	71	Sett kryss i bare en rute for hvert av utsagnene nedenfor for å vise hvor enig eller uenig du er i utsagnet, med tanke på arbeid i sin alminnelighet ... B. Jeg ville likt å ha en jobb, selv om jeg ikke trengte pengene
8	v008	Spm2c Arbeid: Viktigste aktivitet for et menneske	discrete	numeric-1.0	2153	46	Sett kryss i bare en rute for hvert av utsagnene nedenfor for å vise hvor enig eller uenig du er i utsagnet, med tanke på arbeid i sin alminnelighet ... C. Arbeidet er den viktigste aktiviteten for et menneske
9	v009	Spm3 Hovedansvarlig for husarbeid	discrete	numeric-1.0	2167	32	Er du den i din husholdning som har ansvaret for å gjøre vanlig husarbeid - som rengjøring, matlaging, klesvask osv.?
10	v010	Spm4a Viktig: Sikker jobb	discrete	numeric-1.0	2157	42	Sett kryss i en rute for hver av tingene på listen nedenfor for å vise hvor viktig du selv synes det er når du skal vurdere en jobb ... A. En sikker jobb
11	v011	Spm4b Viktig: Høy inntekt	discrete	numeric-1.0	2135	64	Sett kryss i en rute for hver av tingene på listen nedenfor for å vise hvor viktig du selv synes det er når du skal vurdere en jobb ... B. Høy inntekt
12	v012	Spm4c Viktig: Mulig å avansere	discrete	numeric-1.0	2121	78	Sett kryss i en rute for hver av tingene på listen nedenfor for å vise hvor viktig du selv synes det er når du skal vurdere en jobb ... C. Gode muligheter for å avansere
13	v013	Spm4d Viktig: Interessant jobb	discrete	numeric-1.0	2138	61	Sett kryss i en rute for hver av tingene på listen nedenfor for å vise hvor viktig du selv synes det er når du skal vurdere en jobb ... D. En interessant jobb
14	v014	Spm4e Viktig: Arbeide selvstendig	discrete	numeric-1.0	2142	57	Sett kryss i en rute for hver av tingene på listen nedenfor for å vise hvor viktig du selv synes det er når du skal vurdere en jobb ... E. En jobb der man kan arbeide selvstendig

#	Name	Label	Type	Format	Valid	Invalid	Question
15	v015	Spm4f Viktig: Hjelpe andre	discrete	numeric-1.0	2136	63	Sett kryss i en rute for hver av tingene på listen nedenfor for å vise hvor viktig du selv synes det er når du skal vurdere en jobb ... F. En jobb der en kan hjelpe andre
16	v016	Spm4g Viktig: Samfunnsnyttig jobb	discrete	numeric-1.0	2138	61	Sett kryss i en rute for hver av tingene på listen nedenfor for å vise hvor viktig du selv synes det er når du skal vurdere en jobb ... G. En jobb som er samfunnsnyttig
17	v017	Spm4h Viktig: Fleksitid	discrete	numeric-1.0	2143	56	Sett kryss i en rute for hver av tingene på listen nedenfor for å vise hvor viktig du selv synes det er når du skal vurdere en jobb ... H. En jobb med fleksibel arbeidstid
18	v018	Spm5a Lønn etter: Hvor godt en gjør jobben	discrete	numeric-1.0	2151	48	Når det skal fastsettes lønn for to personer som har samme type arbeid, hvor viktig bør hvert av følgende forhold være ... A. Hvor godt en gjør jobben
19	v019	Spm5b Lønn etter: Forsørgelsesbyrde	discrete	numeric-1.0	2123	76	Når det skal fastsettes lønn for to personer som har samme type arbeid, hvor viktig bør hvert av følgende forhold være ... B. Hvilken forsørgelsesbyrde en har
20	v020	Spm5c Lønn etter: Utdanning	discrete	numeric-1.0	2144	55	Når det skal fastsettes lønn for to personer som har samme type arbeid, hvor viktig bør hvert av følgende forhold være ... C. Hvilken utdanning og formelle kvalifikasjoner en har
21	v021	Spm5d Lønn etter: Fartstid	discrete	numeric-1.0	2139	60	Når det skal fastsettes lønn for to personer som har samme type arbeid, hvor viktig bør hvert av følgende forhold være ... D. Hvor lenge en har vært i virksomheten
22	v022	Spm6 Ny teknologi føre til...	discrete	numeric-1.0	2173	26	Ny teknologi, som datamaskiner, roboter o.l., blir mer og mer utbredt i Norge. I løpet av de nærmeste årene, tror du slik ny teknologi vil føre til...
23	v023	Spm7 Ny teknologi gjøre arbeidet...	discrete	numeric-1.0	2175	24	I løpet av de nærmeste årene, tror du innføring av ny teknologi i Norge vil gjøre arbeidet...
24	v024	Spm8a Være ansatt eller selvstendig	discrete	numeric-1.0	2177	22	Sett at du var i arbeid og kunne velge mellom ulike slags jobber. Hvilke av de følgende valgmulighetene ville du selv foretrekke? ... A. Jeg ville foretrekke
25	v025	Spm8b Lite eller stort firma	discrete	numeric-1.0	2165	34	Sett at du var i arbeid og kunne velge mellom ulike slags jobber. Hvilke av de følgende valgmulighetene ville du selv foretrekke? ... B. Jeg ville foretrekke:
26	v026	Spm8c Jobbe i offentlig eller privat	discrete	numeric-1.0	2167	32	Sett at du var i arbeid og kunne velge mellom ulike slags jobber. Hvilke av de følgende valgmulighetene ville du selv foretrekke? ... C. Jeg ville foretrekke:
27	v027	Spm9 Foretrukket arbeidstid	discrete	numeric-1.0	2155	44	Hvis du kunne bestemme over din nåværende arbeidssituasjon, hva ville du foretrekke

#	Name	Label	Type	Format	Valid	Invalid	Question
28	v028	Spm10 Hvor enkelt å finne passende jobb	discrete	numeric-1.0	2177	22	Hvis du søkte aktivt etter en jobb, hvor lett eller vanskelig tror du det ville være å finne en jobb som passet deg?
29	v029	Spm11 Inntektsgivende arbeid	discrete	numeric-1.0	2166	33	Har du for tiden inntektsgivende arbeid? Vi er interessert i alt arbeid, selv om det bare dreier seg om noen få timer pr. uke.
30	v030	Spm12 I min jobb...	discrete	numeric-1.0	1642	557	Hvilket av utsagnene nedenfor beskriver best hvordan du opplever jobben din? I min jobb....
31	v031	Spm13 Arbeidstid og lønn	discrete	numeric-1.0	1639	560	Tenk på arbeidstiden din (inkludert normal overtid) og hva du tjener i din hovedjobb. Hvis du måtte velge mellom de tre alternativene nedenfor, hvilket ville du foretrekke?
32	v032	Spm14a Utsagn om jobb: Trygg jobb	discrete	numeric-1.0	1635	564	Nedenfor finner du en rekke utsagn om hovedjobben din. Sett kryss i en rute på hver linje for å vise hvor enig eller uenig du er i at det passer på din jobb. ... A. Min jobb er trygg
33	v033	Spm14b Utsagn om jobb: Høy inntekt	discrete	numeric-1.0	1639	560	Nedenfor finner du en rekke utsagn om hovedjobben din. Sett kryss i en rute på hver linje for å vise hvor enig eller uenig du er i at det passer på din jobb. ... B. Min inntekt er høy
34	v034	Spm14c Utsagn om jobb: Store muligheter til forfremmelse	discrete	numeric-1.0	1636	563	Nedenfor finner du en rekke utsagn om hovedjobben din. Sett kryss i en rute på hver linje for å vise hvor enig eller uenig du er i at det passer på din jobb. ... C. Mine muligheter for forfremmelse er store
35	v035	Spm14d Utsagn om jobb: Interessant jobb	discrete	numeric-1.0	1634	565	Nedenfor finner du en rekke utsagn om hovedjobben din. Sett kryss i en rute på hver linje for å vise hvor enig eller uenig du er i at det passer på din jobb. ... D. Min jobb er interessant
36	v036	Spm14e Utsagn om jobb: Arbeid selvstendig	discrete	numeric-1.0	1637	562	Nedenfor finner du en rekke utsagn om hovedjobben din. Sett kryss i en rute på hver linje for å vise hvor enig eller uenig du er i at det passer på din jobb. ... E. Jeg kan arbeide selvstendig
37	v037	Spm14f Utsagn om jobb: Kan hjelpe andre	discrete	numeric-1.0	1638	561	Nedenfor finner du en rekke utsagn om hovedjobben din. Sett kryss i en rute på hver linje for å vise hvor enig eller uenig du er i at det passer på din jobb. ... F. I min jobb kan jeg hjelpe andre
38	v038	Spm14g Utsagn om jobb: Samfunnsnyttig jobb	discrete	numeric-1.0	1637	562	Nedenfor finner du en rekke utsagn om hovedjobben din. Sett kryss i en rute på hver linje for å vise hvor enig eller uenig du er i at det passer på din jobb. ... G. Min jobb er samfunnsnyttig
39	v039	Spm15a Arbeidsforhold: Utslitt etter jobb	discrete	numeric-1.0	1632	567	Nå kommer noen flere spørsmål om dine arbeidsforhold. Sett kryss i en rute på hver av linjene nedenfor for å angi hvor ofte det forekommer i din jobb. Hvor ofte... ... A. Er du utslitt når du kommer hjem fra jobben
40	v040	Spm15b Arbeidsforhold: Hardt fysisk arbeid	discrete	numeric-1.0	1629	570	Nå kommer noen flere spørsmål om dine arbeidsforhold. Sett kryss i en rute på hver av linjene nedenfor for å angi hvor ofte det forekommer i din jobb. Hvor

#	Name	Label	Type	Format	Valid	Invalid	Question
							ofte... .. B. Må du utføre hardt fysisk arbeid
41	v041	Spm15c Arbeidsforhold: Stress	discrete	numeric-1.0	1629	570	Nå kommer noen flere spørsmål om dine arbeidsforhold. Sett kryss i en rute på hver av linjene nedenfor for å angi hvor ofte det forekommer i din jobb. Hvor ofte... .. C. Kjennes arbeidet stressende
42	v042	Spm15d Arbeidsforhold: Risiko	discrete	numeric-1.0	1623	576	Nå kommer noen flere spørsmål om dine arbeidsforhold. Sett kryss i en rute på hver av linjene nedenfor for å angi hvor ofte det forekommer i din jobb. Hvor ofte... .. D. Arbeider du under risikofylte forhold
43	v043	Spm16 Hvem bestemmer arbeidstiden	discrete	numeric-1.0	1634	565	Hvilket av følgende utsagn beskriver best hvordan arbeidstiden din er bestemt?
44	v044	Spm17 Hvor jobber du	discrete	numeric-1.0	1634	565	Hvilket av følgende utsagn beskriver best hvor du jobber?
45	v045	Spm18 Jobbsituasjon	discrete	numeric-1.0	1629	570	Og hvilket av følgende utsagn beskriver best din nåværende jobbsituasjon?
46	v046	Spm19 Bruk av tidligere erfaringer	discrete	numeric-1.0	1630	569	Hvor mye av tidligere arbeidserfaringer og jobbferdigheter kan du bruke i din nåværende jobb?
47	v047	Spm20a Viktig for jobbferdigheter: Skole	discrete	numeric-1.0	1525	674	Tenk nå på kunnskaper og ferdigheter du faktisk bruker i jobben din. Hvor viktig har følgende vært for å utvikle disse? ... A. Skole, høgskole eller universitetet (all skolegang)
48	v048	Spm20b Viktig for jobbferdigheter: Tidligere erfaring	discrete	numeric-1.0	1610	589	Tenk nå på kunnskaper og ferdigheter du faktisk bruker i jobben din. Hvor viktig har følgende vært for å utvikle disse? ... B. Opplæring og erfaring fra min nåværende eller tidligere jobb
49	v049	Spm21a Arbeidsforhold: Mellom ledelse og ansatte	discrete	numeric-1.0	1620	579	Hvordan vil du generelt beskrive forholdene på arbeidsplassen din... .. A. Mellom bedriftsledelsen og de ansatte
50	v050	Spm21b Arbeidsforhold: Mellom kolleger	discrete	numeric-1.0	1618	581	Hvordan vil du generelt beskrive forholdene på arbeidsplassen din... .. B. Mellom arbeidskamerater/kolleger
51	v051	Spm22 Hvor fornøyd i jobben	discrete	numeric-1.0	1642	557	Hvor fornøyd er du i jobben din?
52	v052	Spm23a Påstand: Jobbe mer for at bedriften skal nå mål	discrete	numeric-1.0	1622	577	I hvilken grad er du enig eller uenig i følgende påstander? ... A. Jeg er villig til å jobbe mer enn jeg må, for å medvirke til at virksomheten jeg jobber i, når sine mål
53	v053	Spm23b Påstand: Stolt over å arbeide der jeg er	discrete	numeric-1.0	1626	573	I hvilken grad er du enig eller uenig i følgende påstander? ... B. Jeg er stolt over å arbeide der jeg er
54	v054	Spm23c Påstand: Ville bytte til annet type arbeid	discrete	numeric-1.0	1626	573	I hvilken grad er du enig eller uenig i følgende påstander? ... C. Hvis jeg fikk muligheten, ville jeg bytte til en annen type arbeid
55	v055	Spm23d Påstand: Ville avslått tilbud om bedre bet. jobb	discrete	numeric-1.0	1621	578	I hvilken grad er du enig eller uenig i følgende påstander? ... D. Jeg ville ha avslått et tilbud om en annen, bedre betalt jobb, for å kunne bli i min nåværende virksomhet

#	Name	Label	Type	Format	Valid	Invalid	Question
56	v056	Spm23e Påstand: Stolt av den type arbeid jeg gjør	discrete	numeric-1.0	1628	571	I hvilken grad er du enig eller uenig i følgende påstander? ... E. Jeg er stolt av den type arbeid jeg utfører
57	v057	Spm24 Fravær fra jobb siste 6 mnd	discrete	numeric-1.0	1644	555	Omtrent hvor mange dager har du vært borte fra jobben de siste seks månedene? (Regn ikke med feriedager)
58	v058	Spm25 Sannsynlig å søke jobb i annen virksomhet	discrete	numeric-1.0	1643	556	Alt tatt i betraktning, hvor sannsynlig er det at du vil prøve å finne en jobb i en annen virksomhet i løpet av de neste tolv månedene?
59	v059	Spm26 Bekymret for å miste jobb	discrete	numeric-1.0	1639	560	I hvilken grad er du bekymret over muligheten for å miste jobben din?
60	v060	Spm27 Tidligere inntektsgivende arbeid	discrete	numeric-1.0	511	1688	Har du tidligere hatt inntektsgivende arbeid av minst ett års varighet?
61	v061	Spm28 Sluttår i siste arbeid	continuous	numeric-4.0	464	1735	Hvilket år sluttet du i ditt siste arbeid?
62	v062	Spm29 Yrke i siste arbeid, ISCO 1988	discrete	numeric-2.0	384	1815	Hvilken yrkestittel har du (hovedyrke)? Kan du kort beskrive dine arbeidsoppgaver? Vennligst beskriv så presist som mulig.
63	v063	Spm30 Hovedgrunn til at arb.forh. opphørte	discrete	numeric-2.0	393	1806	Hva var hovedgrunnen til at arbeidsforholdet opphørte?
64	v064	Spm31 Ønsker seg inntektsgivende arbeid	discrete	numeric-1.0	486	1713	Ønsker du deg inntektsgivende arbeid, enten nå eller senere?
65	v065	Spm32 Sannsynlighet for å finne seg jobb	discrete	numeric-1.0	476	1723	Hvor sannsynlig tror du det er at du kan finne deg en jobb?
66	v066	Spm33 Arbeidssøkende	discrete	numeric-1.0	493	1706	Er du for tiden arbeidssøkende?
67	v067	Spm34a Gjort for å finne jobb: Registrert seg ved Arbeidsformidlingen	discrete	numeric-1.0	401	1798	I løpet av de siste tolv månedene, har du gjort noe av følgende for å finne en jobb? ... A. Registrert deg ved Arbeidsformidlingen
68	v068	Spm34b Gjort for å finne jobb: Registrert seg ved et privat vikarbyrå	discrete	numeric-1.0	366	1833	I løpet av de siste tolv månedene, har du gjort noe av følgende for å finne en jobb? ... B. Registrert deg ved et privat vikarbyrå
69	v069	Spm34c Gjort for å finne jobb: Svart på stillingsannonser	discrete	numeric-1.0	372	1827	I løpet av de siste tolv månedene, har du gjort noe av følgende for å finne en jobb? ... C. Svart på stillingsannonser
70	v070	Spm34d Gjort for å finne jobb: Avertert etter arbeid	discrete	numeric-1.0	366	1833	I løpet av de siste tolv månedene, har du gjort noe av følgende for å finne en jobb? ... D. Avertert etter arbeid i aviser eller blader
71	v071	Spm34e Gjort for å finne jobb: Tatt direkte kontakt	discrete	numeric-1.0	383	1816	I løpet av de siste tolv månedene, har du gjort noe av følgende for å finne en jobb? ...E. Tatt direkte kontakt med arbeidsgivere
72	v072	Spm34f Gjort for å finne jobb: Bedt slekt/venner/ kolleger om hjelp	discrete	numeric-1.0	377	1822	I løpet av de siste tolv månedene, har du gjort noe av følgende for å finne en jobb? ... F. Bedt slektninger, venner eller kolleger om hjelp til å finne en jobb
73	v073	Spm35 Viktigste kilde til livsopphold	discrete	numeric-1.0	481	1718	Hva er din viktigste kilde til livsopphold?
74	v074	Spm 36 Hovedyrke, ISCO 1988	discrete	numeric-2.0	1602	597	Hvilken yrkestittel har du (hovedyrke)? Kan du kort beskrive dine arbeidsoppgaver? Vennligst beskriv så presist som mulig.

#	Name	Label	Type	Format	Valid	Invalid	Question
75	v075	Spm37 Bransje	discrete	numeric-2.0	1593	606	Innen hvilken næring/bransje arbeider du (hovedyrke)?
76	v076	Spm38 Type virksomhet	discrete	numeric-2.0	1605	594	I hva slags virksomhet arbeider du (hovedyrke)?
77	v077	Spm39 Hvor mange i hele virksomheten	discrete	numeric-2.0	1615	584	Hvor mange arbeider i HELE virksomheten du er sysselsatt i (hovedyrke)?
78	v078	Spm40 Hvor mange ved daglig arbeidsplass	discrete	numeric-2.0	1624	575	Hvor mange arbeider ved din DAGLIGE arbeidsplass (hovedyrke)?
79	v079	Spm41 Arbeidstid pr. uke, timer	continuous	numeric-3.0	1587	612	Hvor mange timer arbeider du vanligvis pr.uke i ditt hovedyrke? Regn også med betalte overtidstimer og ekstraarbeid hjemme i forbindelse med ditt hovedyrke
80	v080	Spm42 Timer pr. uke til inntektsgivende arbeid hjemme	continuous	numeric-3.0	893	1306	Dersom du utfører en del av ditt inntektsgivende arbeid i hjemmet, hvor mange timer pr.uke bruker du vanligvis på dette arbeidet?
81	v081	Spm43 Hvor ofte overtid	discrete	numeric-1.0	1620	579	Hvor ofte arbeider du overtid i ditt hovedyrke?
82	v082	Spm44 Ansatt eller selvstendig	discrete	numeric-1.0	1621	578	Er du i ditt hovedyrke...
83	v083	Spm45a Leder andre ansatte	discrete	numeric-1.0	1629	570	Innebærer ditt ordinære arbeid å lede andre ansatte, eller bestemme hva slags arbeid de skal utføre?
84	v084	Spm45b Leder andre, antall	continuous	numeric-4.0	432	1767	Skriv antall ansatte du leder:
85	v085	Spm46 Deltar i viktige beslutninger	discrete	numeric-1.0	1624	575	Deltar du på noen måte, direkte eller som rådgiver, i beslutninger som er viktig for den virksomheten der du jobber?
86	v086	Spm47 Stilling	discrete	numeric-1.0	1607	592	Hvilken betegnelse passer best for din stilling?
87	v087	Spm48 Opprykk mht lønn og/el ansvar	discrete	numeric-1.0	1621	578	Har du i løpet av de siste år blitt forfremmet eller fått opprykk til en jobb med høyere lønn eller mer ansvar?
88	v088	Spm49a Deltar i besl. om: Antall ansatte	discrete	numeric-1.0	1603	596	De følgende spørsmål gjelder beslutninger som kan være viktige for virksomheten du driver eller er ansatt i. På hvilken måte deltar du selv i beslutninger om... .. A. Å øke eller minske antall ansatte?
89	v089	Spm49b Deltar i besl. om: Produksjon og salg	discrete	numeric-1.0	1576	623	De følgende spørsmål gjelder beslutninger som kan være viktige for virksomheten du driver eller er ansatt i. På hvilken måte deltar du selv i beslutninger om... .. B. Større endringer av hva som skal tilvirkes og selges, eller hva slags tjenester som skal utføres?
90	v090	Spm49c Deltar i besl. om: Arbeidsmetoder	discrete	numeric-1.0	1594	605	De følgende spørsmål gjelder beslutninger som kan være viktige for virksomheten du driver eller er ansatt i. På hvilken måte deltar du selv i beslutninger om... .. C. Større endringer i grunnleggende arbeidsmetoder og rutiner på hele eller større deler av virksomheten?

#	Name	Label	Type	Format	Valid	Invalid	Question
91	v091	Spm49d Deltar i besl. om: Budsjettfordelinger	discrete	numeric-1.0	1582	617	De følgende spørsmål gjelder beslutninger som kan være viktige for virksomheten du driver eller er ansatt i. På hvilken måte deltar du selv i beslutninger om... .. D. Budsjettets fordeling på ulike poster?
92	v092	Spm49e Deltar i besl. om: Arbeidstakt/omfang	discrete	numeric-1.0	1584	615	De følgende spørsmål gjelder beslutninger som kan være viktige for virksomheten du driver eller er ansatt i. På hvilken måte deltar du selv i beslutninger om... .. E. Å endre arbeidstakten eller omfanget av oppgavene på hele eller større deler av virksomheten?
93	v093	Spm49f Deltar i besl. om: Investeringer	discrete	numeric-1.0	1594	605	De følgende spørsmål gjelder beslutninger som kan være viktige for virksomheten du driver eller er ansatt i. På hvilken måte deltar du selv i beslutninger om... .. F. Å investere i nye maskiner og utstyr?
94	v094	Spm50a Jobbsituasjon: Krav om arbeid etter egne ideer	discrete	numeric-1.0	1604	595	I din jobbsituasjon, i hvilken grad... .. A. Kreves det at du gjennomfører arbeidet etter egne ideer?
95	v095	Spm50b Jobbsituasjon: Mulighet til å arbeide etter egne ideer	discrete	numeric-1.0	1607	592	I din jobbsituasjon, i hvilken grad... .. B. Har du muligheter til å gjennomføre arbeidet etter egne ideer?
96	v096	Spm50c Jobbsituasjon: Krav om planlegging av viktige arb.oppg	discrete	numeric-1.0	1611	588	I din jobbsituasjon, i hvilken grad... .. C. Kreves det at du planlegger viktige arbeidsoppgaver?
97	v097	Spm50d Jobbsituasjon: Mulighet til å planlegge viktige oppg.	discrete	numeric-1.0	1605	594	I din jobbsituasjon, i hvilken grad... .. D. Har du muligheter til å planlegge viktige oppgaver?
98	v098	Spm51 Andre i samme type arb. opprykksmulighet	discrete	numeric-1.0	1586	613	Har ansatte i samme type stilling eller arbeid som du selv har, noen mulighet til å rykke opp til en jobb innen bedriften med bedre lønn eller mer ansvar?
99	v099	Spm52a Endringer i jobb mht: Ferdigheter	discrete	numeric-1.0	1581	618	Vi ønsker at du skal sammenligne nåværende jobb med det du gjorde for fem år siden. I hvilken grad har det skjedd endringer i din arbeidssituasjon knyttet til... .. A. Ferdigheter i jobben din
100	v100	Spm52b Endringer i jobb mht: Variasjon i arb.oppg.	discrete	numeric-1.0	1583	616	Vi ønsker at du skal sammenligne nåværende jobb med det du gjorde for fem år siden. I hvilken grad har det skjedd endringer i din arbeidssituasjon knyttet til... .. B. Variasjon i dine arbeidsoppgaver
101	v101	Spm52c Endringer i jobb mht: Kontroll over arbeid	discrete	numeric-1.0	1574	625	Vi ønsker at du skal sammenligne nåværende jobb med det du gjorde for fem år siden. I hvilken grad har det skjedd endringer i din arbeidssituasjon knyttet til... .. C. Kontroll over arbeidet
102	v102	Spm52d Endringer i jobb mht: Ansvar i arbeid	discrete	numeric-1.0	1579	620	Vi ønsker at du skal sammenligne nåværende jobb med det du gjorde for fem år siden. I hvilken grad har det skjedd endringer i din arbeidssituasjon knyttet til... .. D. Ansvar i ditt arbeid
103	v103	Spm52e Endringer i jobb mht: Stress på jobben	discrete	numeric-1.0	1587	612	Vi ønsker at du skal sammenligne nåværende jobb med det du gjorde for

#	Name	Label	Type	Format	Valid	Invalid	Question
							fem år siden. I hvilken grad har det skjedd endringer i din arbeidssituasjon knyttet til... .. E. Stress på jobben
104	v104	Spm52f Endringer i jobb mht: Kontroll av andres arbeid	discrete	numeric-1.0	1577	622	Vi ønsker at du skal sammenligne nåværende jobb med det du gjorde for fem år siden. I hvilken grad har det skjedd endringer i din arbeidssituasjon knyttet til... .. F. Kontroll over andres arbeid
105	v105	Spm52g Endringer i jobb mht: Kontroll over arb.tid	discrete	numeric-1.0	1578	621	Vi ønsker at du skal sammenligne nåværende jobb med det du gjorde for fem år siden. I hvilken grad har det skjedd endringer i din arbeidssituasjon knyttet til... .. G. Kontroll over egen arbeidstid
106	v106	Spm53 Bruk av datamaskin i daglig arbeid	discrete	numeric-1.0	1632	567	I hvilken grad inngår bruk av datamaskin i din daglige arbeidssituasjon?
107	v107	Spm54a Utsagn: Utføre oppgaver hjemme	discrete	numeric-1.0	1595	604	Nedenfor står noen utsagn om inntektsgivende arbeid. I hvilken grad er du enig eller uenig i hvert av utsagnene? ... A. Dersom det var mulig, ville jeg gjerne utføre en del av mine arbeidsoppgaver hjemme
108	v108	Spm54b Utsagn: Arb.giv vil ikke tillate arbeid hjemme	discrete	numeric-1.0	1599	600	Nedenfor står noen utsagn om inntektsgivende arbeid. I hvilken grad er du enig eller uenig i hvert av utsagnene? ... B. Jeg tror ikke arbeidsgivere vanligvis vil tillate ansatte å jobbe hjemme
109	v109	Spm54c Utsagn: Viktig å være til stede på jobb hver dag	discrete	numeric-1.0	1599	600	Nedenfor står noen utsagn om inntektsgivende arbeid. I hvilken grad er du enig eller uenig i hvert av utsagnene? ... C. Det er viktig å være til stede på jobben hver dag for å følge med i bedriftens virksomhet.
110	v110	Spm54d Utsagn: Alle kunne jobbe 1 dag pr. uke	discrete	numeric-1.0	1598	601	Nedenfor står noen utsagn om inntektsgivende arbeid. I hvilken grad er du enig eller uenig i hvert av utsagnene? ... D. Alle som kan og vil jobbe hjemme en dag i uken, bør ha anledning til dette.
111	v111	Spm54e Utsagn: Dårlig muligh. til fremmelse for hj.arb	discrete	numeric-1.0	1589	610	Nedenfor står noen utsagn om inntektsgivende arbeid. I hvilken grad er du enig eller uenig i hvert av utsagnene? ... E. Det er dårligere muligheter til fremmelse for dem som hovedsakelig utfører sitt yrke hjemme.
112	v112	Spm55 Del av arb.dag til direktekontakt m kunder	discrete	numeric-1.0	1615	584	Hvor stor del av arbeidsdagen bruker du på direkte kontakt (inkl. telefonkontakt) med kunder/klienter/brukere?
113	v113	Spm56 Tid pr. kunde/klient/bruker pr.dag	discrete	numeric-1.0	1580	619	Hvor lang tid bruker du vanligvis på hver enkelt kunde/klient/bruker pr. dag (inkl. telefonkontakt)?
114	v114	Spm57 Hvordan passer yrket for kvinner og menn	discrete	numeric-1.0	1634	565	Hvordan mener du at ditt hovedyrke passer for kvinner og menn?
115	v115	Spm58 Hovedkilde til livsopphold	discrete	numeric-1.0	2191	8	Bektrakter du deg for tiden hovedsakelig som:

#	Name	Label	Type	Format	Valid	Invalid	Question
116	v116	Spm60 Deling forsørgeransvar, barn under 3 år	discrete	numeric-1.0	2156	43	Hvordan mener du forsørgeransvaret mellom ektefeller/samboere bør være dersom de har barn under tre år?
117	v117	Spm61 Folk flests holdning til forsørgeransvar, barn under 3 år	discrete	numeric-1.0	2156	43	Hvem tror du folk flest synes bør forsørge familien når barnet er under tre år?
118	v118	Spm62 Oppsigelser: Gruppe gå først	discrete	numeric-1.0	2023	176	Hvis en virksomhet må gå til oppsigelser, hvilken gruppe arbeidstakere mener du bør miste jobben først?
119	v119	Spm63 Oppsigelser: Gruppe gå dermest	discrete	numeric-1.0	1906	293	Og hvilken gruppe arbeidstakere mener du deretter bør miste jobben?
120	v120	Spm64 Sivilstatus	discrete	numeric-1.0	2196	3	Er du gift, samboende eller lever du for tiden ikke i noe fast parforhold?
121	v121	Spm65 Partner inntektsgivende arbeid	discrete	numeric-1.0	1550	649	Har din ektefelle/samboer inntektsgivende arbeid?
122	v122	Spm66 Partners hovedyrke, ISCO 1988	discrete	numeric-2.0	1180	1019	Hvilken yrkestittel (hovedyrke) har din ektefelle/samboer?
123	v123	Spm67 Partners stilling	discrete	numeric-2.0	1258	941	Hvilken betegnelse passer best for hennes/hans stilling?
124	v124	Spm68 Partners hovedkilde til livsopphold	discrete	numeric-1.0	1534	665	Hva er din ektefelles/samboers viktigste gjøremål eller kilde til livsopphold?
125	v125	Spm71 Antall personer i husstanden	discrete	numeric-2.0	2195	4	Hvor mange personer bor det i din husstand, medregnet deg selv?
126	v126	Spm72a Husstandsmedlemmer: Barn 0-2 år	discrete	numeric-3.0	2189	10	I hvilke aldersgrupper fordeler medlemmene av husstanden seg? Før opp antallet på hver av linjene der det finnes husstandsmedlemmer. ... A. Antall barn 0-2 år
127	v127	Spm72b Husstandsmedlemmer: Barn 3-6 år	discrete	numeric-3.0	2188	11	I hvilke aldersgrupper fordeler medlemmene av husstanden seg? Før opp antallet på hver av linjene der det finnes husstandsmedlemmer. ... B. Antall barn 3-6 år
128	v128	Spm72c Husstandsmedlemmer: Barn 7-12 år	discrete	numeric-3.0	2188	11	I hvilke aldersgrupper fordeler medlemmene av husstanden seg? Før opp antallet på hver av linjene der det finnes husstandsmedlemmer. ... C. Antall barn 7-12 år
129	v129	Spm72d Husstandsmedlemmer: Barn 13-17 år	discrete	numeric-3.0	2188	11	I hvilke aldersgrupper fordeler medlemmene av husstanden seg? Før opp antallet på hver av linjene der det finnes husstandsmedlemmer. ... D. Antall barn 13-17 år
130	v130	Spm72e Husstandsmedlemmer: Over 18 år	discrete	numeric-3.0	2189	10	I hvilke aldersgrupper fordeler medlemmene av husstanden seg? Før opp antallet på hver av linjene der det finnes husstandsmedlemmer. ... E. Antall personer 18 år og over, medregnet meg selv
131	v131	Spm73 Egen bruttoinntekt inneværende år	continuous	numeric-6.0	2021	178	Omtrent hvor stor tror du din egen brutto inntekt (før fradrag og skatt) blir inneværende år?
132	v132	Spm74 Husstandens samlede bruttoinntekt, inneværende år	continuous	numeric-6.0	1984	215	Omtrent hvor stor tror du husstandens samlede brutto inntekt (før fradrag og skatt) blir inneværende år?

#	Name	Label	Type	Format	Valid	Invalid	Question
133	v133	Spm75 Trossamfunn	discrete	numeric-1.0	2185	14	Tilhører du...
134	v134	Spm76 Deltakelse i gudstj., religiøse møter	discrete	numeric-1.0	2186	13	Hvor ofte er du til stede ved gudstjenester i kirken eller andre religiøse møter? Regn ikke med dåp, bryllup, begravelse e.l.
135	v135	Spm77 Subjektiv sosial klasse	discrete	numeric-1.0	2179	20	Nedenfor er det oppgitt fem betegnelser på sosial status. Hvilken vil du si at du selv tilhører?
136	v136	Spm78 Politisk høyre-venster skala	discrete	numeric-2.0	2086	113	v136 question details
137	v137	Spm79 Bostedstype	discrete	numeric-1.0	2189	10	Bor du i...
138	v138	Spm80 Antall bøker hjemme	discrete	numeric-1.0	2178	21	Hvor mange bøker tror du det er hjemme hos dere?
139	v139	Spm81aA Fullført allm.utd.: 7-årig folkeskole el kortere	discrete	numeric-1.0	1514	685	Hvilken allmennutdanning har du fullført? ... A. 7-årig folkeskole eller kortere
140	v140	Spm81aB Fullført allm.utd.: Framhalds- el fortsettelsesskole	discrete	numeric-1.0	1234	965	Hvilken allmennutdanning har du fullført? ... B. Framhaldskole eller fortsettelseskole
141	v141	Spm81aC Fullført allm.utd.: Grunnskole	discrete	numeric-1.0	1362	837	Hvilken allmennutdanning har du fullført? ... C. 9- eller 10- årig grunnskole
142	v142	Spm81aD Fullført allm.utd.: Real- el middelskole	discrete	numeric-1.0	1164	1035	Hvilken allmennutdanning har du fullført? ... D. Realskole eller middelskole
143	v143	Spm81aE Fullført allm.utd.: Folkehøgskole	discrete	numeric-1.0	1015	1184	Hvilken allmennutdanning har du fullført? ... E. Folkehøgskole
144	v144	Spm81aF Fullført allm.utd.: Videregående skole med studiekompetanse	discrete	numeric-1.0	1478	721	Hvilken allmennutdanning har du fullført? ... F. Fullført eksamen artium, eksamen fra økonomisk gymnas eller 3-årig videregående skole med studiekompetanse
145	v145	Spm81b Fullført yrkesutdanning	discrete	numeric-1.0	2048	151	Hvilken yrkesutdanning har du fullført?
146	v146	Spm81c Fullført høyere utdanning	discrete	numeric-1.0	2084	115	Hvilken høyere utdanning har du fullført?
147	v147	Spm82 Antall år utdanning utover grunnskolen	discrete	numeric-2.0	2143	56	Hvor mange års utdanning ut over grunnskolen har du? Med grunnskole menes 9-årig ungdomsskole eller 7-årig folkeskole.
148	v148	Spm79 Partivalg i morgen	discrete	numeric-2.0	2168	31	Hvilket parti ville du stemme på hvis det var stortingsvalg i morgen?
149	v149	Høyeste fullførte allmennutdanning	discrete	numeric-1.0	2077	122	Høyeste fullførte allmennutdanning
150	v150	Høyeste utdanning 1	discrete	numeric-1.0	2173	26	Høyeste utdanning 1
151	v151	Høyeste utdanning 2	discrete	numeric-1.0	2173	26	Høyeste utdanning 2
152	v152	Spm59 Medlem av fag, yrkes, arbeidsgiverorganisasjon	discrete	numeric-1.0	2112	87	Er du medlem av en fag- eller yrkesorganisasjon, eller av en arbeidsgiverorganisasjon?
153	v153	Spm70 Fødselsår	continuous	numeric-2.0	2199	0	Når er du født?
154	v154	Ekteskapelig status	discrete	numeric-2.0	2199	0	Ekteskapelig status
155	v155	Spm69 Kjønn	discrete	numeric-1.0	2199	0	Er du...

#	Name	Label	Type	Format	Valid	Invalid	Question
156	v156	Alder	continuous	numeric-2.0	2199	0	Alder
157	v157	Aldersgrupper	discrete	numeric-1.0	2199	0	Aldersgrupper
158	v158	Husholdssyklus	discrete	numeric-2.0	2188	11	Husholdssyklus
159	v159	Landsdel	discrete	numeric-1.0	2199	0	Landsdel

Group Bakgrunnsvariabler

#	Name	Label	Type	Format	Valid	Invalid	Question
1	v120	Spm64 Sivilstatus	discrete	numeric-1.0	2196	3	Er du gift, samboende eller lever du for tiden ikke i noe fast parforhold?
2	v125	Spm71 Antall personer i husstanden	discrete	numeric-2.0	2195	4	Hvor mange personer bor det i din husstand, medregnet deg selv?
3	v126	Spm72a Husstandsmedlemmer: Barn 0-2 år	discrete	numeric-3.0	2189	10	I hvilke aldersgrupper fordeler medlemmene av husstanden seg? Før opp antallet på hver av linjene der det finnes husstandsmedlemmer. ... A. Antall barn 0-2 år
4	v127	Spm72b Husstandsmedlemmer: Barn 3-6 år	discrete	numeric-3.0	2188	11	I hvilke aldersgrupper fordeler medlemmene av husstanden seg? Før opp antallet på hver av linjene der det finnes husstandsmedlemmer. ... B. Antall barn 3-6 år
5	v128	Spm72c Husstandsmedlemmer: Barn 7-12 år	discrete	numeric-3.0	2188	11	I hvilke aldersgrupper fordeler medlemmene av husstanden seg? Før opp antallet på hver av linjene der det finnes husstandsmedlemmer. ... C. Antall barn 7-12 år
6	v129	Spm72d Husstandsmedlemmer: Barn 13-17 år	discrete	numeric-3.0	2188	11	I hvilke aldersgrupper fordeler medlemmene av husstanden seg? Før opp antallet på hver av linjene der det finnes husstandsmedlemmer. ... D. Antall barn 13-17 år
7	v130	Spm72e Husstandsmedlemmer: Over 18 år	discrete	numeric-3.0	2189	10	I hvilke aldersgrupper fordeler medlemmene av husstanden seg? Før opp antallet på hver av linjene der det finnes husstandsmedlemmer. ... E. Antall personer 18 år og over, medregnet meg selv
8	v133	Spm75 Trossamfunn	discrete	numeric-1.0	2185	14	Tilhører du...
9	v134	Spm76 Deltakelse i gudstj., religiøse møter	discrete	numeric-1.0	2186	13	Hvor ofte er du til stede ved gudstjenester i kirken eller andre religiøse møter? Regn ikke med dåp, bryllup, begravelse e.l.
10	v135	Spm77 Subjektiv sosial klasse	discrete	numeric-1.0	2179	20	Nedenfor er det oppgitt fem betegnelser på sosial status. Hvilken vil du si at du selv tilhører?
11	v137	Spm79 Bostedstype	discrete	numeric-1.0	2189	10	Bor du i...
12	v138	Spm80 Antall bøker hjemme	discrete	numeric-1.0	2178	21	Hvor mange bøker tror du det er hjemme hos dere?
13	v139	Spm81aA Fullført allm.utd.: 7-årig folkeskole el kortere	discrete	numeric-1.0	1514	685	Hvilken allmennutdanning har du fullført? ... A. 7-årig folkeskole eller kortere
14	v140	Spm81aB Fullført allm.utd.: Framhalds- el fortsettelsesskole	discrete	numeric-1.0	1234	965	Hvilken allmennutdanning har du fullført? ... B. Framhaldskole eller fortsettelseskole

#	Name	Label	Type	Format	Valid	Invalid	Question
15	v141	Spm81aC Fullført allm.utd.: Grunnskole	discrete	numeric-1.0	1362	837	Hvilken allmennutdanning har du fullført? ... C. 9- eller 10- årig grunnskole
16	v142	Spm81aD Fullført allm.utd.: Real- el middelskole	discrete	numeric-1.0	1164	1035	Hvilken allmennutdanning har du fullført? ... D. Realskole eller middelskole
17	v143	Spm81aE Fullført allm.utd.: Folkehøgskole	discrete	numeric-1.0	1015	1184	Hvilken allmennutdanning har du fullført? ... E. Folkehøgskole
18	v144	Spm81aF Fullført allm.utd.: Videregående skole med studiekompetanse	discrete	numeric-1.0	1478	721	Hvilken allmennutdanning har du fullført? ... F. Fullført eksamen artium, eksamen fra økonomisk gymnas eller 3-årig videregående skole med studiekompetanse
19	v145	Spm81b Fullført yrkesutdanning	discrete	numeric-1.0	2048	151	Hvilken yrkesutdanning har du fullført?
20	v146	Spm81c Fullført høyere utdanning	discrete	numeric-1.0	2084	115	Hvilken høyere utdanning har du fullført?
21	v147	Spm82 Antall år utdanning utover grunnskolen	discrete	numeric-2.0	2143	56	Hvor mange års utdanning ut over grunnskolen har du? Med grunnskole menes 9-årig ungdomsskole eller 7-årig folkeskole.
22	v149	Høyeste fullførte allmennutdanning	discrete	numeric-1.0	2077	122	Høyeste fullførte allmennutdanning
23	v150	Høyeste utdanning 1	discrete	numeric-1.0	2173	26	Høyeste utdanning 1
24	v151	Høyeste utdanning 2	discrete	numeric-1.0	2173	26	Høyeste utdanning 2
25	v152	Spm59 Medlem av fag, yrkes, arbeidsgiverorganisasjon	discrete	numeric-1.0	2112	87	Er du medlem av en fag- eller yrkesorganisasjon, eller av en arbeidsgiverorganisasjon?
26	v153	Spm70 Fødselsår	continuous	numeric-2.0	2199	0	Når er du født?
27	v154	Ekteskapelig status	discrete	numeric-2.0	2199	0	Ekteskapelig status
28	v155	Spm69 Kjønn	discrete	numeric-1.0	2199	0	Er du...
29	v156	Alder	continuous	numeric-2.0	2199	0	Alder
30	v157	Aldersgrupper	discrete	numeric-1.0	2199	0	Aldersgrupper
31	v158	Husholdssyklus	discrete	numeric-2.0	2188	11	Husholdssyklus
32	v159	Landsdel	discrete	numeric-1.0	2199	0	Landsdel

Group Inntekt og arbeid

#	Name	Label	Type	Format	Valid	Invalid	Question
1	v060	Spm27 Tidligere inntektsgivende arbeid	discrete	numeric-1.0	511	1688	Har du tidligere hatt inntektsgivende arbeid av minst ett års varighet?
2	v061	Spm28 Sluttår i siste arbeid	continuous	numeric-4.0	464	1735	Hvilket år sluttet du i ditt siste arbeid?
3	v062	Spm29 Yrke i siste arbeid, ISCO 1988	discrete	numeric-2.0	384	1815	Hvilken yrkestittel har du (hovedyrke)? Kan du kort beskrive dine arbeidsoppgaver? Vennligst beskriv så presist som mulig.
4	v073	Spm35 Viktigste kilde til livsopphold	discrete	numeric-1.0	481	1718	Hva er din viktigste kilde til livsopphold?
5	v074	Spm 36 Hovedyrke, ISCO 1988	discrete	numeric-2.0	1602	597	Hvilken yrkestittel har du (hovedyrke)? Kan du kort beskrive dine

#	Name	Label	Type	Format	Valid	Invalid	Question
							arbeidsoppgaver? Vennligst beskriv så presist som mulig.
6	v075	Spm37 Bransje	discrete	numeric-2.0	1593	606	Innen hvilken næring/bransje arbeider du (hovedyrke)?
7	v076	Spm38 Type virksomhet	discrete	numeric-2.0	1605	594	I hva slags virksomhet arbeider du (hovedyrke)?
8	v077	Spm39 Hvor mange i hele virksomheten	discrete	numeric-2.0	1615	584	Hvor mange arbeider i HELE virksomheten du er sysselsatt i (hovedyrke)?
9	v078	Spm40 Hvor mange ved daglig arbeidsplass	discrete	numeric-2.0	1624	575	Hvor mange arbeider ved din DAGLIGE arbeidsplass (hovedyrke)?
10	v079	Spm41 Arbeidstid pr. uke, timer	continuous	numeric-3.0	1587	612	Hvor mange timer arbeider du vanligvis pr.uke i ditt hovedyrke? Regn også med betalte overtidstimer og ekstraarbeid hjemme i forbindelse med ditt hovedyrke
11	v080	Spm42 Timer pr. uke til inntektsgivende arbeid hjemme	continuous	numeric-3.0	893	1306	Dersom du utfører en del av ditt inntektsgivende arbeid i hjemmet, hvor mange timer pr.uke bruker du vanligvis på dette arbeidet?
12	v081	Spm43 Hvor ofte overtid	discrete	numeric-1.0	1620	579	Hvor ofte arbeider du overtid i ditt hovedyrke?
13	v082	Spm44 Ansatt eller selvstendig	discrete	numeric-1.0	1621	578	Er du i ditt hovedyrke...
14	v083	Spm45a Leder andre ansatte	discrete	numeric-1.0	1629	570	Innebærer ditt ordinære arbeid å lede andre ansatte, eller bestemme hva slags arbeid de skal utføre?
15	v084	Spm45b Leder andre, antall	continuous	numeric-4.0	432	1767	Skriv antall ansatte du leder:
16	v121	Spm65 Partner inntektsgivende arbeid	discrete	numeric-1.0	1550	649	Har din ektefelle/samboer inntektsgivende arbeid?
17	v122	Spm66 Partners hovedyrke, ISCO 1988	discrete	numeric-2.0	1180	1019	Hvilken yrkestittel (hovedyrke) har din ektefelle/samboer?
18	v123	Spm67 Partners stilling	discrete	numeric-2.0	1258	941	Hvilken betegnelse passer best for hennes/hans stilling?
19	v124	Spm68 Partners hovedkilde til livsopphold	discrete	numeric-1.0	1534	665	Hva er din ektefelles/samboers viktigste gjøremål eller kilde til livsopphold?
20	v131	Spm73 Egen bruttoinntekt inneværende år	continuous	numeric-6.0	2021	178	Omtrent hvor stor tror du din egen brutto inntekt (før fradrag og skatt) blir inneværende år?
21	v132	Spm74 Husstandens samlede bruttoinntekt, inneværende år	continuous	numeric-6.0	1984	215	Omtrent hvor stor tror du husstandens samlede brutto inntekt (før fradrag og skatt) blir inneværende år?

Group Politisk tilhørighet

#	Name	Label	Type	Format	Valid	Invalid	Question
1	v136	Spm78 Politisk høyre-venster skala	discrete	numeric-2.0	2086	113	v136 question details
2	v148	Spm79 Partivalg i morgen	discrete	numeric-2.0	2168	31	Hvilket parti ville du stemme på hvis det var stortingsvalg i morgen?

Group Holdninger til inntektsgivende arbeid og betydningen av arbeid

#	Name	Label	Type	Format	Valid	Invalid	Question
1	v001	Spm1a Mer tid til: Lønnet arbeid	discrete	numeric-1.0	2084	115	v001 question details
2	v002	Spm1b Mer tid til: Husarbeid	discrete	numeric-1.0	2082	117	v002 question details
3	v003	Spm1c Mer tid til: Familien	discrete	numeric-1.0	2115	84	v003 question details
4	v004	Spm1d Mer tid til: Venner	discrete	numeric-1.0	2092	107	v004 question details
5	v005	Spm1e Mer tid til: Fritidsaktiviteter	discrete	numeric-1.0	2099	100	v005 question details
6	v006	Spm2a Arbeid: Bare en måte å tjene penger	discrete	numeric-1.0	2118	81	Sett kryss i bare en rute for hvert av utsagnene nedenfor for å vise hvor enig eller uenig du er i utsagnet, med tanke på arbeid i sin alminnelighet ... A. En jobb er bare en måte å tjene penger på, ikke noe mer
7	v007	Spm2b Arbeid: Likt å ha, selv om ikke trenger pengene	discrete	numeric-1.0	2128	71	Sett kryss i bare en rute for hvert av utsagnene nedenfor for å vise hvor enig eller uenig du er i utsagnet, med tanke på arbeid i sin alminnelighet ... B. Jeg ville likt å ha en jobb, selv om jeg ikke trengte pengene
8	v008	Spm2c Arbeid: Viktigste aktivitet for et menneske	discrete	numeric-1.0	2153	46	Sett kryss i bare en rute for hvert av utsagnene nedenfor for å vise hvor enig eller uenig du er i utsagnet, med tanke på arbeid i sin alminnelighet ... C. Arbeidet er den viktigste aktiviteten for et menneske
9	v009	Spm3 Hovedansvarlig for husarbeid	discrete	numeric-1.0	2167	32	Er du den i din husholdning som har ansvaret for å gjøre vanlig husarbeid - som rengjøring, matlaging, klesvask osv.?
10	v027	Spm9 Foretrukket arbeidstid	discrete	numeric-1.0	2155	44	Hvis du kunne bestemme over din nåværende arbeidssituasjon, hva ville du foretrekke
11	v029	Spm11 Inntektsgivende arbeid	discrete	numeric-1.0	2166	33	Har du for tiden inntektsgivende arbeid? Vi er interessert i alt arbeid, selv om det bare dreier seg om noen få timer pr. uke.
12	v107	Spm54a Utsagn: Utføre oppgaver hjemme	discrete	numeric-1.0	1595	604	Nedenfor står noen utsagn om inntektsgivende arbeid. I hvilken grad er du enig eller uenig i hvert av utsagnene? ... A. Dersom det var mulig, ville jeg gjerne utføre en del av mine arbeidsoppgaver hjemme
13	v108	Spm54b Utsagn: Arb.giv vil ikke tillate arbeid hjemme	discrete	numeric-1.0	1599	600	Nedenfor står noen utsagn om inntektsgivende arbeid. I hvilken grad er du enig eller uenig i hvert av utsagnene? ... B. Jeg tror ikke arbeidsgivere vanligvis vil tillate ansatte å jobbe hjemme
14	v109	Spm54c Utsagn: Viktig å være til stede på jobb hver dag	discrete	numeric-1.0	1599	600	Nedenfor står noen utsagn om inntektsgivende arbeid. I hvilken grad er du enig eller uenig i hvert av utsagnene? ... C. Det er viktig å være til stede på jobben hver dag for å følge med i bedriftens virksomhet.
15	v110	Spm54d Utsagn: Alle kunne jobbe 1 dag pr. uke	discrete	numeric-1.0	1598	601	Nedenfor står noen utsagn om inntektsgivende arbeid. I hvilken grad er du enig eller uenig i hvert av utsagnene? ... D. Alle som kan og vil

#	Name	Label	Type	Format	Valid	Invalid	Question
							jobbe hjemme en dag i uken, bør ha anledning til dette.
16	v111	Spm54e Utsagn: Dårlig muligh. til forfremmelse for hj.arb	discrete	numeric-1.0	1589	610	Nedenfor står noen utsagn om inntektsgivende arbeid. I hvilken grad er du enig eller uenig i hvert av utsagnene? ... E. Det er dårligere muligheter til forfremmelse for dem som hovedsakelig utfører sitt yrke hjemme.

Group Arbeidsverdier

#	Name	Label	Type	Format	Valid	Invalid	Question
1	v010	Spm4a Viktig: Sikker jobb	discrete	numeric-1.0	2157	42	Sett kryss i en rute for hver av tingene på listen nedenfor for å vise hvor viktig du selv synes det er når du skal vurdere en jobb ... A. En sikker jobb
2	v011	Spm4b Viktig: Høy inntekt	discrete	numeric-1.0	2135	64	Sett kryss i en rute for hver av tingene på listen nedenfor for å vise hvor viktig du selv synes det er når du skal vurdere en jobb ... B. Høy inntekt
3	v012	Spm4c Viktig: Mulig å avansere	discrete	numeric-1.0	2121	78	Sett kryss i en rute for hver av tingene på listen nedenfor for å vise hvor viktig du selv synes det er når du skal vurdere en jobb ... C. Gode muligheter for å avansere
4	v013	Spm4d Viktig: Interessant jobb	discrete	numeric-1.0	2138	61	Sett kryss i en rute for hver av tingene på listen nedenfor for å vise hvor viktig du selv synes det er når du skal vurdere en jobb ... D. En interessant jobb
5	v014	Spm4e Viktig: Arbeide selvstendig	discrete	numeric-1.0	2142	57	Sett kryss i en rute for hver av tingene på listen nedenfor for å vise hvor viktig du selv synes det er når du skal vurdere en jobb ... E. En jobb der man kan arbeide selvstendig
6	v015	Spm4f Viktig: Hjelp andre	discrete	numeric-1.0	2136	63	Sett kryss i en rute for hver av tingene på listen nedenfor for å vise hvor viktig du selv synes det er når du skal vurdere en jobb ... F. En jobb der en kan hjelpe andre
7	v016	Spm4g Viktig: Samfunnsnyttig jobb	discrete	numeric-1.0	2138	61	Sett kryss i en rute for hver av tingene på listen nedenfor for å vise hvor viktig du selv synes det er når du skal vurdere en jobb ... G. En jobb som er samfunnsnyttig
8	v017	Spm4h Viktig: Fleksitid	discrete	numeric-1.0	2143	56	Sett kryss i en rute for hver av tingene på listen nedenfor for å vise hvor viktig du selv synes det er når du skal vurdere en jobb ... H. En jobb med fleksibel arbeidstid

Group Arbeidssituasjon og jobbkarakteristikk

#	Name	Label	Type	Format	Valid	Invalid	Question
1	v024	Spm8a Være ansatt eller selvstendig	discrete	numeric-1.0	2177	22	Sett at du var i arbeid og kunne velge mellom ulike slags jobber. Hvilke av de følgende valgmulighetene ville du selv foretrekke? ... A. Jeg ville foretrekke

#	Name	Label	Type	Format	Valid	Invalid	Question
2	v025	Spm8b Lite eller stort firma	discrete	numeric-1.0	2165	34	Sett at du var i arbeid og kunne velge mellom ulike slags jobber. Hvilke av de følgende valgmulighetene ville du selv foretrekke? ... B. Jeg ville foretrekke:
3	v026	Spm8c Jobbe i offentlig eller privat	discrete	numeric-1.0	2167	32	Sett at du var i arbeid og kunne velge mellom ulike slags jobber. Hvilke av de følgende valgmulighetene ville du selv foretrekke? ... C. Jeg ville foretrekke:
4	v032	Spm14a Utsagn om jobb: Trygg jobb	discrete	numeric-1.0	1635	564	Nedenfor finner du en rekke utsagn om hovedjobben din. Sett kryss i en rute på hver linje for å vise hvor enig eller uenig du er i at det passer på din jobb. ... A. Min jobb er trygg
5	v033	Spm14b Utsagn om jobb: Høy inntekt	discrete	numeric-1.0	1639	560	Nedenfor finner du en rekke utsagn om hovedjobben din. Sett kryss i en rute på hver linje for å vise hvor enig eller uenig du er i at det passer på din jobb. ... B. Min inntekt er høy
6	v034	Spm14c Utsagn om jobb: Store muligheter til forfremmelse	discrete	numeric-1.0	1636	563	Nedenfor finner du en rekke utsagn om hovedjobben din. Sett kryss i en rute på hver linje for å vise hvor enig eller uenig du er i at det passer på din jobb. ... C. Mine muligheter for forfremmelse er store
7	v035	Spm14d Utsagn om jobb: Interessant jobb	discrete	numeric-1.0	1634	565	Nedenfor finner du en rekke utsagn om hovedjobben din. Sett kryss i en rute på hver linje for å vise hvor enig eller uenig du er i at det passer på din jobb. ... D. Min jobb er interessant
8	v036	Spm14e Utsagn om jobb: Arbeid selvstendig	discrete	numeric-1.0	1637	562	Nedenfor finner du en rekke utsagn om hovedjobben din. Sett kryss i en rute på hver linje for å vise hvor enig eller uenig du er i at det passer på din jobb. ... E. Jeg kan arbeide selvstendig
9	v037	Spm14f Utsagn om jobb: Kan hjelpe andre	discrete	numeric-1.0	1638	561	Nedenfor finner du en rekke utsagn om hovedjobben din. Sett kryss i en rute på hver linje for å vise hvor enig eller uenig du er i at det passer på din jobb. ... F. I min jobb kan jeg hjelpe andre
10	v038	Spm14g Utsagn om jobb: Samfunnsnyttig jobb	discrete	numeric-1.0	1637	562	Nedenfor finner du en rekke utsagn om hovedjobben din. Sett kryss i en rute på hver linje for å vise hvor enig eller uenig du er i at det passer på din jobb. ... G. Min jobb er samfunnsnyttig
11	v039	Spm15a Arbeidsforhold: Utslitt etter jobb	discrete	numeric-1.0	1632	567	Nå kommer noen flere spørsmål om dine arbeidsforhold. Sett kryss i en rute på hver av linjene nedenfor for å angi hvor ofte det forekommer i din jobb. Hvor ofte... ... A. Er du utslitt når du kommer hjem fra jobben
12	v040	Spm15b Arbeidsforhold: Hardt fysisk arbeid	discrete	numeric-1.0	1629	570	Nå kommer noen flere spørsmål om dine arbeidsforhold. Sett kryss i en rute på hver av linjene nedenfor for å angi hvor ofte det forekommer i din jobb. Hvor ofte... ... B. Må du utføre hardt fysisk arbeid
13	v041	Spm15c Arbeidsforhold: Stress	discrete	numeric-1.0	1629	570	Nå kommer noen flere spørsmål om dine arbeidsforhold. Sett kryss i en rute på hver av linjene nedenfor for å angi hvor

#	Name	Label	Type	Format	Valid	Invalid	Question
							ofte det forekommer i din jobb. Hvor ofte... ... C. Kjennes arbeidet stressende
14	v042	Spm15d Arbeidsforhold: Risiko	discrete	numeric-1.0	1623	576	Nå kommer noen flere spørsmål om dine arbeidsforhold. Sett kryss i en rute på hver av linjene nedenfor for å angi hvor ofte det forekommer i din jobb. Hvor ofte... ... D. Arbeider du under risikofylte forhold
15	v043	Spm16 Hvem bestemmer arbeidstiden	discrete	numeric-1.0	1634	565	Hvilket av følgende utsagn beskriver best hvordan arbeidstiden din er bestemt?
16	v044	Spm17 Hvor jobber du	discrete	numeric-1.0	1634	565	Hvilket av følgende utsagn beskriver best hvor du jobber?
17	v045	Spm18 Jobbsituasjon	discrete	numeric-1.0	1629	570	Og hvilket av følgende utsagn beskriver best din nåværende jobbsituasjon?
18	v049	Spm21a Arbeidsforhold: Mellom ledelse og ansatte	discrete	numeric-1.0	1620	579	Hvordan vil du generelt beskrive forholdene på arbeidsplassen din... ... A. Mellom bedriftsledelsen og de ansatte
19	v050	Spm21b Arbeidsforhold: Mellom kolleger	discrete	numeric-1.0	1618	581	Hvordan vil du generelt beskrive forholdene på arbeidsplassen din... ... B. Mellom arbeidskamerater/kolleger
20	v085	Spm46 Deltar i viktige beslutninger	discrete	numeric-1.0	1624	575	Deltar du på noen måte, direkte eller som rådgiver, i beslutninger som er viktig for den virksomheten der du jobber?
21	v086	Spm47 Stilling	discrete	numeric-1.0	1607	592	Hvilken betegnelse passer best for din stilling?
22	v087	Spm48 Opprykk mht lønn og/el ansvar	discrete	numeric-1.0	1621	578	Har du i løpet av de siste år blitt forfremmet eller fått opprykk til en jobb med høyere lønn eller mer ansvar?
23	v088	Spm49a Deltar i besl. om: Antall ansatte	discrete	numeric-1.0	1603	596	De følgende spørsmål gjelder beslutninger som kan være viktige for virksomheten du driver eller er ansatt i. På hvilken måte deltar du selv i beslutninger om... ... A. Å øke eller minske antall ansatte?
24	v089	Spm49b Deltar i besl. om: Produksjon og salg	discrete	numeric-1.0	1576	623	De følgende spørsmål gjelder beslutninger som kan være viktige for virksomheten du driver eller er ansatt i. På hvilken måte deltar du selv i beslutninger om... ... B. Større endringer av hva som skal tilvirkes og selges, eller hva slags tjenester som skal utføres?
25	v090	Spm49c Deltar i besl. om: Arbeidsmetoder	discrete	numeric-1.0	1594	605	De følgende spørsmål gjelder beslutninger som kan være viktige for virksomheten du driver eller er ansatt i. På hvilken måte deltar du selv i beslutninger om... ... C. Større endringer i grunnleggende arbeidsmetoder og rutiner på hele eller større deler av virksomheten?
26	v091	Spm49d Deltar i besl. om: Budsjettfordelinger	discrete	numeric-1.0	1582	617	De følgende spørsmål gjelder beslutninger som kan være viktige for virksomheten du driver eller er ansatt i. På hvilken måte deltar du selv i beslutninger om... ... D. Budsjettets fordeling på ulike poster?
27	v092	Spm49e Deltar i besl. om: Arbeidstakt/omfang	discrete	numeric-1.0	1584	615	De følgende spørsmål gjelder beslutninger som kan være viktige

#	Name	Label	Type	Format	Valid	Invalid	Question
							for virksomheten du driver eller er ansatt i. På hvilken måte deltar du selv i beslutninger om... .. E. Å endre arbeidstakten eller omfanget av oppgavene på hele eller større deler av virksomheten?
28	v093	Spm49f Deltar i besl. om: Investeringer	discrete	numeric-1.0	1594	605	De følgende spørsmål gjelder beslutninger som kan være viktige for virksomheten du driver eller er ansatt i. På hvilken måte deltar du selv i beslutninger om... .. F. Å investere i nye maskiner og utstyr?
29	v094	Spm50a Jobbsituasjon: Krav om arbeid etter egne ideer	discrete	numeric-1.0	1604	595	I din jobbsituasjon, i hvilken grad... .. A. Krevs det at du gjennomfører arbeidet etter egne ideer?
30	v095	Spm50b Jobbsituasjon: Mulighet til å arbeide etter egne ideer	discrete	numeric-1.0	1607	592	I din jobbsituasjon, i hvilken grad... .. B. Har du muligheter til å gjennomføre arbeidet etter egne ideer?
31	v096	Spm50c Jobbsituasjon: Krav om planlegging av viktige arb. oppg.	discrete	numeric-1.0	1611	588	I din jobbsituasjon, i hvilken grad... .. C. Krevs det at du planlegger viktige arbeidsoppgaver?
32	v097	Spm50d Jobbsituasjon: Mulighet til å planlegge viktige oppg.	discrete	numeric-1.0	1605	594	I din jobbsituasjon, i hvilken grad... .. D. Har du muligheter til å planlegge viktige oppgaver?
33	v098	Spm51 Andre i samme type arb. opprykksmulighet	discrete	numeric-1.0	1586	613	Har ansatte i samme type stilling eller arbeid som du selv har, noen mulighet til å rykke opp til en jobb innen bedriften med bedre lønn eller mer ansvar?
34	v099	Spm52a Endringer i jobb mht: Ferdigheter	discrete	numeric-1.0	1581	618	Vi ønsker at du skal sammenligne nåværende jobb med det du gjorde for fem år siden. I hvilken grad har det skjedd endringer i din arbeidssituasjon knyttet til... .. A. Ferdigheter i jobben din
35	v100	Spm52b Endringer i jobb mht: Variasjon i arb. oppg.	discrete	numeric-1.0	1583	616	Vi ønsker at du skal sammenligne nåværende jobb med det du gjorde for fem år siden. I hvilken grad har det skjedd endringer i din arbeidssituasjon knyttet til... .. B. Variasjon i dine arbeidsoppgaver
36	v101	Spm52c Endringer i jobb mht: Kontroll over arbeid	discrete	numeric-1.0	1574	625	Vi ønsker at du skal sammenligne nåværende jobb med det du gjorde for fem år siden. I hvilken grad har det skjedd endringer i din arbeidssituasjon knyttet til... .. C. Kontroll over arbeidet
37	v102	Spm52d Endringer i jobb mht: Ansvar i arbeid	discrete	numeric-1.0	1579	620	Vi ønsker at du skal sammenligne nåværende jobb med det du gjorde for fem år siden. I hvilken grad har det skjedd endringer i din arbeidssituasjon knyttet til... .. D. Ansvar i ditt arbeid
38	v103	Spm52e Endringer i jobb mht: Stress på jobben	discrete	numeric-1.0	1587	612	Vi ønsker at du skal sammenligne nåværende jobb med det du gjorde for fem år siden. I hvilken grad har det skjedd endringer i din arbeidssituasjon knyttet til... .. E. Stress på jobben
39	v104	Spm52f Endringer i jobb mht: Kontroll av andres arbeid	discrete	numeric-1.0	1577	622	Vi ønsker at du skal sammenligne nåværende jobb med det du gjorde for fem år siden. I hvilken grad har det skjedd endringer i din arbeidssituasjon

#	Name	Label	Type	Format	Valid	Invalid	Question
							knyttet til... .. F. Kontroll over andres arbeid
40	v105	Spm52g Endringer i jobb mht: Kontroll over arb.tid	discrete	numeric-1.0	1578	621	Vi ønsker at du skal sammenligne nåværende jobb med det du gjorde for fem år siden. I hvilken grad har det skjedd endringer i din arbeidssituasjon knyttet til... .. G. Kontroll over egen arbeidstid
41	v106	Spm53 Bruk av datamaskin i daglig arbeid	discrete	numeric-1.0	1632	567	I hvilken grad inngår bruk av datamaskin i din daglige arbeidssituasjon?
42	v112	Spm55 Del av arb.dag til direktekontakt m kunder	discrete	numeric-1.0	1615	584	Hvor stor del av arbeidsdagen bruker du på direkte kontakt (inkl. telefonkontakt) med kunder/klienter/brukere?
43	v113	Spm56 Tid pr. kunde/klient/ bruker pr.dag	discrete	numeric-1.0	1580	619	Hvor lang tid bruker du vanligvis på hver enkelt kunde/klient/bruker pr. dag (inkl. telefonkontakt)?
44	v114	Spm57 Hvordan passer yrket for kvinner og menn	discrete	numeric-1.0	1634	565	Hvordan mener du at ditt hovedyrke passer for kvinner og menn?
45	v115	Spm58 Hovedkilde til livsopphold	discrete	numeric-1.0	2191	8	Betrakter du deg for tiden hovedsakelig som:

Group Syssetting

#	Name	Label	Type	Format	Valid	Invalid	Question
1	v028	Spm10 Hvor enkelt å finne passende jobb	discrete	numeric-1.0	2177	22	Hvis du søkte aktivt etter en jobb, hvor lett eller vanskelig tror du det ville være å finne en jobb som passet deg?
2	v063	Spm30 Hovedgrunn til at arb.forh. opphørte	discrete	numeric-2.0	393	1806	Hva var hovedgrunnen til at arbeidsforholdet opphørte?
3	v064	Spm31 Ønsker seg inntektsgivende arbeid	discrete	numeric-1.0	486	1713	Ønsker du deg inntektsgivende arbeid, enten nå eller senere?
4	v065	Spm32 Sannsynlighet for å finne seg jobb	discrete	numeric-1.0	476	1723	Hvor sannsynlig tror du det er at du kan finne deg en jobb?
5	v066	Spm33 Arbeidssøkende	discrete	numeric-1.0	493	1706	Er du for tiden arbeidssøkende?
6	v067	Spm34a Gjort for å finne jobb: Registrert seg ved Arbeidsformidlingen	discrete	numeric-1.0	401	1798	I løpet av de siste tolv månedene, har du gjort noe av følgende for å finne en jobb? ... A. Registrert deg ved Arbeidsformidlingen
7	v068	Spm34b Gjort for å finne jobb: Registrert seg ved et privat vikarbyrå	discrete	numeric-1.0	366	1833	I løpet av de siste tolv månedene, har du gjort noe av følgende for å finne en jobb? ... B. Registrert deg ved et privat vikarbyrå
8	v069	Spm34c Gjort for å finne jobb: Svart på stillingsannonser	discrete	numeric-1.0	372	1827	I løpet av de siste tolv månedene, har du gjort noe av følgende for å finne en jobb? ... C. Svart på stillingsannonser
9	v070	Spm34d Gjort for å finne jobb: Avertert etter arbeid	discrete	numeric-1.0	366	1833	I løpet av de siste tolv månedene, har du gjort noe av følgende for å finne en jobb? ... D. Avertert etter arbeid i aviser eller blader
10	v071	Spm34e Gjort for å finne jobb: Tatt direkte kontakt	discrete	numeric-1.0	383	1816	I løpet av de siste tolv månedene, har du gjort noe av følgende for å finne en jobb? ...E. Tatt direkte kontakt med arbeidsgivere

#	Name	Label	Type	Format	Valid	Invalid	Question
11	v072	Spm34f Gjort for å finne jobb: Bedt slekt/venner/kolleger om hjelp	discrete	numeric-1.0	377	1822	I løpet av de siste tolv månedene, har du gjort noe av følgende for å finne en jobb? ... F. Bedt slektninger, venner eller kolleger om hjelp til å finne en jobb

Group Arbeidsetikk og motivasjon

#	Name	Label	Type	Format	Valid	Invalid	Question
1	v030	Spm12 I min jobb...	discrete	numeric-1.0	1642	557	Hvilket av utsagnene nedenfor beskriver best hvordan du opplever jobben din? I min jobb....
2	v031	Spm13 Arbeidstid og lønn	discrete	numeric-1.0	1639	560	Tenk på arbeidstiden din (inkludert normal overtid) og hva du tjener i din hovedjobb. Hvis du måtte velge mellom de tre alternativene nedenfor, hvilket ville du foretrekke?

Group Opplæring og human capital

#	Name	Label	Type	Format	Valid	Invalid	Question
1	v046	Spm19 Bruk av tidligere erfaringer	discrete	numeric-1.0	1630	569	Hvor mye av tidligere arbeidserfaringer og jobbferdigheter kan du bruke i din nåværende jobb?
2	v047	Spm20a Viktig for jobbferdigheter: Skole	discrete	numeric-1.0	1525	674	Tenk nå på kunnskaper og ferdigheter du faktisk bruker i jobben din. Hvor viktig har følgende vært for å utvikle disse? ... A. Skole, høyskole eller universitetet (all skolegang)
3	v048	Spm20b Viktig for jobbferdigheter: Tidligere erfaring	discrete	numeric-1.0	1610	589	Tenk nå på kunnskaper og ferdigheter du faktisk bruker i jobben din. Hvor viktig har følgende vært for å utvikle disse? ... B. Opplæring og erfaring fra min nåværende eller tidligere jobb

Group Utkomme av arbeid

#	Name	Label	Type	Format	Valid	Invalid	Question
1	v051	Spm22 Hvor fornøyd i jobben	discrete	numeric-1.0	1642	557	Hvor fornøyd er du i jobben din?
2	v057	Spm24 Fravær fra jobb siste 6 mnd	discrete	numeric-1.0	1644	555	Omtrent hvor mange dager har du vært borte fra jobben de siste seks månedene? (Regn ikke med feriedager)
3	v058	Spm25 Sannsynlig å søke jobb i annen virksomhet	discrete	numeric-1.0	1643	556	Alt tatt i betraktning, hvor sannsynlig er det at du vil prøve å finne en jobb i en annen virksomhet i løpet av de neste tolv månedene?

Group Jobsikkerhet og oppsigelsesproblematikk

#	Name	Label	Type	Format	Valid	Invalid	Question
1	v059	Spm26 Bekymret for å miste jobb	discrete	numeric-1.0	1639	560	I hvilken grad er du bekymret over muligheten for å miste jobben din?
2	v118	Spm62 Oppsigelser: Gruppe gå først	discrete	numeric-1.0	2023	176	Hvis en virksomhet må gå til oppsigelser, hvilken gruppe

#	Name	Label	Type	Format	Valid	Invalid	Question
							arbeidstakere mener du bør miste jobben først?
3	v119	Spm63 Oppsigelser: Gruppe gå dernest	discrete	numeric-1.0	1906	293	Og hvilken gruppe arbeidstakere mener du deretter bør miste jobben?

Group Legitimt grunnlag for lønnsfastsettelse

#	Name	Label	Type	Format	Valid	Invalid	Question
1	v018	Spm5a Lønn etter: Hvor godt en gjør jobben	discrete	numeric-1.0	2151	48	Når det skal fastsettes lønn for to personer som har samme type arbeid, hvor viktig bør hvert av følgende forhold være ... A. Hvor godt en gjør jobben
2	v019	Spm5b Lønn etter: Forsørgelsesbyrde	discrete	numeric-1.0	2123	76	Når det skal fastsettes lønn for to personer som har samme type arbeid, hvor viktig bør hvert av følgende forhold være ... B. Hvilken forsørgelsesbyrde en har
3	v020	Spm5c Lønn etter: Utdanning	discrete	numeric-1.0	2144	55	Når det skal fastsettes lønn for to personer som har samme type arbeid, hvor viktig bør hvert av følgende forhold være ... C. Hvilken utdanning og formelle kvalifikasjoner en har
4	v021	Spm5d Lønn etter: Fartstid	discrete	numeric-1.0	2139	60	Når det skal fastsettes lønn for to personer som har samme type arbeid, hvor viktig bør hvert av følgende forhold være ... D. Hvor lenge en har vært i virksomheten

Group Ny teknologi

#	Name	Label	Type	Format	Valid	Invalid	Question
1	v022	Spm6 Ny teknologi føre til...	discrete	numeric-1.0	2173	26	Ny teknologi, som datamaskiner, roboter o.l., blir mer og mer utbredt i Norge. I løpet av de nærmeste årene, tror du slik ny teknologi vil føre til...
2	v023	Spm7 Ny teknologi gjøre arbeidet...	discrete	numeric-1.0	2175	24	I løpet av de nærmeste årene, tror du innføring av ny teknologi i Norge vil gjøre arbeid...

Group Organisasjonelle og karrieremessige forpliktelser

#	Name	Label	Type	Format	Valid	Invalid	Question
1	v052	Spm23a Påstand: Jobbe mer for at bedriften skal nå mål	discrete	numeric-1.0	1622	577	I hvilken grad er du enig eller uenig i følgende påstander? ... A. Jeg er villig til å jobbe mer enn jeg må, for å medvirke til at virksomheten jeg jobber i, når sine mål
2	v053	Spm23b Påstand: Stolt over å arbeide der jeg er	discrete	numeric-1.0	1626	573	I hvilken grad er du enig eller uenig i følgende påstander? ... B. Jeg er stolt over å arbeide der jeg er
3	v054	Spm23c Påstand: Ville bytte til annet type arbeid	discrete	numeric-1.0	1626	573	I hvilken grad er du enig eller uenig i følgende påstander? ... C. Hvis jeg fikk muligheten, ville jeg bytte til en annen type arbeid

#	Name	Label	Type	Format	Valid	Invalid	Question
4	v055	Spm23d Påstand: Ville avslått tilbud om bedre bet. jobb	discrete	numeric-1.0	1621	578	I hvilken grad er du enig eller uenig i følgende påstander? ... D. Jeg ville ha avslått et tilbud om en annen, bedre betalt jobb, for å kunne bli i min nåværende virksomhet
5	v056	Spm23e Påstand: Stolt av den type arbeid jeg gjør	discrete	numeric-1.0	1628	571	I hvilken grad er du enig eller uenig i følgende påstander? ... E. Jeg er stolt av den type arbeid jeg utfører

Group Holdninger til forsørgeransvarsfordeling

#	Name	Label	Type	Format	Valid	Invalid	Question
1	v116	Spm60 Deling forsørgeransvar, barn under 3 år	discrete	numeric-1.0	2156	43	Hvordan mener du forsørgeransvaret mellom ektefeller/samboere bør være dersom de har barn under tre år?
2	v117	Spm61 Folk flests holdning til forsørgeransvar, barn under 3 år	discrete	numeric-1.0	2156	43	Hvem tror du folk flest synes bør forsørge familien når barnet er under tre år?

Variables Description

Dataset contains 159 variable(s)

File : NSD0404

v001: Spm1a Mer tid til: Lønnet arbeid

Information	[Type= discrete] [Format=numeric] [Range= 1-8] [Missing=*/9]
Statistics [NW/ W]	[Valid=2084 /-] [Invalid=115 /-]
Literal question	Tenk deg at du kunne forandre måten du bruker din tid på ved å bruke mer tid på noen ting og mindre tid på andre. Av det som står på listen nedenfor, hva ville du gjerne bruke mer tid på, hva ville du bruke mindre tid på, og hva ville du bruke like mye tid på som nå? Hva med... ... A. Tid til lønnet arbeid
Post-question	Kun ett kryss pr. linje
Concepts	Time budgets, Time, Economic activity

Value	Label	Cases	Percentage
1	Mye mer	89	4.3%
2	Litt mer	246	11.8%
3	Samme	811	38.9%
4	Litt mindre	639	30.7%
5	Mye mindre	124	6.0%
8	Vet ikke	175	8.4%
9	Ubesvart	115	

Warning: these figures indicate the number of cases found in the data file. They cannot be interpreted as summary statistics of the population of interest.

v002: Spm1b Mer tid til: Husarbeid

Information	[Type= discrete] [Format=numeric] [Range= 1-8] [Missing=*/9]
Statistics [NW/ W]	[Valid=2082 /-] [Invalid=117 /-]
Literal question	Tenk deg at du kunne forandre måten du bruker din tid på ved å bruke mer tid på noen ting og mindre tid på andre. Av det som står på listen nedenfor, hva ville du gjerne bruke mer tid på, hva ville du bruke mindre tid på, og hva ville du bruke like mye tid på som nå? Hva med... ... B. Tid til husarbeid
Post-question	Kun ett kryss pr. linje
Concepts	Time budgets, Time, Housework

Value	Label	Cases	Percentage
1	Mye mer	43	2.1%
2	Litt mer	520	25.0%
3	Samme	992	47.6%
4	Litt mindre	343	16.5%
5	Mye mindre	126	6.1%
8	Vet ikke	58	2.8%
9	Ubesvart	117	

Warning: these figures indicate the number of cases found in the data file. They cannot be interpreted as summary statistics of the population of interest.

v003: Spm1c Mer tid til: Familien

Information	[Type= discrete] [Format=numeric] [Range= 1-8] [Missing=*/9]
Statistics [NW/ W]	[Valid=2115 /-] [Invalid=84 /-]
Literal question	Tenk deg at du kunne forandre måten du bruker din tid på ved å bruke mer tid på noen ting og mindre tid på andre. Av det som står på listen nedenfor, hva ville du gjerne bruke mer tid på, hva ville du bruke mindre tid på, og hva ville du bruke like mye tid på som nå? Hva med... ... C. Tid sammen med familien (Importert fra SPSS.

File : NSD0404**# v003: Spm1c Mer tid til: Familien**

Alle bruker- og system-missing er satt til 9)

Post-question Kun ett kryss pr. linje**Concepts** Time budgets, Time, Families, Interpersonal relations, Social interaction

Value	Label	Cases	Percentage
1	Mye mer	534	25.2%
2	Litt mer	916	43.3%
3	Samme	614	29.0%
4	Litt mindre	18	0.9%
5	Mye mindre	10	0.5%
8	Vet ikke	23	1.1%
9	Ubesvart	84	

*Warning: these figures indicate the number of cases found in the data file. They cannot be interpreted as summary statistics of the population of interest.***# v004: Spm1d Mer tid til: Venner****Information** [Type= discrete] [Format=numeric] [Range= 1-8] [Missing=*/9]**Statistics [NW/ W]** [Valid=2092 /-] [Invalid=107 /-]**Literat question** Tenk deg at du kunne forandre måten du bruker din tid på ved å bruke mer tid på noen ting og mindre tid på andre. Av det som står på listen nedenfor, hva ville du gjerne bruke mer tid på, hva ville du bruke mindre tid på, og hva ville du bruke like mye tid på som nå? Hva med...

... D. Tid sammen med venner

Post-question Kun ett kryss pr. linje**Concepts** Time budgets, Time, Friends, Interpersonal relations, Social interaction

Value	Label	Cases	Percentage
1	Mye mer	341	16.3%
2	Litt mer	1154	55.2%
3	Samme	536	25.6%
4	Litt mindre	35	1.7%
5	Mye mindre	9	0.4%
8	Vet ikke	17	0.8%
9	Ubesvart	107	

*Warning: these figures indicate the number of cases found in the data file. They cannot be interpreted as summary statistics of the population of interest.***# v005: Spm1e Mer tid til: Fritidsaktiviteter****Information** [Type= discrete] [Format=numeric] [Range= 1-8] [Missing=*/9]**Statistics [NW/ W]** [Valid=2099 /-] [Invalid=100 /-]**Literat question** Tenk deg at du kunne forandre måten du bruker din tid på ved å bruke mer tid på noen ting og mindre tid på andre. Av det som står på listen nedenfor, hva ville du gjerne bruke mer tid på, hva ville du bruke mindre tid på, og hva ville du bruke like mye tid på som nå? Hva med...

... E. Tid til fritidsaktiviteter

Post-question Kun ett kryss pr. linje**Concepts** Time budgets, Time

Value	Label	Cases	Percentage
1	Mye mer	376	17.9%
2	Litt mer	1032	49.2%

File : NSD0404

v005: Spm1e Mer tid til: Fritidsaktiviteter

Value	Label	Cases	Percentage
3	Samme	574	27.3%
4	Litt mindre	58	2.8%
5	Mye mindre	13	0.6%
8	Vet ikke	46	2.2%
9	Ubesvart	100	

Warning: these figures indicate the number of cases found in the data file. They cannot be interpreted as summary statistics of the population of interest.

v006: Spm2a Arbeid: Bare en måte å tjene penger

Information	[Type= discrete] [Format=numeric] [Range= 1-8] [Missing=*/9]
Statistics [NW/ W]	[Valid=2118 /-] [Invalid=81 /-]
Literal question	Sett kryss i bare en rute for hvert av utsagnene nedenfor for å vise hvor enig eller uenig du er i utsagnet, med tanke på arbeid i sin alminnelighet ... A. En jobb er bare en måte å tjene penger på, ikke noe mer
Post-question	Kun ett kryss pr. linje
Concepts	Labour and employment, Economic activity, Work attitude, Attitudes

Value	Label	Cases	Percentage
1	Sterkt enig	46	2.2%
2	Enig	199	9.4%
3	Verken eller	305	14.4%
4	Uenig	970	45.8%
5	Sterkt uenig	585	27.6%
8	Vet ikke	13	0.6%
9	Ubesvart	81	

Warning: these figures indicate the number of cases found in the data file. They cannot be interpreted as summary statistics of the population of interest.

v007: Spm2b Arbeid: Likt å ha, selv om ikke trenger pengene

Information	[Type= discrete] [Format=numeric] [Range= 1-8] [Missing=*/9]
Statistics [NW/ W]	[Valid=2128 /-] [Invalid=71 /-]
Literal question	Sett kryss i bare en rute for hvert av utsagnene nedenfor for å vise hvor enig eller uenig du er i utsagnet, med tanke på arbeid i sin alminnelighet ... B. Jeg ville likt å ha en jobb, selv om jeg ikke trengte pengene
Post-question	Kun ett kryss pr. linje
Concepts	Labour and employment, Economic activity, Work attitude, Attitudes

Value	Label	Cases	Percentage
1	Sterkt enig	269	12.6%
2	Enig	1253	58.9%
3	Verken eller	266	12.5%
4	Uenig	201	9.4%
5	Sterkt uenig	72	3.4%
8	Vet ikke	67	3.1%
9	Ubesvart	71	

Warning: these figures indicate the number of cases found in the data file. They cannot be interpreted as summary statistics of the population of interest.

File : NSD0404**# v008: Spm2c Arbeid: Viktigste aktivitet for et menneske**

Information	[Type= discrete] [Format=numeric] [Range= 1-8] [Missing=* /9]
Statistics [NW/ W]	[Valid=2153 /-] [Invalid=46 /-]
Literal question	Sett kryss i bare en rute for hvert av utsagnene nedenfor for å vise hvor enig eller uenig du er i utsagnet, med tanke på arbeid i sin alminnelighet ... C. Arbeidet er den viktigste aktiviteten for et menneske
Post-question	Kun ett kryss pr. linje
Concepts	Labour and employment, Economic activity, Work attitude, Attitudes

Value	Label	Cases	Percentage
1	Sterkt enig	255	11.8%
2	Enig	769	35.7%
3	Verken eller	519	24.1%
4	Uenig	464	21.6%
5	Sterkt uenig	119	5.5%
8	Vet ikke	27	1.3%
9	Ubesvart	46	

Warning: these figures indicate the number of cases found in the data file. They cannot be interpreted as summary statistics of the population of interest.

v009: Spm3 Hovedansvarlig for husarbeid

Information	[Type= discrete] [Format=numeric] [Range= 1-3] [Missing=* /9]
Statistics [NW/ W]	[Valid=2167 /-] [Invalid=32 /-]
Literal question	Er du den i din husholdning som har ansvaret for å gjøre vanlig husarbeid - som rengjøring, matlaging, klesvask osv.?
Post-question	Kun ett kryss mulig
Concepts	Housework, Domestic responsibilities

Value	Label	Cases	Percentage
1	Ja, jeg har hovedansvaret	957	44.2%
2	Ja, jeg har like mye ansvar som en annen i husholdningen	615	28.4%
3	Nei, en annen i husholdningen har hovedansvaret	595	27.5%
9	Ubesvart	32	

Warning: these figures indicate the number of cases found in the data file. They cannot be interpreted as summary statistics of the population of interest.

v010: Spm4a Viktig: Sikker jobb

Information	[Type= discrete] [Format=numeric] [Range= 1-8] [Missing=* /9]
Statistics [NW/ W]	[Valid=2157 /-] [Invalid=42 /-]
Literal question	Sett kryss i en rute for hver av tingene på listen nedenfor for å vise hvor viktig du selv synes det er når du skal vurdere en jobb ... A. En sikker jobb
Post-question	Kun ett kryss pr. linje
Concepts	Labour and employment, Economic activity, Work attitude, Attitudes

Value	Label	Cases	Percentage
1	Svært viktig	1197	55.5%
2	Viktig	833	38.6%
3	Verken eller	76	3.5%
4	Ikke viktig	38	1.8%

File : NSD0404**# v010: Spm4a Viktig: Sikker jobb**

Value	Label	Cases	Percentage
5	Ikke vikt. hele tatt	8	0.4%
8	Vet ikke	5	0.2%
9	Ubesvart	42	

Warning: these figures indicate the number of cases found in the data file. They cannot be interpreted as summary statistics of the population of interest.

v011: Spm4b Viktig: Høy inntekt

Information	[Type= discrete] [Format=numeric] [Range= 1-8] [Missing=*/9]
Statistics [NW/ W]	[Valid=2135 /-] [Invalid=64 /-]
Literal question	Sett kryss i en rute for hver av tingene på listen nedenfor for å vise hvor viktig du selv synes det er når du skal vurdere en jobb ... B. Høy inntekt
Post-question	Kun ett kryss pr. linje
Concepts	Labour and employment, Economic activity, Work attitude, Attitudes

Value	Label	Cases	Percentage
1	Svært viktig	204	9.6%
2	Viktig	1258	58.9%
3	Verken eller	526	24.6%
4	Ikke viktig	128	6.0%
5	Ikke vikt. hele tatt	10	0.5%
8	Vet ikke	9	0.4%
9	Ubesvart	64	

Warning: these figures indicate the number of cases found in the data file. They cannot be interpreted as summary statistics of the population of interest.

v012: Spm4c Viktig: Mulig å avansere

Information	[Type= discrete] [Format=numeric] [Range= 1-8] [Missing=*/9]
Statistics [NW/ W]	[Valid=2121 /-] [Invalid=78 /-]
Literal question	Sett kryss i en rute for hver av tingene på listen nedenfor for å vise hvor viktig du selv synes det er når du skal vurdere en jobb ... C. Gode muligheter for å avansere
Post-question	Kun ett kryss pr. linje
Concepts	Labour and employment, Economic activity, Work attitude, Attitudes

Value	Label	Cases	Percentage
1	Svært viktig	184	8.7%
2	Viktig	923	43.5%
3	Verken eller	627	29.6%
4	Ikke viktig	317	14.9%
5	Ikke vikt. hele tatt	43	2.0%
8	Vet ikke	27	1.3%
9	Ubesvart	78	

Warning: these figures indicate the number of cases found in the data file. They cannot be interpreted as summary statistics of the population of interest.

v013: Spm4d Viktig: Interessant jobb

Information	[Type= discrete] [Format=numeric] [Range= 1-8] [Missing=*/9]
Statistics [NW/ W]	[Valid=2138 /-] [Invalid=61 /-]

File : NSD0404**# v013: Spm4d Viktig: Interessant jobb**

Literal question Sett kryss i en rute for hver av tingene på listen nedenfor for å vise hvor viktig du selv synes det er når du skal vurdere en jobb

... D. En interessant jobb

Post-question Kun ett kryss pr. linje

Concepts Labour and employment, Economic activity, Work attitude, Attitudes

Value	Label	Cases	Percentage
1	Svært viktig	1066	49.9%
2	Viktig	1016	47.5%
3	Verken eller	43	2.0%
4	Ikke viktig	8	0.4%
5	Ikke vikt. hele tatt	1	0.0%
8	Vet ikke	4	0.2%
9	Ubesvart	61	

Warning: these figures indicate the number of cases found in the data file. They cannot be interpreted as summary statistics of the population of interest.

v014: Spm4e Viktig: Arbeide selvstendig

Information [Type= discrete] [Format=numeric] [Range= 1-8] [Missing=*/9]

Statistics [NW/ W] [Valid=2142 /-] [Invalid=57 /-]

Literal question Sett kryss i en rute for hver av tingene på listen nedenfor for å vise hvor viktig du selv synes det er når du skal vurdere en jobb

... E. En jobb der man kan arbeide selvstendig

Post-question Kun ett kryss pr. linje

Concepts Labour and employment, Economic activity, Work attitude, Attitudes

Value	Label	Cases	Percentage
1	Svært viktig	530	24.7%
2	Viktig	1189	55.5%
3	Verken eller	307	14.3%
4	Ikke viktig	96	4.5%
5	Ikke vikt. hele tatt	7	0.3%
8	Vet ikke	13	0.6%
9	Ubesvart	57	

Warning: these figures indicate the number of cases found in the data file. They cannot be interpreted as summary statistics of the population of interest.

v015: Spm4f Viktig: Hjelpe andre

Information [Type= discrete] [Format=numeric] [Range= 1-8] [Missing=*/9]

Statistics [NW/ W] [Valid=2136 /-] [Invalid=63 /-]

Literal question Sett kryss i en rute for hver av tingene på listen nedenfor for å vise hvor viktig du selv synes det er når du skal vurdere en jobb

... F. En jobb der en kan hjelpe andre

Post-question Kun ett kryss pr. linje

Concepts Labour and employment, Economic activity, Work attitude, Attitudes

Value	Label	Cases	Percentage
1	Svært viktig	329	15.4%

File : NSD0404**# v015: Spm4f Viktig: Hjelpe andre**

Value	Label	Cases	Percentage
2	Viktig	1062	49.7%
3	Verken eller	565	26.5%
4	Ikke viktig	137	6.4%
5	Ikke vikt. hele tatt	28	1.3%
8	Vet ikke	15	0.7%
9	Ubesvart	63	

Warning: these figures indicate the number of cases found in the data file. They cannot be interpreted as summary statistics of the population of interest.

v016: Spm4g Viktig: Samfunnsnyttig jobb

Information	[Type= discrete] [Format=numeric] [Range= 1-8] [Missing=*/9]
Statistics [NW/ W]	[Valid=2138 /-] [Invalid=61 /-]
Literal question	Sett kryss i en rute for hver av tingene på listen nedenfor for å vise hvor viktig du selv synes det er når du skal vurdere en jobb ... G. En jobb som er samfunnsnyttig
Post-question	Kun ett kryss pr. linje
Concepts	Labour and employment, Economic activity, Work attitude, Attitudes

Value	Label	Cases	Percentage
1	Svært viktig	308	14.4%
2	Viktig	1042	48.7%
3	Verken eller	573	26.8%
4	Ikke viktig	159	7.4%
5	Ikke vikt. hele tatt	32	1.5%
8	Vet ikke	24	1.1%
9	Ubesvart	61	

Warning: these figures indicate the number of cases found in the data file. They cannot be interpreted as summary statistics of the population of interest.

v017: Spm4h Viktig: Fleksitid

Information	[Type= discrete] [Format=numeric] [Range= 1-8] [Missing=*/9]
Statistics [NW/ W]	[Valid=2143 /-] [Invalid=56 /-]
Literal question	Sett kryss i en rute for hver av tingene på listen nedenfor for å vise hvor viktig du selv synes det er når du skal vurdere en jobb ... H. En jobb med fleksibel arbeidstid
Post-question	Kun ett kryss pr. linje
Concepts	Labour and employment, Economic activity, Work attitude, Attitudes

Value	Label	Cases	Percentage
1	Svært viktig	356	16.6%
2	Viktig	836	39.0%
3	Verken eller	527	24.6%
4	Ikke viktig	345	16.1%
5	Ikke vikt. hele tatt	58	2.7%
8	Vet ikke	21	1.0%
9	Ubesvart	56	

Warning: these figures indicate the number of cases found in the data file. They cannot be interpreted as summary statistics of the population of interest.

File : NSD0404**# v018: Spm5a Lønn etter: Hvor godt en gjør jobben**

Information	[Type= discrete] [Format=numeric] [Range= 1-8] [Missing=*/9]
Statistics [NW/ W]	[Valid=2151 /-] [Invalid=48 /-]
Literal question	Når det skal fastsettes lønn for to personer som har samme type arbeid, hvor viktig bør hvert av følgende forhold være ... A. Hvor godt en gjør jobben
Post-question	Kun ett kryss pr. linje
Concepts	Labour and employment, Economic activity, Wages, Wage determination

Value	Label	Cases	Percentage
1	Helt avgjørende	605	28.1%
2	Svært viktig	769	35.8%
3	Ganske viktig	602	28.0%
4	Ikke særlig viktig	102	4.7%
5	Ikke vikt. hele tatt	46	2.1%
8	Vet ikke	27	1.3%
9	Ubesvart	48	

Warning: these figures indicate the number of cases found in the data file. They cannot be interpreted as summary statistics of the population of interest.

v019: Spm5b Lønn etter: Forsørgelsesbyrde

Information	[Type= discrete] [Format=numeric] [Range= 1-8] [Missing=*/9]
Statistics [NW/ W]	[Valid=2123 /-] [Invalid=76 /-]
Literal question	Når det skal fastsettes lønn for to personer som har samme type arbeid, hvor viktig bør hvert av følgende forhold være ... B. Hvilken forsørgelsesbyrde en har
Post-question	Kun ett kryss pr. linje
Concepts	Labour and employment, Economic activity, Wages, Wage determination

Value	Label	Cases	Percentage
1	Helt avgjørende	53	2.5%
2	Svært viktig	176	8.3%
3	Ganske viktig	381	17.9%
4	Ikke særlig viktig	672	31.7%
5	Ikke vikt. hele tatt	778	36.6%
8	Vet ikke	63	3.0%
9	Ubesvart	76	

Warning: these figures indicate the number of cases found in the data file. They cannot be interpreted as summary statistics of the population of interest.

v020: Spm5c Lønn etter: Utdanning

Information	[Type= discrete] [Format=numeric] [Range= 1-8] [Missing=*/9]
Statistics [NW/ W]	[Valid=2144 /-] [Invalid=55 /-]
Literal question	Når det skal fastsettes lønn for to personer som har samme type arbeid, hvor viktig bør hvert av følgende forhold være ... C. Hvilken utdanning og formelle kvalifikasjoner en har
Post-question	Kun ett kryss pr. linje
Concepts	Labour and employment, Economic activity, Wages, Wage determination

Value	Label	Cases	Percentage
1	Helt avgjørende	341	15.9%

File : NSD0404**# v020: Spm5c Lønn etter: Utdanning**

Value	Label	Cases	Percentage
2	Svært viktig	664	31.0%
3	Ganske viktig	815	38.0%
4	Ikke særlig viktig	243	11.3%
5	Ikke vikt. hele tatt	64	3.0%
8	Vet ikke	17	0.8%
9	Ubesvart	55	

Warning: these figures indicate the number of cases found in the data file. They cannot be interpreted as summary statistics of the population of interest.

v021: Spm5d Lønn etter: Fartstid

Information	[Type= discrete] [Format=numeric] [Range= 1-8] [Missing=* /9]
Statistics [NW/ W]	[Valid=2139 /-] [Invalid=60 /-]
Literal question	Når det skal fastsettes lønn for to personer som har samme type arbeid, hvor viktig bør hvert av følgende forhold være ... D. Hvor lenge en har vært i virksomheten
Post-question	Kun ett kryss pr. linje
Concepts	Labour and employment, Economic activity, Wages, Wage determination

Value	Label	Cases	Percentage
1	Helt avgjørende	226	10.6%
2	Svært viktig	622	29.1%
3	Ganske viktig	868	40.6%
4	Ikke særlig viktig	325	15.2%
5	Ikke vikt. hele tatt	75	3.5%
8	Vet ikke	23	1.1%
9	Ubesvart	60	

Warning: these figures indicate the number of cases found in the data file. They cannot be interpreted as summary statistics of the population of interest.

v022: Spm6 Ny teknologi føre til...

Information	[Type= discrete] [Format=numeric] [Range= 1-8] [Missing=* /9]
Statistics [NW/ W]	[Valid=2173 /-] [Invalid=26 /-]
Literal question	Ny teknologi, som datamaskiner, roboter o.l., blir mer og mer utbredt i Norge. I løpet av de nærmeste årene, tror du slik ny teknologi vil føre til...
Post-question	Kun ett kryss mulig
Concepts	Technology, Technological change, Automation, Labour and employment, Attitudes

Value	Label	Cases	Percentage
1	Sterk vekst	54	2.5%
2	En viss vekst	397	18.3%
3	Ingen endring	221	10.2%
4	En viss nedgang	860	39.6%
5	Sterk nedgang	455	20.9%
8	Vet ikke	186	8.6%
9	Ubesvart	26	

Warning: these figures indicate the number of cases found in the data file. They cannot be interpreted as summary statistics of the population of interest.

v023: Spm7 Ny teknologi gjøre arbeidet...

Information	[Type= discrete] [Format=numeric] [Range= 1-8] [Missing=* /9]
--------------------	---

File : NSD0404**# v023: Spm7 Ny teknologi gjøre arbeidet...**

Statistics [NW/ W]	[Valid=2175 /-] [Invalid=24 /-]
---------------------------	---------------------------------

Literal question	I løpet av de nærmeste årene, tror du innføring av ny teknologi i Norge vil gjøre arbeid...
-------------------------	---

Post-question	Kun ett kryss mulig
----------------------	---------------------

Concepts	Technology, Technological change, Automation, Labour and employment, Attitudes
-----------------	--

Value	Label	Cases	Percentage
1	Mye mer interessant	310	14.3%
2	Litt mer interessant	771	35.4%
3	Verken mer eller mindre interessant	523	24.0%
4	Litt mindre interessant	199	9.1%
5	Mye mindre interessant	99	4.6%
8	Vet ikke	273	12.6%
9	Ubesvart	24	

Warning: these figures indicate the number of cases found in the data file. They cannot be interpreted as summary statistics of the population of interest.

v024: Spm8a Være ansatt eller selvstendig

Information	[Type= discrete] [Format=numeric] [Range= 1-8] [Missing=*/9]
--------------------	--

Statistics [NW/ W]	[Valid=2177 /-] [Invalid=22 /-]
---------------------------	---------------------------------

Literal question	Sett at du var i arbeid og kunne velge mellom ulike slags jobber. Hvilke av de følgende valgmulighetene ville du selv foretrekke?
-------------------------	---

... A. Jeg ville foretrekke

Post-question	Kun ett kryss mulig
----------------------	---------------------

Concepts	Labour and employment, Economic activity, Status in employment, Employees, Self-employed
-----------------	--

Value	Label	Cases	Percentage
1	Å være ansatt	1478	67.9%
2	Å være selvstendig	543	24.9%
8	Vet ikke	156	7.2%
9	Ubesvart	22	

Warning: these figures indicate the number of cases found in the data file. They cannot be interpreted as summary statistics of the population of interest.

v025: Spm8b Lite eller stort firma

Information	[Type= discrete] [Format=numeric] [Range= 1-8] [Missing=*/9]
--------------------	--

Statistics [NW/ W]	[Valid=2165 /-] [Invalid=34 /-]
---------------------------	---------------------------------

Literal question	Sett at du var i arbeid og kunne velge mellom ulike slags jobber. Hvilke av de følgende valgmulighetene ville du selv foretrekke?
-------------------------	---

... B. Jeg ville foretrekke:

Post-question	Kun ett kryss mulig
----------------------	---------------------

Concepts	Labour and employment, Economic activity, Status in employment
-----------------	--

Value	Label	Cases	Percentage
1	Arb. i lite firma	1275	58.9%
2	Arb. i stort firma	585	27.0%
8	Vet ikke	305	14.1%
9	Ubesvart	34	

Warning: these figures indicate the number of cases found in the data file. They cannot be interpreted as summary statistics of the population of interest.

File : NSD0404**# v026: Spm8c Jobbe i offentlig eller privat**

Information	[Type= discrete] [Format=numeric] [Range= 1-8] [Missing=*/9]
Statistics [NW/ W]	[Valid=2167 /-] [Invalid=32 /-]
Literal question	Sett at du var i arbeid og kunne velge mellom ulike slags jobber. Hvilke av de følgende valgmulighetene ville du selv foretrekke? ... C. Jeg ville foretrekke:
Post-question	Kun ett kryss mulig
Concepts	Labour and employment, Economic activity, Status in employment, Public sector, Private sector

Value	Label	Cases	Percentage
1	Arb. i privat virks.	1199	55.3%
2	Arb. i off. virks.	600	27.7%
8	Vet ikke	368	17.0%
9	Ubesvart	32	

Warning: these figures indicate the number of cases found in the data file. They cannot be interpreted as summary statistics of the population of interest.

v027: Spm9 Foretrukket arbeidstid

Information	[Type= discrete] [Format=numeric] [Range= 1-4] [Missing=*/9]
Statistics [NW/ W]	[Valid=2155 /-] [Invalid=44 /-]
Literal question	Hvis du kunne bestemme over din nåværende arbeidssituasjon, hva ville du foretrekke
Post-question	Kun ett kryss mulig
Concepts	Labour and employment, Working time, Time

Value	Label	Cases	Percentage
1	Heltidsjobb (30 timer i uken eller mer)	1187	55.1%
2	Deltidsjobb (10-29 timer i uken)	797	37.0%
3	Jobb med<10 t.uke	91	4.2%
4	Ingen betalt jobb	80	3.7%
9	Ubesvart	44	

Warning: these figures indicate the number of cases found in the data file. They cannot be interpreted as summary statistics of the population of interest.

v028: Spm10 Hvor enkelt å finne passende jobb

Information	[Type= discrete] [Format=numeric] [Range= 1-8] [Missing=*/9]
Statistics [NW/ W]	[Valid=2177 /-] [Invalid=22 /-]
Literal question	Hvis du søkte aktivt etter en jobb, hvor lett eller vanskelig tror du det ville være å finne en jobb som passet deg?
Post-question	Kun ett kryss mulig
Concepts	Labour and employment, Job hunting, Economic activity

Value	Label	Cases	Percentage
1	Svært lett	244	11.2%
2	Ganske lett	627	28.8%
3	Verken eller	485	22.3%
4	Ganske vanskelig	507	23.3%
5	Svært vanskelig	190	8.7%
8	Vet ikke	124	5.7%
9	Ubesvart	22	

Warning: these figures indicate the number of cases found in the data file. They cannot be interpreted as summary statistics of the population of interest.

File : NSD0404**# v029: Spm11 Inntektsgivende arbeid**

Information	[Type= discrete] [Format=numeric] [Range= 1-2] [Missing=*/9]
Statistics [NW/ W]	[Valid=2166 /-] [Invalid=33 /-]
Literal question	Har du for tiden inntektsgivende arbeid? Vi er interessert i alt arbeid, selv om det bare dreier seg om noen få timer pr. uke.
Post-question	Sykemelding, permisjon og arbeid som familiemedlem uten fast avtalt lønn, regnes som inntektsgivende arbeid. 1 - Gå til spørsmål 12 2 - Gå til spørsmål 27 De som ikke har inntektsgivende arbeid, fortsetter med spørsmål 27 på side 8.
Concepts	Labour and employment, Economic activity, Income

Value	Label	Cases	Percentage
1	Ja	1647	76.0%
2	Nei	519	24.0%
9	Ubesvart	33	

Warning: these figures indicate the number of cases found in the data file. They cannot be interpreted as summary statistics of the population of interest.

v030: Spm12 I min jobb...

Information	[Type= discrete] [Format=numeric] [Range= 1-8] [Missing=*/9]
Statistics [NW/ W]	[Valid=1642 /-] [Invalid=557 /-]
Pre-question	Til dem som har inntektsgivende arbeid. Dersom du har flere jobber, gi svar om hovedarbeidsforholdet.
Literal question	Hvilket av utsagnene nedenfor beskriver best hvordan du opplever jobben din? I min jobb....
Post-question	Kun ett kryss mulig
Concepts	Labour and employment, Work attitude, Attitudes

Value	Label	Cases	Percentage
1	Arbeider jeg bare så mye som jeg må	307	18.7%
2	rbeider jeg mye, men uten at det går ut over andre sider av livet mitt	475	28.9%
3	Det er svært viktig å gjøre så godt jeg kan, selv om det noen ganger går ut over andre sider	805	49.0%
8	Vet ikke	55	3.3%
9	Ubesvart	557	

Warning: these figures indicate the number of cases found in the data file. They cannot be interpreted as summary statistics of the population of interest.

v031: Spm13 Arbeidstid og lønn

Information	[Type= discrete] [Format=numeric] [Range= 1-8] [Missing=*/9]
Statistics [NW/ W]	[Valid=1639 /-] [Invalid=560 /-]
Pre-question	Til dem som har inntektsgivende arbeid. Dersom du har flere jobber, gi svar om hovedarbeidsforholdet.
Literal question	Tenk på arbeidstiden din (inkludert normal overtid) og hva du tjener i din hovedjobb. Hvis du måtte velge mellom de tre alternativene nedenfor, hvilket ville du foretrekke?
Post-question	Kun ett kryss mulig
Concepts	Labour and employment, Wages, Working time

Value	Label	Cases	Percentage
1	Mer tid og mer lønn	181	11.0%
2	Lik tid og lik lønn	1144	69.8%
3	Mindre tid og lønn	232	14.2%

File : NSD0404**# v031: Spm13 Arbeidstid og lønn**

Value	Label	Cases	Percentage
8	Vet ikke	82	5.0%
9	Ubesvart	560	

Warning: these figures indicate the number of cases found in the data file. They cannot be interpreted as summary statistics of the population of interest.

v032: Spm14a Utsagn om jobb: Trygg jobb

Information	[Type= discrete] [Format=numeric] [Range= 1-8] [Missing=* /9]
Statistics [NW/ W]	[Valid=1635 /-] [Invalid=564 /-]
Pre-question	Til dem som har inntektsgivende arbeid. Dersom du har flere jobber, gi svar om hovedarbeidsforholdet.
Literal question	Nedenfor finner du en rekke utsagn om hovedjobben din. Sett kryss i en rute på hver linje for å vise hvor enig eller uenig du er i at det passer på din jobb. ... A. Min jobb er trygg
Concepts	Labour and employment, Work attitude, Attitudes, Economic activity

Value	Label	Cases	Percentage
1	Sterkt enig	370	22.6%
2	Enig	760	46.5%
3	Verken eller	272	16.6%
4	Uenig	152	9.3%
5	Sterkt uenig	50	3.1%
8	Vet ikke	31	1.9%
9	Ubesvart	564	

Warning: these figures indicate the number of cases found in the data file. They cannot be interpreted as summary statistics of the population of interest.

v033: Spm14b Utsagn om jobb: Høy inntekt

Information	[Type= discrete] [Format=numeric] [Range= 1-8] [Missing=* /9]
Statistics [NW/ W]	[Valid=1639 /-] [Invalid=560 /-]
Pre-question	Til dem som har inntektsgivende arbeid. Dersom du har flere jobber, gi svar om hovedarbeidsforholdet.
Literal question	Nedenfor finner du en rekke utsagn om hovedjobben din. Sett kryss i en rute på hver linje for å vise hvor enig eller uenig du er i at det passer på din jobb. ... B. Min inntekt er høy
Concepts	Labour and employment, Work attitude, Attitudes, Economic activity

Value	Label	Cases	Percentage
1	Sterkt enig	39	2.4%
2	Enig	245	14.9%
3	Verken eller	447	27.3%
4	Uenig	630	38.4%
5	Sterkt uenig	273	16.7%
8	Vet ikke	5	0.3%
9	Ubesvart	560	

Warning: these figures indicate the number of cases found in the data file. They cannot be interpreted as summary statistics of the population of interest.

v034: Spm14c Utsagn om jobb: Store muligheter til fremme

Information	[Type= discrete] [Format=numeric] [Range= 1-8] [Missing=* /9]
--------------------	---

File : NSD0404**# v034: Spm14c Utsagn om jobb: Store muligheter til fremmelse**

Statistics [NW/ W]	[Valid=1636 /-] [Invalid=563 /-]
Pre-question	Til dem som har inntektsgivende arbeid. Dersom du har flere jobber, gi svar om hovedarbeidsforholdet.
Literal question	Nedenfor finner du en rekke utsagn om hovedjobben din. Sett kryss i en rute på hver linje for å vise hvor enig eller uenig du er i at det passer på din jobb. ... C. Mine muligheter for fremmelse er store
Concepts	Labour and employment, Work attitude, Attitudes, Economic activity

Value	Label	Cases	Percentage
1	Sterkt enig	28	1.7%
2	Enig	200	12.2%
3	Verken eller	475	29.0%
4	Uenig	604	36.9%
5	Sterkt uenig	289	17.7%
8	Vet ikke	40	2.4%
9	Ubesvart	563	

Warning: these figures indicate the number of cases found in the data file. They cannot be interpreted as summary statistics of the population of interest.

v035: Spm14d Utsagn om jobb: Interessant jobb

Information	[Type= discrete] [Format=numeric] [Range= 1-8] [Missing=*/9]
Statistics [NW/ W]	[Valid=1634 /-] [Invalid=565 /-]
Pre-question	Til dem som har inntektsgivende arbeid. Dersom du har flere jobber, gi svar om hovedarbeidsforholdet.
Literal question	Nedenfor finner du en rekke utsagn om hovedjobben din. Sett kryss i en rute på hver linje for å vise hvor enig eller uenig du er i at det passer på din jobb. ... D. Min jobb er interessant
Concepts	Labour and employment, Work attitude, Attitudes, Economic activity

Value	Label	Cases	Percentage
1	Sterkt enig	320	19.6%
2	Enig	895	54.8%
3	Verken eller	297	18.2%
4	Uenig	79	4.8%
5	Sterkt uenig	40	2.4%
8	Vet ikke	3	0.2%
9	Ubesvart	565	

Warning: these figures indicate the number of cases found in the data file. They cannot be interpreted as summary statistics of the population of interest.

v036: Spm14e Utsagn om jobb: Arbeid selvstendig

Information	[Type= discrete] [Format=numeric] [Range= 1-8] [Missing=*/9]
Statistics [NW/ W]	[Valid=1637 /-] [Invalid=562 /-]
Pre-question	Til dem som har inntektsgivende arbeid. Dersom du har flere jobber, gi svar om hovedarbeidsforholdet.
Literal question	Nedenfor finner du en rekke utsagn om hovedjobben din. Sett kryss i en rute på hver linje for å vise hvor enig eller uenig du er i at det passer på din jobb. ... E. Jeg kan arbeide selvstendig
Concepts	Labour and employment, Work attitude, Attitudes, Economic activity

File : NSD0404**# v036: Spm14e Utsagn om jobb: Arbeid selvstendig**

Value	Label	Cases	Percentage
1	Sterkt enig	448	27.4%
2	Enig	939	57.4%
3	Verken eller	160	9.8%
4	Uenig	79	4.8%
5	Sterkt uenig	9	0.5%
8	Vet ikke	2	0.1%
9	Ubesvart	562	

Warning: these figures indicate the number of cases found in the data file. They cannot be interpreted as summary statistics of the population of interest.

v037: Spm14f Utsagn om jobb: Kan hjelpe andre

Information	[Type= discrete] [Format=numeric] [Range= 1-8] [Missing=* /9]
Statistics [NW/ W]	[Valid=1638 /-] [Invalid=561 /-]
Pre-question	Til dem som har inntektsgivende arbeid. Dersom du har flere jobber, gi svar om hovedarbeidsforholdet.
Literal question	Nedenfor finner du en rekke utsagn om hovedjobben din. Sett kryss i en rute på hver linje for å vise hvor enig eller uenig du er i at det passer på din jobb. ... F. I min jobb kan jeg hjelpe andre
Concepts	Labour and employment, Work attitude, Attitudes, Economic activity

Value	Label	Cases	Percentage
1	Sterkt enig	378	23.1%
2	Enig	775	47.3%
3	Verken eller	305	18.6%
4	Uenig	123	7.5%
5	Sterkt uenig	40	2.4%
8	Vet ikke	17	1.0%
9	Ubesvart	561	

Warning: these figures indicate the number of cases found in the data file. They cannot be interpreted as summary statistics of the population of interest.

v038: Spm14g Utsagn om jobb: Samfunnsnyttig jobb

Information	[Type= discrete] [Format=numeric] [Range= 1-8] [Missing=* /9]
Statistics [NW/ W]	[Valid=1637 /-] [Invalid=562 /-]
Pre-question	Til dem som har inntektsgivende arbeid. Dersom du har flere jobber, gi svar om hovedarbeidsforholdet.
Literal question	Nedenfor finner du en rekke utsagn om hovedjobben din. Sett kryss i en rute på hver linje for å vise hvor enig eller uenig du er i at det passer på din jobb. ... G. Min jobb er samfunnsnyttig
Concepts	Labour and employment, Work attitude, Attitudes, Economic activity

Value	Label	Cases	Percentage
1	Sterkt enig	448	27.4%
2	Enig	690	42.2%
3	Verken eller	343	21.0%
4	Uenig	91	5.6%
5	Sterkt uenig	34	2.1%

File : NSD0404**# v038: Spm14g Utsagn om jobb: Samfunnsnyttig jobb**

Value	Label	Cases	Percentage
8	Vet ikke	31	1.9%
9	Ubesvart	562	

Warning: these figures indicate the number of cases found in the data file. They cannot be interpreted as summary statistics of the population of interest.

v039: Spm15a Arbeidsforhold: Utslitt etter jobb

Information	[Type= discrete] [Format=numeric] [Range= 1-8] [Missing=*/9]
Statistics [NW/ W]	[Valid=1632 /-] [Invalid=567 /-]
Pre-question	Til dem som har inntektsgivende arbeid. Dersom du har flere jobber, gi svar om hovedarbeidsforholdet.
Literal question	Nå kommer noen flere spørsmål om dine arbeidsforhold. Sett kryss i en rute på hver av linjene nedenfor for å angi hvor ofte det forekommer i din jobb. Hvor ofte... ... A. Er du utslitt når du kommer hjem fra jobben
Post-question	Kun ett kryss pr. linje
Concepts	Labour and employment, Working conditions

Value	Label	Cases	Percentage
1	Alltid	75	4.6%
2	Ofte	595	36.5%
3	Noen ganger	792	48.5%
4	Sjelden	148	9.1%
5	Aldri	21	1.3%
8	Vet ikke	1	0.1%
9	Ubesvart	567	

Warning: these figures indicate the number of cases found in the data file. They cannot be interpreted as summary statistics of the population of interest.

v040: Spm15b Arbeidsforhold: Hardt fysisk arbeid

Information	[Type= discrete] [Format=numeric] [Range= 1-8] [Missing=*/9]
Statistics [NW/ W]	[Valid=1629 /-] [Invalid=570 /-]
Pre-question	Til dem som har inntektsgivende arbeid. Dersom du har flere jobber, gi svar om hovedarbeidsforholdet.
Literal question	Nå kommer noen flere spørsmål om dine arbeidsforhold. Sett kryss i en rute på hver av linjene nedenfor for å angi hvor ofte det forekommer i din jobb. Hvor ofte... ... B. Må du utføre hardt fysisk arbeid
Post-question	Kun ett kryss pr. linje
Concepts	Labour and employment, Working conditions

Value	Label	Cases	Percentage
1	Alltid	90	5.5%
2	Ofte	294	18.0%
3	Noen ganger	394	24.2%
4	Sjelden	428	26.3%
5	Aldri	422	25.9%
8	Vet ikke	1	0.1%
9	Ubesvart	570	

Warning: these figures indicate the number of cases found in the data file. They cannot be interpreted as summary statistics of the population of interest.

File : NSD0404**# v041: Spm15c Arbeidsforhold: Stress**

Information	[Type= discrete] [Format=numeric] [Range= 1-8] [Missing=*/9]
Statistics [NW/ W]	[Valid=1629 /-] [Invalid=570 /-]
Pre-question	Til dem som har inntektsgivende arbeid. Dersom du har flere jobber, gi svar om hovedarbeidsforholdet.
Literat question	Nå kommer noen flere spørsmål om dine arbeidsforhold. Sett kryss i en rute på hver av linjene nedenfor for å angi hvor ofte det forekommer i din jobb. Hvor ofte... ... C. Kjennes arbeidet stressende
Post-question	Kun ett kryss pr. linje
Concepts	Labour and employment, Working conditions

Value	Label	Cases	Percentage
1	Alltid	66	4.1%
2	Ofte	528	32.4%
3	Noen ganger	827	50.8%
4	Sjelden	188	11.5%
5	Aldri	20	1.2%
8	Vet ikke	0	
9	Ubesvart	570	

Warning: these figures indicate the number of cases found in the data file. They cannot be interpreted as summary statistics of the population of interest.

v042: Spm15d Arbeidsforhold: Risiko

Information	[Type= discrete] [Format=numeric] [Range= 1-8] [Missing=*/9]
Statistics [NW/ W]	[Valid=1623 /-] [Invalid=576 /-]
Pre-question	Til dem som har inntektsgivende arbeid. Dersom du har flere jobber, gi svar om hovedarbeidsforholdet.
Literat question	Nå kommer noen flere spørsmål om dine arbeidsforhold. Sett kryss i en rute på hver av linjene nedenfor for å angi hvor ofte det forekommer i din jobb. Hvor ofte... ... D. Arbeider du under risikofylte forhold
Post-question	Kun ett kryss pr. linje
Concepts	Labour and employment, Working conditions

Value	Label	Cases	Percentage
1	Alltid	59	3.6%
2	Ofte	146	9.0%
3	Noen ganger	307	18.9%
4	Sjelden	462	28.5%
5	Aldri	630	38.8%
8	Vet ikke	19	1.2%
9	Ubesvart	576	

Warning: these figures indicate the number of cases found in the data file. They cannot be interpreted as summary statistics of the population of interest.

v043: Spm16 Hvem bestemmer arbeidstiden

Information	[Type= discrete] [Format=numeric] [Range= 1-3] [Missing=*/9]
Statistics [NW/ W]	[Valid=1634 /-] [Invalid=565 /-]
Pre-question	Til dem som har inntektsgivende arbeid. Dersom du har flere jobber, gi svar om hovedarbeidsforholdet.

File : NSD0404**# v043: Spm16 Hvem bestemmer arbeidstiden**

Literal question Hvilket av følgende utsagn beskriver best hvordan arbeidstiden din er bestemt?

Post-question Kun ett kryss mulig

Concepts Labour and employment, Working time

Value	Label	Cases	Percentage
1	Arbgeber bestemmer	801	49.0%
2	Litt frihet	687	42.0%
3	Står helt fritt	146	8.9%
9	Ubesvart	565	

Warning: these figures indicate the number of cases found in the data file. They cannot be interpreted as summary statistics of the population of interest.

v044: Spm17 Hvor jobber du

Information [Type= discrete] [Format=numeric] [Range= 1-4] [Missing=* /9]

Statistics [NW/ W] [Valid=1634 /-] [Invalid=565 /-]

Pre-question Til dem som har inntektsgivende arbeid.
Dersom du har flere jobber, gi svar om hovedarbeidsforholdet.

Literal question Hvilket av følgende utsagn beskriver best hvor du jobber?

Post-question Kun ett kryss mulig

Concepts Labour and employment, Workplace, Location

Value	Label	Cases	Percentage
1	Jeg jobber vanligvis på et fast sted utenfor hjemmet	1240	75.9%
2	Jeg jobber vanligvis hjemme	53	3.2%
3	Jeg jobber vanligvis deles av uken hjemme og deler av uken utenfor hjemmet	67	4.1%
4	Jeg jobber vanligvis på mange ulike steder	274	16.8%
9	Ubesvart	565	

Warning: these figures indicate the number of cases found in the data file. They cannot be interpreted as summary statistics of the population of interest.

v045: Spm18 Jobbsituasjon

Information [Type= discrete] [Format=numeric] [Range= 1-8] [Missing=* /9]

Statistics [NW/ W] [Valid=1629 /-] [Invalid=570 /-]

Pre-question Til dem som har inntektsgivende arbeid.
Dersom du har flere jobber, gi svar om hovedarbeidsforholdet.

Literal question Og hvilket av følgende utsagn beskriver best din nåværende jobbsituasjon?

Post-question Kun ett kryss mulig

Concepts Labour and employment, Employment, Clandestine employment, Economic activity

Value	Label	Cases	Percentage
1	Det er en jobb uten skriftlig kontrakt	134	8.2%
2	Det er en tidsavgrenset jobb av mindre enn 12 måneders varighet	100	6.1%
3	Det er en tidsavgrenset jobb av minst ett års varighet	87	5.3%
4	Det er en jobb uten tidsbegrensning	1244	76.4%
8	Vet ikke	64	3.9%
9	Ubesvart	570	

Warning: these figures indicate the number of cases found in the data file. They cannot be interpreted as summary statistics of the population of interest.

File : NSD0404**# v046: Spm19 Bruk av tidligere erfaringer**

Information	[Type= discrete] [Format=numeric] [Range= 1-8] [Missing=*/9]
Statistics [NW/ W]	[Valid=1630 /-] [Invalid=569 /-]
Pre-question	Til dem som har inntektsgivende arbeid. Dersom du har flere jobber, gi svar om hovedarbeidsforholdet.
Literal question	Hvor mye av tidligere arbeidserfaringer og jobbferdigheter kan du bruke i din nåværende jobb?
Post-question	Kun ett kryss mulig
Concepts	Labour and employment

Value	Label	Cases	Percentage
1	Nesten ingenting	169	10.4%
2	Litt	313	19.2%
3	Mye	526	32.3%
4	Nesten alt	573	35.2%
8	Vet ikke	49	3.0%
9	Ubesvart	569	

Warning: these figures indicate the number of cases found in the data file. They cannot be interpreted as summary statistics of the population of interest.

v047: Spm20a Viktig for jobbferdigheter: Skole

Information	[Type= discrete] [Format=numeric] [Range= 1-8] [Missing=*/9]
Statistics [NW/ W]	[Valid=1525 /-] [Invalid=674 /-]
Pre-question	Til dem som har inntektsgivende arbeid. Dersom du har flere jobber, gi svar om hovedarbeidsforholdet.
Literal question	Tenk nå på kunnskaper og ferdigheter du faktisk bruker i jobben din. Hvor viktig har følgende vært for å utvikle disse? ... A. Skole, høyskole eller universitetet (all skolegang)
Post-question	Kun ett kryss pr. linje
Concepts	Labour and employment, Ability, Education

Value	Label	Cases	Percentage
1	Svært viktig	334	21.9%
2	Viktig	575	37.7%
3	Verken eller	282	18.5%
4	Ikke viktig	124	8.1%
5	Ikke vikt. hele tatt	185	12.1%
8	Vet ikke	25	1.6%
9	Ubesvart	674	

Warning: these figures indicate the number of cases found in the data file. They cannot be interpreted as summary statistics of the population of interest.

v048: Spm20b Viktig for jobbferdigheter: Tidligere erfaring

Information	[Type= discrete] [Format=numeric] [Range= 1-8] [Missing=*/9]
Statistics [NW/ W]	[Valid=1610 /-] [Invalid=589 /-]
Pre-question	Til dem som har inntektsgivende arbeid. Dersom du har flere jobber, gi svar om hovedarbeidsforholdet.
Literal question	Tenk nå på kunnskaper og ferdigheter du faktisk bruker i jobben din. Hvor viktig har følgende vært for å utvikle disse? ... B. Opplæring og erfaring fra min nåværende eller tidligere jobb
Post-question	Kun ett kryss pr. linje

File : NSD0404**# v048: Spm20b Viktig for jobbferdigheter: Tidligere erfaring**

Concepts	Labour and employment, Ability, Education
-----------------	---

Value	Label	Cases	Percentage
1	Svært viktig	739	45.9%
2	Viktig	675	41.9%
3	Verken eller	108	6.7%
4	Ikke viktig	19	1.2%
5	Ikke vikt. hele tatt	41	2.5%
8	Vet ikke	28	1.7%
9	Ubesvart	589	

Warning: these figures indicate the number of cases found in the data file. They cannot be interpreted as summary statistics of the population of interest.

v049: Spm21a Arbeidsforhold: Mellom ledelse og ansatte

Information	[Type= discrete] [Format=numeric] [Range= 1-8] [Missing=* /9]
--------------------	---

Statistics [NW/ W]	[Valid=1620 /-] [Invalid=579 /-]
---------------------------	----------------------------------

Pre-question	Til dem som har inntektsgivende arbeid. Dersom du har flere jobber, gi svar om hovedarbeidsforholdet.
---------------------	--

Literal question	Hvordan vil du generelt beskrive forholdene på arbeidsplassen din... ... A. Mellom bedriftsledelsen og de ansatte
-------------------------	--

Post-question	Kun ett kryss pr. linje
----------------------	-------------------------

Concepts	Labour and employment, Working conditions
-----------------	---

Value	Label	Cases	Percentage
1	Svært gode	356	22.0%
2	Ganske gode	673	41.5%
3	Verken eller	351	21.7%
4	Ganske dårlige	124	7.7%
5	Svært dårlige	43	2.7%
8	Vet ikke	73	4.5%
9	Ubesvart	579	

Warning: these figures indicate the number of cases found in the data file. They cannot be interpreted as summary statistics of the population of interest.

v050: Spm21b Arbeidsforhold: Mellom kolleger

Information	[Type= discrete] [Format=numeric] [Range= 1-8] [Missing=* /9]
--------------------	---

Statistics [NW/ W]	[Valid=1618 /-] [Invalid=581 /-]
---------------------------	----------------------------------

Pre-question	Til dem som har inntektsgivende arbeid. Dersom du har flere jobber, gi svar om hovedarbeidsforholdet.
---------------------	--

Literal question	Hvordan vil du generelt beskrive forholdene på arbeidsplassen din... ... B. Mellom arbeidskamerater/kolleger
-------------------------	---

Post-question	Kun ett kryss pr. linje
----------------------	-------------------------

Concepts	Labour and employment, Working conditions
-----------------	---

Value	Label	Cases	Percentage
1	Svært gode	678	41.9%
2	Ganske gode	732	45.2%
3	Verken eller	118	7.3%

File : NSD0404**# v050: Spm21b Arbeidsforhold: Mellom kolleger**

Value	Label	Cases	Percentage
4	Ganske dårlige	23	1.4%
5	Svært dårlige	4	0.2%
8	Vet ikke	63	3.9%
9	Ubesvart	581	

Warning: these figures indicate the number of cases found in the data file. They cannot be interpreted as summary statistics of the population of interest.

# v051: Spm22 Hvor fornøyd i jobben			
Information	[Type= discrete] [Format=numeric] [Range= 1-8] [Missing=*/9]		
Statistics [NW/ W]	[Valid=1642 /-] [Invalid=557 /-]		
Pre-question	Til dem som har inntektsgivende arbeid. Dersom du har flere jobber, gi svar om hovedarbeidsforholdet.		
Literal question	Hvor fornøyd er du i jobben din?		
Post-question	Kun ett kryss mulig		
Concepts	Labour and employment, Workplace, Job satisfaction, Satisfaction, Working conditions		
Value	Label	Cases	Percentage
1	Absolutt fornøyd	166	10.1%
2	Svært fornøyd	436	26.6%
3	Ganske fornøyd	744	45.3%
4	Verken eller	201	12.2%
5	Ganske misfornøyd	75	4.6%
6	Svært misfornøyd	13	0.8%
7	Absolutt misfornøyd	4	0.2%
8	Vet ikke	3	0.2%
9	Ubesvart	557	
<i>Warning: these figures indicate the number of cases found in the data file. They cannot be interpreted as summary statistics of the population of interest.</i>			
# v052: Spm23a Påstand: Jobbe mer for at bedriften skal nå mål			
Information	[Type= discrete] [Format=numeric] [Range= 1-8] [Missing=*/9]		
Statistics [NW/ W]	[Valid=1622 /-] [Invalid=577 /-]		
Pre-question	Til dem som har inntektsgivende arbeid. Dersom du har flere jobber, gi svar om hovedarbeidsforholdet.		
Literal question	I hvilken grad er du enig eller uenig i følgende påstander? ... A. Jeg er villig til å jobbe mer enn jeg må, for å medvirke til at virksomheten jeg jobber i, når sine mål		
Post-question	Kun ett kryss pr. linje		
Concepts	Labour and employment, Job satisfaction, Workplace, Satisfaction, Working conditions		
Value	Label	Cases	Percentage
1	Sterkt enig	223	13.7%
2	Enig	732	45.1%
3	Verken eller	404	24.9%
4	Uenig	190	11.7%
5	Sterkt uenig	41	2.5%
8	Vet ikke	32	2.0%
9	Ubesvart	577	
<i>Warning: these figures indicate the number of cases found in the data file. They cannot be interpreted as summary statistics of the population of interest.</i>			
# v053: Spm23b Påstand: Stolt over å arbeide der jeg er			
Information	[Type= discrete] [Format=numeric] [Range= 1-8] [Missing=*/9]		
Statistics [NW/ W]	[Valid=1626 /-] [Invalid=573 /-]		
Pre-question	Til dem som har inntektsgivende arbeid. Dersom du har flere jobber, gi svar om hovedarbeidsforholdet.		
Literal question	I hvilken grad er du enig eller uenig i følgende påstander? ... B. Jeg er stolt over å arbeide der jeg er		

# v053: Spm23b Påstand: Stolt over å arbeide der jeg er			
Post-question	Kun ett kryss pr. linje		
Concepts	Labour and employment, Job satisfaction, Workplace, Satisfaction, Working conditions		
Value	Label	Cases	Percentage
1	Sterkt enig	222	13.7%
2	Enig	802	49.3%
3	Verken eller	479	29.5%
4	Uenig	89	5.5%
5	Sterkt uenig	24	1.5%
8	Vet ikke	10	0.6%
9	Ubesvart	573	
<i>Warning: these figures indicate the number of cases found in the data file. They cannot be interpreted as summary statistics of the population of interest.</i>			
# v054: Spm23c Påstand: Ville bytte til annet type arbeid			
Information	[Type= discrete] [Format=numeric] [Range= 1-8] [Missing=*/9]		
Statistics [NW/ W]	[Valid=1626 /-] [Invalid=573 /-]		
Pre-question	Til dem som har inntektsgivende arbeid. Dersom du har flere jobber, gi svar om hovedarbeidsforholdet.		
Literal question	I hvilken grad er du enig eller uenig i følgende påstander? ... C. Hvis jeg fikk muligheten, ville jeg bytte til en annen type arbeid		
Post-question	Kun ett kryss pr. linje		
Concepts	Labour and employment, Job satisfaction, Workplace, Satisfaction, Working conditions		
Value	Label	Cases	Percentage
1	Sterkt enig	117	7.2%
2	Enig	301	18.5%
3	Verken eller	424	26.1%
4	Uenig	513	31.5%
5	Sterkt uenig	189	11.6%
8	Vet ikke	82	5.0%
9	Ubesvart	573	
<i>Warning: these figures indicate the number of cases found in the data file. They cannot be interpreted as summary statistics of the population of interest.</i>			
# v055: Spm23d Påstand: Ville avslått tilbud om bedre bet. jobb			
Information	[Type= discrete] [Format=numeric] [Range= 1-8] [Missing=*/9]		
Statistics [NW/ W]	[Valid=1621 /-] [Invalid=578 /-]		
Pre-question	Til dem som har inntektsgivende arbeid. Dersom du har flere jobber, gi svar om hovedarbeidsforholdet.		
Literal question	I hvilken grad er du enig eller uenig i følgende påstander? ... D. Jeg ville ha avslått et tilbud om en annen, bedre betalt jobb, for å kunne bli i min nåværende virksomhet		
Post-question	Kun ett kryss pr. linje		
Concepts	Labour and employment, Job satisfaction, Workplace, Satisfaction, Working conditions		
Value	Label	Cases	Percentage
1	Sterkt enig	73	4.5%
2	Enig	240	14.8%
3	Verken eller	422	26.0%
4	Uenig	506	31.2%

# v055: Spm23d Påstand: Ville avslått tilbud om bedre bet. jobb			
Value	Label	Cases	Percentage
5	Sterkt uenig	232	14.3%
8	Vet ikke	148	9.1%
9	Ubesvart	578	
<i>Warning: these figures indicate the number of cases found in the data file. They cannot be interpreted as summary statistics of the population of interest.</i>			
# v056: Spm23e Påstand: Stolt av den type arbeid jeg gjør			
Information	[Type= discrete] [Format=numeric] [Range= 1-8] [Missing=* /9]		
Statistics [NW/ W]	[Valid=1628 /-] [Invalid=571 /-]		
Pre-question	Til dem som har inntektsgivende arbeid. Dersom du har flere jobber, gi svar om hovedarbeidsforholdet.		
Literal question	I hvilken grad er du enig eller uenig i følgende påstander? ... E. Jeg er stolt av den type arbeid jeg utfører		
Post-question	Kun ett kryss pr. linje		
Concepts	Labour and employment, Job satisfaction, Workplace, Satisfaction, Working conditions		
Value	Label	Cases	Percentage
1	Sterkt enig	291	17.9%
2	Enig	834	51.2%
3	Verken eller	403	24.8%
4	Uenig	67	4.1%
5	Sterkt uenig	16	1.0%
8	Vet ikke	17	1.0%
9	Ubesvart	571	
<i>Warning: these figures indicate the number of cases found in the data file. They cannot be interpreted as summary statistics of the population of interest.</i>			
# v057: Spm24 Fravær fra jobb siste 6 mnd			
Information	[Type= discrete] [Format=numeric] [Range= 1-8] [Missing=* /9]		
Statistics [NW/ W]	[Valid=1644 /-] [Invalid=555 /-]		
Pre-question	Til dem som har inntektsgivende arbeid. Dersom du har flere jobber, gi svar om hovedarbeidsforholdet.		
Literal question	Omtrent hvor mange dager har du vært borte fra jobben de siste seks månedene? (Regn ikke med feriedager)		
Post-question	Kun ett kryss mulig		
Concepts	Labour and employment, Working time, Attendance, Workplace		
Value	Label	Cases	Percentage
1	Mer enn 20 dager	86	5.2%
2	11 til 20 dager	45	2.7%
3	6 til 10 dager	68	4.1%
4	1 til 5 dager	543	33.0%
5	Ingen	875	53.2%
8	Vet ikke	27	1.6%
9	Ubesvart	555	
<i>Warning: these figures indicate the number of cases found in the data file. They cannot be interpreted as summary statistics of the population of interest.</i>			
# v058: Spm25 Sannsynlig å søke jobb i annen virksomhet			
Information	[Type= discrete] [Format=numeric] [Range= 1-8] [Missing=* /9]		
Statistics [NW/ W]	[Valid=1643 /-] [Invalid=556 /-]		
Pre-question	Til dem som har inntektsgivende arbeid.		

# v058: Spm25 Sannsynlig å søke jobb i annen virksomhet			
	Dersom du har flere jobber, gi svar om hovedarbeidsforholdet.		
Literal question	Alt tatt i betraktning, hvor sannsynlig er det at du vil prøve å finne en jobb i en annen virksomhet i løpet av de neste tolv månedene?		
Post-question	Kun ett kryss mulig		
Concepts	Labour and employment, Job changing, Employment		
Value	Label	Cases	Percentage
1	Svært sannsynlig	138	8.4%
2	Sannsynlig	221	13.5%
3	Usannsynlig	471	28.7%
4	Svært usannsynlig	696	42.4%
8	Vet ikke	117	7.1%
9	Ubesvart	556	
<i>Warning: these figures indicate the number of cases found in the data file. They cannot be interpreted as summary statistics of the population of interest.</i>			
# v059: Spm26 Bekymret for å miste jobb			
Information	[Type= discrete] [Format=numeric] [Range= 1-8] [Missing=*/9]		
Statistics [NW/ W]	[Valid=1639 /-] [Invalid=560 /-]		
Pre-question	Til dem som har inntektsgivende arbeid. Dersom du har flere jobber, gi svar om hovedarbeidsforholdet.		
Literal question	I hvilken grad er du bekymret over muligheten for å miste jobben din?		
Post-question	Kun ett kryss mulig De som har svart på spørsmål 12-26 fortsetter nå med spørsmål 36, side 9.		
Concepts	Labour and employment, Termination of service		
Value	Label	Cases	Percentage
1	Meget bekymret	67	4.1%
2	Noe bekymret	116	7.1%
3	Litt bekymret	321	19.6%
4	Ikke bekymret	1094	66.7%
8	Vet ikke	41	2.5%
9	Ubesvart	560	
<i>Warning: these figures indicate the number of cases found in the data file. They cannot be interpreted as summary statistics of the population of interest.</i>			
# v060: Spm27 Tidligere inntektsgivende arbeid			
Information	[Type= discrete] [Format=numeric] [Range= 1-2] [Missing=*/9]		
Statistics [NW/ W]	[Valid=511 /-] [Invalid=1688 /-]		
Pre-question	Til dem som ikke har inntektsgivende arbeid		
Literal question	Har du tidligere hatt inntektsgivende arbeid av minst ett års varighet?		
Post-question	1 - Gå til spørsmål 28 2 - Gå til spørsmål 31 Spørsmål 28-30: Til dem som har svart ja i spørsmål 27.		
Concepts	Labour and employment, Employment history, Economic activity, Status in employment		
Value	Label	Cases	Percentage
1	Ja	413	80.8%
2	Nei	98	19.2%
9	Ubesvart	1688	

v060: Spm27 Tidligere inntektsgivende arbeid*Warning: these figures indicate the number of cases found in the data file. They cannot be interpreted as summary statistics of the population of interest.***# v061: Spm28 Sluttår i siste arbeid**

Information	[Type= continuous] [Format=numeric] [Range= 1938-1997] [Missing=*9999]
Statistics [NW/ W]	[Valid=464 /-] [Invalid=1735 /-] [Mean=1988.623 /-] [StdDev=10.153 /-]
Pre-question	Til dem som ikke har inntektsgivende arbeid Til dem som har svart ja i spørsmål 27.
Literal question	Hvilket år sluttet du i ditt siste arbeid?
Post-question	Skriv årstallet
Concepts	Labour and employment, Employment history, Economic activity, Status in employment

v062: Spm29 Yrke i siste arbeid, ISCO 1988

Information	[Type= discrete] [Format=numeric] [Range= 0-9] [Missing=*99]
Statistics [NW/ W]	[Valid=384 /-] [Invalid=1815 /-]
Definition	Svarene er rekodet i henhold til den firesifrede standardiserte "ISCO1988" (International Standard Classification of Occupations) yrkeskoder. Her er bare første siffer i yrkeskoden tatt med.
Pre-question	Til dem som ikke har inntektsgivende arbeid Til dem som har svart ja i spørsmål 27.
Literal question	Hvilken yrkestittel har du (hovedyrke)? Kan du kort beskrive dine arbeidsoppgaver? Vennligst beskriv så presist som mulig.
Concepts	Labour and employment, Employment history, Economic activity, Status in employment, Occupations

Value	Label	Cases	Percentage
0	Militært arb	3	0.8%
1	Adm.ledere/politikere	41	10.7%
2	Akademiske yrker	25	6.5%
3	Teknikere	42	10.9%
4	Kontor/kundeservice	51	13.3%
5	Salgs-/serviceyrker	93	24.2%
6	Landbruk/fiske	21	5.5%
7	Håndverkere o.l.	35	9.1%
8	Anlegg/maskinoperatører	39	10.2%
9	Yrker u.krav til utd.	34	8.9%
99	Ubesvart	1815	

*Warning: these figures indicate the number of cases found in the data file. They cannot be interpreted as summary statistics of the population of interest.***# v063: Spm30 Hovedgrunn til at arb.forh. opphørte**

Information	[Type= discrete] [Format=numeric] [Range= 1-10] [Missing=*99]
Statistics [NW/ W]	[Valid=393 /-] [Invalid=1806 /-]
Pre-question	Til dem som ikke har inntektsgivende arbeid Til dem som har svart ja i spørsmål 27.
Literal question	Hva var hovedgrunnen til at arbeidsforholdet opphørte?
Post-question	Kun ett kryss mulig
Concepts	Labour and employment, Employment history, Termination of service

Value	Label	Cases	Percentage
1	Nådd pensjonsalder	85	21.6%
2	Valgt førtidspensj.	45	11.5%
3	Tvungen førtidspensj	6	1.5%

v063: Spm30 Hovedgrunn til at arb.forh. opphørte

Value	Label	Cases	Percentage
4	Arbeidsufør	115	29.3%
5	Arb.plass nedlagt	15	3.8%
6	Ble oppsagt	9	2.3%
7	Arb.avtale utløp	16	4.1%
8	Familieforpliktelser	38	9.7%
9	Giftemål	14	3.6%
10	Annet	50	12.7%
99	Ubesvart	1806	

Warning: these figures indicate the number of cases found in the data file. They cannot be interpreted as summary statistics of the population of interest.

v064: Spm31 Ønsker seg inntektsgivende arbeid

Information	[Type= discrete] [Format=numeric] [Range= 1-2] [Missing=*/9]
Statistics [NW/ W]	[Valid=486 /-] [Invalid=1713 /-]
Pre-question	Til dem som ikke har inntektsgivende arbeid
Literal question	Ønsker du deg inntektsgivende arbeid, enten nå eller senere?
Concepts	Labour and employment, Economic activity, Employment, Income

Value	Label	Cases	Percentage
1	Ja	246	50.6%
2	Nei	240	49.4%
9	Ubesvart	1713	

Warning: these figures indicate the number of cases found in the data file. They cannot be interpreted as summary statistics of the population of interest.

v065: Spm32 Sannsynlighet for å finne seg jobb

Information	[Type= discrete] [Format=numeric] [Range= 1-8] [Missing=*/9]
Statistics [NW/ W]	[Valid=476 /-] [Invalid=1723 /-]
Pre-question	Til dem som ikke har inntektsgivende arbeid
Literal question	Hvor sannsynlig tror du det er at du kan finne deg en jobb?
Post-question	Kun ett kryss mulig
Concepts	Labour and employment, Job hunting, Economic activity

Value	Label	Cases	Percentage
1	Svært sannsynlig	106	22.3%
2	Sannsynlig	98	20.6%
3	Usannsynlig	77	16.2%
4	Svært usannsynlig	139	29.2%
8	Vet ikke	56	11.8%
9	Ubesvart	1723	

Warning: these figures indicate the number of cases found in the data file. They cannot be interpreted as summary statistics of the population of interest.

v066: Spm33 Arbeidssøkende

Information	[Type= discrete] [Format=numeric] [Range= 1-2] [Missing=*/9]
Statistics [NW/ W]	[Valid=493 /-] [Invalid=1706 /-]
Pre-question	Til dem som ikke har inntektsgivende arbeid
Literal question	Er du for tiden arbeidssøkende?
Concepts	Labour and employment, Job hunting

v066: Spm33 Arbeidssøkende

Value	Label	Cases	Percentage
1	Ja	67	13.6%
2	Nei	426	86.4%
9	Ubesvart	1706	

Warning: these figures indicate the number of cases found in the data file. They cannot be interpreted as summary statistics of the population of interest.

v067: Spm34a Gjort for å finne jobb: Registrert seg ved Arbeidsformidlingen

Information	[Type= discrete] [Format=numeric] [Range= 1-3] [Missing=*/9]
Statistics [NW/ W]	[Valid=401 /-] [Invalid=1798 /-]
Pre-question	Til dem som ikke har inntektsgivende arbeid
Literal question	I løpet av de siste tolv månedene, har du gjort noe av følgende for å finne en jobb? ... A. Registrert deg ved Arbeidsformidlingen
Post-question	Kun ett kryss pr. linje
Concepts	Labour and employment, Job hunting, Economic activity, Employment, Employment opportunities, Employment programmes

Value	Label	Cases	Percentage
1	Nei	328	81.8%
2	Ja en eller to g.	49	12.2%
3	Ja mer enn to g.	24	6.0%
9	Ubesvart	1798	

Warning: these figures indicate the number of cases found in the data file. They cannot be interpreted as summary statistics of the population of interest.

v068: Spm34b Gjort for å finne jobb: Registrert seg ved et privat vikarbyrå

Information	[Type= discrete] [Format=numeric] [Range= 1-3] [Missing=*/9]
Statistics [NW/ W]	[Valid=366 /-] [Invalid=1833 /-]
Pre-question	Til dem som ikke har inntektsgivende arbeid
Literal question	I løpet av de siste tolv månedene, har du gjort noe av følgende for å finne en jobb? ... B. Registrert deg ved et privat vikarbyrå
Post-question	Kun ett kryss pr. linje
Concepts	Labour and employment, Job hunting, Economic activity, Employment, Employment opportunities, Employment programmes

Value	Label	Cases	Percentage
1	Nei	351	95.9%
2	Ja en eller to g.	10	2.7%
3	Ja mer enn to g.	5	1.4%
9	Ubesvart	1833	

Warning: these figures indicate the number of cases found in the data file. They cannot be interpreted as summary statistics of the population of interest.

v069: Spm34c Gjort for å finne jobb: Svart på stillingsannonser

Information	[Type= discrete] [Format=numeric] [Range= 1-3] [Missing=*/9]
Statistics [NW/ W]	[Valid=372 /-] [Invalid=1827 /-]
Pre-question	Til dem som ikke har inntektsgivende arbeid
Literal question	I løpet av de siste tolv månedene, har du gjort noe av følgende for å finne en jobb? ... C. Svart på stillingsannonser
Post-question	Kun ett kryss pr. linje

v069: Spm34c Gjort for å finne jobb: Svart på stillingsannonser

Concepts	Labour and employment, Job hunting, Economic activity, Employment, Employment opportunities, Employment programmes
-----------------	--

Value	Label	Cases	Percentage
1	Nei	301	80.9%
2	Ja en eller to g.	37	9.9%
3	Ja mer enn to g.	34	9.1%
9	Ubesvart	1827	

Warning: these figures indicate the number of cases found in the data file. They cannot be interpreted as summary statistics of the population of interest.

v070: Spm34d Gjort for å finne jobb: Avertert etter arbeid

Information	[Type= discrete] [Format=numeric] [Range= 1-3] [Missing=*/9]
--------------------	--

Statistics [NW/ W]	[Valid=366 /-] [Invalid=1833 /-]
---------------------------	----------------------------------

Pre-question	Til dem som ikke har inntektsgivende arbeid
---------------------	---

Literal question	I løpet av de siste tolv månedene, har du gjort noe av følgende for å finne en jobb?
-------------------------	--

... D. Avertert etter arbeid i aviser eller blader

Post-question	Kun ett kryss pr. linje
----------------------	-------------------------

Concepts	Labour and employment, Job hunting, Economic activity, Employment, Employment opportunities, Employment programmes
-----------------	--

Value	Label	Cases	Percentage
1	Nei	353	96.4%
2	Ja en eller to g.	3	0.8%
3	Ja mer enn to g.	10	2.7%
9	Ubesvart	1833	

Warning: these figures indicate the number of cases found in the data file. They cannot be interpreted as summary statistics of the population of interest.

v071: Spm34e Gjort for å finne jobb: Tatt direkte kontakt

Information	[Type= discrete] [Format=numeric] [Range= 1-3] [Missing=*/9]
--------------------	--

Statistics [NW/ W]	[Valid=383 /-] [Invalid=1816 /-]
---------------------------	----------------------------------

Pre-question	Til dem som ikke har inntektsgivende arbeid
---------------------	---

Literal question	I løpet av de siste tolv månedene, har du gjort noe av følgende for å finne en jobb?
-------------------------	--

...E. Tatt direkte kontakt med arbeidsgivere

Post-question	Kun ett kryss pr. linje
----------------------	-------------------------

Concepts	Labour and employment, Job hunting, Economic activity, Employment, Employment opportunities, Employment programmes
-----------------	--

Value	Label	Cases	Percentage
1	Nei	306	79.9%
2	Ja en eller to g.	45	11.7%
3	Ja mer enn to g.	32	8.4%
9	Ubesvart	1816	

Warning: these figures indicate the number of cases found in the data file. They cannot be interpreted as summary statistics of the population of interest.

v072: Spm34f Gjort for å finne jobb: Bedt slekt/venner/kolleger om hjelp

Information	[Type= discrete] [Format=numeric] [Range= 1-3] [Missing=*/9]
--------------------	--

Statistics [NW/ W]	[Valid=377 /-] [Invalid=1822 /-]
---------------------------	----------------------------------

Pre-question	Til dem som ikke har inntektsgivende arbeid
---------------------	---

Literal question	I løpet av de siste tolv månedene, har du gjort noe av følgende for å finne en jobb?
-------------------------	--

# v072: Spm34f Gjort for å finne jobb: Bedt slekt/venner/kolleger om hjelp			
	... F. Bedt slektninger, venner eller kolleger om hjelp til å finne en jobb		
Post-question	Kun ett kryss pr. linje		
Concepts	Labour and employment, Job hunting, Economic activity, Employment, Employment opportunities, Employment programmes		
Value	Label	Cases	Percentage
1	Nei	312	82.8%
2	Ja en eller to g.	41	10.9%
3	Ja mer enn to g.	24	6.4%
9	Ubesvart	1822	
<i>Warning: these figures indicate the number of cases found in the data file. They cannot be interpreted as summary statistics of the population of interest.</i>			
# v073: Spm35 Viktigste kilde til livsopphold			
Information	[Type= discrete] [Format=numeric] [Range= 1-7] [Missing=*/9]		
Statistics [NW/ W]	[Valid=481 /-] [Invalid=1718 /-]		
Pre-question	Til dem som ikke har inntektsgivende arbeid		
Literal question	Hva er din viktigste kilde til livsopphold?		
Post-question	Kun ett kryss mulig De som har svart på spørsmål 27-35, fortsetter nå med spørsmål 58 på side 14.		
Concepts	Labour and employment, Economic activity		
Value	Label	Cases	Percentage
1	Pensjon	253	52.6%
2	Arbledighetsstrygd	24	5.0%
3	Ektefelle samboer	71	14.8%
4	Andre familiemedl	30	6.2%
5	Trygd og sosialhjelp	45	9.4%
6	Tilfeldige arboppg.	1	0.2%
7	Annet	57	11.9%
9	Ubesvart	1718	
<i>Warning: these figures indicate the number of cases found in the data file. They cannot be interpreted as summary statistics of the population of interest.</i>			
# v074: Spm 36 Hovedyrke, ISCO 1988			
Information	[Type= discrete] [Format=numeric] [Range= 0-9] [Missing=*/99]		
Statistics [NW/ W]	[Valid=1602 /-] [Invalid=597 /-]		
Definition	Svarene er rekodet i henhold til den firesifrede standardiserte "ISCO1988" (International Standard Classification of Occupations) yrkeskoder. Her er bare første siffer i yrkeskoden tatt med.		
Pre-question	Til dem som har inntektsgivende arbeid. Vi er interessert i alt arbeid selv om det bare dreier seg om noen få timer pr. uke. Sykmelding, permisjon og arbeid som familiemedlem uten fast avtalt lønn, regnes som inntektsgivende arbeid.		
Literal question	Hvilken yrkestittel har du (hovedyrke)? Kan du kort beskrive dine arbeidsoppgaver? Vennligst beskriv så presist som mulig.		
Concepts	Labour and employment, Employment history, Occupational status, Breadwinners		
Value	Label	Cases	Percentage
0	Militært arb	4	0.2%
1	Adm.ledere/politikere	222	13.9%
2	Akademiske yrker	221	13.8%
3	Teknikere	309	19.3%

v074: Spm 36 Hovedyrke, ISCO 1988

Value	Label	Cases	Percentage
4	Kontor/kundeservice	144	9.0%
5	Salgs-/serviceyrker	311	19.4%
6	Landbruk/fiske	55	3.4%
7	Håndverkere o.l.	174	10.9%
8	Anlegg/maskinoperatører	92	5.7%
9	Yrker u.krav til utd.	70	4.4%
99	Ubesvart	597	

Warning: these figures indicate the number of cases found in the data file. They cannot be interpreted as summary statistics of the population of interest.

v075: Spm37 Bransje

Information	[Type= discrete] [Format=numeric] [Range= 1-10] [Missing=*/99]
Statistics [NW/ W]	[Valid=1593 /-] [Invalid=606 /-]
Pre-question	Til dem som har inntektsgivende arbeid. Vi er interessert i alt arbeid selv om det bare dreier seg om noen få timer pr. uke. Sykmelding, permisjon og arbeid som familiemedlem uten fast avtalt lønn, regnes som inntektsgivende arbeid.
Literal question	Innen hvilken næring/bransje arbeider du (hovedyrke)?
Post-question	Kun ett kryss mulig
Concepts	Labour and employment, Employment history, Industries

Value	Label	Cases	Percentage
1	Jordbruk,skogbruk	60	3.8%
2	Fiske,fangst	19	1.2%
3	Håndverk,industri..	362	22.7%
4	Handel,bank,forsikr.	187	11.7%
5	Privat tj.yting	120	7.5%
6	Luft,sjø,landtransp.	104	6.5%
7	Offentlig adm.	113	7.1%
8	Undervisn.forskning	144	9.0%
9	Off. tj.yting.	307	19.3%
10	Annen bransje	177	11.1%
99	Ubesvart	606	

Warning: these figures indicate the number of cases found in the data file. They cannot be interpreted as summary statistics of the population of interest.

v076: Spm38 Type virksomhet

Information	[Type= discrete] [Format=numeric] [Range= 1-9] [Missing=*/99]
Statistics [NW/ W]	[Valid=1605 /-] [Invalid=594 /-]
Pre-question	Til dem som har inntektsgivende arbeid. Vi er interessert i alt arbeid selv om det bare dreier seg om noen få timer pr. uke. Sykmelding, permisjon og arbeid som familiemedlem uten fast avtalt lønn, regnes som inntektsgivende arbeid.
Literal question	I hva slags virksomhet arbeider du (hovedyrke)?
Post-question	Kun ett kryss mulig
Concepts	Labour and employment, Employment history, Property, ownership and tenure, Businesses

Value	Label	Cases	Percentage
1	Personlig eid virks.	225	14.0%
2	Hoveds.priv. eid. as	600	37.4%
3	Hoveds.off. eid. as	92	5.7%
4	Kommunal virks.het	307	19.1%
5	Fylkeskomm.virks.het	110	6.9%

v076: Spm38 Type virksomhet

Value	Label	Cases	Percentage
6	Statlig virksomhet	183	11.4%
7	Humanitær org.	8	0.5%
8	Bransje,fag,yrk.org	27	1.7%
9	Annet	53	3.3%
99	Ubesvart	594	

Warning: these figures indicate the number of cases found in the data file. They cannot be interpreted as summary statistics of the population of interest.

v077: Spm39 Hvor mange i hele virksomheten

Information	[Type= discrete] [Format=numeric] [Range= 1-88] [Missing=*/99]
Statistics [NW/ W]	[Valid=1615 /-] [Invalid=584 /-]
Pre-question	Til dem som har inntektsgivende arbeid. Vi er interessert i alt arbeid selv om det bare dreier seg om noen få timer pr. uke. Sykmelding, permisjon og arbeid som familiemedlem uten fast avtalt lønn, regnes som inntektsgivende arbeid.
Literal question	Hvor mange arbeider i HELE virksomheten du er sysselsatt i (hovedyrke)?
Post-question	Kun ett kryss mulig
Concepts	Labour and employment, Employees, Working conditions, Workplace

Value	Label	Cases	Percentage
1	1-2	131	8.1%
2	3-5	100	6.2%
3	6-9	90	5.6%
4	10-50	284	17.6%
5	51-100	130	8.0%
6	101-500	254	15.7%
7	501-1000	95	5.9%
8	1001-10 000	222	13.7%
9	Flere enn 10 000	123	7.6%
88	Vet ikke	186	11.5%
99	Ubesvart	584	

Warning: these figures indicate the number of cases found in the data file. They cannot be interpreted as summary statistics of the population of interest.

v078: Spm40 Hvor mange ved daglig arbeidsplass

Information	[Type= discrete] [Format=numeric] [Range= 1-88] [Missing=*/99]
Statistics [NW/ W]	[Valid=1624 /-] [Invalid=575 /-]
Pre-question	Til dem som har inntektsgivende arbeid. Vi er interessert i alt arbeid selv om det bare dreier seg om noen få timer pr. uke. Sykmelding, permisjon og arbeid som familiemedlem uten fast avtalt lønn, regnes som inntektsgivende arbeid.
Literal question	Hvor mange arbeider ved din DAGLIGE arbeidsplass (hovedyrke)?
Post-question	Kun ett kryss mulig
Concepts	Labour and employment, Workplace, Employees

Value	Label	Cases	Percentage
1	1-2	200	12.3%
2	3-5	207	12.7%
3	6-9	197	12.1%
4	10-50	611	37.6%
5	51-100	171	10.5%
6	101-500	162	10.0%
7	501-1000	27	1.7%

# v078: Spm40 Hvor mange ved daglig arbeidsplass			
Value	Label	Cases	Percentage
8	1001-10 000	9	0.6%
9	Flere enn 10 000	2	0.1%
88	Vet ikke	38	2.3%
99	Ubesvart	575	
<i>Warning: these figures indicate the number of cases found in the data file. They cannot be interpreted as summary statistics of the population of interest.</i>			
# v079: Spm41 Arbeidstid pr. uke, timer			
Information	[Type= continuous] [Format=numeric] [Range= 2-98] [Missing=*/999]		
Statistics [NW/ W]	[Valid=1587 /-] [Invalid=612 /-] [Mean=37.006 /-] [StdDev=12.991 /-]		
Pre-question	Til dem som har inntektsgivende arbeid. Vi er interessert i alt arbeid selv om det bare dreier seg om noen få timer pr. uke. Sykmelding, permisjon og arbeid som familiemedlem uten fast avtalt lønn, regnes som inntektsgivende arbeid.		
Literal question	Hvor mange timer arbeider du vanligvis pr.uke i ditt hovedyrke? Regn også med betalte overtidstimer og ekstraarbeid hjemme i forbindelse med ditt hovedyrke		
Post-question	Timer pr. uke (kun ett tall pr. rute)		
Concepts	Labour and employment, Working time		
# v080: Spm42 Timer pr. uke til inntektsgivende arbeid hjemme			
Information	[Type= continuous] [Format=numeric] [Range= 0-98] [Missing=*/999]		
Statistics [NW/ W]	[Valid=893 /-] [Invalid=1306 /-] [Mean=4.655 /-] [StdDev=10.37 /-]		
Definition	Importert fra SPSS. Alle bruker- og system-missing er satt til 999		
Pre-question	Til dem som har inntektsgivende arbeid. Vi er interessert i alt arbeid selv om det bare dreier seg om noen få timer pr. uke. Sykmelding, permisjon og arbeid som familiemedlem uten fast avtalt lønn, regnes som inntektsgivende arbeid.		
Literal question	Dersom du utfører en del av ditt inntektsgivende arbeid i hjemmet, hvor mange timer pr.uke bruker du vanligvis på dette arbeidet?		
Post-question	Timer pr. uke (kun ett tall pr. rute)		
Concepts	Labour and employment, Home-based workers		
# v081: Spm43 Hvor ofte overtid			
Information	[Type= discrete] [Format=numeric] [Range= 1-3] [Missing=*/9]		
Statistics [NW/ W]	[Valid=1620 /-] [Invalid=579 /-]		
Pre-question	Til dem som har inntektsgivende arbeid. Vi er interessert i alt arbeid selv om det bare dreier seg om noen få timer pr. uke. Sykmelding, permisjon og arbeid som familiemedlem uten fast avtalt lønn, regnes som inntektsgivende arbeid.		
Literal question	Hvor ofte arbeider du overtid i ditt hovedyrke?		
Concepts	Labour and employment, Overtime, Working time, Time		
Value	Label	Cases	Percentage
1	Jevnlig	484	29.9%
2	Iblant	907	56.0%
3	Aldri	229	14.1%
9	Ubesvart	579	
<i>Warning: these figures indicate the number of cases found in the data file. They cannot be interpreted as summary statistics of the population of interest.</i>			
# v082: Spm44 Ansatt eller selvstendig			
Information	[Type= discrete] [Format=numeric] [Range= 1-4] [Missing=*/9]		
Statistics [NW/ W]	[Valid=1621 /-] [Invalid=578 /-]		
Pre-question	Til dem som har inntektsgivende arbeid. Vi er interessert i alt arbeid selv om det bare dreier seg om noen få timer pr. uke. Sykmelding, permisjon og arbeid som familiemedlem uten fast avtalt lønn, regnes som inntektsgivende arbeid.		

# v082: Spm44 Ansatt eller selvstendig			
Literal question	Er du i ditt hovedyrke...		
Post-question	Kun ett kryss mulig		
Concepts	Labour and employment, Status in employment, Economic activity, Self-employed, Employees		
Value	Label	Cases	Percentage
1	Ansatt	1440	88.8%
2	Selvst. med ansatte	64	3.9%
3	Selvst. uten ans.	93	5.7%
4	Familiemedlem	24	1.5%
9	Ubesvart	578	
<i>Warning: these figures indicate the number of cases found in the data file. They cannot be interpreted as summary statistics of the population of interest.</i>			
# v083: Spm45a Leder andre ansatte			
Information	[Type= discrete] [Format=numeric] [Range= 1-2] [Missing=* /9]		
Statistics [NW/ W]	[Valid=1629 /-] [Invalid=570 /-]		
Pre-question	Til dem som har inntektsgivende arbeid. Vi er interessert i alt arbeid selv om det bare dreier seg om noen få timer pr. uke. Sykmelding, permisjon og arbeid som familiemedlem uten fast avtalt lønn, regnes som inntektsgivende arbeid.		
Literal question	Innebærer ditt ordinære arbeid å lede andre ansatte, eller bestemme hva slags arbeid de skal utføre?		
Concepts	Labour and employment, Supervisory status, Status in employment		
Value	Label	Cases	Percentage
1	Nei	1158	71.1%
2	Ja	471	28.9%
9	Ubesvart	570	
<i>Warning: these figures indicate the number of cases found in the data file. They cannot be interpreted as summary statistics of the population of interest.</i>			
# v084: Spm45b Leder andre, antall			
Information	[Type= continuous] [Format=numeric] [Range= 1-500] [Missing=* /9999]		
Statistics [NW/ W]	[Valid=432 /-] [Invalid=1767 /-] [Mean=13.565 /-] [StdDev=34.699 /-]		
Definition	Importert fra SPSS. Alle bruker- og system-missing er satt til 9999		
Pre-question	Til dem som har inntektsgivende arbeid. Vi er interessert i alt arbeid selv om det bare dreier seg om noen få timer pr. uke. Sykmelding, permisjon og arbeid som familiemedlem uten fast avtalt lønn, regnes som inntektsgivende arbeid.		
Literal question	Skriv antall ansatte du leder:		
Post-question	Antall: (ett tall pr. rute)		
Concepts	Labour and employment, Supervisory status, Status in employment		
# v085: Spm46 Deltar i viktige beslutninger			
Information	[Type= discrete] [Format=numeric] [Range= 1-2] [Missing=* /9]		
Statistics [NW/ W]	[Valid=1624 /-] [Invalid=575 /-]		
Pre-question	Til dem som har inntektsgivende arbeid. Vi er interessert i alt arbeid selv om det bare dreier seg om noen få timer pr. uke. Sykmelding, permisjon og arbeid som familiemedlem uten fast avtalt lønn, regnes som inntektsgivende arbeid.		
Literal question	Deltar du på noen måte, direkte eller som rådgiver, i beslutninger som er viktig for den virksomheten der du jobber?		
Concepts	Labour and employment, Working conditions, Job characteristics, Workers participation		
Value	Label	Cases	Percentage
1	Ja	928	57.1%
2	Nei	696	42.9%
9	Ubesvart	575	

# v085: Spm46 Deltar i viktige beslutninger			
<i>Warning: these figures indicate the number of cases found in the data file. They cannot be interpreted as summary statistics of the population of interest.</i>			
# v086: Spm47 Stilling			
Information	[Type= discrete] [Format=numeric] [Range= 1-6] [Missing=*/9]		
Statistics [NW/ W]	[Valid=1607 /-] [Invalid=592 /-]		
Pre-question	Til dem som har inntektsgivende arbeid. Vi er interessert i alt arbeid selv om det bare dreier seg om noen få timer pr. uke. Sykmelding, permisjon og arbeid som familiemedlem uten fast avtalt lønn, regnes som inntektsgivende arbeid.		
Literal question	Hvilken betegnelse passer best for din stilling?		
Post-question	Kun ett kryss mulig		
Concepts	Labour and employment, Status in employment, Supervisory status, Employees		
Value	Label	Cases	Percentage
1	Vanlig ansatt	979	60.9%
2	Arbeidsleder,formann	159	9.9%
3	Lavere ledelse	156	9.7%
4	Mellomledelse	163	10.1%
5	Toppleidelse	87	5.4%
6	Øvre toppleidelse	63	3.9%
9	Ubesvart	592	
<i>Warning: these figures indicate the number of cases found in the data file. They cannot be interpreted as summary statistics of the population of interest.</i>			
# v087: Spm48 Opprykk mht lønn og/el ansvar			
Information	[Type= discrete] [Format=numeric] [Range= 1-8] [Missing=*/9]		
Statistics [NW/ W]	[Valid=1621 /-] [Invalid=578 /-]		
Pre-question	Til dem som har inntektsgivende arbeid. Vi er interessert i alt arbeid selv om det bare dreier seg om noen få timer pr. uke. Sykmelding, permisjon og arbeid som familiemedlem uten fast avtalt lønn, regnes som inntektsgivende arbeid.		
Literal question	Har du i løpet av de siste år blitt forfremmet eller fått opprykk til en jobb med høyere lønn eller mer ansvar?		
Concepts	Labour and employment, Promotion (job), Career development, Wages, Wage increases, Responsibility		
Value	Label	Cases	Percentage
1	Ja	399	24.6%
2	Nei	963	59.4%
8	Ikke aktuelt	259	16.0%
9	Ubesvart	578	
<i>Warning: these figures indicate the number of cases found in the data file. They cannot be interpreted as summary statistics of the population of interest.</i>			
# v088: Spm49a Deltar i besl. om: Antall ansatte			
Information	[Type= discrete] [Format=numeric] [Range= 1-5] [Missing=*/9]		
Statistics [NW/ W]	[Valid=1603 /-] [Invalid=596 /-]		
Pre-question	Til dem som har inntektsgivende arbeid. Vi er interessert i alt arbeid selv om det bare dreier seg om noen få timer pr. uke. Sykmelding, permisjon og arbeid som familiemedlem uten fast avtalt lønn, regnes som inntektsgivende arbeid.		
Literal question	De følgende spørsmål gjelder beslutninger som kan være viktige for virksomheten du driver eller er ansatt i. På hvilken måte deltar du selv i beslutninger om... ... A. Å øke eller minske antall ansatte?		
Post-question	Kun ett kryss pr. linje		
Concepts	Labour and employment, Decision making, Workers participation		
Value	Label	Cases	Percentage
1	Deltar ikke i beslut	977	60.9%

v088: Spm49a Deltar i besl. om: Antall ansatte

Value	Label	Cases	Percentage
2	Gir forslag	311	19.4%
3	Beslutn. må godkj.	71	4.4%
4	Stemmende gr.medl	121	7.5%
5	Tar beslutn. selv	123	7.7%
9	Ubesvart	596	

Warning: these figures indicate the number of cases found in the data file. They cannot be interpreted as summary statistics of the population of interest.

v089: Spm49b Deltar i besl. om: Produksjon og salg

Information	[Type= discrete] [Format=numeric] [Range= 1-5] [Missing=*/9]
Statistics [NW/ W]	[Valid=1576 /-] [Invalid=623 /-]
Pre-question	Til dem som har inntektsgivende arbeid. Vi er interessert i alt arbeid selv om det bare dreier seg om noen få timer pr. uke. Sykmelding, permisjon og arbeid som familiemedlem uten fast avtalt lønn, regnes som inntektsgivende arbeid.
Literal question	De følgende spørsmål gjelder beslutninger som kan være viktige for virksomheten du driver eller er ansatt i. På hvilken måte deltar du selv i beslutninger om... ... B. Større endringer av hva som skal tilvirkes og selges, eller hva slags tjenester som skal utføres?
Post-question	Kun ett kryss pr. linje
Concepts	Labour and employment, Decision making, Workers participation

Value	Label	Cases	Percentage
1	Deltar ikke i beslut	759	48.2%
2	Gir forslag	429	27.2%
3	Beslutn. må godkj.	95	6.0%
4	Stemmende gr.medl	167	10.6%
5	Tar beslutn. selv	126	8.0%
9	Ubesvart	623	











Warning: these figures indicate the number of cases found in the data file. They cannot be interpreted as summary statistics of the population of interest.

v090: Spm49c Deltar i besl. om: Arbeidsmetoder

Information	[Type= discrete] [Format=numeric] [Range= 1-5] [Missing=*/9]
Statistics [NW/ W]	[Valid=1594 /-] [Invalid=605 /-]
Pre-question	Til dem som har inntektsgivende arbeid. Vi er interessert i alt arbeid selv om det bare dreier seg om noen få timer pr. uke. Sykmelding, permisjon og arbeid som familiemedlem uten fast avtalt lønn, regnes som inntektsgivende arbeid.
Literal question	De følgende spørsmål gjelder beslutninger som kan være viktige for virksomheten du driver eller er ansatt i. På hvilken måte deltar du selv i beslutninger om... ... C. Større endringer i grunnleggende arbeidsmetoder og rutiner på hele eller større deler av virksomheten?
Post-question	Kun ett kryss pr. linje
Concepts	Labour and employment, Decision making, Workers participation

Value	Label	Cases	Percentage
1	Deltar ikke i beslut	625	39.2%
2	Gir forslag	543	34.1%
3	Beslutn. må godkj.	91	5.7%
4	Stemmende gr.medl	200	12.5%
5	Tar beslutn. selv	135	8.5%
9	Ubesvart	605	

Warning: these figures indicate the number of cases found in the data file. They cannot be interpreted as summary statistics of the population of interest.

# v091: Spm49d Deltar i besl. om: Budsjettfordelinger			
Information	[Type= discrete] [Format=numeric] [Range= 1-5] [Missing=* /9]		
Statistics [NW/ W]	[Valid=1582 /-] [Invalid=617 /-]		
Pre-question	Til dem som har inntektsgivende arbeid. Vi er interessert i alt arbeid selv om det bare dreier seg om noen få timer pr. uke. Sykmelding, permisjon og arbeid som familiemedlem uten fast avtalt lønn, regnes som inntektsgivende arbeid.		
Literal question	De følgende spørsmål gjelder beslutninger som kan være viktige for virksomheten du driver eller er ansatt i. På hvilken måte deltar du selv i beslutninger om... ... D. Budsjettets fordeling på ulike poster?		
Post-question	Kun ett kryss pr. linje		
Concepts	Labour and employment, Decision making, Workers participation		
Value	Label	Cases	Percentage
1	Deltar ikke i beslutningen	1028	 65.0%
2	Gir forslag	226	 14.3%
3	Tar beslutning som må godkjennes av høyere instans	79	 5.0%
4	Deltar som stemmende medlem i en gruppe	109	 6.9%
5	Tar selv beslutningen	140	 8.8%
9	Ubesvart	617	
<i>Warning: these figures indicate the number of cases found in the data file. They cannot be interpreted as summary statistics of the population of interest.</i>			
# v092: Spm49e Deltar i besl. om: Arbeidstakt/omfang			
Information	[Type= discrete] [Format=numeric] [Range= 1-5] [Missing=* /9]		
Statistics [NW/ W]	[Valid=1584 /-] [Invalid=615 /-]		
Definition	Importert fra SPSS. Alle bruker- og system-missing er satt til 9		
Pre-question	Til dem som har inntektsgivende arbeid. Vi er interessert i alt arbeid selv om det bare dreier seg om noen få timer pr. uke. Sykmelding, permisjon og arbeid som familiemedlem uten fast avtalt lønn, regnes som inntektsgivende arbeid.		
Literal question	De følgende spørsmål gjelder beslutninger som kan være viktige for virksomheten du driver eller er ansatt i. På hvilken måte deltar du selv i beslutninger om... ... E. Å endre arbeidstakten eller omfanget av oppgavene på hele eller større deler av virksomheten?		
Post-question	Kun ett kryss pr. linje		
Concepts	Labour and employment, Decision making, Workers participation		
Value	Label	Cases	Percentage
1	Deltar ikke i beslutningen	816	 51.5%
2	Gir forslag	402	 25.4%
3	Tar beslutning som må godkjennes av høyere instans	67	 4.2%
4	Deltar som stemmende medlem i en gruppe	160	 10.1%
5	Tar selv beslutningen	139	 8.8%
9	Ubesvart	615	
<i>Warning: these figures indicate the number of cases found in the data file. They cannot be interpreted as summary statistics of the population of interest.</i>			
# v093: Spm49f Deltar i besl. om: Investeringer			
Information	[Type= discrete] [Format=numeric] [Range= 1-5] [Missing=* /9]		
Statistics [NW/ W]	[Valid=1594 /-] [Invalid=605 /-]		
Definition	Importert fra SPSS. Alle bruker- og system-missing er satt til 9		
Pre-question	Til dem som har inntektsgivende arbeid. Vi er interessert i alt arbeid selv om det bare dreier seg om noen få timer pr. uke. Sykmelding, permisjon og arbeid som familiemedlem uten fast avtalt lønn, regnes som inntektsgivende arbeid.		

# v093: Spm49f Deltar i besl. om: Investeringer			
Literal question	De følgende spørsmål gjelder beslutninger som kan være viktige for virksomheten du driver eller er ansatt i. På hvilken måte deltar du selv i beslutninger om... ... F. Å investere i nye maskiner og utstyr?		
Post-question	Kun ett kryss pr. linje		
Concepts	Labour and employment, Decision making, Workers participation		
Value	Label	Cases	Percentage
1	Deltar ikke i beslutningen	635	39.8%
2	Gir forslag	567	35.6%
3	Tar beslutning som må godkjennes av høyere instans	112	7.0%
4	Deltar som stemmende medlem i en gruppe	137	8.6%
5	Tar selv beslutningen	143	9.0%
9	Ubesvart	605	
<i>Warning: these figures indicate the number of cases found in the data file. They cannot be interpreted as summary statistics of the population of interest.</i>			
# v094: Spm50a Jobbsituasjon: Krav om arbeid etter egne ideer			
Information	[Type= discrete] [Format=numeric] [Range= 1-4] [Missing=* /9]		
Statistics [NW/ W]	[Valid=1604 /-] [Invalid=595 /-]		
Pre-question	Til dem som har inntektsgivende arbeid. Vi er interessert i alt arbeid selv om det bare dreier seg om noen få timer pr. uke. Sykmelding, permisjon og arbeid som familiemedlem uten fast avtalt lønn, regnes som inntektsgivende arbeid.		
Literal question	I din jobbsituasjon, i hvilken grad.. ... A. Kreves det at du gjennomfører arbeidet etter egne ideer?		
Post-question	Kun ett kryss pr. linje		
Concepts	Labour and employment		
Value	Label	Cases	Percentage
1	Ikke i det hele tatt	168	10.5%
2	I liten grad	312	19.5%
3	I noen grad	637	39.7%
4	I høy grad	487	30.4%
9	Ubesvart	595	
<i>Warning: these figures indicate the number of cases found in the data file. They cannot be interpreted as summary statistics of the population of interest.</i>			
# v095: Spm50b Jobbsituasjon: Mulighet til å arbeide etter egne ideer			
Information	[Type= discrete] [Format=numeric] [Range= 1-4] [Missing=* /9]		
Statistics [NW/ W]	[Valid=1607 /-] [Invalid=592 /-]		
Pre-question	Til dem som har inntektsgivende arbeid. Vi er interessert i alt arbeid selv om det bare dreier seg om noen få timer pr. uke. Sykmelding, permisjon og arbeid som familiemedlem uten fast avtalt lønn, regnes som inntektsgivende arbeid.		
Literal question	I din jobbsituasjon, i hvilken grad.. ... B. Har du muligheter til å gjennomføre arbeidet etter egne ideer?		
Post-question	Kun ett kryss pr. linje		
Concepts	Labour and employment		
Value	Label	Cases	Percentage
1	Ikke i det hele tatt	113	7.0%
2	I liten grad	253	15.7%
3	I noen grad	685	42.6%
4	I høy grad	556	34.6%

# v095: Spm50b Jobbsituasjon: Mulighet til å arbeide etter egne ideer			
Value	Label	Cases	Percentage
9	Ubesvart	592	
<i>Warning: these figures indicate the number of cases found in the data file. They cannot be interpreted as summary statistics of the population of interest.</i>			
# v096: Spm50c Jobbsituasjon: Krav om planlegging av viktige arb.oppg			
Information	[Type= discrete] [Format=numeric] [Range= 1-4] [Missing=* /9]		
Statistics [NW/ W]	[Valid=1611 /-] [Invalid=588 /-]		
Pre-question	Til dem som har inntektsgivende arbeid. Vi er interessert i alt arbeid selv om det bare dreier seg om noen få timer pr. uke. Sykmelding, permisjon og arbeid som familiemedlem uten fast avtalt lønn, regnes som inntektsgivende arbeid.		
Literal question	I din jobbsituasjon, i hvilken grad.. ... C. Kreves det at du planlegger viktige arbeidsoppgaver?		
Post-question	Kun ett kryss pr. linje		
Concepts	Labour and employment		
Value	Label	Cases	Percentage
1	Ikke i det hele tatt	170	10.6%
2	I liten grad	243	15.1%
3	I noen grad	521	32.3%
4	I høy grad	677	42.0%
9	Ubesvart	588	
<i>Warning: these figures indicate the number of cases found in the data file. They cannot be interpreted as summary statistics of the population of interest.</i>			
# v097: Spm50d Jobbsituasjon: Mulighet til å planlegge viktige oppg.			
Information	[Type= discrete] [Format=numeric] [Range= 1-4] [Missing=* /9]		
Statistics [NW/ W]	[Valid=1605 /-] [Invalid=594 /-]		
Pre-question	Til dem som har inntektsgivende arbeid. Vi er interessert i alt arbeid selv om det bare dreier seg om noen få timer pr. uke. Sykmelding, permisjon og arbeid som familiemedlem uten fast avtalt lønn, regnes som inntektsgivende arbeid.		
Literal question	I din jobbsituasjon, i hvilken grad.. ... D. Har du muligheter til å planlegge viktige oppgaver?		
Post-question	Kun ett kryss pr. linje		
Concepts	Labour and employment		
Value	Label	Cases	Percentage
1	Ikke i det hele tatt	165	10.3%
2	I liten grad	284	17.7%
3	I noen grad	578	36.0%
4	I høy grad	578	36.0%
9	Ubesvart	594	
<i>Warning: these figures indicate the number of cases found in the data file. They cannot be interpreted as summary statistics of the population of interest.</i>			
# v098: Spm51 Andre i samme type arb. opprykksmulighet			
Information	[Type= discrete] [Format=numeric] [Range= 1-4] [Missing=* /9]		
Statistics [NW/ W]	[Valid=1586 /-] [Invalid=613 /-]		
Pre-question	Til dem som har inntektsgivende arbeid. Vi er interessert i alt arbeid selv om det bare dreier seg om noen få timer pr. uke. Sykmelding, permisjon og arbeid som familiemedlem uten fast avtalt lønn, regnes som inntektsgivende arbeid.		
Literal question	Har ansatte i samme type stilling eller arbeid som du selv har, noen mulighet til å rykke opp til en jobb innen bedriften med bedre lønn eller mer ansvar?		
Concepts	Labour and employment, Promotion (job), Wages, Wage increases		

v098: Spm51 Andre i samme type arb. opprykksmulighet

Value	Label	Cases	Percentage
1	Ja halvpart el. mer	93	5.9%
2	Ja men under halvpart	96	6.1%
3	Ja men bare noen få	786	49.6%
4	Nei, ingen	611	38.5%
9	Ubesvart	613	

Warning: these figures indicate the number of cases found in the data file. They cannot be interpreted as summary statistics of the population of interest.

v099: Spm52a Endringer i jobb mht: Ferdigheter

Information	[Type= discrete] [Format=numeric] [Range= 1-8] [Missing=*/9]
Statistics [NW/ W]	[Valid=1581 /-] [Invalid=618 /-]
Pre-question	Til dem som har inntektsgivende arbeid. Vi er interessert i alt arbeid selv om det bare dreier seg om noen få timer pr. uke. Sykmelding, permisjon og arbeid som familiemedlem uten fast avtalt lønn, regnes som inntektsgivende arbeid.
Literal question	Vi ønsker at du skal sammenligne nåværende jobb med det du gjorde for fem år siden. I hvilken grad har det skjedd endringer i din arbeidssituasjon knyttet til... ... A. Ferdigheter i jobben din
Post-question	Kun ett kryss pr. linje
Concepts	Labour and employment, Working conditions, Economic activity

Value	Label	Cases	Percentage
1	Økt mye	472	29.9%
2	Økt noe	637	40.3%
3	Ingen endring	277	17.5%
4	Minsket noe	32	2.0%
5	Minsket mye	13	0.8%
8	Ikke relevant	150	9.5%
9	Ubesvart	618	

Warning: these figures indicate the number of cases found in the data file. They cannot be interpreted as summary statistics of the population of interest.













v100: Spm52b Endringer i jobb mht: Variasjon i arb.oppg.

Information	[Type= discrete] [Format=numeric] [Range= 1-8] [Missing=*/9]
Statistics [NW/ W]	[Valid=1583 /-] [Invalid=616 /-]
Pre-question	Til dem som har inntektsgivende arbeid. Vi er interessert i alt arbeid selv om det bare dreier seg om noen få timer pr. uke. Sykmelding, permisjon og arbeid som familiemedlem uten fast avtalt lønn, regnes som inntektsgivende arbeid.
Literal question	Vi ønsker at du skal sammenligne nåværende jobb med det du gjorde for fem år siden. I hvilken grad har det skjedd endringer i din arbeidssituasjon knyttet til... ... B. Variasjon i dine arbeidsoppgaver
Post-question	Kun ett kryss pr. linje
Concepts	Labour and employment, Working conditions, Economic activity

Value	Label	Cases	Percentage
1	Økt mye	349	22.0%
2	Økt noe	574	36.3%
3	Ingen endring	437	27.6%
4	Minsket noe	56	3.5%
5	Minsket mye	31	2.0%
8	Ikke relevant	136	8.6%
9	Ubesvart	616	

v100: Spm52b Endringer i jobb mht: Variasjon i arb.oppg.

Warning: these figures indicate the number of cases found in the data file. They cannot be interpreted as summary statistics of the population of interest.

# v101: Spm52c Endringer i jobb mht: Kontroll over arbeid			
Information	[Type= discrete] [Format=numeric] [Range= 1-8] [Missing=*/9]		
Statistics [NW/ W]	[Valid=1574 /-] [Invalid=625 /-]		
Pre-question	Til dem som har inntektsgivende arbeid. Vi er interessert i alt arbeid selv om det bare dreier seg om noen få timer pr. uke. Sykmelding, permisjon og arbeid som familiemedlem uten fast avtalt lønn, regnes som inntektsgivende arbeid.		
Literal question	Vi ønsker at du skal sammenligne nåværende jobb med det du gjorde for fem år siden. I hvilken grad har det skjedd endringer i din arbeidssituasjon knyttet til... ... C. Kontroll over arbeidet		
Post-question	Kun ett kryss pr. linje		
Concepts	Labour and employment, Working conditions, Economic activity		
Value	Label	Cases	Percentage
1	Økt mye	306	 19.4%
2	Økt noe	467	 29.7%
3	Ingen endring	565	 35.9%
4	Minsket noe	68	 4.3%
5	Minsket mye	26	 1.7%
8	Ikke relevant	142	 9.0%
9	Ubesvart	625	
<i>Warning: these figures indicate the number of cases found in the data file. They cannot be interpreted as summary statistics of the population of interest.</i>			
# v102: Spm52d Endringer i jobb mht: Ansvar i arbeid			
Information	[Type= discrete] [Format=numeric] [Range= 1-8] [Missing=*/9]		
Statistics [NW/ W]	[Valid=1579 /-] [Invalid=620 /-]		
Pre-question	Til dem som har inntektsgivende arbeid. Vi er interessert i alt arbeid selv om det bare dreier seg om noen få timer pr. uke. Sykmelding, permisjon og arbeid som familiemedlem uten fast avtalt lønn, regnes som inntektsgivende arbeid.		
Literal question	Vi ønsker at du skal sammenligne nåværende jobb med det du gjorde for fem år siden. I hvilken grad har det skjedd endringer i din arbeidssituasjon knyttet til... ... D. Ansvar i ditt arbeid		
Post-question	Kun ett kryss pr. linje		
Concepts	Labour and employment, Working conditions, Economic activity		
Value	Label	Cases	Percentage
1	Økt mye	386	 24.4%
2	Økt noe	460	 29.1%
3	Ingen endring	527	 33.4%
4	Minsket noe	43	 2.7%
5	Minsket mye	32	 2.0%
8	Ikke relevant	131	 8.3%
9	Ubesvart	620	
<i>Warning: these figures indicate the number of cases found in the data file. They cannot be interpreted as summary statistics of the population of interest.</i>			
# v103: Spm52e Endringer i jobb mht: Stress på jobben			
Information	[Type= discrete] [Format=numeric] [Range= 1-8] [Missing=*/9]		
Statistics [NW/ W]	[Valid=1587 /-] [Invalid=612 /-]		
Pre-question	Til dem som har inntektsgivende arbeid. Vi er interessert i alt arbeid selv om det bare dreier seg om noen få timer pr. uke. Sykmelding, permisjon og arbeid som familiemedlem uten fast avtalt lønn, regnes som inntektsgivende arbeid.		
Literal question	Vi ønsker at du skal sammenligne nåværende jobb med det du gjorde for fem år siden. I hvilken grad har det skjedd endringer i din arbeidssituasjon knyttet til...		

# v103: Spm52e Endringer i jobb mht: Stress på jobben			
	... E. Stress på jobben		
Post-question	Kun ett kryss pr. linje		
Concepts	Labour and employment, Working conditions, Economic activity		
Value	Label	Cases	Percentage
1	Økt mye	266	16.8%
2	Økt noe	552	34.8%
3	Ingen endring	471	29.7%
4	Minsket noe	105	6.6%
5	Minsket mye	57	3.6%
8	Ikke relevant	136	8.6%
9	Ubesvart	612	
<i>Warning: these figures indicate the number of cases found in the data file. They cannot be interpreted as summary statistics of the population of interest.</i>			
# v104: Spm52f Endringer i jobb mht: Kontroll av andres arbeid			
Information	[Type= discrete] [Format=numeric] [Range= 1-8] [Missing=*/9]		
Statistics [NW/ W]	[Valid=1577 /-] [Invalid=622 /-]		
Pre-question	Til dem som har inntektsgivende arbeid. Vi er interessert i alt arbeid selv om det bare dreier seg om noen få timer pr. uke. Sykmelding, permisjon og arbeid som familiemedlem uten fast avtalt lønn, regnes som inntektsgivende arbeid.		
Literal question	Vi ønsker at du skal sammenligne nåværende jobb med det du gjorde for fem år siden. I hvilken grad har det skjedd endringer i din arbeidssituasjon knyttet til... ... F. Kontroll over andres arbeid		
Post-question	Kun ett kryss pr. linje		
Concepts	Labour and employment, Working conditions, Economic activity		
Value	Label	Cases	Percentage
1	Økt mye	104	6.6%
2	Økt noe	255	16.2%
3	Ingen endring	796	50.5%
4	Minsket noe	43	2.7%
5	Minsket mye	43	2.7%
8	Ikke relevant	336	21.3%
9	Ubesvart	622	
<i>Warning: these figures indicate the number of cases found in the data file. They cannot be interpreted as summary statistics of the population of interest.</i>			
# v105: Spm52g Endringer i jobb mht: Kontroll over arb.tid			
Information	[Type= discrete] [Format=numeric] [Range= 1-8] [Missing=*/9]		
Statistics [NW/ W]	[Valid=1578 /-] [Invalid=621 /-]		
Pre-question	Til dem som har inntektsgivende arbeid. Vi er interessert i alt arbeid selv om det bare dreier seg om noen få timer pr. uke. Sykmelding, permisjon og arbeid som familiemedlem uten fast avtalt lønn, regnes som inntektsgivende arbeid.		
Literal question	Vi ønsker at du skal sammenligne nåværende jobb med det du gjorde for fem år siden. I hvilken grad har det skjedd endringer i din arbeidssituasjon knyttet til... ... G. Kontroll over egen arbeidstid		
Post-question	Kun ett kryss pr. linje		
Concepts	Labour and employment, Working conditions, Economic activity		
Value	Label	Cases	Percentage
1	Økt mye	138	8.7%
2	Økt noe	314	19.9%

v105: Spm52g Endringer i jobb mht: Kontroll over arb.tid

Value	Label	Cases	Percentage
3	Ingen endring	817	51.8%
4	Minsket noe	85	5.4%
5	Minsket mye	44	2.8%
8	Ikke relevant	180	11.4%
9	Ubesvart	621	

Warning: these figures indicate the number of cases found in the data file. They cannot be interpreted as summary statistics of the population of interest.

v106: Spm53 Bruk av datamaskin i daglig arbeid

Information	[Type= discrete] [Format=numeric] [Range= 1-3] [Missing=*/9]
Statistics [NW/ W]	[Valid=1632 /-] [Invalid=567 /-]
Pre-question	Til dem som har inntektsgivende arbeid. Vi er interessert i alt arbeid selv om det bare dreier seg om noen få timer pr. uke. Sykmelding, permisjon og arbeid som familiemedlem uten fast avtalt lønn, regnes som inntektsgivende arbeid.
Literal question	I hvilken grad inngår bruk av datamaskin i din daglige arbeidssituasjon?
Concepts	Labour and employment, Computers, Workplace

Value	Label	Cases	Percentage
1	I høy grad	576	35.3%
2	Til en viss grad	482	29.5%
3	Ikke i hele tatt	574	35.2%
9	Ubesvart	567	

Warning: these figures indicate the number of cases found in the data file. They cannot be interpreted as summary statistics of the population of interest.

v107: Spm54a Utsagn: Utføre oppgaver hjemme

Information	[Type= discrete] [Format=numeric] [Range= 1-5] [Missing=*/9]
Statistics [NW/ W]	[Valid=1595 /-] [Invalid=604 /-]
Pre-question	Til dem som har inntektsgivende arbeid. Vi er interessert i alt arbeid selv om det bare dreier seg om noen få timer pr. uke. Sykmelding, permisjon og arbeid som familiemedlem uten fast avtalt lønn, regnes som inntektsgivende arbeid.
Literal question	Nedenfor står noen utsagn om inntektsgivende arbeid. I hvilken grad er du enig eller uenig i hvert av utsagnene? ... A. Dersom det var mulig, ville jeg gjerne utføre en del av mine arbeidsoppgaver hjemme
Post-question	Kun ett kryss pr. linje
Concepts	Labour and employment, Work attitude

Value	Label	Cases	Percentage
1	Helt enig	291	18.2%
2	Delvis enig	354	22.2%
3	Verken eller	342	21.4%
4	Delvis uenig	127	8.0%
5	Helt uenig	481	30.2%
9	Ubesvart	604	

Warning: these figures indicate the number of cases found in the data file. They cannot be interpreted as summary statistics of the population of interest.

v108: Spm54b Utsagn: Arb.giv vil ikke tillate arbeid hjemme

Information	[Type= discrete] [Format=numeric] [Range= 1-5] [Missing=*/9]
Statistics [NW/ W]	[Valid=1599 /-] [Invalid=600 /-]
Pre-question	Til dem som har inntektsgivende arbeid. Vi er interessert i alt arbeid selv om det bare dreier seg om noen få timer pr. uke. Sykmelding, permisjon og arbeid som familiemedlem uten fast avtalt lønn, regnes som inntektsgivende arbeid.
Literal question	Nedenfor står noen utsagn om inntektsgivende arbeid. I hvilken grad er du enig eller uenig i hvert av utsagnene?

# v108: Spm54b Utsagn: Arb.giv vil ikke tillate arbeid hjemme			
	... B. Jeg tror ikke arbeidsgivere vanligvis vil tillate ansatte å jobbe hjemme		
Post-question	Kun ett kryss pr. linje		
Concepts	Labour and employment, Work attitude		
Value	Label	Cases	Percentage
1	Helt enig	317	19.8%
2	Delvis enig	308	19.3%
3	Verken eller	534	33.4%
4	Delvis uenig	258	16.1%
5	Helt uenig	182	11.4%
9	Ubesvart	600	
<i>Warning: these figures indicate the number of cases found in the data file. They cannot be interpreted as summary statistics of the population of interest.</i>			
# v109: Spm54c Utsagn: Viktig å være til stede på jobb hver dag			
Information	[Type= discrete] [Format=numeric] [Range= 1-5] [Missing=* /9]		
Statistics [NW/ W]	[Valid=1599 /-] [Invalid=600 /-]		
Pre-question	Til dem som har inntektsgivende arbeid. Vi er interessert i alt arbeid selv om det bare dreier seg om noen få timer pr. uke. Sykmelding, permisjon og arbeid som familiemedlem uten fast avtalt lønn, regnes som inntektsgivende arbeid.		
Literal question	Nedenfor står noen utsagn om inntektsgivende arbeid. I hvilken grad er du enig eller uenig i hvert av utsagnene? ... C. Det er viktig å være til stede på jobben hver dag for å følge med i bedriftens virksomhet.		
Post-question	Kun ett kryss pr. linje		
Concepts	Labour and employment, Work attitude		
Value	Label	Cases	Percentage
1	Helt enig	531	33.2%
2	Delvis enig	531	33.2%
3	Verken eller	291	18.2%
4	Delvis uenig	158	9.9%
5	Helt uenig	88	5.5%
9	Ubesvart	600	
<i>Warning: these figures indicate the number of cases found in the data file. They cannot be interpreted as summary statistics of the population of interest.</i>			
# v110: Spm54d Utsagn: Alle kunne jobbe 1 dag pr. uke			
Information	[Type= discrete] [Format=numeric] [Range= 1-5] [Missing=* /9]		
Statistics [NW/ W]	[Valid=1598 /-] [Invalid=601 /-]		
Pre-question	Til dem som har inntektsgivende arbeid. Vi er interessert i alt arbeid selv om det bare dreier seg om noen få timer pr. uke. Sykmelding, permisjon og arbeid som familiemedlem uten fast avtalt lønn, regnes som inntektsgivende arbeid.		
Literal question	Nedenfor står noen utsagn om inntektsgivende arbeid. I hvilken grad er du enig eller uenig i hvert av utsagnene? ... D. Alle som kan og vil jobbe hjemme en dag i uken, bør ha anledning til dette.		
Post-question	Kun ett kryss pr. linje		
Concepts	Labour and employment, Work attitude		
Value	Label	Cases	Percentage
1	Helt enig	464	29.0%
2	Delvis enig	426	26.7%
3	Verken eller	453	28.3%
4	Delvis uenig	118	7.4%
5	Helt uenig	137	8.6%

# v110: Spm54d Utsagn: Alle kunne jobbe 1 dag pr. uke			
Value	Label	Cases	Percentage
9	Ubesvart	601	
<i>Warning: these figures indicate the number of cases found in the data file. They cannot be interpreted as summary statistics of the population of interest.</i>			
# v111: Spm54e Utsagn: Dårlig muligh. til forfremmelse for hj.arb			
Information	[Type= discrete] [Format=numeric] [Range= 1-5] [Missing=*/9]		
Statistics [NW/ W]	[Valid=1589 /-] [Invalid=610 /-]		
Pre-question	Til dem som har inntektsgivende arbeid. Vi er interessert i alt arbeid selv om det bare dreier seg om noen få timer pr. uke. Sykmelding, permisjon og arbeid som familiemedlem uten fast avtalt lønn, regnes som inntektsgivende arbeid.		
Literal question	Nedenfor står noen utsagn om inntektsgivende arbeid. I hvilken grad er du enig eller uenig i hvert av utsagnene? ... E. Det er dårligere muligheter til forfremmelse for dem som hovedsakelig utfører sitt yrke hjemme.		
Post-question	Kun ett kryss pr. linje		
Concepts	Labour and employment, Work attitude		
Value	Label	Cases	Percentage
1	Helt enig	151	9.5%
2	Delvis enig	304	19.1%
3	Verken eller	798	50.2%
4	Delvis uenig	175	11.0%
5	Helt uenig	161	10.1%
9	Ubesvart	610	
<i>Warning: these figures indicate the number of cases found in the data file. They cannot be interpreted as summary statistics of the population of interest.</i>			
# v112: Spm55 Del av arb.dag til direktekontakt m kunder			
Information	[Type= discrete] [Format=numeric] [Range= 1-5] [Missing=*/9]		
Statistics [NW/ W]	[Valid=1615 /-] [Invalid=584 /-]		
Pre-question	Til dem som har inntektsgivende arbeid. Vi er interessert i alt arbeid selv om det bare dreier seg om noen få timer pr. uke. Sykmelding, permisjon og arbeid som familiemedlem uten fast avtalt lønn, regnes som inntektsgivende arbeid.		
Literal question	Hvor stor del av arbeidsdagen bruker du på direkte kontakt (inkl. telefonkontakt) med kunder/klienter/brukere?		
Post-question	Kun ett kryss mulig		
Concepts	Labour and employment, Working time, Time budgets, Customers		
Value	Label	Cases	Percentage
1	0 Prosent	221	13.7%
2	1-24 Prosent	529	32.8%
3	25-49 Prosent	223	13.8%
4	50-74 Prosent	211	13.1%
5	75-100 Prosent	431	26.7%
9	Ubesvart	584	
<i>Warning: these figures indicate the number of cases found in the data file. They cannot be interpreted as summary statistics of the population of interest.</i>			
# v113: Spm56 Tid pr. kunde/klient/bruker pr.dag			
Information	[Type= discrete] [Format=numeric] [Range= 1-6] [Missing=*/9]		
Statistics [NW/ W]	[Valid=1580 /-] [Invalid=619 /-]		
Pre-question	Til dem som har inntektsgivende arbeid. Vi er interessert i alt arbeid selv om det bare dreier seg om noen få timer pr. uke. Sykmelding, permisjon og arbeid som familiemedlem uten fast avtalt lønn, regnes som inntektsgivende arbeid.		
Literal question	Hvor lang tid bruker du vanligvis på hver enkelt kunde/klient/bruker pr. dag (inkl. telefonkontakt)?		
Post-question	Kun ett kryss mulig		

v113: Spm56 Tid pr. kunde/klient/bruker pr.dag

Concepts		Labour and employment, Customers, Time budgets	
Value	Label	Cases	Percentage
1	0 minutter	233	14.7%
2	Inntil 10 min.	609	38.5%
3	11-30 min.	364	23.0%
4	31-60 min.	133	8.4%
5	1-2 timer	72	4.6%
6	Mer enn 2 timer	169	10.7%
9	Ubesvart	619	

Warning: these figures indicate the number of cases found in the data file. They cannot be interpreted as summary statistics of the population of interest.

v114: Spm57 Hvordan passer yrket for kvinner og menn

Information	[Type= discrete] [Format=numeric] [Range= 1-5] [Missing=*/9]		
Statistics [NW/ W]	[Valid=1634 /-] [Invalid=565 /-]		
Pre-question	Til dem som har inntektsgivende arbeid. Vi er interessert i alt arbeid selv om det bare dreier seg om noen få timer pr. uke. Sykmelding, permisjon og arbeid som familiemedlem uten fast avtalt lønn, regnes som inntektsgivende arbeid.		
Literal question	Hvordan mener du at ditt hovedyrke passer for kvinner og menn?		
Post-question	Kun ett kryss mulig		
Concepts			
Labour and employment, Women, Men, Gender, Occupations			
Value	Label	Cases	Percentage
1	Bare for menn	38	2.3%
2	Best for menn	246	15.1%
3	Like godt for begge	1239	75.8%
4	Best for kvinner	103	6.3%
5	Bare for kvinner	8	0.5%
9	Ubesvart	565	

Warning: these figures indicate the number of cases found in the data file. They cannot be interpreted as summary statistics of the population of interest.

v115: Spm58 Hovedkilde til livsopphold

Information	[Type= discrete] [Format=numeric] [Range= 1-7] [Missing=*/9]		
Statistics [NW/ W]	[Valid=2191 /-] [Invalid=8 /-]		
Literal question	Bektrakter du deg for tiden hovedsakelig som:		
Post-question	Kun ett kryss mulig		
Concepts			
Labour and employment, Economic activity, Status in employment			
Value	Label	Cases	Percentage
1	Yrkesaktiv	1488	67.9%
2	Elev,student	193	8.8%
3	Pensjonist,førtids	242	11.0%
4	Trygdet,ufør	101	4.6%
5	Hjemmeværende	91	4.2%
6	Arbeidsledig	50	2.3%
7	Annet	26	1.2%
9	Ubesvart	8	

Warning: these figures indicate the number of cases found in the data file. They cannot be interpreted as summary statistics of the population of interest.

# v116: Spm60 Deling forsørgeransvar, barn under 3 år			
Information	[Type= discrete] [Format=numeric] [Range= 1-5] [Missing=*/9]		
Statistics [NW/ W]	[Valid=2156 /-] [Invalid=43 /-]		
Definition	Importert fra SPSS. Alle bruker- og system-missing er satt til 9		
Literal question	Hvordan mener du forsørgeransvaret mellom ektefeller/samboere bør være dersom de har barn under tre år?		
Post-question	Kun ett kryss mulig		
Concepts	Labour and employment, Parent responsibility, Responsibility		
Value	Label	Cases	Percentage
1	Far forsørge alene	217	10.1%
2	Far hoved, mor bidra	603	28.0%
3	Bør dele ansvar	1313	60.9%
4	Mor hoved, far bidra	21	1.0%
5	Mor forsørge alene	2	0.1%
9	Ubesvart	43	
<i>Warning: these figures indicate the number of cases found in the data file. They cannot be interpreted as summary statistics of the population of interest.</i>			
# v117: Spm61 Folk flests holdning til forsørgeransvar, barn under 3 år			
Information	[Type= discrete] [Format=numeric] [Range= 1-5] [Missing=*/9]		
Statistics [NW/ W]	[Valid=2156 /-] [Invalid=43 /-]		
Literal question	Hvem tror du folk flest synes bør forsørge familien når barnet er under tre år?		
Post-question	Kun ett kryss mulig		
Concepts	Labour and employment, Parent responsibility, Responsibility		
Value	Label	Cases	Percentage
1	Far bør forsørge familien alene	306	14.2%
2	Far bør være hovedforsørger, men mor bør bidra	969	44.9%
3	Far og mor bør dele forsørgeransvaret	801	37.2%
4	Mor bør være hovedforsørger, men far bør bidra	74	3.4%
5	Mor bør forsørge familien alene	6	0.3%
9	Ubesvart	43	
<i>Warning: these figures indicate the number of cases found in the data file. They cannot be interpreted as summary statistics of the population of interest.</i>			
# v118: Spm62 Oppsigelser: Gruppe gå først			
Information	[Type= discrete] [Format=numeric] [Range= 1-6] [Missing=*/9]		
Statistics [NW/ W]	[Valid=2023 /-] [Invalid=176 /-]		
Literal question	Hvis en virksomhet må gå til oppsigelser, hvilken gruppe arbeidstakere mener du bør miste jobben først?		
Post-question	Kun ett kryss mulig		
Concepts	Labour and employment, Resignation from work, Termination of service, Workers		
Value	Label	Cases	Percentage
1	Eldre arbtakere	209	10.3%
2	Kortest ansatt	856	42.3%
3	Minst bruk for	865	42.8%
4	Gifte kvinner	13	0.6%
5	Innvandrere	48	2.4%
6	Andre	32	1.6%
9	Ubesvart	176	

# v118: Spm62 Oppsigelser: Gruppe gå først			
<i>Warning: these figures indicate the number of cases found in the data file. They cannot be interpreted as summary statistics of the population of interest.</i>			
# v119: Spm63 Oppsigelser: Gruppe gå dernest			
Information	[Type= discrete] [Format=numeric] [Range= 1-6] [Missing=* /9]		
Statistics [NW/ W]	[Valid=1906 /-] [Invalid=293 /-]		
Literal question	Og hvilken gruppe arbeidstakere mener du deretter bør miste jobben?		
Post-question	Kun ett kryss mulig		
Concepts	Labour and employment, Resignation from work, Termination of service, Workers		
Value	Label	Cases	Percentage
1	Eldre arbtakere	291	15.3%
2	Kortest ansatt	789	41.4%
3	Minst bruk for	703	36.9%
4	Gifte kvinner	24	1.3%
5	Innvandrere	58	3.0%
6	Andre	41	2.2%
9	Ubesvart	293	
<i>Warning: these figures indicate the number of cases found in the data file. They cannot be interpreted as summary statistics of the population of interest.</i>			
# v120: Spm64 Sivilstatus			
Information	[Type= discrete] [Format=numeric] [Range= 1-3] [Missing=* /9]		
Statistics [NW/ W]	[Valid=2196 /-] [Invalid=3 /-]		
Literal question	Er du gift, samboende eller lever du for tiden ikke i noe fast parforhold?		
Post-question	3 - Gå til spørsmål 69		
Concepts	Labour and employment, Marital status		
Value	Label	Cases	Percentage
1	Gift	1216	55.4%
2	Samboende	394	17.9%
3	Ikke fast parforhold	586	26.7%
9	Ubesvart	3	
<i>Warning: these figures indicate the number of cases found in the data file. They cannot be interpreted as summary statistics of the population of interest.</i>			
# v121: Spm65 Partner inntektsgivende arbeid			
Information	[Type= discrete] [Format=numeric] [Range= 1-2] [Missing=* /9]		
Statistics [NW/ W]	[Valid=1550 /-] [Invalid=649 /-]		
Pre-question	Til gifte og samboende		
Literal question	Har din ektefelle/samboer inntektsgivende arbeid?		
Post-question	1 - Gå til spørsmål 66 2 - Gå til spørsmål 68		
Concepts	Labour and employment, Spouses, Economic activity		
Value	Label	Cases	Percentage
1	Ja	1221	78.8%
2	Nei	329	21.2%
9	Ubesvart	649	
<i>Warning: these figures indicate the number of cases found in the data file. They cannot be interpreted as summary statistics of the population of interest.</i>			
# v122: Spm66 Partners hovedyrke, ISCO 1988			
Information	[Type= discrete] [Format=numeric] [Range= 0-9] [Missing=* /99]		

# v122: Spm66 Partners hovedyrke, ISCO 1988			
Statistics [NW/ W]	[Valid=1180 /-] [Invalid=1019 /-]		
Definition	Det ble brukt firesifrede standardiserte "ISCO1988" (International Standard Classification of Occupations) yrkeskoder. Her er bare første siffer i yrkeskoden tatt med.		
Pre-question	Til gifte og samboende		
Literal question	Hvilken yrkestittel (hovedyrke) har din ektefelle/samboer?		
Concepts	Labour and employment, Economic activity, Occupational status		
Value	Label	Cases	Percentage
0	Militært arb	3	0.3%
1	Adm.ledere/politikere	195	16.5%
2	Akademiske yrker	149	12.6%
3	Teknikere	228	19.3%
4	Kontor/kundeservice	109	9.2%
5	Salgs-/serviceyrker	192	16.3%
6	Landbruk/fiske	56	4.7%
7	Håndverkere o.l.	114	9.7%
8	Anlegg/maskinoperatører	87	7.4%
9	Yrker u.krav til utd.	47	4.0%
99	Ubesvart	1019	
<i>Warning: these figures indicate the number of cases found in the data file. They cannot be interpreted as summary statistics of the population of interest.</i>			
# v123: Spm67 Partners stilling			
Information	[Type= discrete] [Format=numeric] [Range= 1-9] [Missing=*/99]		
Statistics [NW/ W]	[Valid=1258 /-] [Invalid=941 /-]		
Pre-question	Til gifte og samboende		
Literal question	Hvilken betegnelse passer best for hennes/hans stilling?		
Post-question	Kun ett kryss mulig		
Concepts	Labour and employment, Economic activity, Occupational status		
Value	Label	Cases	Percentage
1	Vanlig ansatt	643	51.1%
2	Arbeidsleder,formann	109	8.7%
3	Lavere ledelse	94	7.5%
4	Mellomledelse	155	12.3%
5	Toppledelse	62	4.9%
6	Øvre toppledelse	18	1.4%
7	Selvst. med ansatte	58	4.6%
8	Selvst. uten ans.	74	5.9%
9	Familiemedlem	45	3.6%
99	Ubesvart	941	
<i>Warning: these figures indicate the number of cases found in the data file. They cannot be interpreted as summary statistics of the population of interest.</i>			
# v124: Spm68 Partners hovedkilde til livsopphold			
Information	[Type= discrete] [Format=numeric] [Range= 1-7] [Missing=*/9]		
Statistics [NW/ W]	[Valid=1534 /-] [Invalid=665 /-]		
Pre-question	Til gifte og samboende		
Literal question	Hva er din ektefelles/samboers viktigste gjøremål eller kilde til livsopphold?		

v124: Spm68 Partners hovedkilde til livsopphold

Post-question	Kun ett kryss mulig
Concepts	Labour and employment, Economic activity, Occupational status

Value	Label	Cases	Percentage
1	Yrkesaktiv	1114	72.6%
2	Elev,student	48	3.1%
3	Pensjonist,førtids	142	9.3%
4	Trygdet,ufør	82	5.3%
5	Hjemneværende	111	7.2%
6	Arbeidsledig	27	1.8%
7	Annet	10	0.7%
9	Ubesvart	665	

Warning: these figures indicate the number of cases found in the data file. They cannot be interpreted as summary statistics of the population of interest.

v125: Spm71 Antall personer i husstanden

Information	[Type= discrete] [Format=numeric] [Range= 1-16] [Missing=*/99]
Statistics [NW/ W]	[Valid=2195 /-] [Invalid=4 /-]
Literat question	Hvor mange personer bor det i din husstand, medregnet deg selv?
Post-question	Antall personer medregnet meg selv
Concepts	Households, Family members

Value	Label	Cases	Percentage
1		298	13.6%
2		768	35.0%
3		413	18.8%
4		461	21.0%
5		198	9.0%
6		40	1.8%
7		9	0.4%
8		5	0.2%
9		1	0.0%
12		1	0.0%
16		1	0.0%
99		4	

Warning: these figures indicate the number of cases found in the data file. They cannot be interpreted as summary statistics of the population of interest.

v126: Spm72a Husstandsmedlemmer: Barn 0-2 år

Information	[Type= discrete] [Format=numeric] [Range= 0-2] [Missing=*/999]
Statistics [NW/ W]	[Valid=2189 /-] [Invalid=10 /-]
Literat question	I hvilke aldersgrupper fordeler medlemmene av husstanden seg? Før opp antallet på hver av linjene der det finnes husstandsmedlemmer. ... A. Antall barn 0-2 år
Concepts	Households, Family members

Value	Label	Cases	Percentage
0		1938	88.5%
1		224	10.2%
2		27	1.2%

v126: Spm72a Husstandsmedlemmer: Barn 0-2 år

Value	Label	Cases	Percentage
999		10	

Warning: these figures indicate the number of cases found in the data file. They cannot be interpreted as summary statistics of the population of interest.

v127: Spm72b Husstandsmedlemmer: Barn 3-6 år

Information	[Type= discrete] [Format=numeric] [Range= 0-2] [Missing=* /999]
Statistics [NW/ W]	[Valid=2188 /-] [Invalid=11 /-]
Literal question	I hvilke aldersgrupper fordeler medlemmene av husstanden seg? Før opp antallet på hver av linjene der det finnes husstandsmedlemmer. ... B. Antall barn 3-6 år
Concepts	Households, Family members

Value	Label	Cases	Percentage
0		1844	84.3%
1		280	12.8%
2		64	2.9%
999		11	

Warning: these figures indicate the number of cases found in the data file. They cannot be interpreted as summary statistics of the population of interest.

v128: Spm72c Husstandsmedlemmer: Barn 7-12 år

Information	[Type= discrete] [Format=numeric] [Range= 0-3] [Missing=* /999]
Statistics [NW/ W]	[Valid=2188 /-] [Invalid=11 /-]
Literal question	I hvilke aldersgrupper fordeler medlemmene av husstanden seg? Før opp antallet på hver av linjene der det finnes husstandsmedlemmer. ... C. Antall barn 7-12 år
Concepts	Households, Family members

Value	Label	Cases	Percentage
0		1784	81.5%
1		300	13.7%
2		94	4.3%
3		10	0.5%
999		11	

Warning: these figures indicate the number of cases found in the data file. They cannot be interpreted as summary statistics of the population of interest.

v129: Spm72d Husstandsmedlemmer: Barn 13-17 år

Information	[Type= discrete] [Format=numeric] [Range= 0-13] [Missing=* /999]
Statistics [NW/ W]	[Valid=2188 /-] [Invalid=11 /-]
Literal question	I hvilke aldersgrupper fordeler medlemmene av husstanden seg? Før opp antallet på hver av linjene der det finnes husstandsmedlemmer. ... D. Antall barn 13-17 år
Concepts	Households, Family members

Value	Label	Cases	Percentage
0		1834	83.8%
1		288	13.2%
2		61	2.8%
3		3	0.1%
4		1	0.0%

# v129: Spm72d Husstandsmedlemmer: Barn 13-17 år			
Value	Label	Cases	Percentage
13		1	0.0%
999		11	
<i>Warning: these figures indicate the number of cases found in the data file. They cannot be interpreted as summary statistics of the population of interest.</i>			
# v130: Spm72e Husstandsmedlemmer: Over 18 år			
Information	[Type= discrete] [Format=numeric] [Range= 1-8] [Missing=*/999]		
Statistics [NW/ W]	[Valid=2189 /-] [Invalid=10 /-]		
Literal question	I hvilke aldersgrupper fordeler medlemmene av husstanden seg? Før opp antallet på hver av linjene der det finnes husstandsmedlemmer. ... E. Antall personer 18 år og over, medregnet meg selv		
Concepts	Households, Family members		
Value	Label	Cases	Percentage
1		362	16.5%
2		1389	63.5%
3		307	14.0%
4		106	4.8%
5		18	0.8%
6		3	0.1%
7		1	0.0%
8		3	0.1%
999		10	
<i>Warning: these figures indicate the number of cases found in the data file. They cannot be interpreted as summary statistics of the population of interest.</i>			
# v131: Spm73 Egen bruttoinntekt inneværende år			
Information	[Type= continuous] [Format=numeric] [Range= 0-3000] [Missing=*/999999]		
Statistics [NW/ W]	[Valid=2021 /-] [Invalid=178 /-] [Mean=204.888 /-] [StdDev=159.39 /-]		
Literal question	Omtrent hvor stor tror du din egen brutto inntekt (før fradrag og skatt) blir inneværende år?		
Post-question	Regn med pensjon, trygd, biinntekter, renteinntekter o.l. Rund av til nærmeste 1000 kroner. tusen kroner, bare min egen inntekt		
Concepts	Income		
# v132: Spm74 Husstandens samlede bruttoinntekt, inneværende år			
Information	[Type= continuous] [Format=numeric] [Range= 0-5050] [Missing=*/999999]		
Statistics [NW/ W]	[Valid=1984 /-] [Invalid=215 /-] [Mean=387.093 /-] [StdDev=278.183 /-]		
Literal question	Omtrent hvor stor tror du husstandens samlede brutto inntekt (før fradrag og skatt) blir inneværende år?		
Post-question	Regn med pensjon, trygd, biinntekter, renteinntekter o.l. Rund av til nærmeste 1000 kroner. tusen kroner, medregnet min egen inntekt		
Concepts	Households, Family members, Income		
# v133: Spm75 Trossamfunn			
Information	[Type= discrete] [Format=numeric] [Range= 1-5] [Missing=*/9]		
Statistics [NW/ W]	[Valid=2185 /-] [Invalid=14 /-]		
Literal question	Tilhører du...		
Concepts	Religious attendance, Religious behaviour, Religious beliefs		

v133: Spm75 Trossamfunn

Value	Label	Cases	Percentage
1	Statskirken	1910	87.4%
2	Romersk-katolsk	15	0.7%
3	En frikirke	42	1.9%
4	Annet trossamf	53	2.4%
5	Ikke noe trossamf	165	7.6%
9	Ubesvart	14	

Warning: these figures indicate the number of cases found in the data file. They cannot be interpreted as summary statistics of the population of interest.

v134: Spm76 Deltakelse i gudstj., religiøse møter

Information	[Type= discrete] [Format=numeric] [Range= 1-6] [Missing=* /9]
Statistics [NW/ W]	[Valid=2186 /-] [Invalid=13 /-]
Literal question	Hvor ofte er du til stede ved gudstjenester i kirken eller andre religiøse møter? Regn ikke med dåp, bryllup, begravelse e.l.
Post-question	Kun ett kryss mulig
Concepts	Religious attendance, Religious behaviour, Religious beliefs

Value	Label	Cases	Percentage
1	Minst en g pr uke	73	3.3%
2	2-3 g pr mnd	75	3.4%
3	1g pr mnd	43	2.0%
4	Flere g i året	226	10.3%
5	Sjeldnere	992	45.4%
6	Aldri	777	35.5%
9	Ubesvart	13	

Warning: these figures indicate the number of cases found in the data file. They cannot be interpreted as summary statistics of the population of interest.

v135: Spm77 Subjektiv sosial klasse

Information	[Type= discrete] [Format=numeric] [Range= 1-8] [Missing=* /9]
Statistics [NW/ W]	[Valid=2179 /-] [Invalid=20 /-]
Literal question	Nedenfor er det oppgitt fem betegnelser på sosial status. Hvilken vil du si at du selv tilhører?
Post-question	Kun ett kryss mulig
Concepts	Social class, Working class, Middle class, Upper class, Social stratification

Value	Label	Cases	Percentage
1	Arbeiderklassen	647	29.7%
2	Lavere middelkl	172	7.9%
3	Middelklassen	935	42.9%
4	Øvre middelkl	210	9.6%
5	Overklassen	10	0.5%
8	Vet ikke	205	9.4%
9	Ubesvart	20	

Warning: these figures indicate the number of cases found in the data file. They cannot be interpreted as summary statistics of the population of interest.

v136: Spm78 Politisk høyre-venster skala

Information	[Type= discrete] [Format=numeric] [Range= 1-10] [Missing=* /99]
Statistics [NW/ W]	[Valid=2086 /-] [Invalid=113 /-]
Literal question	I politikken blir det ofte snakket om motsetningene mellom høyre- og venstresiden. Nedenfor er en skala som går fra 1 på venstre side, det vil si dem som står helt til venstre politisk, til 10 på høyre side, det vil si dem som står helt til høyre politisk. Hvor vil du plassere deg selv på denne skalaen?

v136: Spm78 Politisk høyre-venster skala

Post-question	Kun ett kryss mulig
Concepts	Politics, Political attitudes, Political awareness

Value	Label	Cases	Percentage
1	Helt til venstre	41	2.0%
2	2	68	3.3%
3	3	202	9.7%
4	4	281	13.5%
5	5	480	23.0%
6	6	345	16.5%
7	7	307	14.7%
8	8	252	12.1%
9	9	67	3.2%
10	Helt til høyre	43	2.1%
99	Mangler data	113	

Warning: these figures indicate the number of cases found in the data file. They cannot be interpreted as summary statistics of the population of interest.

v137: Spm79 Bostedstype

Information	[Type= discrete] [Format=numeric] [Range= 1-5] [Missing=*/9]
Statistics [NW/ W]	[Valid=2189 /-] [Invalid=10 /-]
Literal question	Bor du i...
Concepts	Human settlement, Place of residence

Value	Label	Cases	Percentage
1	En stor by	494	22.6%
2	En forstad	305	13.9%
3	En mindre by	433	19.8%
4	Et tettsted	525	24.0%
5	Et spredtbygd strøk	432	19.7%
9	Ubesvart	10	

Warning: these figures indicate the number of cases found in the data file. They cannot be interpreted as summary statistics of the population of interest.

v138: Spm80 Antall bøker hjemme

Information	[Type= discrete] [Format=numeric] [Range= 1-8] [Missing=*/9]
Statistics [NW/ W]	[Valid=2178 /-] [Invalid=21 /-]
Literal question	Hvor mange bøker tror du det er hjemme hos dere?
Concepts	Book use, Households

Value	Label	Cases	Percentage
1	Ingen	4	0.2%
2	Mindre enn 20	120	5.5%
3	20-50	303	13.9%
4	50-100	468	21.5%
5	100-500	851	39.1%
6	500-1000	275	12.6%
7	Mer enn 1000	136	6.2%
8	Vet ikke	21	1.0%
9	Ubesvart	21	

Warning: these figures indicate the number of cases found in the data file. They cannot be interpreted as summary statistics of the population of interest.

# v139: Spm81aA Fullført allm.utd.: 7-årig folkeskole el kortere			
Information	[Type= discrete] [Format=numeric] [Range= 1-2] [Missing=*/9]		
Statistics [NW/ W]	[Valid=1514 /-] [Invalid=685 /-]		
Literal question	Hvilken allmennutdanning har du fullført? ... A. 7-årig folkeskole eller kortere		
Post-question	Kun ett kryss pr. linje		
Concepts	Educational background		
Value	Label	Cases	Percentage
1	Ja	952	62.9%
2	Nei	562	37.1%
9	Ubesvart	685	
<i>Warning: these figures indicate the number of cases found in the data file. They cannot be interpreted as summary statistics of the population of interest.</i>			
# v140: Spm81aB Fullført allm.utd.: Framhalds- el fortsettelseskole			
Information	[Type= discrete] [Format=numeric] [Range= 1-2] [Missing=*/9]		
Statistics [NW/ W]	[Valid=1234 /-] [Invalid=965 /-]		
Literal question	Hvilken allmennutdanning har du fullført? ... B. Framhaldskole eller fortsettelseskole		
Post-question	Kun ett kryss pr. linje		
Concepts	Educational background		
Value	Label	Cases	Percentage
1	Ja	438	35.5%
2	Nei	796	64.5%
9	Ubesvart	965	
<i>Warning: these figures indicate the number of cases found in the data file. They cannot be interpreted as summary statistics of the population of interest.</i>			
# v141: Spm81aC Fullført allm.utd.: Grunnskole			
Information	[Type= discrete] [Format=numeric] [Range= 1-2] [Missing=*/9]		
Statistics [NW/ W]	[Valid=1362 /-] [Invalid=837 /-]		
Literal question	Hvilken allmennutdanning har du fullført? ... C. 9- eller 10- årig grunnskole		
Post-question	Kun ett kryss pr. linje		
Concepts	Educational background		
Value	Label	Cases	Percentage
1	Ja	1085	79.7%
2	Nei	277	20.3%
9	Ubesvart	837	
<i>Warning: these figures indicate the number of cases found in the data file. They cannot be interpreted as summary statistics of the population of interest.</i>			
# v142: Spm81aD Fullført allm.utd.: Real- el middelskole			
Information	[Type= discrete] [Format=numeric] [Range= 1-2] [Missing=*/9]		
Statistics [NW/ W]	[Valid=1164 /-] [Invalid=1035 /-]		
Literal question	Hvilken allmennutdanning har du fullført? ... D. Realskole eller middelskole		
Post-question	Kun ett kryss pr. linje		

# v142: Spm81aD Fullført allm.utd.: Real- el middelskole			
Concepts		Educational background	
Value	Label	Cases	Percentage
1	Ja	406	34.9%
2	Nei	758	65.1%
9	Ubesvart	1035	
<i>Warning: these figures indicate the number of cases found in the data file. They cannot be interpreted as summary statistics of the population of interest.</i>			
# v143: Spm81aE Fullført allm.utd.: Folkehøgskole			
Information		[Type= discrete] [Format=numeric] [Range= 1-2] [Missing=*/9]	
Statistics [NW/ W]		[Valid=1015 /-] [Invalid=1184 /-]	
Literal question		Hvilken allmennutdanning har du fullført? ... E. Folkehøgskole	
Post-question		Kun ett kryss pr. linje	
Concepts		Educational background	
Value	Label	Cases	Percentage
1	Ja	176	17.3%
2	Nei	839	82.7%
9	Ubesvart	1184	
<i>Warning: these figures indicate the number of cases found in the data file. They cannot be interpreted as summary statistics of the population of interest.</i>			
# v144: Spm81aF Fullført allm.utd.: Videregående skole med studiekompetanse			
Information		[Type= discrete] [Format=numeric] [Range= 1-2] [Missing=*/9]	
Statistics [NW/ W]		[Valid=1478 /-] [Invalid=721 /-]	
Literal question		Hvilken allmennutdanning har du fullført? ... F. Fullført eksamen artium, eksamen fra økonomisk gymnas eller 3-årig videregående skole med studiekompetanse	
Post-question		Kun ett kryss pr. linje	
Concepts		Educational background	
Value	Label	Cases	Percentage
1	Ja	999	67.6%
2	Nei	479	32.4%
9	Ubesvart	721	
<i>Warning: these figures indicate the number of cases found in the data file. They cannot be interpreted as summary statistics of the population of interest.</i>			
# v145: Spm81b Fullført yrkesutdanning			
Information		[Type= discrete] [Format=numeric] [Range= 1-3] [Missing=*/9]	
Statistics [NW/ W]		[Valid=2048 /-] [Invalid=151 /-]	
Literal question		Hvilken yrkesutdanning har du fullført?	
Post-question		Kun ett kryss mulig	
Concepts		Educational background	
Value	Label	Cases	Percentage
1	Ingen	834	40.7%
2	Grunnutd vidg. skole	625	30.5%
3	Fullført fagutd.	589	28.8%
9	Ubesvart	151	
<i>Warning: these figures indicate the number of cases found in the data file. They cannot be interpreted as summary statistics of the population of interest.</i>			

# v146: Spm81c Fullført høyere utdanning			
Information	[Type= discrete] [Format=numeric] [Range= 1-4] [Missing=* /9]		
Statistics [NW/ W]	[Valid=2084 /-] [Invalid=115 /-]		
Literat question	Hvilken høyere utdanning har du fullført?		
Post-question	Kun ett kryss mulig		
Concepts	Educational background		
Value	Label	Cases	Percentage
1	Ingen	1380	66.2%
2	1-2 år høyskole	218	10.5%
3	3-4 år høyskole	317	15.2%
4	5 år eller mer høysk	169	8.1%
9	Ubesvart	115	
<i>Warning: these figures indicate the number of cases found in the data file. They cannot be interpreted as summary statistics of the population of interest.</i>			
# v147: Spm82 Antall år utdanning utover grunnskolen			
Information	[Type= discrete] [Format=numeric] [Range= 0-17] [Missing=* /99]		
Statistics [NW/ W]	[Valid=2143 /-] [Invalid=56 /-]		
Literat question	Hvor mange års utdanning ut over grunnskolen har du? Med grunnskole menes 9-årig ungdomsskole eller 7-årig folkeskole.		
Post-question	Antall år		
Concepts	Educational background		
Value	Label	Cases	Percentage
0		216	10.1%
1		240	11.2%
2		232	10.8%
3		355	16.6%
4		265	12.4%
5		214	10.0%
6		165	7.7%
7		127	5.9%
8		127	5.9%
9		81	3.8%
10		65	3.0%
11		14	0.7%
12		22	1.0%
13		10	0.5%
14		2	0.1%
15		3	0.1%
16		3	0.1%
17		2	0.1%
99		56	
<i>Warning: these figures indicate the number of cases found in the data file. They cannot be interpreted as summary statistics of the population of interest.</i>			
# v148: Spm79 Partivalg i morgen			
Information	[Type= discrete] [Format=numeric] [Range= 1-88] [Missing=* /99]		
Statistics [NW/ W]	[Valid=2168 /-] [Invalid=31 /-]		
Literat question	Hvilket parti ville du stemme på hvis det var stortingsvalg i morgen?		

# v148: Spm79 Partivalg i morgen			
Post-question	Kun ett kryss mulig		
Concepts	Elections, National elections, Parliamentary elections, Voting intention		
Value	Label	Cases	Percentage
1	Rød valgallianse	28	1.3%
2	Arbeiderpartiet	580	26.8%
3	Fremskrittspartiet	265	12.2%
4	Høyre	300	13.8%
5	Kristelig folkeparti	274	12.6%
6	Senterpartiet	128	5.9%
7	Sosialist. venstrep.	148	6.8%
8	Venstre	98	4.5%
9	Andre	21	1.0%
10	Ville ikke stemme	79	3.6%
88	Vet ikke	247	11.4%
99	Ubesvart	31	
<i>Warning: these figures indicate the number of cases found in the data file. They cannot be interpreted as summary statistics of the population of interest.</i>			
# v149: Høyeste fullførte allmennutdanning			
Information	[Type= discrete] [Format=numeric] [Range= 1-6] [Missing=* /9]		
Statistics [NW/ W]	[Valid=2077 /-] [Invalid=122 /-]		
Definition	Avledet variabel		
Literal question	Høyeste fullførte allmennutdanning		
Concepts	Educational background		
Value	Label	Cases	Percentage
1	Folkeskole	176	8.5%
2	Framhaldsskole	220	10.6%
3	Ungdomsskole	686	33.0%
4	Folkehøgskole	47	2.3%
5	Realskole	147	7.1%
6	Videregående	801	38.6%
9	Ubesvart	122	
<i>Warning: these figures indicate the number of cases found in the data file. They cannot be interpreted as summary statistics of the population of interest.</i>			
# v150: Høyeste utdanning 1			
Information	[Type= discrete] [Format=numeric] [Range= 1-5] [Missing=* /9]		
Statistics [NW/ W]	[Valid=2173 /-] [Invalid=26 /-]		
Definition	Avledet variabel		
Literal question	Høyeste utdanning 1		
Concepts	Educational background		
Value	Label	Cases	Percentage
1	Grunnskole	427	19.7%
2	Videregående yrkesfaglig	738	34.0%
3	Videregående allmenn	304	14.0%
4	Universitet/høgskole 1-2 år	218	10.0%
5	Universitet/høgskole 3 år	486	22.4%

v150: Høyeste utdanning 1

Value	Label	Cases	Percentage
9	Ubesvart	26	

Warning: these figures indicate the number of cases found in the data file. They cannot be interpreted as summary statistics of the population of interest.

# v151: Høyeste utdanning 2			
Information	[Type= discrete] [Format=numeric] [Range= 1-5] [Missing=* /9]		
Statistics [NW/ W]	[Valid=2173 /-] [Invalid=26 /-]		
Definition	Avledet variabel		
Literal question	Høyeste utdanning 2		
Concepts	Educational background		
Value	Label	Cases	Percentage
1	Grunnskole	304	14.0%
2	Videregående ufullført	530	24.4%
3	Videregående fullført	635	29.2%
4	Universitet/høgskole ufullført	218	10.0%
5	Universitet/høgskole fullført	486	22.4%
9	Ubesvart	26	
<i>Warning: these figures indicate the number of cases found in the data file. They cannot be interpreted as summary statistics of the population of interest.</i>			
# v152: Spm59 Medlem av fag, yrkes, arbeidsgiverorganisasjon			
Information	[Type= discrete] [Format=numeric] [Range= 1-6] [Missing=* /9]		
Statistics [NW/ W]	[Valid=2112 /-] [Invalid=87 /-]		
Literal question	Er du medlem av en fag- eller yrkesorganisasjon, eller av en arbeidsgiverorganisasjon?		
Post-question	Kun ett kryss mulig		
Concepts	Trade unions, Organizations		
Value	Label	Cases	Percentage
1	Nei, ikke medlem	1048	49.6%
2	Ja, medlem av forbund tilsluttet LO	488	23.1%
3	Ja, medlem av forbund tilsluttet AF	170	8.0%
4	Ja, medlem av forbund tilsluttet YS	154	7.3%
5	Ja, medlem av NHO	24	1.1%
6	Ja, medlem av annen yrkes- eller arbeidsgiverorganisasjon	228	10.8%
9	Ubesvart	87	
<i>Warning: these figures indicate the number of cases found in the data file. They cannot be interpreted as summary statistics of the population of interest.</i>			
# v153: Spm70 Fødselsår			
Information	[Type= continuous] [Format=numeric] [Range= 18-79] [Missing=* /9]		
Statistics [NW/ W]	[Valid=2199 /-] [Invalid=0 /-] [Mean=54.534 /-] [StdDev=15.609 /-]		
Definition	Kun to siste siffer i årstall		
Literal question	Når er du født?		
Post-question	Skriv årstallet		
Concepts	Age		
# v154: Ekteskapelig status			
Information	[Type= discrete] [Format=numeric] [Range= 1-9] [Missing=* /99]		
Statistics [NW/ W]	[Valid=2199 /-] [Invalid=0 /-]		
Definition	Registeropplysning		
Literal question	Ekteskapelig status		
Concepts	Marital status		

v154: Ekteskapeleg status

Value	Label	Cases	Percentage
1	Ugift	716	32.6%
2	Gift	1218	55.4%
3	Enke/enkem.	69	3.1%
4	Skilt	160	7.3%
5	Separert	36	1.6%
6	Reg. partner	0	
7	Sep. partner	0	
8	Skilt partn.	0	
9	Gj.lev. partn.	0	
99	Ubesvart	0	

Warning: these figures indicate the number of cases found in the data file. They cannot be interpreted as summary statistics of the population of interest.

v155: Spm69 Kjønn

Information	[Type= discrete] [Format=numeric] [Range= 1-2] [Missing=* /9]
Statistics [NW/ W]	[Valid=2199 /-] [Invalid=0 /-]
Literal question	Er du...
Concepts	Gender

Value	Label	Cases	Percentage
1	Mann	1074	48.8%
2	Kvinne	1125	51.2%
9	Ubesvart	0	

Warning: these figures indicate the number of cases found in the data file. They cannot be interpreted as summary statistics of the population of interest.

v156: Alder

Information	[Type= continuous] [Format=numeric] [Range= 18-79] [Missing=* /9]
Statistics [NW/ W]	[Valid=2199 /-] [Invalid=0 /-] [Mean=42.466 /-] [StdDev=15.609 /-]
Definition	Registeropplysning
Literal question	Alder
Concepts	Age

v157: Aldersgrupper

Information	[Type= discrete] [Format=numeric] [Range= 1-6] [Missing=* /9]
Statistics [NW/ W]	[Valid=2199 /-] [Invalid=0 /-]
Literal question	Aldersgrupper
Concepts	Age groups

Value	Label	Cases	Percentage
1	18-24 år	268	12.2%
2	25-34 år	548	24.9%
3	35-44 år	473	21.5%
4	45-54 år	413	18.8%
5	55-64 år	237	10.8%
6	65-79 år	260	11.8%
9	Ubesvart	0	

Warning: these figures indicate the number of cases found in the data file. They cannot be interpreted as summary statistics of the population of interest.

# v158: Husholdssyklus			
Information	[Type= discrete] [Format=numeric] [Range= 1-95] [Missing=* /99]		
Statistics [NW/ W]	[Valid=2188 /-] [Invalid=11 /-]		
Definition	Avledet variabel		
Literal question	Husholdssyklus		
Concepts	Households		
Value	Label	Cases	Percentage
1	Enslig	297	13.6%
2	1 voksen, 1 barn	35	1.6%
3	1 voksen, 2 barn	24	1.1%
4	1 voksen, >2 barn	6	0.3%
5	2 voksne	732	33.5%
6	2 voksne, 1 barn	215	9.8%
7	2 voksne, 2 barn	309	14.1%
8	2 voksne, >2 barn	132	6.0%
9	3 voksne	172	7.9%
10	3 voksne+barn	135	6.2%
11	4 voksne	65	3.0%
12	4 voksne+ barn	41	1.9%
13	5 voksne	13	0.6%
14	5 voksne+barn	5	0.2%
15	6 voksne	1	0.0%
16	6 voksne+barn	2	0.1%
17	7 voksne	1	0.0%
18	7 voksne+barn	0	
19	8 voksne	3	0.1%
20	8 voksne+barn	0	
21	9 voksne	0	
22	9 voksne+barn	0	
23	10 voksne	0	
24	10 voksne+barn	0	
25	11 voksne	0	
26	11 voksne+barn	0	
27	12 voksne	0	
28	12 voksne+barn	0	
95	Annet	0	
99	Ubesvart	11	
<i>Warning: these figures indicate the number of cases found in the data file. They cannot be interpreted as summary statistics of the population of interest.</i>			
# v159: Landsdel			
Information	[Type= discrete] [Format=numeric] [Range= 1-6] [Missing=* /9]		
Statistics [NW/ W]	[Valid=2199 /-] [Invalid=0 /-]		
Definition	Registeropplysning		
Literal question	Landsdel		
Concepts	Data		

v159: Landsdel

Value	Label	Cases	Percentage
1	Oslo, Akershus	483	22.0%
2	Østlandet ellers	601	27.3%
3	Agder	134	6.1%
4	Vestlandet	556	25.3%
5	Trøndelag	200	9.1%
6	Nord-Norge	225	10.2%
9	Ubesvart	0	

Warning: these figures indicate the number of cases found in the data file. They cannot be interpreted as summary statistics of the population of interest.