

Norway

Norwegian Social Science Data Services

National Identity, 1995, Norwegian part of ISSP

Study Documentation

December 4, 2020

Metadata Production

Metadata Producer(s)	Norwegian Social Science Data Services (NSD)
Production Date	December 22, 2008
Version	
Identification	NSD0295

Table of Contents

Overview	4
Scope & Coverage	4
Producers & Sponsors	5
Sampling	5
Data Collection	5
Accessibility	5
Rights & Disclaimer	5
Files Description	6
NSD0295	6
Variables Group(s)	7
Alle variabler	7
Bakgrunnsvariabler	16
Inntekt og arbeid	18
Politisk tilhørighet	19
Geografisk tilknytning og flyttevillighet	19
Norsk identitet	19
Nasjonal stolthet	20
Forholdet mellom Norge og andre land	21
Minoriteter i Norge	22
Nasjonal tilknytning, symboler	23
Tillit til institusjoner	24
Politiske og sosiale verdier/holdninger	25
Politisk deltakelse	26
EU	26
Samemantall	26
Variables Description	28
NSD0295	29

National Identity, 1995, Norwegian part of ISSP

Overview	
Type	International Social Survey Program (ISSP), Norwegian part
Identification	NSD0295
Version	Production Date: 2008-10-22 <u>Notes</u> Data from Norwegian Social Science Data Services are documented and prepared, third NSD edition.
Series	ISSP prepares and coordinates annual surveys in the member countries. The topics for research are repeated at intervals of a few years. The "National Identity" survey was conducted for the first time in 1995, and partially replicated in 2003. NSD conducted the survey in Norway for the first time in 1995. The objective of the surveys is to create an empirical foundation for studying attitudes towards nationality and the nation state.
<p><u>Abstract</u></p> <p>This survey is carried out on the basis of the research collaboration in "The International Social Survey Programme" (ISSP). ISSP is an international organisation that prepares and coordinates annual surveys in its member countries, mainly within the fields of political science and sociology. The topic of the surveys varies, but are repeated at intervals of a few years. In this way, changes in behavioral patterns and attitudes over time as well as differences between countries and cultures are possible to be detected and measured.</p> <p>The Norwegian Social Science Data Services (NSD) became a member of ISSP in 1989 and have since been responsible for carrying out the surveys in Norway. In connection with the survey, Norwegian researchers are invited to add supplementary questions to the Norwegian respondents.</p> <p>In 1995, the objective was to collect data concerning national identity, local orientation, globalism, pluralism and minorities, supranationality, socio-economic and demographic variables. NSD and ISSP conducted a similar survey in 2003.</p> <p>The Norwegian supplementary part was in 1995 developed in collaboration with Olaf Aagedal, Diakonhjemmet University College, Oddbjørn Knutsen, Department of Political Science, University of Oslo and the Department of Sami and Minority Affairs at the Ministry of Labour and Inclusion. Questions in the Norwegian part deal with the use of national symbols, supranationality, perceived influence in politics, post-materialism, the left-right dimension, authoritarian-liberal values and the Sami electoral roll.</p>	
Kind of Data	survey data
Unit of Analysis	Individual

Scope & Coverage	
Keywords	Politics, Political participation, Political attitudes, Values, Minority groups
Topics	Cultural and national identity
<u>Time Period(s)</u>	1995
<u>Countries</u>	Norway
<u>Geographic Coverage</u> Country	
<u>Universe</u> The Norwegian population, 16-79 years.	

Producers & Sponsors	
Primary Investigator(s)	Norwegian Social Science Data Services
Other Producer(s)	Norwegian Social Science Data Services (NSD) , Data producer
Funding Agency/ies	The Research Council of Norway (NFR) Minister of Local Government and Regional Development

Sampling
<p>Sampling Procedure</p> <p>The sample was drawn by Statens Datasentral (now a part of ErgoGroup) in December 1994 from the Central Person Register as a simple, random sample of persons residing in Norway, age 16-79 years.</p> <p>Gross sample: 2.300 personer Net sample: 1527 Response rate: 66.4%</p> <p>In relation to the survey, a supplementary sample was also drawn. This comprised 699 persons from Finnmark county and the municipalities of Balsfjord, Karlsøy, Lyngen, Storfjord, Kåfjord, Skjervøy, Nordreisa and Kvænangen in Troms county.</p>

Data Collection	
Data Collection Dates	start 1995-02-15 end 1995-05-15
Time Period(s)	start 1995 end 1995
Data Collection Mode	Self-completion questionnaire
Data Collector(s)	Norwegian Social Science Data Services (NSD)

Accessibility	
Distributor(s)	Norwegian Social Science Data Services
<p>Citation Requirements</p> <p>Users are obliged to refer to producer and distributor of the data by writing the following in forewords or footnotes in eventual publications:</p> <p>"(Some of) the data applied in the analysis in this publication are based on the Norwegian Social Science Data Services (NSD) "National Identity, 1995, Norwegian part of ISSP". The survey was financed by the Research Council of Norway (NFR) and Ministry of Local Government and Regional Development . The data are provided by, prepared and made available by the Norwegian Social Science Data Services (NSD). Neither NFR, the Ministry of Local Government and Regional Development nor NSD are responsible for the analyses/interpretation of the data presented here."</p>	

Rights & Disclaimer	
<p>Disclaimer</p> <p>Neither NFR, the Ministry of Local Government and Regional Development nor NSD are responsible for the analyses/interpretation of the data presented here.</p>	
Copyright	Copyright (C) 1995 Norwegian Social Science Data Services

Files Description

Dataset contains 1 file(s)

NSD0295	
# Cases	1527
# Variable(s)	157

Variables Group(s)

Dataset contains 15 group(s)

Group Alle variabler							
#	Name	Label	Type	Format	Valid	Invalid	Question
1	v001	Spm1a Tilknytning til nabolag	discrete	numeric-1.0	1517	10	Først har vi noen spørsmål om hvor sterk tilknytning du har til ulike steder og områder. Hvor sterkt føler du deg knyttet til A. Ditt nabolag
2	v002	Spm1b Tilknytning til by/kommune	discrete	numeric-1.0	1507	20	Først har vi noen spørsmål om hvor sterk tilknytning du har til ulike steder og områder. Hvor sterkt føler du deg knyttet til B. Byen eller kommunen du bor i
3	v003	Spm1c Tilknytning til landsdel	discrete	numeric-1.0	1496	31	Først har vi noen spørsmål om hvor sterk tilknytning du har til ulike steder og områder. Hvor sterkt føler du deg knyttet til C. Landsdelen du bor i
4	v004	Spm1d Tilknytning til Norge	discrete	numeric-1.0	1508	19	Først har vi noen spørsmål om hvor sterk tilknytning du har til ulike steder og områder. Hvor sterkt føler du deg knyttet til D. Norge
5	v005	Spm1e Tilknytning til Europa	discrete	numeric-1.0	1477	50	Først har vi noen spørsmål om hvor sterk tilknytning du har til ulike steder og områder. Hvor sterkt føler du deg knyttet til E. Europa
6	v006	Spm2a Flytte til annet nabolag	discrete	numeric-1.0	1503	24	Hvis du kunne forbedre dine arbeids- eller levekår, hvor villig eller uvillig ville du være til å A. Flytte til et annet nabolag
7	v007	Spm2b Flytte til annet sted i landsdelen	discrete	numeric-1.0	1497	30	Hvis du kunne forbedre dine arbeids- eller levekår, hvor villig eller uvillig ville du være til å B. Flytte til et annet sted i samme landsdel
8	v008	Spm2c Flytte til en annen landsdel	discrete	numeric-1.0	1491	36	Hvis du kunne forbedre dine arbeids- eller levekår, hvor villig eller uvillig ville du være til å C. Flytte til en annen landsdel
9	v009	Spm2d Flytte til annet land	discrete	numeric-1.0	1493	34	Hvis du kunne forbedre dine arbeids- eller levekår, hvor villig eller uvillig ville du være til å D. Flytte til et annet land
10	v010	Spm2e Flytte til annen verdensdel	discrete	numeric-1.0	1496	31	Hvis du kunne forbedre dine arbeids- eller levekår, hvor villig eller uvillig ville du være til å E. Flytte til en annen verdensdel
11	v011	Spm3 Deler av Norge bli selvstendige stater	discrete	numeric-1.0	1503	24	Hvilket av følgende to utsagn stemmer best med din egen oppfatning?
12	v012	Spm4a Ordentlig norsk: Være født i Norge	discrete	numeric-1.0	1508	19	Noen mener at kjennetegnene på listen nedenfor er av stor betydning for å være ordentlig norsk. Andre mener de ikke er så viktige. Hvor viktig synes du hvert av følgende forhold er? ... A. Å være født i Norge
13	v013	Spm4b Ordentlig norsk: Ha norsk statsborgerskap	discrete	numeric-1.0	1507	20	Noen mener at kjennetegnene på listen nedenfor er av stor betydning for å være ordentlig norsk. Andre mener de ikke er

#	Name	Label	Type	Format	Valid	Invalid	Question
							så viktige. Hvor viktig synes du hvert av følgende forhold er? ... B. Å ha norsk statsborgerskap
14	v014	Spm4c Ordentlig norsk: Bodd her mesteparten av livet	discrete	numeric-1.0	1500	27	Noen mener at kjennetegnene på listen nedenfor er av stor betydning for å være ordentlig norsk. Andre mener de ikke er så viktige. Hvor viktig synes du hvert av følgende forhold er? ... C. Å ha bodd i Norge mesteparten av sitt liv
15	v015	Spm4d Ordentlig norsk: Kunne snakke norsk	discrete	numeric-1.0	1504	23	Noen mener at kjennetegnene på listen nedenfor er av stor betydning for å være ordentlig norsk. Andre mener de ikke er så viktige. Hvor viktig synes du hvert av følgende forhold er? ... D. Å kunne snakke norsk
16	v016	Spm4e Ordentlig norsk: Være protestantisk kristen	discrete	numeric-1.0	1490	37	Noen mener at kjennetegnene på listen nedenfor er av stor betydning for å være ordentlig norsk. Andre mener de ikke er så viktige. Hvor viktig synes du hvert av følgende forhold er? ... E. Å være protestantisk kristen
17	v017	Spm4f Ordentlig norsk: Respektet norske institusjoner	discrete	numeric-1.0	1507	20	Noen mener at kjennetegnene på listen nedenfor er av stor betydning for å være ordentlig norsk. Andre mener de ikke er så viktige. Hvor viktig synes du hvert av følgende forhold er? ... F. Å respektere Norges lover og politiske institusjoner
18	v018	Spm4g Ordentlig norsk: Føle seg norsk	discrete	numeric-1.0	1508	19	Noen mener at kjennetegnene på listen nedenfor er av stor betydning for å være ordentlig norsk. Andre mener de ikke er så viktige. Hvor viktig synes du hvert av følgende forhold er? ... G. Å føle seg norsk
19	v019	Spm5a Heller bo i Norge enn noe annet land	discrete	numeric-1.0	1516	11	I hvilken grad er du enig eller uenig i hver av disse påstandene? ... A. Jeg vil heller bo i Norge enn i noe annet land i verden
20	v020	Spm5b Trekk ved Norge gjør meg skamfull	discrete	numeric-1.0	1488	39	I hvilken grad er du enig eller uenig i hver av disse påstandene? ... B. Det er trekk ved dagens Norge som gjør meg skamfull
21	v021	Spm5c Verden bedre hvis andre som nordmenn	discrete	numeric-1.0	1501	26	I hvilken grad er du enig eller uenig i hver av disse påstandene? ... C. Verden ville vært bedre, hvis folk i andre land var mer lik nordmenn
22	v022	Spm5d Norge bedre enn andre land	discrete	numeric-1.0	1500	27	I hvilken grad er du enig eller uenig i hver av disse påstandene? ... D. Stort sett er Norge et bedre land enn de fleste andre
23	v023	Spm5e Støtte landet om det handler galt	discrete	numeric-1.0	1489	38	I hvilken grad er du enig eller uenig i hver av disse påstandene? ... E. Folk bør støtte sitt land selv om det handler galt
24	v024	Spm5f Stolt når Norge gjør det godt i sport internasjonalt	discrete	numeric-1.0	1507	20	I hvilken grad er du enig eller uenig i hver av disse påstandene? ... F. Når Norge gjør det bra i sport internasjonalt, blir jeg stolt over å være nordmann
25	v025	Spm6a Stolt av Norge: Demokratiet	discrete	numeric-1.0	1496	31	Hvor stolt er du av Norge når det gjelder hvert av følgende forhold? ... A. Måten demokratiet fungerer på

#	Name	Label	Type	Format	Valid	Invalid	Question
26	v026	Spm6b Stolt av Norge: Politisk innflytelse	discrete	numeric-1.0	1490	37	Hvor stolt er du av Norge når det gjelder hvert av følgende forhold? ... B. Vår politiske innflytelse i verden
27	v027	Spm6c Stolt av Norge: Økonomi	discrete	numeric-1.0	1492	35	Hvor stolt er du av Norge når det gjelder hvert av følgende forhold? ... C. Det Norge har oppnådd økonomisk
28	v028	Spm6d Stolt av Norge: Velferdssystemet	discrete	numeric-1.0	1496	31	Hvor stolt er du av Norge når det gjelder hvert av følgende forhold? ... D. Velferdssystemet
29	v029	Spm6e Stolt av Norge: Vitenskap og teknologi	discrete	numeric-1.0	1493	34	Hvor stolt er du av Norge når det gjelder hvert av følgende forhold? ... E. Det Norge har oppnådd innen vitenskap og teknologi
30	v030	Spm6f Stolt av Norge: Sport	discrete	numeric-1.0	1493	34	Hvor stolt er du av Norge når det gjelder hvert av følgende forhold? ... F. Sportsresultater
31	v031	Spm6g Stolt av Norge: Kunst og litteratur	discrete	numeric-1.0	1486	41	Hvor stolt er du av Norge når det gjelder hvert av følgende forhold? ... G. Landets kunst og litteratur
32	v032	Spm6h Stolt av Norge: Væpnede styrker	discrete	numeric-1.0	1487	40	Hvor stolt er du av Norge når det gjelder hvert av følgende forhold? ... H. Norges væpnede styrker
33	v033	Spm6i Stolt av Norge: Historie	discrete	numeric-1.0	1489	38	Hvor stolt er du av Norge når det gjelder hvert av følgende forhold? ... I. Vår historie
34	v034	Spm6j Stolt av Norge: Rettferdig/lik behandling av alle samfunnsgrupper	discrete	numeric-1.0	1501	26	Hvor stolt er du av Norge når det gjelder hvert av følgende forhold? ... J. Rettferdig og lik behandling av alle samfunnsgrupper
35	v035	Spm7a Norge bør begrense importen	discrete	numeric-1.0	1494	33	Nå kommer noen påstander om forholdet mellom Norge og andre land. I hvilken grad er du enig eller uenig i hver av disse påstandene? ... A. Norge bør begrense importen av utenlandske produkter for å beskytte egen økonomi
36	v036	Spm7b Internasjonale organisasjoner tvinge fram løsninger	discrete	numeric-1.0	1493	34	Nå kommer noen påstander om forholdet mellom Norge og andre land. I hvilken grad er du enig eller uenig i hver av disse påstandene? ... B. For visse problemer, f.eks. miljøforurensning, bør internasjonale organer ha rett til å tvinge gjennom løsninger
37	v037	Spm7c Skolene vektlegge fremmede språk	discrete	numeric-1.0	1499	28	Nå kommer noen påstander om forholdet mellom Norge og andre land. I hvilken grad er du enig eller uenig i hver av disse påstandene? ... C. Norske skoler bør legge mye større vekt på undervisning i fremmede språk
38	v038	Spm7d Norge bør følge sine egne interesser	discrete	numeric-1.0	1497	30	Nå kommer noen påstander om forholdet mellom Norge og andre land. I hvilken grad er du enig eller uenig i hver av disse påstandene? ... D. Norge bør følge sine egne interesser, selv om det fører til konflikter med andre land
39	v039	Spm7e Utlendinger ikke ha rett til å kjøpe grunneiendom i Norge	discrete	numeric-1.0	1503	24	Nå kommer noen påstander om forholdet mellom Norge og andre land. I hvilken grad er du enig eller uenig i hver av disse påstandene? ... E. Utlendinger

#	Name	Label	Type	Format	Valid	Invalid	Question
							bør ikke ha lov til å kjøpe grunneiendom i Norge
40	v040	Spm7f Norsk fjernsyn bør prioritere norsk	discrete	numeric-1.0	1507	20	Nå kommer noen påstander om forholdet mellom Norge og andre land. I hvilken grad er du enig eller uenig i hver av disse påstandene? ... F. Norsk fjernsyn bør prioritere norske filmer og programmer
41	v041	Spm8a Ikke norsk hvis ikke deler skikker	discrete	numeric-1.0	1515	12	I hvilken grad er du enig eller uenig i hver av disse påstandene? ... A. Mennesker som ikke deler norske skikker og tradisjoner, kan aldri bli helt norske
42	v042	Spm8b Minoriteter bør få offentlig støtte	discrete	numeric-1.0	1507	20	I hvilken grad er du enig eller uenig i hver av disse påstandene? ... B. Minoriteter bør få offentlig støtte for å ta vare på sine skikker og tradisjoner
43	v043	Spm9 Ulike folkegrupper ta vare på skikker eller tilpasse seg	discrete	numeric-1.0	1492	35	Noen mener det er bedre for et land at ulike folkegrupper tar vare på sine skikker og tradisjoner. Andre mener det er bedre om disse gruppene tilpasser seg og blir en del av samfunnet for øvrig. Hva kommer nærmest din egen mening?
44	v044	Spm10a Økt kriminalitet med innvandrere	discrete	numeric-1.0	1514	13	Det er ulike meninger om innvandrere som bor i Norge. Med "innvandrere" mener vi mennesker fra andre land som kommer for å slå seg ned her. I hvilken grad er du enig eller uenig i hver av disse påstandene? ... A. Det følger økt kriminalitet med innvandrere
45	v045	Spm10b Innvandrere bra for norsk økonomi	discrete	numeric-1.0	1500	27	Det er ulike meninger om innvandrere som bor i Norge. Med "innvandrere" mener vi mennesker fra andre land som kommer for å slå seg ned her. I hvilken grad er du enig eller uenig i hver av disse påstandene? ... B. Innvandrere er generelt bra for norsk økonomi
46	v046	Spm10c Innvandrere tar jobbene fra nordmenn	discrete	numeric-1.0	1512	15	Det er ulike meninger om innvandrere som bor i Norge. Med "innvandrere" mener vi mennesker fra andre land som kommer for å slå seg ned her. I hvilken grad er du enig eller uenig i hver av disse påstandene? ... C. Innvandrere tar jobbene fra folk som er født i Norge
47	v047	Spm10d Innvandrere gjør Norge mer åpent	discrete	numeric-1.0	1508	19	Det er ulike meninger om innvandrere som bor i Norge. Med "innvandrere" mener vi mennesker fra andre land som kommer for å slå seg ned her. I hvilken grad er du enig eller uenig i hver av disse påstandene? ... D. Innvandrere gjør Norge mer åpent for nye idéer og kulturer
48	v048	Spm11 Antallet innvandrere til Norge bør...	discrete	numeric-1.0	1516	11	Mener du antallet innvandrere som kommer til Norge for tiden bør ...
49	v049	Spm12 Politiske flyktninger få opphold	discrete	numeric-1.0	1516	11	Hvor enig eller uenig er du i at flyktninger som har vært utsatt for politisk undertrykking i sitt hjemland, bør få oppholdstillatelse i Norge?
50	v050	Spm13 Bodde under oppveksten	discrete	numeric-1.0	1513	14	Hvor bodde du mesteparten av din oppvekst (til du fylte 16 år)?

#	Name	Label	Type	Format	Valid	Invalid	Question
51	v051	Spm14 Bodd i nåværende kommune	discrete	numeric-2.0	1502	25	Hvor lenge har du bodd i kommunen du bor nå?
52	v052	Spm15 Bodd i andre land	discrete	numeric-1.0	1497	30	Omtrent hvor lenge har du til sammen bodd i andre land enn Norge?
53	v053	Spm16aA Språk hjemme I	discrete	numeric-2.0	1516	11	Hvilket eller hvilke språk snakker du hjemme?
54	v054	Spm16aB Språk hjemme II	discrete	numeric-2.0	35	1492	Hvilket eller hvilke språk snakker du hjemme?
55	v055	Spm16bA Snakker godt språk I	discrete	numeric-2.0	994	533	Hvilke språk, utenom ditt morsmål, snakker du godt?
56	v056	Spm16bB Snakker godt språk II	discrete	numeric-2.0	281	1246	Hvilke språk, utenom ditt morsmål, snakker du godt?
57	v057	Spm16bC Snakker godt språk III	discrete	numeric-2.0	47	1480	Hvilke språk, utenom ditt morsmål, snakker du godt?
58	v058	Spm16bD Snakker godt språk IV	discrete	numeric-2.0	5	1522	Hvilke språk, utenom ditt morsmål, snakker du godt?
59	v059	Spm16E Snakker godt språk V	discrete	numeric-2.0	1	1526	Hvilke språk, utenom ditt morsmål, snakker du godt?
60	v060	Spm17a Norsk statsborger	discrete	numeric-1.0	1516	11	Er du norsk statsborger?
61	v061	Spm17b Foreldrene norske statsborgere	discrete	numeric-1.0	1509	18	Da du ble født, var begge dine foreldre norske statsborgere?
62	v062	Spm18 Folkegruppe/etnisk gruppe	discrete	numeric-1.0	1496	31	Hvilken folkegruppe eller etnisk gruppe tilhører du?
63	v063	Spm19a Brukt norsk flagg siste år: Private festdager	discrete	numeric-1.0	1527	0	Har du (eller den husstand du tilhører) i løpet av det siste året brukt det norske flagget i følgende sammenhenger? ... A. Private festdager (fødselsdager o.l.)
64	v064	Spm19b Brukt norsk flagg siste år: Nasjonale festdager	discrete	numeric-1.0	1527	0	Har du (eller den husstand du tilhører) i løpet av det siste året brukt det norske flagget i følgende sammenhenger? ... B. Nasjonale festdager (17. mai o.l.)
65	v065	Spm19c Brukt norsk flagg siste år: Religiøse festdager	discrete	numeric-1.0	1527	0	Har du (eller den husstand du tilhører) i løpet av det siste året brukt det norske flagget i følgende sammenhenger? ... C. Religiøse festdager og helligdager (1. juledag o.l.)
66	v066	Spm19d Brukt norsk flagg siste år: Idrettsarrangement	discrete	numeric-1.0	1527	0	Har du (eller den husstand du tilhører) i løpet av det siste året brukt det norske flagget i følgende sammenhenger? ... D. Idrettsarrangement
67	v067	Spm19e Brukt norsk flagg siste år: Private sørgedager	discrete	numeric-1.0	1527	0	Har du (eller den husstand du tilhører) i løpet av det siste året brukt det norske flagget i følgende sammenhenger? ... E. Private sørgedager (begravelser, dødsfall)
68	v068	Spm19f Brukt norsk flagg siste år: Andre sammenhenger	discrete	numeric-1.0	1527	0	Har du (eller den husstand du tilhører) i løpet av det siste året brukt det norske flagget i følgende sammenhenger? ... F. Andre sammenhenger, spesifiser ...
69	v069	Spm20 Hvordan feiret 17. mai	discrete	numeric-1.0	1499	28	Hvordan de spurte feiret 17.mai i 1994 Hvordan feiret du 17. mai i 1994?
70	v070	Spm21a Har nasjonaldrakt: Ingen	discrete	numeric-1.0	1527	0	Har du en nasjonaldrakt (bunad)? ... A. Nei, jeg har ingen nasjonaldrakt 0 Ikke avmerket 1 Avmerket

#	Name	Label	Type	Format	Valid	Invalid	Question
71	v071	Spm21b Har nasjonaldrakt: Norsk	discrete	numeric-1.0	1527	0	Har du en nasjonaldrakt (bunad)? ... B. Ja, en norsk nasjonaldrakt
72	v072	Spm21c Har nasjonaldrakt: Samisk	discrete	numeric-1.0	1527	0	Har du en nasjonaldrakt (bunad)? ... C. Ja, en samisk nasjonaldrakt
73	v073	Spm21d Har nasjonaldrakt: Annet land	discrete	numeric-1.0	1527	0	Har du en nasjonaldrakt (bunad)? ... D. Ja, en drakt fra et annet land
74	v074	Spm22 Bilde av medlemmer av kongehuset	discrete	numeric-1.0	1508	19	Har du på veggen, eller stående fremme, et bilde av nålevende eller tidligere representanter for det norske kongehuset?
75	v075	Spm23a Bruker å høre/se på kongens nyttårstale	discrete	numeric-1.0	1510	17	Bruker du å høre på/se på ... A. Kongens tale på nyttårsaftnen
76	v076	Spm23b Bruker å høre/se på statsministerens nyttårstale	discrete	numeric-1.0	1494	33	Bruker du å høre på/se på ... B. Statsministerens tale 1. nyttårsdag
77	v077	Spm24 Forenet Europa og landenes særegenheter	discrete	numeric-1.0	1398	129	v077 question details
78	v078	Spm25a Tillit til de politiske partiene i Norge	discrete	numeric-1.0	1500	27	Hvor stor grad av tillit har du til følgende institusjoner? ... A. De politiske partiene i Norge.
79	v079	Spm25b Tillit til nasjonale politiske system	discrete	numeric-1.0	1492	35	Hvor stor grad av tillit har du til følgende institusjoner? ... B. Vårt nasjonale politiske system (stortinget, regjeringen)
80	v080	Spm25c Tillit til den norske kirke	discrete	numeric-1.0	1495	32	Hvor stor grad av tillit har du til følgende institusjoner? ... C. Den norske kirke
81	v081	Spm25d Tillit til EU	discrete	numeric-1.0	1494	33	Hvor stor grad av tillit har du til følgende institusjoner? ... D. Den europeiske union (EU)
82	v082	Spm26a Kan stemme, men ikke annet for å innvirke på politikken	discrete	numeric-1.0	1500	27	Her er en del meninger som folk gjerne gir uttrykk for. I hvilken grad er du enig eller uenig i følgende utsagn? ... A. Folk som meg kan nok stemme, men noe annet kan vi ikke gjøre for å innvirke på politikken
83	v083	Spm26b Trenger fortsatt industriutbygging for å trygge økonomisk vekst	discrete	numeric-1.0	1497	30	Her er en del meninger som folk gjerne gir uttrykk for. I hvilken grad er du enig eller uenig i følgende utsagn? ... B. For å trygge økonomisk vekst, trenger vi fortsatt industriutbygging, selv om dette skulle komme i strid med naturverninteressene
84	v084	Spm26c Gode muligheter til å påvirke politiske beslutninger	discrete	numeric-1.0	1488	39	Her er en del meninger som folk gjerne gir uttrykk for. I hvilken grad er du enig eller uenig i følgende utsagn? ... C. Jeg har gode muligheter til å påvirke politiske beslutninger, hvis jeg vil
85	v085	Spm26d Godta større lønnforskjeller for å oppmuntre innsatsviljen	discrete	numeric-1.0	1497	30	Her er en del meninger som folk gjerne gir uttrykk for. I hvilken grad er du enig eller uenig i følgende utsagn? ... D. For å oppmuntre innsatsviljen til den enkelte, bør vi godta større lønnforskjeller enn i dag
86	v086	Spm27 Viktigste målsetting for Norge	discrete	numeric-1.0	1479	48	Hvilken av de fire målsettingene som er nevnt nedenfor, mener du er viktigst?
87	v087	Spm28 Nest viktigste målsetting for Norge	discrete	numeric-1.0	1461	66	Og hvilken av de fire målsettingene mener du er nest viktigst?

#	Name	Label	Type	Format	Valid	Invalid	Question
88	v088	Spm29 Egenskap barn oppmunters til å utvikle i hjemmet, viktigst	discrete	numeric-1.0	1498	29	Hvilke egenskaper mener du er viktigst?
89	v089	Spm30 Egenskap barn oppmunters til å utvikle i hjemmet, nest viktigst	discrete	numeric-1.0	1494	33	Og hvilken egenskap mener du er nest viktigst? 1 Veloppdragenhet 2 Selvstendighet 3 Fantasifullhet 4 Lydighet
90	v090	Spm31a Politisk aktivitet siste ti år: Prøvd overtale andre i stemmegiving	discrete	numeric-1.0	1498	29	Det finnes flere former for politiske aktiviteter. Har du i forbindelse med politiske valg de siste ti årene ... A. Forsøkt å overtale andre til å stemme på et politisk parti
91	v091	Spm31b Politisk aktivitet siste ti år: Gått på valgmøter og debattmøter	discrete	numeric-1.0	1483	44	Det finnes flere former for politiske aktiviteter. Har du i forbindelse med politiske valg de siste ti årene ... B. Gått på valgmøter og politiske debattmøter
92	v092	Spm32a Påvirke politiske beslutninger, siste ti år: Skrevet under opprop o.l.	discrete	numeric-1.0	1488	39	Har du noen gang de siste ti årene forsøkt å påvirke politiske beslutninger ved å... A. Skrive under på opprop, aksjonslister o.l.
93	v093	Spm32b Påvirke politiske beslutninger, siste ti år: Deltatt demonstrasjoner etc	discrete	numeric-1.0	1460	67	Har du noen gang de siste ti årene forsøkt å påvirke politiske beslutninger ved å... B. Delta i demonstrasjoner eller lokale protestaksjoner
94	v094	Spm33 Respekt for autoriteter	discrete	numeric-1.0	1500	27	Mener du det bør legges større eller mindre vekt på respekt for autoriteter i vårt samfunn, eller mener du vektleggingen i dag er slik den bør være?
95	v095	Spm34 Mest nordmann eller europeer	discrete	numeric-1.0	1512	15	Hvilket av følgende utsagn kommer nærmest din egen oppfatning?
96	v096	Spm35 Vedtak i internasjonale institusjoner	discrete	numeric-1.0	1429	98	v096 question details
97	v097	Spm36 Hvor mye hørt/lest om EU	discrete	numeric-1.0	1512	15	Hvor mye har du hørt eller lest om Den europeiske union (EU)?
98	v098	Spm37 Norge fordel som medlem i EU	discrete	numeric-1.0	1516	11	Alt tatt i betraktning, mener du Norge ville hatt fordel eller ikke ved å være medlem i Den europeiske union (EU)?
99	v099	Spm38 Stemte ved EU-avstemningen i 1994	discrete	numeric-1.0	1504	23	Hva stemte du ved folkeavstemningen om norsk medlemskap i Den europeiske union (EU) den 28. november 1994?
100	v100	Spm39 Samemantallet: Oppfyller kriteriene	discrete	numeric-1.0	1095	432	Kriteriene for å bli registrert i samemantallet er: At man oppfatter seg selv som same, og at man enten a) har samisk som hjemmespråk, eller b) har eller har hatt foreldre eller besteforeldre med samisk som hjemmespråk. Oppfyller du disse kriteriene?
101	v101	Spm40 Samemantallet: Registrert	discrete	numeric-1.0	26	1501	Er du registrert i samemantallet?
102	v102	Spm41a Ikke reg: Ønsker ikke, ikke viktig	discrete	numeric-1.0	1527	0	Hvilke av de følgende årsaker er grunn til at du ikke har registrert deg i samemantallet? ... A. Ønsker ikke å registrere meg, fordi det ikke er viktig for meg
103	v103	Spm41b Ikke reg: Motstander av mantallet	discrete	numeric-1.0	1527	0	Hvilke av de følgende årsaker er grunn til at du ikke har registrert deg i

#	Name	Label	Type	Format	Valid	Invalid	Question
							samemantallet? ... B. Jeg er motstander av at det skal eksistere et slikt manntall
104	v104	Spm41c Ikke reg: Motstander av Sametinget	discrete	numeric-1.0	1527	0	Hvilke av de følgende årsaker er grunn til at du ikke har registrert deg i samemantallet? ... C. Jeg er i mot at Sametinget eksisterer
105	v105	Spm41d Ikke reg: Vet ikke hvordan	discrete	numeric-1.0	1527	0	Hvilke av de følgende årsaker er grunn til at du ikke har registrert deg i samemantallet? ... D. Kjenner ikke til hvordan jeg skal gjøre det
106	v106	Spm41e Ikke reg: Kjenner ikke til Sametinget	discrete	numeric-1.0	1527	0	Hvilke av de følgende årsaker er grunn til at du ikke har registrert deg i samemantallet? ... E. Kjenner ikke til hva Sametinget gjør
107	v107	Spm41f Ikke reg: Ikke partier for meg	discrete	numeric-1.0	1527	0	Hvilke av de følgende årsaker er grunn til at du ikke har registrert deg i samemantallet? ... F. Det finnes ikke partier/lister som kan representere meg
108	v108	Spm41g Ikke reg: Andre årsaker	discrete	numeric-1.0	1527	0	Hvilke av de følgende årsaker er grunn til at du ikke har registrert deg i samemantallet? ... G. Annen årsak
109	v109	Spm42 Inntektsgivende arbeid	discrete	numeric-1.0	1525	2	Har du for tiden noe inntektsgivende arbeid?
110	v110	Spm43 Yrkesstatus	discrete	numeric-1.0	999	528	Er du i ditt hovedyrke ansatt, selvstendig med ansatte, selvstendig uten ansatte eller familiemedlem uten avtalt lønn?
111	v111	Spm44 Hovedyrke (ettsiffer NYK)	discrete	numeric-2.0	954	573	Hvilken yrkestittel har du (hovedyrke)? Kan du kort beskrive dine arbeidsoppgaver?
112	v112	Spm45 Arbeidstimer pr. uke i hovedyrke	continuous	numeric-4.0	966	561	Hvor mange timer arbeider du vanligvis pr. uke i dette yrket? Regn også med betalte overtidstimer og ekstraarbeid hjemme i forbindelse med dette arbeidet.
113	v113	Spm46 Type virksomhet	discrete	numeric-1.0	960	567	Er virksomheten du arbeider i et privat firma, en organisasjon, en kommunal/fylkeskommunal eller en statlig virksomhet?
114	v114	Spm47 Leder andres arbeid	discrete	numeric-1.0	989	538	Har du oppgaver som består i å lede andres arbeid?
115	v115	Spm48 Tidligere hatt inntektsgivende arbeid	discrete	numeric-1.0	464	1063	Har du tidligere hatt inntektsgivende arbeid?
116	v116	Spm49 Siste hovedyrke (ettsiffer NYK)	discrete	numeric-2.0	370	1157	Hva var ditt siste hovedyrke? Kan du kort beskrive dine arbeidsoppgaver?
117	v117	Spm50 Hovedgjøremål	discrete	numeric-1.0	1522	5	Betrakter du deg for tiden hovedsakelig som:
118	v118	Spm51 Samboerstatus	discrete	numeric-1.0	1523	4	Er du gift, samboende, eller lever du for tiden ikke i noe fast parforhold?
119	v119	Spm52 Partner inntektsgivende arbeid	discrete	numeric-1.0	996	531	Har din ektefelle/samboer inntektsgivende arbeid?
120	v120	Spm53 Partners yrke (ettsiffer NYK)	discrete	numeric-2.0	717	810	Hvilket hovedyrke har din ektefelle/samboer? Kan du kort beskrive hans/hennes arbeidsoppgaver?
121	v121	Spm54 Partners hovedgjøremål	discrete	numeric-1.0	1036	491	Hva er din ektefelles/samboers viktigste gjøremål eller kilde til livsopphold?

#	Name	Label	Type	Format	Valid	Invalid	Question
122	v122	Spm55 Antall personer i husstand	discrete	numeric-1.0	1518	9	Hvor mange som bor det i din husstand, deg selv, alle barn og alle voksne medregnet? Hvor mange personer bor det i din husstand, deg selv, alle barn og alle voksne medregnet?
123	v123	Spm56a Husstandsmedlemmer: Barn 0-2 år	discrete	numeric-2.0	1509	18	I hvilke aldersgrupper fordeler husstandsmedlemmene seg? ... A. Barn 0-2 år
124	v124	Spm56b Husstandsmedlemmer: Barn 3-6 år	discrete	numeric-2.0	1509	18	I hvilke aldersgrupper fordeler husstandsmedlemmene seg? ... B. Barn 3-6 år
125	v125	Spm56c Husstandsmedlemmer: Barn 7-12 år	discrete	numeric-2.0	1509	18	I hvilke aldersgrupper fordeler husstandsmedlemmene seg? ... C. Barn 7-12 år
126	v126	Spm56d Husstandsmedlemmer: Barn 13-16 år	discrete	numeric-2.0	1509	18	I hvilke aldersgrupper fordeler husstandsmedlemmene seg? ... D. Barn 13-16 år
127	v127	Spm56e Husstandsmedlemmer: Barn over 16 år	discrete	numeric-2.0	1509	18	I hvilke aldersgrupper fordeler husstandsmedlemmene seg? ... E. Barn over 16 år
128	v128	Spm56f Husstandsmedlemmer: Andre voksne enn selv	discrete	numeric-2.0	1509	18	I hvilke aldersgrupper fordeler husstandsmedlemmene seg? ... F. Andre voksne enn deg selv
129	v129	Spm57 Personlig brutto inntekt	discrete	numeric-1.0	1476	51	Hvor stor brutto inntekt (før skatt og fradragposter) hadde du selv i 1994?
130	v130	Spm58 Brutto inntekt i husstand	discrete	numeric-2.0	1406	121	Hvor stor brutto inntekt (før skatt og fradragposter) hadde din husstand i 1994, din egen og alle andre inntektskildermedregnet?
131	v131	Spm59 Tilhører trossamfunn	discrete	numeric-1.0	1521	6	Tilhører du Den norske statskirke, Den romersk-katolske kirke, en frikirke, eller tilhører du et annet trossamfunn?
132	v132	Spm60 Tilstede gudstjenester/rel. møter	discrete	numeric-1.0	1509	18	Hvor ofte er du tilstede ved gudstjenester i kirken eller på andre religiøse møter? Regn ikke med dåp, bryllup, begravelser o.l.
133	v133	Spm61a I kirken i julehøytiden	discrete	numeric-1.0	1527	0	Går du vanligvis i kirken A. Julehøytiden
134	v134	Spm61b I kirken andre religiøse høytider	discrete	numeric-1.0	1527	0	Går du vanligvis i kirken B. Andre religiøse høytider (påske, pinse o.l.)
135	v135	Spm61c I kirken på nasjonale høytidsdager	discrete	numeric-1.0	1527	0	Går du vanligvis i kirken C. Nasjonale høytidsdager (17. mai)
136	v136	Spm62 Medlem av fagforening	discrete	numeric-1.0	1383	144	Er du medlem av en fagforening eller arbeidstakerorganisasjon?
137	v137	Spm63 Klassetilhørighet	discrete	numeric-1.0	1474	53	Nedenfor er det oppgitt fem betegnelser på sosial status. Hvilken vil du si at du selv tilhører?
138	v138	Spm64 Politisk venstre-høyre skala	discrete	numeric-2.0	1322	205	v138 question details
139	v139	Spm65 Parti hvis Stortingsvalg i morgen	discrete	numeric-2.0	1488	39	Hvilket parti ville du stemme på hvis det var Stortingsvalg i morgen?
140	v140	Spm66aA Fullført 7-årig folkeskole eller kortere	discrete	numeric-1.0	1527	0	A.Hvilken allmennutdanning har du fullført? ... A. 7-årig folkeskole eller kortere

#	Name	Label	Type	Format	Valid	Invalid	Question
141	v141	Spm66aB Fullført framhaldsskole eller fortsettelsesskole	discrete	numeric-1.0	1527	0	A.Hvilken allmennutdanning har du fullført? ... B. Framhaldsskole eller fortsettelsesskole
142	v142	Spm66aC Fullført 9-årig grunnskole	discrete	numeric-1.0	1527	0	A.Hvilken allmennutdanning har du fullført? ... C. 9-årig grunnskole
143	v143	Spm66aD Fullført realskole eller middelskole	discrete	numeric-1.0	1527	0	A.Hvilken allmennutdanning har du fullført? ... D. Realskole eller middelskole
144	v144	Spm66aF Fullført folkehøgskole	discrete	numeric-1.0	1527	0	A.Hvilken allmennutdanning har du fullført? ... F. Folkehøgskole
145	v145	Spm66aG Fullført ex.artium, økonomisk gymnas eller 3-årig videregående skole	discrete	numeric-1.0	1527	0	A.Hvilken allmennutdanning har du fullført? ... G. Fullført examen artium, eksamen fra økonomisk gymnas eller 3-årig videregående skole, allmennfaglig linje
146	v146	Spm66b Høyeste fullførte yrkesutdanning	discrete	numeric-1.0	1283	244	Hvilken yrkesutdanning har du fullført?
147	v147	Spm66c Høyeste fullførte høyere utdanning	discrete	numeric-1.0	1335	192	Hvilken høyere utdanning har du fullført?
148	v148	Spm64 Antall år utdanning utover grunnskolen	continuous	numeric-3.0	1421	106	Hvor mange års utdanning ut over grunnskolen har du? Med grunnskole menes ungdomsskole eller folkeskole.
149	v149	Almennutdanning	discrete	numeric-1.0	1505	22	De spurtes allmenutdanning
150	v150	Høyeste fullførte utdanning	discrete	numeric-1.0	1513	14	De spurtes høyeste fullførte utanning
151	v151	Spm65 Kjønn	discrete	numeric-1.0	1527	0	KJONN: De spurtes kjønn.
152	v152	Spm66 Alder	continuous	numeric-2.0	1527	0	Når er du født?
153	v153	Aldersgrupper	discrete	numeric-1.0	1527	0	De spurte rangert etter aldersgrupper
154	v154	Ekteskapelig status	discrete	numeric-1.0	1527	0	De spurtes ekteskapelige status, basert på omkodning av eksisterende variabler og folkeregisteropplysninger.
155	v155	Sosio-økonomisk status	discrete	numeric-2.0	1509	18	De spurtes sosio-økonomiske status
156	v156	Landsdel	discrete	numeric-1.0	1527	0	Hvilken landsdel de spurte bor i
157	v157	Bystatus	discrete	numeric-1.0	1527	0	Om de spurte bor i en by- eller landkommune.

Group Bakgrunnsvariabler

#	Name	Label	Type	Format	Valid	Invalid	Question
1	v117	Spm50 Hovedgjøremål	discrete	numeric-1.0	1522	5	Betrakter du deg for tiden hovedsakelig som:
2	v118	Spm51 Samboerstatus	discrete	numeric-1.0	1523	4	Er du gift, samboende, eller lever du for tiden ikke i noe fast parforhold?
3	v121	Spm54 Partners hovedgjøremål	discrete	numeric-1.0	1036	491	Hva er din ektefelles/samboers viktigste gjøremål eller kilde til livsopphold?
4	v122	Spm55 Antall personer i husstand	discrete	numeric-1.0	1518	9	Hvor mange som bor det i din husstand, deg selv, alle barn og alle voksne medregnet? Hvor mange personer bor det i din husstand, deg selv, alle barn og alle voksne medregnet?
5	v123	Spm56a Husstandsmedlemmer: Barn 0-2 år	discrete	numeric-2.0	1509	18	I hvilke aldersgrupper fordeler husstandsmedlemmene seg? ... A. Barn 0-2 år

#	Name	Label	Type	Format	Valid	Invalid	Question
6	v124	Spm56b Husstandsmedlemmer: Barn 3-6 år	discrete	numeric-2.0	1509	18	I hvilke aldersgrupper fordeler husstandsmedlemmene seg? ... B. Barn 3-6 år
7	v125	Spm56c Husstandsmedlemmer: Barn 7-12 år	discrete	numeric-2.0	1509	18	I hvilke aldersgrupper fordeler husstandsmedlemmene seg? ... C. Barn 7-12 år
8	v126	Spm56d Husstandsmedlemmer: Barn 13-16 år	discrete	numeric-2.0	1509	18	I hvilke aldersgrupper fordeler husstandsmedlemmene seg? ... D. Barn 13-16 år
9	v127	Spm56e Husstandsmedlemmer: Barn over 16 år	discrete	numeric-2.0	1509	18	I hvilke aldersgrupper fordeler husstandsmedlemmene seg? ... E. Barn over 16 år
10	v128	Spm56f Husstandsmedlemmer: Andre voksne enn selv	discrete	numeric-2.0	1509	18	I hvilke aldersgrupper fordeler husstandsmedlemmene seg? ... F. Andre voksne enn deg selv
11	v131	Spm59 Tilhører trossamfunn	discrete	numeric-1.0	1521	6	Tilhører du Den norske statskirke, Den romersk-katolske kirke, en frikirke, eller tilhører du et annet trossamfunn?
12	v132	Spm60 Tilstede gudstjenester/rel. møter	discrete	numeric-1.0	1509	18	Hvor ofte er du tilstede ved gudstjenester i kirken eller på andre religiøse møter? Regn ikke med dåp, bryllup, begravelser o.l.
13	v133	Spm61a I kirken i julehøytiden	discrete	numeric-1.0	1527	0	Går du vanligvis i kirken A. Julehøytiden
14	v134	Spm61b I kirken andre religiøse høytider	discrete	numeric-1.0	1527	0	Går du vanligvis i kirken B. Andre religiøse høytider (påske, pinse o.l.)
15	v135	Spm61c I kirken på nasjonale høytidsdager	discrete	numeric-1.0	1527	0	Går du vanligvis i kirken C. Nasjonale høytidsdager (17. mai)
16	v136	Spm62 Medlem av fagforening	discrete	numeric-1.0	1383	144	Er du medlem av en fagforening eller arbeidstakerorganisasjon?
17	v137	Spm63 Klassetilørighet	discrete	numeric-1.0	1474	53	Nedenfor er det oppgitt fem betegnelser på sosial status. Hvilken vil du si at du selv tilhører?
18	v140	Spm66aA Fullført 7-årig folkeskole eller kortere	discrete	numeric-1.0	1527	0	A.Hvilken allmennutdanning har du fullført? ... A. 7-årig folkeskole eller kortere
19	v141	Spm66aB Fullført framhaldsskole eller fortsettelsesskole	discrete	numeric-1.0	1527	0	A.Hvilken allmennutdanning har du fullført? ... B. Framhaldsskole eller fortsettelsesskole
20	v142	Spm66aC Fullført 9-årig grunnskole	discrete	numeric-1.0	1527	0	A.Hvilken allmennutdanning har du fullført? ... C. 9-årig grunnskole
21	v143	Spm66aD Fullført realskole eller middelskole	discrete	numeric-1.0	1527	0	A.Hvilken allmennutdanning har du fullført? ... D. Realskole eller middelskole
22	v144	Spm66aF Fullført folkehøgskole	discrete	numeric-1.0	1527	0	A.Hvilken allmennutdanning har du fullført? ... F. Folkehøgskole
23	v145	Spm66aG Fullført ex.artium, økonomisk gymnas eller 3- årig videregående skole	discrete	numeric-1.0	1527	0	A.Hvilken allmennutdanning har du fullført? ... G. Fullført examen artium, eksamen fra økonomisk gymnas eller 3-årig videregående skole, allmennfaglig linje
24	v146	Spm66b Høyeste fullførte yrkesutdanning	discrete	numeric-1.0	1283	244	Hvilken yrkesutdanning har du fullført?
25	v147	Spm66c Høyeste fullførte høyere utdanning	discrete	numeric-1.0	1335	192	Hvilken høyere utdanning har du fullført?

#	Name	Label	Type	Format	Valid	Invalid	Question
26	v148	Spm64 Antall år utdanning utover grunnskolen	continuous	numeric-3.0	1421	106	Hvor mange års utdanning ut over grunnskolen har du? Med grunnskole menes ungdomsskole eller folkeskole.
27	v149	Almennutdanning	discrete	numeric-1.0	1505	22	De spurtes allmenutdanning
28	v150	Høyeste fullførte utdanning	discrete	numeric-1.0	1513	14	De spurtes høyeste fullførte utanning
29	v151	Spm65 Kjønn	discrete	numeric-1.0	1527	0	KJONN: De spurtes kjønn.
30	v152	Spm66 Alder	continuous	numeric-2.0	1527	0	Når er du født?
31	v153	Aldersgrupper	discrete	numeric-1.0	1527	0	De spurte rangert etter aldersgrupper
32	v154	Ekteskapelig status	discrete	numeric-1.0	1527	0	De spurtes ekteskapelige status, basert på omkoding av eksisterende variabler og folkeregisteropplysninger.
33	v155	Sosio-økonomisk status	discrete	numeric-2.0	1509	18	De spurtes sosio-økonomiske status
34	v156	Landsdel	discrete	numeric-1.0	1527	0	Hvilken landsdel de spurte bor i
35	v157	Bystatus	discrete	numeric-1.0	1527	0	Om de spurte bor i en by- eller landkommune.

Group Inntekt og arbeid

#	Name	Label	Type	Format	Valid	Invalid	Question
1	v109	Spm42 Inntektsgivende arbeid	discrete	numeric-1.0	1525	2	Har du for tiden noe inntektsgivende arbeid?
2	v110	Spm43 Yrkesstatus	discrete	numeric-1.0	999	528	Er du i ditt hovedyrke ansatt, selvstendig med ansatte, selvstendig uten ansatte eller familiemedlem uten avtalt lønn?
3	v111	Spm44 Hovedyrke (ettsiffer NYK)	discrete	numeric-2.0	954	573	Hvilken yrkestittel har du (hovedyrke)? Kan du kort beskrive dine arbeidsoppgaver?
4	v112	Spm45 Arbeidstimer pr. uke i hovedyrke	continuous	numeric-4.0	966	561	Hvor mange timer arbeider du vanligvis pr. uke i dette yrket? Regn også med betalte overtidstimer og ekstraarbeid hjemme i forbindelse med dette arbeidet.
5	v113	Spm46 Type virksomhet	discrete	numeric-1.0	960	567	Er virksomheten du arbeider i et privat firma, en organisasjon, en kommunal/ fylkeskommunal eller en statlig virksomhet?
6	v114	Spm47 Leder andres arbeid	discrete	numeric-1.0	989	538	Har du oppgaver som består i å lede andres arbeid?
7	v115	Spm48 Tidligere hatt inntektsgivende arbeid	discrete	numeric-1.0	464	1063	Har du tidligere hatt inntektsgivende arbeid?
8	v116	Spm49 Siste hovedyrke (ettsiffer NYK)	discrete	numeric-2.0	370	1157	Hva var ditt siste hovedyrke? Kan du kort beskrive dine arbeidsoppgaver?
9	v119	Spm52 Partner inntektsgivende arbeid	discrete	numeric-1.0	996	531	Har din ektefelle/samboer inntektsgivende arbeid?
10	v120	Spm53 Partners yrke (ettsiffer NYK)	discrete	numeric-2.0	717	810	Hvilket hovedyrke har din ektefelle/samboer? Kan du kort beskrive hans/hennes arbeidsoppgaver?
11	v129	Spm57 Personlig brutto inntekt	discrete	numeric-1.0	1476	51	Hvor stor brutto inntekt (før skatt og fradragposter) hadde du selv i 1994?
12	v130	Spm58 Brutto inntekt i husstand	discrete	numeric-2.0	1406	121	Hvor stor brutto inntekt (før skatt og fradragposter) hadde din husstand i 1994, din egen og alle andre inntektskildermedregnet?

Group Politisk tilhørighet							
#	Name	Label	Type	Format	Valid	Invalid	Question
1	v138	Spm64 Politisk venstre-høyre skala	discrete	numeric-2.0	1322	205	v138 question details
2	v139	Spm65 Parti hvis Stortingsvalg i morgen	discrete	numeric-2.0	1488	39	Hvilket parti ville du stemme på hvis det var Stortingsvalg i morgen?

Group Geografisk tilknytning og flyttevillighet							
#	Name	Label	Type	Format	Valid	Invalid	Question
1	v001	Spm1a Tilknytning til nabolag	discrete	numeric-1.0	1517	10	Først har vi noen spørsmål om hvor sterk tilknytning du har til ulike steder og områder. Hvor sterkt føler du deg knyttet til A. Ditt nabolag
2	v002	Spm1b Tilknytning til by/kommune	discrete	numeric-1.0	1507	20	Først har vi noen spørsmål om hvor sterk tilknytning du har til ulike steder og områder. Hvor sterkt føler du deg knyttet til B. Byen eller kommunen du bor i
3	v003	Spm1c Tilknytning til landsdel	discrete	numeric-1.0	1496	31	Først har vi noen spørsmål om hvor sterk tilknytning du har til ulike steder og områder. Hvor sterkt føler du deg knyttet til C. Landsdelen du bor i
4	v004	Spm1d Tilknytning til Norge	discrete	numeric-1.0	1508	19	Først har vi noen spørsmål om hvor sterk tilknytning du har til ulike steder og områder. Hvor sterkt føler du deg knyttet til D. Norge
5	v005	Spm1e Tilknytning til Europa	discrete	numeric-1.0	1477	50	Først har vi noen spørsmål om hvor sterk tilknytning du har til ulike steder og områder. Hvor sterkt føler du deg knyttet til E. Europa
6	v006	Spm2a Flytte til annet nabolag	discrete	numeric-1.0	1503	24	Hvis du kunne forbedre dine arbeids- eller levekår, hvor villig eller uvillig ville du være til å A. Flytte til et annet nabolag
7	v007	Spm2b Flytte til annet sted i landsdelen	discrete	numeric-1.0	1497	30	Hvis du kunne forbedre dine arbeids- eller levekår, hvor villig eller uvillig ville du være til å B. Flytte til et annet sted i samme landsdel
8	v008	Spm2c Flytte til en annen landsdel	discrete	numeric-1.0	1491	36	Hvis du kunne forbedre dine arbeids- eller levekår, hvor villig eller uvillig ville du være til å C. Flytte til en annen landsdel
9	v009	Spm2d Flytte til annet land	discrete	numeric-1.0	1493	34	Hvis du kunne forbedre dine arbeids- eller levekår, hvor villig eller uvillig ville du være til å D. Flytte til et annet land
10	v010	Spm2e Flytte til annen verdensdel	discrete	numeric-1.0	1496	31	Hvis du kunne forbedre dine arbeids- eller levekår, hvor villig eller uvillig ville du være til å E. Flytte til en annen verdensdel

Group Norsk identitet							
#	Name	Label	Type	Format	Valid	Invalid	Question

#	Name	Label	Type	Format	Valid	Invalid	Question
1	v011	Spm3 Deler av Norge bli selvstendige stater	discrete	numeric-1.0	1503	24	Hvilket av følgende to utsagn stemmer best med din egen oppfatning?
2	v012	Spm4a Ordentlig norsk: Være født i Norge	discrete	numeric-1.0	1508	19	Noen mener at kjennetegnene på listen nedenfor er av stor betydning for å være ordentlig norsk. Andre mener de ikke er så viktige. Hvor viktig synes du hvert av følgende forhold er? ... A. Å være født i Norge
3	v013	Spm4b Ordentlig norsk: Ha norsk statsborgerskap	discrete	numeric-1.0	1507	20	Noen mener at kjennetegnene på listen nedenfor er av stor betydning for å være ordentlig norsk. Andre mener de ikke er så viktige. Hvor viktig synes du hvert av følgende forhold er? ... B. Å ha norsk statsborgerskap
4	v014	Spm4c Ordentlig norsk: Bodd her mesteparten av livet	discrete	numeric-1.0	1500	27	Noen mener at kjennetegnene på listen nedenfor er av stor betydning for å være ordentlig norsk. Andre mener de ikke er så viktige. Hvor viktig synes du hvert av følgende forhold er? ... C. Å ha bodd i Norge mesteparten av sitt liv
5	v015	Spm4d Ordentlig norsk: Kunne snakke norsk	discrete	numeric-1.0	1504	23	Noen mener at kjennetegnene på listen nedenfor er av stor betydning for å være ordentlig norsk. Andre mener de ikke er så viktige. Hvor viktig synes du hvert av følgende forhold er? ... D. Å kunne snakke norsk
6	v016	Spm4e Ordentlig norsk: Være protestantisk kristen	discrete	numeric-1.0	1490	37	Noen mener at kjennetegnene på listen nedenfor er av stor betydning for å være ordentlig norsk. Andre mener de ikke er så viktige. Hvor viktig synes du hvert av følgende forhold er? ... E. Å være protestantisk kristen
7	v017	Spm4f Ordentlig norsk: Respektet norske institusjoner	discrete	numeric-1.0	1507	20	Noen mener at kjennetegnene på listen nedenfor er av stor betydning for å være ordentlig norsk. Andre mener de ikke er så viktige. Hvor viktig synes du hvert av følgende forhold er? ... F. Å respektere Norges lover og politiske institusjoner
8	v018	Spm4g Ordentlig norsk: Føle seg norsk	discrete	numeric-1.0	1508	19	Noen mener at kjennetegnene på listen nedenfor er av stor betydning for å være ordentlig norsk. Andre mener de ikke er så viktige. Hvor viktig synes du hvert av følgende forhold er? ... G. Å føle seg norsk

Group Nasjonal stolthet

#	Name	Label	Type	Format	Valid	Invalid	Question
1	v019	Spm5a Heller bo i Norge enn noe annet land	discrete	numeric-1.0	1516	11	I hvilken grad er du enig eller uenig i hver av disse påstandene? ... A. Jeg vil heller bo i Norge enn i noe annet land i verden
2	v020	Spm5b Trekk ved Norge gjør meg skamfull	discrete	numeric-1.0	1488	39	I hvilken grad er du enig eller uenig i hver av disse påstandene? ... B. Det er trekk ved dagens Norge som gjør meg skamfull
3	v021	Spm5c Verden bedre hvis andre som nordmenn	discrete	numeric-1.0	1501	26	I hvilken grad er du enig eller uenig i hver av disse påstandene? ... C. Verden

#	Name	Label	Type	Format	Valid	Invalid	Question
							ville vært bedre, hvis folk i andre land var mer lik nordmenn
4	v022	Spm5d Norge bedre enn andre land	discrete	numeric-1.0	1500	27	I hvilken grad er du enig eller uenig i hver av disse påstandene? ... D. Stort sett er Norge et bedre land enn de fleste andre
5	v023	Spm5e Støtte landet om det handler galt	discrete	numeric-1.0	1489	38	I hvilken grad er du enig eller uenig i hver av disse påstandene? ... E. Folk bør støtte sitt land selv om det handler galt
6	v024	Spm5f Stolt når Norge gjør det godt i sport internasjonalt	discrete	numeric-1.0	1507	20	I hvilken grad er du enig eller uenig i hver av disse påstandene? ... F. Når Norge gjør det bra i sport internasjonalt, blir jeg stolt over å være nordmann
7	v025	Spm6a Stolt av Norge: Demokratiet	discrete	numeric-1.0	1496	31	Hvor stolt er du av Norge når det gjelder hvert av følgende forhold? ... A. Måten demokratiet fungerer på
8	v026	Spm6b Stolt av Norge: Politisk innflytelse	discrete	numeric-1.0	1490	37	Hvor stolt er du av Norge når det gjelder hvert av følgende forhold? ... B. Vår politiske innflytelse i verden
9	v027	Spm6c Stolt av Norge: Økonomi	discrete	numeric-1.0	1492	35	Hvor stolt er du av Norge når det gjelder hvert av følgende forhold? ... C. Det Norge har oppnådd økonomisk
10	v028	Spm6d Stolt av Norge: Velferdssystemet	discrete	numeric-1.0	1496	31	Hvor stolt er du av Norge når det gjelder hvert av følgende forhold? ... D. Velferdssystemet
11	v029	Spm6e Stolt av Norge: Vitenskap og teknologi	discrete	numeric-1.0	1493	34	Hvor stolt er du av Norge når det gjelder hvert av følgende forhold? ... E. Det Norge har oppnådd innen vitenskap og teknologi
12	v030	Spm6f Stolt av Norge: Sport	discrete	numeric-1.0	1493	34	Hvor stolt er du av Norge når det gjelder hvert av følgende forhold? ... F. Sportsresultater
13	v031	Spm6g Stolt av Norge: Kunst og litteratur	discrete	numeric-1.0	1486	41	Hvor stolt er du av Norge når det gjelder hvert av følgende forhold? ... G. Landets kunst og litteratur
14	v032	Spm6h Stolt av Norge: Væpnede styrker	discrete	numeric-1.0	1487	40	Hvor stolt er du av Norge når det gjelder hvert av følgende forhold? ... H. Norges væpnede styrker
15	v033	Spm6i Stolt av Norge: Historie	discrete	numeric-1.0	1489	38	Hvor stolt er du av Norge når det gjelder hvert av følgende forhold? ... I. Vår historie
16	v034	Spm6j Stolt av Norge: Rettferdig/lik behandling av alle samfunnsgrupper	discrete	numeric-1.0	1501	26	Hvor stolt er du av Norge når det gjelder hvert av følgende forhold? ... J. Rettferdig og lik behandling av alle samfunnsgrupper

Group Forholdet mellom Norge og andre land

#	Name	Label	Type	Format	Valid	Invalid	Question
1	v035	Spm7a Norge bør begrense importen	discrete	numeric-1.0	1494	33	Nå kommer noen påstander om forholdet mellom Norge og andre land. I hvilken grad er du enig eller uenig i hver av disse påstandene? ... A. Norge bør begrense importen av utenlandske produkter for å beskytte egen økonomi

#	Name	Label	Type	Format	Valid	Invalid	Question
2	v036	Spm7b Internasjonale organisasjoner tvinge fram løsninger	discrete	numeric-1.0	1493	34	Nå kommer noen påstander om forholdet mellom Norge og andre land. I hvilken grad er du enig eller uenig i hver av disse påstandene? ... B. For visse problemer, f.eks. miljøforurensning, bør internasjonale organer ha rett til å tvinge gjennom løsninger
3	v037	Spm7c Skolene vektlegge fremmede språk	discrete	numeric-1.0	1499	28	Nå kommer noen påstander om forholdet mellom Norge og andre land. I hvilken grad er du enig eller uenig i hver av disse påstandene? ... C. Norske skoler bør legge mye større vekt på undervisning i fremmede språk
4	v038	Spm7d Norge bør følge sine egne interesser	discrete	numeric-1.0	1497	30	Nå kommer noen påstander om forholdet mellom Norge og andre land. I hvilken grad er du enig eller uenig i hver av disse påstandene? ... D. Norge bør følge sine egne interesser, selv om det fører til konflikter med andre land
5	v039	Spm7e Utlendinger ikke ha rett til å kjøpe grunneiendom i Norge	discrete	numeric-1.0	1503	24	Nå kommer noen påstander om forholdet mellom Norge og andre land. I hvilken grad er du enig eller uenig i hver av disse påstandene? ... E. Utlendinger bør ikke ha lov til å kjøpe grunneiendom i Norge
6	v040	Spm7f Norsk fjernsyn bør prioritere norsk	discrete	numeric-1.0	1507	20	Nå kommer noen påstander om forholdet mellom Norge og andre land. I hvilken grad er du enig eller uenig i hver av disse påstandene? ... F. Norsk fjernsyn bør prioritere norske filmer og programmer

Group Minoriteter i Norge

#	Name	Label	Type	Format	Valid	Invalid	Question
1	v041	Spm8a Ikke norsk hvis ikke deler skikker	discrete	numeric-1.0	1515	12	I hvilken grad er du enig eller uenig i hver av disse påstandene? ... A. Mennesker som ikke deler norske skikker og tradisjoner, kan aldri bli helt norske
2	v042	Spm8b Minoriteter bør få offentlig støtte	discrete	numeric-1.0	1507	20	I hvilken grad er du enig eller uenig i hver av disse påstandene? ... B. Minoriteter bør få offentlig støtte for å ta vare på sine skikker og tradisjoner
3	v043	Spm9 Ulike folkegrupper ta vare på skikker eller tilpasse seg	discrete	numeric-1.0	1492	35	Noen mener det er bedre for et land at ulike folkegrupper tar vare på sine skikker og tradisjoner. Andre mener det er bedre om disse gruppene tilpasser seg og blir en del av samfunnet for øvrig. Hva kommer nærmest din egen mening?
4	v044	Spm10a Økt kriminalitet med innvandrere	discrete	numeric-1.0	1514	13	Det er ulike meninger om innvandrere som bor i Norge. Med "innvandrere" mener vi mennesker fra andre land som kommer for å slå seg ned her. I hvilken grad er du enig eller uenig i hver av disse påstandene? ... A. Det følger økt kriminalitet med innvandrere
5	v045	Spm10b Innvandrere bra for norsk økonomi	discrete	numeric-1.0	1500	27	Det er ulike meninger om innvandrere som bor i Norge. Med "innvandrere" mener vi mennesker fra andre land som

#	Name	Label	Type	Format	Valid	Invalid	Question
							kommer for å slå seg ned her. I hvilken grad er du enig eller uenig i hver av disse påstandene? ... B. Innvandrere er generelt bra for norsk økonomi
6	v046	Spm10c Innvandrere tar jobbene fra nordmenn	discrete	numeric-1.0	1512	15	Det er ulike meninger om innvandrere som bor i Norge. Med "innvandrere" mener vi mennesker fra andre land som kommer for å slå seg ned her. I hvilken grad er du enig eller uenig i hver av disse påstandene? ... C. Innvandrere tar jobbene fra folk som er født i Norge
7	v047	Spm10d Innvandrere gjør Norge mer åpent	discrete	numeric-1.0	1508	19	Det er ulike meninger om innvandrere som bor i Norge. Med "innvandrere" mener vi mennesker fra andre land som kommer for å slå seg ned her. I hvilken grad er du enig eller uenig i hver av disse påstandene? ... D. Innvandrere gjør Norge mer åpent for nye idéer og kulturer
8	v048	Spm11 Antallet innvandrere til Norge bør...	discrete	numeric-1.0	1516	11	Mener du antallet innvandrere som kommer til Norge for tiden bør ...
9	v049	Spm12 Politiske flyktninger få opphold	discrete	numeric-1.0	1516	11	Hvor enig eller uenig er du i at flyktninger som har vært utsatt for politisk undertrykking i sitt hjemland, bør få oppholdstillatelse i Norge?

Group Nasjonal tilknytning, symboler

#	Name	Label	Type	Format	Valid	Invalid	Question
1	v050	Spm13 Bodde under oppveksten	discrete	numeric-1.0	1513	14	Hvor bodde du mesteparten av din oppvekst (til du fylte 16 år)?
2	v051	Spm14 Bodd i nåværende kommune	discrete	numeric-2.0	1502	25	Hvor lenge har du bodd i kommunen du bor nå?
3	v052	Spm15 Bodd i andre land	discrete	numeric-1.0	1497	30	Omtrent hvor lenge har du til sammen bodd i andre land enn Norge?
4	v053	Spm16aA Språk hjemme I	discrete	numeric-2.0	1516	11	Hvilket eller hvilke språk snakker du hjemme?
5	v054	Spm16aB Språk hjemme II	discrete	numeric-2.0	35	1492	Hvilket eller hvilke språk snakker du hjemme?
6	v055	Spm16bA Snakker godt språk I	discrete	numeric-2.0	994	533	Hvilke språk, utenom ditt morsmål, snakker du godt?
7	v056	Spm16bB Snakker godt språk II	discrete	numeric-2.0	281	1246	Hvilke språk, utenom ditt morsmål, snakker du godt?
8	v057	Spm16bC Snakker godt språk III	discrete	numeric-2.0	47	1480	Hvilke språk, utenom ditt morsmål, snakker du godt?
9	v058	Spm16bD Snakker godt språk IV	discrete	numeric-2.0	5	1522	Hvilke språk, utenom ditt morsmål, snakker du godt?
10	v059	Spm16E Snakker godt språk V	discrete	numeric-2.0	1	1526	Hvilke språk, utenom ditt morsmål, snakker du godt?
11	v060	Spm17a Norsk statsborger	discrete	numeric-1.0	1516	11	Er du norsk statsborger?
12	v061	Spm17b Foreldrene norske statsborgere	discrete	numeric-1.0	1509	18	Da du ble født, var begge dine foreldre norske statsborgere?
13	v062	Spm18 Folkegruppe/etnisk gruppe	discrete	numeric-1.0	1496	31	Hvilken folkegruppe eller etnisk gruppe tilhører du?

#	Name	Label	Type	Format	Valid	Invalid	Question
14	v063	Spm19a Brukt norsk flagg siste år: Private festdager	discrete	numeric-1.0	1527	0	Har du (eller den husstand du tilhører) i løpet av det siste året brukt det norske flagget i følgende sammenhenger? ... A. Private festdager (fødselsdager o.l.)
15	v064	Spm19b Brukt norsk flagg siste år: Nasjonale festdager	discrete	numeric-1.0	1527	0	Har du (eller den husstand du tilhører) i løpet av det siste året brukt det norske flagget i følgende sammenhenger? ... B. Nasjonale festdager (17. mai o.l.)
16	v065	Spm19c Brukt norsk flagg siste år: Religiøse festdager	discrete	numeric-1.0	1527	0	Har du (eller den husstand du tilhører) i løpet av det siste året brukt det norske flagget i følgende sammenhenger? ... C. Religiøse festdager og helligdager (1. juledag o.l.)
17	v066	Spm19d Brukt norsk flagg siste år: Idrettsarrangement	discrete	numeric-1.0	1527	0	Har du (eller den husstand du tilhører) i løpet av det siste året brukt det norske flagget i følgende sammenhenger? ... D. Idrettsarrangement
18	v067	Spm19e Brukt norsk flagg siste år: Private sørgedager	discrete	numeric-1.0	1527	0	Har du (eller den husstand du tilhører) i løpet av det siste året brukt det norske flagget i følgende sammenhenger? ... E. Private sørgedager (begravelser, dødsfall)
19	v068	Spm19f Brukt norsk flagg siste år: Andre sammenhenger	discrete	numeric-1.0	1527	0	Har du (eller den husstand du tilhører) i løpet av det siste året brukt det norske flagget i følgende sammenhenger? ... F. Andre sammenhenger, spesifiser ...
20	v069	Spm20 Hvordan feiret 17. mai	discrete	numeric-1.0	1499	28	Hvordan de spurte feiret 17.mai i 1994 Hvordan feiret du 17. mai i 1994?
21	v070	Spm21a Har nasjonaldrakt: Ingen	discrete	numeric-1.0	1527	0	Har du en nasjonaldrakt (bunad)? ... A. Nei, jeg har ingen nasjonaldrakt 0 Ikke avmerket 1 Avmerket
22	v071	Spm21b Har nasjonaldrakt: Norsk	discrete	numeric-1.0	1527	0	Har du en nasjonaldrakt (bunad)? ... B. Ja, en norsk nasjonaldrakt
23	v072	Spm21c Har nasjonaldrakt: Samisk	discrete	numeric-1.0	1527	0	Har du en nasjonaldrakt (bunad)? ... C. Ja, en samisk nasjonaldrakt
24	v073	Spm21d Har nasjonaldrakt: Annet land	discrete	numeric-1.0	1527	0	Har du en nasjonaldrakt (bunad)? ... D. Ja, en drakt fra et annet land
25	v074	Spm22 Bilde av medlemmer av kongehuset	discrete	numeric-1.0	1508	19	Har du på veggen, eller stående fremme, et bilde av nålevende eller tidligere representanter for det norske kongehus?
26	v075	Spm23a Bruker å høre/se på kongens nyttårstale	discrete	numeric-1.0	1510	17	Bruker du å høre på/se på ... A. Kongens tale på nyttårsaften
27	v076	Spm23b Bruker å høre/se på statsministerens nyttårstale	discrete	numeric-1.0	1494	33	Bruker du å høre på/se på ... B. Statsministerens tale 1. nyttårsdag
28	v077	Spm24 Forenet Europa og landenes særegenheter	discrete	numeric-1.0	1398	129	v077 question details

Group Tillit til institusjoner

#	Name	Label	Type	Format	Valid	Invalid	Question
1	v078	Spm25a Tillit til de politiske partiene i Norge	discrete	numeric-1.0	1500	27	Hvor stor grad av tillit har du til følgende institusjoner? ... A. De politiske partiene i Norge.
2	v079	Spm25b Tillit til nasjonale politiske system	discrete	numeric-1.0	1492	35	Hvor stor grad av tillit har du til følgende institusjoner? ... B. Vårt

#	Name	Label	Type	Format	Valid	Invalid	Question
							nasjonale politiske system (stortinget, regjeringen)
3	v080	Spm25c Tillit til den norske kirke	discrete	numeric-1.0	1495	32	Hvor stor grad av tillit har du til følgende institusjoner? ... C. Den norske kirke
4	v081	Spm25d Tillit til EU	discrete	numeric-1.0	1494	33	Hvor stor grad av tillit har du til følgende institusjoner? ... D. Den europeiske union (EU)

Group Politiske og sosiale verdier/holdninger

#	Name	Label	Type	Format	Valid	Invalid	Question
1	v082	Spm26a Kan stemme, men ikke annet for å innvirke på politikken	discrete	numeric-1.0	1500	27	Her er en del meninger som folk gjerne gir uttrykk for. I hvilken grad er du enig eller uenig i følgende utsagn? ... A. Folk som meg kan nok stemme, men noe annet kan vi ikke gjøre for å innvirke på politikken
2	v083	Spm26b Trenger fortsatt industriutbygging for å trygge økonomisk vekst	discrete	numeric-1.0	1497	30	Her er en del meninger som folk gjerne gir uttrykk for. I hvilken grad er du enig eller uenig i følgende utsagn? ... B. For å trygge økonomisk vekst, trenger vi fortsatt industriutbygging, selv om dette skulle komme i strid med naturverninteressene
3	v084	Spm26c Gode muligheter til å påvirke politiske beslutninger	discrete	numeric-1.0	1488	39	Her er en del meninger som folk gjerne gir uttrykk for. I hvilken grad er du enig eller uenig i følgende utsagn? ... C. Jeg har gode muligheter til å påvirke politiske beslutninger, hvis jeg vil
4	v085	Spm26d Godta større lønnsforskjeller for å oppmuntre innsatsviljen	discrete	numeric-1.0	1497	30	Her er en del meninger som folk gjerne gir uttrykk for. I hvilken grad er du enig eller uenig i følgende utsagn? ... D. For å oppmuntre innsatsviljen til den enkelte, bør vi godta større lønnsforskjeller enn i dag
5	v086	Spm27 Viktigste målsetting for Norge	discrete	numeric-1.0	1479	48	Hvilken av de fire målsettingene som er nevnt nedenfor, mener du er viktigst?
6	v087	Spm28 Nest viktigste målsetting for Norge	discrete	numeric-1.0	1461	66	Og hvilken av de fire målsettingene mener du er nest viktigst?
7	v088	Spm29 Egenskap barn oppmuntres til å utvikle i hjemmet, viktigst	discrete	numeric-1.0	1498	29	Hvilke egenskaper mener du er viktigst?
8	v089	Spm30 Egenskap barn oppmuntres til å utvikle i hjemmet, nest viktigst	discrete	numeric-1.0	1494	33	Og hvilken egenskap mener du er nest viktigst? 1 Veloppdragenhet 2 Selvstendighet 3 Fantasifullhet 4 Lydighet
9	v094	Spm33 Respekt for autoriteter	discrete	numeric-1.0	1500	27	Mener du det bør legges større eller mindre vekt på respekt for autoriteter i vårt samfunn, eller mener du vektleggingen i dag er slik den bør være?
10	v095	Spm34 Mest nordmann eller europeer	discrete	numeric-1.0	1512	15	Hvilket av følgende utsagn kommer nærmest din egen oppfatning?
11	v096	Spm35 Vedtak i internasjonale institusjoner	discrete	numeric-1.0	1429	98	v096 question details

Group Politisk deltakelse							
#	Name	Label	Type	Format	Valid	Invalid	Question
1	v090	Spm31a Politisk aktivitet siste ti år: Prøvd overtale andre i stemmegiving	discrete	numeric-1.0	1498	29	Det finnes flere former for politiske aktiviteter. Har du i forbindelse med politiske valg de siste ti årene ... A. Forsøkt å overtale andre til å stemme på et politisk parti
2	v091	Spm31b Politisk aktivitet siste ti år: Gått på valgmøter og debattmøter	discrete	numeric-1.0	1483	44	Det finnes flere former for politiske aktiviteter. Har du i forbindelse med politiske valg de siste ti årene ... B. Gått på valgmøter og politiske debattmøter
3	v092	Spm32a Påvirke politiske beslutninger, siste ti år: Skrevet under opprop o.l.	discrete	numeric-1.0	1488	39	Har du noen gang de siste ti årene forsøkt å påvirke politiske beslutninger ved å... A. Skrive under på opprop, aksjonslister o.l.
4	v093	Spm32b Påvirke politiske beslutninger, siste ti år: Deltatt demonstrasjoner etc	discrete	numeric-1.0	1460	67	Har du noen gang de siste ti årene forsøkt å påvirke politiske beslutninger ved å... B. Delta i demonstrasjoner eller lokale protestaksjoner

Group EU							
#	Name	Label	Type	Format	Valid	Invalid	Question
1	v097	Spm36 Hvor mye hørt/lest om EU	discrete	numeric-1.0	1512	15	Hvor mye har du hørt eller lest om Den europeiske union (EU)?
2	v098	Spm37 Norge fordel som medlem i EU	discrete	numeric-1.0	1516	11	Alt tatt i betraktning, mener du Norge ville hatt fordel eller ikke ved å være medlem i Den europeiske union (EU)?
3	v099	Spm38 Stemte ved EU-avstemningen i 1994	discrete	numeric-1.0	1504	23	Hva stemte du ved folkeavstemningen om norsk medlemskap i Den europeiske union (EU) den 28. november 1994?

Group Samemantall							
#	Name	Label	Type	Format	Valid	Invalid	Question
1	v100	Spm39 Samemantallet: Oppfyller kriteriene	discrete	numeric-1.0	1095	432	Kriteriene for å bli registrert i samemantallet er: At man oppfatter seg selv som same, og at man enten a) har samisk som hjemmespråk, eller b) har eller har hatt foreldre eller besteforeldre med samisk som hjemmespråk. Oppfyller du disse kriteriene?
2	v101	Spm40 Samemantallet: Registrert	discrete	numeric-1.0	26	1501	Er du registrert i samemantallet?
3	v102	Spm41a Ikke reg: Ønsker ikke, ikke viktig	discrete	numeric-1.0	1527	0	Hvilke av de følgende årsaker er grunn til at du ikke har registrert deg i samemantallet? ... A. Ønsker ikke å registrere meg, fordi det ikke er viktig for meg
4	v103	Spm41b Ikke reg: Motstander av mantallet	discrete	numeric-1.0	1527	0	Hvilke av de følgende årsaker er grunn til at du ikke har registrert deg i samemantallet? ... B. Jeg er motstander av at det skal eksistere et slikt manntall
5	v104	Spm41c Ikke reg: Motstander av Sametinget	discrete	numeric-1.0	1527	0	Hvilke av de følgende årsaker er grunn til at du ikke har registrert deg

#	Name	Label	Type	Format	Valid	Invalid	Question
							i samemantallet? ... C. Jeg er i mot at Sametinget eksisterer
6	v105	Spm41d Ikke reg: Vet ikke hvordan	discrete	numeric-1.0	1527	0	Hvilke av de følgende årsaker er grunn til at du ikke har registrert deg i samemantallet? ... D. Kjenner ikke til hvordan jeg skal gjøre det
7	v106	Spm41e Ikke reg: Kjenner ikke til Sametinget	discrete	numeric-1.0	1527	0	Hvilke av de følgende årsaker er grunn til at du ikke har registrert deg i samemantallet? ... E. Kjenner ikke til hva Sametinget gjør
8	v107	Spm41f Ikke reg: Ikke partier for meg	discrete	numeric-1.0	1527	0	Hvilke av de følgende årsaker er grunn til at du ikke har registrert deg i samemantallet? ... F. Det finnes ikke partier/lister som kan representere meg
9	v108	Spm41g Ikke reg: Andre årsaker	discrete	numeric-1.0	1527	0	Hvilke av de følgende årsaker er grunn til at du ikke har registrert deg i samemantallet? ... G. Annen årsak

Variables Description

Dataset contains 157 variable(s)

File : NSD0295

v001: Spm1a Tilknytning til nabolag

Information	[Type= discrete] [Format=numeric] [Range= 1-8] [Missing=*/9]
Statistics [NW/ W]	[Valid=1517 /-] [Invalid=10 /-]
Literal question	Først har vi noen spørsmål om hvor sterk tilknytning du har til ulike steder og områder. Hvor sterkt føler du deg knyttet til A. Ditt nabolag
Post-question	Merk av svarene ved å sette kryss i én rute i hver av linjene A.-E.

Value	Label	Cases	Percentage
1	Meget sterkt	186	12.3%
2	Sterkt	581	38.3%
3	Ikke særlig	613	40.4%
4	Ikke knyttet til	124	8.2%
8	Vet ikke	13	0.9%
9	Mangler	10	

Warning: these figures indicate the number of cases found in the data file. They cannot be interpreted as summary statistics of the population of interest.

v002: Spm1b Tilknytning til by/kommune

Information	[Type= discrete] [Format=numeric] [Range= 1-8] [Missing=*/9]
Statistics [NW/ W]	[Valid=1507 /-] [Invalid=20 /-]
Literal question	Først har vi noen spørsmål om hvor sterk tilknytning du har til ulike steder og områder. Hvor sterkt føler du deg knyttet til B. Byen eller kommunen du bor i
Post-question	Merk av svarene ved å sette kryss i én rute i hver av linjene A.-E.

Value	Label	Cases	Percentage
1	Meget sterkt	275	18.2%
2	Sterkt	766	50.8%
3	Ikke særlig	418	27.7%
4	Ikke knyttet til	36	2.4%
8	Vet ikke	12	0.8%
9	Mangler	20	

Warning: these figures indicate the number of cases found in the data file. They cannot be interpreted as summary statistics of the population of interest.

v003: Spm1c Tilknytning til landsdel

Information	[Type= discrete] [Format=numeric] [Range= 1-8] [Missing=*/9]
Statistics [NW/ W]	[Valid=1496 /-] [Invalid=31 /-]
Literal question	Først har vi noen spørsmål om hvor sterk tilknytning du har til ulike steder og områder. Hvor sterkt føler du deg knyttet til C. Landsdelen du bor i
Post-question	Merk av svarene ved å sette kryss i én rute i hver av linjene A.-E.

Value	Label	Cases	Percentage
1	Meget sterkt	375	25.1%
2	Sterkt	796	53.2%
3	Ikke særlig	285	19.1%
4	Ikke knyttet til	25	1.7%
8	Vet ikke	15	1.0%
9	Mangler	31	

Warning: these figures indicate the number of cases found in the data file. They cannot be interpreted as summary statistics of the population of interest.

File : NSD0295**# v004: Spm1d Tilknytning til Norge**

Information	[Type= discrete] [Format=numeric] [Range= 1-8] [Missing=* /9]
Statistics [NW/ W]	[Valid=1508 /-] [Invalid=19 /-]
Literal question	Først har vi noen spørsmål om hvor sterk tilknytning du har til ulike steder og områder. Hvor sterkt føler du deg knyttet til D. Norge
Post-question	Merk av svarene ved å sette kryss i én rute i hver av linjene A.-E.

Value	Label	Cases	Percentage
1	Meget sterkt	773	51.3%
2	Sterkt	639	42.4%
3	Ikke særlig	75	5.0%
4	Ikke knyttet til	9	0.6%
8	Vet ikke	12	0.8%
9	Mangler	19	

Warning: these figures indicate the number of cases found in the data file. They cannot be interpreted as summary statistics of the population of interest.

v005: Spm1e Tilknytning til Europa

Information	[Type= discrete] [Format=numeric] [Range= 1-8] [Missing=* /9]
Statistics [NW/ W]	[Valid=1477 /-] [Invalid=50 /-]
Literal question	Først har vi noen spørsmål om hvor sterk tilknytning du har til ulike steder og områder. Hvor sterkt føler du deg knyttet til E. Europa
Post-question	Merk av svarene ved å sette kryss i én rute i hver av linjene A.-E.

Value	Label	Cases	Percentage
1	Meget sterkt	284	19.2%
2	Sterkt	515	34.9%
3	Ikke særlig	495	33.5%
4	Ikke knyttet til	93	6.3%
8	Vet ikke	90	6.1%
9	Mangler	50	

Warning: these figures indicate the number of cases found in the data file. They cannot be interpreted as summary statistics of the population of interest.

v006: Spm2a Flytte til annet nabolag

Information	[Type= discrete] [Format=numeric] [Range= 1-8] [Missing=* /9]
Statistics [NW/ W]	[Valid=1503 /-] [Invalid=24 /-]
Literal question	Hvis du kunne forbedre dine arbeids- eller levekår, hvor villig eller uvillig ville du være til å A. Flytte til et annet nabolag
Post-question	Merk av svarene ved å sette kryss i én rute i hver av linjene A.-E.

Value	Label	Cases	Percentage
1	Svært villig	358	23.8%
2	Nokså villig	440	29.3%
3	Verken eller	288	19.2%
4	Nokså uvillig	205	13.6%
5	Svært uvillig	173	11.5%
8	Vet ikke	39	2.6%
9	Mangler	24	

File : NSD0295**# v006: Spm2a Flytte til annet nabolag***Warning: these figures indicate the number of cases found in the data file. They cannot be interpreted as summary statistics of the population of interest.***# v007: Spm2b Flytte til annet sted i landsdelen**

Information	[Type= discrete] [Format=numeric] [Range= 1-8] [Missing=*/9]
Statistics [NW/ W]	[Valid=1497 /-] [Invalid=30 /-]
Literal question	Hvis du kunne forbedre dine arbeids- eller levekår, hvor villig eller uvillig ville du være til å B. Flytte til et annet sted i samme landsdel
Post-question	Merk av svarene ved å sette kryss i én rute i hver av linjene A.-E.

Value	Label	Cases	Percentage
1	Svært villig	184	12.3%
2	Nokså villig	443	29.6%
3	Verken eller	288	19.2%
4	Nokså uvillig	309	20.6%
5	Svært uvillig	245	16.4%
8	Vet ikke	28	1.9%
9	Mangler	30	

*Warning: these figures indicate the number of cases found in the data file. They cannot be interpreted as summary statistics of the population of interest.***# v008: Spm2c Flytte til en annen landsdel**

Information	[Type= discrete] [Format=numeric] [Range= 1-8] [Missing=*/9]
Statistics [NW/ W]	[Valid=1491 /-] [Invalid=36 /-]
Literal question	Hvis du kunne forbedre dine arbeids- eller levekår, hvor villig eller uvillig ville du være til å C. Flytte til en annen landsdel
Post-question	Merk av svarene ved å sette kryss i én rute i hver av linjene A.-E.

Value	Label	Cases	Percentage
1	Svært villig	111	7.4%
2	Nokså villig	274	18.4%
3	Verken eller	276	18.5%
4	Nokså uvillig	373	25.0%
5	Svært uvillig	418	28.0%
8	Vet ikke	39	2.6%
9	Mangler	36	

*Warning: these figures indicate the number of cases found in the data file. They cannot be interpreted as summary statistics of the population of interest.***# v009: Spm2d Flytte til annet land**

Information	[Type= discrete] [Format=numeric] [Range= 1-8] [Missing=*/9]
Statistics [NW/ W]	[Valid=1493 /-] [Invalid=34 /-]
Literal question	Hvis du kunne forbedre dine arbeids- eller levekår, hvor villig eller uvillig ville du være til å D. Flytte til et annet land
Post-question	Merk av svarene ved å sette kryss i én rute i hver av linjene A.-E.

Value	Label	Cases	Percentage
1	Svært villig	78	5.2%
2	Nokså villig	199	13.3%

File : NSD0295**# v009: Spm2d Flytte til annet land**

Value	Label	Cases	Percentage
3	Verken eller	219	14.7%
4	Nokså uvillig	268	18.0%
5	Svært uvillig	674	45.1%
8	Vet ikke	55	3.7%
9	Mangler	34	

Warning: these figures indicate the number of cases found in the data file. They cannot be interpreted as summary statistics of the population of interest.

v010: Spm2e Flytte til annen verdensdel

Information	[Type= discrete] [Format=numeric] [Range= 1-8] [Missing=*/9]
Statistics [NW/ W]	[Valid=1496 /-] [Invalid=31 /-]
Literal question	Hvis du kunne forbedre dine arbeids- eller levekår, hvor villig eller uvillig ville du være til å E. Flytte til en annen verdensdel
Post-question	Merkl av svarene ved å sette kryss i én rute i hver av linjene A.-E.

Value	Label	Cases	Percentage
1	Svært villig	61	4.1%
2	Nokså villig	152	10.2%
3	Verken eller	176	11.8%
4	Nokså uvillig	210	14.0%
5	Svært uvillig	830	55.5%
8	Vet ikke	67	4.5%
9	Mangler	31	

Warning: these figures indicate the number of cases found in the data file. They cannot be interpreted as summary statistics of the population of interest.

v011: Spm3 Deler av Norge bli selvstendige stater

Information	[Type= discrete] [Format=numeric] [Range= 1-8] [Missing=*/9]
Statistics [NW/ W]	[Valid=1503 /-] [Invalid=24 /-]
Literal question	Hvilket av følgende to utsagn stemmer best med din egen oppfatning?
Post-question	Sett kryss i bare én rute

Value	Label	Cases	Percentage
1	Det er helt avgjørende at Norge forblir ett land	1330	88.5%
2	Deler av Norge bør tillates å bli selvstendige stater om de velger det	76	5.1%
8	Vet ikke	97	6.5%
9	Mangler	24	

Warning: these figures indicate the number of cases found in the data file. They cannot be interpreted as summary statistics of the population of interest.

v012: Spm4a Ordentlig norsk: Være født i Norge

Information	[Type= discrete] [Format=numeric] [Range= 1-8] [Missing=*/9]
Statistics [NW/ W]	[Valid=1508 /-] [Invalid=19 /-]
Literal question	Noen mener at kjennetegnene på listen nedenfor er av stor betydning for å være ordentlig norsk. Andre mener de ikke er så viktige. Hvor viktig synes du hvert av følgende forhold er? ... A. Å være født i Norge
Post-question	Merkl av svarene ved å sette kryss i én rute i hver av linjene A.-G.

File : NSD0295**# v012: Spm4a Ordentlig norsk: Være født i Norge**

Value	Label	Cases	Percentage
1	Svært viktig	517	34.3%
2	Nokså viktig	411	27.3%
3	Ikke særlig viktig	394	26.1%
4	Ikke viktig i det hele tatt	170	11.3%
8	Vet ikke	16	1.1%
9	Mangler	19	

Warning: these figures indicate the number of cases found in the data file. They cannot be interpreted as summary statistics of the population of interest.

v013: Spm4b Ordentlig norsk: Ha norsk statsborgerskap

Information	[Type= discrete] [Format=numeric] [Range= 1-8] [Missing=*/9]
Statistics [NW/ W]	[Valid=1507 /-] [Invalid=20 /-]
Literal question	Noen mener at kjennetegnene på listen nedenfor er av stor betydning for å være ordentlig norsk. Andre mener de ikke er så viktige. Hvor viktig synes du hvert av følgende forhold er? ... B. Å ha norsk statsborgerskap
Post-question	Merk av svarene ved å sette kryss i én rute i hver av linjene A.-G.

Value	Label	Cases	Percentage
1	Svært viktig	901	59.8%
2	Nokså viktig	414	27.5%
3	Ikke særlig viktig	137	9.1%
4	Ikke viktig i det hele tatt	44	2.9%
8	Vet ikke	11	0.7%
9	Mangler	20	

Warning: these figures indicate the number of cases found in the data file. They cannot be interpreted as summary statistics of the population of interest.

v014: Spm4c Ordentlig norsk: Bodd her mesteparten av livet

Information	[Type= discrete] [Format=numeric] [Range= 1-8] [Missing=*/9]
Statistics [NW/ W]	[Valid=1500 /-] [Invalid=27 /-]
Literal question	Noen mener at kjennetegnene på listen nedenfor er av stor betydning for å være ordentlig norsk. Andre mener de ikke er så viktige. Hvor viktig synes du hvert av følgende forhold er? ... C. Å ha bodd i Norge mesteparten av sitt liv
Post-question	Merk av svarene ved å sette kryss i én rute i hver av linjene A.-G.

Value	Label	Cases	Percentage
1	Svært viktig	482	32.1%
2	Nokså viktig	575	38.3%
3	Ikke særlig viktig	358	23.9%
4	Ikke viktig i det hele tatt	65	4.3%
8	Vet ikke	20	1.3%
9	Mangler	27	

Warning: these figures indicate the number of cases found in the data file. They cannot be interpreted as summary statistics of the population of interest.

v015: Spm4d Ordentlig norsk: Kunne snakke norsk

Information	[Type= discrete] [Format=numeric] [Range= 1-8] [Missing=*/9]
Statistics [NW/ W]	[Valid=1504 /-] [Invalid=23 /-]

File : NSD0295**# v015: Spm4d Ordentlig norsk: Kunne snakke norsk**

Literal question Noen mener at kjennetegnene på listen nedenfor er av stor betydning for å være ordentlig norsk. Andre mener de ikke er så viktige. Hvor viktig synes du hvert av følgende forhold er?
... D. Å kunne snakke norsk

Post-question Merk av svarene ved å sette kryss i én rute i hver av linjene A.-G.

Value	Label	Cases	Percentage
1	Svært viktig	1104	73.4%
2	Nokså viktig	334	22.2%
3	Ikke særlig viktig	54	3.6%
4	Ikke viktig i det hele tatt	6	0.4%
8	Vet ikke	6	0.4%
9	Mangler	23	

Warning: these figures indicate the number of cases found in the data file. They cannot be interpreted as summary statistics of the population of interest.

v016: Spm4e Ordentlig norsk: Være protestantisk kristen

Information [Type= discrete] [Format=numeric] [Range= 1-8] [Missing=*/9]

Statistics [NW/ W] [Valid=1490 /-] [Invalid=37 /-]

Literal question Noen mener at kjennetegnene på listen nedenfor er av stor betydning for å være ordentlig norsk. Andre mener de ikke er så viktige. Hvor viktig synes du hvert av følgende forhold er?
... E. Å være protestantisk kristen

Post-question Merk av svarene ved å sette kryss i én rute i hver av linjene A.-G.

Value	Label	Cases	Percentage
1	Svært viktig	135	9.1%
2	Nokså viktig	162	10.9%
3	Ikke særlig viktig	466	31.3%
4	Ikke viktig i det hele tatt	623	41.8%
8	Vet ikke	104	7.0%
9	Mangler	37	

Warning: these figures indicate the number of cases found in the data file. They cannot be interpreted as summary statistics of the population of interest.

v017: Spm4f Ordentlig norsk: Respekttere norske institusjoner

Information [Type= discrete] [Format=numeric] [Range= 1-8] [Missing=*/9]

Statistics [NW/ W] [Valid=1507 /-] [Invalid=20 /-]

Literal question Noen mener at kjennetegnene på listen nedenfor er av stor betydning for å være ordentlig norsk. Andre mener de ikke er så viktige. Hvor viktig synes du hvert av følgende forhold er?
... F. Å respektere Norges lover og politiske institusjoner

Post-question Merk av svarene ved å sette kryss i én rute i hver av linjene A.-G.

Value	Label	Cases	Percentage
1	Svært viktig	1200	79.6%
2	Nokså viktig	244	16.2%
3	Ikke særlig viktig	37	2.5%
4	Ikke viktig i det hele tatt	12	0.8%
8	Vet ikke	14	0.9%
9	Mangler	20	

Warning: these figures indicate the number of cases found in the data file. They cannot be interpreted as summary statistics of the population of interest.

File : NSD0295**# v018: Spm4g Ordentlig norsk: Føle seg norsk****Information** [Type= discrete] [Format=numeric] [Range= 1-8] [Missing=* /9]**Statistics [NW/ W]** [Valid=1508 /-] [Invalid=19 /-]

Literal question Noen mener at kjennetegnene på listen nedenfor er av stor betydning for å være ordentlig norsk. Andre mener de ikke er så viktige. Hvor viktig synes du hvert av følgende forhold er?

... G. Å føle seg norsk

Post-question Merk av svarene ved å sette kryss i én rute i hver av linjene A.-G.

Value	Label	Cases	Percentage
1	Svært viktig	917	60.8%
2	Nokså viktig	415	27.5%
3	Ikke særlig viktig	107	7.1%
4	Ikke viktig i det hele tatt	34	2.3%
8	Vet ikke	35	2.3%
9	Mangler	19	

Warning: these figures indicate the number of cases found in the data file. They cannot be interpreted as summary statistics of the population of interest.

v019: Spm5a Heller bo i Norge enn noe annet land**Information** [Type= discrete] [Format=numeric] [Range= 1-8] [Missing=* /9]**Statistics [NW/ W]** [Valid=1516 /-] [Invalid=11 /-]

Literal question I hvilken grad er du enig eller uenig i hver av disse påstandene?

... A. Jeg vil heller bo i Norge enn i noe annet land i verden

Post-question Merk av svarene ved å sette kryss i én rute i hver av linjene A.-F.

Value	Label	Cases	Percentage
1	Sterkt enig	682	45.0%
2	Enig	488	32.2%
3	Verken enig eller uenig	238	15.7%
4	Uenig	71	4.7%
5	Sterkt uenig	24	1.6%
8	Vet ikke	13	0.9%
9	Mangler	11	

Warning: these figures indicate the number of cases found in the data file. They cannot be interpreted as summary statistics of the population of interest.

v020: Spm5b Trekk ved Norge gjør meg skamfull**Information** [Type= discrete] [Format=numeric] [Range= 1-8] [Missing=* /9]**Statistics [NW/ W]** [Valid=1488 /-] [Invalid=39 /-]

Literal question I hvilken grad er du enig eller uenig i hver av disse påstandene?

... B. Det er trekk ved dagens Norge som gjør meg skamfull

Post-question Merk av svarene ved å sette kryss i én rute i hver av linjene A.-F.

Value	Label	Cases	Percentage
1	Sterkt enig	152	10.2%
2	Enig	570	38.3%
3	Verken enig eller uenig	362	24.3%
4	Uenig	254	17.1%
5	Sterkt uenig	85	5.7%

File : NSD0295**# v020: Spm5b Trekk ved Norge gjør meg skamfull**

Value	Label	Cases	Percentage
8	Vet ikke	65	4.4%
9	Mangler	39	

Warning: these figures indicate the number of cases found in the data file. They cannot be interpreted as summary statistics of the population of interest.

v021: Spm5c Verden bedre hvis andre som nordmenn

Information	[Type= discrete] [Format=numeric] [Range= 1-8] [Missing=* /9]
Statistics [NW/ W]	[Valid=1501 /-] [Invalid=26 /-]
Literal question	I hvilken grad er du enig eller uenig i hver av disse påstandene? ... C. Verden ville vært bedre, hvis folk i andre land var mer lik nordmenn
Post-question	Merk av svarene ved å sette kryss i én rute i hver av linjene A.-F.

Value	Label	Cases	Percentage
1	Sterkt enig	76	5.1%
2	Enig	251	16.7%
3	Verken enig eller uenig	497	33.1%
4	Uenig	410	27.3%
5	Sterkt uenig	171	11.4%
8	Vet ikke	96	6.4%
9	Mangler	26	

Warning: these figures indicate the number of cases found in the data file. They cannot be interpreted as summary statistics of the population of interest.

v022: Spm5d Norge bedre enn andre land

Information	[Type= discrete] [Format=numeric] [Range= 1-8] [Missing=* /9]
Statistics [NW/ W]	[Valid=1500 /-] [Invalid=27 /-]
Literal question	I hvilken grad er du enig eller uenig i hver av disse påstandene? ... D. Stort sett er Norge et bedre land enn de fleste andre
Post-question	Merk av svarene ved å sette kryss i én rute i hver av linjene A.-F.

Value	Label	Cases	Percentage
1	Sterkt enig	258	17.2%
2	Enig	723	48.2%
3	Verken enig eller uenig	334	22.3%
4	Uenig	114	7.6%
5	Sterkt uenig	30	2.0%
8	Vet ikke	41	2.7%
9	Mangler	27	

Warning: these figures indicate the number of cases found in the data file. They cannot be interpreted as summary statistics of the population of interest.

v023: Spm5e Støtte landet om det handler galt

Information	[Type= discrete] [Format=numeric] [Range= 1-8] [Missing=* /9]
Statistics [NW/ W]	[Valid=1489 /-] [Invalid=38 /-]
Literal question	I hvilken grad er du enig eller uenig i hver av disse påstandene? ... E. Folk bør støtte sitt land selv om det handler galt
Post-question	Merk av svarene ved å sette kryss i én rute i hver av linjene A.-F.

File : NSD0295

v023: Spm5e Støtte landet om det handler galt

Value	Label	Cases	Percentage
1	Sterkt enig	90	6.0%
2	Enig	289	19.4%
3	Verken enig eller uenig	276	18.5%
4	Uenig	565	37.9%
5	Sterkt uenig	223	15.0%
8	Vet ikke	46	3.1%
9	Mangler	38	

Warning: these figures indicate the number of cases found in the data file. They cannot be interpreted as summary statistics of the population of interest.

v024: Spm5f Stolt når Norge gjør det godt i sport internasjonalt

Information	[Type= discrete] [Format=numeric] [Range= 1-8] [Missing=*/9]
Statistics [NW/ W]	[Valid=1507 /-] [Invalid=20 /-]
Literal question	I hvilken grad er du enig eller uenig i hver av disse påstandene? ... F. Når Norge gjør det bra i sport internasjonalt, blir jeg stolt over å være nordmann
Post-question	Merk av svarene ved å sette kryss i én rute i hver av linjene A.-F.

Value	Label	Cases	Percentage
1	Sterkt enig	499	33.1%
2	Enig	713	47.3%
3	Verken enig eller uenig	210	13.9%
4	Uenig	44	2.9%
5	Sterkt uenig	19	1.3%
8	Vet ikke	22	1.5%
9	Mangler	20	

Warning: these figures indicate the number of cases found in the data file. They cannot be interpreted as summary statistics of the population of interest.

v025: Spm6a Stolt av Norge: Demokratiet

Information	[Type= discrete] [Format=numeric] [Range= 1-8] [Missing=*/9]
Statistics [NW/ W]	[Valid=1496 /-] [Invalid=31 /-]
Literal question	Hvor stolt er du av Norge når det gjelder hvert av følgende forhold? ... A. Måten demokratiet fungerer på
Post-question	Merk av svarene ved å sette kryss i én rute i hver av linjene A.-J.

Value	Label	Cases	Percentage
1	Svært stolt	277	18.5%
2	Nokså stolt	865	57.8%
3	Ikke særlig stolt	247	16.5%
4	Ikke stolt i det hele tatt	41	2.7%
8	Vet ikke	66	4.4%
9	Mangler	31	

Warning: these figures indicate the number of cases found in the data file. They cannot be interpreted as summary statistics of the population of interest.

v026: Spm6b Stolt av Norge: Politisk innflytelse

Information	[Type= discrete] [Format=numeric] [Range= 1-8] [Missing=*/9]
Statistics [NW/ W]	[Valid=1490 /-] [Invalid=37 /-]

File : NSD0295**# v026: Spm6b Stolt av Norge: Politisk innflytelse****Literal question** Hvor stolt er du av Norge når det gjelder hvert av følgende forhold?

... B. Vår politiske innflytelse i verden

Post-question Merk av svarene ved å sette kryss i én rute i hver av linjene A.-J.

Value	Label	Cases	Percentage
1	Svært stolt	270	18.1%
2	Nokså stolt	804	54.0%
3	Ikke særlig stolt	258	17.3%
4	Ikke stolt i det hele tatt	52	3.5%
8	Vet ikke	106	7.1%
9	Mangler	37	

*Warning: these figures indicate the number of cases found in the data file. They cannot be interpreted as summary statistics of the population of interest.***# v027: Spm6c Stolt av Norge: Økonomi****Information** [Type= discrete] [Format=numeric] [Range= 1-8] [Missing=*/9]**Statistics [NW/ W]** [Valid=1492 /-] [Invalid=35 /-]**Literal question** Hvor stolt er du av Norge når det gjelder hvert av følgende forhold?

... C. Det Norge har oppnådd økonomisk

Post-question Merk av svarene ved å sette kryss i én rute i hver av linjene A.-J.

Value	Label	Cases	Percentage
1	Svært stolt	291	19.5%
2	Nokså stolt	818	54.8%
3	Ikke særlig stolt	252	16.9%
4	Ikke stolt i det hele tatt	32	2.1%
8	Vet ikke	99	6.6%
9	Mangler	35	

*Warning: these figures indicate the number of cases found in the data file. They cannot be interpreted as summary statistics of the population of interest.***# v028: Spm6d Stolt av Norge: Velferdssystemet****Information** [Type= discrete] [Format=numeric] [Range= 1-8] [Missing=*/9]**Statistics [NW/ W]** [Valid=1496 /-] [Invalid=31 /-]**Literal question** Hvor stolt er du av Norge når det gjelder hvert av følgende forhold?

... D. Velferdssystemet

Post-question Merk av svarene ved å sette kryss i én rute i hver av linjene A.-J.

Value	Label	Cases	Percentage
1	Svært stolt	168	11.2%
2	Nokså stolt	710	47.5%
3	Ikke særlig stolt	430	28.7%
4	Ikke stolt i det hele tatt	117	7.8%
8	Vet ikke	71	4.7%
9	Mangler	31	

*Warning: these figures indicate the number of cases found in the data file. They cannot be interpreted as summary statistics of the population of interest.***# v029: Spm6e Stolt av Norge: Vitenskap og teknologi****Information** [Type= discrete] [Format=numeric] [Range= 1-8] [Missing=*/9]

File : NSD0295**# v029: Spm6e Stolt av Norge: Vitenskap og teknologi**

Statistics [NW/ W]	[Valid=1493 /-] [Invalid=34 /-]
---------------------------	---------------------------------

Literal question	Hvor stolt er du av Norge når det gjelder hvert av følgende forhold? ... E. Det Norge har oppnådd innen vitenskap og teknologi
-------------------------	---

Post-question	Merk av svarene ved å sette kryss i én rute i hver av linjene A.-J.
----------------------	---

Value	Label	Cases	Percentage
1	Svært stolt	244	16.3%
2	Nokså stolt	801	53.7%
3	Ikke særlig stolt	233	15.6%
4	Ikke stolt i det hele tatt	25	1.7%
8	Vet ikke	190	12.7%
9	Mangler	34	

Warning: these figures indicate the number of cases found in the data file. They cannot be interpreted as summary statistics of the population of interest.

v030: Spm6f Stolt av Norge: Sport

Information	[Type= discrete] [Format=numeric] [Range= 1-8] [Missing=*/9]
--------------------	--

Statistics [NW/ W]	[Valid=1493 /-] [Invalid=34 /-]
---------------------------	---------------------------------

Literal question	Hvor stolt er du av Norge når det gjelder hvert av følgende forhold? ... F. Sportsresultater
-------------------------	---

Post-question	Merk av svarene ved å sette kryss i én rute i hver av linjene A.-J.
----------------------	---

Value	Label	Cases	Percentage
1	Svært stolt	704	47.2%
2	Nokså stolt	622	41.7%
3	Ikke særlig stolt	94	6.3%
4	Ikke stolt i det hele tatt	39	2.6%
8	Vet ikke	34	2.3%
9	Mangler	34	

Warning: these figures indicate the number of cases found in the data file. They cannot be interpreted as summary statistics of the population of interest.

v031: Spm6g Stolt av Norge: Kunst og litteratur

Information	[Type= discrete] [Format=numeric] [Range= 1-8] [Missing=*/9]
--------------------	--

Statistics [NW/ W]	[Valid=1486 /-] [Invalid=41 /-]
---------------------------	---------------------------------

Literal question	Hvor stolt er du av Norge når det gjelder hvert av følgende forhold? ... G. Landets kunst og litteratur
-------------------------	--

Post-question	Merk av svarene ved å sette kryss i én rute i hver av linjene A.-J.
----------------------	---

Value	Label	Cases	Percentage
1	Svært stolt	244	16.4%
2	Nokså stolt	697	46.9%
3	Ikke særlig stolt	272	18.3%
4	Ikke stolt i det hele tatt	51	3.4%
8	Vet ikke	222	14.9%
9	Mangler	41	

Warning: these figures indicate the number of cases found in the data file. They cannot be interpreted as summary statistics of the population of interest.

File : NSD0295**# v032: Spm6h Stolt av Norge: Væpnede styrker****Information** [Type= discrete] [Format=numeric] [Range= 1-8] [Missing=*/9]**Statistics [NW/ W]** [Valid=1487 /-] [Invalid=40 /-]**Literal question**
Hvor stolt er du av Norge når det gjelder hvert av følgende forhold?
... H. Norges væpnede styrker**Post-question** Merk av svarene ved å sette kryss i én rute i hver av linjene A.-J.

Value	Label	Cases	Percentage
1	Svært stolt	93	6.3%
2	Nokså stolt	405	27.2%
3	Ikke særlig stolt	447	30.1%
4	Ikke stolt i det hele tatt	217	14.6%
8	Vet ikke	325	21.9%
9	Mangler	40	

*Warning: these figures indicate the number of cases found in the data file. They cannot be interpreted as summary statistics of the population of interest.***# v033: Spm6i Stolt av Norge: Historie****Information** [Type= discrete] [Format=numeric] [Range= 1-8] [Missing=*/9]**Statistics [NW/ W]** [Valid=1489 /-] [Invalid=38 /-]**Literal question**
Hvor stolt er du av Norge når det gjelder hvert av følgende forhold?
... I. Vår historie**Post-question** Merk av svarene ved å sette kryss i én rute i hver av linjene A.-J.

Value	Label	Cases	Percentage
1	Svært stolt	309	20.8%
2	Nokså stolt	765	51.4%
3	Ikke særlig stolt	238	16.0%
4	Ikke stolt i det hele tatt	37	2.5%
8	Vet ikke	140	9.4%
9	Mangler	38	

*Warning: these figures indicate the number of cases found in the data file. They cannot be interpreted as summary statistics of the population of interest.***# v034: Spm6j Stolt av Norge: Rettferdig/lik behandling av alle samfunnsgrupper****Information** [Type= discrete] [Format=numeric] [Range= 1-8] [Missing=*/9]**Statistics [NW/ W]** [Valid=1501 /-] [Invalid=26 /-]**Literal question**
Hvor stolt er du av Norge når det gjelder hvert av følgende forhold?
... J. Rettferdig og lik behandling av alle samfunnsgrupper**Post-question** Merk av svarene ved å sette kryss i én rute i hver av linjene A.-J.

Value	Label	Cases	Percentage
1	Svært stolt	115	7.7%
2	Nokså stolt	521	34.7%
3	Ikke særlig stolt	553	36.8%
4	Ikke stolt i det hele tatt	198	13.2%
8	Vet ikke	114	7.6%
9	Mangler	26	

Warning: these figures indicate the number of cases found in the data file. They cannot be interpreted as summary statistics of the population of interest.

File : NSD0295**# v035: Spm7a Norge bør begrense importen**

Information	[Type= discrete] [Format=numeric] [Range= 1-8] [Missing=*/9]
Statistics [NW/ W]	[Valid=1494 /-] [Invalid=33 /-]
Literal question	Nå kommer noen påstander om forholdet mellom Norge og andre land. I hvilken grad er du enig eller uenig i hver av disse påstandene? ... A. Norge bør begrense importen av utenlandske produkter for å beskytte egen økonomi
Post-question	Merk av svarene ved å sette kryss i én rute i hver av linjene A.-F.

Value	Label	Cases	Percentage
1	Sterkt enig	139	9.3%
2	Enig	435	29.1%
3	Verken enig eller uenig	418	28.0%
4	Uenig	348	23.3%
5	Sterkt uenig	75	5.0%
8	Vet ikke	79	5.3%
9	Mangler	33	

Warning: these figures indicate the number of cases found in the data file. They cannot be interpreted as summary statistics of the population of interest.

v036: Spm7b Internasjonale organisasjoner tvinge fram løsninger

Information	[Type= discrete] [Format=numeric] [Range= 1-8] [Missing=*/9]
Statistics [NW/ W]	[Valid=1493 /-] [Invalid=34 /-]
Literal question	Nå kommer noen påstander om forholdet mellom Norge og andre land. I hvilken grad er du enig eller uenig i hver av disse påstandene? ... B. For visse problemer, f.eks. miljøforurensning, bør internasjonale organer ha rett til å tvinge gjennom løsninger
Post-question	Merk av svarene ved å sette kryss i én rute i hver av linjene A.-F.

Value	Label	Cases	Percentage
1	Sterkt enig	306	20.5%
2	Enig	690	46.2%
3	Verken enig eller uenig	225	15.1%
4	Uenig	145	9.7%
5	Sterkt uenig	34	2.3%
8	Vet ikke	93	6.2%
9	Mangler	34	

Warning: these figures indicate the number of cases found in the data file. They cannot be interpreted as summary statistics of the population of interest.

v037: Spm7c Skolene vektlegge fremmede språk

Information	[Type= discrete] [Format=numeric] [Range= 1-8] [Missing=*/9]
Statistics [NW/ W]	[Valid=1499 /-] [Invalid=28 /-]
Literal question	Nå kommer noen påstander om forholdet mellom Norge og andre land. I hvilken grad er du enig eller uenig i hver av disse påstandene? ... C. Norske skoler bør legge mye større vekt på undervisning i fremmede språk
Post-question	Merk av svarene ved å sette kryss i én rute i hver av linjene A.-F.

Value	Label	Cases	Percentage
1	Sterkt enig	112	7.5%
2	Enig	497	33.2%

File : NSD0295**# v037: Spm7c Skolene vektlegge fremmede språk**

Value	Label	Cases	Percentage
3	Verken enig eller uenig	480	32.0%
4	Uenig	295	19.7%
5	Sterkt uenig	69	4.6%
8	Vet ikke	46	3.1%
9	Mangler	28	

Warning: these figures indicate the number of cases found in the data file. They cannot be interpreted as summary statistics of the population of interest.

v038: Spm7d Norge bør følge sine egne interesser

Information	[Type= discrete] [Format=numeric] [Range= 1-8] [Missing=*/9]
Statistics [NW/ W]	[Valid=1497 /-] [Invalid=30 /-]
Literal question	Nå kommer noen påstander om forholdet mellom Norge og andre land. I hvilken grad er du enig eller uenig i hver av disse påstandene? ... D. Norge bør følge sine egne interesser, selv om det fører til konflikter med andre land
Post-question	Merk av svarene ved å sette kryss i én rute i hver av linjene A.-F.

Value	Label	Cases	Percentage
1	Sterkt enig	110	7.3%
2	Enig	440	29.4%
3	Verken enig eller uenig	401	26.8%
4	Uenig	417	27.9%
5	Sterkt uenig	68	4.5%
8	Vet ikke	61	4.1%
9	Mangler	30	

Warning: these figures indicate the number of cases found in the data file. They cannot be interpreted as summary statistics of the population of interest.

v039: Spm7e Utlendinger ikke ha rett til å kjøpe grunneiendom i Norge

Information	[Type= discrete] [Format=numeric] [Range= 1-8] [Missing=*/9]
Statistics [NW/ W]	[Valid=1503 /-] [Invalid=24 /-]
Literal question	Nå kommer noen påstander om forholdet mellom Norge og andre land. I hvilken grad er du enig eller uenig i hver av disse påstandene? ... E. Utlendinger bør ikke ha lov til å kjøpe grunneiendom i Norge
Post-question	Merk av svarene ved å sette kryss i én rute i hver av linjene A.-F.

Value	Label	Cases	Percentage
1	Sterkt enig	212	14.1%
2	Enig	348	23.2%
3	Verken enig eller uenig	371	24.7%
4	Uenig	383	25.5%
5	Sterkt uenig	111	7.4%
8	Vet ikke	78	5.2%

File : NSD0295**# v039: Spm7e Utlendinger ikke ha rett til å kjøpe grunneiendom i Norge**

Value	Label	Cases	Percentage
9	Mangler	24	

Warning: these figures indicate the number of cases found in the data file. They cannot be interpreted as summary statistics of the population of interest.

v040: Spm7f Norsk fjernsyn bør prioritere norsk

Information	[Type= discrete] [Format=numeric] [Range= 1-8] [Missing=*/9]
Statistics [NW/ W]	[Valid=1507 /-] [Invalid=20 /-]
Literal question	Nå kommer noen påstander om forholdet mellom Norge og andre land. I hvilken grad er du enig eller uenig i hver av disse påstandene? ... F. Norsk fjernsyn bør prioritere norske filmer og programmer
Post-question	Merk av svarene ved å sette kryss i én rute i hver av linjene A.-F.

Value	Label	Cases	Percentage
1	Sterkt enig	115	7.6%
2	Enig	238	15.8%
3	Verken enig eller uenig	322	21.4%
4	Uenig	525	34.8%
5	Sterkt uenig	279	18.5%
8	Vet ikke	28	1.9%
9	Mangler	20	

Warning: these figures indicate the number of cases found in the data file. They cannot be interpreted as summary statistics of the population of interest.

v041: Spm8a Ikke norsk hvis ikke deler skikker

Information	[Type= discrete] [Format=numeric] [Range= 1-8] [Missing=*/9]
Statistics [NW/ W]	[Valid=1515 /-] [Invalid=12 /-]
Pre-question	Så noen spørsmål om minoriteter i Norge
Literal question	I hvilken grad er du enig eller uenig i hver av disse påstandene? ... A. Mennesker som ikke deler norske skikker og tradisjoner, kan aldri bli helt norske
Post-question	Merk av svarene ved å sette kryss i én rute i hver av linjene A.-B.

Value	Label	Cases	Percentage
1	Sterkt enig	346	22.8%
2	Enig	643	42.4%
3	Verken enig eller uenig	253	16.7%
4	Uenig	198	13.1%
5	Sterkt uenig	35	2.3%
8	Vet ikke	40	2.6%
9	Mangler	12	

Warning: these figures indicate the number of cases found in the data file. They cannot be interpreted as summary statistics of the population of interest.

v042: Spm8b Minoriteter bør få offentlig støtte

Information	[Type= discrete] [Format=numeric] [Range= 1-8] [Missing=*/9]
Statistics [NW/ W]	[Valid=1507 /-] [Invalid=20 /-]
Pre-question	Så noen spørsmål om minoriteter i Norge
Literal question	I hvilken grad er du enig eller uenig i hver av disse påstandene? ... B. Minoriteter bør få offentlig støtte for å ta vare på sine skikker og tradisjoner

File : NSD0295**# v042: Spm8b Minoriteter bør få offentlig støtte**

Post-question Merk av svarene ved å sette kryss i én rute i hver av linjene A.-B.

Value	Label	Cases	Percentage
1	Sterkt enig	40	2.7%
2	Enig	253	16.8%
3	Verken enig eller uenig	327	21.7%
4	Uenig	512	34.0%
5	Sterkt uenig	302	20.0%
8	Vet ikke	73	4.8%
9	Mangler	20	

Warning: these figures indicate the number of cases found in the data file. They cannot be interpreted as summary statistics of the population of interest.

v043: Spm9 Ulike folkegrupper ta vare på skikker eller tilpasse seg

Information [Type= discrete] [Format=numeric] [Range= 1-8] [Missing=* /9]

Statistics [NW/ W] [Valid=1492 /-] [Invalid=35 /-]

Pre-question Så noen spørsmål om minoriteter i Norge

Literal question Noen mener det er bedre for et land at ulike folkegrupper tar vare på sine skikker og tradisjoner. Andre mener det er bedre om disse gruppene tilpasser seg og blir en del av samfunnet for øvrig. Hva kommer nærmest din egen mening?

Post-question Sett kryss i bare én rute

Value	Label	Cases	Percentage
1	Bedre å ta vare på sine skikker	313	21.0%
2	Bedre å tilpasse seg	950	63.7%
8	Vet ikke	229	15.3%
9	Mangler	35	

Warning: these figures indicate the number of cases found in the data file. They cannot be interpreted as summary statistics of the population of interest.

v044: Spm10a Økt kriminalitet med innvandrere

Information [Type= discrete] [Format=numeric] [Range= 1-8] [Missing=* /9]

Statistics [NW/ W] [Valid=1514 /-] [Invalid=13 /-]

Literal question Det er ulike meninger om innvandrere som bor i Norge. Med "innvandrere" mener vi mennesker fra andre land som kommer for å slå seg ned her. I hvilken grad er du enig eller uenig i hver av disse påstandene?

... A. Det følger økt kriminalitet med innvandrere

Post-question Merk av svarene ved å sette kryss i én rute i hver av linjene A.-D.

Value	Label	Cases	Percentage
1	Sterkt enig	386	25.5%
2	Enig	616	40.7%
3	Verken enig eller uenig	284	18.8%
4	Uenig	135	8.9%
5	Sterkt uenig	27	1.8%
8	Vet ikke	66	4.4%
9	Mangler	13	

Warning: these figures indicate the number of cases found in the data file. They cannot be interpreted as summary statistics of the population of interest.

v045: Spm10b Innvandrere bra for norsk økonomi

Information [Type= discrete] [Format=numeric] [Range= 1-8] [Missing=* /9]

Statistics [NW/ W] [Valid=1500 /-] [Invalid=27 /-]

File : NSD0295**# v045: Spm10b Innvandrere bra for norsk økonomi**

Literal question Det er ulike meninger om innvandrere som bor i Norge. Med "innvandrere" mener vi mennesker fra andre land som kommer for å slå seg ned her. I hvilken grad er du enig eller uenig i hver av disse påstandene?
 ... B. Innvandrere er generelt bra for norsk økonomi

Post-question Merk av svarene ved å sette kryss i én rute i hver av linjene A.-D.

Value	Label	Cases	Percentage
1	Sterkt enig	13	0.9%
2	Enig	161	10.7%
3	Verken enig eller uenig	479	31.9%
4	Uenig	472	31.5%
5	Sterkt uenig	193	12.9%
8	Vet ikke	182	12.1%
9	Mangler	27	

Warning: these figures indicate the number of cases found in the data file. They cannot be interpreted as summary statistics of the population of interest.

v046: Spm10c Innvandrere tar jobbene fra nordmenn

Information [Type= discrete] [Format=numeric] [Range= 1-8] [Missing=* /9]

Statistics [NW/ W] [Valid=1512 /-] [Invalid=15 /-]

Literal question Det er ulike meninger om innvandrere som bor i Norge. Med "innvandrere" mener vi mennesker fra andre land som kommer for å slå seg ned her. I hvilken grad er du enig eller uenig i hver av disse påstandene?
 ... C. Innvandrere tar jobbene fra folk som er født i Norge

Post-question Merk av svarene ved å sette kryss i én rute i hver av linjene A.-D.

Value	Label	Cases	Percentage
1	Sterkt enig	73	4.8%
2	Enig	219	14.5%
3	Verken enig eller uenig	414	27.4%
4	Uenig	593	39.2%
5	Sterkt uenig	142	9.4%
8	Vet ikke	71	4.7%
9	Mangler	15	

Warning: these figures indicate the number of cases found in the data file. They cannot be interpreted as summary statistics of the population of interest.

v047: Spm10d Innvandrere gjør Norge mer åpent

Information [Type= discrete] [Format=numeric] [Range= 1-8] [Missing=* /9]

Statistics [NW/ W] [Valid=1508 /-] [Invalid=19 /-]

Literal question Det er ulike meninger om innvandrere som bor i Norge. Med "innvandrere" mener vi mennesker fra andre land som kommer for å slå seg ned her. I hvilken grad er du enig eller uenig i hver av disse påstandene?
 ... D. Innvandrere gjør Norge mer åpent for nye idéer og kulturer

Post-question Merk av svarene ved å sette kryss i én rute i hver av linjene A.-D.

Value	Label	Cases	Percentage
1	Sterkt enig	90	6.0%
2	Enig	633	42.0%
3	Verken enig eller uenig	374	24.8%
4	Uenig	216	14.3%
5	Sterkt uenig	74	4.9%

File : NSD0295**# v047: Spm10d Innvandrere gjør Norge mer åpent**

Value	Label	Cases	Percentage
8	Vet ikke	121	8.0%
9	Mangler	19	

Warning: these figures indicate the number of cases found in the data file. They cannot be interpreted as summary statistics of the population of interest.

v048: Spm11 Antallet innvandrere til Norge bør...

Information	[Type= discrete] [Format=numeric] [Range= 1-8] [Missing=*/9]
Statistics [NW/ W]	[Valid=1516 /-] [Invalid=11 /-]
Literat question	Mener du antallet innvandrere som kommer til Norge for tiden bør ...
Post-question	Sett kryss i bare én rute

Value	Label	Cases	Percentage
1	Økes mye	19	1.3%
2	Økes litt	91	6.0%
3	Være som nå	420	27.7%
4	Reduseres litt	443	29.2%
5	Reduseres mye	443	29.2%
8	Vet ikke	100	6.6%
9	Mangler	11	

Warning: these figures indicate the number of cases found in the data file. They cannot be interpreted as summary statistics of the population of interest.

v049: Spm12 Politiske flyktninger få opphold

Information	[Type= discrete] [Format=numeric] [Range= 1-8] [Missing=*/9]
Statistics [NW/ W]	[Valid=1516 /-] [Invalid=11 /-]
Literat question	Hvor enig eller uenig er du i at flyktninger som har vært utsatt for politisk undertrykking i sitt hjemland, bør få oppholdstillatelse i Norge?
Post-question	Sett kryss i bare én rute

Value	Label	Cases	Percentage
1	Sterkt enig	257	17.0%
2	Enig	670	44.2%
3	Verken enig eller uenig	339	22.4%
4	Uenig	120	7.9%
5	Sterkt uenig	56	3.7%
8	Vet ikke	74	4.9%
9	Mangler	11	

Warning: these figures indicate the number of cases found in the data file. They cannot be interpreted as summary statistics of the population of interest.

v050: Spm13 Bodde under oppveksten

Information	[Type= discrete] [Format=numeric] [Range= 1-4] [Missing=*/9]
Statistics [NW/ W]	[Valid=1513 /-] [Invalid=14 /-]
Literat question	Hvor bodde du mesteparten av din oppvekst (til du fylte 16 år)?
Post-question	Sett kryss i bare én rute

Value	Label	Cases	Percentage
1	I nåværende kommune	807	53.3%
2	Annet sted i samme landsdel	462	30.5%
3	I annen landsdel	195	12.9%

File : NSD0295**# v050: Spm13 Bodde under oppveksten**

Value	Label	Cases	Percentage
4	Utenfor Norge	49	3.2%
9	Mangler	14	

Warning: these figures indicate the number of cases found in the data file. They cannot be interpreted as summary statistics of the population of interest.

v051: Spm14 Bodd i nåværende kommune

Information	[Type= discrete] [Format=numeric] [Range= 0-80] [Missing=* /99]
Statistics [NW/ W]	[Valid=1502 /-] [Invalid=25 /-]
Literat question	Hvor lenge har du bodd i kommunen du bor nå?
Post-question	0 - Mindre enn 1 år 1 år eller mer, skriv antall år _____

Value	Label	Cases	Percentage
0	Mindre enn 1 år	46	3.1%
1		15	1.0%
2		31	2.1%
3		41	2.7%
4		29	1.9%
5		39	2.6%
6		24	1.6%
7		23	1.5%
8		32	2.1%
9		10	0.7%
10		34	2.3%
11		17	1.1%
12		23	1.5%
13		12	0.8%
14		20	1.3%
15		41	2.7%
16		28	1.9%
17		44	2.9%
18		42	2.8%
19		23	1.5%
20		58	3.9%
21		22	1.5%
22		42	2.8%
23		25	1.7%
24		32	2.1%
25		40	2.7%
26		20	1.3%
27		26	1.7%
28		23	1.5%
29		13	0.9%
30		48	3.2%
31		18	1.2%
32		23	1.5%
33		15	1.0%
34		13	0.9%
35		46	3.1%
36		15	1.0%
37		20	1.3%
38		10	0.7%
39		10	0.7%

v051: Spm14 Bodd i nåværende kommune

Value	Label	Cases	Percentage
40		34	2.3%
41		18	1.2%
42		16	1.1%
43		19	1.3%
44		13	0.9%
45		21	1.4%
46		15	1.0%
47		12	0.8%
48		13	0.9%
49		7	0.5%
50		29	1.9%
51		4	0.3%
52		5	0.3%
53		4	0.3%
54		6	0.4%
55		12	0.8%
56		3	0.2%
57		5	0.3%
58		6	0.4%
59		3	0.2%
60		15	1.0%
61		7	0.5%
62		7	0.5%
63		11	0.7%
64		10	0.7%
65		9	0.6%
66		6	0.4%
67		10	0.7%
68		8	0.5%
69		5	0.3%
70		13	0.9%
71		5	0.3%
72		9	0.6%
73		11	0.7%
74		10	0.7%
75		6	0.4%
76		9	0.6%
77		6	0.4%
78		4	0.3%
79		1	0.1%
80		2	0.1%
99		25	

Warning: these figures indicate the number of cases found in the data file. They cannot be interpreted as summary statistics of the population of interest.

v052: Spm15 Bodd i andre land

Information	[Type= discrete] [Format=numeric] [Range= 1-4] [Missing=*/9]
--------------------	--

v052: Spm15 Bodd i andre land

Statistics [NW/ W]	[Valid=1497 /-] [Invalid=30 /-]
---------------------------	---------------------------------

Literál question	Omtrent hvor lenge har du til sammen bodd i andre land enn Norge?
-------------------------	---

Value	Label	Cases	Percentage
1	Aldri bodd i andre land	1157	77.3%
2	Under 1 år	138	9.2%
3	1-4 år	125	8.4%
4	5 år eller mer	77	5.1%
9	Mangler	30	

Warning: these figures indicate the number of cases found in the data file. They cannot be interpreted as summary statistics of the population of interest.

v053: Spm16aA Språk hjemme I

Information	[Type= discrete] [Format=numeric] [Range= 0-9] [Missing=*/99]
--------------------	---

Statistics [NW/ W]	[Valid=1516 /-] [Invalid=11 /-]
---------------------------	---------------------------------

Literál question	Hvilket eller hvilke språk snakker du hjemme?
-------------------------	---

Value	Label	Cases	Percentage
0	Annet	0	
1	Norsk	1493	98.5%
2	Samisk	0	
3	Skandinavisk	4	0.3%
4	Engelsk	9	0.6%
5	Tysk	1	0.1%
6	Fransk	0	
7	Anna europeisk	4	0.3%
8	Asiatiske språk	4	0.3%
9	Afrikansk språk	1	0.1%
99	Mangler	11	

Warning: these figures indicate the number of cases found in the data file. They cannot be interpreted as summary statistics of the population of interest.

v054: Spm16aB Språk hjemme II

Information	[Type= discrete] [Format=numeric] [Range= 0-9] [Missing=*/99]
--------------------	---

Statistics [NW/ W]	[Valid=35 /-] [Invalid=1492 /-]
---------------------------	---------------------------------

Literál question	Hvilket eller hvilke språk snakker du hjemme?
-------------------------	---

Value	Label	Cases	Percentage
0	Anna	1	2.9%
1	Norsk	2	5.7%
2	Samisk	3	8.6%
3	Skandinavisk	2	5.7%
4	Engelsk	10	28.6%
5	Tysk	3	8.6%
6	Fransk	1	2.9%
7	Anna europeisk	6	17.1%
8	Asiatiske språk	6	17.1%
9	Afrikansk språk	1	2.9%
99	Mangler	1492	

Warning: these figures indicate the number of cases found in the data file. They cannot be interpreted as summary statistics of the population of interest.

v055: Spm16bA Snakker godt språk I**Information** [Type= discrete] [Format=numeric] [Range= 0-9] [Missing=*/99]**Statistics [NW/ W]** [Valid=994 /-] [Invalid=533 /-]**Literäl question** Hvilke språk, utenom ditt morsmål, snakker du godt?

Value	Label	Cases	Percentage
0	Anna	0	
1	Norsk	27	2.7%
2	Samisk	4	0.4%
3	Skandinavisk	19	1.9%
4	Engelsk	916	92.2%
5	Tysk	20	2.0%
6	Fransk	3	0.3%
7	Anna europeisk	3	0.3%
8	Asiatiske språk	2	0.2%
9	Afrikansk språk	0	
99	Mangler	533	

*Warning: these figures indicate the number of cases found in the data file. They cannot be interpreted as summary statistics of the population of interest.***# v056: Spm16bB Snakker godt språk II****Information** [Type= discrete] [Format=numeric] [Range= 0-9] [Missing=*/99]**Statistics [NW/ W]** [Valid=281 /-] [Invalid=1246 /-]**Literäl question** Hvilke språk, utenom ditt morsmål, snakker du godt?

Value	Label	Cases	Percentage
0	Anna	0	
1	Norsk	3	1.1%
2	Samisk	0	
3	Skandinavisk	7	2.5%
4	Engelsk	31	11.0%
5	Tysk	204	72.6%
6	Fransk	20	7.1%
7	Anna europeisk	11	3.9%
8	Asiatiske språk	5	1.8%
9	Afrikansk språk	0	
99	Mangler	1246	

*Warning: these figures indicate the number of cases found in the data file. They cannot be interpreted as summary statistics of the population of interest.***# v057: Spm16bC Snakker godt språk III****Information** [Type= discrete] [Format=numeric] [Range= 0-9] [Missing=*/99]**Statistics [NW/ W]** [Valid=47 /-] [Invalid=1480 /-]**Literäl question** Hvilke språk, utenom ditt morsmål, snakker du godt?

Value	Label	Cases	Percentage
0	Anna	0	
1	Norsk	0	
2	Samisk	1	2.1%
3	Skandinavisk	4	8.5%
4	Engelsk	3	6.4%
5	Tysk	6	12.8%

# v057: Spm16bC Snakker godt språk III			
Value	Label	Cases	Percentage
6	Fransk	20	42.6%
7	Anna europeisk	12	25.5%
8	Asiatiske språk	0	
9	Afrikansk språk	1	2.1%
99	Mangler	1480	
<i>Warning: these figures indicate the number of cases found in the data file. They cannot be interpreted as summary statistics of the population of interest.</i>			
# v058: Spm16bD Snakker godt språk IV			
Information	[Type= discrete] [Format=numeric] [Range= 0-9] [Missing=*/99]		
Statistics [NW/ W]	[Valid=5 /-] [Invalid=1522 /-]		
Literál question	Hvilke språk, utenom ditt morsmål, snakker du godt?		
Value	Label	Cases	Percentage
0	Anna	0	
1	Norsk	0	
2	Samisk	0	
3	Skandinavisk	0	
4	Engelsk	0	
5	Tysk	0	
6	Fransk	1	20.0%
7	Anna europeisk	4	80.0%
8	Asiatiske språk	0	
9	Afrikansk språk	0	
99	Mangler	1522	
<i>Warning: these figures indicate the number of cases found in the data file. They cannot be interpreted as summary statistics of the population of interest.</i>			
# v059: Spm16E Snakker godt språk V			
Information	[Type= discrete] [Format=numeric] [Range= 0-9] [Missing=*/99]		
Statistics [NW/ W]	[Valid=1 /-] [Invalid=1526 /-]		
Literál question	Hvilke språk, utenom ditt morsmål, snakker du godt?		
Value	Label	Cases	Percentage
0	Anna	0	
1	Norsk	0	
2	Samisk	0	
3	Skandinavisk	0	
4	Engelsk	0	
5	Tysk	0	
6	Fransk	0	
7	Anna europeisk	1	100.0%
8	Asiatiske språk	0	
9	Afrikansk språk	0	
99	Mangler	1526	
<i>Warning: these figures indicate the number of cases found in the data file. They cannot be interpreted as summary statistics of the population of interest.</i>			
# v060: Spm17a Norsk statborger			
Information	[Type= discrete] [Format=numeric] [Range= 1-2] [Missing=*/9]		
Statistics [NW/ W]	[Valid=1516 /-] [Invalid=11 /-]		

# v060: Spm17a Norsk statsborger			
Literal question	Er du norsk statsborger?		
Value	Label	Cases	Percentage
1	Ja	1479	97.6%
2	Nei	37	2.4%
9	Mangler	11	
<i>Warning: these figures indicate the number of cases found in the data file. They cannot be interpreted as summary statistics of the population of interest.</i>			
# v061: Spm17b Foreldrene norske statsborgere			
Information	[Type= discrete] [Format=numeric] [Range= 1-4] [Missing=* /9]		
Statistics [NW/ W]	[Valid=1509 /-] [Invalid=18 /-]		
Literal question	Da du ble født, var begge dine foreldre norske statsborgere?		
Value	Label	Cases	Percentage
1	Begge var norske statsborgere	1433	95.0%
2	Bare far var norsk statsborger	15	1.0%
3	Bare mor var norsk statsborger	21	1.4%
4	Ingen av foreldrene var norske	40	2.7%
9	Mangler	18	
<i>Warning: these figures indicate the number of cases found in the data file. They cannot be interpreted as summary statistics of the population of interest.</i>			
# v062: Spm18 Folkegruppe/etnisk gruppe			
Information	[Type= discrete] [Format=numeric] [Range= 0-7] [Missing=* /9]		
Statistics [NW/ W]	[Valid=1496 /-] [Invalid=31 /-]		
Literal question	Hvilken folkegruppe eller etnisk gruppe tilhører du?		
Value	Label	Cases	Percentage
0	Annet	4	0.3%
1	Norsk	1460	97.6%
2	Samisk	7	0.5%
3	Kvensk	0	
4	Nordisk ellers	6	0.4%
5	Kvit/Europeisk	10	0.7%
6	Asiatisk	6	0.4%
7	Svart/Afrikansk/Karibisk	3	0.2%
9	Mangler	31	
<i>Warning: these figures indicate the number of cases found in the data file. They cannot be interpreted as summary statistics of the population of interest.</i>			
# v063: Spm19a Brukt norsk flagg siste år: Private festdager			
Information	[Type= discrete] [Format=numeric] [Range= 0-1] [Missing=* /9]		
Statistics [NW/ W]	[Valid=1527 /-] [Invalid=0 /-]		
Literal question	Har du (eller den husstand du tilhører) i løpet av det siste året brukt det norske flagget i følgende sammenhenger? ... A. Private festdager (fødselsdager o.l.)		
Post-question	Merk av svarene ved å sette kryss i en rute i hver av linjene A.-E.		
Value	Label	Cases	Percentage
0	Ikke avmerket	864	56.6%
1	Avmerket	663	43.4%
9	Mangler	0	
<i>Warning: these figures indicate the number of cases found in the data file. They cannot be interpreted as summary statistics of the population of interest.</i>			

# v064: Spm19b Brukt norsk flagg siste år: Nasjonale festdager			
Information	[Type= discrete] [Format=numeric] [Range= 0-1] [Missing=* /9]		
Statistics [NW/ W]	[Valid=1527 /-] [Invalid=0 /-]		
Literal question	Har du (eller den husstand du tilhører) i løpet av det siste året brukt det norske flagget i følgende sammenhenger? ... B Nasjonale festdager (17. mai o.l.)		
Post-question	Merk av svarene ved å sette kryss i en rute i hver av linjene A.-E.		
Value	Label	Cases	Percentage
0	Ikke avmerket	192	12.6%
1	Avmerket	1335	87.4%
9	Mangler	0	
<i>Warning: these figures indicate the number of cases found in the data file. They cannot be interpreted as summary statistics of the population of interest.</i>			
# v065: Spm19c Brukt norsk flagg siste år: Religiøse festdager			
Information	[Type= discrete] [Format=numeric] [Range= 0-1] [Missing=* /9]		
Statistics [NW/ W]	[Valid=1527 /-] [Invalid=0 /-]		
Literal question	Har du (eller den husstand du tilhører) i løpet av det siste året brukt det norske flagget i følgende sammenhenger? ... C. Religiøse festdager og helligdager (1. juledag o.l.)		
Post-question	Merk av svarene ved å sette kryss i en rute i hver av linjene A.-E.		
Value	Label	Cases	Percentage
0	Ikke avmerket	1222	80.0%
1	Avmerket	305	20.0%
9	Mangler	0	
<i>Warning: these figures indicate the number of cases found in the data file. They cannot be interpreted as summary statistics of the population of interest.</i>			
# v066: Spm19d Brukt norsk flagg siste år: Idrettsarrangement			
Information	[Type= discrete] [Format=numeric] [Range= 0-1] [Missing=* /9]		
Statistics [NW/ W]	[Valid=1527 /-] [Invalid=0 /-]		
Literal question	Har du (eller den husstand du tilhører) i løpet av det siste året brukt det norske flagget i følgende sammenhenger? ... D. Idrettsarrangement		
Post-question	Merk av svarene ved å sette kryss i en rute i hver av linjene A.-E.		
Value	Label	Cases	Percentage
0	Ikke avmerket	1423	93.2%
1	Avmerket	104	6.8%
9	Mangler	0	
<i>Warning: these figures indicate the number of cases found in the data file. They cannot be interpreted as summary statistics of the population of interest.</i>			
# v067: Spm19e Brukt norsk flagg siste år: Private sørgedager			
Information	[Type= discrete] [Format=numeric] [Range= 0-1] [Missing=* /9]		
Statistics [NW/ W]	[Valid=1527 /-] [Invalid=0 /-]		
Literal question	Har du (eller den husstand du tilhører) i løpet av det siste året brukt det norske flagget i følgende sammenhenger? ... E. Private sørgedager (begravelser, dødsfall)		
Post-question	Merk av svarene ved å sette kryss i en rute i hver av linjene A.-E.		
Value	Label	Cases	Percentage
0	Ikke avmerket	1192	78.1%
1	Avmerket	335	21.9%

# v067: Spm19e Brukt norsk flagg siste år: Private sørgedager			
Value	Label	Cases	Percentage
9	Mangler	0	
<i>Warning: these figures indicate the number of cases found in the data file. They cannot be interpreted as summary statistics of the population of interest.</i>			
# v068: Spm19f Brukt norsk flagg siste år: Andre sammenhenger			
Information	[Type= discrete] [Format=numeric] [Range= 0-1] [Missing=*/9]		
Statistics [NW/ W]	[Valid=1527 /-] [Invalid=0 /-]		
Literal question	Har du (eller den husstand du tilhører) i løpet av det siste året brukt det norske flagget i følgende sammenhenger? ... F. Andre sammenhenger, spesifiser ...		
Post-question	Merk av svarene ved å sette kryss i en rute i hver av linjene A.-E.		
Value	Label	Cases	Percentage
0	Ikke avmerket	1479	96.9%
1	Avmerket	48	3.1%
9	Mangler	0	
<i>Warning: these figures indicate the number of cases found in the data file. They cannot be interpreted as summary statistics of the population of interest.</i>			
# v069: Spm20 Hvordan feiret 17. mai			
Information	[Type= discrete] [Format=numeric] [Range= 1-4] [Missing=*/9]		
Statistics [NW/ W]	[Valid=1499 /-] [Invalid=28 /-]		
Literal question	Hvordan de spurte feiret 17.mai i 1994 Hvordan feiret du 17. mai i 1994?		
Post-question	Sett kryss i bare én rute		
Value	Label	Cases	Percentage
1	Feiret ikke dagen	90	6.0%
2	Feiret dagen privat	386	25.8%
3	Feiret dagen offentlig	287	19.1%
4	Feiret dagen både offentlig og privat	736	49.1%
9	Mangler	28	
<i>Warning: these figures indicate the number of cases found in the data file. They cannot be interpreted as summary statistics of the population of interest.</i>			
# v070: Spm21a Har nasjonaldrakt: Ingen			
Information	[Type= discrete] [Format=numeric] [Range= 0-1] [Missing=*/9]		
Statistics [NW/ W]	[Valid=1527 /-] [Invalid=0 /-]		
Literal question	Har du en nasjonaldrakt (bunad)? ... A. Nei, jeg har ingen nasjonaldrakt 0 Ikke avmerket 1 Avmerket		
Post-question	Du kan sette flere kryss		

# v070: Spm21a Har nasjonaldrakt: Ingen			
Value	Label	Cases	Percentage
0	Ikke avmerket	477	31.2%
1	Avmerket	1050	68.8%
9	Mangler	0	
<i>Warning: these figures indicate the number of cases found in the data file. They cannot be interpreted as summary statistics of the population of interest.</i>			
# v071: Spm21b Har nasjonaldrakt: Norsk			
Information	[Type= discrete] [Format=numeric] [Range= 0-1] [Missing=* /9]		
Statistics [NW/ W]	[Valid=1527 /-] [Invalid=0 /-]		
Literal question	Har du en nasjonaldrakt (bunad)? ... B. Ja, en norsk nasjonaldrakt		
Post-question	Du kan sette flere kryss		
Value	Label	Cases	Percentage
0	Ikke avmerket	1082	70.9%
1	Avmerket	445	29.1%
9	Mangler	0	
<i>Warning: these figures indicate the number of cases found in the data file. They cannot be interpreted as summary statistics of the population of interest.</i>			
# v072: Spm21c Har nasjonaldrakt: Samisk			
Information	[Type= discrete] [Format=numeric] [Range= 0-1] [Missing=* /9]		
Statistics [NW/ W]	[Valid=1527 /-] [Invalid=0 /-]		
Literal question	Har du en nasjonaldrakt (bunad)? ... C. Ja, en samisk nasjonaldrakt		
Post-question	Du kan sette flere kryss		
Value	Label	Cases	Percentage
0	Ikke avmerket	1525	99.9%
1	Avmerket	2	0.1%
9	Mangler	0	
<i>Warning: these figures indicate the number of cases found in the data file. They cannot be interpreted as summary statistics of the population of interest.</i>			
# v073: Spm21d Har nasjonaldrakt: Annet land			
Information	[Type= discrete] [Format=numeric] [Range= 0-1] [Missing=* /9]		
Statistics [NW/ W]	[Valid=1527 /-] [Invalid=0 /-]		
Literal question	Har du en nasjonaldrakt (bunad)? ... D. Ja, en drakt fra et annet land		
Post-question	Du kan sette flere kryss		
Value	Label	Cases	Percentage
0	Ikke avmerket	1517	99.3%
1	Avmerket	10	0.7%
9	Mangler	0	
<i>Warning: these figures indicate the number of cases found in the data file. They cannot be interpreted as summary statistics of the population of interest.</i>			
# v074: Spm22 Bilde av medlemmer av kongehuset			
Information	[Type= discrete] [Format=numeric] [Range= 1-2] [Missing=* /9]		
Statistics [NW/ W]	[Valid=1508 /-] [Invalid=19 /-]		

v074: Spm22 Bilde av medlemmer av kongehuset

Literal question	Har du på veggen, eller stående fremme, et bilde av nålevende eller tidligere representanter for det norske kongehus?
-------------------------	---

Value	Label	Cases	Percentage
1	Ja	152	10.1%
2	Nei	1356	89.9%
9	Mangler	19	

Warning: these figures indicate the number of cases found in the data file. They cannot be interpreted as summary statistics of the population of interest.

v075: Spm23a Bruker å høre/se på kongens nyttårstale

Information	[Type= discrete] [Format=numeric] [Range= 1-2] [Missing=*/9]
--------------------	--

Statistics [NW/ W]	[Valid=1510 /-] [Invalid=17 /-]
---------------------------	---------------------------------

Literal question	Bruker du å høre på/se på A. Kongens tale på nyttårsaftnen
-------------------------	---

Post-question	Merk av svarene ved å sette kryss i én rute i hver av linjene A.-B.
----------------------	---

Value	Label	Cases	Percentage
1	Ja	1119	74.1%
2	Nei	391	25.9%
9	Mangler	17	

Warning: these figures indicate the number of cases found in the data file. They cannot be interpreted as summary statistics of the population of interest.

v076: Spm23b Bruker å høre/se på statsministerens nyttårstale

Information	[Type= discrete] [Format=numeric] [Range= 1-2] [Missing=*/9]
--------------------	--

Statistics [NW/ W]	[Valid=1494 /-] [Invalid=33 /-]
---------------------------	---------------------------------

Literal question	Bruker du å høre på/se på B. Statsministerens tale 1. nyttårsdag
-------------------------	---

Post-question	Merk av svarene ved å sette kryss i én rute i hver av linjene A.-B.
----------------------	---

Value	Label	Cases	Percentage
1	Ja	1035	69.3%
2	Nei	459	30.7%
9	Mangler	33	

Warning: these figures indicate the number of cases found in the data file. They cannot be interpreted as summary statistics of the population of interest.

v077: Spm24 Forenet Europa og landenes særegenheter

Information	[Type= discrete] [Format=numeric] [Range= 1-7] [Missing=*/9]
--------------------	--

Statistics [NW/ W]	[Valid=1398 /-] [Invalid=129 /-]
---------------------------	----------------------------------

Literal question	Nedenfor er det to utsagn og en skala fra 1 til 7. På skalaen skal du vise hvilket utsagn du er mest enig i. 1 på skalaen betyr at du er helt enig med det A sier, mens 7 betyr at du er helt enig med det B sier. A sier: Hvis medlemslandene i den europeiske union (EU) virkelig blir forenet, vil det bety slutten på deres nasjonale, historiske og kulturelle særegenheter. B sier: Bare et virkelig forenet Europa kan beskytte landenes nasjonale, historiske og kulturelle særegenheter. I Hvilken grad er du mest enig med A eller B?
-------------------------	--

Value	Label	Cases	Percentage
1	Helt enig med A	246	17.6%
2	2	157	11.2%
3	3	217	15.5%
4	4	324	23.2%

v077: Spm24 Forenet Europa og landenes særegenheter

Value	Label	Cases	Percentage
5	5	181	12.9%
6	6	134	9.6%
7	Helt enig med B	139	9.9%
9	Mangler	129	

Warning: these figures indicate the number of cases found in the data file. They cannot be interpreted as summary statistics of the population of interest.

v078: Spm25a Tillit til de politiske partiene i Norge

Information	[Type= discrete] [Format=numeric] [Range= 1-8] [Missing=*/9]
Statistics [NW/ W]	[Valid=1500 /-] [Invalid=27 /-]
Literal question	Hvor stor grad av tillit har du til følgende institusjoner? ... A. De politiske partiene i Norge.
Post-question	Merk av svarene ved å sette kryss i én rute i hver av linjene A.-D.

Value	Label	Cases	Percentage
1	Svært stor tillit	37	2.5%
2	Nokså stor tillit	491	32.7%
3	Ikke spesielt stor tillit	826	55.1%
4	Ikke tillit i det hele tatt	114	7.6%
8	Vet ikke	32	2.1%
9	Mangler	27	

Warning: these figures indicate the number of cases found in the data file. They cannot be interpreted as summary statistics of the population of interest.

v079: Spm25b Tillit til nasjonale politiske system

Information	[Type= discrete] [Format=numeric] [Range= 1-8] [Missing=*/9]
Statistics [NW/ W]	[Valid=1492 /-] [Invalid=35 /-]
Literal question	Hvor stor grad av tillit har du til følgende institusjoner? ... B. Vårt nasjonale politiske system (stortinget, regjeringen)
Post-question	Merk av svarene ved å sette kryss i én rute i hver av linjene A.-D.

Value	Label	Cases	Percentage
1	Svært stor tillit	166	11.1%
2	Nokså stor tillit	903	60.5%
3	Ikke spesielt stor tillit	347	23.3%
4	Ikke tillit i det hele tatt	41	2.7%
8	Vet ikke	35	2.3%
9	Mangler	35	

Warning: these figures indicate the number of cases found in the data file. They cannot be interpreted as summary statistics of the population of interest.

v080: Spm25c Tillit til den norske kirke

Information	[Type= discrete] [Format=numeric] [Range= 1-8] [Missing=*/9]
Statistics [NW/ W]	[Valid=1495 /-] [Invalid=32 /-]
Literal question	Hvor stor grad av tillit har du til følgende institusjoner? ... C. Den norske kirke
Post-question	Merk av svarene ved å sette kryss i én rute i hver av linjene A.-D.

Value	Label	Cases	Percentage
1	Svært stor tillit	133	8.9%

v080: Spm25c Tillit til den norske kirke

Value	Label	Cases	Percentage
2	Nokså stor tillit	583	39.0%
3	Ikke spesielt stor tillit	484	32.4%
4	Ikke tillit i det hele tatt	198	13.2%
8	Vet ikke	97	6.5%
9	Mangler	32	

Warning: these figures indicate the number of cases found in the data file. They cannot be interpreted as summary statistics of the population of interest.

v081: Spm25d Tillit til EU

Information	[Type= discrete] [Format=numeric] [Range= 1-8] [Missing=*/9]
Statistics [NW/ W]	[Valid=1494 /-] [Invalid=33 /-]
Literal question	Hvor stor grad av tillit har du til følgende institusjoner? ... D. Den europeiske union (EU)
Post-question	Merk av svarene ved å sette kryss i én rute i hver av linjene A.-D.

Value	Label	Cases	Percentage
1	Svært stor tillit	50	3.3%
2	Nokså stor tillit	386	25.8%
3	Ikke spesielt stor tillit	473	31.7%
4	Ikke tillit i det hele tatt	415	27.8%
8	Vet ikke	170	11.4%
9	Mangler	33	

Warning: these figures indicate the number of cases found in the data file. They cannot be interpreted as summary statistics of the population of interest.

v082: Spm26a Kan stemme, men ikke annet for å innvirke på politikken

Information	[Type= discrete] [Format=numeric] [Range= 1-8] [Missing=*/9]
Statistics [NW/ W]	[Valid=1500 /-] [Invalid=27 /-]
Literal question	Her er en del meninger som folk gjerne gir uttrykk for. I hvilken grad er du enig eller uenig i følgende utsagn? ... A. Folk som meg kan nok stemme, men noe annet kan vi ikke gjøre for å innvirke på politikken
Post-question	Merk av svarene ved å sette kryss i én rute i hver av linjene A.-D.

Value	Label	Cases	Percentage
1	Helt enig	269	17.9%
2	Delvis enig	353	23.5%
3	Både og	306	20.4%
4	Delvis uenig	257	17.1%
5	Helt uenig	265	17.7%
8	Vet ikke	50	3.3%
9	Mangler	27	

Warning: these figures indicate the number of cases found in the data file. They cannot be interpreted as summary statistics of the population of interest.

v083: Spm26b Trenger fortsatt industribygging for å trygge økonomisk vekst

Information	[Type= discrete] [Format=numeric] [Range= 1-8] [Missing=*/9]
Statistics [NW/ W]	[Valid=1497 /-] [Invalid=30 /-]
Literal question	Her er en del meninger som folk gjerne gir uttrykk for. I hvilken grad er du enig eller uenig i følgende utsagn? ... B. For å trygge økonomisk vekst, trenger vi fortsatt industribygging, selv om dette skulle komme i strid med naturverninteressene
Post-question	Merk av svarene ved å sette kryss i én rute i hver av linjene A.-D.

v083: Spm26b Trenger fortsatt industriutbygging for å trygge økonomisk vekst

Value	Label	Cases	Percentage
1	Helt enig	251	16.8%
2	Delvis enig	454	30.3%
3	Både og	361	24.1%
4	Delvis uenig	225	15.0%
5	Helt uenig	148	9.9%
8	Vet ikke	58	3.9%
9	Mangler	30	

Warning: these figures indicate the number of cases found in the data file. They cannot be interpreted as summary statistics of the population of interest.

v084: Spm26c Gode muligheter til å påvirke politiske beslutninger

Information	[Type= discrete] [Format=numeric] [Range= 1-8] [Missing=*/9]
Statistics [NW/ W]	[Valid=1488 /-] [Invalid=39 /-]
Literal question	Her er en del meninger som folk gjerne gir uttrykk for. I hvilken grad er du enig eller uenig i følgende utsagn? ... C. Jeg har gode muligheter til å påvirke politiske beslutninger, hvis jeg vil
Post-question	Merk av svarene ved å sette kryss i én rute i hver av linjene A.-D.

Value	Label	Cases	Percentage
1	Helt enig	117	7.9%
2	Delvis enig	296	19.9%
3	Både og	378	25.4%
4	Delvis uenig	259	17.4%
5	Helt uenig	316	21.2%
8	Vet ikke	122	8.2%
9	Mangler	39	

Warning: these figures indicate the number of cases found in the data file. They cannot be interpreted as summary statistics of the population of interest.

v085: Spm26d Godta større lønnsforskjeller for å oppmuntre innsatsviljen

Information	[Type= discrete] [Format=numeric] [Range= 1-8] [Missing=*/9]
Statistics [NW/ W]	[Valid=1497 /-] [Invalid=30 /-]
Literal question	Her er en del meninger som folk gjerne gir uttrykk for. I hvilken grad er du enig eller uenig i følgende utsagn? ... D. For å oppmuntre innsatsviljen til den enkelte, bør vi godta større lønnsforskjeller enn i dag
Post-question	Merk av svarene ved å sette kryss i én rute i hver av linjene A.-D.

Value	Label	Cases	Percentage
1	Helt enig	152	10.2%
2	Delvis enig	270	18.0%
3	Både og	253	16.9%
4	Delvis uenig	227	15.2%
5	Helt uenig	537	35.9%
8	Vet ikke	58	3.9%
9	Mangler	30	

Warning: these figures indicate the number of cases found in the data file. They cannot be interpreted as summary statistics of the population of interest.

v086: Spm27 Viktigste målsetting for Norge

Information	[Type= discrete] [Format=numeric] [Range= 1-4] [Missing=*/9]
Statistics [NW/ W]	[Valid=1479 /-] [Invalid=48 /-]
Pre-question	I det siste har det vært mye snakk om hvilke målsettinger Norge skal sette seg de neste ti årene.

# v086: Spm27 Viktigste målsetting for Norge			
Literal question	Hvilken av de fire målsettingene som er nevnt nedenfor, mener du er viktigst?		
Post-question	Sett kryss i bare én rute		
Value	Label	Cases	Percentage
1	Opprettholde ro og orden	981	66.3%
2	Gi folk mer å si	233	15.8%
3	Bekjempe prisstigning	95	6.4%
4	Beskytte ytringsfriheten	170	11.5%
9	Mangler	48	
<i>Warning: these figures indicate the number of cases found in the data file. They cannot be interpreted as summary statistics of the population of interest.</i>			
# v087: Spm28 Nest viktigste målsetting for Norge			
Information	[Type= discrete] [Format=numeric] [Range= 1-4] [Missing=*/9]		
Statistics [NW/ W]	[Valid=1461 /-] [Invalid=66 /-]		
Pre-question	I det siste har det vært mye snakk om hvilke målsettinger Norge skal sette seg de neste ti årene.		
Literal question	Og hvilken av de fire målsettingene mener du er nest viktigst?		
Post-question	Sett kryss i bare én rute		
Value	Label	Cases	Percentage
1	Opprettholde ro og orden	357	24.4%
2	Gi folk mer å si	350	24.0%
3	Bekjempe prisstigning	313	21.4%
4	Beskytte ytringsfriheten	441	30.2%
9	Mangler	66	
<i>Warning: these figures indicate the number of cases found in the data file. They cannot be interpreted as summary statistics of the population of interest.</i>			
# v088: Spm29 Egenskap barn oppmuntres til å utvikle i hjemmet, viktigst			
Information	[Type= discrete] [Format=numeric] [Range= 1-4] [Missing=*/9]		
Statistics [NW/ W]	[Valid=1498 /-] [Invalid=29 /-]		
Pre-question	Her er fire egenskaper som barn kan oppmuntres til å utvikle i hjemmet.		
Literal question	Hvilke egenskaper mener du er viktigst?		
Post-question	Sett kryss i bare én rute		
Value	Label	Cases	Percentage
1	Veloppdragenhet	630	42.1%
2	Selvstendighet	737	49.2%
3	Fantasifullhet	71	4.7%
4	Lydighet	60	4.0%
9	Mangler	29	
<i>Warning: these figures indicate the number of cases found in the data file. They cannot be interpreted as summary statistics of the population of interest.</i>			
# v089: Spm30 Egenskap barn oppmuntres til å utvikle i hjemmet, nest viktigst			
Information	[Type= discrete] [Format=numeric] [Range= 1-4] [Missing=*/9]		
Statistics [NW/ W]	[Valid=1494 /-] [Invalid=33 /-]		
Pre-question	Her er fire egenskaper som barn kan oppmuntres til å utvikle i hjemmet.		
Literal question	Og hvilken egenskap mener du er nest viktigst?		

v089: Spm30 Egenskap barn oppmuntres til å utvikle i hjemmet, nest viktigst

1 Veloppdragenhet

2 Selvstendighet

3 Fantasifullhet

4 Lydighet

Post-question

Sett kryss i bare én rute

Value	Label	Cases	Percentage
1	Veloppdragenhet	503	33.7%
2	Selvstendighet	486	32.5%
3	Fantasifullhet	324	21.7%
4	Lydighet	181	12.1%
9	Mangler	33	

Warning: these figures indicate the number of cases found in the data file. They cannot be interpreted as summary statistics of the population of interest.

v090: Spm31a Politisk aktivitet siste ti år: Prøvd overtale andre i stemmegiving

Information

[Type= discrete] [Format=numeric] [Range= 1-4] [Missing=*/9]

Statistics [NW/ W]

[Valid=1498 /-] [Invalid=29 /-]

Literal question

Det finnes flere former for politiske aktiviteter. Har du i forbindelse med politiske valg de siste ti årene ...

... A. Forsøkt å overtale andre til å stemme på et politisk parti

Post-question

Merk av svarene ved å sette kryss i én rute i hver av linjene A.-B.

Value	Label	Cases	Percentage
1	Aldri	940	62.8%
2	En gang	59	3.9%
3	Av og til	409	27.3%
4	Ofte	90	6.0%
9	Mangler	29	

Warning: these figures indicate the number of cases found in the data file. They cannot be interpreted as summary statistics of the population of interest.

v091: Spm31b Politisk aktivitet siste ti år: Gått på valgmøter og debattmøter

Information

[Type= discrete] [Format=numeric] [Range= 1-4] [Missing=*/9]

Statistics [NW/ W]

[Valid=1483 /-] [Invalid=44 /-]

Literal question

Det finnes flere former for politiske aktiviteter. Har du i forbindelse med politiske valg de siste ti årene ...

# v091: Spm31b Politisk aktivitet siste ti år: Gått på valgmøter og debattmøter			
	... B. Gått på valgmøter og politiske debattmøter		
Post-question	Merk av svarene ved å sette kryss i én rute i hver av linjene A.-B.		
Value	Label	Cases	Percentage
1	Aldri	975	65.7%
2	En gang	129	8.7%
3	Av og til	345	23.3%
4	Ofte	34	2.3%
9	Mangler	44	
<i>Warning: these figures indicate the number of cases found in the data file. They cannot be interpreted as summary statistics of the population of interest.</i>			
# v092: Spm32a Påvirke politiske beslutninger, siste ti år: Skrevet under opprop o.l.			
Information	[Type= discrete] [Format=numeric] [Range= 1-3] [Missing=* /9]		
Statistics [NW/ W]	[Valid=1488 /-] [Invalid=39 /-]		
Literat question	Har du noen gang de siste ti årene forsøkt å påvirke politiske beslutninger ved å.. ... A. Skrive under på opprop, aksjonslister o.l.		
Post-question	Merk av svarene ved å sette kryss i én rute i hver av linjene A.-B.		
Value	Label	Cases	Percentage
1	Aldri	775	52.1%
2	En gang	262	17.6%
3	Mer enn en gang	451	30.3%
9	Mangler	39	
<i>Warning: these figures indicate the number of cases found in the data file. They cannot be interpreted as summary statistics of the population of interest.</i>			
# v093: Spm32b Påvirke politiske beslutninger, siste ti år: Deltatt demonstrasjoner etc			
Information	[Type= discrete] [Format=numeric] [Range= 1-3] [Missing=* /9]		
Statistics [NW/ W]	[Valid=1460 /-] [Invalid=67 /-]		
Literat question	Har du noen gang de siste ti årene forsøkt å påvirke politiske beslutninger ved å.. ... B. Delta i demonstrasjoner eller lokale protestaksjoner		
Post-question	Merk av svarene ved å sette kryss i én rute i hver av linjene A.-B.		
Value	Label	Cases	Percentage
1	Aldri	1127	77.2%
2	En gang	159	10.9%
3	Mer enn en gang	174	11.9%
9	Mangler	67	
<i>Warning: these figures indicate the number of cases found in the data file. They cannot be interpreted as summary statistics of the population of interest.</i>			
# v094: Spm33 Respekt for autoriteter			
Information	[Type= discrete] [Format=numeric] [Range= 1-8] [Missing=* /9]		
Statistics [NW/ W]	[Valid=1500 /-] [Invalid=27 /-]		
Literat question	Mener du det bør legges større eller mindre vekt på respekt for autoriteter i vårt samfunn, eller mener du vektleggingen i dag er slik den bør være?		
Post-question	Sett kryss i bare én rute		
Value	Label	Cases	Percentage
1	Større vekt	351	23.4%
2	Mindre vekt	191	12.7%

v094: Spm33 Respekt for autoriteter

Value	Label	Cases	Percentage
3	Slik den er i dag	716	47.7%
8	Vet ikke	242	16.1%
9	Mangler	27	

Warning: these figures indicate the number of cases found in the data file. They cannot be interpreted as summary statistics of the population of interest.

v095: Spm34 Mest nordmann eller europeer

Information	[Type= discrete] [Format=numeric] [Range= 1-8] [Missing=* /9]
Statistics [NW/ W]	[Valid=1512 /-] [Invalid=15 /-]
Literal question	Hvilket av følgende utsagn kommer nærmest din egen oppfatning?
Post-question	Sett kryss i bare én rute

Value	Label	Cases	Percentage
1	Bare nordmann	524	34.7%
2	Nordmann, men også europeer	924	61.1%
3	Europeer, men også nordmann	29	1.9%
4	Bare europeer	8	0.5%
8	Vet ikke	27	1.8%
9	Mangler	15	

Warning: these figures indicate the number of cases found in the data file. They cannot be interpreted as summary statistics of the population of interest.

v096: Spm35 Vedtak i internasjonale institusjoner

Information	[Type= discrete] [Format=numeric] [Range= 1-7] [Missing=* /9]
Statistics [NW/ W]	[Valid=1429 /-] [Invalid=98 /-]
Literal question	<p>Nedenfor er to utsagn og en skala fra 1 til 7. På skalaen skal du vise hvilket utsagn du er mest enig i. 1 På skalaen betyr at du er helt enig med det A sier, mens 7 betyr at du er helt enig med det B sier.</p> <p>A sier: Mange politiske saker er av en slik karakter at vi må akseptere at internasjonale institusjoner fatter vedtak som vi må gjennomføre i vårt land, selv om våre nasjonale myndigheter ikke er enig.</p> <p>B sier: Skal vedtak gjort i internasjonale institusjoner gjennomføres i vårt land, forutsetter det at de norske myndighetene er enig i disse vedtakene.</p> <p>I hvilken grad er du mest enig med A eller B?</p> <p>I hvilken grad er du mest enig med A eller B?</p>

Value	Label	Cases	Percentage
1	Helt enig med A	80	5.6%
2	2	102	7.1%
3	3	138	9.7%
4	4	149	10.4%
5	5	152	10.6%
6	6	262	18.3%
7	Helt enig med B	546	38.2%
9	Mangler	98	

Warning: these figures indicate the number of cases found in the data file. They cannot be interpreted as summary statistics of the population of interest.

v097: Spm36 Hvor mye hørt/lest om EU

Information	[Type= discrete] [Format=numeric] [Range= 1-4] [Missing=* /9]
--------------------	---

# v097: Spm36 Hvor mye hørt/lest om EU			
Statistics [NW/ W]	[Valid=1512 /-] [Invalid=15 /-]		
Literal question	Hvor mye har du hørt eller lest om Den europeiske union (EU)?		
Value	Label	Cases	Percentage
1	Mye	329	21.8%
2	En del	864	57.1%
3	Ikke mye	294	19.4%
4	Ingenting	25	1.7%
9	Mangler	15	
<i>Warning: these figures indicate the number of cases found in the data file. They cannot be interpreted as summary statistics of the population of interest.</i>			
# v098: Spm37 Norge fordel som medlem i EU			
Information	[Type= discrete] [Format=numeric] [Range= 1-8] [Missing=* /9]		
Statistics [NW/ W]	[Valid=1516 /-] [Invalid=11 /-]		
Literal question	Alt tatt i betraktning, mener du Norge ville hatt fordel eller ikke ved å være medlem i Den europeiske union (EU)?		
Value	Label	Cases	Percentage
1	Fordel	598	39.4%
2	Ikke fordel	629	41.5%
8	Vet ikke	289	19.1%
9	Mangler	11	
<i>Warning: these figures indicate the number of cases found in the data file. They cannot be interpreted as summary statistics of the population of interest.</i>			
# v099: Spm38 Stemte ved EU-avstemningen i 1994			
Information	[Type= discrete] [Format=numeric] [Range= 1-8] [Missing=* /9]		
Statistics [NW/ W]	[Valid=1504 /-] [Invalid=23 /-]		
Literal question	Hva stemte du ved folkeavstemningen om norsk medlemskap i Den europeiske union (EU) den 28. november 1994?		
Value	Label	Cases	Percentage
1	Stemte for	642	42.7%
2	Stemte mot	704	46.8%
3	Stemte ikke	73	4.9%
4	Hadde ikke stemmerett	76	5.1%
8	Husker ikke	9	0.6%
9	Mangler	23	
<i>Warning: these figures indicate the number of cases found in the data file. They cannot be interpreted as summary statistics of the population of interest.</i>			
# v100: Spm39 Samemantallet: Oppfyller kriteriene			
Information	[Type= discrete] [Format=numeric] [Range= 1-8] [Missing=* /9]		
Statistics [NW/ W]	[Valid=1095 /-] [Invalid=432 /-]		
Pre-question	Så har vi noen spørsmål om samemantallet. Samemantallet er et frivillig mantall, hvor man må registrere seg for å kunne delta i Sametingsvalget.		
Literal question	Kriteriene for å bli registrert i samemantallet er: At man oppfatter seg selv som same, og at man enten a) har samisk som hjemmespråk, eller b) har eller har hatt foreldre eller besteforeldre med samisk som hjemmespråk. Oppfyller du disse kriteriene?		
Post-question	Sett kryss i bare én rute 1 - Gå til spørsmål 40 2 - Gå til spørsmål 42 3 - Gå til spørsmål 42		

v100: Spm39 Samemantallet: Oppfyller kriteriene

Value	Label	Cases	Percentage
1	Ja	26	2.4%
2	Nei	982	89.7%
8	Vet ikke	87	7.9%
9	Mangler	432	

Warning: these figures indicate the number of cases found in the data file. They cannot be interpreted as summary statistics of the population of interest.

# v101: Spm40 Samemantallet: Registrert			
Information	[Type= discrete] [Format=numeric] [Range= 1-3] [Missing=* /9]		
Statistics [NW/ W]	[Valid=26 /-] [Invalid=1501 /-]		
Pre-question	Så har vi noen spørsmål om samemantallet. Samemantallet er et frivillig mantall, hvor man må registrere seg for å kunne delta i Sametingsvalget.		
Literal question	Er du registrert i samemantallet?		
Post-question	Sett kryss i bare én rute 1 - Gå til spørsmål 42 2 - Gå til spørsmål 42 3 - Gå til spørsmål 41		
Value	Label	Cases	Percentage
1	Ja, var registrert ved siste valg i 1993	5	19.2%
2	Ja, har registrert meg senere	2	7.7%
3	Nei, er ikke registrert	19	73.1%
9	Mangler	1501	
<i>Warning: these figures indicate the number of cases found in the data file. They cannot be interpreted as summary statistics of the population of interest.</i>			
# v102: Spm41a Ikke reg: Ønsker ikke, ikke viktig			
Information	[Type= discrete] [Format=numeric] [Range= 0-1] [Missing=* /9]		
Statistics [NW/ W]	[Valid=1527 /-] [Invalid=0 /-]		
Pre-question	Så har vi noen spørsmål om samemantallet. Samemantallet er et frivillig mantall, hvor man må registrere seg for å kunne delta i Sametingsvalget.		
Literal question	Hvilke av de følgende årsaker er grunn til at du ikke har registrert deg i samemantallet? ... A. Ønsker ikke å registrere meg, fordi det ikke er viktig for meg		
Post-question	Du kan sette flere kryss		
Value	Label	Cases	Percentage
0	Ikke avmerket	1519	99.5%
1	avmerket	8	0.5%
9	Mangler	0	
<i>Warning: these figures indicate the number of cases found in the data file. They cannot be interpreted as summary statistics of the population of interest.</i>			
# v103: Spm41b Ikke reg: Motstander av mantallet			
Information	[Type= discrete] [Format=numeric] [Range= 0-1] [Missing=* /9]		
Statistics [NW/ W]	[Valid=1527 /-] [Invalid=0 /-]		
Pre-question	Så har vi noen spørsmål om samemantallet. Samemantallet er et frivillig mantall, hvor man må registrere seg for å kunne delta i Sametingsvalget.		
Literal question	Hvilke av de følgende årsaker er grunn til at du ikke har registrert deg i samemantallet? ... B. Jeg er motstander av at det skal eksistere et slikt mantall		
Post-question	Du kan sette flere kryss		
Value	Label	Cases	Percentage
0	Ikke avmerket	1526	99.9%
1	Avmerket	1	0.1%
9	Mangler	0	
<i>Warning: these figures indicate the number of cases found in the data file. They cannot be interpreted as summary statistics of the population of interest.</i>			
# v104: Spm41c Ikke reg: Motstander av Sametinget			
Information	[Type= discrete] [Format=numeric] [Range= 0-1] [Missing=* /9]		

# v104: Spm41c Ikke reg: Motstander av Sametinget			
Statistics [NW/ W]	[Valid=1527 /-] [Invalid=0 /-]		
Pre-question	Så har vi noen spørsmål om samemantallet. Samemantallet er et frivillig mantall, hvor man må registrere seg for å kunne delta i Sametingsvalget.		
Literal question	Hvilke av de følgende årsaker er grunn til at du ikke har registrert deg i samemantallet? ... C. Jeg er i mot at Sametinget eksisterer		
Post-question	Du kan sette flere kryss		
Value	Label	Cases	Percentage
0	Ikke avmerket	1525	99.9%
1	Avmerket	2	0.1%
9	Mangler	0	
<i>Warning: these figures indicate the number of cases found in the data file. They cannot be interpreted as summary statistics of the population of interest.</i>			
# v105: Spm41d Ikke reg: Vet ikke hvordan			
Information	[Type= discrete] [Format=numeric] [Range= 0-1] [Missing=* /9]		
Statistics [NW/ W]	[Valid=1527 /-] [Invalid=0 /-]		
Pre-question	Så har vi noen spørsmål om samemantallet. Samemantallet er et frivillig mantall, hvor man må registrere seg for å kunne delta i Sametingsvalget.		
Literal question	Hvilke av de følgende årsaker er grunn til at du ikke har registrert deg i samemantallet? ... D. Kjenner ikke til hvordan jeg skal gjøre det		
Post-question	Du kan sette flere kryss		
Value	Label	Cases	Percentage
0	Ikke avmerket	1527	100.0%
1	Avmerket	0	
9	Mangler	0	
<i>Warning: these figures indicate the number of cases found in the data file. They cannot be interpreted as summary statistics of the population of interest.</i>			
# v106: Spm41e Ikke reg: Kjenner ikke til Sametinget			
Information	[Type= discrete] [Format=numeric] [Range= 0-1] [Missing=* /9]		
Statistics [NW/ W]	[Valid=1527 /-] [Invalid=0 /-]		
Pre-question	Så har vi noen spørsmål om samemantallet. Samemantallet er et frivillig mantall, hvor man må registrere seg for å kunne delta i Sametingsvalget.		
Literal question	Hvilke av de følgende årsaker er grunn til at du ikke har registrert deg i samemantallet? ... E. Kjenner ikke til hva Sametinget gjør		
Post-question	Du kan sette flere kryss		
Value	Label	Cases	Percentage
0	Ikke avmerket	1526	99.9%
1	Avmerket	1	0.1%
9	Mangler	0	
<i>Warning: these figures indicate the number of cases found in the data file. They cannot be interpreted as summary statistics of the population of interest.</i>			
# v107: Spm41f Ikke reg: Ikke partier for meg			
Information	[Type= discrete] [Format=numeric] [Range= 0-1] [Missing=* /9]		
Statistics [NW/ W]	[Valid=1527 /-] [Invalid=0 /-]		
Pre-question	Så har vi noen spørsmål om samemantallet. Samemantallet er et frivillig mantall, hvor man må registrere seg for å kunne delta i Sametingsvalget.		
Literal question	Hvilke av de følgende årsaker er grunn til at du ikke har registrert deg i samemantallet?		

# v107: Spm41f Ikke reg: Ikke partier for meg			
	... F. Det finnes ikke partier/lister som kan representere meg		
Post-question	Du kan sette flere kryss		
Value	Label	Cases	Percentage
0	Ikke avmerket	1527	100.0%
1	Avmerket	0	
9	Mangler	0	
<i>Warning: these figures indicate the number of cases found in the data file. They cannot be interpreted as summary statistics of the population of interest.</i>			
# v108: Spm41g Ikke reg: Andre årsaker			
Information	[Type= discrete] [Format=numeric] [Range= 0-1] [Missing=* /9]		
Statistics [NW/ W]	[Valid=1527 /-] [Invalid=0 /-]		
Pre-question	Så har vi noen spørsmål om samemantallet. Samemantallet er et frivillig mantall, hvor man må registrere seg for å kunne delta i Sametingsvalget.		
Literat question	Hvilke av de følgende årsaker er grunn til at du ikke har registrert deg i samemantallet? ... G. Annen årsak		
Post-question	Du kan sette flere kryss		
Value	Label	Cases	Percentage
0	Ikke avmerket	1523	99.7%
1	Avmerket	4	0.3%
9	Mangler	0	
<i>Warning: these figures indicate the number of cases found in the data file. They cannot be interpreted as summary statistics of the population of interest.</i>			
# v109: Spm42 Inntektsgivende arbeid			
Information	[Type= discrete] [Format=numeric] [Range= 1-2] [Missing=* /9]		
Statistics [NW/ W]	[Valid=1525 /-] [Invalid=2 /-]		
Literat question	Har du for tiden noe inntektsgivende arbeid?		
Post-question	Vi er interessert i alt arbeid, selv om det bare dreier seg om noen få timer pr. uke. Som inntektsgivende arbeid regner vi også arbeid som familiemedlemmer utfører uten fast lønn på gårdsbruk, i forretning og i familiebedrift ellers. Sykmelding og permisjon regnes under inntektsgivende arbeid. 1 - Gå til spørsmål 43 2 - Gå til spørsmål 48		
Value	Label	Cases	Percentage
1	Ja	1015	66.6%
2	Nei	510	33.4%
9	Mangler	2	
<i>Warning: these figures indicate the number of cases found in the data file. They cannot be interpreted as summary statistics of the population of interest.</i>			
# v110: Spm43 Yrkesstatus			
Information	[Type= discrete] [Format=numeric] [Range= 1-4] [Missing=* /9]		
Statistics [NW/ W]	[Valid=999 /-] [Invalid=528 /-]		
Pre-question	Til dem med inntektsgivende arbeid		
Literat question	Er du i ditt hovedyrke ansatt, selvstendig med ansatte, selvstendig uten ansatte eller familiemedlem uten avtalt lønn?		
Post-question	Sett kryss i bare én rute		
Value	Label	Cases	Percentage
1	Ansatt	871	87.2%

v110: Spm43 Yrkesstatus

Value	Label	Cases	Percentage
2	Selvst. med ansatte	43	4.3%
3	Selvst. uten ansatte	64	6.4%
4	Familiemedlem	21	2.1%
9	Mangler	528	

Warning: these figures indicate the number of cases found in the data file. They cannot be interpreted as summary statistics of the population of interest.

v111: Spm44 Hovedyrke (ettsiffer NYK)

Information	[Type= discrete] [Format=numeric] [Range= 0-11] [Missing=*/99]
Statistics [NW/ W]	[Valid=954 /-] [Invalid=573 /-]
Definition	Omkodet i hht NYK (Norsk yrkesklassifisering) på ettsifernivå
Pre-question	Til dem med inntektsgivende arbeid
Literal question	Hvilken yrkestittel har du (hovedyrke)? Kan du kort beskrive dine arbeidsoppgaver?

Value	Label	Cases	Percentage
0	Teknisk, vitenskapelig	298	31.2%
1	Administrasjonsarbeid	100	10.5%
2	Kontorarbeid	63	6.6%
3	Handelsarbeid	99	10.4%
4	Primærnæring	53	5.6%
5	Gruve og sprengn. arb.	2	0.2%
6	Kommunikasjonsarb.	57	6.0%
7	Industri, bygg og anlegg	103	10.8%
8	Industri, bygg og anlegg	37	3.9%
9	Servicearbeid	138	14.5%
10	Militært arbeid	2	0.2%
11	Uklassifisert	2	0.2%
99	Mangler	573	

Warning: these figures indicate the number of cases found in the data file. They cannot be interpreted as summary statistics of the population of interest.

v112: Spm45 Arbeidstimer pr. uke i hovedyrke

Information	[Type= continuous] [Format=numeric] [Range= 10-950] [Missing=*/9999]
Statistics [NW/ W]	[Valid=966 /-] [Invalid=561 /-] [Mean=355.878 /-] [StdDev=136.51 /-]
Pre-question	Til dem med inntektsgivende arbeid
Literal question	Hvor mange timer arbeider du vanligvis pr. uke i dette yrket? Regn også med betalte overtidstimer og ekstraarbeid hjemme i forbindelse med dette arbeidet.
Post-question	Timer pr. uke.

v113: Spm46 Type virksomhet

Information	[Type= discrete] [Format=numeric] [Range= 1-5] [Missing=*/9]
Statistics [NW/ W]	[Valid=960 /-] [Invalid=567 /-]
Pre-question	Til dem med inntektsgivende arbeid
Literal question	Er virksomheten du arbeider i et privat firma, en organisasjon, en kommunal/fylkeskommunal eller en statlig virksomhet?

Value	Label	Cases	Percentage
1	Privat firma	513	53.4%
2	Organisasjon	33	3.4%
3	Kommunal/fylkeskommunal virkso	276	28.7%

v113: Spm46 Type virksomhet

Value	Label	Cases	Percentage
4	Statlig virksomhet	107	11.1%
5	Annen offentlig eller halvoffe	31	3.2%
9	Mangler	567	

Warning: these figures indicate the number of cases found in the data file. They cannot be interpreted as summary statistics of the population of interest.

v114: Spm47 Leder andres arbeid

Information	[Type= discrete] [Format=numeric] [Range= 1-2] [Missing=* /9]
Statistics [NW/ W]	[Valid=989 /-] [Invalid=538 /-]
Pre-question	Til dem med inntektsgivende arbeid
Literal question	Har du oppgaver som består i å lede andres arbeid?
Post-question	Fortsett med spørsmål 50

Value	Label	Cases	Percentage
1	Ja	439	44.4%
2	Nei	550	55.6%
9	Mangler	538	

Warning: these figures indicate the number of cases found in the data file. They cannot be interpreted as summary statistics of the population of interest.

v115: Spm48 Tidligere hatt inntektsgivende arbeid

Information	[Type= discrete] [Format=numeric] [Range= 1-2] [Missing=* /9]
Statistics [NW/ W]	[Valid=464 /-] [Invalid=1063 /-]
Pre-question	Til dem som ikke har inntektsgivende arbeid
Literal question	Har du tidligere hatt inntektsgivende arbeid?
Post-question	1 - Gå til spørsmål 49 2 - Gå til spørsmål 50

Value	Label	Cases	Percentage
1	Ja	402	86.6%
2	Nei	62	13.4%
9	Mangler	1063	

Warning: these figures indicate the number of cases found in the data file. They cannot be interpreted as summary statistics of the population of interest.

v116: Spm49 Siste hovedyrke (ettsiffer NYK)

Information	[Type= discrete] [Format=numeric] [Range= 0-11] [Missing=* /99]
Statistics [NW/ W]	[Valid=370 /-] [Invalid=1157 /-]
Definition	Omkodet i hht NYK (Norsk yrkesklassifisering) på ettsifernivå
Pre-question	Til dem som ikke har inntektsgivende arbeid
Literal question	Hva var ditt siste hovedyrke? Kan du kort beskrive dine arbeidsoppgaver?

Value	Label	Cases	Percentage
0	Teknisk, vitenskapelig	71	19.2%
1	Administrasjonsarbeid	16	4.3%
2	Kontorarbeid	32	8.6%
3	Handelsarbeid	42	11.4%
4	Primærnæring	22	5.9%
5	Gruve og sprengn. arb.	3	0.8%
6	Kommunikasjonsarb.	31	8.4%

v116: Spm49 Siste hovedyrke (ettsiffer NYK)

Value	Label	Cases	Percentage
7	Industri, bygg og anlegg	46	12.4%
8	Industri, bygg og anlegg	26	7.0%
9	Servicearbeid	75	20.3%
10	Militært arbeid	4	1.1%
11	Uklassifisert	2	0.5%
99	Mangler	1157	

Warning: these figures indicate the number of cases found in the data file. They cannot be interpreted as summary statistics of the population of interest.

v117: Spm50 Hovedgjøremål

Information	[Type= discrete] [Format=numeric] [Range= 1-7] [Missing=* /9]
Statistics [NW/ W]	[Valid=1522 /-] [Invalid=5 /-]
Literal question	Betrakter du deg for tiden hovedsakelig som:
Post-question	Sett kryss i bare én rute

Value	Label	Cases	Percentage
1	Yrkesaktiv	840	55.2%
2	Skoleelev/student	199	13.1%
3	Pensjonist	238	15.6%
4	Trygdet	89	5.8%
5	Hjemmearbeidende	93	6.1%
6	Arbeidsledig	50	3.3%
7	Annet	13	0.9%
9	Mangler	5	

Warning: these figures indicate the number of cases found in the data file. They cannot be interpreted as summary statistics of the population of interest.

v118: Spm51 Samboerstatus

Information	[Type= discrete] [Format=numeric] [Range= 1-3] [Missing=* /9]
Statistics [NW/ W]	[Valid=1523 /-] [Invalid=4 /-]
Literal question	Er du gift, samboende, eller lever du for tiden ikke i noe fast parforhold?
Post-question	Sett kryss i bare én rute 1 - Gå til spørsmål 52 2 - Gå til spørsmål 52 3 - Gå til spørsmål 55

Value	Label	Cases	Percentage
1	Gift	836	54.9%
2	Samboer	221	14.5%
3	Ikke i fast parforhold	466	30.6%
9	Mangler	4	

Warning: these figures indicate the number of cases found in the data file. They cannot be interpreted as summary statistics of the population of interest.

v119: Spm52 Partner inntektsgivende arbeid

Information	[Type= discrete] [Format=numeric] [Range= 1-2] [Missing=* /9]
Statistics [NW/ W]	[Valid=996 /-] [Invalid=531 /-]
Pre-question	Til gifte og samboende
Literal question	Har din ektefelle/samboer inntektsgivende arbeid?

v119: Spm52 Partner inntektsgivende arbeid

Post-question	Vi er interessert i alt arbeid selv om det bare dreier seg om noen få timer pr. uke. Som inntektsgivende arbeid regner vi også arbeid som familiemedlemmer utfører uten avtalt lønn på gårdsbruk, i forretning og familiebedrift ellers. Sykmelding og permisjon regnes under inntektsgivende arbeid. 1 - Gå til spørsmål 53 2 - Gå til spørsmål 54
----------------------	---

Value	Label	Cases	Percentage
1	Ja	765	76.8%
2	Nei	231	23.2%
9	Mangler	531	

Warning: these figures indicate the number of cases found in the data file. They cannot be interpreted as summary statistics of the population of interest.

v120: Spm53 Partners yrke (ettsiffer NYK)

Information	[Type= discrete] [Format=numeric] [Range= 0-11] [Missing=*99]
Statistics [NW/ W]	[Valid=717 /-] [Invalid=810 /-]
Definition	Omkodet i hht NYK (Norsk yrkesklassifisering) på ettsifernivå
Pre-question	Til gifte og samboende
Literal question	Hvilket hovedyrke har din ektefelle/samboer? Kan du kort beskrive hans/hennes arbeidsoppgaver?
Post-question	Fortsett med spørsmål 54

Value	Label	Cases	Percentage
0	Teknisk, vitenskapelig	227	31.7%
1	Administrasjonsarbeid	48	6.7%
2	Kontorarbeid	65	9.1%
3	Handelsarbeid	75	10.5%
4	Primærnæring	42	5.9%
5	Gruve og sprengn. arb.	4	0.6%
6	Kommunikasjonsarb.	38	5.3%
7	Industri, bygg og anlegg	100	13.9%
8	Industri, bygg og anlegg	21	2.9%
9	Servicearbeid	90	12.6%
10	Militært arbeid	3	0.4%
11	Uklassifisert	4	0.6%
99	Mangler	810	

Warning: these figures indicate the number of cases found in the data file. They cannot be interpreted as summary statistics of the population of interest.

v121: Spm54 Partners hovedgjøremål

Information	[Type= discrete] [Format=numeric] [Range= 1-7] [Missing=*9]
Statistics [NW/ W]	[Valid=1036 /-] [Invalid=491 /-]
Pre-question	Til gifte og samboende
Literal question	Hva er din ektefelles/samboers viktigste gjøremål eller kilde til livsopphold?
Post-question	Sett kryss i bare én rute

Value	Label	Cases	Percentage
1	Yrkesaktiv	679	65.5%
2	Skoleelev/student	36	3.5%
3	Pensjonist	154	14.9%
4	Trygdet	63	6.1%

v121: Spm54 Partners hovedgjøremål

Value	Label	Cases	Percentage
5	Hjemmearbeidende	83	8.0%
6	Arbeidsledig	14	1.4%
7	Annet	7	0.7%
9	Mangler	491	

Warning: these figures indicate the number of cases found in the data file. They cannot be interpreted as summary statistics of the population of interest.

v122: Spm55 Antall personer i husstand

Information	[Type= discrete] [Format=numeric] [Range= 1-7] [Missing=* /9]
Statistics [NW/ W]	[Valid=1518 /-] [Invalid=9 /-]
Literal question	Hvor mange som bor det i din husstand, deg selv, alle barn og alle voksne medregnet? Hvor mange personer bor det i din husstand, deg selv, alle barn og alle voksne medregnet?

Value	Label	Cases	Percentage
1	1 person	208	13.7%
2	2 personer	521	34.3%
3	3 personer	293	19.3%
4	4 personer	310	20.4%
5	5 personer	142	9.4%
6	6 personer	28	1.8%
7	7 personer eller flere	16	1.1%
9	Mangler	9	

Warning: these figures indicate the number of cases found in the data file. They cannot be interpreted as summary statistics of the population of interest.

v123: Spm56a Husstandsmedlemmer: Barn 0-2 år

Information	[Type= discrete] [Format=numeric] [Range= 0-98] [Missing=* /99]
Statistics [NW/ W]	[Valid=1509 /-] [Invalid=18 /-]
Literal question	I hvilke aldersgrupper fordeler husstandsmedlemmene seg? ... A. Barn 0-2 år
Post-question	Før opp antallet på hver av de linjene der det finnes husstands-medlemmer. Regn ikke med deg selv.

Value	Label	Cases	Percentage
0	0	1377	91.3%
1	1	124	8.2%
2	2	7	0.5%
3	3	1	0.1%
4	4	0	
5	5	0	
6	6	0	
7	7	0	
8	8	0	
9	9	0	
98	Finnes, tall ukjent	0	

v123: Spm56a Husstandsmedlemmer: Barn 0-2 år

Value	Label	Cases	Percentage
99	Mangler	18	

Warning: these figures indicate the number of cases found in the data file. They cannot be interpreted as summary statistics of the population of interest.

v124: Spm56b Husstandsmedlemmer: Barn 3-6 år

Information	[Type= discrete] [Format=numeric] [Range= 0-98] [Missing=*/99]
--------------------	--

Statistics [NW/ W]	[Valid=1509 /-] [Invalid=18 /-]
---------------------------	---------------------------------

Literal question	I hvilke aldersgrupper fordeler husstandsmedlemmene seg? ... B. Barn 3-6 år
-------------------------	--

Post-question	Før opp antallet på hver av de linjene der det finnes husstands-medlemmer. Regn ikke med deg selv.
----------------------	--

Value	Label	Cases	Percentage
0	0	1319	87.4%
1	1	158	10.5%
2	2	31	2.1%
3	3	1	0.1%
4	4	0	
5	5	0	
6	6	0	
7	7	0	
8	8	0	
9	9	0	
98	Finnes, tall ukjent	0	
99	Mangler	18	

Warning: these figures indicate the number of cases found in the data file. They cannot be interpreted as summary statistics of the population of interest.

v125: Spm56c Husstandsmedlemmer: Barn 7-12 år

Information	[Type= discrete] [Format=numeric] [Range= 0-98] [Missing=*/99]
--------------------	--

Statistics [NW/ W]	[Valid=1509 /-] [Invalid=18 /-]
---------------------------	---------------------------------

Literal question	I hvilke aldersgrupper fordeler husstandsmedlemmene seg? ... C. Barn 7-12 år
-------------------------	---

Post-question	Før opp antallet på hver av de linjene der det finnes husstands-medlemmer. Regn ikke med deg selv.
----------------------	--

Value	Label	Cases	Percentage
0	0	1230	81.5%
1	1	215	14.2%
2	2	59	3.9%
3	3	4	0.3%
4	4	0	
5	5	0	
6	6	0	
7	7	0	
8	8	0	
9	9	0	
98	Finnes, tall ukjent	1	0.1%
99	Mangler	18	

Warning: these figures indicate the number of cases found in the data file. They cannot be interpreted as summary statistics of the population of interest.

v126: Spm56d Husstandsmedlemmer: Barn 13-16 år

Information	[Type= discrete] [Format=numeric] [Range= 0-98] [Missing=* /99]
Statistics [NW/ W]	[Valid=1509 /-] [Invalid=18 /-]
Literal question	I hvilke aldersgrupper fordeler husstandsmedlemmene seg? ... D. Barn 13-16 år
Post-question	Før opp antallet på hver av de linjene der det finnes husstands-medlemmer. Regn ikke med deg selv.

Value	Label	Cases	Percentage
0	0	1335	88.5%
1	1	141	9.3%
2	2	26	1.7%
3	3	3	0.2%
4	4	0	
5	5	0	
6	6	0	
7	7	0	
8	8	0	
9	9	0	
98	Finnes, tall ukjent	4	0.3%
99	Mangler	18	

Warning: these figures indicate the number of cases found in the data file. They cannot be interpreted as summary statistics of the population of interest.

v127: Spm56e Husstandsmedlemmer: Barn over 16 år

Information	[Type= discrete] [Format=numeric] [Range= 0-98] [Missing=* /99]
Statistics [NW/ W]	[Valid=1509 /-] [Invalid=18 /-]
Literal question	I hvilke aldersgrupper fordeler husstandsmedlemmene seg? ... E. Barn over 16 år
Post-question	Før opp antallet på hver av de linjene der det finnes husstands-medlemmer. Regn ikke med deg selv.

Value	Label	Cases	Percentage
0	0	1268	84.0%
1	1	175	11.6%
2	2	58	3.8%
3	3	4	0.3%
4	4	0	
5	5	0	
6	6	0	
7	7	0	
8	8	0	
9	9	0	
98	Finnes, tall ukjent	4	0.3%
99	Mangler	18	

Warning: these figures indicate the number of cases found in the data file. They cannot be interpreted as summary statistics of the population of interest.

v128: Spm56f Husstandsmedlemmer: Andre voksne enn selv

Information	[Type= discrete] [Format=numeric] [Range= 0-98] [Missing=* /99]
Statistics [NW/ W]	[Valid=1509 /-] [Invalid=18 /-]
Literal question	I hvilke aldersgrupper fordeler husstandsmedlemmene seg?

# v128: Spm56f Husstandsmedlemmer: Andre voksne enn selv			
	... F. Andre voksne enn deg selv		
Post-question	Før opp antallet på hver av de linjene der det finnes husstands-medlemmer. Regn ikke med deg selv.		
Value	Label	Cases	Percentage
0	0	242	16.0%
1	1	1031	68.3%
2	2	165	10.9%
3	3	47	3.1%
4	4	15	1.0%
5	5	0	
6	6	0	
7	7	1	0.1%
8	8	0	
9	9	1	0.1%
98	Finnes, tall ukjent	7	0.5%
99	Mangler	18	
<i>Warning: these figures indicate the number of cases found in the data file. They cannot be interpreted as summary statistics of the population of interest.</i>			
# v129: Spm57 Personlig brutto inntekt			
Information	[Type= discrete] [Format=numeric] [Range= 0-7] [Missing=*/9]		
Statistics [NW/ W]	[Valid=1476 /-] [Invalid=51 /-]		
Literal question	Hvor stor brutto inntekt (før skatt og fradragposter) hadde du selv i 1994?		
Post-question	Pensjon og trygd regnes som inntekt		
Value	Label	Cases	Percentage
0	Ingen inntekt	73	4.9%
1	Under kr. 50 000	212	14.4%
2	kr. 50 000 - 99 000	252	17.1%
3	kr. 100 000 - 149 000	231	15.7%
4	kr. 150 000 - 199 000	251	17.0%
5	kr. 200 000 - 249 000	225	15.2%
6	kr. 250 000 - 299 000	107	7.2%
7	kr. 300 000 eller mer	125	8.5%
9	mangler	51	
<i>Warning: these figures indicate the number of cases found in the data file. They cannot be interpreted as summary statistics of the population of interest.</i>			
# v130: Spm58 Brutto inntekt i husstand			
Information	[Type= discrete] [Format=numeric] [Range= 0-10] [Missing=*/99]		
Statistics [NW/ W]	[Valid=1406 /-] [Invalid=121 /-]		
Literal question	Hvor stor brutto inntekt (før skatt og fradragposter) hadde din husstand i 1994, din egen og alle andre inntektskildermedregnet?		
Post-question	Pensjon og trygd regnes som inntekt		
Value	Label	Cases	Percentage
0	Ingen inntekt	0	
1	Under kr. 50 000	42	3.0%
2	kr. 50 000 - 99 000	102	7.3%
3	kr. 100 000 - 149 000	121	8.6%
4	kr. 150 000 - 199 000	141	10.0%

# v130: Spm58 Brutto inntekt i husstand			
Value	Label	Cases	Percentage
5	kr. 200 000 - 249 000	159	11.3%
6	kr. 250 000 - 299 000	149	10.6%
7	kr. 300 000 - 349 000	172	12.2%
8	kr. 350 000 - 399 000	148	10.5%
9	kr. 400 000 - 499 000	195	13.9%
10	kr. 500 000 eller mer	177	12.6%
99	Mangler	121	
<i>Warning: these figures indicate the number of cases found in the data file. They cannot be interpreted as summary statistics of the population of interest.</i>			
# v131: Spm59 Tilhører trossamfunn			
Information	[Type= discrete] [Format=numeric] [Range= 1-5] [Missing=* /9]		
Statistics [NW/ W]	[Valid=1521 /-] [Invalid=6 /-]		
Literal question	Tilhører du Den norske statskirke, Den romersk-katolske kirke, en frikirke, eller tilhører du et annet trossamfunn?		
Value	Label	Cases	Percentage
1	Den norske statskirke	1339	88.0%
2	Den romersk-katolske kirke	7	0.5%
3	Frikirke	32	2.1%
4	Annet trossamfunn	38	2.5%
5	Tilhører ikke trossamfunn	105	6.9%
9	Mangler	6	
<i>Warning: these figures indicate the number of cases found in the data file. They cannot be interpreted as summary statistics of the population of interest.</i>			
# v132: Spm60 Tilstede gudstjenester/rel. møter			
Information	[Type= discrete] [Format=numeric] [Range= 1-6] [Missing=* /9]		
Statistics [NW/ W]	[Valid=1509 /-] [Invalid=18 /-]		
Literal question	Hvor ofte er du tilstede ved gudstjenester i kirken eller på andre religiøse møter? Regn ikke med dåp, bryllup, begravelser o.l.		
Post-question	Sett kryss i bare én rute		
Value	Label	Cases	Percentage
1	Minst en gang i uken	57	3.8%
2	2-3 ganger i måneden	59	3.9%
3	1 gang i måneden	30	2.0%
4	Flere ganger i året	162	10.7%
5	Sjeldnere	685	45.4%
6	Aldri	516	34.2%
9	Mangler	18	
<i>Warning: these figures indicate the number of cases found in the data file. They cannot be interpreted as summary statistics of the population of interest.</i>			
# v133: Spm61a I kirken i julehøytiden			
Information	[Type= discrete] [Format=numeric] [Range= 0-1] [Missing=* /9]		
Statistics [NW/ W]	[Valid=1527 /-] [Invalid=0 /-]		
Literal question	Går du vanligvis i kirken A. Julehøytiden		
Post-question	Sett kryss ved de høytidene du vanligvis går i kirken		
Value	Label	Cases	Percentage
0	Ikke avmerket	872	57.1%

v133: Spm61a I kirken i julehøytiden

Value	Label	Cases	Percentage
1	Avmerket	655	42.9%
9	Mangler	0	

Warning: these figures indicate the number of cases found in the data file. They cannot be interpreted as summary statistics of the population of interest.

v134: Spm61b I kirken andre religiøse høytider

Information	[Type= discrete] [Format=numeric] [Range= 0-1] [Missing=*/9]
Statistics [NW/ W]	[Valid=1527 /-] [Invalid=0 /-]
Literat question	Går du vanligvis i kirken B. Andre religiøse høytider (påske, pinse o.l.)
Post-question	Sett kryss ved de høytidene du vanligvis går i kirken

Value	Label	Cases	Percentage
0	Ikke avmerket	1289	84.4%
1	Avmerket	238	15.6%
9	Mangler	0	

Warning: these figures indicate the number of cases found in the data file. They cannot be interpreted as summary statistics of the population of interest.

v135: Spm61c I kirken på nasjonale høytidsdager

Information	[Type= discrete] [Format=numeric] [Range= 0-1] [Missing=*/9]
Statistics [NW/ W]	[Valid=1527 /-] [Invalid=0 /-]
Literat question	Går du vanligvis i kirken C. Nasjonale høytidsdager (17. mai)
Post-question	Sett kryss ved de høytidene du vanligvis går i kirken

Value	Label	Cases	Percentage
0	Ikke avmerket	1304	85.4%
1	Avmerket	223	14.6%
9	Mangler	0	

Warning: these figures indicate the number of cases found in the data file. They cannot be interpreted as summary statistics of the population of interest.

v136: Spm62 Medlem av fagforening

Information	[Type= discrete] [Format=numeric] [Range= 1-2] [Missing=*/9]
Statistics [NW/ W]	[Valid=1383 /-] [Invalid=144 /-]
Literat question	Er du medlem av en fagforening eller arbeidstakerorganisasjon?

Value	Label	Cases	Percentage
1	Ja	665	48.1%
2	Nei	718	51.9%
9	Mangler	144	

Warning: these figures indicate the number of cases found in the data file. They cannot be interpreted as summary statistics of the population of interest.

v137: Spm63 Klassetilhørighet

Information	[Type= discrete] [Format=numeric] [Range= 1-8] [Missing=*/9]
Statistics [NW/ W]	[Valid=1474 /-] [Invalid=53 /-]
Literat question	Nedenfor er det oppgitt fem betegnelser på sosial status. Hvilken vil du si at du selv tilhører?
Post-question	Sett kryss i bare én rute

v137: Spm63 Klasses tilhørighet

Value	Label	Cases	Percentage
1	Arbeiderklassen	464	31.5%
2	Lavere middelklasse	99	6.7%
3	Middelklassen	603	40.9%
4	Øvre middelklasse	127	8.6%
5	Overklassen	8	0.5%
8	Ingen av dem	173	11.7%
9	Mangler	53	

Warning: these figures indicate the number of cases found in the data file. They cannot be interpreted as summary statistics of the population of interest.

v138: Spm64 Politisk venstre-høyre skala

Information	[Type= discrete] [Format=numeric] [Range= 1-10] [Missing=*99]
Statistics [NW/ W]	[Valid=1322 /-] [Invalid=205 /-]
Literal question	I politikken blir det ofte snakket om motsetningene mellom høyre- og venstresiden. Nedenfor er en skala som går fra 1 på venstre side, det vil si dem som står helt til venstre politisk, og til 10 på høyre side, det vil si dem som står helt til høyre politisk. Hvor ville du plassere deg selv på denne skalaen?







Value	Label	Cases	Percentage
1	Helt til venstre	38	2.9%
2	.	53	4.0%
3	.	162	12.3%
4	.	213	16.1%
5	.	277	21.0%
6	.	156	11.8%
7	.	171	12.9%
8	.	165	12.5%
9	.	42	3.2%
10	Helt til høyre	45	3.4%
99	Mangler	205	

Warning: these figures indicate the number of cases found in the data file. They cannot be interpreted as summary statistics of the population of interest.

v139: Spm65 Parti hvis Stortingsvalg i morgen

Information	[Type= discrete] [Format=numeric] [Range= 1-11] [Missing=*99]
Statistics [NW/ W]	[Valid=1488 /-] [Invalid=39 /-]
Literal question	Hvilket parti ville du stemme på hvis det var Stortingsvalg i morgen?

Value	Label	Cases	Percentage
1	Rød Valgallianse (RV)	10	0.7%
2	Arbeiderpartiet (DNA)	488	32.8%
3	Fremskrittspartiet (Frp)	78	5.2%
4	Høyre (H)	223	15.0%
5	Kristelig Folkeparti (Krf)	93	6.2%
6	Senterpartiet (SP)	158	10.6%
7	Sosialistisk venstreparti (SV)	94	6.3%
8	Venstre (V)	33	2.2%
9	Andre partier	10	0.7%
10	Vet ikke	246	16.5%
11	Ville ikke stemme	55	3.7%
99	Mangler	39	

# v139: Spm65 Parti hvis Stortingsvalg i morgen			
<i>Warning: these figures indicate the number of cases found in the data file. They cannot be interpreted as summary statistics of the population of interest.</i>			
# v140: Spm66aA Fullført 7-årig folkeskole eller kortere			
Information	[Type= discrete] [Format=numeric] [Range= 0-1] [Missing=*/9]		
Statistics [NW/ W]	[Valid=1527 /-] [Invalid=0 /-]		
Literal question	A.Hvilken allmennutdanning har du fullført? ... A. 7-årig folkeskole eller kortere		
Post-question	Sett gjerne kryss i flere ruter		
Value	Label	Cases	Percentage
0	Ikke avmerket	1004	 65.7%
1	Avmerket	523	 34.3%
9	Mangler	0	
<i>Warning: these figures indicate the number of cases found in the data file. They cannot be interpreted as summary statistics of the population of interest.</i>			
# v141: Spm66aB Fullført framhaldsskole eller fortsettelsesskole			
Information	[Type= discrete] [Format=numeric] [Range= 0-1] [Missing=*/9]		
Statistics [NW/ W]	[Valid=1527 /-] [Invalid=0 /-]		
Literal question	A.Hvilken allmennutdanning har du fullført? ... B. Framhaldsskole eller fortsettelsesskole		
Post-question	Sett gjerne kryss i flere ruter		
Value	Label	Cases	Percentage
0	Ikke avmerket	1264	 82.8%
1	Avmerket	263	 17.2%
9	Mangler	0	
<i>Warning: these figures indicate the number of cases found in the data file. They cannot be interpreted as summary statistics of the population of interest.</i>			
# v142: Spm66aC Fullført 9-årig grunnskole			
Information	[Type= discrete] [Format=numeric] [Range= 0-1] [Missing=*/9]		
Statistics [NW/ W]	[Valid=1527 /-] [Invalid=0 /-]		
Literal question	A.Hvilken allmennutdanning har du fullført? ... C. 9-årig grunnskole		
Post-question	Sett gjerne kryss i flere ruter		
Value	Label	Cases	Percentage
0	Ikke avmerket	963	 63.1%
1	Avmerket	564	 36.9%
9	Mangler	0	
<i>Warning: these figures indicate the number of cases found in the data file. They cannot be interpreted as summary statistics of the population of interest.</i>			
# v143: Spm66aD Fullført realskole eller middelskole			
Information	[Type= discrete] [Format=numeric] [Range= 0-1] [Missing=*/9]		
Statistics [NW/ W]	[Valid=1527 /-] [Invalid=0 /-]		
Literal question	A.Hvilken allmennutdanning har du fullført? ... D. Realskole eller middelskole		
Post-question	Sett gjerne kryss i flere ruter		

# v143: Spm66aD Fullført realskole eller middelskole			
Value	Label	Cases	Percentage
0	Ikke avmerket	1329	87.0%
1	Avmerket	198	13.0%
9	Mangler	0	
<i>Warning: these figures indicate the number of cases found in the data file. They cannot be interpreted as summary statistics of the population of interest.</i>			
# v144: Spm66aF Fullført folkehøgskole			
Information	[Type= discrete] [Format=numeric] [Range= 0-1] [Missing=* /9]		
Statistics [NW/ W]	[Valid=1527 /-] [Invalid=0 /-]		
Literal question	A.Hvilken allmennutdanning har du fullført? ... F. Folkehøgskole		
Post-question	Sett gjerne kryss i flere ruter		
Value	Label	Cases	Percentage
0	Ikke avmerket	1402	91.8%
1	Avmerket	125	8.2%
9	Mangler	0	
<i>Warning: these figures indicate the number of cases found in the data file. They cannot be interpreted as summary statistics of the population of interest.</i>			
# v145: Spm66aG Fullført ex.artium, økonomisk gymnas eller 3-årig videregående skole			
Information	[Type= discrete] [Format=numeric] [Range= 0-1] [Missing=* /9]		
Statistics [NW/ W]	[Valid=1527 /-] [Invalid=0 /-]		
Literal question	A.Hvilken allmennutdanning har du fullført? ... G. Fullført examen artium, eksamen fra økonomisk gymnas eller 3-årig videregående skole, allmennfaglig linje		
Post-question	Sett gjerne kryss i flere ruter		
Value	Label	Cases	Percentage
0	Ikke avmerket	999	65.4%
1	Avmerket	528	34.6%
9	Mangler	0	
<i>Warning: these figures indicate the number of cases found in the data file. They cannot be interpreted as summary statistics of the population of interest.</i>			
# v146: Spm66b Høyeste fullførte yrkesutdanning			
Information	[Type= discrete] [Format=numeric] [Range= 1-3] [Missing=* /9]		
Statistics [NW/ W]	[Valid=1283 /-] [Invalid=244 /-]		
Literal question	Hvilken yrkesutdanning har du fullført?		
Value	Label	Cases	Percentage
1	Ingen	579	45.1%
2	Grunnutdanning	374	29.2%
3	Fullf. fagutdanning	330	25.7%
9	Mangler	244	
<i>Warning: these figures indicate the number of cases found in the data file. They cannot be interpreted as summary statistics of the population of interest.</i>			
# v147: Spm66c Høyeste fullførte høyere utdanning			
Information	[Type= discrete] [Format=numeric] [Range= 1-4] [Missing=* /9]		
Statistics [NW/ W]	[Valid=1335 /-] [Invalid=192 /-]		
Literal question	Hvilken høyere utdanning har du fullført?		

v147: Spm66c Høyeste fullførte høyere utdanning

Value	Label	Cases	Percentage
1	Ingen	941	70.5%
2	Norm. 1-2 år	120	9.0%
3	Norm. 3-4 år	191	14.3%
4	Norm. 5- år	83	6.2%
9	Mangler	192	

Warning: these figures indicate the number of cases found in the data file. They cannot be interpreted as summary statistics of the population of interest.

v148: Spm64 Antall år utdanning utover grunnskolen

Information	[Type= continuous] [Format=numeric] [Range= 0-160] [Missing=* /999]
Statistics [NW/ W]	[Valid=1421 /-] [Invalid=106 /-] [Mean=35.637 /-] [StdDev=28.991 /-]
Literal question	Hvor mange års utdanning ut over grunnskolen har du? Med grunnskole menes ungdomsskole eller folkeskole.

v149: Almennutdanning

Information	[Type= discrete] [Format=numeric] [Range= 1-6] [Missing=* /9]
Statistics [NW/ W]	[Valid=1505 /-] [Invalid=22 /-]
Definition	Omkoding av eksisterende variabler.
Literal question	De spurtes allmenutdanning

Value	Label	Cases	Percentage
1	Folkeskole	196	13.0%
2	Framhaldsskole	192	12.8%
3	Ungdomsskole	365	24.3%
4	Folkehøgskole	76	5.0%
5	Realskole	148	9.8%
6	Videregående	528	35.1%
9	Mangler	22	

Warning: these figures indicate the number of cases found in the data file. They cannot be interpreted as summary statistics of the population of interest.

v150: Høyeste fullførte utdanning

Information	[Type= discrete] [Format=numeric] [Range= 1-6] [Missing=* /9]
Statistics [NW/ W]	[Valid=1513 /-] [Invalid=14 /-]
Definition	Omkoding av eksisterende variabler.
Literal question	De spurtes høyeste fullførte utanning

Value	Label	Cases	Percentage
1	Grunnskole	413	27.3%
2	Videregående yrkesfaglig	480	31.7%
3	Videregående almennfaglig	226	14.9%
4	Universitets, høgskoleutdanning med yrkesbakgrunn	92	6.1%
5	Universitets, høgskoleutdanning 1-2 år	81	5.4%
6	Universitets, høgskoleutdanning 3- år	221	14.6%
9	Mangler	14	

Warning: these figures indicate the number of cases found in the data file. They cannot be interpreted as summary statistics of the population of interest.

# v151: Spm65 Kjønn			
Information	[Type= discrete] [Format=numeric] [Range= 1-2] [Missing=* /9]		
Statistics [NW/ W]	[Valid=1527 /-] [Invalid=0 /-]		
Literal question	KJONN: De spurtes kjønn.		
Value	Label	Cases	Percentage
1	Mann	766	50.2%
2	Kvinne	761	49.8%
9	Mangler	0	
<i>Warning: these figures indicate the number of cases found in the data file. They cannot be interpreted as summary statistics of the population of interest.</i>			
# v152: Spm66 Alder			
Information	[Type= continuous] [Format=numeric] [Range= 16-79] [Missing=* /99]		
Statistics [NW/ W]	[Valid=1527 /-] [Invalid=0 /-] [Mean=43.13 /-] [StdDev=17.381 /-]		
Literal question	Når er du født?		
# v153: Aldersgrupper			
Information	[Type= discrete] [Format=numeric] [Range= 1-6] [Missing=* /9]		
Statistics [NW/ W]	[Valid=1527 /-] [Invalid=0 /-]		
Definition	Registeropplysning		
Literal question	De spurte rangert etter aldersgrupper		
Value	Label	Cases	Percentage
1	16-24 år	266	17.4%
2	25-34 år	280	18.3%
3	35-44 år	311	20.4%
4	45-54 år	253	16.6%
5	55-64 år	174	11.4%
6	65-79 år	243	15.9%
9	Mangler	0	
<i>Warning: these figures indicate the number of cases found in the data file. They cannot be interpreted as summary statistics of the population of interest.</i>			
# v154: Ekteskapelig status			
Information	[Type= discrete] [Format=numeric] [Range= 1-6] [Missing=* /9]		
Statistics [NW/ W]	[Valid=1527 /-] [Invalid=0 /-]		
Definition	Omkoding av eksisterende variabler og folkeregisteropplysninger.		
Literal question	De spurtes ekteskapelige status, basert på omkoding av eksisterende variabler og folkeregisteropplysninger.		
Value	Label	Cases	Percentage
1	Ugift	498	32.6%
2	Gift	836	54.7%
3	Enke/enkem.	67	4.4%
4	Skilt	107	7.0%
5	Separeert	19	1.2%
6	Partnerskap	0	
9	Mangler	0	
<i>Warning: these figures indicate the number of cases found in the data file. They cannot be interpreted as summary statistics of the population of interest.</i>			
# v155: Sosio-økonomisk status			
Information	[Type= discrete] [Format=numeric] [Range= 1-13] [Missing=* /99]		

v155: Sosio-økonomisk status

Statistics [NW/ W]	[Valid=1509 /-] [Invalid=18 /-]
---------------------------	---------------------------------

Definition	Omkoding av eksisterende variabler
-------------------	------------------------------------

Literal question	De spurtes sosio-økonomiske status
-------------------------	------------------------------------

Value	Label	Cases	Percentage
1	Ufaglært arb.	102	6.8%
2	Faglært arb	70	4.6%
3	Funksjonær 1	94	6.2%
4	Funksjonær 2	79	5.2%
5	Funksjonær 3	209	13.9%
6	Funksjonær 4	117	7.8%
7	Gårdbr, fisk	25	1.7%
8	Selvst.	63	4.2%
9	Yrkesakt. uklass.	81	5.4%
10	Pensjonist	238	15.8%
11	Skole,stud.	199	13.2%
12	Trygdet,arb.led.	139	9.2%
13	Hjemmearb.	93	6.2%
99	Mangler	18	

Warning: these figures indicate the number of cases found in the data file. They cannot be interpreted as summary statistics of the population of interest.

v156: Landsdel

Information	[Type= discrete] [Format=numeric] [Range= 1-6] [Missing=*/9]
--------------------	--

Statistics [NW/ W]	[Valid=1527 /-] [Invalid=0 /-]
---------------------------	--------------------------------

Definition	Omkoding av folkeregisteropplysning
-------------------	-------------------------------------

Literal question	Hvilken landsdel de spurte bor i
-------------------------	----------------------------------

Value	Label	Cases	Percentage
1	Oslo, Akershus	295	19.3%
2	Østlandet ellers	443	29.0%
3	Agder	104	6.8%
4	Vestlandet	396	25.9%
5	Trøndelag	132	8.6%
6	Nord-Norge	157	10.3%
9	Mangler	0	

Warning: these figures indicate the number of cases found in the data file. They cannot be interpreted as summary statistics of the population of interest.

v157: Bystatus

Information	[Type= discrete] [Format=numeric] [Range= 1-2] [Missing=*/9]
--------------------	--

Statistics [NW/ W]	[Valid=1527 /-] [Invalid=0 /-]
---------------------------	--------------------------------

Definition	Folkeregisteropplysning
-------------------	-------------------------

Literal question	Om de spurte bor i en by- eller landkommune.
-------------------------	--

Value	Label	Cases	Percentage
1	Kommune med bystatus	695	45.5%
2	Kommune ut. bystatus	832	54.5%
9	Mangler	0	

Warning: these figures indicate the number of cases found in the data file. They cannot be interpreted as summary statistics of the population of interest.