

Norway

Norwegian Social Science Data Services

**Family and Changing Gender
Roles, 1994, Norwegian part of ISSP**

Study Documentation

December 4, 2020

Metadata Production

Metadata Producer(s)	Norwegian Social Science Data Services (NSD)
Production Date	December 21, 2008
Version	
Identification	NSD0294

Table of Contents

Overview	4
Scope & Coverage	4
Producers & Sponsors	5
Sampling	5
Data Collection	5
Accessibility	5
Rights & Disclaimer	5
Files Description	7
NSD0294	7
Variables Group(s)	8
Alle variabler	8
Bakgrunnsvariabler	16
Inntekt og arbeid	17
Politisk tilhørighet	18
Holdninger til kvinner og likestilling	18
Familiestrukturer, ekteskap og skilsmisse	19
Holdninger til å ha barn	21
Arbeidssituasjon og barn/familieliv	22
Fordeling av ansvar/oppgaver	23
Familieinntekt - fordeling og disponering	23
Velferdsordninger for barnefamilier og familieøkonomi	23
Farsrollen	24
Seksualitet og seksualmoral	25
Kontakt med egen mor	25
Yrkesaktive foreldre og oppfølging av barn	25
Variables Description	27
NSD0294	28

Family and Changing Gender Roles, 1994, Norwegian part of ISSP

Overview	
Type	International Social Survey Program (ISSP), Norwegian part
Identification	NSD0294
Version	Production Date: 2008-10-21 <u>Notes</u> Data from Norwegian Social Science Data Services are documented and prepared, third NSD edition.
Series	ISSP prepares and coordinates annual surveys in the member countries. The topics for research are repeated at intervals of a few years. The "Family and Changing Gender Roles" survey was conducted for the first time in 1988, and partially replicated in 1994 and 2002. NSD conducted the survey in Norway for the first time in 1994. The objective of the surveys is to create an empirical foundation for studying views, behaviour and changes in relation to gender role questions and the institution of family, both nationally and internationally.
<p><u>Abstract</u></p> <p>This survey is carried out on the basis of the research collaboration in "The International Social Survey Programme" (ISSP). ISSP is an international organisation that prepares and coordinates annual surveys in its member countries, mainly within the fields of political science and sociology. The topic of the surveys varies, but are repeated at intervals of a few years. In this way, changes in behavioral patterns and attitudes over time as well as differences between countries and cultures are possible to be detected and measured.</p> <p>The Norwegian Social Science Data Services (NSD) became a member of ISSP in 1989 and have since been responsible for carrying out the surveys in Norway. In connection with the survey, Norwegian researchers are invited to add supplementary questions to the Norwegian respondents.</p> <p>In 1994, the objective was to collect data concerning views on gender roles in family and at work, division of labour etc, attitudes towards family structures, marriage and divorce, attitudes towards children, opinions on welfare benefits for families with children, sexuality and sexual moral, actual family structure; the respondent's marital status, contact with own mother, whether mother worked during respondent's childhood, distribution and disposal of family income, work division in home and spouses' work activity in different stages of the family situation. NSD and ISSP conducted a similar survey in 2002.</p> <p>The Norwegian supplementary part was in 1994 developed in collaboration with Tove Thagaard, Department of Sociology, University of Oslo, Kari Skrede, Institute of Applied Social Research (INAS, now a part of NOVA), Turid Noack, Statistics Norway. Questions in the Norwegian part deal with issues such as the father role, division of care work in the family, family allowance and family economy, attitudes towards heterosexual and homosexual couples living together, divorce and experiences with cohabitation.</p>	
Kind of Data	Survey data
Unit of Analysis	Individual

Scope & Coverage	
Keywords	Labour and employment, Working conditions, Values, Minority groups, Homosexuality, Social structure, Family roles, Gender role, Social welfare, Age groups, Children
Topics	Gender and gender roles, Family life and marriage (including household composition and generations), Labour and employment, Labour relations/conflict, Social behaviour and attitudes, Minorities, Children (see also child development and child rearing), Social stratification and groupings, Social welfare policy
Time Period(s)	1994

Countries	Norway
Geographic Coverage	
Country	
Universe	
Norwegian population, 16 - 79 år	

Producers & Sponsors	
Primary Investigator(s)	Norwegian Social Science Data Services
Other Producer(s)	Norwegian Social Science Data Services (NSD) , Data producer
Funding Agency/ies	Research Council of Norway (NFR) The Ministry of Children and Equality ()

Sampling
Sampling Procedure
A simple, random sample of 3500 respondents in the age group 16-79 years, drawn from the Central Person Register by Statens Dataseentral (now a part of ErgoGroup).
Gross sample: 3500 Net sample: 2087 Response rate: 59.6%

Data Collection	
Data Collection Dates	start 1994-03-02 end 1994-04-20
Time Period(s)	start 1994 end 1994
Data Collection Mode	Self-completion questionnaire
Data Collector(s)	Norwegian Social Science Data Services (NSD)

Accessibility	
Distributor(s)	Norwegian Social Science Data Services
Citation Requirements	
Users are obliged to refer to producer and distributor of the data by writing the following in forewords or footnotes in eventual publications: "(Some of) the data applied in the analysis in this publication are based on the Norwegian Social Science Data Services (NSD) "Family and Changing Gender Roles, 1994, Norwegian part of ISSP". The survey was financed by the Research Council of Norway (NFR). The data are provided by, prepared and made available by the Norwegian Social Science Data Services (NSD). Neither NFR nor NSD are responsible for the analyses/interpretation of the data presented here."	

Rights & Disclaimer
Disclaimer

Neither NFR nor NSD are responsible for the analyses/interpretation of the data presented here.

Copyright

Copyright (C) 1994 Norwegian Social Science Data Services

Files Description

Dataset contains 1 file(s)

NSD0294	
# Cases	2087
# Variable(s)	144

Variables Group(s)

Dataset contains 15 group(s)

Group Alle variabler							
#	Name	Label	Type	Format	Valid	Invalid	Question
1	v001	Spm1a Påstand: Yrkesaktiv mor godt forhold til barna	discrete	numeric-1.0	2058	29	Først har vi noen påstander knyttet til kvinner. I hvilken grad er du enig eller uenig i hver av disse påstandene? ... A. En yrkesaktiv mor kan etablere et like nært og godt forhold til sine barn som en mor som er hjemmeværende.
2	v002	Spm1b Påstand: Små barn lider under at moren er yrkesaktiv	discrete	numeric-1.0	2059	28	Først har vi noen påstander knyttet til kvinner. I hvilken grad er du enig eller uenig i hver av disse påstandene? ... B. Et barn under skolepliktig alder vil sannsynligvis lide under at moren er yrkesaktiv.
3	v003	Spm1c Påstand: Går ut over familielivet at kvinnen arbeider	discrete	numeric-1.0	2057	30	Først har vi noen påstander knyttet til kvinner. I hvilken grad er du enig eller uenig i hver av disse påstandene? ... C. Når alt kommer til alt, er det familielivet det går ut over når kvinnen har heltidsarbeid.
4	v004	Spm1d Påstand: Kvinner ønsker seg egentlig hjem og barn	discrete	numeric-1.0	2047	40	Først har vi noen påstander knyttet til kvinner. I hvilken grad er du enig eller uenig i hver av disse påstandene? ... D. Å ha jobb er greit, men det de fleste kvinner egentlig ønsker er hjem og barn.
5	v005	Spm1e Påstand: Husmor like tilfredsstillende som å være i jobb	discrete	numeric-1.0	2051	36	Først har vi noen påstander knyttet til kvinner. I hvilken grad er du enig eller uenig i hver av disse påstandene? ... E. Å være husmor er like tilfredsstillende som å ha lønnet arbeid.
6	v006	Spm1f Påstand: Å ha jobb gjør en kvinne selvstendig	discrete	numeric-1.0	2046	41	Først har vi noen påstander knyttet til kvinner. I hvilken grad er du enig eller uenig i hver av disse påstandene? ... F. Å ha en jobb, er den beste måten en kvinne kan være en selvstendig person på.
7	v007	Spm1g Påstand: Fleste kvinner ha jobb for å forsørge familien	discrete	numeric-1.0	2065	22	Først har vi noen påstander knyttet til kvinner. I hvilken grad er du enig eller uenig i hver av disse påstandene? ... G. Nå for tiden må de fleste kvinner ha en jobb for at familien skal kunne bli forsørget
8	v008	Spm2a Mann/kvinne bør begge bidra til inntekt	discrete	numeric-1.0	2070	17	Og er du enig eller uenig i at: ... A. Både mannen og kvinnen bør bidra til familiens inntekt
9	v009	Spm2b Mann tjene penger/ kvinne ta seg av hjemmet	discrete	numeric-1.0	2075	12	Og er du enig eller uenig i at: ... B. Mannens oppgave er å tjene penger, kvinnens oppgave er å ta seg av hjemmet og familien
10	v010	Spm2c Ikke bra at mann hjemme, mens kvinne jobber	discrete	numeric-1.0	2076	11	Og er du enig eller uenig i at: ... C. Det er ikke bra at mannen er hjemme og tar seg av barna, og kvinnen er ute i arbeid.
11	v011	Spm2d Familielivet lider når mann for opptatt av arbeid	discrete	numeric-1.0	2078	9	Og er du enig eller uenig i at: ... D. Familielivet lider ofte under at menn er altfor opptatt av arbeidet sitt

#	Name	Label	Type	Format	Valid	Invalid	Question
12	v012	Spm3a Kvinner i arbeid etter giftemål, før barn	discrete	numeric-1.0	2054	33	Mener du at kvinner burde arbeide utenfor hjemmet på heltid, deltid eller ikke i det hele tatt under følgende omstendigheter? ... A. Etter å ha giftet seg, men før hun har fått barn
13	v013	Spm3b Kvinner i arbeid når hun har små barn	discrete	numeric-1.0	2039	48	Mener du at kvinner burde arbeide utenfor hjemmet på heltid, deltid eller ikke i det hele tatt under følgende omstendigheter? ... B. Når hun har barn under skolepliktig alder.
14	v014	Spm3c Kvinner i arbeid når hun har barn i skolen	discrete	numeric-1.0	2038	49	Mener du at kvinner burde arbeide utenfor hjemmet på heltid, deltid eller ikke i det hele tatt under følgende omstendigheter? ... C. Etter at det yngste barnet er begynt på skolen.
15	v015	Spm3d Kvinner i arbeid når barn flyttet hjemmefra	discrete	numeric-1.0	2042	45	Mener du at kvinner burde arbeide utenfor hjemmet på heltid, deltid eller ikke i det hele tatt under følgende omstendigheter? ... D. Etter at barna er flyttet hjemmefra.
16	v016	Spm4a Påstand: Gifte personer mer lykkelig enn ugifte	discrete	numeric-1.0	2069	18	I hvilken grad er du enig eller uenig i hver av disse påstandene? ... A. Gifte personer er stort sett lykkeligere enn ugifte
17	v017	Spm4b Påstand: Fordelen med ekteskapet, gir økonomisk trygghet	discrete	numeric-1.0	2068	19	I hvilken grad er du enig eller uenig i hver av disse påstandene? ... B. Den største fordelen ved ekteskapet er at det gir økonomisk trygghet
18	v018	Spm4c Påstand: Viktigste ved ekteskap er å ha barn	discrete	numeric-1.0	2058	29	I hvilken grad er du enig eller uenig i hver av disse påstandene? ... C. Det viktigste ved ekteskapet i våre dager, er det å ha barn.
19	v019	Spm4d Påstand: Bedre med dårlig ekteskap enn ikke gift	discrete	numeric-1.0	2070	17	I hvilken grad er du enig eller uenig i hver av disse påstandene? ... D. Det er bedre å ha et dårlig ekteskap enn ikke å være gift i det hele tatt.
20	v020	Spm4e Påstand: Personer som ønsker seg barn, bør gifte seg	discrete	numeric-1.0	2076	11	I hvilken grad er du enig eller uenig i hver av disse påstandene? ... E. Personer som ønsker å få barn, bør gifte seg.
21	v021	Spm4f Påstand: Aleneforeldre oppdra barn like godt som to sammen	discrete	numeric-1.0	2071	16	I hvilken grad er du enig eller uenig i hver av disse påstandene? ... F. Aleneforeldre kan oppdra barn like godt som to foreldre sammen.
22	v022	Spm4g Påstand: Greit å bo sammen uten å ha planer om giftemål	discrete	numeric-1.0	2076	11	I hvilken grad er du enig eller uenig i hver av disse påstandene? ... G. Det er greit at et par bor sammen uten å ha planer om å gifte seg.
23	v023	Spm4h Påstand: Lurt å bo sammen først hvis tenkt å gifte seg	discrete	numeric-1.0	2078	9	I hvilken grad er du enig eller uenig i hver av disse påstandene? ... H. For et par som har tenkt å gifte seg, er det en god ide å bo sammen først.
24	v024	Spm4i Påstand: Skilsmisse best når par ikke kan ordne opp problemer	discrete	numeric-1.0	2077	10	I hvilken grad er du enig eller uenig i hver av disse påstandene? ... I. Skilsmisse er vanligvis den beste løsningen når et par ikke lenger greier å ordne opp i sine ekteskapelige problemer.
25	v025	Spm5 Ideelle antall barn i en familie	continuous	numeric-2.0	1972	115	Alt i alt, hva synes du er det ideelle antall barn i en familie?

#	Name	Label	Type	Format	Valid	Invalid	Question
26	v026	Spm6a Påstand: Følge med barns oppvekst, største glede i livet	discrete	numeric-1.0	2062	25	I hvilken grad er du enig eller uenig i hver av disse påstandene? ... A. Å følge med i barns oppvekst, er den største glede i livet.
27	v027	Spm6b Påstand: Barn griper for mye inn i foreldrenes frihet	discrete	numeric-1.0	2058	29	I hvilken grad er du enig eller uenig i hver av disse påstandene? ... B. Å ha barn, griper for mye inn i foreldrenes frihet.
28	v028	Spm6c Påstand: Mennesker uten barn lever et tomt liv	discrete	numeric-1.0	2066	21	I hvilken grad er du enig eller uenig i hver av disse påstandene? ... C. Mennesker som aldri har hatt barn, lever et tomt liv.
29	v029	Spm6d Påstand: Barn i familien, foreldre bør holde sammen	discrete	numeric-1.0	2072	15	I hvilken grad er du enig eller uenig i hver av disse påstandene? ... D. Når det er barn i familien, bør foreldrene holde sammen selv om de ikke kommer overens.
30	v030	Spm6e Påstand: Uten barn i familien, gift par holde sammen	discrete	numeric-1.0	2071	16	I hvilken grad er du enig eller uenig i hver av disse påstandene? ... E. Selv når det ikke er barn i familien, bør et gift par holde sammen, selv om de ikke kommer overens.
31	v031	Spm7 Viktigst når man skal forberede barn til det voksne liv	discrete	numeric-1.0	2048	39	Når man skal forberede barn til det voksne liv, hvilket av disse forholdene mener du er viktigst?
32	v032	Spm8 Mor, lønnet arbeid	discrete	numeric-1.0	2068	19	Hadde din mor noen gang sammenhengende lønnet arbeid i minst ett år fra du ble født til du fylte 14 år?
33	v033	Spm9a Mor lever	discrete	numeric-1.0	2081	6	Lever din mor?
34	v034	Spm9b Hvor ofte treffer mor	discrete	numeric-1.0	1489	598	Hvor ofte treffer du din mor?
35	v035	Spm10 Skilt	discrete	numeric-1.0	2080	7	Er du noen gang blitt skilt?
36	v036	Spm11 Ektefelle/samboer skilt	discrete	numeric-1.0	1361	726	Er din ektefelle/samboer noen gang blitt skilt?
37	v037	Spm12 Samboer med ektefelle før giftemål	discrete	numeric-1.0	1133	954	Bodde du sammen med din ektefelle før dere giftet dere?
38	v038	Spm13 Samboer uten giftemål	discrete	numeric-1.0	2082	5	Har du noen gang bodd sammen med en partner som du ikke har giftet deg med?
39	v039	Spm14a Utsagn: Yrkesakt.kvinner, betalt svangerskapspermisjon	discrete	numeric-1.0	2071	16	I hvilken grad er du enig eller uenig i hvert av disse utsagnene? ... A. Yrkesaktive kvinner bør ha betalt svangerskapspermisjon når de får barn
40	v040	Spm14b Utsagn: Foreldre yrkesaktive, fradragmuligheter	discrete	numeric-1.0	2066	21	I hvilken grad er du enig eller uenig i hvert av disse utsagnene? ... B. Familier hvor begge foreldrene er yrkesaktive bør ha fradragmuligheter eller økonomisk støtte til barnepass.
41	v041	Spm14c Utsagn: Gravid kvinne bør ha mulighet til legal abort	discrete	numeric-1.0	2073	14	I hvilken grad er du enig eller uenig i hvert av disse utsagnene? ... C. En gravid kvinne bør, uansett grunn, ha mulighet til legal abort, dersom hun velger ikke å få barnet
42	v042	Spm15 Galt/ikke seksuelt forhold før ekteskap	discrete	numeric-1.0	2070	17	Mener du det er galt eller ikke galt hvis en mann og kvinne har et seksuelt forhold før ekteskapet?
43	v043	Spm16 Galt/ikke seksuelt forhold under 16 år	discrete	numeric-1.0	2062	25	Hva om de er tidlig i ten-årene, la oss si under 16 år, er det da.....

#	Name	Label	Type	Format	Valid	Invalid	Question
44	v044	Spm17 Galt/ikke gift person seksuelt forhold til en annen	discrete	numeric-1.0	2055	32	Hvis en gift person har et seksuelt forhold til en annen enn sin ektefelle, er det.....
45	v045	Spm18 Galt/ikke to av samme kjønn seksuelt forhold	discrete	numeric-1.0	2065	22	Og hva så hvis to voksne av samme kjønn har et seksuelt forhold, er det.....
46	v046	Spm19 Utsatt for seksuelle tilnærmelser på arbeidsplassen	discrete	numeric-1.0	2018	69	Noen ganger kan en på arbeidsplassen bli utsatt for seksuelle tilnærmelser, invitasjoner eller uønsket sexprat fra kolleger eller overordnede. Slike tilnærmelser kan noen ganger innebære fysisk kontakt, og noen ganger bare snakk. Har noe av dette hendt deg noen gang?
47	v047	Spm20 Fordeling av inntekt med ektefelle/samboer	discrete	numeric-1.0	1434	653	Hvordan fordeler du og din ektefelle/samboer den inntekt som en av dere eller begge har?
48	v048	Spm21a Hvem vasker klær i husholdningen	discrete	numeric-1.0	1437	650	Hvem gjør følgende i din husholdning: ... A. Vaske klær
49	v049	Spm21b Hvem gjør småreparasjoner i huset	discrete	numeric-1.0	1431	656	Hvem gjør følgende i din husholdning: ... B. Gjør småreparasjoner i huset
50	v050	Spm21c Hvem har omsorg for syke familiemedlemmer	discrete	numeric-1.0	1404	683	Hvem gjør følgende i din husholdning: ... C. Har omsorg for syke familiemedlemmer
51	v051	Spm21d Hvem handler dagligvarer til husholdningen	discrete	numeric-1.0	1438	649	Hvem gjør følgende i din husholdning: ... D. Handler dagligvarer
52	v052	Spm21e Hvem bestemmer hva som skal være til middag	discrete	numeric-1.0	1441	646	Hvem gjør følgende i din husholdning: ... E. Bestemmer hva vi skal ha til middag
53	v053	Spm22 Hvem i husholdningen tjener mest	discrete	numeric-1.0	1249	838	Hvem av dere tjener mest?
54	v054	Spm23aA Arbeidet etter gift, men før fikk barn	discrete	numeric-1.0	1327	760	Arbeidet du utenfor hjemmet på heltid, deltid eller ikke i det hele tatt..... ... A. Etter å ha giftet deg, men før du fikk barn
55	v055	Spm23aB Arbeidet mens barna var under skolealder	discrete	numeric-1.0	1316	771	Arbeidet du utenfor hjemmet på heltid, deltid eller ikke i det hele tatt..... ... B. Da du hadde barn under skolealder
56	v056	Spm23aC Arbeidet etter yngste barn begynte på skolen	discrete	numeric-1.0	1276	811	Arbeidet du utenfor hjemmet på heltid, deltid eller ikke i det hele tatt..... ... C. Etter at yngste barnet begynte på skolen
57	v057	Spm23aD Arbeidet etter barna flyttet hjemmefra	discrete	numeric-1.0	1213	874	Arbeidet du utenfor hjemmet på heltid, deltid eller ikke i det hele tatt..... ... D. Etter at barna flyttet hjemmefra
58	v058	Spm23bA Ektefelle/partner arbeidet etter å ha giftet dere, før dere fikk barn	discrete	numeric-1.0	1325	762	Hva med din ektefelle/partner på den tiden. Arbeidet han eller hun utenfor hjemmet på heltid, deltid eller ikke i det hele tatt..... ... A. Etter å ha giftet dere, men før dere fikk barn
59	v059	Spm23bB Ektefelle/partner arbeidet mens dere hadde barn under skolealder	discrete	numeric-1.0	1314	773	Hva med din ektefelle/partner på den tiden. Arbeidet han eller hun utenfor hjemmet på heltid, deltid eller ikke i det hele tatt..... ...B. Da dere hadde barn under skolealder

#	Name	Label	Type	Format	Valid	Invalid	Question
60	v060	Spm23bC Ektefelle/partner arbeidet etter yngste barn begynte på skolen	discrete	numeric-1.0	1266	821	Hva med din ektefelle/partner på den tiden. Arbeidet han eller hun utenfor hjemmet på heltid, deltid eller ikke i det hele tatt..... C. Etter at det yngste barnet begynte på skolen
61	v061	Spm23bD Ektefelle/partner arbeidet etter at barna flyttet hjemmefra	discrete	numeric-1.0	1209	878	Hva med din ektefelle/partner på den tiden. Arbeidet han eller hun utenfor hjemmet på heltid, deltid eller ikke i det hele tatt..... D. Etter at barna flyttet hjemmefra
62	v062	Spm24a Påstand: Viktig for barn i førskolealder at far deltar	discrete	numeric-1.0	2062	25	I hvilken grad er du enig eller uenig i hver av disse påstandene? ... A. Det er viktig for barn i førskolealder at far deltar mye i det daglige stedet
63	v063	Spm24b Påstand: Fedre bør ha like mye ansvar som mødre hjemme	discrete	numeric-1.0	2063	24	I hvilken grad er du enig eller uenig i hver av disse påstandene? ... B. Fedre bør ha like mye ansvar som mødre for oppgaver i hjemmet
64	v064	Spm24c Påstand: Fedre bør redusere arbeidstid, små barn	discrete	numeric-1.0	2055	32	I hvilken grad er du enig eller uenig i hver av disse påstandene? ... C. Fedre bør redusere sin arbeidstid mens barna er under skolealder
65	v065	Spm24d Påstand: Fedre bør ta større del av omsorgspermisjonen	discrete	numeric-1.0	2059	28	I hvilken grad er du enig eller uenig i hver av disse påstandene? ... D. Fedre bør ta en større del av omsorgspermisjonen enn de gjør i dag
66	v066	Spm24e Påstand: Går ut over familielivet når mannen jobber overtid	discrete	numeric-1.0	2061	26	I hvilken grad er du enig eller uenig i hver av disse påstandene? ... E. Når alt kommer til alt, er det familielivet det går ut over når mannen jobber mye overtid
67	v067	Spm25a Yrkesaktive foreldres kontakt med barnehage	discrete	numeric-1.0	2052	35	Hvorledes synes du at yrkesaktive foreldre bør dele følgende omsorgsoppgaver? ... A. Kontakt med barnehage/barnas skole
68	v068	Spm25b Yrkesaktive foreldres ansvar for syke barn	discrete	numeric-1.0	2053	34	Hvorledes synes du at yrkesaktive foreldre bør dele følgende omsorgsoppgaver? ... B. Ansvar for barna når de er syke
69	v069	Spm25c Yrkesaktive foreldres oppfølging, fritidsakt.	discrete	numeric-1.0	2052	35	Hvorledes synes du at yrkesaktive foreldre bør dele følgende omsorgsoppgaver? ... C. Følge opp barnas fritidsaktiviteter
70	v070	Spm26 Best familiemønster for småbarnsfamilier	discrete	numeric-1.0	2032	55	Hvilket familiemønster synes du er best for familier i småbarnsfasen?
71	v071	Spm27 Aksept av samboerforhold	discrete	numeric-1.0	2035	52	v071 question details
72	v072	Spm28 Grunn til skilsmisse hvis en part er syk lenge	discrete	numeric-1.0	2087	0	Hvilke av de følgende mener du er tilstrekkelig for skilsmisse? ... A. Dersom en av partene er syk gjennom lengre tid
73	v073	Spm28b Grunn til skilsmisse hvis økonomiske vansker	discrete	numeric-1.0	2087	0	Hvilke av de følgende mener du er tilstrekkelig for skilsmisse? ... B. Dersom de har store økonomiske problemer
74	v074	Spm28c Grunn til skilsmisse hvis en part drikker ofte	discrete	numeric-1.0	2087	0	Hvilke av de følgende mener du er tilstrekkelig for skilsmisse? ... C. Dersom en av partene til stadighet drikker for mye

#	Name	Label	Type	Format	Valid	Invalid	Question
75	v075	Spm28d Grunn til skilsmisse hvis en part er voldsom	discrete	numeric-1.0	2087	0	Hvilke av de følgende mener du er tilstrekkelig for skilsmisse? ... D. Dersom en av partene er voldsom, tilbøyelig til voldsbruk
76	v076	Spm28e Grunn til skilsmisse hvis en part stadig er utro	discrete	numeric-1.0	2087	0	Hvilke av de følgende mener du er tilstrekkelig for skilsmisse? ... E. Dersom en av partene til stadighet er utro
77	v077	Spm28f Grunn skilsmisse, seksuelt forhold utilfredsst.	discrete	numeric-1.0	2087	0	Hvilke av de følgende mener du er tilstrekkelig for skilsmisse? ... F. Dersom det seksuelle forholdet er utilfredsstillende
78	v078	Spm28g Grunn skilsmisse, part sluttet å elske den andre	discrete	numeric-1.0	2087	0	Hvilke av de følgende mener du er tilstrekkelig for skilsmisse? ... G. Dersom en av partene har sluttet å elske den andre
79	v079	Spm28h Grunn skilsmisse, ikke tåler slektningene	discrete	numeric-1.0	2087	0	Hvilke av de følgende mener du er tilstrekkelig for skilsmisse? ... H. Om de ikke tåler hverandres slektninger
80	v080	Spm28i Grunn skilsmisse, ikke kan få barn	discrete	numeric-1.0	2087	0	Hvilke av de følgende mener du er tilstrekkelig for skilsmisse? ... I. Om de ikke kan få barn
81	v081	Spm28j Grunn skilsmisse.personligheter passer ikke sammen	discrete	numeric-1.0	2087	0	Hvilke av de følgende mener du er tilstrekkelig for skilsmisse? ... J. Dersom deres personligheter ikke passer sammen
82	v082	Spm28k Grunn skilsmisse, ikke nok det som er nevnt	discrete	numeric-1.0	2087	0	Hvilke av de følgende mener du er tilstrekkelig for skilsmisse? ... K. Ikke noe av det som er nevnt er tilstrekkelig
83	v083	Spm29 Homofilt samboerforhold formalisert som ektepar	discrete	numeric-1.0	2062	25	Personer som lever i et homofilt parforhold har adgang til å få formalisert sitt samliv tilsvarende det vanlige ektepar har. Mener du dette er:
84	v084	Spm30 Homofilt samb.forhold, adoptere barn, tidl.forhold	discrete	numeric-1.0	2055	32	Personer som lever i et homofilt parforhold må få mulighet til å adoptere barn som den andre partneren har fra før.
85	v085	Spm31 Redusering/økning av barnetrygden	discrete	numeric-1.0	2060	27	Synes du at barnetrygden og andre støtteordninger til barnefamilier bør:
86	v086	Spm32 Barnetrygden behovsprøves etter inntekt	discrete	numeric-1.0	2050	37	Det har vært foreslått at barnetrygden endres, slik at familier med lav inntekt kunne få høyere barnetrygd, mens familier med høyere inntekt får lavere. Hvilket alternativ dekker ditt syn best?
87	v087	Spm33 Barnetrygd utbetales til barn blir 18 år	discrete	numeric-1.0	2044	43	Barnetrygden utbetales til barnet fyller 16 år, mens foreldrene har forsørgelsesplikt til barnet blir 18 år. Synes du at det ville være bedre at barnetrygden varte helt til 18 år, mot at trygden for barn under 16 år ble tilsvarende lavere?
88	v088	Spm34 Barnetrygden i sin helhet til moren	discrete	numeric-1.0	2043	44	Barnetrygden utbetales i sin helhet til moren, mens begge foreldrene har rett til forsørgerfradrag i skatt. Noen mener at også barnetrygden bør deles likt mellom foreldrene. Hvilket alternativ dekker ditt syn best?
89	v089	Spm35a Hvem har kontakten med barnehage/skole	discrete	numeric-1.0	1328	759	Hvem utfører/utførte følgende oppgaver? ... A. Kontakt med barnehage/barnas skole

#	Name	Label	Type	Format	Valid	Invalid	Question
90	v090	Spm35b Hvem har ansvar for barn når de er/var syke	discrete	numeric-1.0	1356	731	Hvem utfører/utførte følgende oppgaver? ... B. Ansvar for barna når de er/var syke
91	v091	Spm35c Hvem følger opp barnas fritidsaktiviteter	discrete	numeric-1.0	1334	753	Hvem utfører/utførte følgende oppgaver? ... C. Oppfølging av barnas fritidsaktiviteter
92	v092	Spm36 Hvem betaler vanligvis regninger	discrete	numeric-1.0	1421	666	Hvem av dere (du eller din ektefelle/samboer) er det som vanligvis betaler regninger?
93	v093	Spm37 Hvem har vanligvis oversikt over utgifter/økonomi	discrete	numeric-1.0	1418	669	Hvem av dere er det som vanligvis holder oversikt over faste utgifter og familieøkonomien som helhet?
94	v094	Spm38 Økonomisk situasjon i familien	discrete	numeric-1.0	1421	666	Hvis du skal karakterisere den økonomiske situasjonen i familien (for deg og din ektefelle/samboer) i det siste året, hvilket av disse alternativene synes du passer best?
95	v095	Spm39 Diskutert forhold, planlegging av personlig økonomi	discrete	numeric-1.0	1414	673	v095 question details
96	v096	Spm40 Vanligvis initiativ til samtaler om personlig økonomi	discrete	numeric-1.0	1092	995	Hvem av dere er det som vanligvis tar initiativet til slike samtaler?
97	v097	Spm41 Ofte samtaler om personlig økonomi det siste året	discrete	numeric-1.0	1068	1019	Omtrent hvor ofte hadde dere slike samtaler det siste året?
98	v098	Spm42 Egenhendig bestemmer innkjøp på 1500 kr, mer	discrete	numeric-1.0	1393	694	Hender det at du på egenhånd bestemmer deg for et innkjøp til deg selv i størrelsesorden 1 500 kroner eller mer?
99	v099	Spm43 Egenhendig bestemmer innkjøp på 500 kroner	discrete	numeric-1.0	782	1305	Ville det gjøre noen forskjell om det dreiet seg om et mindre beløp, f.eks. 500 kroner?
100	v100	Spm44 Gammel første gang startet samboerforhold	discrete	numeric-1.0	821	1266	Hvor gammel var du første gang du startet et samboerforhold?
101	v101	Spm45 Lang tid fra kjærester til flyttet fast sammen	discrete	numeric-1.0	816	1271	Hvor lang tid gikk det fra dere ble kjærester til dere flyttet fast sammen?
102	v102	Spm46 Antall samboerforhold	discrete	numeric-1.0	807	1280	Hvor mange samboerforhold har du hatt?
103	v103	Spm47 Planer om giftemål nærmeste to år	discrete	numeric-1.0	307	1780	Har du og din samboer planer om å gifte dere de nærmeste to årene?
104	v104	Spm48 Inntektsgivende arbeid	discrete	numeric-1.0	2082	5	Har du for tiden inntektsgivende arbeid? Vi er interessert i alt arbeid, selv om det bare dreier seg om noen få timer pr.uke.
105	v105	Spm49 Selvstendig/ansatt/familiemedlem	discrete	numeric-1.0	1460	627	Arbeider du i ditt hovedyrke som ansatt, som selvstendig uten leid hjelp, som selvstendig med leid hjelp eller som familiemedlem uten avtalt lønn?
106	v106	Spm50 Hovedyrke (ettsiffer NYK)	discrete	numeric-2.0	1430	657	Hvilken yrkestittel har du (hovedyrke)?
107	v107	Spm51 Tidelstimer per uke i hovedyrke	continuous	numeric-4.0	1362	725	Hvor mange timer i uken arbeider du vanligvis per uke i dette yrket?
108	v108	Spm52 Offentlig eller privat virksomhet	discrete	numeric-1.0	1424	663	Er virksomheten du arbeider i et privat firma, en organisasjon, en kommunal/fylkeskommunal eller en statlig virksomhet?

#	Name	Label	Type	Format	Valid	Invalid	Question
109	v109	Spm53 Leder andres arbeid	discrete	numeric-1.0	1429	658	Har du oppgaver som består i å lede andres arbeid?
110	v110	Spm54 Tidligere hatt inntektsgivende arbeid	discrete	numeric-1.0	586	1501	Har du tidligere hatt inntektsgivende arbeid?
111	v111	Spm55 Siste hovedyrke (ettsiffer NYK)	discrete	numeric-2.0	433	1654	Hva var ditt siste hovedyrke? Kan du kort beskrive dine arbeidsoppgaver?
112	v112	Spm56 Yrkesstatus/ livsopphold	discrete	numeric-1.0	2077	10	Betrakter du deg for tiden hovedsakelig som:
113	v113	Spm57 Sivilstatus	discrete	numeric-1.0	2084	3	Er du gift, samboende, eller lever du for tiden ikke i noe fast parforhold?
114	v114	Spm58 Ektefelle/samboer inntektsgivende arbeid	discrete	numeric-1.0	1445	642	Har din ektefelle/samboer inntektsgivende arbeid?
115	v115	Spm59 Ektefelle/samboers hovedyrke (ettsiffer NYK)	discrete	numeric-2.0	1054	1033	Hvilket hovedyrke har din ektefelle/samboer?
116	v116	Spm60 Ektefelle/samboers viktigste gjøremål	discrete	numeric-1.0	1445	642	Hva er din ektefelles/samboers viktigste gjøremål eller kilde til livsopphold?
117	v117	Spm61 Ektefelle/samboers fullførte utdanning	discrete	numeric-1.0	1421	666	Hvilken utdanning har din ektefelle/samboer fullført?
118	v118	Spm62 Antall personer i husstanden	discrete	numeric-1.0	2083	4	Hvor mange personer bor det i din husstand, deg selv, alle barn og voksne medregnet?
119	v119	Spm63a Husstandsmedlemmer: Barn 0-2 år	discrete	numeric-2.0	2079	8	I hvilken aldersgruppe fordeler husstandsmedlemmene seg? ... A. Barn 0-2 år
120	v120	Spm63b Husstandsmedlemmer: Barn 3-6 år	discrete	numeric-2.0	2079	8	I hvilken aldersgruppe fordeler husstandsmedlemmene seg? ... B. Barn 3-6 år
121	v121	Spm63c Husstandsmedlemmer: Barn 7-12 år	discrete	numeric-2.0	2079	8	I hvilken aldersgruppe fordeler husstandsmedlemmene seg? ... C. Barn 7-12 år
122	v122	Spm63d Husstandsmedlemmer: Barn 13-16 år	discrete	numeric-2.0	2079	8	I hvilken aldersgruppe fordeler husstandsmedlemmene seg? ... D. Barn 13-16 år
123	v123	Spm63e Husstandsmedlemmer: Barn over 16 år	discrete	numeric-2.0	2079	8	I hvilken aldersgruppe fordeler husstandsmedlemmene seg? ... E. Barn over 16 år
124	v124	Spm63f Husstandsmedlemmer: Andre voksne enn selv	discrete	numeric-2.0	2079	8	I hvilken aldersgruppe fordeler husstandsmedlemmene seg? ... F. Andre voksne enn deg selv
125	v125	Spm64 Personlig brutto inntekt	discrete	numeric-1.0	2022	65	Hvor stor brutto inntekt (før skatt og fradragposter) hadde du selv i 1993?
126	v126	Spm65 Brutto inntekt i husstand	discrete	numeric-2.0	1922	165	Hvor stor brutto inntekt (før skatt og fradragposter) hadde din husstand i 1993, alle inntektskilder medregnet?
127	v127	Spm66 Religionstilhørighet	discrete	numeric-1.0	2074	13	Tilhører du Den norske statskirke, Den romersk-katolske kirke, en frikirke, eller tilhører du et annet trossamfunn?
128	v128	Spm67 Tilstede ved gudstjenester/andre religiøse møter	discrete	numeric-1.0	2070	17	Hvor ofte er du tilstede ved gudstjenester i kirken eller på andre religiøse møter? Regn ikke med dåp, bryllup, begravelser o.l.
129	v129	Spm68 Medlem i fagforening/ arbeidstakerorganisasjon	discrete	numeric-1.0	1946	141	Er du medlem av en fagforening eller en arbeidstakerorganisasjon?

#	Name	Label	Type	Format	Valid	Invalid	Question
130	v130	Spm69 Klassetilhørighet	discrete	numeric-1.0	2015	72	Nedenfor er det oppgitt fem betegnelser på sosial status. Hvilken vil du si du selv tilhører?
131	v131	Spm70 Politisk venstre-høyre skala	discrete	numeric-2.0	1725	362	v131 question details
132	v132	Spm71 Parti hvis Stortingsvalg i morgen	discrete	numeric-2.0	2015	72	Hvilket parti ville du stemme på hvis det var Stortingsvalg i morgen?
133	v133	Almennutdanning	discrete	numeric-1.0	2072	15	Allmennutdanning: De spurtes allmennutdanning, basert på omkodning av eksisterende variabler.
134	v134	Spm72b Fullført yrkesutdanning	discrete	numeric-1.0	1731	356	Hvilken yrkesutdanning har du fullført?
135	v135	Spm72c Fullført høyere utdanning	discrete	numeric-1.0	1769	318	Hvilken høyere utdanning har du fullført?
136	v136	Høyeste fullførte utdanning	discrete	numeric-1.0	2085	2	Utdanning: De spurtes høyeste fullførte utdanning basert på omkodning av eksisterende variabler.
137	v137	Spm73 Antall års utdanning etter grunnskole	continuous	numeric-3.0	1990	97	Hvor mange års utdanning ut over grunnskolen har du? Med grunnskole menes ungdomsskole eller folkeskole.
138	v138	Spm74 Kjønn	discrete	numeric-1.0	2087	0	Er du
139	v139	Spm75 Alder	continuous	numeric-2.0	2087	0	Når er du født?
140	v140	Aldersgrupper	discrete	numeric-1.0	2087	0	Aldersgrupper.
141	v141	Ekteskapelig status	discrete	numeric-1.0	2087	0	Ekteskapelig status.
142	v142	Sosio-økonomisk status	discrete	numeric-2.0	2040	47	Sosio-økonomisk status
143	v143	Landsdel	discrete	numeric-1.0	2087	0	Landsdel.
144	v144	Bystatus	discrete	numeric-1.0	2087	0	Byland: Bor i by- eller landkommune?

Group Bakgrunnsvariabler

#	Name	Label	Type	Format	Valid	Invalid	Question
1	v113	Spm57 Sivilstatus	discrete	numeric-1.0	2084	3	Er du gift, samboende, eller lever du for tiden ikke i noe fast parforhold?
2	v117	Spm61 Ektefelle/samboers fullførte utdanning	discrete	numeric-1.0	1421	666	Hvilken utdanning har din ektefelle/samboer fullført?
3	v118	Spm62 Antall personer i husstanden	discrete	numeric-1.0	2083	4	Hvor mange personer bor det i din husstand, deg selv, alle barn og voksne medregnet?
4	v119	Spm63a Husstandsmedlemmer: Barn 0-2 år	discrete	numeric-2.0	2079	8	I hvilken aldersgruppe fordeler husstandsmedlemmene seg? ... A. Barn 0-2 år
5	v120	Spm63b Husstandsmedlemmer: Barn 3-6 år	discrete	numeric-2.0	2079	8	I hvilken aldersgruppe fordeler husstandsmedlemmene seg? ... B. Barn 3-6 år
6	v121	Spm63c Husstandsmedlemmer: Barn 7-12 år	discrete	numeric-2.0	2079	8	I hvilken aldersgruppe fordeler husstandsmedlemmene seg? ... C. Barn 7-12 år
7	v122	Spm63d Husstandsmedlemmer: Barn 13-16 år	discrete	numeric-2.0	2079	8	I hvilken aldersgruppe fordeler husstandsmedlemmene seg? ... D. Barn 13-16 år

#	Name	Label	Type	Format	Valid	Invalid	Question
8	v123	Spm63e Husstandsmedlemmer: Barn over 16 år	discrete	numeric-2.0	2079	8	I hvilken aldersgruppe fordeler husstandsmedlemmene seg? ... E. Barn over 16 år
9	v124	Spm63f Husstandsmedlemmer: Andre voksne enn selv	discrete	numeric-2.0	2079	8	I hvilken aldersgruppe fordeler husstandsmedlemmene seg? ... F. Andre voksne enn deg selv
10	v127	Spm66 Religionstilhørighet	discrete	numeric-1.0	2074	13	Tilhører du Den norske statskirke, Den romersk-katolske kirke, en frikirke, eller tilhører du et annet trossamfunn?
11	v128	Spm67 Tilstede ved gudstjenester/andre religiøse møter	discrete	numeric-1.0	2070	17	Hvor ofte er du tilstede ved gudstjenester i kirken eller på andre religiøse møter? Regn ikke med dåp, bryllup, begravelser o.l.
12	v129	Spm68 Medlem i fagforening/ arbeidstakerorganisasjon	discrete	numeric-1.0	1946	141	Er du medlem av en fagforening eller en arbeidstakerorganisasjon?
13	v130	Spm69 Klassetilhørighet	discrete	numeric-1.0	2015	72	Nedenfor er det oppgitt fem betegnelser på sosial status. Hvilken vil du si du selv tilhører?
14	v133	Almennutdanning	discrete	numeric-1.0	2072	15	Allmennutdanning: De spurtes allmennutdanning, basert på omkoding av eksisterende variabler.
15	v134	Spm72b Fullført yrkesutdanning	discrete	numeric-1.0	1731	356	Hvilken yrkesutdanning har du fullført?
16	v135	Spm72c Fullført høyere utdanning	discrete	numeric-1.0	1769	318	Hvilken høyere utdanning har du fullført?
17	v136	Høyeste fullførte utdanning	discrete	numeric-1.0	2085	2	Utdanning: De spurtes høyeste fullførte utdanning basert på omkoding av eksisterende variabler.
18	v137	Spm73 Antall års utdanning etter grunnskole	continuous	numeric-3.0	1990	97	Hvor mange års utdanning ut over grunnskolen har du? Med grunnskole menes ungdomsskole eller folkeskole.
19	v138	Spm74 Kjønn	discrete	numeric-1.0	2087	0	Er du
20	v139	Spm75 Alder	continuous	numeric-2.0	2087	0	Når er du født?
21	v140	Aldersgrupper	discrete	numeric-1.0	2087	0	Aldersgrupper.
22	v141	Ekteskapelig status	discrete	numeric-1.0	2087	0	Ekteskapelig status.
23	v142	Sosio-økonomisk status	discrete	numeric-2.0	2040	47	Sosio-økonomisk status
24	v143	Landsdel	discrete	numeric-1.0	2087	0	Landsdel.
25	v144	Bystatus	discrete	numeric-1.0	2087	0	Byland: Bor i by- eller landkommune?

Group Inntekt og arbeid

#	Name	Label	Type	Format	Valid	Invalid	Question
1	v104	Spm48 Inntektsgivende arbeid	discrete	numeric-1.0	2082	5	Har du for tiden inntektsgivende arbeid? Vi er interessert i alt arbeid, selv om det bare dreier seg om noen få timer pr.uke.
2	v105	Spm49 Selvstendig/ansatt/ familiemedlem	discrete	numeric-1.0	1460	627	Arbeider du i ditt hovedyrke som ansatt, som selvstendig uten leid hjelp, som selvstendig med leid hjelp eller som familiemedlem uten avtalt lønn?
3	v106	Spm50 Hovedyrke (ettsiffer NYK)	discrete	numeric-2.0	1430	657	Hvilken yrkestittel har du (hovedyrke)?

#	Name	Label	Type	Format	Valid	Invalid	Question
4	v107	Spm51 Tidelstimer per uke i hovedyrke	continuous	numeric-4.0	1362	725	Hvor mange timer i uken arbeider du vanligvis per uke i dette yrket?
5	v108	Spm52 Offentlig eller privat virksomhet	discrete	numeric-1.0	1424	663	Er virksomheten du arbeider i et privat firma, en organisasjon, en kommunal/ fylkeskommunal eller en statlig virksomhet?
6	v109	Spm53 Leder andres arbeid	discrete	numeric-1.0	1429	658	Har du oppgaver som består i å lede andres arbeid?
7	v110	Spm54 Tidligere hatt inntektsgivende arbeid	discrete	numeric-1.0	586	1501	Har du tidligere hatt inntektsgivende arbeid?
8	v111	Spm55 Siste hovedyrke (ettsiffer NYK)	discrete	numeric-2.0	433	1654	Hva var ditt siste hovedyrke? Kan du kort beskrive dine arbeidsoppgaver?
9	v112	Spm56 Yrkesstatus/ livsopphold	discrete	numeric-1.0	2077	10	Betrakter du deg for tiden hovedsakelig som:
10	v114	Spm58 Ektefelle/samboer inntektsgivende arbeid	discrete	numeric-1.0	1445	642	Har din ektefelle/samboer inntektsgivende arbeid?
11	v115	Spm59 Ektefelle/samboers hovedyrke (ettsiffer NYK)	discrete	numeric-2.0	1054	1033	Hvilket hovedyrke har din ektefelle/samboer?
12	v116	Spm60 Ektefelle/samboers viktigste gjøremål	discrete	numeric-1.0	1445	642	Hva er din ektefelles/samboers viktigste gjøremål eller kilde til livsopphold?
13	v125	Spm64 Personlig brutto inntekt	discrete	numeric-1.0	2022	65	Hvor stor brutto inntekt (før skatt og fradragposter) hadde du selv i 1993?
14	v126	Spm65 Brutto inntekt i husstand	discrete	numeric-2.0	1922	165	Hvor stor brutto inntekt (før skatt og fradragposter) hadde din husstand i 1993, alle inntektskilder medregnet?

Group Politisk tilhørighet

#	Name	Label	Type	Format	Valid	Invalid	Question
1	v131	Spm70 Politisk venstre-høyre skala	discrete	numeric-2.0	1725	362	v131 question details
2	v132	Spm71 Parti hvis Stortingsvalg i morgen	discrete	numeric-2.0	2015	72	Hvilket parti ville du stemme på hvis det var Stortingsvalg i morgen?

Group Holdninger til kvinner og likestilling

#	Name	Label	Type	Format	Valid	Invalid	Question
1	v001	Spm1a Påstand: Yrkesaktiv mor godt forhold til barna	discrete	numeric-1.0	2058	29	Først har vi noen påstander knyttet til kvinner. I hvilken grad er du enig eller uenig i hver av disse påstandene? ... A. En yrkesaktiv mor kan etablere et like nært og godt forhold til sine barn som en mor som er hjemmeværende.
2	v002	Spm1b Påstand: Små barn lider under at moren er yrkesaktiv	discrete	numeric-1.0	2059	28	Først har vi noen påstander knyttet til kvinner. I hvilken grad er du enig eller uenig i hver av disse påstandene? ... B. Et barn under skolepliktig alder vil sannsynligvis lide under at moren er yrkesaktiv.
3	v003	Spm1c Påstand: Går ut over familielivet at kvinnen arbeider	discrete	numeric-1.0	2057	30	Først har vi noen påstander knyttet til kvinner. I hvilken grad er du enig eller uenig i hver av disse påstandene? ... C. Når alt kommer til alt, er det familielivet det går ut over når kvinnen har heltidsarbeid.

#	Name	Label	Type	Format	Valid	Invalid	Question
4	v004	Spm1d Påstand: Kvinner ønsker seg egentlig hjem og barn	discrete	numeric-1.0	2047	40	Først har vi noen påstander knyttet til kvinner. I hvilken grad er du enig eller uenig i hver av disse påstandene? ... D. Å ha jobb er greit, men det de fleste kvinner egentlig ønsker er hjem og barn.
5	v005	Spm1e Påstand: Husmor like tilfredsstillende som å være i jobb	discrete	numeric-1.0	2051	36	Først har vi noen påstander knyttet til kvinner. I hvilken grad er du enig eller uenig i hver av disse påstandene? ... E. Å være husmor er like tilfredsstillende som å ha lønnet arbeid.
6	v006	Spm1f Påstand: Å ha jobb gjør en kvinne selvstendig	discrete	numeric-1.0	2046	41	Først har vi noen påstander knyttet til kvinner. I hvilken grad er du enig eller uenig i hver av disse påstandene? ... F. Å ha en jobb, er den beste måten en kvinne kan være en selvstendig person på.
7	v007	Spm1g Påstand: Fleste kvinner ha jobb for å forsørge familien	discrete	numeric-1.0	2065	22	Først har vi noen påstander knyttet til kvinner. I hvilken grad er du enig eller uenig i hver av disse påstandene? ... G. Nå for tiden må de fleste kvinner ha en jobb for at familien skal kunne bli forsørget
8	v008	Spm2a Mann/kvinne bør begge bidra til inntekt	discrete	numeric-1.0	2070	17	Og er du enig eller uenig i at: ... A. Både mannen og kvinnen bør bidra til familiens inntekt
9	v009	Spm2b Mann tjene penger/kvinne ta seg av hjemmet	discrete	numeric-1.0	2075	12	Og er du enig eller uenig i at: ... B. Mannens oppgave er å tjene penger, kvinnens oppgave er å ta seg av hjemmet og familien
10	v010	Spm2c Ikke bra at mann hjemme, mens kvinne jobber	discrete	numeric-1.0	2076	11	Og er du enig eller uenig i at: ... C. Det er ikke bra at mannen er hjemme og tar seg av barna, og kvinnen er ute i arbeid.
11	v011	Spm2d Familielivet lider når mann for opptatt av arbeid	discrete	numeric-1.0	2078	9	Og er du enig eller uenig i at: ... D. Familielivet lider ofte under at menn er altfor opptatt av arbeidet sitt
12	v012	Spm3a Kvinner i arbeid etter giftemål, før barn	discrete	numeric-1.0	2054	33	Mener du at kvinner burde arbeide utenfor hjemmet på heltid, deltid eller ikke i det hele tatt under følgende omstendigheter? ... A. Etter å ha giftet seg, men før hun har fått barn
13	v013	Spm3b Kvinner i arbeid når hun har små barn	discrete	numeric-1.0	2039	48	Mener du at kvinner burde arbeide utenfor hjemmet på heltid, deltid eller ikke i det hele tatt under følgende omstendigheter? ... B. Når hun har barn under skolepliktig alder.
14	v014	Spm3c Kvinner i arbeid når hun har barn i skolen	discrete	numeric-1.0	2038	49	Mener du at kvinner burde arbeide utenfor hjemmet på heltid, deltid eller ikke i det hele tatt under følgende omstendigheter? ... C. Etter at det yngste barnet er begynt på skolen.
15	v015	Spm3d Kvinner i arbeid når barn flyttet hjemmefra	discrete	numeric-1.0	2042	45	Mener du at kvinner burde arbeide utenfor hjemmet på heltid, deltid eller ikke i det hele tatt under følgende omstendigheter? ... D. Etter at barna er flyttet hjemmefra.

Group Familienstrukturer, ekteskap og skilsmisse

#	Name	Label	Type	Format	Valid	Invalid	Question
---	------	-------	------	--------	-------	---------	----------

#	Name	Label	Type	Format	Valid	Invalid	Question
1	v016	Spm4a Påstand: Gifte personer mer lykkelig enn ugifte	discrete	numeric-1.0	2069	18	I hvilken grad er du enig eller uenig i hver av disse påstandene? ... A. Gifte personer er stort sett lykkeligere enn ugifte
2	v017	Spm4b Påstand: Fordelen med ekteskapet, gir økonomisk trygghet	discrete	numeric-1.0	2068	19	I hvilken grad er du enig eller uenig i hver av disse påstandene? ... B. Den største fordelen ved ekteskapet er at det gir økonomisk trygghet
3	v018	Spm4c Påstand: Viktigste ved ekteskap er å ha barn	discrete	numeric-1.0	2058	29	I hvilken grad er du enig eller uenig i hver av disse påstandene? ... C. Det viktigste ved ekteskapet i våre dager, er det å ha barn.
4	v019	Spm4d Påstand: Bedre med dårlig ekteskap enn ikke gift	discrete	numeric-1.0	2070	17	I hvilken grad er du enig eller uenig i hver av disse påstandene? ... D. Det er bedre å ha et dårlig ekteskap enn ikke å være gift i det hele tatt.
5	v020	Spm4e Påstand: Personer som ønsker seg barn, bør gifte seg	discrete	numeric-1.0	2076	11	I hvilken grad er du enig eller uenig i hver av disse påstandene? ... E. Personer som ønsker å få barn, bør gifte seg.
6	v021	Spm4f Påstand: Aleneforeldre oppdra barn like godt som to sammen	discrete	numeric-1.0	2071	16	I hvilken grad er du enig eller uenig i hver av disse påstandene? ... F. Aleneforeldre kan oppdra barn like godt som to foreldre sammen.
7	v022	Spm4g Påstand: Greit å bo sammen uten å ha planer om giftemål	discrete	numeric-1.0	2076	11	I hvilken grad er du enig eller uenig i hver av disse påstandene? ... G. Det er greit at et par bor sammen uten å ha planer om å gifte seg.
8	v023	Spm4h Påstand: Lurt å bo sammen først hvis tenkt å gifte seg	discrete	numeric-1.0	2078	9	I hvilken grad er du enig eller uenig i hver av disse påstandene? ... H. For et par som har tenkt å gifte seg, er det en god ide å bo sammen først.
9	v024	Spm4i Påstand: Skilsmisse best når par ikke kan ordne opp problemer	discrete	numeric-1.0	2077	10	I hvilken grad er du enig eller uenig i hver av disse påstandene? ... I. Skilsmisse er vanligvis den beste løsningen når et par ikke lenger greier å ordne opp i sine ekteskapelige problemer.
10	v035	Spm10 Skilt	discrete	numeric-1.0	2080	7	Er du noen gang blitt skilt?
11	v036	Spm11 Ektefelle/samboer skilt	discrete	numeric-1.0	1361	726	Er din ektefelle/samboer noen gang blitt skilt?
12	v037	Spm12 Samboer med ektefelle før giftemål	discrete	numeric-1.0	1133	954	Bodde du sammen med din ektefelle før dere giftet dere?
13	v038	Spm13 Samboer uten giftemål	discrete	numeric-1.0	2082	5	Har du noen gang bodd sammen med en partner som du ikke har giftet deg med?
14	v071	Spm27 Aksept av samboerforhold	discrete	numeric-1.0	2035	52	v071 question details
15	v072	Spm28 Grunn til skilsmisse hvis en part er syk lenge	discrete	numeric-1.0	2087	0	Hvilke av de følgende mener du er tilstrekkelig for skilsmisse? ... A. Dersom en av partene er syk gjennom lengre tid
16	v073	Spm28b Grunn til skilsmisse hvis økonomiske vansker	discrete	numeric-1.0	2087	0	Hvilke av de følgende mener du er tilstrekkelig for skilsmisse? ... B. Dersom de har store økonomiske problemer
17	v074	Spm28c Grunn til skilsmisse hvis en part drikker ofte	discrete	numeric-1.0	2087	0	Hvilke av de følgende mener du er tilstrekkelig for skilsmisse? ... C.

#	Name	Label	Type	Format	Valid	Invalid	Question
							Dersom en av partene til stadighet drikker for mye
18	v075	Spm28d Grunn til skilsmisse hvis en part er voldsom	discrete	numeric-1.0	2087	0	Hvilke av de følgende mener du er tilstrekkelig for skilsmisse? ... D. Dersom en av partene er voldsom, tilbøyelig til voldsbruk
19	v076	Spm28e Grunn til skilsmisse hvis en part stadig er utro	discrete	numeric-1.0	2087	0	Hvilke av de følgende mener du er tilstrekkelig for skilsmisse? ... E. Dersom en av partene til stadighet er utro
20	v077	Spm28f Grunn skilsmisse, seksuelt forhold utilfredsst.	discrete	numeric-1.0	2087	0	Hvilke av de følgende mener du er tilstrekkelig for skilsmisse? ... F. Dersom det seksuelle forholdet er utilfredsstillende
21	v078	Spm28g Grunn skilsmisse, part sluttet å elske den andre	discrete	numeric-1.0	2087	0	Hvilke av de følgende mener du er tilstrekkelig for skilsmisse? ... G. Dersom en av partene har sluttet å elske den andre
22	v079	Spm28h Grunn skilsmisse, ikke tåler slektningene	discrete	numeric-1.0	2087	0	Hvilke av de følgende mener du er tilstrekkelig for skilsmisse? ... H. Om de ikke tåler hverandres slektninger
23	v080	Spm28i Grunn skilsmisse, ikke kan få barn	discrete	numeric-1.0	2087	0	Hvilke av de følgende mener du er tilstrekkelig for skilsmisse? ... I. Om de ikke kan få barn
24	v081	Spm28j Grunn skilsmisse, personligheter passer ikke sammen	discrete	numeric-1.0	2087	0	Hvilke av de følgende mener du er tilstrekkelig for skilsmisse? ... J. Dersom deres personligheter ikke passer sammen
25	v082	Spm28k Grunn skilsmisse, ikke nok det som er nevnt	discrete	numeric-1.0	2087	0	Hvilke av de følgende mener du er tilstrekkelig for skilsmisse? ... K. Ikke noe av det som er nevnt er tilstrekkelig
26	v083	Spm29 Homofilt samboerforhold formalisert som ektepar	discrete	numeric-1.0	2062	25	Personer som lever i et homofilt parforhold har adgang til å få formalisert sitt samliv tilsvarende det vanlige ektepar har. Mener du dette er:
27	v084	Spm30 Homofilt samb.forhold, adoptere barn, tidl.forhold	discrete	numeric-1.0	2055	32	Personer som lever i et homofilt parforhold må få mulighet til å adoptere barn som den andre partneren har fra før.
28	v100	Spm44 Gammel første gang startet samboerforhold	discrete	numeric-1.0	821	1266	Hvor gammel var du første gang du startet et samboerforhold?
29	v101	Spm45 Lang tid fra kjæresten til flyttet fast sammen	discrete	numeric-1.0	816	1271	Hvor lang tid gikk det fra dere ble kjæresten til dere flyttet fast sammen?
30	v102	Spm46 Antall samboerforhold	discrete	numeric-1.0	807	1280	Hvor mange samboerforhold har du hatt?
31	v103	Spm47 Planer om giftemål nærmeste to år	discrete	numeric-1.0	307	1780	Har du og din samboer planer om å gifte dere de nærmeste to årene?

Group Holdninger til å ha barn

#	Name	Label	Type	Format	Valid	Invalid	Question
1	v025	Spm5 Ideelle antall barn i en familie	continuous	numeric-2.0	1972	115	Alt i alt, hva synes du er det ideelle antall barn i en familie?
2	v026	Spm6a Påstand: Følge med barns oppvekst, største glede i livet	discrete	numeric-1.0	2062	25	I hvilken grad er du enig eller uenig i hver av disse påstandene? ... A. Å følge med i barns oppvekst, er den største glede i livet.

#	Name	Label	Type	Format	Valid	Invalid	Question
3	v027	Spm6b Påstand: Barn griper for mye inn i foreldrenes frihet	discrete	numeric-1.0	2058	29	I hvilken grad er du enig eller uenig i hver av disse påstandene? ... B. Å ha barn, griper for mye inn i foreldrenes frihet.
4	v028	Spm6c Påstand: Mennesker uten barn lever et tomt liv	discrete	numeric-1.0	2066	21	I hvilken grad er du enig eller uenig i hver av disse påstandene? ... C. Mennesker som aldri har hatt barn, lever et tomt liv.
5	v029	Spm6d Påstand: Barn i familien, foreldre bør holde sammen	discrete	numeric-1.0	2072	15	I hvilken grad er du enig eller uenig i hver av disse påstandene? ... D. Når det er barn i familien, bør foreldrene holde sammen selv om de ikke kommer overens.
6	v030	Spm6e Påstand: Uten barn i familien, gift par holde sammen	discrete	numeric-1.0	2071	16	I hvilken grad er du enig eller uenig i hver av disse påstandene? ... E. Selv når det ikke er barn i familien, bør et gift par holde sammen, selv om de ikke kommer overens.
7	v031	Spm7 Viktigst når man skal forberede barn til det voksne liv	discrete	numeric-1.0	2048	39	Når man skal forberede barn til det voksne liv, hvilket av disse forholdene mener du er viktigst?

Group Arbeidssituasjon og barn/familieliv

#	Name	Label	Type	Format	Valid	Invalid	Question
1	v032	Spm8 Mor, lønnet arbeid	discrete	numeric-1.0	2068	19	Hadde din mor noen gang sammenhengende lønnet arbeid i minst ett år fra du ble født til du fylte 14 år?
2	v054	Spm23aA Arbeidet etter gift, men før fikk barn	discrete	numeric-1.0	1327	760	Arbeidet du utenfor hjemmet på heltid, deltid eller ikke i det hele tatt..... A. Etter å ha giftet deg, men før du fikk barn
3	v055	Spm23aB Arbeidet mens barna var under skolealder	discrete	numeric-1.0	1316	771	Arbeidet du utenfor hjemmet på heltid, deltid eller ikke i det hele tatt..... B. Da du hadde barn under skolealder
4	v056	Spm23aC Arbeidet etter yngste barn begynte på skolen	discrete	numeric-1.0	1276	811	Arbeidet du utenfor hjemmet på heltid, deltid eller ikke i det hele tatt..... C. Etter at yngste barnet begynte på skolen
5	v057	Spm23aD Arbeidet etter barna flyttet hjemmefra	discrete	numeric-1.0	1213	874	Arbeidet du utenfor hjemmet på heltid, deltid eller ikke i det hele tatt..... D. Etter at barna flyttet hjemmefra
6	v058	Spm23bA Ektefelle/partner arbeidet etter å ha giftet dere, før dere fikk barn	discrete	numeric-1.0	1325	762	Hva med din ektefelle/partner på den tiden. Arbeidet han eller hun utenfor hjemmet på heltid, deltid eller ikke i det hele tatt..... A. Etter å ha giftet dere, men før dere fikk barn
7	v059	Spm23bB Ektefelle/partner arbeidet mens dere hadde barn under skolealder	discrete	numeric-1.0	1314	773	Hva med din ektefelle/partner på den tiden. Arbeidet han eller hun utenfor hjemmet på heltid, deltid eller ikke i det hele tatt..... B. Da dere hadde barn under skolealder
8	v060	Spm23bC Ektefelle/partner arbeidet etter yngste barn begynte på skolen	discrete	numeric-1.0	1266	821	Hva med din ektefelle/partner på den tiden. Arbeidet han eller hun utenfor hjemmet på heltid, deltid eller ikke i det hele tatt..... C. Etter at det yngste barnet begynte på skolen

#	Name	Label	Type	Format	Valid	Invalid	Question
9	v061	Spm23bD Ektefelle/partner arbeidet etter at barna flyttet hjemmefra	discrete	numeric-1.0	1209	878	Hva med din ektefelle/partner på den tiden. Arbeidet han eller hun utenfor hjemmet på heltid, deltid eller ikke i det hele tatt..... D. Etter at barna flyttet hjemmefra

Group Fordeling av ansvar/oppgaver

#	Name	Label	Type	Format	Valid	Invalid	Question
1	v048	Spm21a Hvem vasker klær i husholdningen	discrete	numeric-1.0	1437	650	Hvem gjør følgende i din husholdning: ... A. Vaske klær
2	v049	Spm21b Hvem gjør småreparasjoner i huset	discrete	numeric-1.0	1431	656	Hvem gjør følgende i din husholdning: ... B. Gjør småreparasjoner i huset
3	v050	Spm21c Hvem har omsorg for syke familiemedlemmer	discrete	numeric-1.0	1404	683	Hvem gjør følgende i din husholdning: ... C. Har omsorg for syke familiemedlemmer
4	v051	Spm21d Hvem handler dagligvarer til husholdningen	discrete	numeric-1.0	1438	649	Hvem gjør følgende i din husholdning: ... D. Handler dagligvarer
5	v052	Spm21e Hvem bestemmer hva som skal være til middag	discrete	numeric-1.0	1441	646	Hvem gjør følgende i din husholdning: ... E. Bestemmer hva vi skal ha til middag

Group Familieinntekt - fordeling og disponering

#	Name	Label	Type	Format	Valid	Invalid	Question
1	v047	Spm20 Fordeling av inntekt med ektefelle/samboer	discrete	numeric-1.0	1434	653	Hvordan fordeler du og din ektefelle/samboer den inntekt som en av dere eller begge har?
2	v053	Spm22 Hvem i husholdningen tjener mest	discrete	numeric-1.0	1249	838	Hvem av dere tjener mest?

Group Velferdsordninger for barnefamilier og familieøkonomi

#	Name	Label	Type	Format	Valid	Invalid	Question
1	v039	Spm14a Utsagn: Yrkesakt.kvinner, betalt svangerskapspermisjon	discrete	numeric-1.0	2071	16	I hvilken grad er du enig eller uenig i hvert av disse utsagnene? ... A. Yrkesaktive kvinner bør ha betalt svangerskapspermisjon når de får barn
2	v040	Spm14b Utsagn: Foreldre yrkesaktive, fradragmuligheter	discrete	numeric-1.0	2066	21	I hvilken grad er du enig eller uenig i hvert av disse utsagnene? ... B. Familier hvor begge foreldrene er yrkesaktive bør ha fradragmuligheter eller økonomisk støtte til barnepass.
3	v041	Spm14c Utsagn: Gravid kvinne bør ha mulighet til legal abort	discrete	numeric-1.0	2073	14	I hvilken grad er du enig eller uenig i hvert av disse utsagnene? ... C. En gravid kvinne bør, uansett grunn, ha mulighet til legal abort, dersom hun velger ikke å få barnet
4	v085	Spm31 Redusering/økning av barnetrygden	discrete	numeric-1.0	2060	27	Synes du at barnetrygden og andre støtteordninger til barnefamilier bør:
5	v086	Spm32 Barnetrygden behovsprøves etter inntekt	discrete	numeric-1.0	2050	37	Det har vært foreslått at barnetrygden endres, slik at familier med lav inntekt kunne få høyere barnetrygd, mens

#	Name	Label	Type	Format	Valid	Invalid	Question
							familier med høyere inntekt får lavere. Hvilket alternativ dekker ditt syn best?
6	v087	Spm33 Barnetrygd utbetales til barn blir 18 år	discrete	numeric-1.0	2044	43	Barnetrygden utbetales til barnet fyller 16 år, mens foreldrene har forsørgelsesplikt til barnet blir 18 år. Synes du at det ville være bedre at barnetrygden varte helt til 18 år, mot at trygden for barn under 16 år ble tilsvarende lavere?
7	v088	Spm34 Barnetrygden i sin helhet til moren	discrete	numeric-1.0	2043	44	Barnetrygden utbetales i sin helhet til moren, mens begge foreldrene har rett til forsørgerfradrag i skatt. Noen mener at også barnetrygden bør deles likt mellom foreldrene. Hvilket alternativ dekker ditt syn best?
8	v092	Spm36 Hvem betaler vanligvis regninger	discrete	numeric-1.0	1421	666	Hvem av dere (du eller din ektefelle/samboer) er det som vanligvis betaler regninger?
9	v093	Spm37 Hvem har vanligvis oversikt over utgifter/økonomi	discrete	numeric-1.0	1418	669	Hvem av dere er det som vanligvis holder oversikt over faste utgifter og familieøkonomien som helhet?
10	v094	Spm38 Økonomisk situasjon i familien	discrete	numeric-1.0	1421	666	Hvis du skal karakterisere den økonomiske situasjonen i familien (for deg og din ektefelle/samboer) i det siste året, hvilket av disse alternativene synes du passer best?
11	v095	Spm39 Diskutert forhold, planlegging av personlig økonomi	discrete	numeric-1.0	1414	673	v095 question details
12	v096	Spm40 Vanligvis initiativ til samtaler om personlig økonomi	discrete	numeric-1.0	1092	995	Hvem av dere er det som vanligvis tar initiativet til slike samtaler?
13	v097	Spm41 Ofte samtaler om personlig økonomi det siste året	discrete	numeric-1.0	1068	1019	Omtrent hvor ofte hadde dere slike samtaler det siste året?
14	v098	Spm42 Egenhendig bestemmer innkjøp på 1500 kr, mer	discrete	numeric-1.0	1393	694	Hender det at du på egenhånd bestemmer deg for et innkjøp til deg selv i størrelsesorden 1 500 kroner eller mer?
15	v099	Spm43 Egenhendig bestemmer innkjøp på 500 kroner	discrete	numeric-1.0	782	1305	Ville det gjøre noen forskjell om det dreiet seg om et mindre beløp, f.eks. 500 kroner?

Group Farsrollen

#	Name	Label	Type	Format	Valid	Invalid	Question
1	v062	Spm24a Påstand: Viktig for barn i førskolealder at far deltar	discrete	numeric-1.0	2062	25	I hvilken grad er du enig eller uenig i hver av disse påstandene? ... A. Det er viktig for barn i førskolealder at far deltar mye i det daglige stedet
2	v063	Spm24b Påstand: Fedre bør ha like mye ansvar som mødre hjemme	discrete	numeric-1.0	2063	24	I hvilken grad er du enig eller uenig i hver av disse påstandene? ... B. Fedre bør ha like mye ansvar som mødre for oppgaver i hjemmet
3	v064	Spm24c Påstand: Fedre bør redusere arbeidstid, små barn	discrete	numeric-1.0	2055	32	I hvilken grad er du enig eller uenig i hver av disse påstandene? ... C. Fedre bør redusere sin arbeidstid mens barna er under skolealder

#	Name	Label	Type	Format	Valid	Invalid	Question
4	v065	Spm24d Påstand: Fedre bør ta større del av omsorgspermisjonen	discrete	numeric-1.0	2059	28	I hvilken grad er du enig eller uenig i hver av disse påstandene? ... D. Fedre bør ta en større del av omsorgspermisjonen enn de gjør i dag
5	v066	Spm24e Påstand: Går ut over familielivet når mannen jobber overtid	discrete	numeric-1.0	2061	26	I hvilken grad er du enig eller uenig i hver av disse påstandene? ... E. Når alt kommer til alt, er det familielivet det går ut over når mannen jobber mye overtid

Group Seksualitet og seksualmoral

#	Name	Label	Type	Format	Valid	Invalid	Question
1	v042	Spm15 Galt/ikke seksuelt forhold før ekteskap	discrete	numeric-1.0	2070	17	Mener du det er galt eller ikke galt hvis en mann og kvinne har et seksuelt forhold før ekteskapet?
2	v043	Spm16 Galt/ikke seksuelt forhold under 16 år	discrete	numeric-1.0	2062	25	Hva om de er tidlig i ten-årene, la oss si under 16 år, er det da.....
3	v044	Spm17 Galt/ikke gift person seksuelt forhold til en annen	discrete	numeric-1.0	2055	32	Hvis en gift person har et seksuelt forhold til en annen enn sin ektefelle, er det.....
4	v045	Spm18 Galt/ikke to av samme kjønn seksuelt forhold	discrete	numeric-1.0	2065	22	Og hva så hvis to voksne av samme kjønn har et seksuelt forhold, er det.....
5	v046	Spm19 Utsatt for seksuelle tilnærmelser på arbeidsplassen	discrete	numeric-1.0	2018	69	Noen ganger kan en på arbeidsplassen bli utsatt for seksuelle tilnærmelser, invitasjoner eller uønsket sexprat fra kolleger eller overordnede. Slike tilnærmelser kan noen ganger innebære fysisk kontakt, og noen ganger bare snakk. Har noe av dette hendt deg noen gang?

Group Kontakt med egen mor

#	Name	Label	Type	Format	Valid	Invalid	Question
1	v033	Spm9a Mor lever	discrete	numeric-1.0	2081	6	Lever din mor?
2	v034	Spm9b Hvor ofte treffer mor	discrete	numeric-1.0	1489	598	Hvor ofte treffer du din mor?

Group Yrkesaktive foreldre og oppfølging av barn

#	Name	Label	Type	Format	Valid	Invalid	Question
1	v067	Spm25a Yrkesaktive foreldres kontakt med barnehage	discrete	numeric-1.0	2052	35	Hvorledes synes du at yrkesaktive foreldre bør dele følgende omsorgsoppgaver? ... A. Kontakt med barnehage/barnas skole
2	v068	Spm25b Yrkesaktive foreldres ansvar for syke barn	discrete	numeric-1.0	2053	34	Hvorledes synes du at yrkesaktive foreldre bør dele følgende omsorgsoppgaver? ... B. Ansvar for barna når de er syke
3	v069	Spm25c Yrkesaktive foreldres oppfølging, fritidsakt.	discrete	numeric-1.0	2052	35	Hvorledes synes du at yrkesaktive foreldre bør dele følgende omsorgsoppgaver? ... C. Følge opp barnas fritidsaktiviteter
4	v070	Spm26 Best familiemønster for småbarnsfamilier	discrete	numeric-1.0	2032	55	Hvilket familiemønster synes du er best for familier i småbarnsfasen?

#	Name	Label	Type	Format	Valid	Invalid	Question
5	v089	Spm35a Hvem har kontakten med barnehage/skole	discrete	numeric-1.0	1328	759	Hvem utfører/utførte følgende oppgaver? ... A. Kontakt med barnehage/barnas skole
6	v090	Spm35b Hvem har ansvar for barn når de er/var syke	discrete	numeric-1.0	1356	731	Hvem utfører/utførte følgende oppgaver? ... B. Ansvar for barna når de er/var syke
7	v091	Spm35c Hvem følger opp barnas fritidsaktiviteter	discrete	numeric-1.0	1334	753	Hvem utfører/utførte følgende oppgaver? ... C. Oppfølging av barnas fritidsaktiviteter

Variables Description

Dataset contains 144 variable(s)

File : NSD0294**# v001: Spm1a Påstand: Yrkesaktiv mor godt forhold til barna****Information** [Type= discrete] [Format=numeric] [Range= 1-8] [Missing=*/9]**Statistics [NW/ W]** [Valid=2058 /-] [Invalid=29 /-]

Literal question Først har vi noen påstander knyttet til kvinner. I hvilken grad er du enig eller uenig i hver av disse påstandene?

... A. En yrkesaktiv mor kan etablere et like nært og godt forhold til sine barn som en mor som er hjemmeværende.

Post-question Merk av svarene ved å sette kryss i en rute for hver av påstandene A.-G.

Value	Label	Cases	Percentage
1	Sterkt enig	246	12.0%
2	Enig	867	42.1%
3	Verken eller	269	13.1%
4	Uenig	530	25.8%
5	Sterkt uenig	108	5.2%
8	Vet ikke	38	1.8%
9	Mangler	29	

*Warning: these figures indicate the number of cases found in the data file. They cannot be interpreted as summary statistics of the population of interest.***# v002: Spm1b Påstand: Små barn lider under at moren er yrkesaktiv****Information** [Type= discrete] [Format=numeric] [Range= 1-8] [Missing=*/9]**Statistics [NW/ W]** [Valid=2059 /-] [Invalid=28 /-]

Literal question Først har vi noen påstander knyttet til kvinner. I hvilken grad er du enig eller uenig i hver av disse påstandene?

... B. Et barn under skolepliktig alder vil sannsynligvis lide under at moren er yrkesaktiv.

Post-question Merk av svarene ved å sette kryss i en rute for hver av påstandene A.-G.

Value	Label	Cases	Percentage
1	Sterkt enig	111	5.4%
2	Enig	638	31.0%
3	Verken eller	373	18.1%
4	Uenig	677	32.9%
5	Sterkt uenig	207	10.1%
8	Vet ikke	53	2.6%
9	Mangler	28	

*Warning: these figures indicate the number of cases found in the data file. They cannot be interpreted as summary statistics of the population of interest.***# v003: Spm1c Påstand: Går ut over familielivet at kvinnen arbeider****Information** [Type= discrete] [Format=numeric] [Range= 1-8] [Missing=*/9]**Statistics [NW/ W]** [Valid=2057 /-] [Invalid=30 /-]

Literal question Først har vi noen påstander knyttet til kvinner. I hvilken grad er du enig eller uenig i hver av disse påstandene?

... C. Når alt kommer til alt, er det familielivet det går ut over når kvinnen har heltidsarbeid.

Post-question Merk av svarene ved å sette kryss i en rute for hver av påstandene A.-G.

Value	Label	Cases	Percentage
1	Sterkt enig	141	6.9%
2	Enig	621	30.2%
3	Verken eller	396	19.3%
4	Uenig	635	30.9%

File : NSD0294**# v003: Spm1c Påstand: Går ut over familielivet at kvinnen arbeider**

Value	Label	Cases	Percentage
5	Sterkt uenig	218	10.6%
8	Vet ikke	46	2.2%
9	Mangler	30	

Warning: these figures indicate the number of cases found in the data file. They cannot be interpreted as summary statistics of the population of interest.

v004: Spm1d Påstand: Kvinner ønsker seg egentlig hjem og barn

Information	[Type= discrete] [Format=numeric] [Range= 1-8] [Missing=* /9]
Statistics [NW/ W]	[Valid=2047 /-] [Invalid=40 /-]
Literal question	Først har vi noen påstander knyttet til kvinner. I hvilken grad er du enig eller uenig i hver av disse påstandene? ... D. Å ha jobb er greit, men det de fleste kvinner egentlig ønsker er hjem og barn.
Post-question	Merk av svarene ved å sette kryss i en rute for hver av påstandene A.-G.

Value	Label	Cases	Percentage
1	Sterkt enig	88	4.3%
2	Enig	506	24.7%
3	Verken eller	438	21.4%
4	Uenig	584	28.5%
5	Sterkt uenig	271	13.2%
8	Vet ikke	160	7.8%
9	Mangler	40	

Warning: these figures indicate the number of cases found in the data file. They cannot be interpreted as summary statistics of the population of interest.

v005: Spm1e Påstand: Husmor like tilfredsstillende som å være i jobb

Information	[Type= discrete] [Format=numeric] [Range= 1-8] [Missing=* /9]
Statistics [NW/ W]	[Valid=2051 /-] [Invalid=36 /-]
Literal question	Først har vi noen påstander knyttet til kvinner. I hvilken grad er du enig eller uenig i hver av disse påstandene? ... E. Å være husmor er like tilfredsstillende som å ha lønnet arbeid.
Post-question	Merk av svarene ved å sette kryss i en rute for hver av påstandene A.-G.

Value	Label	Cases	Percentage
1	Sterkt enig	125	6.1%
2	Enig	487	23.7%
3	Verken eller	484	23.6%
4	Uenig	606	29.5%
5	Sterkt uenig	199	9.7%
8	Vet ikke	150	7.3%
9	Mangler	36	

Warning: these figures indicate the number of cases found in the data file. They cannot be interpreted as summary statistics of the population of interest.

v006: Spm1f Påstand: Å ha jobb gjør en kvinne selvstendig

Information	[Type= discrete] [Format=numeric] [Range= 1-8] [Missing=* /9]
Statistics [NW/ W]	[Valid=2046 /-] [Invalid=41 /-]
Literal question	Først har vi noen påstander knyttet til kvinner. I hvilken grad er du enig eller uenig i hver av disse påstandene? ... F. Å ha en jobb, er den beste måten en kvinne kan være en selvstendig person på.
Post-question	Merk av svarene ved å sette kryss i en rute for hver av påstandene A.-G.

File : NSD0294**# v006: Spm1f Påstand: Å ha jobb gjør en kvinne selvstendig**

Value	Label	Cases	Percentage
1	Sterkt enig	151	7.4%
2	Enig	667	32.6%
3	Verken eller	418	20.4%
4	Uenig	571	27.9%
5	Sterkt uenig	155	7.6%
8	Vet ikke	84	4.1%
9	Mangler	41	

Warning: these figures indicate the number of cases found in the data file. They cannot be interpreted as summary statistics of the population of interest.

v007: Spm1g Påstand: Fleste kvinner ha jobb for å forsørge familien

Information	[Type= discrete] [Format=numeric] [Range= 1-8] [Missing=*/9]
Statistics [NW/ W]	[Valid=2065 /-] [Invalid=22 /-]
Literal question	Først har vi noen påstander knyttet til kvinner. I hvilken grad er du enig eller uenig i hver av disse påstandene? ... G. Nå for tiden må de fleste kvinner ha en jobb for at familien skal kunne bli forsørget
Post-question	Merk av svarene ved å sette kryss i en rute for hver av påstandene A.-G.

Value	Label	Cases	Percentage
1	Sterkt enig	329	15.9%
2	Enig	1177	57.0%
3	Verken eller	268	13.0%
4	Uenig	212	10.3%
5	Sterkt uenig	35	1.7%
8	Vet ikke	44	2.1%
9	Mangler	22	

Warning: these figures indicate the number of cases found in the data file. They cannot be interpreted as summary statistics of the population of interest.

v008: Spm2a Mann/kvinne bør begge bidra til inntekt

Information	[Type= discrete] [Format=numeric] [Range= 1-8] [Missing=*/9]
Statistics [NW/ W]	[Valid=2070 /-] [Invalid=17 /-]
Literal question	Og er du enig eller uenig i at: ... A. Både mannen og kvinnen bør bidra til familiens inntekt
Post-question	Merk av svarene ved å sette kryss i en rute for hver av påstandene A.- D.

Value	Label	Cases	Percentage
1	Sterkt enig	243	11.7%
2	Enig	992	47.9%
3	Verken eller	520	25.1%
4	Uenig	264	12.8%
5	Sterkt uenig	25	1.2%
8	Vet ikke	26	1.3%
9	Mangler	17	

Warning: these figures indicate the number of cases found in the data file. They cannot be interpreted as summary statistics of the population of interest.

v009: Spm2b Mann tjene penger/kvinne ta seg av hjemmet

Information	[Type= discrete] [Format=numeric] [Range= 1-8] [Missing=*/9]
--------------------	--

File : NSD0294**# v009: Spm2b Mann tjene penger/kvinne ta seg av hjemmet**

Statistics [NW/ W]	[Valid=2075 /-] [Invalid=12 /-]
---------------------------	---------------------------------

Literal question	Og er du enig eller uenig i at: ... B. Mannens oppgave er å tjene penger, kvinnens oppgave er å ta seg av hjemmet og familien
-------------------------	--

Post-question	Merk av svarene ved å sette kryss i en rute for hver av påstandene A.- D.
----------------------	---

Value	Label	Cases	Percentage
1	Sterkt enig	63	3.0%
2	Enig	258	12.4%
3	Verken eller	304	14.7%
4	Uenig	802	38.7%
5	Sterkt uenig	635	30.6%
8	Vet ikke	13	0.6%
9	Mangler	12	

Warning: these figures indicate the number of cases found in the data file. They cannot be interpreted as summary statistics of the population of interest.

v010: Spm2c Ikke bra at mann hjemme, mens kvinne jobber

Information	[Type= discrete] [Format=numeric] [Range= 1-8] [Missing=* /9]
--------------------	---

Statistics [NW/ W]	[Valid=2076 /-] [Invalid=11 /-]
---------------------------	---------------------------------

Literal question	Og er du enig eller uenig i at: ... C. Det er ikke bra at mannen er hjemme og tar seg av barna, og kvinnen er ute i arbeid.
-------------------------	--

Post-question	Merk av svarene ved å sette kryss i en rute for hver av påstandene A.- D.
----------------------	---

Value	Label	Cases	Percentage
1	Sterkt enig	48	2.3%
2	Enig	227	10.9%
3	Verken eller	316	15.2%
4	Uenig	882	42.5%
5	Sterkt uenig	554	26.7%
8	Vet ikke	49	2.4%
9	Mangler	11	

Warning: these figures indicate the number of cases found in the data file. They cannot be interpreted as summary statistics of the population of interest.

v011: Spm2d Familielivet lider når mann for opptatt av arbeid

Information	[Type= discrete] [Format=numeric] [Range= 1-8] [Missing=* /9]
--------------------	---

Statistics [NW/ W]	[Valid=2078 /-] [Invalid=9 /-]
---------------------------	--------------------------------

Literal question	Og er du enig eller uenig i at: ... D. Familielivet lider ofte under at menn er altfor opptatt av arbeidet sitt
-------------------------	--

Post-question	Merk av svarene ved å sette kryss i en rute for hver av påstandene A.- D.
----------------------	---

Value	Label	Cases	Percentage
1	Sterkt enig	187	9.0%
2	Enig	1189	57.2%
3	Verken eller	373	17.9%
4	Uenig	223	10.7%
5	Sterkt uenig	25	1.2%
8	Vet ikke	81	3.9%

File : NSD0294**# v011: Spm2d Familielivet lider når mann for opptatt av arbeid**

Value	Label	Cases	Percentage
9	Mangler	9	

Warning: these figures indicate the number of cases found in the data file. They cannot be interpreted as summary statistics of the population of interest.

v012: Spm3a Kvinner i arbeid etter giftemål, før barn

Information	[Type= discrete] [Format=numeric] [Range= 1-8] [Missing=* /9]
Statistics [NW/ W]	[Valid=2054 /-] [Invalid=33 /-]
Literal question	Mener du at kvinner burde arbeide utenfor hjemmet på heltid, deltid eller ikke i det hele tatt under følgende omstendigheter? ... A. Etter å ha giftet seg, men før hun har fått barn
Post-question	Merk av svarene ved å sette kryss i en rute for hver av livssituasjoine A.- D.

Value	Label	Cases	Percentage
1	Arbeide heltid	1755	85.4%
2	Arbeide deltid	203	9.9%
3	Være hjemme	27	1.3%
8	Vet ikke	69	3.4%
9	Mangler	33	

Warning: these figures indicate the number of cases found in the data file. They cannot be interpreted as summary statistics of the population of interest.

v013: Spm3b Kvinner i arbeid når hun har små barn

Information	[Type= discrete] [Format=numeric] [Range= 1-8] [Missing=* /9]
Statistics [NW/ W]	[Valid=2039 /-] [Invalid=48 /-]
Literal question	Mener du at kvinner burde arbeide utenfor hjemmet på heltid, deltid eller ikke i det hele tatt under følgende omstendigheter? ... B. Når hun har barn under skolepliktig alder.
Post-question	Merk av svarene ved å sette kryss i en rute for hver av livssituasjoine A.- D.

Value	Label	Cases	Percentage
1	Arbeide heltid	149	7.3%
2	Arbeide deltid	923	45.3%
3	Være hjemme	871	42.7%
8	Vet ikke	96	4.7%
9	Mangler	48	

Warning: these figures indicate the number of cases found in the data file. They cannot be interpreted as summary statistics of the population of interest.

v014: Spm3c Kvinner i arbeid når hun har barn i skolen

Information	[Type= discrete] [Format=numeric] [Range= 1-8] [Missing=* /9]
Statistics [NW/ W]	[Valid=2038 /-] [Invalid=49 /-]
Literal question	Mener du at kvinner burde arbeide utenfor hjemmet på heltid, deltid eller ikke i det hele tatt under følgende omstendigheter? ... C. Etter at det yngste barnet er begynt på skolen.
Post-question	Merk av svarene ved å sette kryss i en rute for hver av livssituasjoine A.- D.

Value	Label	Cases	Percentage
1	Arbeide heltid	487	23.9%
2	Arbeide deltid	1242	60.9%
3	Være hjemme	205	10.1%
8	Vet ikke	104	5.1%

File : NSD0294**# v014: Spm3c Kvinner i arbeid når hun har barn i skolen**

Value	Label	Cases	Percentage
9	Mangler	49	

Warning: these figures indicate the number of cases found in the data file. They cannot be interpreted as summary statistics of the population of interest.

v015: Spm3d Kvinner i arbeid når barn flyttet hjemmefra

Information	[Type= discrete] [Format=numeric] [Range= 1-8] [Missing=*/9]
Statistics [NW/ W]	[Valid=2042 /-] [Invalid=45 /-]
Literal question	Mener du at kvinner burde arbeide utenfor hjemmet på heltid, deltid eller ikke i det hele tatt under følgende omstendigheter? ... D. Etter at barna er flyttet hjemmefra.
Post-question	Merk av svarene ved å sette kryss i en rute for hver av livssituasjonene A.- D.

Value	Label	Cases	Percentage
1	Arbeide heltid	1600	78.4%
2	Arbeide deltid	319	15.6%
3	Være hjemme	25	1.2%
8	Vet ikke	98	4.8%
9	Mangler	45	

Warning: these figures indicate the number of cases found in the data file. They cannot be interpreted as summary statistics of the population of interest.

v016: Spm4a Påstand: Gifte personer mer lykkelig enn ugifte

Information	[Type= discrete] [Format=numeric] [Range= 1-8] [Missing=*/9]
Statistics [NW/ W]	[Valid=2069 /-] [Invalid=18 /-]
Literal question	I hvilken grad er du enig eller uenig i hver av disse påstandene? ... A. Gifte personer er stort sett lykkeligere enn ugifte
Post-question	Merk av svarene ved å sette kryss i en rute for hver av påstandene A.-I.

Value	Label	Cases	Percentage
1	Sterkt enig	38	1.8%
2	Enig	287	13.9%
3	Verken eller	607	29.3%
4	Uenig	555	26.8%
5	Sterkt uenig	349	16.9%
8	Vet ikke	233	11.3%
9	Mangler	18	

Warning: these figures indicate the number of cases found in the data file. They cannot be interpreted as summary statistics of the population of interest.

v017: Spm4b Påstand: Fordelen med ekteskapet, gir økonomisk trygghet

Information	[Type= discrete] [Format=numeric] [Range= 1-8] [Missing=*/9]
Statistics [NW/ W]	[Valid=2068 /-] [Invalid=19 /-]
Literal question	I hvilken grad er du enig eller uenig i hver av disse påstandene? ... B. Den største fordelen ved ekteskapet er at det gir økonomisk trygghet
Post-question	Merk av svarene ved å sette kryss i en rute for hver av påstandene A.-I.

Value	Label	Cases	Percentage
1	Sterkt enig	48	2.3%
2	Enig	358	17.3%

File : NSD0294**# v017: Spm4b Påstand: Fordelen med ekteskapet, gir økonomisk trygghet**

Value	Label	Cases	Percentage
3	Verken eller	461	22.3%
4	Uenig	815	39.4%
5	Sterkt uenig	283	13.7%
8	Vet ikke	103	5.0%
9	Mangler	19	

Warning: these figures indicate the number of cases found in the data file. They cannot be interpreted as summary statistics of the population of interest.

v018: Spm4c Påstand: Viktigste ved ekteskap er å ha barn

Information	[Type= discrete] [Format=numeric] [Range= 1-8] [Missing=* /9]
Statistics [NW/ W]	[Valid=2058 /-] [Invalid=29 /-]
Literal question	I hvilken grad er du enig eller uenig i hver av disse påstandene? ... C. Det viktigste ved ekteskapet i våre dager, er det å ha barn.
Post-question	Merk av svarene ved å sette kryss i en rute for hver av påstandene A.-I.

Value	Label	Cases	Percentage
1	Sterkt enig	54	2.6%
2	Enig	442	21.5%
3	Verken eller	468	22.7%
4	Uenig	752	36.5%
5	Sterkt uenig	239	11.6%
8	Vet ikke	103	5.0%
9	Mangler	29	

Warning: these figures indicate the number of cases found in the data file. They cannot be interpreted as summary statistics of the population of interest.

v019: Spm4d Påstand: Bedre med dårlig ekteskap enn ikke gift

Information	[Type= discrete] [Format=numeric] [Range= 1-8] [Missing=* /9]
Statistics [NW/ W]	[Valid=2070 /-] [Invalid=17 /-]
Literal question	I hvilken grad er du enig eller uenig i hver av disse påstandene? ... D. Det er bedre å ha et dårlig ekteskap enn ikke å være gift i det hele tatt.
Post-question	Merk av svarene ved å sette kryss i en rute for hver av påstandene A.-I.

Value	Label	Cases	Percentage
1	Sterkt enig	8	0.4%
2	Enig	29	1.4%
3	Verken eller	56	2.7%
4	Uenig	744	35.9%
5	Sterkt uenig	1191	57.5%
8	Vet ikke	42	2.0%
9	Mangler	17	

Warning: these figures indicate the number of cases found in the data file. They cannot be interpreted as summary statistics of the population of interest.

v020: Spm4e Påstand: Personer som ønsker seg barn, bør gifte seg

Information	[Type= discrete] [Format=numeric] [Range= 1-8] [Missing=* /9]
Statistics [NW/ W]	[Valid=2076 /-] [Invalid=11 /-]
Literal question	I hvilken grad er du enig eller uenig i hver av disse påstandene?

File : NSD0294**# v020: Spm4e Påstand: Personer som ønsker seg barn, bør gifte seg**

... E. Personer som ønsker å få barn, bør gifte seg.

Post-question Merk av svarene ved å sette kryss i en rute for hver av påstandene A.-I.

Value	Label	Cases	Percentage
1	Sterkt enig	305	14.7%
2	Enig	819	39.5%
3	Verken eller	290	14.0%
4	Uenig	445	21.4%
5	Sterkt uenig	181	8.7%
8	Vet ikke	36	1.7%
9	Mangler	11	

*Warning: these figures indicate the number of cases found in the data file. They cannot be interpreted as summary statistics of the population of interest.***# v021: Spm4f Påstand: Aleneforeldre oppdra barn like godt som to sammen****Information** [Type= discrete] [Format=numeric] [Range= 1-8] [Missing=*/9]**Statistics [NW/ W]** [Valid=2071 /-] [Invalid=16 /-]**Literal question** I hvilken grad er du enig eller uenig i hver av disse påstandene?

... F. Aleneforeldre kan oppdra barn like godt som to foreldre sammen.

Post-question Merk av svarene ved å sette kryss i en rute for hver av påstandene A.-I.

Value	Label	Cases	Percentage
1	Sterkt enig	119	5.7%
2	Enig	587	28.3%
3	Verken eller	410	19.8%
4	Uenig	697	33.7%
5	Sterkt uenig	161	7.8%
8	Vet ikke	97	4.7%
9	Mangler	16	

*Warning: these figures indicate the number of cases found in the data file. They cannot be interpreted as summary statistics of the population of interest.***# v022: Spm4g Påstand: Greit å bo sammen uten å ha planer om giftemål****Information** [Type= discrete] [Format=numeric] [Range= 1-8] [Missing=*/9]**Statistics [NW/ W]** [Valid=2076 /-] [Invalid=11 /-]**Literal question** I hvilken grad er du enig eller uenig i hver av disse påstandene?

... G. Det er greit at et par bor sammen uten å ha planer om å gifte seg.

Post-question Merk av svarene ved å sette kryss i en rute for hver av påstandene A.-I.

Value	Label	Cases	Percentage
1	Sterkt enig	479	23.1%
2	Enig	1041	50.1%
3	Verken eller	182	8.8%
4	Uenig	238	11.5%
5	Sterkt uenig	114	5.5%
8	Vet ikke	22	1.1%
9	Mangler	11	

Warning: these figures indicate the number of cases found in the data file. They cannot be interpreted as summary statistics of the population of interest.

File : NSD0294**# v023: Spm4h Påstand: Lurt å bo sammen først hvis tenkt å gifte seg****Information** [Type= discrete] [Format=numeric] [Range= 1-8] [Missing=*/9]**Statistics [NW/ W]** [Valid=2078 /-] [Invalid=9 /-]**Literal question**
I hvilken grad er du enig eller uenig i hver av disse påstandene?
... H. For et par som har tenkt å gifte seg, er det en god ide å bo sammen først.**Post-question** Merk av svarene ved å sette kryss i en rute for hver av påstandene A.-I.

Value	Label	Cases	Percentage
1	Sterkt enig	603	29.0%
2	Enig	977	47.0%
3	Verken eller	224	10.8%
4	Uenig	159	7.7%
5	Sterkt uenig	71	3.4%
8	Vet ikke	44	2.1%
9	Mangler	9	

*Warning: these figures indicate the number of cases found in the data file. They cannot be interpreted as summary statistics of the population of interest.***# v024: Spm4i Påstand: Skilsmisse best når par ikke kan ordne opp problemer****Information** [Type= discrete] [Format=numeric] [Range= 1-8] [Missing=*/9]**Statistics [NW/ W]** [Valid=2077 /-] [Invalid=10 /-]**Literal question**
I hvilken grad er du enig eller uenig i hver av disse påstandene?
... I. Skilsmisse er vanligvis den beste løsningen når et par ikke lenger greier å ordne opp i sine ekteskapelige problemer.**Post-question** Merk av svarene ved å sette kryss i en rute for hver av påstandene A.-I.

Value	Label	Cases	Percentage
1	Sterkt enig	138	6.6%
2	Enig	868	41.8%
3	Verken eller	496	23.9%
4	Uenig	357	17.2%
5	Sterkt uenig	90	4.3%
8	Vet ikke	128	6.2%
9	Mangler	10	

*Warning: these figures indicate the number of cases found in the data file. They cannot be interpreted as summary statistics of the population of interest.***# v025: Spm5 Ideelle antall barn i en familie****Information** [Type= continuous] [Format=numeric] [Range= 0-88] [Missing=*/99]**Statistics [NW/ W]** [Valid=1972 /-] [Invalid=115 /-] [Mean=3.57 /-] [StdDev=9.002 /-]**Literal question** Alt i alt, hva synes du er det ideelle antall barn i en familie?**Post-question** Før opp bare ett antall.

Antall barn:

v026: Spm6a Påstand: Følge med barns oppvekst, største glede i livet**Information** [Type= discrete] [Format=numeric] [Range= 1-8] [Missing=*/9]**Statistics [NW/ W]** [Valid=2062 /-] [Invalid=25 /-]**Literal question**
I hvilken grad er du enig eller uenig i hver av disse påstandene?
... A. Å følge med i barns oppvekst, er den største glede i livet.

File : NSD0294**# v026: Spm6a Påstand: Følge med barns oppvekst, største glede i livet**

Post-question Merk av svarene ved å sette kryss i en rute for hver av påstandene A.-E.

Value	Label	Cases	Percentage
1	Sterkt enig	647	31.4%
2	Enig	1025	49.7%
3	Verken eller	238	11.5%
4	Uenig	43	2.1%
5	Sterkt uenig	4	0.2%
8	Vet ikke	105	5.1%
9	Mangler	25	

Warning: these figures indicate the number of cases found in the data file. They cannot be interpreted as summary statistics of the population of interest.

v027: Spm6b Påstand: Barn griper for mye inn i foreldrenes frihet

Information [Type= discrete] [Format=numeric] [Range= 1-8] [Missing=*/9]

Statistics [NW/ W] [Valid=2058 /-] [Invalid=29 /-]

Literal question I hvilken grad er du enig eller uenig i hver av disse påstandene?

... B. Å ha barn, griper for mye inn i foreldrenes frihet.

Post-question Merk av svarene ved å sette kryss i en rute for hver av påstandene A.-E.

Value	Label	Cases	Percentage
1	Sterkt enig	16	0.8%
2	Enig	132	6.4%
3	Verken eller	244	11.9%
4	Uenig	1178	57.2%
5	Sterkt uenig	426	20.7%
8	Vet ikke	62	3.0%
9	Mangler	29	

Warning: these figures indicate the number of cases found in the data file. They cannot be interpreted as summary statistics of the population of interest.

v028: Spm6c Påstand: Mennesker uten barn lever et tomt liv

Information [Type= discrete] [Format=numeric] [Range= 1-8] [Missing=*/9]

Statistics [NW/ W] [Valid=2066 /-] [Invalid=21 /-]

Literal question I hvilken grad er du enig eller uenig i hver av disse påstandene?

... C. Mennesker som aldri har hatt barn, lever et tomt liv.

Post-question Merk av svarene ved å sette kryss i en rute for hver av påstandene A.-E.

Value	Label	Cases	Percentage
1	Sterkt enig	71	3.4%
2	Enig	336	16.3%
3	Verken eller	525	25.4%
4	Uenig	734	35.5%
5	Sterkt uenig	215	10.4%
8	Vet ikke	185	9.0%
9	Mangler	21	

Warning: these figures indicate the number of cases found in the data file. They cannot be interpreted as summary statistics of the population of interest.

File : NSD0294**# v029: Spm6d Påstand: Barn i familien, foreldre bør holde sammen****Information** [Type= discrete] [Format=numeric] [Range= 1-8] [Missing=*/9]**Statistics [NW/ W]** [Valid=2072 /-] [Invalid=15 /-]**Literal question**
I hvilken grad er du enig eller uenig i hver av disse påstandene?
... D. Når det er barn i familien, bør foreldrene holde sammen selv om de ikke kommer overens.**Post-question** Merk av svarene ved å sette kryss i en rute for hver av påstandene A.-E.

Value	Label	Cases	Percentage
1	Sterkt enig	61	2.9%
2	Enig	411	19.8%
3	Verken eller	478	23.1%
4	Uenig	821	39.6%
5	Sterkt uenig	214	10.3%
8	Vet ikke	87	4.2%
9	Mangler	15	

*Warning: these figures indicate the number of cases found in the data file. They cannot be interpreted as summary statistics of the population of interest.***# v030: Spm6e Påstand: Uten barn i familien, gift par holde sammen****Information** [Type= discrete] [Format=numeric] [Range= 1-8] [Missing=*/9]**Statistics [NW/ W]** [Valid=2071 /-] [Invalid=16 /-]**Literal question**
I hvilken grad er du enig eller uenig i hver av disse påstandene?
... E. Selv når det ikke er barn i familien, bør et gift par holde sammen, selv om de ikke kommer overens.**Post-question** Merk av svarene ved å sette kryss i en rute for hver av påstandene A.-E.

Value	Label	Cases	Percentage
1	Sterkt enig	29	1.4%
2	Enig	99	4.8%
3	Verken eller	214	10.3%
4	Uenig	1029	49.7%
5	Sterkt uenig	619	29.9%
8	Vet ikke	81	3.9%
9	Mangler	16	

*Warning: these figures indicate the number of cases found in the data file. They cannot be interpreted as summary statistics of the population of interest.***# v031: Spm7 Viktigst når man skal forberede barn til det voksne liv****Information** [Type= discrete] [Format=numeric] [Range= 1-8] [Missing=*/9]**Statistics [NW/ W]** [Valid=2048 /-] [Invalid=39 /-]**Literal question** Når man skal forberede barn til det voksne liv, hvilket av disse forholdene mener du er viktigst?**Post-question** Sett kryss i bare en rute

Value	Label	Cases	Percentage
1	Oppdra til lydighet	126	6.2%
2	Oppdra, tenke selv	1874	91.5%
8	Vet ikke	48	2.3%
9	Mangler	39	

Warning: these figures indicate the number of cases found in the data file. They cannot be interpreted as summary statistics of the population of interest.

File : NSD0294**# v032: Spm8 Mor, lønnet arbeid**

Information	[Type= discrete] [Format=numeric] [Range= 1-3] [Missing=* /9]
Statistics [NW/ W]	[Valid=2068 /-] [Invalid=19 /-]
Literal question	Hadde din mor noen gang sammenhengende lønnet arbeid i minst ett år fra du ble født til du fylte 14 år?
Post-question	Sett kryss i bare en rute

Value	Label	Cases	Percentage
1	Ja	927	44.8%
2	Nei	1125	54.4%
3	Bodde ikke med mor	16	0.8%
9	Mangler	19	

Warning: these figures indicate the number of cases found in the data file. They cannot be interpreted as summary statistics of the population of interest.

v033: Spm9a Mor lever

Information	[Type= discrete] [Format=numeric] [Range= 1-2] [Missing=* /9]
Statistics [NW/ W]	[Valid=2081 /-] [Invalid=6 /-]
Literal question	Lever din mor?
Post-question	1 - Gå til spørsmål 9b 2 - Gå til spørsmål 10

Value	Label	Cases	Percentage
1	Ja	1489	71.6%
2	Nei	592	28.4%
9	Mangler	6	

Warning: these figures indicate the number of cases found in the data file. They cannot be interpreted as summary statistics of the population of interest.

v034: Spm9b Hvor ofte treffer mor

Information	[Type= discrete] [Format=numeric] [Range= 1-7] [Missing=* /9]
Statistics [NW/ W]	[Valid=1489 /-] [Invalid=598 /-]
Pre-question	Hvis 1 i spm 9a
Literal question	Hvor ofte treffer du din mor?
Post-question	Sett kryss i bare en rute

Value	Label	Cases	Percentage
1	Vi bor i samme husholdning	221	14.8%
2	Daglig	86	5.8%
3	Flere ganger uke	196	13.2%
4	Minst en gang uke	293	19.7%
5	Minst en gang mnd	276	18.5%
6	Flere ganger år	313	21.0%
7	Sjeldnere	104	7.0%
9	Mangler	598	

Warning: these figures indicate the number of cases found in the data file. They cannot be interpreted as summary statistics of the population of interest.

v035: Spm10 Skilt

Information	[Type= discrete] [Format=numeric] [Range= 1-3] [Missing=* /9]
Statistics [NW/ W]	[Valid=2080 /-] [Invalid=7 /-]
Literal question	Er du noen gang blitt skilt?

File : NSD0294**# v035: Spm10 Skilt**

Value	Label	Cases	Percentage
1	Ja	216	10.4%
2	Nei	1227	59.0%
3	Aldri gift	637	30.6%
9	Mangler	7	

Warning: these figures indicate the number of cases found in the data file. They cannot be interpreted as summary statistics of the population of interest.

v036: Spm11 Ektefelle/samboer skilt

Information	[Type= discrete] [Format=numeric] [Range= 1-2] [Missing=*/9]
Statistics [NW/ W]	[Valid=1361 /-] [Invalid=726 /-]
Pre-question	Til gifte og samboende
Literal question	Er din ektefelle/samboer noen gang blitt skilt?

Value	Label	Cases	Percentage
1	Ja	121	8.9%
2	Nei	1240	91.1%
9	Mangler	726	

Warning: these figures indicate the number of cases found in the data file. They cannot be interpreted as summary statistics of the population of interest.

v037: Spm12 Samboer med ektefelle før giftemål

Information	[Type= discrete] [Format=numeric] [Range= 1-2] [Missing=*/9]
Statistics [NW/ W]	[Valid=1133 /-] [Invalid=954 /-]
Pre-question	Til gifte
Literal question	Bodde du sammen med din ektefelle før dere giftet dere?

Value	Label	Cases	Percentage
1	Ja	475	41.9%
2	Nei	658	58.1%
9	Mangler	954	

Warning: these figures indicate the number of cases found in the data file. They cannot be interpreted as summary statistics of the population of interest.

v038: Spm13 Samboer uten giftemål

Information	[Type= discrete] [Format=numeric] [Range= 1-4] [Missing=*/9]
Statistics [NW/ W]	[Valid=2082 /-] [Invalid=5 /-]
Literal question	Har du noen gang bodd sammen med en partner som du ikke har giftet deg med?
Post-question	Sett kryss i bare en rute

Value	Label	Cases	Percentage
1	Ja, med en tidligere partner	193	9.3%
2	Ja, med min nåværende partner	258	12.4%
3	Ja, både med en tidligere partner og med nåværende partner	92	4.4%
4	Nei, aldri	1539	73.9%
9	Mangler	5	

Warning: these figures indicate the number of cases found in the data file. They cannot be interpreted as summary statistics of the population of interest.

v039: Spm14a Utsagn: Yrkesakt.kvinner, betalt svangerskapspermisjon

Information	[Type= discrete] [Format=numeric] [Range= 1-8] [Missing=*/9]
Statistics [NW/ W]	[Valid=2071 /-] [Invalid=16 /-]

File : NSD0294**# v039: Spm14a Utsagn: Yrkesakt.kvinner, betalt svangerskapspermisjon**

Literal question I hvilken grad er du enig eller uenig i hvert av disse utsagnene?
... A. Yrkesaktive kvinner bør ha betalt svangerskapspermisjon når de får barn

Post-question Merk av svarene ved å sette kryss i en rute for hvert av utsagnene A.-C.

Value	Label	Cases	Percentage
1	Sterkt enig	906	43.7%
2	Enig	937	45.2%
3	Verken eller	93	4.5%
4	Uenig	77	3.7%
5	Sterkt uenig	16	0.8%
8	Vet ikke	42	2.0%
9	Mangler	16	

Warning: these figures indicate the number of cases found in the data file. They cannot be interpreted as summary statistics of the population of interest.

v040: Spm14b Utsagn: Foreldre yrkesaktive, fradragmuligheter

Information [Type= discrete] [Format=numeric] [Range= 1-8] [Missing=* /9]

Statistics [NW/ W] [Valid=2066 /-] [Invalid=21 /-]

Literal question I hvilken grad er du enig eller uenig i hvert av disse utsagnene?
... B. Familier hvor begge foreldrene er yrkesaktive bør ha fradragmuligheter eller økonomisk støtte til barnepass.

Post-question Merk av svarene ved å sette kryss i en rute for hvert av utsagnene A.-C.

Value	Label	Cases	Percentage
1	Sterkt enig	499	24.2%
2	Enig	813	39.4%
3	Verken eller	261	12.6%
4	Uenig	340	16.5%
5	Sterkt uenig	70	3.4%
8	Vet ikke	83	4.0%
9	Mangler	21	

Warning: these figures indicate the number of cases found in the data file. They cannot be interpreted as summary statistics of the population of interest.

v041: Spm14c Utsagn: Gravid kvinne bør ha mulighet til legal abort

Information [Type= discrete] [Format=numeric] [Range= 1-8] [Missing=* /9]

Statistics [NW/ W] [Valid=2073 /-] [Invalid=14 /-]

Literal question I hvilken grad er du enig eller uenig i hvert av disse utsagnene?
... C. En gravid kvinne bør, uansett grunn, ha mulighet til legal abort, dersom hun velger ikke å få barnet

Post-question Merk av svarene ved å sette kryss i en rute for hvert av utsagnene A.-C.

Value	Label	Cases	Percentage
1	Sterkt enig	457	22.0%
2	Enig	753	36.3%
3	Verken eller	258	12.4%
4	Uenig	307	14.8%
5	Sterkt uenig	213	10.3%
8	Vet ikke	85	4.1%
9	Mangler	14	

File : NSD0294**# v041: Spm14c Utsagn: Gravid kvinne bør ha mulighet til legal abort***Warning: these figures indicate the number of cases found in the data file. They cannot be interpreted as summary statistics of the population of interest.***# v042: Spm15 Galt/ikke seksuelt forhold før ekteskap****Information** [Type= discrete] [Format=numeric] [Range= 1-8] [Missing=*/9]**Statistics [NW/ W]** [Valid=2070 /-] [Invalid=17 /-]**Literal question** Mener du det er galt eller ikke galt hvis en mann og kvinne har et seksuelt forhold før ekteskapet?

Value	Label	Cases	Percentage
1	Alltid galt	139	6.7%
2	Nesten allt.galt	57	2.8%
3	Galt i enkelte tilfeller	249	12.0%
4	Ikke galt	1508	72.9%
8	Vet ikke	117	5.7%
9	Mangler	17	

*Warning: these figures indicate the number of cases found in the data file. They cannot be interpreted as summary statistics of the population of interest.***# v043: Spm16 Galt/ikke seksuelt forhold under 16 år****Information** [Type= discrete] [Format=numeric] [Range= 1-8] [Missing=*/9]**Statistics [NW/ W]** [Valid=2062 /-] [Invalid=25 /-]**Literal question** Hva om de er tidlig i ten-årene, la oss si under 16 år, er det da.....

Value	Label	Cases	Percentage
1	Alltid galt	1068	51.8%
2	Nesten allt.galt	472	22.9%
3	Bare galt i enkelte tilfeller	281	13.6%
4	Ikke galt	110	5.3%
8	Vet ikke	131	6.4%
9	Mangler	25	

*Warning: these figures indicate the number of cases found in the data file. They cannot be interpreted as summary statistics of the population of interest.***# v044: Spm17 Galt/ikke gift person seksuelt forhold til en annen****Information** [Type= discrete] [Format=numeric] [Range= 1-8] [Missing=*/9]**Statistics [NW/ W]** [Valid=2055 /-] [Invalid=32 /-]**Literal question** Hvis en gift person har et seksuelt forhold til en annen enn sin ektefelle, er det.....

Value	Label	Cases	Percentage
1	Alltid galt	1399	68.1%
2	Nesten allt.galt	503	24.5%
3	Bare galt i enkelte tilfeller	91	4.4%
4	Ikke galt	15	0.7%
8	Vet ikke	47	2.3%
9	Mangler	32	

*Warning: these figures indicate the number of cases found in the data file. They cannot be interpreted as summary statistics of the population of interest.***# v045: Spm18 Galt/ikke to av samme kjønn seksuelt forhold****Information** [Type= discrete] [Format=numeric] [Range= 1-8] [Missing=*/9]**Statistics [NW/ W]** [Valid=2065 /-] [Invalid=22 /-]**Literal question** Og hva så hvis to voksne av samme kjønn har et seksuelt forhold, er det.....

File : NSD0294**# v045: Spm18 Galt/ikke to av samme kjønn seksuelt forhold**

Value	Label	Cases	Percentage
1	Alltid galt	809	39.2%
2	Nesten allt.galt	95	4.6%
3	Bare galt i enkelte tilfeller	189	9.2%
4	Ikke galt	630	30.5%
8	Vet ikke	342	16.6%
9	Mangler	22	

Warning: these figures indicate the number of cases found in the data file. They cannot be interpreted as summary statistics of the population of interest.

v046: Spm19 Utsatt for seksuelle tilnærmelser på arbeidsplassen

Information	[Type= discrete] [Format=numeric] [Range= 1-3] [Missing=* /9]
Statistics [NW/ W]	[Valid=2018 /-] [Invalid=69 /-]
Literal question	Noen ganger kan en på arbeidsplassen bli utsatt for seksuelle tilnærmelser, invitasjoner eller uønsket sexprat fra kolleger eller overordnede. Slike tilnærmelser kan noen ganger innebære fysisk kontakt, og noen ganger bare snakk. Har noe av dette hendt deg noen gang?

Value	Label	Cases	Percentage
1	Ja	391	19.4%
2	Nei	1475	73.1%
3	Har aldri yrkesaktiv	152	7.5%
9	Mangler	69	

Warning: these figures indicate the number of cases found in the data file. They cannot be interpreted as summary statistics of the population of interest.

v047: Spm20 Fordeling av inntekt med ektefelle/samboer

Information	[Type= discrete] [Format=numeric] [Range= 1-5] [Missing=* /9]
Statistics [NW/ W]	[Valid=1434 /-] [Invalid=653 /-]
Pre-question	Til gifte og samboende - andre går til spørsmål 23
Literal question	Hvordan fordeler du og din ektefelle/samboer den inntekt som en av dere eller begge har?
Post-question	Velg det svaralternativet som passer best 1 Jeg disponerer alle pengene, og gir min partner hans/hennes del 2 Min partner disponerer alle pengene, og gir meg min del 3 Vi disponerer alle pengene sammen og tar hver for oss ut det vi trenger 4 Vi disponerer en del av pengene sammen og beholder resten hver for oss 5 Vi beholder pengene hver for oss

Value	Label	Cases	Percentage
1	Jeg disp.gir partner	36	2.5%
2	Partner disp.jeg får	24	1.7%
3	Alle sammen	944	65.8%
4	Noe sammen	292	20.4%
5	Hver for oss	138	9.6%
9	Mangler	653	

Warning: these figures indicate the number of cases found in the data file. They cannot be interpreted as summary statistics of the population of interest.

v048: Spm21a Hvem vasker klær i husholdningen

Information	[Type= discrete] [Format=numeric] [Range= 1-8] [Missing=* /9]
Statistics [NW/ W]	[Valid=1437 /-] [Invalid=650 /-]
Pre-question	Til gifte og samboende - andre går til spørsmål 23

File : NSD0294**# v048: Spm21a Hvem vasker klær i husholdningen**

Literal question Hvem gjør følgende i din husholdning:
... A. Vaske klær

Post-question Merk av svarene ved å sette kryss i en rute for hvert av gjøremålene A.-E.

Value	Label	Cases	Percentage
1	Alltid kvinnen	601	41.8%
2	Vanligvis kvinnen	579	40.3%
3	Like mye/sammen	220	15.3%
4	Vanligvis mannen	28	1.9%
5	Alltid mannen	5	0.3%
6	Tredje person	4	0.3%
8	Vet ikke	0	
9	Mangler	650	

Warning: these figures indicate the number of cases found in the data file. They cannot be interpreted as summary statistics of the population of interest.

v049: Spm21b Hvem gjør småreparasjoner i huset

Information [Type= discrete] [Format=numeric] [Range= 1-8] [Missing=*/9]

Statistics [NW/ W] [Valid=1431 /-] [Invalid=656 /-]

Pre-question Til gifte og samboende - andre går til spørsmål 23

Literal question Hvem gjør følgende i din husholdning:
... B. Gjør småreparasjoner i huset

Post-question Merk av svarene ved å sette kryss i en rute for hvert av gjøremålene A.-E.

Value	Label	Cases	Percentage
1	Alltid kvinnen	10	0.7%
2	Vanligvis kvinnen	38	2.7%
3	Like mye/sammen	227	15.9%
4	Vanligvis mannen	774	54.1%
5	Alltid mannen	356	24.9%
6	Tredje person	23	1.6%
8	Vet ikke	3	0.2%
9	Mangler	656	

Warning: these figures indicate the number of cases found in the data file. They cannot be interpreted as summary statistics of the population of interest.

v050: Spm21c Hvem har omsorg for syke familiemedlemmer

Information [Type= discrete] [Format=numeric] [Range= 1-8] [Missing=*/9]

Statistics [NW/ W] [Valid=1404 /-] [Invalid=683 /-]

Pre-question Til gifte og samboende - andre går til spørsmål 23

Literal question Hvem gjør følgende i din husholdning:
... C. Har omsorg for syke familiemedlemmer

















Post-question Merk av svarene ved å sette kryss i en rute for hvert av gjøremålene A.-E.

Value	Label	Cases	Percentage
1	Alltid kvinnen	153	10.9%
2	Vanligvis kvinnen	415	29.6%
3	Like mye/sammen	710	50.6%

File : NSD0294**# v050: Spm21c Hvem har omsorg for syke familiemedlemmer**

Value	Label	Cases	Percentage
4	Vanligvis mannen	11	0.8%
5	Alltid mannen	4	0.3%
6	Tredje person	12	0.9%
8	Vet ikke	99	7.1%
9	Mangler	683	

Warning: these figures indicate the number of cases found in the data file. They cannot be interpreted as summary statistics of the population of interest.

# v051: Spm21d Hvem handler dagligvarer til husholdningen			
Information	[Type= discrete] [Format=numeric] [Range= 1-8] [Missing=*/9]		
Statistics [NW/ W]	[Valid=1438 /-] [Invalid=649 /-]		
Pre-question	Til gifte og samboende - andre går til spørsmål 23		
Literal question	Hvem gjør følgende i din husholdning: ... D. Handler dagligvarer		
Post-question	Merk av svarene ved å sette kryss i en rute for hvert av gjøremålene A.-E.		
Value	Label	Cases	Percentage
1	Alltid kvinnen	144	 10.0%
2	Vanligvis kvinnen	431	 30.0%
3	Like mye/sammen	721	 50.1%
4	Vanligvis mannen	116	 8.1%
5	Alltid mannen	23	 1.6%
6	Tredje person	1	 0.1%
8	Vet ikke	2	 0.1%
9	Mangler	649	
<i>Warning: these figures indicate the number of cases found in the data file. They cannot be interpreted as summary statistics of the population of interest.</i>			
# v052: Spm21e Hvem bestemmer hva som skal være til middag			
Information	[Type= discrete] [Format=numeric] [Range= 1-8] [Missing=*/9]		
Statistics [NW/ W]	[Valid=1441 /-] [Invalid=646 /-]		
Pre-question	Til gifte og samboende - andre går til spørsmål 23		
Literal question	Hvem gjør følgende i din husholdning: ... E. Bestemmer hva vi skal ha til middag		
Post-question	Merk av svarene ved å sette kryss i en rute for hvert av gjøremålene A.-E.		
Value	Label	Cases	Percentage
1	Alltid kvinnen	173	 12.0%
2	Vanligvis kvinnen	596	 41.4%
3	Like mye/sammen	602	 41.8%
4	Vanligvis mannen	50	 3.5%
5	Alltid mannen	15	 1.0%
6	Tredje person	2	 0.1%
8	Vet ikke	3	 0.2%
9	Mangler	646	
<i>Warning: these figures indicate the number of cases found in the data file. They cannot be interpreted as summary statistics of the population of interest.</i>			
# v053: Spm22 Hvem i husholdningen tjener mest			
Information	[Type= discrete] [Format=numeric] [Range= 1-5] [Missing=*/9]		
Statistics [NW/ W]	[Valid=1249 /-] [Invalid=838 /-]		
Pre-question	Til gifte og samboende - andre går til spørsmål 23 Dersom både du selv og ektefelle/samboer har lønnet arbeid		
Literal question	Hvem av dere tjener mest?		
Value	Label	Cases	Percentage
1	Mannen mye mer	651	 52.1%
2	Mannen litt mer	295	 23.6%

v053: Spm22 Hvem i husholdningen tjener mest

Value	Label	Cases	Percentage
3	Omtrent det samme	186	14.9%
4	Kvinnen litt mer	84	6.7%
5	Kvinnen mye mer	33	2.6%
9	Mangler	838	

Warning: these figures indicate the number of cases found in the data file. They cannot be interpreted as summary statistics of the population of interest.

v054: Spm23aA Arbeidet etter gift, men før fikk barn

Information	[Type= discrete] [Format=numeric] [Range= 1-4] [Missing=* /9]
Statistics [NW/ W]	[Valid=1327 /-] [Invalid=760 /-]
Pre-question	Til dem som har eller har hatt barn - andre går til spørsmål 24
Literal question	Arbeidet du utenfor hjemmet på heltid, deltid eller ikke i det hele tatt..... ... A. Etter å ha giftet deg, men før du fikk barn
Post-question	Merk av svarene ved å sette kryss i en rute for hver av livssituasjonene A.-D.

Value	Label	Cases	Percentage
1	Heltid	932	70.2%
2	Deltid	77	5.8%
3	Var hjemme	149	11.2%
4	Uaktuelt	169	12.7%
9	Mangler	760	

Warning: these figures indicate the number of cases found in the data file. They cannot be interpreted as summary statistics of the population of interest.

v055: Spm23aB Arbeidet mens barna var under skolealder

Information	[Type= discrete] [Format=numeric] [Range= 1-4] [Missing=* /9]
Statistics [NW/ W]	[Valid=1316 /-] [Invalid=771 /-]
Pre-question	Til dem som har eller har hatt barn - andre går til spørsmål 24
Literal question	Arbeidet du utenfor hjemmet på heltid, deltid eller ikke i det hele tatt..... ... B. Da du hadde barn under skolealder
Post-question	Merk av svarene ved å sette kryss i en rute for hver av livssituasjonene A.-D.

Value	Label	Cases	Percentage
1	Heltid	584	44.4%
2	Deltid	300	22.8%
3	Var hjemme	362	27.5%
4	Uaktuelt	70	5.3%
9	Mangler	771	

Warning: these figures indicate the number of cases found in the data file. They cannot be interpreted as summary statistics of the population of interest.

v056: Spm23aC Arbeidet etter yngste barn begynte på skolen

Information	[Type= discrete] [Format=numeric] [Range= 1-4] [Missing=* /9]
Statistics [NW/ W]	[Valid=1276 /-] [Invalid=811 /-]
Pre-question	Til dem som har eller har hatt barn - andre går til spørsmål 24
Literal question	Arbeidet du utenfor hjemmet på heltid, deltid eller ikke i det hele tatt..... ... C. Etter at yngste barnet begynte på skolen
Post-question	Merk av svarene ved å sette kryss i en rute for hver av livssituasjonene A.-D.

v056: Spm23aC Arbeidet etter yngste barn begynte på skolen

Value	Label	Cases	Percentage
1	Heltid	510	40.0%
2	Deltid	304	23.8%
3	Var hjemme	149	11.7%
4	Uaktuelt	313	24.5%
9	Mangler	811	

Warning: these figures indicate the number of cases found in the data file. They cannot be interpreted as summary statistics of the population of interest.

v057: Spm23aD Arbeidet etter barna flyttet hjemmefra

Information	[Type= discrete] [Format=numeric] [Range= 1-4] [Missing=*/9]
Statistics [NW/ W]	[Valid=1213 /-] [Invalid=874 /-]
Pre-question	Til dem som har eller har hatt barn - andre går til spørsmål 24
Literal question	Arbeidet du utenfor hjemmet på heltid, deltid eller ikke i det hele tatt..... ... D. Etter at barna flyttet hjemmefra
Post-question	Merk av svarene ved å sette kryss i en rute for hver av livssituasjonene A.-D.

Value	Label	Cases	Percentage
1	Heltid	419	34.5%
2	Deltid	171	14.1%
3	Var hjemme	78	6.4%
4	Uaktuelt	545	44.9%
9	Mangler	874	

Warning: these figures indicate the number of cases found in the data file. They cannot be interpreted as summary statistics of the population of interest.

v058: Spm23bA Ektefelle/partner arbeidet etter å ha giftet dere, før dere fikk barn

Information	[Type= discrete] [Format=numeric] [Range= 1-4] [Missing=*/9]
Statistics [NW/ W]	[Valid=1325 /-] [Invalid=762 /-]
Pre-question	Til dem som har eller har hatt barn - andre går til spørsmål 24
Literal question	Hva med din ektefelle/partner på den tiden. Arbeidet han eller hun utenfor hjemmet på heltid, deltid eller ikke i det hele tatt..... ... A. Etter å ha giftet dere, men før dere fikk barn
Post-question	Merk av svarene ved å sette kryss i en rute for hver av livssituasjonene A.-D.

Value	Label	Cases	Percentage
1	Heltid	994	75.0%
2	Deltid	62	4.7%
3	Var hjemme	116	8.8%
4	Uaktuelt	153	11.5%
9	Mangler	762	

Warning: these figures indicate the number of cases found in the data file. They cannot be interpreted as summary statistics of the population of interest.

v059: Spm23bB Ektefelle/partner arbeidet mens dere hadde barn under skolealder

Information	[Type= discrete] [Format=numeric] [Range= 1-4] [Missing=*/9]
Statistics [NW/ W]	[Valid=1314 /-] [Invalid=773 /-]
Pre-question	Til dem som har eller har hatt barn - andre går til spørsmål 24
Literal question	Hva med din ektefelle/partner på den tiden. Arbeidet han eller hun utenfor hjemmet på heltid, deltid eller ikke i det hele tatt.....

# v059: Spm23bB Ektefelle/partner arbeidet mens dere hadde barn under skolealder			
	...B. Da dere hadde barn under skolealder		
Post-question	Merk av svarene ved å sette kryss i en rute for hver av livssituasjonene A.-D.		
Value	Label	Cases	Percentage
1	Heltid	789	60.0%
2	Deltid	193	14.7%
3	Var hjemme	256	19.5%
4	Uaktuelt	76	5.8%
9	Mangler	773	
<i>Warning: these figures indicate the number of cases found in the data file. They cannot be interpreted as summary statistics of the population of interest.</i>			
# v060: Spm23bC Ektefelle/partner arbeidet etter yngste barn begynte på skolen			
Information	[Type= discrete] [Format=numeric] [Range= 1-4] [Missing=*9]		
Statistics [NW/ W]	[Valid=1266 /-] [Invalid=821 /-]		
Pre-question	Til dem som har eller har hatt barn - andre går til spørsmål 24		
Literal question	Hva med din ektefelle/partner på den tiden. Arbeidet han eller hun utenfor hjemmet på heltid, deltid eller ikke i det hele tatt..... ... C. Etter at det yngste barnet begynte på skolen		
Post-question	Merk av svarene ved å sette kryss i en rute for hver av livssituasjonene A.-D.		
Value	Label	Cases	Percentage
1	Heltid	615	48.6%
2	Deltid	191	15.1%
3	Var hjemme	137	10.8%
4	Uaktuelt	323	25.5%
9	Mangler	821	
<i>Warning: these figures indicate the number of cases found in the data file. They cannot be interpreted as summary statistics of the population of interest.</i>			
# v061: Spm23bD Ektefelle/partner arbeidet etter at barna flyttet hjemmefra			
Information	[Type= discrete] [Format=numeric] [Range= 1-4] [Missing=*9]		
Statistics [NW/ W]	[Valid=1209 /-] [Invalid=878 /-]		
Pre-question	Til dem som har eller har hatt barn - andre går til spørsmål 24		
Literal question	Hva med din ektefelle/partner på den tiden. Arbeidet han eller hun utenfor hjemmet på heltid, deltid eller ikke i det hele tatt..... ... D. Etter at barna flyttet hjemmefra		
Post-question	Merk av svarene ved å sette kryss i en rute for hver av livssituasjonene A.-D.		
Value	Label	Cases	Percentage
1	Heltid	458	37.9%
2	Deltid	117	9.7%
3	Var hjemme	62	5.1%
4	Uaktuelt	572	47.3%
9	Mangler	878	
<i>Warning: these figures indicate the number of cases found in the data file. They cannot be interpreted as summary statistics of the population of interest.</i>			
# v062: Spm24a Påstand: Viktig for barn i førskolealder at far deltar			
Information	[Type= discrete] [Format=numeric] [Range= 1-8] [Missing=*9]		
Statistics [NW/ W]	[Valid=2062 /-] [Invalid=25 /-]		
Literal question	I hvilken grad er du enig eller uenig i hver av disse påstandene?		

v062: Spm24a Påstand: Viktig for barn i førskolealder at far deltar

... A. Det er viktig for barn i førskolealder at far deltar mye i det daglige stedet

Post-question Merk av svarene ved å sette kryss i en rute for hver av påstandene A.-E.

Value	Label	Cases	Percentage
1	Sterkt enig	468	22.7%
2	Enig	1234	59.8%
3	Verken eller	256	12.4%
4	Uenig	51	2.5%
5	Sterkt uenig	3	0.1%
8	Vet ikke	50	2.4%
9	Mangler	25	

Warning: these figures indicate the number of cases found in the data file. They cannot be interpreted as summary statistics of the population of interest.

v063: Spm24b Påstand: Fedre bør ha like mye ansvar som mødre hjemme

Information [Type= discrete] [Format=numeric] [Range= 1-8] [Missing=* /9]

Statistics [NW/ W] [Valid=2063 /-] [Invalid=24 /-]

Literal question I hvilken grad er du enig eller uenig i hver av disse påstandene?

... B. Fedre bør ha like mye ansvar som mødre for oppgaver i hjemmet

Post-question Merk av svarene ved å sette kryss i en rute for hver av påstandene A.-E.

Value	Label	Cases	Percentage
1	Sterkt enig	419	20.3%
2	Enig	1163	56.4%
3	Verken eller	337	16.3%
4	Uenig	121	5.9%
5	Sterkt uenig	7	0.3%
8	Vet ikke	16	0.8%
9	Mangler	24	

Warning: these figures indicate the number of cases found in the data file. They cannot be interpreted as summary statistics of the population of interest.

v064: Spm24c Påstand: Fedre bør redusere arbeidstid, små barn

Information [Type= discrete] [Format=numeric] [Range= 1-8] [Missing=* /9]

Statistics [NW/ W] [Valid=2055 /-] [Invalid=32 /-]

Literal question I hvilken grad er du enig eller uenig i hver av disse påstandene?

... C. Fedre bør redusere sin arbeidstid mens barna er under skolealder

Post-question Merk av svarene ved å sette kryss i en rute for hver av påstandene A.-E.

Value	Label	Cases	Percentage
1	Sterkt enig	72	3.5%
2	Enig	417	20.3%
3	Verken eller	740	36.0%
4	Uenig	694	33.8%
5	Sterkt uenig	58	2.8%
8	Vet ikke	74	3.6%
9	Mangler	32	

Warning: these figures indicate the number of cases found in the data file. They cannot be interpreted as summary statistics of the population of interest.

# v065: Spm24d Påstand: Fedre bør ta større del av omsorgspermisjonen			
Information	[Type= discrete] [Format=numeric] [Range= 1-8] [Missing=*/9]		
Statistics [NW/ W]	[Valid=2059 /-] [Invalid=28 /-]		
Literal question	I hvilken grad er du enig eller uenig i hver av disse påstandene? ... D. Fedre bør ta en større del av omsorgspermisjonen enn de gjør i dag		
Post-question	Merk av svarene ved å sette kryss i en rute for hver av påstandene A.-E.		
Value	Label	Cases	Percentage
1	Sterkt enig	204	9.9%
2	Enig	914	44.4%
3	Verken eller	511	24.8%
4	Uenig	260	12.6%
5	Sterkt uenig	33	1.6%
8	Vet ikke	137	6.7%
9	Mangler	28	
<i>Warning: these figures indicate the number of cases found in the data file. They cannot be interpreted as summary statistics of the population of interest.</i>			
# v066: Spm24e Påstand: Går ut over familielivet når mannen jobber overtid			
Information	[Type= discrete] [Format=numeric] [Range= 1-8] [Missing=*/9]		
Statistics [NW/ W]	[Valid=2061 /-] [Invalid=26 /-]		
Literal question	I hvilken grad er du enig eller uenig i hver av disse påstandene? ... E. Når alt kommer til alt, er det familielivet det går ut over når mannen jobber mye overtid		
Post-question	Merk av svarene ved å sette kryss i en rute for hver av påstandene A.-E.		
Value	Label	Cases	Percentage
1	Sterkt enig	313	15.2%
2	Enig	1303	63.2%
3	Verken eller	289	14.0%
4	Uenig	89	4.3%
5	Sterkt uenig	10	0.5%
8	Vet ikke	57	2.8%
9	Mangler	26	
<i>Warning: these figures indicate the number of cases found in the data file. They cannot be interpreted as summary statistics of the population of interest.</i>			
# v067: Spm25a Yrkesaktive foreldres kontakt med barnehage			
Information	[Type= discrete] [Format=numeric] [Range= 1-8] [Missing=*/9]		
Statistics [NW/ W]	[Valid=2052 /-] [Invalid=35 /-]		
Literal question	Hvorledes synes du at yrkesaktive foreldre bør dele følgende omsorgsoppgaver? ... A. Kontakt med barnehage/barnas skole		
Post-question	Merk av svarene ved å sette kryss i en rute for hver av oppgavene A.-C.		
Value	Label	Cases	Percentage
1	Hovedsak mor	162	7.9%
2	Hovedsak far	10	0.5%
3	Dele likt	1845	89.9%
8	Vet ikke	35	1.7%
9	Mangler	35	
<i>Warning: these figures indicate the number of cases found in the data file. They cannot be interpreted as summary statistics of the population of interest.</i>			

v068: Spm25b Yrkesaktive foreldres ansvar for syke barn

Information	[Type= discrete] [Format=numeric] [Range= 1-8] [Missing=*/9]
Statistics [NW/ W]	[Valid=2053 /-] [Invalid=34 /-]
Literal question	Hvorledes synes du at yrkesaktive foreldre bør dele følgende omsorgsoppgaver? ... B. Ansvar for barna når de er syke
Post-question	Merk av svarene ved å sette kryss i en rute for hver av oppgavene A.-C.

Value	Label	Cases	Percentage
1	Hovedsak mor	348	17.0%
2	Hovedsak far	5	0.2%
3	Dele likt	1681	81.9%
8	Vet ikke	19	0.9%
9	Mangler	34	

Warning: these figures indicate the number of cases found in the data file. They cannot be interpreted as summary statistics of the population of interest.

v069: Spm25c Yrkesaktive foreldres oppfølging.fritidsakt.

Information	[Type= discrete] [Format=numeric] [Range= 1-8] [Missing=*/9]
Statistics [NW/ W]	[Valid=2052 /-] [Invalid=35 /-]
Literal question	Hvorledes synes du at yrkesaktive foreldre bør dele følgende omsorgsoppgaver? ... C. Følge opp barnas fritidsaktiviteter
Post-question	Merk av svarene ved å sette kryss i en rute for hver av oppgavene A.-C.

Value	Label	Cases	Percentage
1	Hovedsak mor	17	0.8%
2	Hovedsak far	117	5.7%
3	Dele likt	1894	92.3%
8	Vet ikke	24	1.2%
9	Mangler	35	

Warning: these figures indicate the number of cases found in the data file. They cannot be interpreted as summary statistics of the population of interest.

v070: Spm26 Best familiemønster for småbarnsfamilier

Information	[Type= discrete] [Format=numeric] [Range= 1-4] [Missing=*/9]
Statistics [NW/ W]	[Valid=2032 /-] [Invalid=55 /-]
Literal question	Hvilket familiemønster synes du er best for familier i småbarnsfasen?

Value	Label	Cases	Percentage
1	Mor hjemmearbeidende og far i full jobb	914	45.0%
2	Mor i halvdagsjobb og far i full jobb	624	30.7%
3	Begge foreldre i halvdagsjobb	431	21.2%
4	Begge foreldre i full jobb	63	3.1%
9	Mangler	55	

Warning: these figures indicate the number of cases found in the data file. They cannot be interpreted as summary statistics of the population of interest.

v071: Spm27 Aksept av samboerforhold

Information	[Type= discrete] [Format=numeric] [Range= 1-4] [Missing=*/9]
Statistics [NW/ W]	[Valid=2035 /-] [Invalid=52 /-]
Literal question	Hvilket av disse fire utsagnene er du mest enig i? 1 Samboerforhold kan aldri aksepteres 2 Samboerforhold er like akseptabelt som ekteskap, dersom det ikke er

v071: Spm27 Aksept av samboerforhold

barn i samlivet
 3 Samboerforhold er like akseptabelt som ekteskap, også dersom det er barn i samlivet
 4 Samboerforhold er alltid å foretrekke framfor ekteskap

Value	Label	Cases	Percentage
1	Aldri aksepteres	245	12.0%
2	Som ektesk,u/barn	763	37.5%
3	Som ektesk,m/barn	1006	49.4%
4	Foretrekkes	21	1.0%
9	Mangler	52	

Warning: these figures indicate the number of cases found in the data file. They cannot be interpreted as summary statistics of the population of interest.

v072: Spm28 Grunn til skilsmisse hvis en part er syk lenge

Information [Type= discrete] [Format=numeric] [Range= 0-1] [Missing=*/9]

Statistics [NW/ W] [Valid=2087 /-] [Invalid=0 /-]

Literal question Hvilke av de følgende mener du er tilstrekkelig for skilsmisse?

... A. Dersom en av partene er syk gjennom lengre tid

Post-question Det er tillatt med flere kryss

Value	Label	Cases	Percentage
0	Ikke avmerket	2055	98.5%
1	Avmerket	32	1.5%
9	Mangler	0	

Warning: these figures indicate the number of cases found in the data file. They cannot be interpreted as summary statistics of the population of interest.

v073: Spm28b Grunn til skilsmisse hvis økonomiske vansker

Information [Type= discrete] [Format=numeric] [Range= 0-1] [Missing=*/9]

Statistics [NW/ W] [Valid=2087 /-] [Invalid=0 /-]

Literal question Hvilke av de følgende mener du er tilstrekkelig for skilsmisse?

... B. Dersom de har store økonomiske problemer

Post-question Det er tillatt med flere kryss

Value	Label	Cases	Percentage
0	Ikke avmerket	2044	97.9%
1	Avmerket	43	2.1%
9	Mangler	0	

Warning: these figures indicate the number of cases found in the data file. They cannot be interpreted as summary statistics of the population of interest.

v074: Spm28c Grunn til skilsmisse hvis en part drikker ofte

Information [Type= discrete] [Format=numeric] [Range= 0-1] [Missing=*/9]

Statistics [NW/ W] [Valid=2087 /-] [Invalid=0 /-]

Literal question Hvilke av de følgende mener du er tilstrekkelig for skilsmisse?

... C. Dersom en av partene til stadighet drikker for mye

Post-question Det er tillatt med flere kryss

Value	Label	Cases	Percentage
0	Ikke avmerket	785	37.6%
1	Avmerket	1302	62.4%
9	Mangler	0	

v074: Spm28c Grunn til skilsmisse hvis en part drikker ofte*Warning: these figures indicate the number of cases found in the data file. They cannot be interpreted as summary statistics of the population of interest.***# v075: Spm28d Grunn til skilsmisse hvis en part er voldsom****Information** [Type= discrete] [Format=numeric] [Range= 0-1] [Missing=* /9]**Statistics [NW/ W]** [Valid=2087 /-] [Invalid=0 /-]**Literal question**
Hvilke av de følgende mener du er tilstrekkelig for skilsmisse?
... D. Dersom en av partene er voldsom, tilbøyelig til voldsbruk**Post-question** Det er tillatt med flere kryss

Value	Label	Cases	Percentage
0	Ikke avmerket	225	10.8%
1	Avmerket	1862	89.2%
9	Mangler	0	

*Warning: these figures indicate the number of cases found in the data file. They cannot be interpreted as summary statistics of the population of interest.***# v076: Spm28e Grunn til skilsmisse hvis en part stadig er utro****Information** [Type= discrete] [Format=numeric] [Range= 0-1] [Missing=* /9]**Statistics [NW/ W]** [Valid=2087 /-] [Invalid=0 /-]**Literal question**
Hvilke av de følgende mener du er tilstrekkelig for skilsmisse?
... E. Dersom en av partene til stadighet er utro**Post-question** Det er tillatt med flere kryss

Value	Label	Cases	Percentage
0	Ikke avmerket	249	11.9%
1	Avmerket	1838	88.1%
9	Mangler	0	

*Warning: these figures indicate the number of cases found in the data file. They cannot be interpreted as summary statistics of the population of interest.***# v077: Spm28f Grunn skilsmisse, seksuelt forhold utilfredsst.****Information** [Type= discrete] [Format=numeric] [Range= 0-1] [Missing=* /9]**Statistics [NW/ W]** [Valid=2087 /-] [Invalid=0 /-]**Literal question**
Hvilke av de følgende mener du er tilstrekkelig for skilsmisse?
... F. Dersom det seksuelle forholdet er utilfredsstillende**Post-question** Det er tillatt med flere kryss

Value	Label	Cases	Percentage
0	Ikke avmerket	1875	89.8%
1	Avmerket	212	10.2%
9	Mangler	0	

*Warning: these figures indicate the number of cases found in the data file. They cannot be interpreted as summary statistics of the population of interest.***# v078: Spm28g Grunn skilsmisse, part sluttet å elske den andre****Information** [Type= discrete] [Format=numeric] [Range= 0-1] [Missing=* /9]**Statistics [NW/ W]** [Valid=2087 /-] [Invalid=0 /-]**Literal question**
Hvilke av de følgende mener du er tilstrekkelig for skilsmisse?
... G. Dersom en av partene har sluttet å elske den andre**Post-question** Det er tillatt med flere kryss

v078: Spm28g Grunn skilsmisse, part sluttet å elske den andre

Value	Label	Cases	Percentage
0	Ikke avmerket	1238	59.3%
1	Avmerket	849	40.7%
9	Mangler	0	

Warning: these figures indicate the number of cases found in the data file. They cannot be interpreted as summary statistics of the population of interest.

v079: Spm28h Grunn skilsmisse, ikke tåler slektningene

Information	[Type= discrete] [Format=numeric] [Range= 0-1] [Missing=*/9]
Statistics [NW/ W]	[Valid=2087 /-] [Invalid=0 /-]
Literal question	Hvilke av de følgende mener du er tilstrekkelig for skilsmisse? ... H. Om de ikke tåler hverandres slektninger
Post-question	Det er tillatt med flere kryss

Value	Label	Cases	Percentage
0	Ikke avmerket	2063	98.9%
1	Avmerket	24	1.1%
9	Mangler	0	

Warning: these figures indicate the number of cases found in the data file. They cannot be interpreted as summary statistics of the population of interest.

v080: Spm28i Grunn skilsmisse, ikke kan få barn

Information	[Type= discrete] [Format=numeric] [Range= 0-1] [Missing=*/9]
Statistics [NW/ W]	[Valid=2087 /-] [Invalid=0 /-]
Literal question	Hvilke av de følgende mener du er tilstrekkelig for skilsmisse? ... I. Om de ikke kan få barn
Post-question	Det er tillatt med flere kryss

Value	Label	Cases	Percentage
0	Ikke avmerket	2030	97.3%
1	Avmerket	57	2.7%
9	Mangler	0	

Warning: these figures indicate the number of cases found in the data file. They cannot be interpreted as summary statistics of the population of interest.

v081: Spm28j Grunn skilsmisse, personligheter passer ikke sammen

Information	[Type= discrete] [Format=numeric] [Range= 0-1] [Missing=*/9]
Statistics [NW/ W]	[Valid=2087 /-] [Invalid=0 /-]
Literal question	Hvilke av de følgende mener du er tilstrekkelig for skilsmisse? ... J. Dersom deres personligheter ikke passer sammen
Post-question	Det er tillatt med flere kryss

Value	Label	Cases	Percentage
0	Ikke avmerket	1398	67.0%
1	Avmerket	689	33.0%
9	Mangler	0	

Warning: these figures indicate the number of cases found in the data file. They cannot be interpreted as summary statistics of the population of interest.

v082: Spm28k Grunn skilsmisse, ikke nok det som er nevnt

Information	[Type= discrete] [Format=numeric] [Range= 0-1] [Missing=*/9]
Statistics [NW/ W]	[Valid=2087 /-] [Invalid=0 /-]
Literal question	Hvilke av de følgende mener du er tilstrekkelig for skilsmisse?

v082: Spm28k Grunn skilsmisse, ikke nok det som er nevnt

... K. Ikke noe av det som er nevnt er tilstrekkelig

Post-question Det er tillatt med flere kryss

Value	Label	Cases	Percentage
0	Ikke avmerket	2053	98.4%
1	Avmerket	34	1.6%
9	Mangler	0	

*Warning: these figures indicate the number of cases found in the data file. They cannot be interpreted as summary statistics of the population of interest.***# v083: Spm29 Homofilt samboerforhold formalisert som ektepar****Information** [Type= discrete] [Format=numeric] [Range= 1-8] [Missing=* /9]**Statistics [NW/ W]** [Valid=2062 /-] [Invalid=25 /-]**Literal question** Personer som lever i et homofilt parforhold har adgang til å få formalisert sitt samliv tilsvarende det vanlige ektepar har. Mener du dette er:

Value	Label	Cases	Percentage
1	Svært positivt	167	8.1%
2	Positivt	433	21.0%
3	Verken eller	408	19.8%
4	Negativt	340	16.5%
5	Svært negativt	482	23.4%
8	Vet ikke	232	11.3%
9	Mangler	25	

*Warning: these figures indicate the number of cases found in the data file. They cannot be interpreted as summary statistics of the population of interest.***# v084: Spm30 Homofilt samb.forhold, adoptere barn, tidl.forhold****Information** [Type= discrete] [Format=numeric] [Range= 1-8] [Missing=* /9]**Statistics [NW/ W]** [Valid=2055 /-] [Invalid=32 /-]**Literal question** Personer som lever i et homofilt parforhold må få mulighet til å adoptere barn som den andre partneren har fra før.

Value	Label	Cases	Percentage
1	Sterkt enig	68	3.3%
2	Enig	160	7.8%
3	Verken eller	264	12.8%
4	Uenig	498	24.2%
5	Sterkt uenig	886	43.1%
8	Vet ikke	179	8.7%
9	Mangler	32	

*Warning: these figures indicate the number of cases found in the data file. They cannot be interpreted as summary statistics of the population of interest.***# v085: Spm31 Redusering/økning av barnetrygden****Information** [Type= discrete] [Format=numeric] [Range= 1-8] [Missing=* /9]**Statistics [NW/ W]** [Valid=2060 /-] [Invalid=27 /-]**Literal question** Synes du at barnetrygden og andre støtteordninger til barnefamilier bør:

Value	Label	Cases	Percentage
1	Reduseres	49	2.4%
2	Økes	988	48.0%
3	Være på dagens nivå	681	33.1%
8	Vet ikke/ing.men.	342	16.6%

# v085: Spm31 Redusering/økning av barnetrygden			
Value	Label	Cases	Percentage
9	Mangler	27	
<i>Warning: these figures indicate the number of cases found in the data file. They cannot be interpreted as summary statistics of the population of interest.</i>			
# v086: Spm32 Barnetrygden behovsprøves etter inntekt			
Information	[Type= discrete] [Format=numeric] [Range= 1-8] [Missing=*/9]		
Statistics [NW/ W]	[Valid=2050 /-] [Invalid=37 /-]		
Literal question	Det har vært foreslått at barnetrygden endres, slik at familier med lav inntekt kunne få høyere barnetrygd, mens familier med høyere inntekt får lavere. Hvilket alternativ dekker ditt syn best?		
Post-question	1 Barnetrygden bør behovsprøves etter foreldrenes inntekt 2 Lik barnetrygd, men skattlegging av utbetalt trygd 3 Lik barnetrygd for alle (som nå) 8 Ingen mening/vet ikke		
Value	Label	Cases	Percentage
1	Behovsprøves innt.	974	47.5%
2	Skatt på trygd	116	5.7%
3	Lik barnetrygd	840	41.0%
8	Vet ikke/ing.men.	120	5.9%
9	Mangler	37	
<i>Warning: these figures indicate the number of cases found in the data file. They cannot be interpreted as summary statistics of the population of interest.</i>			
# v087: Spm33 Barnetrygd utbetales til barn blir 18 år			
Information	[Type= discrete] [Format=numeric] [Range= 1-8] [Missing=*/9]		
Statistics [NW/ W]	[Valid=2044 /-] [Invalid=43 /-]		
Literal question	Barnetrygden utbetales til barnet fyller 16 år, mens foreldrene har forsørgelsesplikt til barnet blir 18 år. Synes du at det ville være bedre at barnetrygden varte helt til 18 år, mot at trygden for barn under 16 år ble tilsvarende lavere?		
Value	Label	Cases	Percentage
1	Ja, bør endres	841	41.1%
2	Nei, bør ikke endres	789	38.6%
8	Vet ikke/ingen mening	414	20.3%
9	Mangler	43	
<i>Warning: these figures indicate the number of cases found in the data file. They cannot be interpreted as summary statistics of the population of interest.</i>			
# v088: Spm34 Barnetrygden i sin helhet til moren			
Information	[Type= discrete] [Format=numeric] [Range= 1-8] [Missing=*/9]		
Statistics [NW/ W]	[Valid=2043 /-] [Invalid=44 /-]		
Literal question	Barnetrygden utbetales i sin helhet til moren, mens begge foreldrene har rett til forsørgerfradrag i skatt. Noen mener at også barnetrygden bør deles likt mellom foreldrene. Hvilket alternativ dekker ditt syn best?		
Post-question	1 Barnetrygden bør, som nå, utbetales til moren 2 Barnetrygden bør deles likt mellom foreldrene når begge har omsorg for barnet/barna 8 Ingen mening/vet ikke		
Value	Label	Cases	Percentage
1	Til moren	1072	52.5%
2	Likt foreldre	692	33.9%
8	Vet ikke/ing.men.	279	13.7%
9	Mangler	44	
<i>Warning: these figures indicate the number of cases found in the data file. They cannot be interpreted as summary statistics of the population of interest.</i>			
# v089: Spm35a Hvem har kontakten med barnehage/skole			
Information	[Type= discrete] [Format=numeric] [Range= 1-7] [Missing=*/9]		

# v089: Spm35a Hvem har kontakten med barnehage/skole			
Statistics [NW/ W]	[Valid=1328 /-] [Invalid=759 /-]		
Pre-question	Til dem som har eller har hatt barn - andre går til spørsmål 36.		
Literal question	Hvem utfører/utførte følgende oppgaver? ... A. Kontakt med barnehage/barnas skole		
Post-question	Merk av svarene ved å sette kryss i en rute for hver av oppgavene A.-C.		
Value	Label	Cases	Percentage
1	Alltid mor	190	14.3%
2	Vanligvis mor	465	35.0%
3	Like mye/sammen	579	43.6%
4	Vanligvis far	24	1.8%
5	Alltid far	3	0.2%
6	Tredje person	0	
7	Ikke aktuelt/alene	67	5.0%
9	Mangler	759	
<i>Warning: these figures indicate the number of cases found in the data file. They cannot be interpreted as summary statistics of the population of interest.</i>			
# v090: Spm35b Hvem har ansvar for barn når de er/var syke			
Information	[Type= discrete] [Format=numeric] [Range= 1-7] [Missing=*/9]		
Statistics [NW/ W]	[Valid=1356 /-] [Invalid=731 /-]		
Pre-question	Til dem som har eller har hatt barn - andre går til spørsmål 36.		
Literal question	Hvem utfører/utførte følgende oppgaver? ... B. Ansvar for barna når de er/var syke		
Post-question	Merk av svarene ved å sette kryss i en rute for hver av oppgavene A.-C.		
Value	Label	Cases	Percentage
1	Alltid mor	220	16.2%
2	Vanligvis mor	570	42.0%
3	Like mye/sammen	512	37.8%
4	Vanligvis far	12	0.9%
5	Alltid far	0	
6	Tredje person	2	0.1%
7	Ikke aktuelt/alene	40	2.9%
9	Mangler	731	
<i>Warning: these figures indicate the number of cases found in the data file. They cannot be interpreted as summary statistics of the population of interest.</i>			
# v091: Spm35c Hvem følger opp barnas fritidsaktiviteter			
Information	[Type= discrete] [Format=numeric] [Range= 1-7] [Missing=*/9]		
Statistics [NW/ W]	[Valid=1334 /-] [Invalid=753 /-]		
Pre-question	Til dem som har eller har hatt barn - andre går til spørsmål 36.		
Literal question	Hvem utfører/utførte følgende oppgaver? ... C. Oppfølging av barnas fritidsaktiviteter		
Post-question	Merk av svarene ved å sette kryss i en rute for hver av oppgavene A.-C.		
Value	Label	Cases	Percentage
1	Alltid mor	67	5.0%
2	Vanligvis mor	168	12.6%

v091: Spm35c Hvem følger opp barnas fritidsaktiviteter

Value	Label	Cases	Percentage
3	Like mye/sammen	893	66.9%
4	Vanligvis far	144	10.8%
5	Alltid far	3	0.2%
6	Tredje person	3	0.2%
7	Ikke aktuelt/alene	56	4.2%
9	Mangler	753	

Warning: these figures indicate the number of cases found in the data file. They cannot be interpreted as summary statistics of the population of interest.

v092: Spm36 Hvem betaler vanligvis regninger

Information	[Type= discrete] [Format=numeric] [Range= 1-8] [Missing=* /9]
Statistics [NW/ W]	[Valid=1421 /-] [Invalid=666 /-]
Pre-question	Til gifte og samboende - andre går til spørsmål 44
Literal question	Hvem av dere (du eller din ektefelle/samboer) er det som vanligvis betaler regninger?

Value	Label	Cases	Percentage
1	Alltid jeg	138	9.7%
2	Vanligvis jeg	345	24.3%
3	Like ofte/sammen	540	38.0%
4	Vanligvis partner	316	22.2%
5	Alltid partner	72	5.1%
6	Ikke aktuelt	10	0.7%
8	Vet ikke	0	
9	Mangler	666	

Warning: these figures indicate the number of cases found in the data file. They cannot be interpreted as summary statistics of the population of interest.

v093: Spm37 Hvem har vanligvis oversikt over utgifter/økonomi

Information	[Type= discrete] [Format=numeric] [Range= 1-8] [Missing=* /9]
Statistics [NW/ W]	[Valid=1418 /-] [Invalid=669 /-]
Pre-question	Til gifte og samboende - andre går til spørsmål 44
Literal question	Hvem av dere er det som vanligvis holder oversikt over faste utgifter og familieøkonomien som helhet?

Value	Label	Cases	Percentage
1	Alltid jeg	182	12.8%
2	Vanligvis jeg	286	20.2%
3	Like ofte/sammen	626	44.1%
4	Vanligvis partner	235	16.6%
5	Alltid partner	74	5.2%
6	Ikke aktuelt	12	0.8%
8	Vet ikke	3	0.2%
9	Mangler	669	

Warning: these figures indicate the number of cases found in the data file. They cannot be interpreted as summary statistics of the population of interest.

v094: Spm38 Økonomisk situasjon i familien

Information	[Type= discrete] [Format=numeric] [Range= 1-4] [Missing=* /9]
Statistics [NW/ W]	[Valid=1421 /-] [Invalid=666 /-]
Pre-question	Til gifte og samboende - andre går til spørsmål 44
Literal question	Hvis du skal karakterisere den økonomiske situasjonen i familien (for deg og din ektefelle/samboer) i det siste året, hvilket av disse alternativene synes du passer best?

v094: Spm38 Økonomisk situasjon i familien

Value	Label	Cases	Percentage
1	Ganske romslig	409	28.8%
2	Ingen overflod, men klarer oss	855	60.2%
3	Stram økonomi, vanskelig å få utg. og innt. til å gå i hop	154	10.8%
4	Vet ikke	3	0.2%
9	Mangler	666	

Warning: these figures indicate the number of cases found in the data file. They cannot be interpreted as summary statistics of the population of interest.

v095: Spm39 Diskutert forhold, planlegging av personlig økonomi

Information	[Type= discrete] [Format=numeric] [Range= 1-4] [Missing=*/9]
Statistics [NW/ W]	[Valid=1414 /-] [Invalid=673 /-]
Pre-question	Til gifte og samboende - andre går til spørsmål 44
Literal question	Har du og din ektefelle/samboer i løpet av det siste året en eller flere ganger diskutert forhold som har med planlegging av personlig økonomi/familieøkonomi på litt lengre sikt å gjøre? (F.eks.kjøp av bil, større innkjøp til huset, endring av forsikringer/nedbetalning av gjeld, sparing med tanke på kommende utgifter.)
Post-question	3 - Gå til spørsmål 42 4 - Gå til spørsmål 42

Value	Label	Cases	Percentage
1	Slike samtaler siste året, men ikke regelmessig	720	50.9%
2	Slike samtaler ganske regelmessig	385	27.2%
3	Ikke diskutert slike spørsmål siste året	253	17.9%
4	Ikke aktuelt	56	4.0%
9	Mangler	673	

Warning: these figures indicate the number of cases found in the data file. They cannot be interpreted as summary statistics of the population of interest.

v096: Spm40 Vanligvis initiativ til samtaler om personlig økonomi













Information	[Type= discrete] [Format=numeric] [Range= 1-6] [Missing=*/9]
Statistics [NW/ W]	[Valid=1092 /-] [Invalid=995 /-]
Pre-question	Til gifte og samboende - andre går til spørsmål 44 Hvis 1 eller 2 i spm 39.
Literal question	Hvem av dere er det som vanligvis tar initiativet til slike samtaler?
Post-question	Kryss av for det alternativet som passer best

Value	Label	Cases	Percentage
1	Alltid jeg	35	3.2%
2	Vanligvis jeg	188	17.2%
3	Varierer	743	68.0%
4	Vanligvis partner	111	10.2%
5	Alltid partner	12	1.1%
6	Regelmessig tidsp.	3	0.3%
9	Mangler	995	

Warning: these figures indicate the number of cases found in the data file. They cannot be interpreted as summary statistics of the population of interest.

v097: Spm41 Ofte samtaler om personlig økonomi det siste året

Information	[Type= discrete] [Format=numeric] [Range= 1-8] [Missing=*/9]
Statistics [NW/ W]	[Valid=1068 /-] [Invalid=1019 /-]
Pre-question	Til gifte og samboende - andre går til spørsmål 44

# v097: Spm41 Ofte samtaler om personlig økonomi det siste året			
	Hvis 1 eller 2 i spm 39.		
Literal question	Omtrent hvor ofte hadde dere slike samtaler det siste året?		
Post-question	Kryss av for det alternativet som passer best		
Value	Label	Cases	Percentage
1	1-2 ganger år	224	 21.0%
2	3-12 ganger år	567	 53.1%
3	Mer enn 1 gang i måneden	174	 16.3%
8	Vet ikke	103	 9.6%
9	Mangler	1019	
<i>Warning: these figures indicate the number of cases found in the data file. They cannot be interpreted as summary statistics of the population of interest.</i>			
# v098: Spm42 Egenhendig bestemmer innkjøp på 1500 kr, mer			
Information	[Type= discrete] [Format=numeric] [Range= 1-8] [Missing=* /9]		
Statistics [NW/ W]	[Valid=1393 /-] [Invalid=694 /-]		
Pre-question	Til gifte og samboende - andre går til spørsmål 44		
Literal question	Hender det at du på egenhånd bestemmer deg for et innkjøp til deg selv i størrelsesorden 1 500 kroner eller mer?		
Post-question	Kryss av for det alternativet du synes passer best 1 - Gå til spørsmål 44 2 - Gå til spørsmål 44 3 - Gå til spørsmål 43 8 - Gå til spørsmål 43		
Value	Label	Cases	Percentage
1	Ja, ganske ofte	88	 6.3%
2	Ja, av og til	531	 38.1%
3	Konfererer alltid med partner før slike innkjøp	699	 50.2%
8	Ikke aktuelt/ønsker ikke svare	75	 5.4%
9	Mangler	694	
<i>Warning: these figures indicate the number of cases found in the data file. They cannot be interpreted as summary statistics of the population of interest.</i>			
# v099: Spm43 Egenhendig bestemmer innkjøp på 500 kroner			
Information	[Type= discrete] [Format=numeric] [Range= 1-8] [Missing=* /9]		
Statistics [NW/ W]	[Valid=782 /-] [Invalid=1305 /-]		
Pre-question	Til gifte og samboende - andre går til spørsmål 44. Hvis 3 eller 8 i spm 42.		
Literal question	Ville det gjøre noen forskjell om det dreiet seg om et mindre beløp, f.eks. 500 kroner?		
Post-question	Kryss av for det alternativet som du synes passer best. 1 Ja, jeg bestemmer meg ganske ofte for slike innkjøp på egenhånd 2 Ja, jeg bestemmer meg av og til for slike innkjøp på egenhånd 3 Nei, jeg konfererer alltid med ektefelle/samboer før slike innkjøp 8 Ikke aktuelt		
Value	Label	Cases	Percentage
1	Ganske ofte	126	 16.1%
2	Av og til	391	 50.0%
3	Konfererer alltid	241	 30.8%
8	Ikke aktuelt	24	 3.1%
9	Mangler	1305	

v099: Spm43 Egenhendig bestemmer innkjøp på 500 kroner

Warning: these figures indicate the number of cases found in the data file. They cannot be interpreted as summary statistics of the population of interest.

v100: Spm44 Gammel første gang startet samboerforhold

Information [Type= discrete] [Format=numeric] [Range= 1-6] [Missing=*/9]

Statistics [NW/ W] [Valid=821 /-] [Invalid=1266 /-]

Pre-question Til dem er eller har vært samboere - andre går til spørsmål 48.

Literal question Hvor gammel var du første gang du startet et samboerforhold?

Value	Label	Cases	Percentage
1	Under 20 år	206	25.1%
2	20-22 år	250	30.5%
3	23-25 år	180	21.9%
4	26-29 år	104	12.7%
5	30-34 år	30	3.7%
6	35 år, eldre	51	6.2%
9	Mangler	1266	

Warning: these figures indicate the number of cases found in the data file. They cannot be interpreted as summary statistics of the population of interest.

# v101: Spm45 Lang tid fra kjæresten til flyttet fast sammen			
Information	[Type= discrete] [Format=numeric] [Range= 1-5] [Missing=*/9]		
Statistics [NW/ W]	[Valid=816 /-] [Invalid=1271 /-]		
Pre-question	Til dem er eller har vært samboere - andre går til spørsmål 48.		
Literal question	Hvor lang tid gikk det fra dere ble kjæresten til dere flyttet fast sammen?		
Value	Label	Cases	Percentage
1	Under 1 mnd	39	4.8%
2	1-6 mnd	212	26.0%
3	7-11 mnd	162	19.9%
4	1-2 år	218	26.7%
5	Mer enn 2 år	185	22.7%
9	Mangler	1271	
<i>Warning: these figures indicate the number of cases found in the data file. They cannot be interpreted as summary statistics of the population of interest.</i>			
# v102: Spm46 Antall samboerforhold			
Information	[Type= discrete] [Format=numeric] [Range= 1-7] [Missing=*/9]		
Statistics [NW/ W]	[Valid=807 /-] [Invalid=1280 /-]		
Pre-question	Til dem er eller har vært samboere - andre går til spørsmål 48.		
Literal question	Hvor mange samboerforhold har du hatt?		
Post-question	Antall samboerforhold		
Value	Label	Cases	Percentage
1	1	624	77.3%
2	2	148	18.3%
3	3	28	3.5%
4	4	4	0.5%
5	5	2	0.2%
6	6	0	
7	7	1	0.1%
9	Mangler	1280	
<i>Warning: these figures indicate the number of cases found in the data file. They cannot be interpreted as summary statistics of the population of interest.</i>			
# v103: Spm47 Planer om giftemål nærmeste to år			
Information	[Type= discrete] [Format=numeric] [Range= 1-8] [Missing=*/9]		
Statistics [NW/ W]	[Valid=307 /-] [Invalid=1780 /-]		
Pre-question	Til dem er eller har vært samboere - andre går til spørsmål 48. Til alle som er samboere nå		
Literal question	Har du og din samboer planer om å gifte dere de nærmeste to årene?		
Value	Label	Cases	Percentage
1	Ja	72	23.5%
2	Nei	135	44.0%
8	Vet ikke	100	32.6%
9	Mangler	1780	
<i>Warning: these figures indicate the number of cases found in the data file. They cannot be interpreted as summary statistics of the population of interest.</i>			
# v104: Spm48 Inntektsgivende arbeid			
Information	[Type= discrete] [Format=numeric] [Range= 1-2] [Missing=*/9]		

# v104: Spm48 Inntektsgivende arbeid			
Statistics [NW/ W]	[Valid=2082 /-] [Invalid=5 /-]		
Literal question	Har du for tiden inntektsgivende arbeid? Vi er interessert i alt arbeid, selv om det bare dreier seg om noen få timer pr.uke.		
Post-question	Som inntektsgivende arbeid regner vi også arbeid som familiemedlemmer utfører uten fast lønn på gårdsbruk, i forretning og i familiebedrift ellers. Sykemelding og permisjon regnes under inntektsgivende arbeid. 1 - Gå til spørsmål 49 2 - Gå til spørsmål 54		
Value	Label	Cases	Percentage
1	Ja	1468	70.5%
2	Nei	614	29.5%
9	Mangler	5	
<i>Warning: these figures indicate the number of cases found in the data file. They cannot be interpreted as summary statistics of the population of interest.</i>			
# v105: Spm49 Selvstendig/ansatt/familiemedlem			
Information	[Type= discrete] [Format=numeric] [Range= 1-4] [Missing=*/9]		
Statistics [NW/ W]	[Valid=1460 /-] [Invalid=627 /-]		
Pre-question	Til den med inntektsgivende arbeid		
Literal question	Arbeider du i ditt hovedyrke som ansatt, som selvstendig uten leid hjelp, som selvstendig med leid hjelp eller som familiemedlem uten avtalt lønn?		
Post-question	Sett kryss i bare en rute		
Value	Label	Cases	Percentage
1	Ansatt	1293	88.6%
2	Selvst.m/ansatte	51	3.5%
3	Selvst.u/ansatte	88	6.0%
4	Familiemedlem	28	1.9%
9	Mangler	627	
<i>Warning: these figures indicate the number of cases found in the data file. They cannot be interpreted as summary statistics of the population of interest.</i>			
# v106: Spm50 Hovedyrke (ettsiffer NYK)			
Information	[Type= discrete] [Format=numeric] [Range= 0-11] [Missing=*/99]		
Statistics [NW/ W]	[Valid=1430 /-] [Invalid=657 /-]		
Definition	Omkodet til NYK (norsk yrkesklassifisering) på ettsiffernivå.		
Pre-question	Til den med inntektsgivende arbeid		
Literal question	Hvilken yrkestittel har du (hovedyrke)?		
Post-question	0 Teknisk, vitenskapelig, humanistisk og kunstnerisk arbeid 1 Administrasjons- og forvaltningsarbeid, bedrifts- og organisasjonsledelse 2 Kontorarbeid 3 Handelsarbeid 4 Jordbruks-, skogbruks- og fiskearbeid 5 Gruve og sprengningsarbeid m.m 6 Transport- og kommunikasjonsarbeid 7 Industri-, bygge- og anleggsarbeid 8 Industri-, bygge- og anleggsarbeid 9 Servicearbeid 10 Militært arbeid 11 Uklassifisert		
Value	Label	Cases	Percentage
0	Teknisk, vitenskapelig	441	30.8%
1	Administrasjonsarbeid	132	9.2%

v106: Spm50 Hovedyrke (ettsiffer NYK)

Value	Label	Cases	Percentage
2	Kontorarbeid	141	9.9%
3	Handelsarbeid	147	10.3%
4	Primærnæring	83	5.8%
5	Gruve og sprengn. arb.	7	0.5%
6	Kommunikasjonsarbeid	72	5.0%
7	Industri, bygg og anlegg	135	9.4%
8	Industri, bygg og anlegg	53	3.7%
9	Servicearbeid	203	14.2%
10	Militært arbeid	13	0.9%
11	Uklassifisert	3	0.2%
99	Mangler	657	

Warning: these figures indicate the number of cases found in the data file. They cannot be interpreted as summary statistics of the population of interest.

v107: Spm51 Tidelstimer per uke i hovedyrke

Information	[Type= continuous] [Format=numeric] [Range= 10-920] [Missing=*/9999]
Statistics [NW/ W]	[Valid=1362 /-] [Invalid=725 /-] [Mean=355.424 /-] [StdDev=140.761 /-]
Pre-question	Til den med inntektsgivende arbeid
Literal question	Hvor mange timer i uken arbeider du vanligvis per uke i dette yrket?
Post-question	Regn også med betalte overtidstimer og ekstraarbeid hjemme i forbindelse med dette arbeidet. Timer per uke.

v108: Spm52 Offentlig eller privat virksomhet

Information	[Type= discrete] [Format=numeric] [Range= 1-5] [Missing=*/9]
Statistics [NW/ W]	[Valid=1424 /-] [Invalid=663 /-]
Pre-question	Til den med inntektsgivende arbeid
Literal question	Er virksomheten du arbeider i et privat firma, en organisasjon, en kommunal/fylkeskommunal eller en statlig virksomhet?

Value	Label	Cases	Percentage
1	Privat firma	767	53.9%
2	Organisasjon	55	3.9%
3	Komm./fylkeskomm.	383	26.9%
4	Statlig virksomhet	184	12.9%
5	Annen off./halvoffentlig virksomhet	35	2.5%
9	Mangler	663	

Warning: these figures indicate the number of cases found in the data file. They cannot be interpreted as summary statistics of the population of interest.

v109: Spm53 Leder andres arbeid

Information	[Type= discrete] [Format=numeric] [Range= 1-2] [Missing=*/9]
Statistics [NW/ W]	[Valid=1429 /-] [Invalid=658 /-]
Pre-question	Til den med inntektsgivende arbeid
Literal question	Har du oppgaver som består i å lede andres arbeid?
Post-question	Gå videre til spørsmål 56.

Value	Label	Cases	Percentage
1	Ja	552	38.6%
2	Nei	877	61.4%
9	Mangler	658	

# v109: Spm53 Leder andres arbeid			
<i>Warning: these figures indicate the number of cases found in the data file. They cannot be interpreted as summary statistics of the population of interest.</i>			
# v110: Spm54 Tidligere hatt inntektsgivende arbeid			
Information	[Type= discrete] [Format=numeric] [Range= 1-2] [Missing=*/9]		
Statistics [NW/ W]	[Valid=586 /-] [Invalid=1501 /-]		
Pre-question	Til dem som ikke har inntektsgivende arbeid		
Literal question	Har du tidligere hatt inntektsgivende arbeid?		
Post-question	1 - Gå til spørsmål 55 2 - Gå til spørsmål 56		
Value	Label	Cases	Percentage
1	Ja	488	83.3%
2	Nei	98	16.7%
9	Mangler	1501	
<i>Warning: these figures indicate the number of cases found in the data file. They cannot be interpreted as summary statistics of the population of interest.</i>			
# v111: Spm55 Siste hovedyrke (ettsiffer NYK)			
Information	[Type= discrete] [Format=numeric] [Range= 0-11] [Missing=*/99]		
Statistics [NW/ W]	[Valid=433 /-] [Invalid=1654 /-]		
Definition	Omodet til NYK (norsk yrkesklassifisering) på ettsiffernivå.		
Pre-question	Til dem som ikke har inntektsgivende arbeid Hvis 1 i spm 55.		
Literal question	Hva var ditt siste hovedyrke? Kan du kort beskrive dine arbeidsoppgaver?		
Post-question	0 Teknisk, vitenskapelig, humanistisk og kunstnerisk arbeid 1 Administrasjons- og forvaltningsarbeid, bedrifts- og organisasjonsledelse 2 Kontorarbeid 3 Handelsarbeid 4 Jordbruks-, skogbruks- og fiskearbeid 5 Gruve og sprengningsarbeid m.m 6 Transport- og kommunikasjonsarbeid 7 Industri-, bygge- og anleggsarbeid 8 Industri-, bygge- og anleggsarbeid 9 Servicearbeid 10 Militært arbeid 11 Uklassifisert		
Value	Label	Cases	Percentage
0	Teknisk, vitenskapelig	74	17.1%
1	Administrasjonsarbeid	18	4.2%
2	Kontorarbeid	42	9.7%
3	Handelsarbeid	81	18.7%
4	Primærnæring	23	5.3%
5	Gruve og sprengn. arb.	0	
6	Kommunikasjonsarb.	23	5.3%
7	Industri, bygg og anlegg	66	15.2%
8	Industri, bygg og anlegg	16	3.7%
9	Servicearbeid	87	20.1%
10	Militært arbeid	3	0.7%
11	Uklassifisert	0	
99	Mangler	1654	

# v111: Spm55 Siste hovedyrke (ettsiffer NYK)			
<i>Warning: these figures indicate the number of cases found in the data file. They cannot be interpreted as summary statistics of the population of interest.</i>			
# v112: Spm56 Yrkesstatus/livsopphold			
Information	[Type= discrete] [Format=numeric] [Range= 1-7] [Missing=* /9]		
Statistics [NW/ W]	[Valid=2077 /-] [Invalid=10 /-]		
Literal question	Betrakter du deg for tiden hovedsakelig som:		
Post-question	Sett kryss i bare en rute		
Value	Label	Cases	Percentage
1	Yrkesaktiv	1217	58.6%
2	Elev/student	288	13.9%
3	Pensjonist	236	11.4%
4	Trygdet	100	4.8%
5	Hjemmearbeidende	129	6.2%
6	Arbeidsledig	70	3.4%
7	Annet	37	1.8%
9	Mangler	10	
<i>Warning: these figures indicate the number of cases found in the data file. They cannot be interpreted as summary statistics of the population of interest.</i>			
# v113: Spm57 Sivilstatus			
Information	[Type= discrete] [Format=numeric] [Range= 1-3] [Missing=* /9]		
Statistics [NW/ W]	[Valid=2084 /-] [Invalid=3 /-]		
Literal question	Er du gift, samboende, eller lever du for tiden ikke i noe fast parforhold?		
Post-question	Sett kryss i bare en rute 1 - Gå til spørsmål 58 2 - Gå til spørsmål 58 3 - Gå til spørsmål 62		
Value	Label	Cases	Percentage
1	Gift	1137	54.6%
2	Samboende	313	15.0%
3	Ikke i fast parforhold	634	30.4%
9	Mangler	3	
<i>Warning: these figures indicate the number of cases found in the data file. They cannot be interpreted as summary statistics of the population of interest.</i>			
# v114: Spm58 Ektefelle/samboer inntektsgivende arbeid			
Information	[Type= discrete] [Format=numeric] [Range= 1-2] [Missing=* /9]		
Statistics [NW/ W]	[Valid=1445 /-] [Invalid=642 /-]		
Pre-question	Til gifte og samboende		
Literal question	Har din ektefelle/samboer inntektsgivende arbeid?		
Post-question	Vi er interessert i alt arbeid selv om det bare dreier seg om noen få timer pr.uke. Som inntektsgivende arbeid regner vi også arbeid som familiemedlemmer utfører uten avtalt fast lønn på gårdsbruk, i forretning og familiebedrift ellers. Sykemelding og permisjon regner under inntektsgivende arbeid. 1 - Gå til spørsmål 59 2 - Gå til spørsmål 60		
Value	Label	Cases	Percentage
1	Ja	1096	75.8%
2	Nei	349	24.2%
9	Mangler	642	

v114: Spm58 Ektefelle/samboer inntektsgivende arbeid*Warning: these figures indicate the number of cases found in the data file. They cannot be interpreted as summary statistics of the population of interest.***# v115: Spm59 Ektefelle/samboers hovedyrke (ettsiffer NYK)****Information** [Type= discrete] [Format=numeric] [Range= 0-11] [Missing=*/99]**Statistics [NW/ W]** [Valid=1054 /-] [Invalid=1033 /-]**Definition** Omkodet til NYK (norsk yrkesklassifisering) på ettsifernivå.**Pre-question** Til gifte og samboende
Hvis 1 eller 2 i spm 57, hvis 1 i spm 58.**Literal question** Hvilket hovedyrke har din ektefelle/samboer?**Post-question**
0 Teknisk, vitenskapelig, humanistisk og kunstnerisk arbeid
1 Administrasjons- og forvaltningsarbeid, bedrifts- og organisasjonsledelse
2 Kontorarbeid
3 Handelsarbeid
4 Jordbruks-, skogbruks- og fiskearbeid
5 Gruve og sprengningsarbeid m.m
6 Transport- og kommunikasjonsarbeid
7 Industri-, bygge- og anleggsarbeid
8 Industri-, bygge- og anleggsarbeid
9 Servicearbeid
10 Militært arbeid
11 Uklassifisert

Value	Label	Cases	Percentage
0	Teknisk, vitenskapelig	313	29.7%
1	Administrasjonsarbeid	97	9.2%
2	Kontorarbeid	96	9.1%
3	Handelsarbeid	103	9.8%
4	Primærnæring	63	6.0%
5	Gruve og sprengn. arb.	4	0.4%
6	Kommunikasjonsarb.	67	6.4%
7	Industri, bygg og anlegg	150	14.2%
8	Industri, bygg og anlegg	40	3.8%
9	Servicearbeid	114	10.8%
10	Militært arbeid	7	0.7%
11	Uklassifisert	0	
99	Mangler	1033	

*Warning: these figures indicate the number of cases found in the data file. They cannot be interpreted as summary statistics of the population of interest.***# v116: Spm60 Ektefelle/samboers viktigste gjøremål****Information** [Type= discrete] [Format=numeric] [Range= 1-7] [Missing=*/9]**Statistics [NW/ W]** [Valid=1445 /-] [Invalid=642 /-]**Pre-question** Til gifte og samboende**Literal question** Hva er din ektefelles/samboers viktigste gjøremål eller kilde til livsopphold?**Post-question** Sett kryss i bare en rute

Value	Label	Cases	Percentage
1	Yrkesaktiv	1014	70.2%
2	Elev/student	47	3.3%
3	Pensjonist	173	12.0%
4	Trygdet	77	5.3%
5	Hjemmearbeidende	95	6.6%

v116: Spm60 Ektefelle/samboers viktigste gjøremål

Value	Label	Cases	Percentage
6	Arbeidsledig	28	1.9%
7	Annet	11	0.8%
9	Mangler	642	

Warning: these figures indicate the number of cases found in the data file. They cannot be interpreted as summary statistics of the population of interest.

v117: Spm61 Ektefelle/samboers fullførte utdanning

Information	[Type= discrete] [Format=numeric] [Range= 1-7] [Missing=* /9]
Statistics [NW/ W]	[Valid=1421 /-] [Invalid=666 /-]
Pre-question	Til gifte og samboende
Literal question	Hvilken utdanning har din ektefelle/samboer fullført?
Post-question	<p>Sett kryss ved den høyeste utdanningen hun/han har fullført</p> <p>1 7-årig folkeskole 2 Ungdomsskole, framhaldsskole, realskole eller tilsvarende 3 Videregående yrkesfaglig skole - yrkesskole, fagbrev o.l. 4 Videregående allmennfaglig skole - gymnas o.l. 5 Høyskole/universitet 1-2 år 6 Høyskole/universitet 3-4 år 7 Høyskole/universitet 5 år og mer</p>

Value	Label	Cases	Percentage
1	7-årig folkeskole	136	9.6%
2	Ungdomsskole e.l.	269	18.9%
3	Yrkesskole e.l.	436	30.7%
4	Gymnas e.l.	162	11.4%
5	Høyskole 1-2 år	140	9.9%
6	Høyskole 3-4 år	178	12.5%
7	Høyskole 5 år mer	100	7.0%
9	Mangler	666	

Warning: these figures indicate the number of cases found in the data file. They cannot be interpreted as summary statistics of the population of interest.

v118: Spm62 Antall personer i husstanden

Information	[Type= discrete] [Format=numeric] [Range= 1-7] [Missing=* /9]
Statistics [NW/ W]	[Valid=2083 /-] [Invalid=4 /-]
Literal question	Hvor mange personer bor det i din husstand, deg selv, alle barn og voksne medregnet?

Value	Label	Cases	Percentage
1	1 person	260	12.5%
2	2 personer	666	32.0%
3	3 personer	413	19.8%
4	4 personer	459	22.0%
5	5 personer	216	10.4%
6	6 personer	50	2.4%
7	7 pers. eller fler	19	0.9%
9	Mangler	4	

Warning: these figures indicate the number of cases found in the data file. They cannot be interpreted as summary statistics of the population of interest.

v119: Spm63a Husstandmedlemmer: Barn 0-2 år

Information	[Type= discrete] [Format=numeric] [Range= 0-98] [Missing=* /99]
Statistics [NW/ W]	[Valid=2079 /-] [Invalid=8 /-]

v119: Spm63a Husstandsmedlemmer: Barn 0-2 år

Literal question	I hvilken aldersgruppe fordeler husstandsmedlemmene seg? ... A. Barn 0-2 år
-------------------------	--

Post-question	Før opp antallet på hver av de linjene der det finnes husstandsmedlemmer. Regn ikke med deg selv.
----------------------	---

Value	Label	Cases	Percentage
0	0	1851	89.0%
1	1	212	10.2%
2	2	15	0.7%
3	3	1	0.0%
4	4	0	
5	5	0	
6	6	0	
7	7	0	
8	8	0	
9	9	0	
98	Finnes,tall ukjent	0	
99	Mangler	8	

Warning: these figures indicate the number of cases found in the data file. They cannot be interpreted as summary statistics of the population of interest.

v120: Spm63b Husstandsmedlemmer: Barn 3-6 år

Information	[Type= discrete] [Format=numeric] [Range= 0-98] [Missing=*/99]
--------------------	--

Statistics [NW/ W]	[Valid=2079 /-] [Invalid=8 /-]
---------------------------	--------------------------------

Literal question	I hvilken aldersgruppe fordeler husstandsmedlemmene seg? ... B. Barn 3-6 år
-------------------------	--

Post-question	Før opp antallet på hver av de linjene der det finnes husstandsmedlemmer. Regn ikke med deg selv.
----------------------	---

Value	Label	Cases	Percentage
0	0	1725	83.0%
1	1	301	14.5%
2	2	50	2.4%
3	3	3	0.1%
4	4	0	
5	5	0	
6	6	0	
7	7	0	
8	8	0	
9	9	0	
98	Finnes,tall ukjent	0	
99	Mangler	8	

Warning: these figures indicate the number of cases found in the data file. They cannot be interpreted as summary statistics of the population of interest.

v121: Spm63c Husstandsmedlemmer: Barn 7-12 år

Information	[Type= discrete] [Format=numeric] [Range= 0-98] [Missing=*/99]
--------------------	--

Statistics [NW/ W]	[Valid=2079 /-] [Invalid=8 /-]
---------------------------	--------------------------------

Literal question	I hvilken aldersgruppe fordeler husstandsmedlemmene seg? ... C. Barn 7-12 år
-------------------------	---

Post-question	Før opp antallet på hver av de linjene der det finnes husstandsmedlemmer. Regn ikke med deg selv.
----------------------	---

v121: Spm63c Husstandsmedlemmer: Barn 7-12 år

Value	Label	Cases	Percentage
0	0	1708	82.2%
1	1	277	13.3%
2	2	88	4.2%
3	3	3	0.1%
4	4	1	0.0%
5	5	0	
6	6	0	
7	7	0	
8	8	0	
9	9	0	
98	Finnes,tall ukjent	2	0.1%
99	Mangler	8	

Warning: these figures indicate the number of cases found in the data file. They cannot be interpreted as summary statistics of the population of interest.

v122: Spm63d Husstandsmedlemmer: Barn 13-16 år

Information	[Type= discrete] [Format=numeric] [Range= 0-98] [Missing=* /99]
Statistics [NW/ W]	[Valid=2079 /-] [Invalid=8 /-]
Literal question	I hvilken aldersgruppe fordeler husstandsmedlemmene seg? ... D. Barn 13-16 år
Post-question	Før opp antallet på hver av de linjene der det finnes husstandsmedlemmer. Regn ikke med deg selv.

Value	Label	Cases	Percentage
0	0	1782	85.7%
1	1	265	12.7%
2	2	28	1.3%
3	3	1	0.0%
4	4	1	0.0%
5	5	0	
6	6	0	
7	7	0	
8	8	0	
9	9	0	
98	Finnes,tall ukjent	2	0.1%
99	Mangler	8	

Warning: these figures indicate the number of cases found in the data file. They cannot be interpreted as summary statistics of the population of interest.

v123: Spm63e Husstandsmedlemmer: Barn over 16 år

Information	[Type= discrete] [Format=numeric] [Range= 0-98] [Missing=* /99]
Statistics [NW/ W]	[Valid=2079 /-] [Invalid=8 /-]
Literal question	I hvilken aldersgruppe fordeler husstandsmedlemmene seg? ... E. Barn over 16 år
Post-question	Før opp antallet på hver av de linjene der det finnes husstandsmedlemmer. Regn ikke med deg selv.

Value	Label	Cases	Percentage
0	0	1747	84.0%
1	1	238	11.4%

v123: Spm63e Husstandsmedlemmer: Barn over 16 år

Value	Label	Cases	Percentage
2	2	79	3.8%
3	3	10	0.5%
4	4	3	0.1%
5	5	0	
6	6	0	
7	7	0	
8	8	0	
9	9	0	
98	Finnes,tall ukjent	2	0.1%
99	Mangler	8	

Warning: these figures indicate the number of cases found in the data file. They cannot be interpreted as summary statistics of the population of interest.

v124: Spm63f Husstandsmedlemmer: Andre voksne enn selv

Information	[Type= discrete] [Format=numeric] [Range= 0-98] [Missing=*/99]
Statistics [NW/ W]	[Valid=2079 /-] [Invalid=8 /-]
Literal question	I hvilken aldersgruppe fordeler husstandsmedlemmene seg? ... F. Andre voksne enn deg selv
Post-question	Før opp antallet på hver av de linjene der det finnes husstandsmedlemmer. Regn ikke med deg selv.

Value	Label	Cases	Percentage
0	0	334	16.1%
1	1	1417	68.2%
2	2	231	11.1%
3	3	74	3.6%
4	4	15	0.7%
5	5	2	0.1%
6	6	3	0.1%
7	7	0	
8	8	0	
9	9	0	
98	Finnes,tall ukjent	3	0.1%
99	Mangler	8	

Warning: these figures indicate the number of cases found in the data file. They cannot be interpreted as summary statistics of the population of interest.

v125: Spm64 Personlig brutto inntekt

Information	[Type= discrete] [Format=numeric] [Range= 0-7] [Missing=*/9]
Statistics [NW/ W]	[Valid=2022 /-] [Invalid=65 /-]
Literal question	Hvor stor brutto inntekt (før skatt og fradragposter) hadde du selv i 1993?
Post-question	Pensjon og trygd regnes som inntekt

Value	Label	Cases	Percentage
0	Ingen	125	6.2%
1	Under kr 50 000	311	15.4%
2	Kr 50 000-99 000	326	16.1%
3	100 000-149 000	286	14.1%
4	150 000-199 000	377	18.6%
5	200 000-249 000	309	15.3%

# v125: Spm64 Personlig brutto inntekt			
Value	Label	Cases	Percentage
6	250 000-299 000	123	6.1%
7	300 000 el.mer	165	8.2%
9	Mangler	65	
<i>Warning: these figures indicate the number of cases found in the data file. They cannot be interpreted as summary statistics of the population of interest.</i>			
# v126: Spm65 Brutto inntekt i husstand			
Information	[Type= discrete] [Format=numeric] [Range= 1-10] [Missing=* /99]		
Statistics [NW/ W]	[Valid=1922 /-] [Invalid=165 /-]		
Literal question	Hvor stor brutto inntekt (før skatt og fradragposter) hadde din husstand i 1993, alle inntektskilder medregnet?		
Post-question	Pensjon og trygd regnes som inntekt		
Value	Label	Cases	Percentage
1	Under kr 50 000	72	3.7%
2	Kr 50 000-99 000	104	5.4%
3	100 000-149 000	140	7.3%
4	150 000-199 000	221	11.5%
5	200 000-249 000	233	12.1%
6	250 000-299 000	231	12.0%
7	300 000-349 000	223	11.6%
8	350 000-399 000	203	10.6%
9	400 000-490 000	262	13.6%
10	500 000 el.mer	233	12.1%
99	Mangler	165	
<i>Warning: these figures indicate the number of cases found in the data file. They cannot be interpreted as summary statistics of the population of interest.</i>			
# v127: Spm66 Religionstilhørighet			
Information	[Type= discrete] [Format=numeric] [Range= 1-5] [Missing=* /9]		
Statistics [NW/ W]	[Valid=2074 /-] [Invalid=13 /-]		
Literal question	Tilhører du Den norske statskirke, Den romersk-katolske kirke, en frikirke, eller tilhører du et annet trossamfunn?		
Value	Label	Cases	Percentage
1	Statskirken	1830	88.2%
2	Romersk-katolsk	22	1.1%
3	Frikirke	27	1.3%
4	Annet trossamf.	62	3.0%
5	Tilh.ikke trossa.	133	6.4%
9	Mangler	13	
<i>Warning: these figures indicate the number of cases found in the data file. They cannot be interpreted as summary statistics of the population of interest.</i>			
# v128: Spm67 Tilstede ved gudstjenester/andre religiøse møter			
Information	[Type= discrete] [Format=numeric] [Range= 1-6] [Missing=* /9]		
Statistics [NW/ W]	[Valid=2070 /-] [Invalid=17 /-]		
Literal question	Hvor ofte er du tilstede ved gudstjenester i kirken eller på andre religiøse møter? Regn ikke med dåp, bryllup, begravelser o.l.		
Post-question	Sett kryss i bare en rute		
Value	Label	Cases	Percentage
1	Minst en gang uke	89	4.3%
2	2-3 ganger mnd	64	3.1%

v128: Spm67 Tilstede ved gudstjenester/andre religiøse møter

Value	Label	Cases	Percentage
3	1 gang i mnd	39	1.9%
4	Flere ganger år	213	10.3%
5	Sjeldnere	912	44.1%
6	Aldri	753	36.4%
9	Mangler	17	

Warning: these figures indicate the number of cases found in the data file. They cannot be interpreted as summary statistics of the population of interest.

v129: Spm68 Medlem i fagforening/arbeidstakerorganisasjon

Information	[Type= discrete] [Format=numeric] [Range= 1-2] [Missing=* /9]
Statistics [NW/ W]	[Valid=1946 /-] [Invalid=141 /-]
Literal question	Er du medlem av en fagforening eller en arbeidstakerorganisasjon?

Value	Label	Cases	Percentage
1	Ja	885	45.5%
2	Nei	1061	54.5%
9	Mangler	141	

Warning: these figures indicate the number of cases found in the data file. They cannot be interpreted as summary statistics of the population of interest.

v130: Spm69 Klassetilhørighet

Information	[Type= discrete] [Format=numeric] [Range= 1-8] [Missing=* /9]
Statistics [NW/ W]	[Valid=2015 /-] [Invalid=72 /-]
Literal question	Nedenfor er det oppgitt fem betegnelser på sosial status. Hvilken vil du si du selv tilhører?
Post-question	Sett kryss i bare en rute

Value	Label	Cases	Percentage
1	Arbeiderklassen	573	28.4%
2	Lavere middelkl.	108	5.4%
3	Middelklassen	878	43.6%
4	Øvre middelkl.	230	11.4%
5	Overklassen	6	0.3%
8	Ingen av dem	220	10.9%
9	Mangler	72	

Warning: these figures indicate the number of cases found in the data file. They cannot be interpreted as summary statistics of the population of interest.

v131: Spm70 Politisk venstre-høyre skala

Information	[Type= discrete] [Format=numeric] [Range= 1-9] [Missing=* /99]
Statistics [NW/ W]	[Valid=1725 /-] [Invalid=362 /-]
Literal question	I politikken blir det ofte snakket om motsetningene mellom høyre- og venstresiden. Nedenfor er en skala som går fra 1 på venstre side, det vil si dem som står helt til venstre politisk, og til 9 på høyre side, det vil si dem som står helt til høyre politisk. Hvor ville du plassere deg selv på denne skalaen?

Value	Label	Cases	Percentage
1	Helt til venstre	36	2.1%
2	2	76	4.4%
3	3	253	14.7%
4	4	275	15.9%
5	5	482	27.9%
6	6	255	14.8%
7	7	225	13.0%

v131: Spm70 Politisk venstre-høyre skala

Value	Label	Cases	Percentage
8	8	89	5.2%
9	Helt til høyre	34	2.0%
99	Mangler	362	

Warning: these figures indicate the number of cases found in the data file. They cannot be interpreted as summary statistics of the population of interest.

v132: Spm71 Parti hvis Stortingsvalg i morgen

Information	[Type= discrete] [Format=numeric] [Range= 1-11] [Missing=*/99]
Statistics [NW/ W]	[Valid=2015 /-] [Invalid=72 /-]
Literal question	Hvilket parti ville du stemme på hvis det var Stortingsvalg i morgen?

Value	Label	Cases	Percentage
1	RV	13	0.6%
2	DNA	551	27.3%
3	Frp	72	3.6%
4	H	308	15.3%
5	KrF	125	6.2%
6	SP	263	13.1%
7	SV	159	7.9%
8	V	55	2.7%
9	Andre partier	14	0.7%
10	Vet ikke	325	16.1%
11	Ikke stemme	130	6.5%
99	Mangler	72	

Warning: these figures indicate the number of cases found in the data file. They cannot be interpreted as summary statistics of the population of interest.

v133: Almennutdanning

Information	[Type= discrete] [Format=numeric] [Range= 1-6] [Missing=*/9]
Statistics [NW/ W]	[Valid=2072 /-] [Invalid=15 /-]
Definition	Omkodet variabel
Literal question	Allmennutdanning: De spurtes allmennutdanning, basert på omkodning av eksisterende variabler.

Value	Label	Cases	Percentage
1	Folkeskole	215	10.4%
2	Framhaldsskole	236	11.4%
3	Ungdomsskole	535	25.8%
4	Folkehøgskole	119	5.7%
5	Realskole	219	10.6%
6	Videregående	748	36.1%
9	Mangler	15	

Warning: these figures indicate the number of cases found in the data file. They cannot be interpreted as summary statistics of the population of interest.

v134: Spm72b Fullført yrkesutdanning

Information	[Type= discrete] [Format=numeric] [Range= 1-3] [Missing=*/9]
Statistics [NW/ W]	[Valid=1731 /-] [Invalid=356 /-]
Literal question	Hvilken yrkesutdanning har du fullført?
Post-question	1 Ingen 2 Grunnutdanning ved yrkesskole, handelsskole, videregående yrkesfaglig skole, o.l. 3 Fagbrev eller fullført fagutdanning ved yrkesskole, handelsskole, videregående yrkesfaglig skole o.l.

# v134: Spm72b Fullført yrkesutdanning			
Value	Label	Cases	Percentage
1	Ingen	754	43.6%
2	Grunnutd.yrkessk.	508	29.3%
3	Fagbrev/fagutd.	469	27.1%
9	Mangler	356	
<i>Warning: these figures indicate the number of cases found in the data file. They cannot be interpreted as summary statistics of the population of interest.</i>			
# v135: Spm72c Fullført høyere utdanning			
Information	[Type= discrete] [Format=numeric] [Range= 1-4] [Missing=* /9]		
Statistics [NW/ W]	[Valid=1769 /-] [Invalid=318 /-]		
Literal question	Hvilken høyere utdanning har du fullført?		
Post-question	1 Ingen 2 Fullført utdanning ved høyskole eller universitet av 1-2 års normert varighet. 3 Fullført utdanning ved høyskole eller universitet av 3-4 års normert varighet eller mer (f.eks.kandidateksamen, lavere grad, fra universitet eller høyskole.) 4 Fullført utdanning ved høyskole eller universitet av 5 års normert varighet eller mer (f.eks.kandidateksamen, høyere grad, fra universitet eller høyskole.)		
Value	Label	Cases	Percentage
1	Ingen	1222	69.1%
2	Høyskole 1-2 år	179	10.1%
3	Høyskole 3-4 år	259	14.6%
4	Høgsk.mer enn 5 år	109	6.2%
9	Mangler	318	
<i>Warning: these figures indicate the number of cases found in the data file. They cannot be interpreted as summary statistics of the population of interest.</i>			
# v136: Høyeste fullførte utdanning			
Information	[Type= discrete] [Format=numeric] [Range= 1-6] [Missing=* /9]		
Statistics [NW/ W]	[Valid=2085 /-] [Invalid=2 /-]		
Definition	Omkodet variabel.		
Literal question	Utdanning: De spurtes høyeste fullførte utdanning basert på omkodning av eksisterende variabler.		
Value	Label	Cases	Percentage
1	Grunnskole	463	22.2%
2	Videregående yrkesfaglig	484	23.2%
3	Videregående almennfaglig	273	13.1%
4	Universitets-,høgskoleutdanning med yrkesbakgr.	390	18.7%
5	Universitets-,høgskoleutd.:1-2 år	116	5.6%
6	Universitets-,høgskoleutd.:3- år	359	17.2%
9	Mangler	2	
<i>Warning: these figures indicate the number of cases found in the data file. They cannot be interpreted as summary statistics of the population of interest.</i>			
# v137: Spm73 Antall års utdanning etter grunnskole			
Information	[Type= continuous] [Format=numeric] [Range= 0-150] [Missing=* /999]		
Statistics [NW/ W]	[Valid=1990 /-] [Invalid=97 /-] [Mean=37.671 /-] [StdDev=28.388 /-]		
Literal question	Hvor mange års utdanning ut over grunnskolen har du? Med grunnskole menes ungdomsskole eller folkeskole.		
Post-question	Antall år		
# v138: Spm74 Kjønn			
Information	[Type= discrete] [Format=numeric] [Range= 1-2] [Missing=* /9]		

# v138: Spm74 Kjønn			
Statistics [NW/ W]		[Valid=2087 /-] [Invalid=0 /-]	
Literal question		Er du	
Value	Label	Cases	Percentage
1	Mann	946	45.3%
2	Kvinne	1141	54.7%
9	Mangler	0	
<i>Warning: these figures indicate the number of cases found in the data file. They cannot be interpreted as summary statistics of the population of interest.</i>			
# v139: Spm75 Alder			
Information		[Type= continuous] [Format=numeric] [Range= 16-79] [Missing=* /99]	
Statistics [NW/ W]		[Valid=2087 /-] [Invalid=0 /-] [Mean=40.429 /-] [StdDev=16.325 /-]	
Literal question		Når er du født?	
Post-question		19..	
# v140: Aldersgrupper			
Information		[Type= discrete] [Format=numeric] [Range= 1-6] [Missing=* /9]	
Statistics [NW/ W]		[Valid=2087 /-] [Invalid=0 /-]	
Definition		Registeropplysning: De spurte rangert etter aldersgrupper, basert på folkeregisterdata.	
Literal question		Aldersgrupper.	
Value	Label	Cases	Percentage
1	16-24 år	421	20.2%
2	25-34 år	453	21.7%
3	35-44 år	431	20.7%
4	45-54 år	333	16.0%
5	55-64 år	221	10.6%
6	65-79 år	228	10.9%
9	Mangler	0	
<i>Warning: these figures indicate the number of cases found in the data file. They cannot be interpreted as summary statistics of the population of interest.</i>			
# v141: Ekteskapelig status			
Information		[Type= discrete] [Format=numeric] [Range= 1-6] [Missing=* /9]	
Statistics [NW/ W]		[Valid=2087 /-] [Invalid=0 /-]	
Definition		De spurtes ekteskapelige status, basert på omkodning av eksisterende variabler og folkeregisteropplysninger.	
Literal question		Ekteskapelig status.	
Value	Label	Cases	Percentage
1	Ugift	718	34.4%
2	Gift	1139	54.6%
3	Enke/enkem.	76	3.6%
4	Skilt	117	5.6%
5	Separert	36	1.7%
6	Partnerskap	1	0.0%
9	Mangler	0	
<i>Warning: these figures indicate the number of cases found in the data file. They cannot be interpreted as summary statistics of the population of interest.</i>			
# v142: Sosio-økonomisk status			
Information		[Type= discrete] [Format=numeric] [Range= 1-13] [Missing=* /99]	

# v142: Sosio-økonomisk status			
Statistics [NW/ W]	[Valid=2040 /-] [Invalid=47 /-]		
Definition	De spurte sosio-økonomiske status basert på omkodinger av eksisterende variabler.		
Literal question	Sosio-økonomisk status		
Value	Label	Cases	Percentage
1	Ufaglært arbeider	145	7.1%
2	Faglært arbeider	92	4.5%
3	Funksjonær 1	168	8.2%
4	Funksjonær 2	147	7.2%
5	Funksjonær 3	315	15.4%
6	Funksjonær 4	159	7.8%
7	Gårdbruker, fisker	43	2.1%
8	Selvstendig næringsdrivende	82	4.0%
9	Yrkesaktiv uklassifisert	66	3.2%
10	Pensjonist	236	11.6%
11	Skoleelev,student	288	14.1%
12	Trygdet,arb.ledig	170	8.3%
13	Hjemmearbeidende	129	6.3%
99	Mangler	47	
<i>Warning: these figures indicate the number of cases found in the data file. They cannot be interpreted as summary statistics of the population of interest.</i>			
# v143: Landsdel			
Information	[Type= discrete] [Format=numeric] [Range= 1-6] [Missing=*/9]		
Statistics [NW/ W]	[Valid=2087 /-] [Invalid=0 /-]		
Definition	Hvilken landsdel de spurte bor i basert på omkodinger av folkeregisteropplysninger.		
Literal question	Landsdel.		
Value	Label	Cases	Percentage
1	Oslo, Akershus	452	21.7%
2	Østlandet ellers	567	27.2%
3	Agder	132	6.3%
4	Vestlandet	539	25.8%
5	Trøndelag	165	7.9%
6	Nord-Norge	232	11.1%
9	Mangler	0	
<i>Warning: these figures indicate the number of cases found in the data file. They cannot be interpreted as summary statistics of the population of interest.</i>			
# v144: Bystatus			
Information	[Type= discrete] [Format=numeric] [Range= 1-2] [Missing=*/9]		
Statistics [NW/ W]	[Valid=2087 /-] [Invalid=0 /-]		
Definition	Om de spurte bor i en by- eller landkommune basert på folkeregisteropplysninger.		
Literal question	Byland: Bor i by- eller landkommune?		
Value	Label	Cases	Percentage
1	Kommune med bystatus	946	45.3%
2	Kommune ut. bystatus	1141	54.7%
9	Mangler	0	
<i>Warning: these figures indicate the number of cases found in the data file. They cannot be interpreted as summary statistics of the population of interest.</i>			