

Norge

Statistics Norway, SSB

Time Budget Survey, 1971-72, diary days

Study Documentation

June 12, 2021

Metadata Production

Metadata Producer(s)	Norwegian Social Science Data Services (NSD)
Production Date	June 13, 2012
Version	
Identification	NSD0053-2

Table of Contents

Overview	4
Scope & Coverage	4
Producers & Sponsors	5
Sampling	5
Data Collection	5
Accessibility	5
Rights & Disclaimer	6
Files Description	7
NSD0053-2	7
Variables Group(s)	8
Alle variabler	8
Bakgrunnsvariabler	26
Arbeid og inntekt	27
Utdanning og yrkesoppl�ring	27
Kultur og fritidsaktiviteter	29
Husholdningen	31
Tidsbruk	34
Aktiviteter	39
Dagboksperioden	44
Diverse omkodinger	45
Vekting	45
Variables Description	47
NSD0053-2	48

Time Budget Survey, 1971-72, diary days

Overview	
Type	Time Use Surveys
Identification	NSD0053-2
Version	Production Date: 2012-02-13 <u>Notes</u> Data from Statistics Norway are documented and prepared, second NSD edition.
Series	The time budget survey is a mapping out of people's activities and social patterns. A representative sample of the population have written diaries and noted their activities and who they interact with. They are also interviewed for about an hour concerning the diaries. All twelve months are covered by the diaries. The survey in 1971-72 is the first survey of this kind. Statistics Norway has conducted similar surveys in 1980-81, 1990-91 and 2000-01.
<p><u>Abstract</u></p> <p>The purpose of the time use survey 1971-72 is to provide an overview of how people use their time to various activities. The survey is to some extent inspired by the international survey Comparative Time-Budget Project, where the same study design was followed in 12 different countries (A. Szalai (red.): The Use of Time, 1972). Time use survey was conducted in order to ensure comparability with the results from the international survey.</p> <p>The data material is mainly collected through diaries kept by a sample of the population. In addition, participants were asked to answer questions in person interview.</p> <p>The study addresses the question of time spent in the following areas:</p> <ol style="list-style-type: none"> 1. Employment 2. Business trips 3. Own work; including housekeeping, maintenance, child care, purchasing and travel 4. Personal needs 5. Education 6. Leisure; including sport and recreation, entertainment, social interaction, media and reading <p>This file contains data collected using diaries, with connected data from interviews. The unit in the file diary days.</p>	
Kind of Data	Time budget diaries
Unit of Analysis	Diary data

Scope & Coverage	
Keywords	Mass media, Mass media use, Education, Leisure time activities, Visits to recreational facilities, Time use, Housing, Assets
Topics	Time use
<u>Time Period(s)</u>	1971-1972
<u>Countries</u>	Norge
<p><u>Geographic Coverage</u></p> <p>Country</p>	
<p><u>Universe</u></p> <p>The universe for the survey are persons who at 1 January 1971 were aged 15-74 years and not belonging to a joint household.</p>	

Producers & Sponsors	
Primary Investigator(s)	Statistics Norway, SSB
Other Producer(s)	Statistics Norway (SSB)
Funding Agency/ies	Statistics Norway

Sampling
<p><u>Sampling Procedure</u></p> <p>The sample are drawn in two stages. To the first step, the country without Oslo divided in 1501 primary areas, which were grouped according to location and industrial structure in 46 strata.</p> <p>For each of the 6 strata in Bergen and Trondheim one selection areas is drawn, whereas in the 40 other strata two sample areas are drawn per stratum. The second step of the sample is drawn randomly from among persons aged 15-74 years living in Oslo and the 86 other sample areas. The drawing is made using Statistics Norways naming and address register of residents in the sample areas.</p> <p>The gross sample for the survey was 5215 persons. 2175 persons dropped out of the survey (42% of the total sample). Of these, 1,647 drop in both the interview survey and diary survey, while 501 were interviewed without filling out the diary. The net sample of the interviews were 3541 persons, while the net sample of the diary part were 3040 persons.</p> <p>Persons aged 65-74 years are somewhat underrepresented in the net sample compared to the gross sample.</p> <p>For the diary part of the survey the people were asked to keep a diary for two or three days, and the answers of each day constitutes one unit in the data set. For day one and two 3,040 people have responded, by day three of 995 people responded. Number of units in the data set is thus 7075.</p>

Data Collection	
Data Collection Dates	start 1971-09-01 end 1972-08-31
Time Period(s)	start 1971 end 1972
Data Collection Mode	Diary
Data Collector(s)	Statistics Norway (SSB)

Accessibility	
Distributor(s)	Norwegian Social Science Data Services
Depositor(s)	
<p><u>Access Conditions</u></p> <p>Application for access to the data has to include name, institutional affiliation, project title, information about sources of financing, postal address. A declaration of secrecy has to be signed before delivery of data.</p>	
<p><u>Citation Requirements</u></p> <p>Users are obliged to refer to producer and distributor of the data by writing the following in forewords or footnotes in eventual publications: "(Some of) the data applied in the analysis in this publication are based in "Time Budget Survey, 1971-72, diary days". The data are provided by Statistics Norway, and prepared and made available by the Norwegian Social</p>	

Science Data Services (NSD). Neither Statistics Norway nor NSD are responsible for the analyses/interpretation of the data presented here."

Rights & Disclaimer

Disclaimer

Neither Statistics Norway nor NSD are responsible for the analysis/interpretation of the data presented here.

Copyright

Copyright (C) 1974-1975 Statistics Norway

Files Description

Dataset contains 1 file(s)

NSD0053-2	
# Cases	7075
# Variable(s)	442

Variables Group(s)

Dataset contains 11 group(s)

Group Alle variabler							
#	Name	Label	Type	Format	Valid	Invalid	Question
1	caswgt	caswgt	continuous	numeric-8.4	7075	0	caswgt
2	v1	Fødselsår	continuous	numeric-8.0	7075	0	Fødselsår
3	v9	Har IO inntektgivende arbeid	discrete	numeric-8.0	7048	27	Har De for tiden noe inntektsgivende arbeid?
4	v10	IO's hovedyrke	discrete	numeric-8.0	4400	2675	Hvilket yrke har De?
5	v11	Er IO ansatt eller selvstendig næringsdrivende	discrete	numeric-8.0	4390	2685	Er De i dette yrket ansatt eller selvstendig næringsdrivende?
6	v12	Har IO heldagsarbeid eller deltidsarbeid	discrete	numeric-8.0	4348	2727	Er arbeidet heldagsarbeid eller deltidsarbeid?
7	v13	Antall arb.timer pr.uke i hovedyrket	discrete	numeric-8.0	4339	2736	Hvor mange timer pr.uke er Deres samlede arbeidstid i forbindelse med dette (hoved)yrket?
8	v14	Avstand til arbeidssted	discrete	numeric-8.0	4315	2760	Hvor langt omtrent er det fra bostedet til arbeidsstedet?
9	v15	Transportmetode fra bolig til arb.sted	discrete	numeric-8.0	3625	3450	Hvordan kommer De vanligvis fra bostedet til arbeidstedet?
10	v16	Reisetid til arbeidet	discrete	numeric-8.0	3569	3506	Hvor lang tid bruker De vanligvis på reisen frem til arbeidsstedet?
11	v17	Annet inntektsgivende arbeid enn hovedyrket	discrete	numeric-8.0	4387	2688	Har De for tiden noe inntektsgivende arbeid ved siden av hovedyrket?
12	v18	Hvilket byrke har IO	discrete	numeric-8.0	515	6560	Hvilket yrke er dette?
13	v19	Er IO ansatt el.selvstendig i byrket	discrete	numeric-8.0	499	6576	Er De i dette yrket ansatt eller selvstendig næringsdrivende?
14	v20	Antall uketimer i byrket	discrete	numeric-8.0	493	6582	Hvor mange timer pr.uke er Deres samlede arbeidstid i forbindelse med dette arbeidet?
15	v21	Utdanning i yrket siste 12mnd.	discrete	numeric-8.0	4388	2687	Har De i løpet av de siste tolv månedene deltatt i noen form for yrkesopplæring eller videreutdanning i forbindelse med yrket?
16	v22	Hvor mange yrkeskurs siste 12mnd.	discrete	numeric-8.0	586	6489	Har De deltatt i mer enn ett slikt kurs i løpet av de siste tolv månedene? Hvis ja: Hvor mange kurs var det?
17	v23	Hvor mange uker varte siste yrkeskurs	continuous	numeric-8.0	251	6824	Hvor lenge omtrent varte (varer) kurset? -Antall uker:
18	v24	Hvor mange dager varte siste yrkeskurs	continuous	numeric-8.0	329	6746	Hvor lenge omtrent varte (varer) kurset? -Antall dager
19	v25	Undervisningstimer pr.uke på siste kurs	continuous	numeric-8.0	248	6827	Hvor mange undervisningstimer hadde (har) kurset vanligvis pr. uke?
20	v26	Undervisningstimer pr.dag på siste kurs	continuous	numeric-8.0	324	6751	Hvor mange undervisningstimer hadde (har) kurset vanligvis pr. dag?
21	v27	Antall timer pr.uke til forberedelser	continuous	numeric-8.0	252	6823	Hvor mange timer pr. uke vil De si De brukte (bruker) til forberedelser eller hjemmearbeid i forbindelse med kurset?

#	Name	Label	Type	Format	Valid	Invalid	Question
22	v28	Antall timer pr.dag til forberedelser	continuous	numeric-8.0	311	6764	Hvor mange timer pr. dag vil De si De brukte (bruker) til forberedelser eller hjemmearbeid i forbindelse med kurset?
23	v29	Er IO for tiden elev ved skole el.universitet	discrete	numeric-8.0	7070	5	Er De for tiden elev ved noen skole, høyskole eller universitet?
24	v30	Hva slags lærested	discrete	numeric-8.0	485	6590	Hva slags skole eller lærested er dette?
25	v31	Har IO heldags el.deltidsundervisning	discrete	numeric-8.0	481	6594	Er den undervisningen De følger vanlig heldagsundervisning, eller er det deltidsundervisning beregnet på elever som også har annet arbeid?
26	v32	Deltar IO i fritidskurs,brevkurs el.lign	discrete	numeric-8.0	7064	11	Deltar De for tiden i noen (annen) form for fritidskurs, brevkurs eller annen voksenopplæring?
27	v33	Har IO deltatt i brev-frididskurs s.12mn	discrete	numeric-8.0	7073	2	Har De deltatt i noen slike kurs i løpet av de siste 12 månedene?
28	v34	Antall kurs siste 12mnd.	discrete	numeric-8.0	904	6171	Har De deltatt i mer enn ett slikt kurs i løpet av de siste tolv månedene? Hvis ja; hvor mange kurs var dette?
29	v35	Leder siste kurs til eksamen	discrete	numeric-8.0	899	6176	Er dette et kurs som leder fram til en bestemt utdanning eller eksamen?
30	v36	Hvilken eksamen leder siste kurs til	discrete	numeric-8.0	7075	0	Hvilken utdanning eller eksamen er dette?
31	v37	Kurseemne på siste kurs	discrete	numeric-8.0	2	7073	Hvilket emne gav (gir) kurset opplæring i?
32	v38	Hvem arrangerte siste kurs	discrete	numeric-8.0	4	7071	Hvem arrangerte dette kurset?
33	v39	Hvor mange uker varte siste kurs	continuous	numeric-8.0	660	6415	Hvor lenge omtrent varte (varer) kurset? -Antall uker:
34	v40	Hvor mange dager varte siste kurs	continuous	numeric-8.0	153	6922	Hvor lenge omtrent varte (varer) kurset? -Antall dager:
35	v41	Kursopplegg for siste kurs	discrete	numeric-8.0	902	6173	Hvordan var kurset lagt opp? Var det brevkurs, studiesirkel eller klasseundervisning, eller var det en kombinasjon av disse formene?
36	v42	Undervisningstimer pr.uke,siste kurs	continuous	numeric-8.0	423	6652	Hvor mange undervisningstimer hadde (har) kurset vanligvis pr. uke?
37	v43	Undervisningstimer pr.dag,siste kurs	continuous	numeric-8.0	107	6968	Hvor mange undervisningstimer hadde (har) kurset vanligvis pr. dag
38	v44	Antall timer til forberedelse pr.uke	continuous	numeric-8.0	714	6361	Hvor mange timer pr. uke vil De si De brukte (bruker) til hjemmearbeid, forberedelser og deltaking i studiesirkel i forbindelse med kurset?
39	v45	Antall timer til forberedelse pr.dag	continuous	numeric-8.0	138	6937	Hvor mange timer pr. dag vil De si De brukte (bruker) til hjemmearbeid, forberedelser og deltaking i studiesirkel i forbindelse med kurset?
40	v46	Leser IO avis regelmessig	discrete	numeric-8.0	7044	31	Leser De noen avis regelmessig?
41	v47	Hvilken avis leser IO regelmessig	discrete	numeric-8.0	6722	353	Hvilken avis eller hvilke aviser er dette [1]?
42	v48	Hvilken avis leser IO regelmessig	discrete	numeric-8.0	3433	3642	Hvilken avis eller hvilke aviser er dette [2]?
43	v49	Hvilken avis leser IO regelmessig	discrete	numeric-8.0	1247	5828	Hvilken avis eller hvilke aviser er dette [3]?

#	Name	Label	Type	Format	Valid	Invalid	Question
44	v50	Hvilken avis leser IO regelmessig	discrete	numeric-8.0	346	6729	Hvilken avis eller hvilke aviser er dette [4]?
45	v51	Leser IO tidsskrift,ukeblad regelmessig	discrete	numeric-8.0	7038	37	Leser De regelmessig noen tidsskrifter eller ukeblad?
46	v52	Hvilke tidsskr.ukebl.leser IO reg.messig	discrete	numeric-8.0	4618	2457	Hvilke tidsskrifter eller ukeblad er dette [1]?
47	v53	Hvilke tidsskr.ukebl.leser IO reg.messig	discrete	numeric-8.0	2579	4496	Hvilke tidsskrifter eller ukeblad er dette [2]?
48	v54	Hvilke tidsskr.ukebl.leser IO reg.messig	discrete	numeric-8.0	1108	5967	Hvilke tidsskrifter eller ukeblad er dette [3]?
49	v55	Hvilke tidsskr.ukebl.leser IO reg.messig	discrete	numeric-8.0	437	6638	Hvilke tidsskrifter eller ukeblad er dette [4]?
50	v56	Leser IO noen bok for tiden	discrete	numeric-8.0	7033	42	Leser De noen bok for tiden?
51	v57	Hvilken bok leser IO	discrete	numeric-8.0	2115	4960	Hvilken bok er dette?
52	v58	Hvordan har IO anskaffet boka	discrete	numeric-8.0	2239	4836	Er dette en bok De selv har kjøpt, har De fått den som gave, har De lånt den av private eller har De lånt den på biblioteket?
53	v59	Hvor mange bøker har IO lest siste 12mnd	discrete	numeric-8.0	7052	23	Hvor mange bøker vil De si De har lest i løpet av de siste tolv månedene?
54	v60	Har IO lånt bøker i bibliotek siste 12mn	discrete	numeric-8.0	6874	201	Har De lånt bøker på bibliotek(et) i løpet av de siste tolv månedene?
55	v61	Spiller IO noe instrument	discrete	numeric-8.0	7052	23	Spiller De for tiden noe instrument selv?
56	v62	Deltar IO i sangkor orkester e.l.	discrete	numeric-8.0	7054	21	Deltar De i sangkor, orkester, spelemannslag e.l.?
57	v63	Antall ganger på kino siste 12mnd	discrete	numeric-8.0	7063	12	Hvor mange ganger omtrent har De gått på kino i løpet av det siste året?
58	v64	Tittel på siste film	discrete	numeric-8.0	3682	3393	Hva het den siste filmen De så?
59	v65	Antall ganger s.12mnd;i teater-opera	discrete	numeric-8.0	7046	29	Hvor mange ganger omtrent har De i løpet av de siste tolv månedene: ... A. Gått i teater eller opera?
60	v66	Antall ganger s.12mnd;på konsert	discrete	numeric-8.0	7046	29	Hvor mange ganger omtrent har De i løpet av de siste tolv månedene: ... B. Gått på konsert?
61	v67	Antall ganger s.12mnd;på kunstutstilling	discrete	numeric-8.0	7032	43	Hvor mange ganger omtrent har De i løpet av de siste tolv månedene: ... C. Gått på kunstutstilling?
62	v68	Antall ganger s.12mnd;i museer	discrete	numeric-8.0	7020	55	Hvor mange ganger omtrent har De i løpet av de siste tolv månedene: ... D. Gått i museer?
63	v69	Antall ganger s.12mnd;i kirke el.rel.møt	discrete	numeric-8.0	7055	20	Hvor mange ganger omtrent har De i løpet av de siste tolv månedene: ... E. Gått i kirken eller på religiøse møter?
64	v70	Antall g.s.12mnd;andre foren.el.møter	discrete	numeric-8.0	7023	52	Hvor mange ganger omtrent har De i løpet av de siste tolv månedene: ... F. Gått på andre foreninger, foredrag- eller debattmøter?
65	v71	Antall g.s.12mnd;tilskuer til idrettsst	discrete	numeric-8.0	7045	30	Hvor mange ganger omtrent har De i løpet av de siste tolv månedene: ... G. Vært tilskuer til idrettsstevne?
66	v72	Antall g.s.12mnd;løpt,mosjonert	discrete	numeric-8.0	7029	46	Hvor mange ganger omtrent har De i løpet av de siste tolv månedene: ... H.

#	Name	Label	Type	Format	Valid	Invalid	Question
							Tatt løpeturer eller deltatt i gymnastikk eller mosjon?
67	v73	Antall ganger s.12mnd.;dagstur i naturen	discrete	numeric-8.0	7015	60	Hvor mange ganger omtrent har De i løpet av de siste tolv månedene: ... I. Tatt lengre fottur (dagstur) i skog og mark eller på fjellet?
68	v74	Antall ganger s.12mnd;vært på fisketur	discrete	numeric-8.0	6963	112	Hvor mange ganger omtrent har De i løpet av de siste tolv månedene: ... J. Fisket?
69	v75	Er IO medlem i fagfor.el.bransjeorg.	discrete	numeric-8.0	7039	36	Vil De for hver type si om De er medlem i en slik forening eller ikke, og om De i tilfelle har noen tillitsvern i foreningen: ... A. Fagforening eller bransjeorganisasjon
70	v76	Er IO medlem i polit.parti el.org.	discrete	numeric-8.0	7039	36	Vil De for hver type si om De er medlem i en slik forening eller ikke, og om De i tilfelle har noen tillitsvern i foreningen: ... B. Politisk parti eller organisasjon
71	v77	Er IO medlem i idrettsforening	discrete	numeric-8.0	7035	40	Vil De for hver type si om De er medlem i en slik forening eller ikke, og om De i tilfelle har noen tillitsvern i foreningen: ... C. Idrettsforening
72	v78	Er IO medlem i sanitetsfor.el.husmorlag	discrete	numeric-8.0	7039	36	Vil De for hver type si om De er medlem i en slik forening eller ikke, og om De i tilfelle har noen tillitsvern i foreningen: ... D. Sanitetsforening eller husmorlag
73	v79	Er IO medlem i noen kristelig forening	discrete	numeric-8.0	7037	38	Vil De for hver type si om De er medlem i en slik forening eller ikke, og om De i tilfelle har noen tillitsvern i foreningen: ... E. Kristelig forening
74	v80	Er IO medlem i røde kors el.redningslag	discrete	numeric-8.0	7025	50	Vil De for hver type si om De er medlem i en slik forening eller ikke, og om De i tilfelle har noen tillitsvern i foreningen: ... F. Røde kors, redningslag
75	v81	Er IO medlem i noe avholdslag	discrete	numeric-8.0	7035	40	Vil De for hver type si om De er medlem i en slik forening eller ikke, og om De i tilfelle har noen tillitsvern i foreningen: ... G. Avholdslag
76	v82	Er IO medlem i andre foreninger el.org	discrete	numeric-8.0	7020	55	Vil De for hver type si om De er medlem i en slik forening eller ikke, og om De i tilfelle har noen tillitsvern i foreningen: ... H. Andre foreninger eller organisasjoner
77	v3	Er IO gift,ugift el.før gift	discrete	numeric-8.0	7072	3	Er De gift, ugift eller før gift?
78	v83	Antall personer i husholdningen	continuous	numeric-8.0	7062	13	Hvor mange personer er det i alt i den husholdningen De tilhører?
79	v84	Er IO's far medlem av husholdningen	discrete	numeric-8.0	6423	652	Hvilket slektskapsforhold har de forskjellige husholdningsmedlemmer til Dem? ... A. Medlem av husholdningen: IOs far
80	v85	Er IO's mor medlem av husholdningen	discrete	numeric-8.0	6430	645	Hvilket slektskapsforhold har de forskjellige husholdningsmedlemmer til Dem? ... B. Medlem av husholdningen: IOs mor
81	v86	Er IO's ektefelle medl.av husholdningen	discrete	numeric-8.0	6513	562	Hvilket slektskapsforhold har de forskjellige husholdningsmedlemmer til

#	Name	Label	Type	Format	Valid	Invalid	Question
							Dem? ... C. Medlem av husholdningen: Ektefelle
82	v87	Er IO's svigerfar medl.av husholdningen	discrete	numeric-8.0	6406	669	Hvilket slektskapsforhold har de forskjellige husholdningsmedlemer til Dem? ... D. Medlem av husholdningen: Svigerfar
83	v88	Er IO's svigermor medl.av husholdningen	discrete	numeric-8.0	6405	670	Hvilket slektskapsforhold har de forskjellige husholdningsmedlemer til Dem? ... E. Medlem av husholdningen: Svigermor
84	v89	Antall hjemmeboende barn over 15år	continuous	numeric-8.0	3904	3171	Hvilket slektskapsforhold har de forskjellige husholdningsmedlemer til Dem? ... F. Tallet på egne, hjemmeboende barn 15 år og over:
85	v90	Antall hjemmeboende barn;7-14år	continuous	numeric-8.0	3890	3185	Hvilket slektskapsforhold har de forskjellige husholdningsmedlemer til Dem? ... G. Tallet på egne, hjemmeboende barn 7-14 år:
86	v91	Antall hjemmeboende barn;3-6år	continuous	numeric-8.0	3875	3200	Hvilket slektskapsforhold har de forskjellige husholdningsmedlemer til Dem? ... H. Tallet på egne, hjemmeboende barn 3-6 år:
87	v92	Antall hjemmeboende barn;0-2år	continuous	numeric-8.0	3858	3217	Hvilket slektskapsforhold har de forskjellige husholdningsmedlemer til Dem? ... I. Tallet på egne, hjemmeboende barn 0-2 år:
88	v93	Antall hjemmeboende søsken av IO	continuous	numeric-8.0	7075	0	Hvilket slektskapsforhold har de forskjellige husholdningsmedlemer til Dem? ... J. Tallet på IOs hjemmeboende søsken:
89	v94	Andre personer i husholdningen	discrete	numeric-8.0	414	6661	Hvilket slektskapsforhold har de forskjellige husholdningsmedlemer til Dem? ... K. Medlem av husholdningen: Andre personer [1]
90	v95	Andre personer i husholdningen	discrete	numeric-8.0	124	6951	Hvilket slektskapsforhold har de forskjellige husholdningsmedlemer til Dem? ... L. Medlem av husholdningen: Andre personer [2]
91	v96	Andre personer i husholdningen	discrete	numeric-8.0	52	7023	Hvilket slektskapsforhold har de forskjellige husholdningsmedlemer til Dem? ... M. Medlem av husholdningen: Andre personer [3]
92	v97	Andre personer i husholdningen	discrete	numeric-8.0	27	7048	Hvilket slektskapsforhold har de forskjellige husholdningsmedlemer til Dem? ... N. Medlem av husholdningen: Andre personer [4]
93	v98	Trenger noen stell-pleie pga.varig sykdo	discrete	numeric-8.0	6436	639	Er det noen i Deres husholdning som trenger ekstra stell og pleie på grunn av varig legemlig sykdom eller handicap?
94	v99	Hvem passer barna om dagen	discrete	numeric-8.0	1064	6011	Blir noen av Deres barn passet av andre enn Dem selv eller Deres ektefelle om dagen (mellom kl. 07.00-18.00)?
95	v100	Antall timer barnevakt pr.uke	continuous	numeric-8.0	299	6776	Hvor mange timer pr. uke vil De si De er fri fra barnepass på grunn av at barnet (barna) blir passet av andre?
96	v101	Har IO el.ektefelle hjelp til husarb	discrete	numeric-8.0	4975	2100	Får De eller Deres ektefelle regelmessig hjelp til husarbeidet av personer som ikke tilhører husholdningen?

#	Name	Label	Type	Format	Valid	Invalid	Question
97	v102	Antall timer hjelp til husarb.pr.uke	continuous	numeric-8.0	268	6807	Hvor mange timer vil De si De (dere) mottar slik hjelp pr. uke?
98	v103	Hvem i familien lager middag	discrete	numeric-8.0	5130	1945	Hvem er det som regel som: ... A. Lager middag
99	v104	Hvem i familien vasker opp	discrete	numeric-8.0	5128	1947	Hvem er det som regel som: ... B. Vasker opp etter måltidene
100	v105	Hvem i familien rydder daglig	discrete	numeric-8.0	5135	1940	Hvem er det som regel som: ... C. Rydder (daglig)
101	v106	Hvem i familien vasker golv	discrete	numeric-8.0	5139	1936	Hvem er det som regel som: ... D. Vasker golv
102	v107	Hvem i familien vasker småvask	discrete	numeric-8.0	5121	1954	Hvem er det som regel som: ... E. Vasker skjorter og sokker
103	v108	Hvem i familien vasker storvask	discrete	numeric-8.0	5122	1953	Hvem er det som regel som: ... F. Vasker storvask (hvitvask)
104	v109	Hvem i familien gjør innkjøp	discrete	numeric-8.0	5128	1947	Hvem er det som regel som: ... G. Gjør innkjøp (dagligvarer)
105	v110	Hvem i familien betaler regninger	discrete	numeric-8.0	5130	1945	Hvem er det som regel som: ... H. Betaler regninger
106	v111	Hvem i familien kler på barna	discrete	numeric-8.0	1745	5330	Hvem er det som regel som: ... I. Kler på barnet (barna)
107	v112	Hvem i familien legger barna om kvelden	discrete	numeric-8.0	1747	5328	Hvem er det som regel som: ... J. Legger barnet (barna) om kvelden
108	v113	Har IO's ektefelle f.t.inntektsgiv.arb.	discrete	numeric-8.0	5135	1940	Har Deres ektefelle for tiden noe inntektsgivende arbeid?
109	v114	Ektefellens yrke	discrete	numeric-8.0	3209	3866	Hvilket yrke er dette?
110	v115	Er ektefellen ansatt el.selvst.nær.driv.	discrete	numeric-8.0	3197	3878	Er Deres ektefelle ansatt eller selvstendig næringsdrivende?
111	v116	Ektefellens samlede arb.tid pr.uke	discrete	numeric-8.0	3158	3917	Hvor mange timer pr. uke er Deres ektefelles samlede arbeidstid i dette yrket?
112	v117	Ektefellens utdanning	discrete	numeric-8.0	5115	1960	Hva slags utdanning har Deres ektefelle?
113	v118	Hvilket yrke har hovedpers.i husholdn.	discrete	numeric-8.0	1216	5859	Hvilket yrke har hovedpersonen i den husholdningen De tilhører?
114	v119	Er hovedpers.ansatt el.selvs.nær.driv.	discrete	numeric-8.0	1223	5852	Er hovedpersonen ansatt eller selvstendig næringsdrivende?
115	v120	Avstand til nærmeste dagligvareforetning	discrete	numeric-8.0	7023	52	Hvor langt omtrent er det herfra til nærmeste ... A. dagligvareforetning?
116	v121	Avstand til nærmeste postkontor	discrete	numeric-8.0	7005	70	Hvor langt omtrent er det herfra til nærmeste ... B. postkontor?
117	v122	Avstand til nærmeste lege	discrete	numeric-8.0	6999	76	Hvor langt omtrent er det herfra til nærmeste ... C. lege?
118	v123	Avstand til nærmeste folkeskole	discrete	numeric-8.0	7001	74	Hvor langt omtrent er det herfra til nærmeste ... D. folkeskole?
119	v124	Avstand til nærmeste bibliotek	discrete	numeric-8.0	6996	79	Hvor langt omtrent er det herfra til nærmeste ... E. bibliotek?
120	v125	Avstand til nærmeste kirke	discrete	numeric-8.0	7006	69	Hvor langt omtrent er det herfra til nærmeste ... F. kirke?
121	v126	Avstand til nærmeste skog,mark	discrete	numeric-8.0	7011	64	Hvor langt omtrent er det herfra til nærmeste ... G. skog og mark?
122	v127	Avstand til nærmeste fotballbane-idrettp	discrete	numeric-8.0	6998	77	Hvor langt omtrent er det herfra til nærmeste ... H. fotballbane, idrettsplass?

#	Name	Label	Type	Format	Valid	Invalid	Question
123	v128	Avstand til nærmeste kino	discrete	numeric-8.0	7007	68	Hvor langt omtrent er det herfra til nærmeste ... I. kino?
124	v129	Avstand til nærmeste restaurant,kafe	discrete	numeric-8.0	7016	59	Hvor langt omtrent er det herfra til nærmeste ... J. kafé eller restaurant?
125	v130	Hustype IO bebor	discrete	numeric-8.0	7047	28	Hustype
126	v131	Byggeår på huset IO bebor	discrete	numeric-8.0	7049	26	Når omtrent ble dette huset bygd?
127	v132	Antall rom hush.disponerer	discrete	numeric-8.0	7034	41	Hvor mange rom disponerer husholdningen utenom kjøkken, bad, gang o.l.?
128	v133	Disponerer IO el.hush.kjøleskap	discrete	numeric-8.0	7056	19	Eier eller disponerer De eller husholdningen ... A. kjøleskap?
129	v134	Disponerer IO el.hush.dypfryser	discrete	numeric-8.0	7053	22	Eier eller disponerer De eller husholdningen ... B. dypfryser (utenom kjøleskapet)?
130	v135	Disp.IO el.hush.helautom.vaskemaskin	discrete	numeric-8.0	6998	77	Eier eller disponerer De eller husholdningen ... C. helautomatisk vaskemaskin?
131	v136	Disp.IO el.hush.annen vaskemaskin	discrete	numeric-8.0	6993	82	Eier eller disponerer De eller husholdningen ... D. annen vaskemaskin?
132	v137	Disp.IO el.hush.oppvaskmaskin	discrete	numeric-8.0	7020	55	Eier eller disponerer De eller husholdningen ... E. oppvaskmaskin?
133	v138	Disp.IO el.hush.fjernsyn	discrete	numeric-8.0	7060	15	Eier eller disponerer De eller husholdningen ... F. fjernsyn?
134	v139	Disp.IO el.hush. bil	discrete	numeric-8.0	7049	26	Eier eller disponerer De eller husholdningen ... G. bil?
135	v140	Disp.IO el.hush.hytte fritidshus	discrete	numeric-8.0	7043	32	Eier eller disponerer De eller husholdningen ... H. hytte, fritidshus?
136	v141	Disp.IO el.hush. båt	discrete	numeric-8.0	7054	21	Eier eller disponerer De eller husholdningen ... I. båt?
137	v142	Husholdningens viktigste inntektskilde	discrete	numeric-8.0	7067	8	Hva er husholdningens (Deres) viktigste inntektskilde?
138	v143	IO's antatte netto inntekt forrige år	discrete	numeric-8.0	6402	673	Hvor stor var Deres antatte inntekt i fjor?
139	v144	Ektefellens antatte netto inntekt for.år	discrete	numeric-8.0	4357	2718	Hvor stor vil De si Deres ektefelles antatte inntekt var i fjor?
140	v145	Hvordan beskriver IO sin helsetilstand	discrete	numeric-8.0	7060	15	Hvorledes vil De karakterisere Deres helsetilstand, vil De si den er svært god, god, middels, dårlig eller svært dårlig?
141	v4	Hva slags utdanning har IO	discrete	numeric-8.0	7063	12	Hva slags utdanning har De?
142	v146	Hvordan var været 1dagbokdag	discrete	numeric-8.0	6763	312	Hvordan var været de dagene De førte dagbok for? ... A. Skydekke 1. dag
143	v147	Hvordan var været 2dagbokdag	discrete	numeric-8.0	6744	331	Hvordan var været de dagene De førte dagbok for? ... B. Skydekke 2. dag
144	v148	Hvordan var været 3dagbokdag	discrete	numeric-8.0	2794	4281	Hvordan var været de dagene De førte dagbok for? ... C. Skydekke 3. dag
145	v149	Dagtemperatur 1dagbokdag	discrete	numeric-8.0	5934	1141	Hvordan var været de dagene De førte dagbok for? ... D. Dagtemperatur 1. dag
146	v150	Dagtemperatur 2dagbokdag	discrete	numeric-8.0	5909	1166	Hvordan var været de dagene De førte dagbok for? ... E. Dagtemperatur 2. dag

#	Name	Label	Type	Format	Valid	Invalid	Question
147	v151	Dagtemperatur 3dagbokdag	discrete	numeric-8.0	2450	4625	Hvordan var været de dagene De førte dagbok for? ... F. Dagtemperatur 3. dag
148	v152	IO's helsetilstand 1dagbokdag	discrete	numeric-8.0	6945	130	Hvordan var helsetilstanden disse dagene? ... A. 1. dagbokdag
149	v153	IO's helsetilstand 2dagbokdag	discrete	numeric-8.0	6937	138	Hvordan var helsetilstanden disse dagene? ... B. 2. dagbokdag
150	v154	IO's helsetilstand 3dagbokdag	discrete	numeric-8.0	2899	4176	Hvordan var helsetilstanden disse dagene? ... C. 3. dagbokdag
151	v155	Noen i hush.ferie 1dagbokdag	discrete	numeric-8.0	6425	650	Hadde De eller noen andre i husholdningen ferie fra arbeidet noen av disse dagene? ... A. 1. dagbokdag
152	v156	Noen i hush.ferie 2dagbokdag	discrete	numeric-8.0	6369	706	Hadde De eller noen andre i husholdningen ferie fra arbeidet noen av disse dagene? ... B. 2. dagbokdag
153	v157	Noen i hush.ferie 3dagbokdag	discrete	numeric-8.0	2616	4459	Hadde De eller noen andre i husholdningen ferie fra arbeidet noen av disse dagene? ... C. 3. dagbokdag
154	v158	Var 1dagbokdag en uvanlig dag	discrete	numeric-8.0	6851	224	Var det (ellers) noe som gjør at De vil si 1. dagbokdag skiller seg fra det De regner som en vanlig dag?
155	v159	Var 2dagbokdag en uvanlig dag	discrete	numeric-8.0	6838	237	Var det (ellers) noe som gjør at De vil si 2. dagbokdag skiller seg fra det De regner som en vanlig dag?
156	v160	Var 3dagbokdag en uvanlig dag	discrete	numeric-8.0	2858	4217	Var det (ellers) noe som gjør at De vil si 3. dagbokdag skiller seg fra det De regner som en vanlig dag?
157	v2	Kjønn	discrete	numeric-8.0	7075	0	Kjønn
158	v161	Alder	discrete	numeric-8.0	7075	0	Alder
159	v162	Yrke	discrete	numeric-8.0	7075	0	Yrke
160	v163	Yrkesgrupper	discrete	numeric-8.0	4326	2749	Yrkesgrupper
161	v164	Arbeidstid i hovedyrke	discrete	numeric-8.0	4339	2736	Arbeidstid i hovedyrke
162	v165	Arbeidstid i biyrke	discrete	numeric-8.0	4372	2703	Arbeidstid i biyrke
163	v166	Hovedforsørgers yrke	discrete	numeric-8.0	6413	662	Hovedforsørgers yrke
164	v167	Hovedforsørgers inntekt	discrete	numeric-8.0	5973	1102	Hovedforsørgers inntekt
165	v168	Husholdningsinntekt	discrete	numeric-8.0	6647	428	Husholdningsinntekt
166	v169	Utdanning	discrete	numeric-8.0	7063	12	Utdanning
167	v170	Familiefase	discrete	numeric-8.0	6766	309	Familiefase
168	v171	Familiefase og kjønn	discrete	numeric-8.0	7075	0	Familiefase og kjønn
169	v172	Antall personer i husholdningen	discrete	numeric-8.0	7062	13	Antall personer i husholdningen
170	v173	Antall personer i hush.utenom familien	discrete	numeric-8.0	7075	0	Antall personer i husholdningen utenom familien
171	v174	Antall hjemmeboende barn	discrete	numeric-8.0	7075	0	Antall hjemmeboende barn
172	v175	Barnas alder	discrete	numeric-8.0	3929	3146	Barnas alder
173	v176	Kommunetype	discrete	numeric-8.0	7075	0	Kommunetype
174	v177	Sentralitet	continuous	numeric-8.0	0	7075	Sentralitet
175	v178	Handelsfelt	discrete	numeric-8.0	7075	0	Handelsfelt
176	v180	Yrkesgrupper	discrete	numeric-8.0	6974	101	Yrkesgrupper

#	Name	Label	Type	Format	Valid	Invalid	Question
177	v186	T:100 pr.dag,akt.01:arbeid i hovedyrke	continuous	numeric-8.0	7075	0	T:100 pr.dag,akt.01:arbeid i hovedyrke
178	v187	T:100 pr.dag,akt.02:overtid i hovedyrke	continuous	numeric-8.0	7075	0	T:100 pr.dag,akt.02:overtid i hovedyrke
179	v188	T:100 pr.dag,akt.03:jord-skog-fiskeriarb	continuous	numeric-8.0	7075	0	T:100 pr.dag,akt.03:jord-skog-fiskeriarb
180	v189	T:100 pr.dag,akt.04:arbeid i biyrke	continuous	numeric-8.0	7075	0	T:100 pr.dag,akt.04:arbeid i biyrke
181	v190	T:100 pr.dag,akt.05:måltider påarbeidet	continuous	numeric-8.0	7075	0	T:100 pr.dag,akt.05:måltider påarbeidet
182	v191	T:100 pr.dag,akt.06:tid før-etter arb.	continuous	numeric-8.0	7075	0	T:100 pr.dag,akt.06:tid før-etter arb.
183	v192	T:100 pr.dag,akt.07:pauser ellers	continuous	numeric-8.0	7075	0	T:100 pr.dag,akt.07:pauser ellers
184	v193	T:100 pr.dag,akt.08:arbeidsreiser	continuous	numeric-8.0	7075	0	T:100 pr.dag,akt.08:arbeidsreiser
185	v194	T:100 pr.dag,akt.09:matlaging	continuous	numeric-8.0	7075	0	T:100 pr.dag,akt.09:matlaging
186	v195	T:100 pr.dag,akt.10:oppvask	continuous	numeric-8.0	7075	0	T:100 pr.dag,akt.10:oppvask
187	v196	T:100 pr.dag,akt.11:rengjøring	continuous	numeric-8.0	7075	0	T:100 pr.dag,akt.11:rengjøring
188	v197	T:100 pr.dag,akt.12:vaskestryk.av tøy	continuous	numeric-8.0	7075	0	T:100 pr.dag,akt.12:vaskestryk.av tøy
189	v198	T:100 pr.dag,akt.13:vedlikehold av tøy	continuous	numeric-8.0	7075	0	T:100 pr.dag,akt.13:vedlikehold av tøy
190	v199	T:100 pr.dag,akt.14:vedhugging,fyring	continuous	numeric-8.0	7075	0	T:100 pr.dag,akt.14:vedhugging,fyring
191	v200	T:100 pr.dag,akt.15:stell av hage,dyr	continuous	numeric-8.0	7075	0	T:100 pr.dag,akt.15:stell av hage,dyr
192	v201	T:100 pr.dag,akt.16:egenprod.av matvarer	continuous	numeric-8.0	7075	0	T:100 pr.dag,akt.16:egenprod.av matvarer
193	v202	T:100 pr.dag,akt.17:byggearb.-ombygging	continuous	numeric-8.0	7075	0	T:100 pr.dag,akt.17:byggearb.-ombygging
194	v203	T:100 pr.dag,akt.18:maling,oppussing	continuous	numeric-8.0	7075	0	T:100 pr.dag,akt.18:maling,oppussing
195	v204	T:100 pr.dag,akt.19:vedlikehold av bolig	continuous	numeric-8.0	7075	0	T:100 pr.dag,akt.19:vedlikehold av bolig
196	v205	T:100 pr.dag,akt.20:vedlikehold ellers	continuous	numeric-8.0	7075	0	T:100 pr.dag,akt.20:vedlikehold ellers
197	v206	T:100 pr.dag,akt.21:stell av barn	continuous	numeric-8.0	7075	0	T:100 pr.dag,akt.21:stell av barn
198	v207	T:100 pr.dag,akt.23:hjelp til skolearb	continuous	numeric-8.0	7075	0	T:100 pr.dag,akt.23:hjelp til skolearb
199	v208	T:100 pr.dag,akt.24:annet med barn	continuous	numeric-8.0	7075	0	T:100 pr.dag,akt.24:annet med barn
200	v209	T:100 pr.dag,akt.26:kjøp av dagligvarer	continuous	numeric-8.0	7075	0	T:100 pr.dag,akt.26:kjøp av dagligvarer

#	Name	Label	Type	Format	Valid	Invalid	Question
201	v210	T:100 pr.dag,akt.27:kjøp av klær,sko	continuous	numeric-8.0	7075	0	T:100 pr.dag,akt.27:kjøp av klær,sko
202	v211	T:100 pr.dag,akt.28:kjøp av varige goder	continuous	numeric-8.0	7075	0	T:100 pr.dag,akt.28:kjøp av varige goder
203	v212	T:100 pr.dag,akt.29:annet innkjøp	continuous	numeric-8.0	7075	0	T:100 pr.dag,akt.29:annet innkjøp
204	v213	T:100 pr.dag,akt.30:personlig pleie ute	continuous	numeric-8.0	7075	0	T:100 pr.dag,akt.30:personlig pleie ute
205	v214	T:100 pr.dag,akt.31:medisinsk behandling	continuous	numeric-8.0	7075	0	T:100 pr.dag,akt.31:medisinsk behandling
206	v215	T:100 pr.dag,akt.32:besøk på off.kontor	continuous	numeric-8.0	7075	0	T:100 pr.dag,akt.32:besøk på off.kontor
207	v216	T:100 pr.dag,akt.33:andre ærend	continuous	numeric-8.0	7075	0	T:100 pr.dag,akt.33:andre ærend
208	v217	T:100 pr.dag,akt.34:annet egenarbeid	continuous	numeric-8.0	7075	0	T:100 pr.dag,akt.34:annet egenarbeid
209	v218	T:100 pr.dag,akt.35:dugnad e.l.	continuous	numeric-8.0	7075	0	T:100 pr.dag,akt.35:dugnad e.l.
210	v219	T:100 pr.dag,akt.36:reise i samb.egenarb	continuous	numeric-8.0	7075	0	T:100 pr.dag,akt.36:reise i samb.egenarb
211	v220	T:100 pr.dag,akt.37:syk-sengeliggende	continuous	numeric-8.0	7075	0	T:100 pr.dag,akt.37:syk-sengeliggende
212	v221	T:100 pr.dag,akt.38:personlig hygiene	continuous	numeric-8.0	7075	0	T:100 pr.dag,akt.38:personlig hygiene
213	v222	T:100 pr.dag,akt.39:måltider	continuous	numeric-8.0	7075	0	T:100 pr.dag,akt.39:måltider
214	v223	T:100 pr.dag,akt.40:kaffe-,tedrikking	continuous	numeric-8.0	7075	0	T:100 pr.dag,akt.40:kaffe-,tedrikking
215	v224	T:100 pr.dag,akt.41:andre forfriskninger	continuous	numeric-8.0	7075	0	T:100 pr.dag,akt.41:andre forfriskninger
216	v225	T:100 pr.dag,akt.42:nattesøvn	continuous	numeric-8.0	7075	0	T:100 pr.dag,akt.42:nattesøvn
217	v226	T:100 pr.dag,akt.43:søvn og hvile ellers	continuous	numeric-8.0	7075	0	T:100 pr.dag,akt.43:søvn og hvile ellers
218	v227	T:100 pr.dag,akt.45:heldagsundersvisning	continuous	numeric-8.0	7075	0	T:100 pr.dag,akt.45:heldagsundersvisning
219	v228	T:100 pr.dag,akt.46:deltidsundervisning	continuous	numeric-8.0	7075	0	T:100 pr.dag,akt.46:deltidsundervisning
220	v229	T:100 pr.dag,akt.47:hjemmearb.-studier	continuous	numeric-8.0	7075	0	T:100 pr.dag,akt.47:hjemmearb.-studier
221	v230	T:100 pr.dag,akt.48:lesing av faglitter.	continuous	numeric-8.0	7075	0	T:100 pr.dag,akt.48:lesing av faglitter.
222	v231	T:100 pr.dag,akt.49:pauser på utd.stedet	continuous	numeric-8.0	7075	0	T:100 pr.dag,akt.49:pauser på utd.stedet
223	v232	T:100 pr.dag,akt.50:reiser i samb.m.utd.	continuous	numeric-8.0	7075	0	T:100 pr.dag,akt.50:reiser i samb.m.utd.
224	v233	T:100 pr.dag,akt.51:off. tillitsverv m.m	continuous	numeric-8.0	7075	0	T:100 pr.dag,akt.51:off. tillitsverv m.m
225	v234	T:100 pr.dag,akt.53:deltaking i fagl.org	continuous	numeric-8.0	7075	0	T:100 pr.dag,akt.53:deltaking i fagl.org

#	Name	Label	Type	Format	Valid	Invalid	Question
226	v235	T:100 pr.dag,akt.54:delt. i humman.org.	continuous	numeric-8.0	7075	0	T:100 pr.dag,akt.54:delt. i humman.org.
227	v236	T:100 pr.dag,akt.55:delt. i relig. org.	continuous	numeric-8.0	7075	0	T:100 pr.dag,akt.55:delt. i relig. org.
228	v237	T:100 pr.dag,akt.56:delt. i andre org.	continuous	numeric-8.0	7075	0	T:100 pr.dag,akt.56:delt. i andre org.
229	v238	T:100 pr.dag,akt.57:på møte-foredrag	continuous	numeric-8.0	7075	0	T:100 pr.dag,akt.57:på møte-foredrag
230	v239	T:100 pr.dag,akt.58:gudstjeneste e.l.	continuous	numeric-8.0	7075	0	T:100 pr.dag,akt.58:gudstjeneste e.l.
231	v240	T:100 pr.dag,akt.59:håndarbeid	continuous	numeric-8.0	7075	0	T:100 pr.dag,akt.59:håndarbeid
232	v241	T:100 pr.dag,akt.60:sløyd,snekring	continuous	numeric-8.0	7075	0	T:100 pr.dag,akt.60:sløyd,snekring
233	v242	T:100 pr.dag,akt.61:musikalsk utøvelse	continuous	numeric-8.0	7075	0	T:100 pr.dag,akt.61:musikalsk utøvelse
234	v243	T:100 pr.dag,akt.62:hobbyer ellers, annet	continuous	numeric-8.0	7075	0	T:100 pr.dag,akt.62:hobbyer ellers, annet
235	v244	T:100 pr.dag,akt.64:konkurransedrett	continuous	numeric-8.0	7075	0	T:100 pr.dag,akt.64:konkurransedrett
236	v245	T:100 pr.dag,akt.65:skitur	continuous	numeric-8.0	7075	0	T:100 pr.dag,akt.65:skitur
237	v246	T:100 pr.dag,akt.66:fottur i skog-mark	continuous	numeric-8.0	7075	0	T:100 pr.dag,akt.66:fottur i skog-mark
238	v247	T:100 pr.dag,akt.67:spaserturer	continuous	numeric-8.0	7075	0	T:100 pr.dag,akt.67:spaserturer
239	v248	T:100 pr.dag,akt.68:bading, soling	continuous	numeric-8.0	7075	0	T:100 pr.dag,akt.68:bading, soling
240	v249	T:100 pr.dag,akt.69:båtturer	continuous	numeric-8.0	7075	0	T:100 pr.dag,akt.69:båtturer
241	v250	T:100 pr.dag,akt.70:andre turer	continuous	numeric-8.0	7075	0	T:100 pr.dag,akt.70:andre turer
242	v251	T:100 pr.dag,akt.71:lek med barn	continuous	numeric-8.0	7075	0	T:100 pr.dag,akt.71:lek med barn
243	v252	T:100 pr.dag,akt.72:lesing e.l. m.barn	continuous	numeric-8.0	7075	0	T:100 pr.dag,akt.72:lesing e.l. m.barn
244	v253	T:100 pr.dag,akt.73:annet samvær m.barn	continuous	numeric-8.0	7075	0	T:100 pr.dag,akt.73:annet samvær m.barn
245	v254	T:100 pr.dag,akt.74:besøk fam.-venner	continuous	numeric-8.0	7075	0	T:100 pr.dag,akt.74:besøk fam.-venner
246	v255	T:100 pr.dag,akt.75:besøk av fam.-venner	continuous	numeric-8.0	7075	0	T:100 pr.dag,akt.75:besøk av fam.-venner
247	v256	T:100 pr.dag,akt.76:selskap	continuous	numeric-8.0	7075	0	T:100 pr.dag,akt.76:selskap
248	v257	T:100 pr.dag,akt.77:restaurant,kafebesøk	continuous	numeric-8.0	7075	0	T:100 pr.dag,akt.77:restaurant,kafebesøk
249	v258	T:100 pr.dag,akt.78:andre sammenkomster	continuous	numeric-8.0	7075	0	T:100 pr.dag,akt.78:andre sammenkomster
250	v259	T:100 pr.dag,akt.79:spill,lek,dans	continuous	numeric-8.0	7075	0	T:100 pr.dag,akt.79:spill,lek,dans
251	v260	T:100 pr.dag,akt.80:samtaler	continuous	numeric-8.0	7075	0	T:100 pr.dag,akt.80:samtaler

#	Name	Label	Type	Format	Valid	Invalid	Question
252	v261	T:100 pr.dag,akt.81:sos.samvær ellers	continuous	numeric-8.0	7075	0	T:100 pr.dag,akt.81:sos.samvær ellers
253	v262	T:100 pr.dag,akt.82:tilskuer til sport	continuous	numeric-8.0	7075	0	T:100 pr.dag,akt.82:tilskuer til sport
254	v263	T:100 pr.dag,akt.83:kino	continuous	numeric-8.0	7075	0	T:100 pr.dag,akt.83:kino
255	v264	T:100 pr.dag,akt.84:teater,konsert,opera	continuous	numeric-8.0	7075	0	T:100 pr.dag,akt.84:teater,konsert,opera
256	v265	T:100 pr.dag,akt.85:museum,kunstuts	continuous	numeric-8.0	7075	0	T:100 pr.dag,akt.85:museum,kunstutstill.
257	v266	T:100 pr.dag,akt.86:annen underholdning	continuous	numeric-8.0	7075	0	T:100 pr.dag,akt.86:annen underholdning
258	v267	T:100 pr.dag,akt.87:radiolytting	continuous	numeric-8.0	7075	0	T:100 pr.dag,akt.87:radiolytting
259	v268	T:100 pr.dag,akt.88:fjernsynseing	continuous	numeric-8.0	7075	0	T:100 pr.dag,akt.88:fjernsynseing
260	v269	T:100 pr.dag,akt.89:grammofon,lydb	continuous	numeric-8.0	7075	0	T:100 pr.dag,akt.89:grammofon,lydbånd
261	v270	T:100 pr.dag,akt.90:avislesing	continuous	numeric-8.0	7075	0	T:100 pr.dag,akt.90:avislesing
262	v271	T:100 pr.dag,akt.91:lesing av bøker	continuous	numeric-8.0	7075	0	T:100 pr.dag,akt.91:lesing av bøker
263	v272	T:100 pr.dag,akt.92:ukeblad-tidsskrift	continuous	numeric-8.0	7075	0	T:100 pr.dag,akt.92:ukeblad-tidsskrift
264	v273	T:100 pr.dag,akt.93:lesing,uspesifisert	continuous	numeric-8.0	7075	0	T:100 pr.dag,akt.93:lesing,uspesifisert
265	v274	T:100 pr.dag,akt.94:brevskrivning	continuous	numeric-8.0	7075	0	T:100 pr.dag,akt.94:brevskrivning
266	v275	T:100 pr.dag,akt.95:avslapping,tenkin	continuous	numeric-8.0	7075	0	T:100 pr.dag,akt.95:avslapping,tenking
267	v276	T:100 pr.dag,akt.96:reiser i samb.m.fri	continuous	numeric-8.0	7075	0	T:100 pr.dag,akt.96:reiser i samb.m.fri
268	v277	T:100 pr.dag,akt.99:uspesifisert,annet	continuous	numeric-8.0	7075	0	T:100 pr.dag,akt.99:uspesifisert,annet
269	v278	T:100 pr.dag,sum akt.01-04:inntektg. arb	continuous	numeric-8.0	7075	0	T:100 pr.dag,sum akt.01-04:inntektg. arb
270	v279	T:100 pr.dag,sum akt.05-07:tid tilkn.arb	continuous	numeric-8.0	7075	0	T:100 pr.dag,sum akt.05-07:tid tilkn.arb
271	v280	T:100 pr.dag,sum akt.08:arbeidsreiser	continuous	numeric-8.0	7075	0	T:100 pr.dag,sum akt.08:arbeidsreiser
272	v281	T:100 pr.dag,sum akt.09-14,16:husarb.	continuous	numeric-8.0	7075	0	T:100 pr.dag,sum akt.09-14,16:husarb.
273	v282	T:100 pr.dag,sum akt.15,17-20:vedlikehol	continuous	numeric-8.0	7075	0	T:100 pr.dag,sum akt.15,17-20:vedlikehol
274	v283	T:100 pr.dag,sum akt.21-24:arb.m.barn	continuous	numeric-8.0	7075	0	T:100 pr.dag,sum akt.21-24:arb.m.barn
275	v284	T:100 pr.dag,sum akt.26-33:innkjøp	continuous	numeric-8.0	7075	0	T:100 pr.dag,sum akt.26-33:innkjøp
276	v285	T:100 pr.dag,sum akt.34-35:annet egenarb	continuous	numeric-8.0	7075	0	T:100 pr.dag,sum akt.34-35:annet egenarb

#	Name	Label	Type	Format	Valid	Invalid	Question
277	v286	T:100 pr.dag,sum akt.36:reise forb.egena	continuous	numeric-8.0	7075	0	T:100 pr.dag,sum akt.36:reise forb.egena
278	v287	T:100 pr.dag,sum akt.37,38,42-43:pers.pl	continuous	numeric-8.0	7075	0	T:100 pr.dag,sum akt.37,38,42-43:pers.pl
279	v288	T:100 pr.dag,sum akt.39-41:måltider	continuous	numeric-8.0	7075	0	T:100 pr.dag,sum akt.39-41:måltider
280	v289	T:100 pr.dag,sum akt.45-50:utdanning	continuous	numeric-8.0	7075	0	T:100 pr.dag,sum akt.45-50:utdanning
281	v290	T:100 pr.dag,sum akt.64-70:idrett	continuous	numeric-8.0	7075	0	T:100 pr.dag,sum akt.64-70:idrett
282	v291	T:100 pr.dag,sum akt.77,82-86:underhold.	continuous	numeric-8.0	7075	0	T:100 pr.dag,sum akt.77,82-86:underhold.
283	v292	T:100 pr.dag,sum akt.51-63,94:a.fritid	continuous	numeric-8.0	7075	0	T:100 pr.dag,sum akt.51-63,94:a.fritid
284	v293	T:100 pr.dag,sum akt.71-76,78-81:sos.sam	continuous	numeric-8.0	7075	0	T:100 pr.dag,sum akt.71-76,78-81:sos.sam
285	v294	T:100 pr.dag,sum akt.87-88:radio,fjerns.	continuous	numeric-8.0	7075	0	T:100 pr.dag,sum akt.87-88:radio,fjerns.
286	v295	T:100 pr.dag,sum akt.90-93:lesing	continuous	numeric-8.0	7075	0	T:100 pr.dag,sum akt.90-93:lesing
287	v296	T:100 pr.dag,sum akt.89,95:pass.fritid	continuous	numeric-8.0	7075	0	T:100 pr.dag,sum akt.89,95:pass.fritid
288	v297	T:100 pr.dag,akt.96:reise i samb.fritid	continuous	numeric-8.0	7075	0	T:100 pr.dag,akt.96:reise i samb.fritid
289	v298	T:100 pr.dag,akt.99:uspesifisert,annet	continuous	numeric-8.0	7075	0	T:100 pr.dag,akt.99:uspesifisert,annet
290	v299	Nyomkodet familiefase	discrete	numeric-8.0	7073	2	Nyomkodet familiefase
291	v300	Omkodet yrkesgruppering	discrete	numeric-8.0	7075	0	Omkodet yrkesgruppering
292	v301	Deltatt i akt.01 i løpet av dagen	discrete	numeric-8.0	2499	4576	Deltatt i aktivitet i løpet av dagen: Arbeid i ordinær arbeidstid i hovedyrke, utenom jordbruks-, skogs- og fiskearbeid i tilknytning til eget gårdsbruk.
293	v302	Deltatt i akt.02 i løpet av dagen	discrete	numeric-8.0	431	6644	Deltatt i aktivitet i løpet av dagen: Overtidsarbeid i hovedyrke, utenom jordbruks-, skogs- og fiskearbeid i tilknytning til eget gårdsbruk.
294	v303	Deltatt i akt.03 i løpet av dagen	discrete	numeric-8.0	757	6318	Deltatt i aktivitet i løpet av dagen: Jordbruks-, skogsbruks- og fiskearbeid i tilknytning til eget gårdsbruk.
295	v304	Deltatt i akt.04 i løpet av dagen	discrete	numeric-8.0	156	6919	Deltatt i aktivitet i løpet av dagen: Arbeid i biyrke, unntatt jordbruks-, skogsbruks- og fiskearbeid i tilknytning til eget gårdsbruk.
296	v305	Deltatt i akt.05 i løpet av dagen	discrete	numeric-8.0	1796	5279	Deltatt i aktivitet i løpet av dagen: Måltider på arbeidsplassen.
297	v306	Deltatt i akt.06 i løpet av dagen	discrete	numeric-8.0	460	6615	Deltatt i aktivitet i løpet av dagen: Tid tilbragt på arbeidsplassen før eller etter arbeidstid.
298	v307	Deltatt i akt.07 i løpet av dagen	discrete	numeric-8.0	245	6830	Deltatt i aktivitet i løpet av dagen: Pauser ellers.
299	v308	Deltatt i akt.08 i løpet av dagen	discrete	numeric-8.0	2361	4714	Deltatt i aktivitet i løpet av dagen: Arbeidsreiser.

#	Name	Label	Type	Format	Valid	Invalid	Question
300	v309	Deltatt i akt.09 i løpet av dagen	discrete	numeric-8.0	4286	2789	Deltatt i aktivitet i løpet av dagen: Matlaging, borddekking, servering.
301	v310	Deltatt i akt.10 i løpet av dagen	discrete	numeric-8.0	3666	3409	Deltatt i aktivitet i løpet av dagen: Oppvask, rydding av bord.
302	v311	Deltatt i akt.11 i løpet av dagen	discrete	numeric-8.0	3491	3584	Deltatt i aktivitet i løpet av dagen: Rengjøring og rydding av boligen.
303	v312	Deltatt i akt.12 i løpet av dagen	discrete	numeric-8.0	1723	5352	Deltatt i aktivitet i løpet av dagen: Vask og stryking av tøy.
304	v313	Deltatt i akt.13 i løpet av dagen	discrete	numeric-8.0	1216	5859	Deltatt i aktivitet i løpet av dagen: Reparasjon og vedlikehold av tøy.
305	v314	Deltatt i akt.14 i løpet av dagen	discrete	numeric-8.0	525	6550	Deltatt i aktivitet i løpet av dagen: Fyring, vedhugging, vannhenting.
306	v315	Deltatt i akt.15 i løpet av dagen	discrete	numeric-8.0	1256	5819	Deltatt i aktivitet i løpet av dagen: Stell av hage, tomt, kjøledyr.
307	v316	Deltatt i akt.16 i løpet av dagen	discrete	numeric-8.0	487	6588	Deltatt i aktivitet i løpet av dagen: Egenproduksjon av matvarer.
308	v317	Deltatt i akt.17 i løpet av dagen	discrete	numeric-8.0	92	6983	Deltatt i aktivitet i løpet av dagen: Byggearbeid, større ombygging.
309	v318	Deltatt i akt.18 i løpet av dagen	discrete	numeric-8.0	130	6945	Deltatt i aktivitet i løpet av dagen: Maling, oppussing.
310	v319	Deltatt i akt.19 i løpet av dagen	discrete	numeric-8.0	172	6903	Deltatt i aktivitet i løpet av dagen: Vedlikehold og reparasjon av boligen og utstyr til boligen.
311	v320	Deltatt i akt.20 i løpet av dagen	discrete	numeric-8.0	521	6554	Deltatt i aktivitet i løpet av dagen: Vedlikehold og reparasjoner av annet utstyr.
312	v321	Deltatt i akt.21 i løpet av dagen	discrete	numeric-8.0	1452	5623	Deltatt i aktivitet i løpet av dagen: Stell av og hjelp til barn.
313	v322	Deltatt i akt.23 i løpet av dagen	discrete	numeric-8.0	151	6924	Deltatt i aktivitet i løpet av dagen: Hjelp til lekselesing, skolearbeid.
314	v323	Deltatt i akt.24 i løpet av dagen	discrete	numeric-8.0	246	6829	Deltatt i aktivitet i løpet av dagen: Annet arbeid med barn.
315	v324	Deltatt i akt.26 i løpet av dagen	discrete	numeric-8.0	1968	5107	Deltatt i aktivitet i løpet av dagen: Kjøp av dagligvarer.
316	v325	Deltatt i akt.27 i løpet av dagen	discrete	numeric-8.0	154	6921	Deltatt i aktivitet i løpet av dagen: Kjøp av klær, sko.
317	v326	Deltatt i akt.28 i løpet av dagen	discrete	numeric-8.0	26	7049	Deltatt i aktivitet i løpet av dagen: Kjøp av varige forbruksgoder.
318	v327	Deltatt i akt.29 i løpet av dagen	discrete	numeric-8.0	610	6465	Deltatt i aktivitet i løpet av dagen: Andre og uspesifiserte innkjøp.
319	v328	Deltatt i akt.30 i løpet av dagen	discrete	numeric-8.0	98	6977	Deltatt i aktivitet i løpet av dagen: Personlig pleie utenfor hjemmet.
320	v329	Deltatt i akt.31 i løpet av dagen	discrete	numeric-8.0	141	6934	Deltatt i aktivitet i løpet av dagen: Medisinsk behandling av profesjonelle utøvere.
321	v330	Deltatt i akt.32 i løpet av dagen	discrete	numeric-8.0	275	6800	Deltatt i aktivitet i løpet av dagen: Besøk på offentlige kontorer, bibliotek o.l.
322	v331	Deltatt i akt.33 i løpet av dagen	discrete	numeric-8.0	296	6779	Deltatt i aktivitet i løpet av dagen: Andre ærend.
323	v332	Deltatt i akt.34 i løpet av dagen	discrete	numeric-8.0	1718	5357	Deltatt i aktivitet i løpet av dagen: Annet egenarbeid; Pleie av eller hjelp til voksne.

#	Name	Label	Type	Format	Valid	Invalid	Question
324	v333	Deltatt i akt.35 i løpet av dagen	discrete	numeric-8.0	306	6769	Deltatt i aktivitet i løpet av dagen: Dugnad, hjelp til annen husholdning.
325	v334	Deltatt i akt.36 i løpet av dagen	discrete	numeric-8.0	2129	4946	Deltatt i aktivitet i løpet av dagen: Reiser i samband med egenarbeid.
326	v335	Deltatt i akt.37 i løpet av dagen	discrete	numeric-8.0	61	7014	Deltatt i aktivitet i løpet av dagen: Sengeleie i forbindelse med sykdom.
327	v336	Deltatt i akt.38 i løpet av dagen	discrete	numeric-8.0	6806	269	Deltatt i aktivitet i løpet av dagen: Personlig hygiene, av- og påkledning.
328	v337	Deltatt i akt.39 i løpet av dagen	discrete	numeric-8.0	6881	194	Deltatt i aktivitet i løpet av dagen: Måltider.
329	v338	Deltatt i akt.40 i løpet av dagen	discrete	numeric-8.0	3375	3700	Deltatt i aktivitet i løpet av dagen: Kaffe-, tedrinking.
330	v339	Deltatt i akt.41 i løpet av dagen	discrete	numeric-8.0	197	6878	Deltatt i aktivitet i løpet av dagen: Andre forfriskninger.
331	v340	Deltatt i akt.42 i løpet av dagen	discrete	numeric-8.0	7029	46	Deltatt i aktivitet i løpet av dagen: Nattesøvn.
332	v341	Deltatt i akt.43 i løpet av dagen	discrete	numeric-8.0	3782	3293	Deltatt i aktivitet i løpet av dagen: Søvn og hvile ellers.
333	v342	Deltatt i akt.45 i løpet av dagen	discrete	numeric-8.0	223	6852	Deltatt i aktivitet i løpet av dagen: Heldagsundervisning.
334	v343	Deltatt i akt.46 i løpet av dagen	discrete	numeric-8.0	66	7009	Deltatt i aktivitet i løpet av dagen: Deltidsundervisning.
335	v344	Deltatt i akt.47 i løpet av dagen	discrete	numeric-8.0	224	6851	Deltatt i aktivitet i løpet av dagen: Hjemmearbeid og studier i tilknytning til undervisning.
336	v345	Deltatt i akt.48 i løpet av dagen	discrete	numeric-8.0	99	6976	Deltatt i aktivitet i løpet av dagen: Lesing av faglitteratur, studier ellers.
337	v346	Deltatt i akt.49 i løpet av dagen	discrete	numeric-8.0	176	6899	Deltatt i aktivitet i løpet av dagen: Pauser, opphold på utdanningsstedet før og etter arbeidstid.
338	v347	Deltatt i akt.50 i løpet av dagen	discrete	numeric-8.0	262	6813	Deltatt i aktivitet i løpet av dagen: Reiser i samband med utdanning.
339	v348	Deltatt i akt.51 i løpet av dagen	discrete	numeric-8.0	14	7061	Deltatt i aktivitet i løpet av dagen: Deltaking i politiske partier og organisasjoner knyttet til partiene, offentlig tillitsvern.
340	v349	Deltatt i akt.53 i løpet av dagen	discrete	numeric-8.0	35	7040	Deltatt i aktivitet i løpet av dagen: Deltaking i faglige organisasjoner.
341	v350	Deltatt i akt.54 i løpet av dagen	discrete	numeric-8.0	40	7035	Deltatt i aktivitet i løpet av dagen: Deltaking i humanitære organisasjoner.
342	v351	Deltatt i akt.55 i løpet av dagen	discrete	numeric-8.0	30	7045	Deltatt i aktivitet i løpet av dagen: Deltaking i religiøse organisasjoner.
343	v352	Deltatt i akt.56 i løpet av dagen	discrete	numeric-8.0	44	7031	Deltatt i aktivitet i løpet av dagen: Deltaking i andre organisasjoner.
344	v353	Deltatt i akt.57 i løpet av dagen	discrete	numeric-8.0	59	7016	Deltatt i aktivitet i løpet av dagen: Møte, foredrag med uspesifisert formål.
345	v354	Deltatt i akt.58 i løpet av dagen	discrete	numeric-8.0	147	6928	Deltatt i aktivitet i løpet av dagen: Deltaking i gudstjeneste, andakt og annen religiøs utøvelse.
346	v355	Deltatt i akt.59 i løpet av dagen	discrete	numeric-8.0	401	6674	Deltatt i aktivitet i løpet av dagen: Håndarbeid.

#	Name	Label	Type	Format	Valid	Invalid	Question
347	v356	Deltatt i akt.60 i løpet av dagen	discrete	numeric-8.0	22	7053	Deltatt i aktivitet i løpet av dagen: Sløyd, snekring.
348	v357	Deltatt i akt.61 i løpet av dagen	discrete	numeric-8.0	191	6884	Deltatt i aktivitet i løpet av dagen: Musikalsk utøvelse.
349	v358	Deltatt i akt.62 i løpet av dagen	discrete	numeric-8.0	103	6972	Deltatt i aktivitet i løpet av dagen: Samlinger, hobbyer ellers/kunstnerisk utøvelse.
350	v359	Deltatt i akt.64 i løpet av dagen	discrete	numeric-8.0	282	6793	Deltatt i aktivitet i løpet av dagen: Konkurransidrett og trening, gymnastikk o.l.
351	v360	Deltatt i akt.65 i løpet av dagen	discrete	numeric-8.0	85	6990	Deltatt i aktivitet i løpet av dagen: Skiturer.
352	v361	Deltatt i akt.66 i løpet av dagen	discrete	numeric-8.0	181	6894	Deltatt i aktivitet i løpet av dagen: Fotturer i skog og mark.
353	v362	Deltatt i akt.67 i løpet av dagen	discrete	numeric-8.0	989	6086	Deltatt i aktivitet i løpet av dagen: Spaserturer.
354	v363	Deltatt i akt.68 i løpet av dagen	discrete	numeric-8.0	239	6836	Deltatt i aktivitet i løpet av dagen: Bading, soling.
355	v364	Deltatt i akt.69 i løpet av dagen	discrete	numeric-8.0	46	7029	Deltatt i aktivitet i løpet av dagen: Båtturer.
356	v365	Deltatt i akt.70 i løpet av dagen	discrete	numeric-8.0	340	6735	Deltatt i aktivitet i løpet av dagen: Andre turer.
357	v366	Deltatt i akt.71 i løpet av dagen	discrete	numeric-8.0	432	6643	Deltatt i aktivitet i løpet av dagen: Lek med barn.
358	v367	Deltatt i akt.72 i løpet av dagen	discrete	numeric-8.0	519	6556	Deltatt i aktivitet i løpet av dagen: Samtaler med barn, høytlesning for barn.
359	v368	Deltatt i akt.73 i løpet av dagen	discrete	numeric-8.0	269	6806	Deltatt i aktivitet i løpet av dagen: Annet samvær med barn.
360	v369	Deltatt i akt.74 i løpet av dagen	discrete	numeric-8.0	1886	5189	Deltatt i aktivitet i løpet av dagen: Besøk på institusjoner. Besøk hos venner, familie.
361	v370	Deltatt i akt.75 i løpet av dagen	discrete	numeric-8.0	1843	5232	Deltatt i aktivitet i løpet av dagen: Besøk på institusjoner. Besøk hos venner, familie.
362	v371	Deltatt i akt.76 i løpet av dagen	discrete	numeric-8.0	251	6824	Deltatt i aktivitet i løpet av dagen: Selskap.
363	v372	Deltatt i akt.77 i løpet av dagen	discrete	numeric-8.0	268	6807	Deltatt i aktivitet i løpet av dagen: Restaurant- og kafébesøk.
364	v373	Deltatt i akt.78 i løpet av dagen	discrete	numeric-8.0	121	6954	Deltatt i aktivitet i løpet av dagen: Andre sammenkomster.
365	v374	Deltatt i akt.79 i løpet av dagen	discrete	numeric-8.0	451	6624	Deltatt i aktivitet i løpet av dagen: Spill, selskapsleker, dans.
366	v375	Deltatt i akt.80 i løpet av dagen	discrete	numeric-8.0	2552	4523	Deltatt i aktivitet i løpet av dagen: Samtaler.
367	v376	Deltatt i akt.81 i løpet av dagen	discrete	numeric-8.0	536	6539	Deltatt i aktivitet i løpet av dagen: Sosialt samvær ellers.
368	v377	Deltatt i akt.82 i løpet av dagen	discrete	numeric-8.0	49	7026	Deltatt i aktivitet i løpet av dagen: Sportsstevlinger (tilskuer).
369	v378	Deltatt i akt.83 i løpet av dagen	discrete	numeric-8.0	106	6969	Deltatt i aktivitet i løpet av dagen: Kino.
370	v379	Deltatt i akt.84 i løpet av dagen	discrete	numeric-8.0	16	7059	Deltatt i aktivitet i løpet av dagen: Teater, konsert, opera.

#	Name	Label	Type	Format	Valid	Invalid	Question
371	v380	Deltatt i akt.85 i løpet av dagen	discrete	numeric-8.0	12	7063	Deltatt i aktivitet i løpet av dagen: Besøk på museum, kunstutstilling.
372	v381	Deltatt i akt.86 i løpet av dagen	discrete	numeric-8.0	63	7012	Deltatt i aktivitet i løpet av dagen: Annen underholdning.
373	v382	Deltatt i akt.87 i løpet av dagen	discrete	numeric-8.0	1961	5114	Deltatt i aktivitet i løpet av dagen: Radiolytting.
374	v383	Deltatt i akt.88 i løpet av dagen	discrete	numeric-8.0	4226	2849	Deltatt i aktivitet i løpet av dagen: Fjernsynsseing.
375	v384	Deltatt i akt.89 i løpet av dagen	discrete	numeric-8.0	134	6941	Deltatt i aktivitet i løpet av dagen: Lytting til grammofonplater, lydbånd.
376	v385	Deltatt i akt.90 i løpet av dagen	discrete	numeric-8.0	3420	3655	Deltatt i aktivitet i løpet av dagen: Avislesing.
377	v386	Deltatt i akt.91 i løpet av dagen	discrete	numeric-8.0	691	6384	Deltatt i aktivitet i løpet av dagen: Lesing av bøker.
378	v387	Deltatt i akt.92 i løpet av dagen	discrete	numeric-8.0	930	6145	Deltatt i aktivitet i løpet av dagen: Lesing av ukeblader og tidsskrifter.
379	v388	Deltatt i akt.93 i løpet av dagen	discrete	numeric-8.0	551	6524	Deltatt i aktivitet i løpet av dagen: Lesing, uspesifisert.
380	v389	Deltatt i akt.94 i løpet av dagen	discrete	numeric-8.0	330	6745	Deltatt i aktivitet i løpet av dagen: Brevskrivning.
381	v390	Deltatt i akt.95 i løpet av dagen	discrete	numeric-8.0	1354	5721	Deltatt i aktivitet i løpet av dagen: Avslapping, tenking, tid ikke nyttet til noe bestemt.
382	v391	Deltatt i akt.96 i løpet av dagen	discrete	numeric-8.0	2588	4487	Deltatt i aktivitet i løpet av dagen: Reiser i samband med fritid.
383	v392	Deltatt i akt.99 i løpet av dagen	discrete	numeric-8.0	559	6516	Deltatt i aktivitet i løpet av dagen: Uspesifisert, annet.
384	v393	Deltatt i sum akt.01-04 i løpet av dagen	discrete	numeric-8.0	3315	3760	Deltatt i sum akt.01-04 i løpet av dagen
385	v394	Deltatt i sum akt.05-07 i løpet av dagen	discrete	numeric-8.0	1915	5160	Deltatt i sum akt.05-07 i løpet av dagen
386	v395	Deltatt i akt.08 i løpet av dagen	discrete	numeric-8.0	2361	4714	Deltatt i akt.08 i løpet av dagen
387	v396	Deltatt i sum akt.09-14,16 i løpet av dg	discrete	numeric-8.0	5162	1913	Deltatt i sum akt.09-14,16 i løpet av dg
388	v397	Deltatt i sum akt.15,17-20 i løpet av dg	discrete	numeric-8.0	1927	5148	Deltatt i sum akt.15,17-20 i løpet av dg
389	v398	Deltatt i sum akt.26-33 i løpet av dagen	discrete	numeric-8.0	2712	4363	Deltatt i sum akt.26-33 i løpet av dagen
390	v399	Deltatt i sum akt.34-35 i løpet av dagen	discrete	numeric-8.0	1933	5142	Deltatt i sum akt.34-35 i løpet av dagen
391	v400	Deltatt i akt.36 i løpet av dagen	discrete	numeric-8.0	2129	4946	Deltatt i akt.36 i løpet av dagen
392	v401	Deltatt i sum akt.37-38,42-43 i l.av dg	discrete	numeric-8.0	7036	39	Deltatt i sum akt.37-38,42-43 i l.av dg
393	v402	Deltatt i sum akt.39-41 i løpet av dagen	discrete	numeric-8.0	6932	143	Deltatt i sum akt.39-41 i løpet av dagen
394	v403	Deltatt i sum akt.45-50 i løpet av dagen	discrete	numeric-8.0	447	6628	Deltatt i sum akt.45-50 i løpet av dagen
395	v404	Deltatt i sum akt.64-70 i løpet av dagen	discrete	numeric-8.0	1862	5213	Deltatt i sum akt.64-70 i løpet av dagen

#	Name	Label	Type	Format	Valid	Invalid	Question
396	v405	Deltatt i sum akt.77,82-86 i løpet av dg	discrete	numeric-8.0	468	6607	Deltatt i sum akt.77,82-86 i løpet av dg
397	v406	Deltatt i sum akt.51-63,94 i løpet av dg	discrete	numeric-8.0	1277	5798	Deltatt i sum akt.51-63,94 i løpet av dg
398	v407	Deltatt i sum akt.71-76,78-81 i l.av dg	discrete	numeric-8.0	5258	1817	Deltatt i sum akt.71-76,78-81 i l.av dg
399	v408	Deltatt i sum akt.87-88 i løpet av dagen	discrete	numeric-8.0	5048	2027	Deltatt i sum akt.87-88 i løpet av dagen
400	v409	Deltatt i sum akt.90-93 i løpet av dagen	discrete	numeric-8.0	4384	2691	Deltatt i sum akt.90-93 i løpet av dagen
401	v410	Deltatt i sum akt.89,95 i løpet av dagen	discrete	numeric-8.0	1464	5611	Deltatt i sum akt.89,95 i løpet av dagen
402	v411	Deltatt i akt.96 i løpet av dagen	discrete	numeric-8.0	2588	4487	Deltatt i akt.96 i løpet av dagen
403	v412	Deltatt i akt.99 i løpet av dagen	discrete	numeric-8.0	559	6516	Deltatt i akt.99 i løpet av dagen
404	v413	Omkodet antall hverdager intervjuet	continuous	numeric-8.0	7075	0	Omkodet antall hverdager intervjuet
405	v414	Omkodet antall dager intervjuet	continuous	numeric-8.0	7075	0	Omkodet antall dager intervjuet
406	v415	Omkodet antall personer	continuous	numeric-8.0	7075	0	Omkodet antall personer
407	v416	Omkodet hustype,byggeår	discrete	numeric-8.0	7075	0	Omkodet hustype,byggeår
408	v417	Omkodet hustype 1	discrete	numeric-8.0	7075	0	Omkodet hustype 1
409	v418	Omkodet hustype 2	discrete	numeric-8.0	7075	0	Omkodet hustype 2
410	v419	Omkodet husholdningens størrelse	discrete	numeric-8.0	7075	0	Omkodet husholdningens størrelse
411	v420	Omkodet alder	discrete	numeric-8.0	7075	0	Omkodet alder
412	v421	Omkodet bostedstype	discrete	numeric-8.0	7075	0	Omkodet bostedstype
413	v422	Omkodet yngste barns alder	discrete	numeric-8.0	7075	0	Omkodet yngste barns alder
414	v423	Omkodet årstid	discrete	numeric-8.0	7075	0	Omkodet årstid
415	v424	Omkodet ektefellens arbeidsforhold	discrete	numeric-8.0	5124	1951	Omkodet ektefellens arbeidsforhold
416	v425	Omkodet menns totaltid til egenarbeid	discrete	numeric-8.0	7075	0	Omkodet menns totaltid til egenarbeid
417	v426	Omkodet kvinners totaltid til egenarb.	discrete	numeric-8.0	7075	0	Omkodet kvinners totaltid til egenarb.
418	v427	Omkodet videre gruppering av familiefase	discrete	numeric-8.0	7075	0	Omkodet videre gruppering av familiefase
419	v428	Antall min.tilbrakt i boligen i løpet av dagen	continuous	numeric-8.0	7075	0	Antall min.tilbrakt i boligen i løpet av dagen
420	v429	Ant.min.tilbrakt på arb.plass.i l.av dg	continuous	numeric-8.0	7075	0	Ant.min.tilbrakt på arb.plass.i l.av dg
421	v430	Ant.min.tilbrakt nær boligen i l.av dg	continuous	numeric-8.0	7075	0	Ant.min.tilbrakt nær boligen i l.av dg
422	v431	Ant.min.tilbrakt i fritidshus i l.av dg	continuous	numeric-8.0	7075	0	Ant.min.tilbrakt i fritidshus i l.av dg
423	v432	Ant.min.tilbrakt a.steder utenf.bolig	continuous	numeric-8.0	7075	0	Ant.min.tilbrakt a.steder utenf.bolig

#	Name	Label	Type	Format	Valid	Invalid	Question
424	v433	Ant.min.tilbrakt på buss i l.av dg	continuous	numeric-8.0	7075	0	Ant.min.tilbrakt på buss i l.av dg
425	v434	Ant.min.tilbrakt på jernbane i l.av dg	continuous	numeric-8.0	7075	0	Ant.min.tilbrakt på jernbane i l.av dg
426	v435	Ant.min.tilbrakt i bil i løpet av dg	continuous	numeric-8.0	7075	0	Ant.min.tilbrakt i bil i løpet av dg
427	v436	Ant.min.brukt til gange,sykling	continuous	numeric-8.0	7075	0	Ant.min.brukt til gange,sykling
428	v437	Ant.min.brukt til annet,uspes.i løpet av dagen	continuous	numeric-8.0	7075	0	Ant.min.brukt til annet,uspes.i løpet av dagen
429	v438	T:100 pr.dag:til arbeid	continuous	numeric-8.0	7075	0	T:100 pr.dag:til arbeid
430	v439	T:100 pr.dag:til egenarbeid	continuous	numeric-8.0	7075	0	T:100 pr.dag:til egenarbeid
431	v440	T:100 pr.dag:til personlige behov	continuous	numeric-8.0	7075	0	T:100 pr.dag:til personlige behov
432	v441	T:100 pr.dag:til fritid	continuous	numeric-8.0	7075	0	T:100 pr.dag:til fritid
433	v442	T:100 pr.dag:til arbeid +egenarbeid	continuous	numeric-8.0	7075	0	T:100 pr.dag:til arbeid+egenarbeid
434	v444	Ektefellers arbeidsforhold	continuous	numeric-8.0	4389	2686	Ektefellers arbeidsforhold
435	v445	T:100 pr.dag:egenarbeid +samvær med barn	continuous	numeric-8.0	7075	0	T:100 pr.dag:egenarbeid+samvær med barn
436	v446	T:100 pr.dg:fritid minus samvær med barn	continuous	numeric-8.0	7075	0	T:100 pr.dg:fritid minus samvær med barn
437	v447	Samlet arb.tid inkl.samvær m.barn	continuous	numeric-8.0	7075	0	Samlet arb.tid inkl.samvær m.barn
438	v448	Sosialt samvær utenom samær m.barn	continuous	numeric-8.0	7075	0	Sosialt samvær utenom samær m.barn
439	v449	Friperiode > 15min.	continuous	numeric-8.0	6848	227	Friperiode > 15min.
440	v450	Friperiode > 60min.	continuous	numeric-8.0	6032	1043	Friperiode > 60min.
441	v451	Friperiode >120min.	continuous	numeric-8.0	4445	2630	Friperiode >120min.
442	v453	Har sovnet middag	discrete	numeric-8.0	894	6181	Har sovnet middag

Group Bakgrunnsvariabler

#	Name	Label	Type	Format	Valid	Invalid	Question
1	v1	Fødselsår	continuous	numeric-8.0	7075	0	Fødselsår
2	v142	Husholdningens viktigste inntektskilde	discrete	numeric-8.0	7067	8	Hva er husholdningens (Deres) viktigste inntektskilde?
3	v143	IO's antatte netto inntekt forrige år	discrete	numeric-8.0	6402	673	Hvor stor var Deres antatte inntekt i fjor?
4	v144	Ektefellens antatte netto inntekt for.år	discrete	numeric-8.0	4357	2718	Hvor stor vil De si Deres ektefelles antatte inntekt var i fjor?
5	v145	Hvordan beskriver IO sin helsetilstand	discrete	numeric-8.0	7060	15	Hvorledes vil De karakterisere Deres helsetilstand, vil De si den er svært god, god, middels, dårlig eller svært dårlig?
6	v2	Kjønn	discrete	numeric-8.0	7075	0	Kjønn
7	v161	Alder	discrete	numeric-8.0	7075	0	Alder
8	v162	Yrke	discrete	numeric-8.0	7075	0	Yrke
9	v167	Hovedforsørgers inntekt	discrete	numeric-8.0	5973	1102	Hovedforsørgers inntekt

#	Name	Label	Type	Format	Valid	Invalid	Question
10	v168	Husholdningsinntekt	discrete	numeric-8.0	6647	428	Husholdningsinntekt
11	v169	Utdanning	discrete	numeric-8.0	7063	12	Utdanning
12	v170	Familiefase	discrete	numeric-8.0	6766	309	Familiefase
13	v176	Kommunetype	discrete	numeric-8.0	7075	0	Kommunetype
14	v177	Sentralitet	continuous	numeric-8.0	0	7075	Sentralitet
15	v178	Handelsfelt	discrete	numeric-8.0	7075	0	Handelsfelt

Group Arbeid og inntekt

#	Name	Label	Type	Format	Valid	Invalid	Question
1	v9	Har IO inntektgivende arbeid	discrete	numeric-8.0	7048	27	Har De for tiden noe inntektsgivende arbeid?
2	v10	IO's hovedyrke	discrete	numeric-8.0	4400	2675	Hvilket yrke har De?
3	v11	Er IO ansatt eller selvstendig næringsdrivende	discrete	numeric-8.0	4390	2685	Er De i dette yrket ansatt eller selvstendig næringsdrivende?
4	v12	Har IO heldagsarbeid eller deltidsarbeid	discrete	numeric-8.0	4348	2727	Er arbeidet heldagsarbeid eller deltidsarbeid?
5	v13	Antall arb.timer pr.uke i hovedyrket	discrete	numeric-8.0	4339	2736	Hvor mange timer pr.uke er Deres samlede arbeidstid i forbindelse med dette (hoved)yrket?
6	v14	Avstand til arbeidssted	discrete	numeric-8.0	4315	2760	Hvor langt omtrent er det fra bostedet til arbeidsstedet?
7	v15	Transportmetode fra bolig til arb.sted	discrete	numeric-8.0	3625	3450	Hvordan kommer De vanligvis fra bostedet til arbeidstedet?
8	v16	Reisetid til arbeidet	discrete	numeric-8.0	3569	3506	Hvor lang tid bruker De vanligvis på reisen frem til arbeidsstedet?
9	v17	Annet inntektsgivende arbeid enn hovedyrket	discrete	numeric-8.0	4387	2688	Har De for tiden noe inntektsgivende arbeid ved siden av hovedyrket?
10	v18	Hvilket biyrke har IO	discrete	numeric-8.0	515	6560	Hvilket yrke er dette?
11	v19	Er IO ansatt el.selvstendig i biyrket	discrete	numeric-8.0	499	6576	Er De i dette yrket ansatt eller selvstendig næringsdrivende?
12	v20	Antall uketimer i biyrket	discrete	numeric-8.0	493	6582	Hvor mange timer pr.uke er Deres samlede arbeidstid i forbindelse med dette arbeidet?
13	v163	Yrkesgrupper	discrete	numeric-8.0	4326	2749	Yrkesgrupper
14	v164	Arbeidstid i hovedyrke	discrete	numeric-8.0	4339	2736	Arbeidstid i hovedyrke
15	v165	Arbeidstid i biyrke	discrete	numeric-8.0	4372	2703	Arbeidstid i biyrke
16	v166	Hovedforsørgers yrke	discrete	numeric-8.0	6413	662	Hovedforsørgers yrke
17	v180	Yrkesgrupper	discrete	numeric-8.0	6974	101	Yrkesgrupper
18	v300	Omkodet yrkesgruppering	discrete	numeric-8.0	7075	0	Omkodet yrkesgruppering

Group Utdanning og yrkesopplæring

#	Name	Label	Type	Format	Valid	Invalid	Question
1	v21	Utdanning i yrket siste 12mnd.	discrete	numeric-8.0	4388	2687	Har De i løpet av de siste tolv månedene deltatt i noen form for yrkesopplæring eller videreutdanning i forbindelse med yrket?

#	Name	Label	Type	Format	Valid	Invalid	Question
2	v22	Hvor mange yrkeskurs siste 12mnd.	discrete	numeric-8.0	586	6489	Har De deltatt i mer enn ett slikt kurs i løpet av de siste tolv månedene? Hvis ja: Hvor mange kurs var det?
3	v23	Hvor mange uker varte siste yrkeskurs	continuous	numeric-8.0	251	6824	Hvor lenge omtrent varte (varer) kurset? -Antall uker:
4	v24	Hvor mange dager varte siste yrkeskurs	continuous	numeric-8.0	329	6746	Hvor lenge omtrent varte (varer) kurset? -Antall dager
5	v25	Undervisningstimer pr.uke på siste kurs	continuous	numeric-8.0	248	6827	Hvor mange undervisningstimer hadde (har) kurset vanligvis pr. uke?
6	v26	Undervisningstimer pr.dag på siste kurs	continuous	numeric-8.0	324	6751	Hvor mange undervisningstimer hadde (har) kurset vanligvis pr. dag?
7	v27	Antall timer pr.uke til forberedelser	continuous	numeric-8.0	252	6823	Hvor mange timer pr. uke vil De si De brukte (braker) til forberedelser eller hjemmearbeid i forbindelse med kurset?
8	v28	Antall timer pr.dag til forberedelser	continuous	numeric-8.0	311	6764	Hvor mange timer pr. dag vil De si De brukte (braker) til forberedelser eller hjemmearbeid i forbindelse med kurset?
9	v29	Er IO for tiden elev ved skole el.universitet	discrete	numeric-8.0	7070	5	Er De for tiden elev ved noen skole, høyskole eller universitet?
10	v30	Hva slags lærested	discrete	numeric-8.0	485	6590	Hva slags skole eller lærested er dette?
11	v31	Har IO heldags el.deltidsundervisning	discrete	numeric-8.0	481	6594	Er den undervisningen De følger vanlig heldagsundervisning, eller er det deltidsundervisning beregnet på elever som også har annet arbeid?
12	v32	Deltar IO i fritidskurs,brevkurs el.lign	discrete	numeric-8.0	7064	11	Deltar De for tiden i noen (annen) form for fritidskurs, brevkurs eller annen voksenopplæring?
13	v33	Har IO deltatt i brev-frididskurs s.12mn	discrete	numeric-8.0	7073	2	Har De deltatt i noen slike kurs i løpet av de siste 12 månedene?
14	v34	Antall kurs siste 12mnd.	discrete	numeric-8.0	904	6171	Har De deltatt i mer enn ett slikt kurs i løpet av de siste tolv månedene? Hvis ja; hvor mange kurs var dette?
15	v35	Leder siste kurs til eksamen	discrete	numeric-8.0	899	6176	Er dette et kurs som leder fram til en bestemt utdanning eller eksamen?
16	v36	Hvilken eksamen leder siste kurs til	discrete	numeric-8.0	7075	0	Hvilken utdanning eller eksamen er dette?
17	v37	Kurseemne på siste kurs	discrete	numeric-8.0	2	7073	Hvilket emne gav (gir) kurset opplæring i?
18	v38	Hvem arrangerte siste kurs	discrete	numeric-8.0	4	7071	Hvem arrangerte dette kurset?
19	v39	Hvor mange uker varte siste kurs	continuous	numeric-8.0	660	6415	Hvor lenge omtrent varte (varer) kurset? -Antall uker:
20	v40	Hvor mange dager varte siste kurs	continuous	numeric-8.0	153	6922	Hvor lenge omtrent varte (varer) kurset? -Antall dager:
21	v41	Kursopplegg for siste kurs	discrete	numeric-8.0	902	6173	Hvordan var kurset lagt opp? Var det brevkurs, studiesirkel eller klasseundervisning, eller var det en kombinasjon av disse formene?
22	v42	Undervisningstimer pr.uke,siste kurs	continuous	numeric-8.0	423	6652	Hvor mange undervisningstimer hadde (har) kurset vanligvis pr. uke?
23	v43	Undervisningstimer pr.dag,siste kurs	continuous	numeric-8.0	107	6968	Hvor mange undervisningstimer hadde (har) kurset vanligvis pr. dag
24	v44	Antall timer til forberedelse pr.uke	continuous	numeric-8.0	714	6361	Hvor mange timer pr. uke vil De si De brukte (braker) til hjemmearbeid,

#	Name	Label	Type	Format	Valid	Invalid	Question
							forberedelser og deltaking i studiesirkel i forbindelse med kurset?
25	v45	Antall timer til forberedelse pr.dag	continuous	numeric-8.0	138	6937	Hvor mange timer pr. dag vil De si De brukte (bruker) til hjemmearbeid, forberedelser og deltaking i studiesirkel i forbindelse med kurset?
26	v4	Hva slags utdanning har IO	discrete	numeric-8.0	7063	12	Hva slags utdanning har De?

Group Kultur og fritidsaktiviteter

#	Name	Label	Type	Format	Valid	Invalid	Question
1	v46	Leser IO avis regelmessig	discrete	numeric-8.0	7044	31	Leser De noen avis regelmessig?
2	v47	Hvilken avis leser IO regelmessig	discrete	numeric-8.0	6722	353	Hvilken avis eller hvilke aviser er dette [1]?
3	v48	Hvilken avis leser IO regelmessig	discrete	numeric-8.0	3433	3642	Hvilken avis eller hvilke aviser er dette [2]?
4	v49	Hvilken avis leser IO regelmessig	discrete	numeric-8.0	1247	5828	Hvilken avis eller hvilke aviser er dette [3]?
5	v50	Hvilken avis leser IO regelmessig	discrete	numeric-8.0	346	6729	Hvilken avis eller hvilke aviser er dette [4]?
6	v51	Leser IO tidsskrift,ukeblad regelmessig	discrete	numeric-8.0	7038	37	Leser De regelmessig noen tidsskrifter eller ukeblad?
7	v52	Hvilke tidsskr.ukebl.leser IO reg.messig	discrete	numeric-8.0	4618	2457	Hvilke tidsskrifter eller ukeblad er dette [1]?
8	v53	Hvilke tidsskr.ukebl.leser IO reg.messig	discrete	numeric-8.0	2579	4496	Hvilke tidsskrifter eller ukeblad er dette [2]?
9	v54	Hvilke tidsskr.ukebl.leser IO reg.messig	discrete	numeric-8.0	1108	5967	Hvilke tidsskrifter eller ukeblad er dette [3]?
10	v55	Hvilke tidsskr.ukebl.leser IO reg.messig	discrete	numeric-8.0	437	6638	Hvilke tidsskrifter eller ukeblad er dette [4]?
11	v56	Leser IO noen bok for tiden	discrete	numeric-8.0	7033	42	Leser De noen bok for tiden?
12	v57	Hvilken bok leser IO	discrete	numeric-8.0	2115	4960	Hvilken bok er dette?
13	v58	Hvordan har IO anskaffet boka	discrete	numeric-8.0	2239	4836	Er dette en bok De selv har kjøpt, har De fått den som gave, har De lånt den av private eller har De lånt den på biblioteket?
14	v59	Hvor mange bøker har IO lest siste 12mnd	discrete	numeric-8.0	7052	23	Hvor mange bøker vil De si De har lest i løpet av de siste tolv månedene?
15	v60	Har IO lånt bøker i bibliotek siste 12mn	discrete	numeric-8.0	6874	201	Har De lånt bøker på bibliotek(et) i løpet av de siste tolv månedene?
16	v61	Spiller IO noe instrument	discrete	numeric-8.0	7052	23	Spiller De for tiden noe instrument selv?
17	v62	Deltar IO i sangkor orkester e.l.	discrete	numeric-8.0	7054	21	Deltar De i sangkor, orkester, spelemannslag e.l.?
18	v63	Antall ganger på kino siste 12mnd	discrete	numeric-8.0	7063	12	Hvor mange ganger omtrent har De gått på kino i løpet av det siste året?
19	v64	Tittel på siste film	discrete	numeric-8.0	3682	3393	Hva het den siste filmen De så?
20	v65	Antall ganger s.12mnd;i teater-opera	discrete	numeric-8.0	7046	29	Hvor mange ganger omtrent har De i løpet av de siste tolv månedene: ... A. Gått i teater eller opera?

#	Name	Label	Type	Format	Valid	Invalid	Question
21	v66	Antall ganger s.12mnd;på konsert	discrete	numeric-8.0	7046	29	Hvor mange ganger omtrent har De i løpet av de siste tolv månedene: ... B. Gått på konsert?
22	v67	Antall ganger s.12mnd;på kunstutstilling	discrete	numeric-8.0	7032	43	Hvor mange ganger omtrent har De i løpet av de siste tolv månedene: ... C. Gått på kunstutstilling?
23	v68	Antall ganger s.12mnd;i museer	discrete	numeric-8.0	7020	55	Hvor mange ganger omtrent har De i løpet av de siste tolv månedene: ... D. Gått i museer?
24	v69	Antall ganger s.12mnd;i kirke el.rel.møt	discrete	numeric-8.0	7055	20	Hvor mange ganger omtrent har De i løpet av de siste tolv månedene: ... E. Gått i kirken eller på religiøse møter?
25	v70	Antall g.s.12mnd;andre foren.el.møter	discrete	numeric-8.0	7023	52	Hvor mange ganger omtrent har De i løpet av de siste tolv månedene: ... F. Gått på andre foreninger, foredrag- eller debattmøter?
26	v71	Antall g.s.12mnd;tilskuer til idrettsst	discrete	numeric-8.0	7045	30	Hvor mange ganger omtrent har De i løpet av de siste tolv månedene: ... G. Vært tilskuer til idrettsstevne?
27	v72	Antall g.s.12mnd;løpt,mosjonert	discrete	numeric-8.0	7029	46	Hvor mange ganger omtrent har De i løpet av de siste tolv månedene: ... H. Tatt løpeturer eller deltatt i gymnastikk eller mosjon?
28	v73	Antall ganger s.12mnd.;dagstur i naturen	discrete	numeric-8.0	7015	60	Hvor mange ganger omtrent har De i løpet av de siste tolv månedene: ... I. Tått lengre fottur (dagstur) i skog og mark eller på fjellet?
29	v74	Antall ganger s.12mnd;vært på fisketur	discrete	numeric-8.0	6963	112	Hvor mange ganger omtrent har De i løpet av de siste tolv månedene: ... J. Fisket?
30	v75	Er IO medlem i fagfor.el.bransjeorg.	discrete	numeric-8.0	7039	36	Vil De for hver type si om De er medlem i en slik forening eller ikke, og om De i tilfelle har noen tillitsverv i foreningen: ... A. Fagforening eller bransjeorganisasjon
31	v76	Er IO medlem i polit.parti el.org.	discrete	numeric-8.0	7039	36	Vil De for hver type si om De er medlem i en slik forening eller ikke, og om De i tilfelle har noen tillitsverv i foreningen: ... B. Politisk parti eller organisasjon
32	v77	Er IO medlem i idrettsforening	discrete	numeric-8.0	7035	40	Vil De for hver type si om De er medlem i en slik forening eller ikke, og om De i tilfelle har noen tillitsverv i foreningen: ... C. Idrettsforening
33	v78	Er IO medlem i sanitetsfor.el.husmorlag	discrete	numeric-8.0	7039	36	Vil De for hver type si om De er medlem i en slik forening eller ikke, og om De i tilfelle har noen tillitsverv i foreningen: ... D. Sanitetsforening eller husmorlag
34	v79	Er IO medlem i noen kristelig forening	discrete	numeric-8.0	7037	38	Vil De for hver type si om De er medlem i en slik forening eller ikke, og om De i tilfelle har noen tillitsverv i foreningen: ... E. Kristelig forening
35	v80	Er IO medlem i røde kors el.redningslag	discrete	numeric-8.0	7025	50	Vil De for hver type si om De er medlem i en slik forening eller ikke, og om De i tilfelle har noen tillitsverv i foreningen: ... F. Røde kors, redningslag

#	Name	Label	Type	Format	Valid	Invalid	Question
36	v81	Er IO medlem i noe avholdslag	discrete	numeric-8.0	7035	40	Vil De for hver type si om De er medlem i en slik forening eller ikke, og om De i tilfelle har noen tillitsverv i foreningen: ... G. Avholdslag
37	v82	Er IO medlem i andre foreninger el.org	discrete	numeric-8.0	7020	55	Vil De for hver type si om De er medlem i en slik forening eller ikke, og om De i tilfelle har noen tillitsverv i foreningen: ... H. Andre foreninger eller organisasjoner

Group Husholdningen

#	Name	Label	Type	Format	Valid	Invalid	Question
1	v3	Er IO gift,ugift el.før gift	discrete	numeric-8.0	7072	3	Er De gift, ugift eller før gift?
2	v83	Antall personer i husholdningen	continuous	numeric-8.0	7062	13	Hvor mange personer er det i alt i den husholdningen De tilhører?
3	v84	Er IO's far medlem av husholdningen	discrete	numeric-8.0	6423	652	Hvilket slektskapsforhold har de forskjellige husholdningsmedlemer til Dem? ... A. Medlem av husholdningen: IOs far
4	v85	Er IO's mor medlem av husholdningen	discrete	numeric-8.0	6430	645	Hvilket slektskapsforhold har de forskjellige husholdningsmedlemer til Dem? ... B. Medlem av husholdningen: IOs mor
5	v86	Er IO's ektefelle medl.av husholdningen	discrete	numeric-8.0	6513	562	Hvilket slektskapsforhold har de forskjellige husholdningsmedlemer til Dem? ... C. Medlem av husholdningen: Ektefelle
6	v87	Er IO's svigerfar medl.av husholdningen	discrete	numeric-8.0	6406	669	Hvilket slektskapsforhold har de forskjellige husholdningsmedlemer til Dem? ... D. Medlem av husholdningen: Svigerfar
7	v88	Er IO's svigermor medl.av husholdningen	discrete	numeric-8.0	6405	670	Hvilket slektskapsforhold har de forskjellige husholdningsmedlemer til Dem? ... E. Medlem av husholdningen: Svigermor
8	v89	Antall hjemmeboende barn over 15år	continuous	numeric-8.0	3904	3171	Hvilket slektskapsforhold har de forskjellige husholdningsmedlemer til Dem? ... F. Tallet på egne, hjemmeboende barn 15 år og over:
9	v90	Antall hjemmeboende barn;7-14år	continuous	numeric-8.0	3890	3185	Hvilket slektskapsforhold har de forskjellige husholdningsmedlemer til Dem? ... G. Tallet på egne, hjemmeboende barn 7-14 år:
10	v91	Antall hjemmeboende barn;3-6år	continuous	numeric-8.0	3875	3200	Hvilket slektskapsforhold har de forskjellige husholdningsmedlemer til Dem? ... H. Tallet på egne, hjemmeboende barn 3-6 år:
11	v92	Antall hjemmeboende barn;0-2år	continuous	numeric-8.0	3858	3217	Hvilket slektskapsforhold har de forskjellige husholdningsmedlemer til Dem? ... I. Tallet på egne, hjemmeboende barn 0-2 år:
12	v93	Antall hjemmeboende søsken av IO	continuous	numeric-8.0	7075	0	Hvilket slektskapsforhold har de forskjellige husholdningsmedlemer til Dem? ... J. Tallet på IOs hjemmeboende søsken:

#	Name	Label	Type	Format	Valid	Invalid	Question
13	v94	Andre personer i husholdningen	discrete	numeric-8.0	414	6661	Hvilket slektskapsforhold har de forskjellige husholdningsmedlemmer til Dem? ... K. Medlem av husholdningen: Andre personer [1]
14	v95	Andre personer i husholdningen	discrete	numeric-8.0	124	6951	Hvilket slektskapsforhold har de forskjellige husholdningsmedlemmer til Dem? ... L. Medlem av husholdningen: Andre personer [2]
15	v96	Andre personer i husholdningen	discrete	numeric-8.0	52	7023	Hvilket slektskapsforhold har de forskjellige husholdningsmedlemmer til Dem? ... M. Medlem av husholdningen: Andre personer [3]
16	v97	Andre personer i husholdningen	discrete	numeric-8.0	27	7048	Hvilket slektskapsforhold har de forskjellige husholdningsmedlemmer til Dem? ... N. Medlem av husholdningen: Andre personer [4]
17	v98	Trenger noen stell-pleie pga.varig sykdo	discrete	numeric-8.0	6436	639	Er det noen i Deres husholdning som trenger ekstra stell og pleie på grunn av varig legemlig sykdom eller handicap?
18	v99	Hvem passer barna om dagen	discrete	numeric-8.0	1064	6011	Blir noen av Deres barn passet av andre enn Dem selv eller Deres ektefelle om dagen (mellom kl. 07.00-18.00)?
19	v100	Antall timer barnevakt pr.uke	continuous	numeric-8.0	299	6776	Hvor mange timer pr. uke vil De si De er fri fra barnepass på grunn av at barnet (barna) blir passet av andre?
20	v101	Har IO el.ektefelle hjelp til husarb	discrete	numeric-8.0	4975	2100	Får De eller Deres ektefelle regelmessig hjelp til husarbeidet av personer som ikke tilhører husholdningen?
21	v102	Antall timer hjelp til husarb.pr.uke	continuous	numeric-8.0	268	6807	Hvor mange timer vil De si De (dere) mottar slik hjelp pr. uke?
22	v103	Hvem i familien lager middag	discrete	numeric-8.0	5130	1945	Hvem er det som regel som: ... A. Lager middag
23	v104	Hvem i familien vasker opp	discrete	numeric-8.0	5128	1947	Hvem er det som regel som: ... B. Vasker opp etter måltidene
24	v105	Hvem i familien rydder daglig	discrete	numeric-8.0	5135	1940	Hvem er det som regel som: ... C. Rydder (daglig)
25	v106	Hvem i familien vasker golv	discrete	numeric-8.0	5139	1936	Hvem er det som regel som: ... D. Vasker golv
26	v107	Hvem i familien vasker småvask	discrete	numeric-8.0	5121	1954	Hvem er det som regel som: ... E. Vasker skjorter og sokker
27	v108	Hvem i familien vasker storvask	discrete	numeric-8.0	5122	1953	Hvem er det som regel som: ... F. Vasker storvask (hvitvask)
28	v109	Hvem i familien gjør innkjøp	discrete	numeric-8.0	5128	1947	Hvem er det som regel som: ... G. Gjør innkjøp (dagligvarer)
29	v110	Hvem i familien betaler regninger	discrete	numeric-8.0	5130	1945	Hvem er det som regel som: ... H. Betaler regninger
30	v111	Hvem i familien kler på barna	discrete	numeric-8.0	1745	5330	Hvem er det som regel som: ... I. Kler på barnet (barna)
31	v112	Hvem i familien legger barna om kvelden	discrete	numeric-8.0	1747	5328	Hvem er det som regel som: ... J. Legger barnet (barna) om kvelden
32	v113	Har IO's ektefelle f.t.inntektsgiv.arb.	discrete	numeric-8.0	5135	1940	Har Deres ektefelle for tiden noe inntektsgivende arbeid?
33	v114	Ektefellens yrke	discrete	numeric-8.0	3209	3866	Hvilket yrke er dette?

#	Name	Label	Type	Format	Valid	Invalid	Question
34	v115	Er ektefellen ansatt el.selvst.nær.driv.	discrete	numeric-8.0	3197	3878	Er Deres ektefelle ansatt eller selvstendig næringsdrivende?
35	v116	Ektefellens samlede arb.tid pr.uke	discrete	numeric-8.0	3158	3917	Hvor mange timer pr. uke er Deres ektefelles samlede arbeidstid i dette yrket?
36	v117	Ektefellens utdanning	discrete	numeric-8.0	5115	1960	Hva slags utdanning har Deres ektefelle?
37	v118	Hvilket yrke har hovedpers.i husholdn.	discrete	numeric-8.0	1216	5859	Hvilket yrke har hovedpersonen i den husholdningen De tilhører?
38	v119	Er hovedpers.ansatt el.selvs.nær.driv.	discrete	numeric-8.0	1223	5852	Er hovedpersonen ansatt eller selvstendig næringsdrivende?
39	v120	Avstand til nærmeste dagligvareforetning	discrete	numeric-8.0	7023	52	Hvor langt omtrent er det herfra til nærmeste ... A. dagligvareforetning?
40	v121	Avstand til nærmeste postkontor	discrete	numeric-8.0	7005	70	Hvor langt omtrent er det herfra til nærmeste ... B. postkontor?
41	v122	Avstand til nærmeste lege	discrete	numeric-8.0	6999	76	Hvor langt omtrent er det herfra til nærmeste ... C. lege?
42	v123	Avstand til nærmeste folkeskole	discrete	numeric-8.0	7001	74	Hvor langt omtrent er det herfra til nærmeste ... D. folkeskole?
43	v124	Avstand til nærmeste bibliotek	discrete	numeric-8.0	6996	79	Hvor langt omtrent er det herfra til nærmeste ... E. bibliotek?
44	v125	Avstand til nærmeste kirke	discrete	numeric-8.0	7006	69	Hvor langt omtrent er det herfra til nærmeste ... F. kirke?
45	v126	Avstand til nærmeste skog,mark	discrete	numeric-8.0	7011	64	Hvor langt omtrent er det herfra til nærmeste ... G. skog og mark?
46	v127	Avstand til nærmeste fotballbane-idrettp	discrete	numeric-8.0	6998	77	Hvor langt omtrent er det herfra til nærmeste ... H. fotballbane, idrettsplass?
47	v128	Avstand til nærmeste kino	discrete	numeric-8.0	7007	68	Hvor langt omtrent er det herfra til nærmeste ... I. kino?
48	v129	Avstand til nærmeste restaurant,kafe	discrete	numeric-8.0	7016	59	Hvor langt omtrent er det herfra til nærmeste ... J. kafé eller restaurant?
49	v130	Hustype IO bebor	discrete	numeric-8.0	7047	28	Hustype
50	v131	Byggeår på huset IO bebor	discrete	numeric-8.0	7049	26	Når omtrent ble dette huset bygd?
51	v132	Antall rom hush.disponerer	discrete	numeric-8.0	7034	41	Hvor mange rom disponerer husholdningen utenom kjøkken, bad, gang o.l.?
52	v133	Disponerer IO el.hush.kjøleskap	discrete	numeric-8.0	7056	19	Eier eller disponerer De eller husholdningen ... A. kjøleskap?
53	v134	Disponerer IO el.hush.dypfryser	discrete	numeric-8.0	7053	22	Eier eller disponerer De eller husholdningen ... B. dypfryser (utenom kjøleskapet)?
54	v135	Disp.IO el.hush.helautom.vaskemaskin	discrete	numeric-8.0	6998	77	Eier eller disponerer De eller husholdningen ... C. helautomatisk vaskemaskin?
55	v136	Disp.IO el.hush.annen vaskemaskin	discrete	numeric-8.0	6993	82	Eier eller disponerer De eller husholdningen ... D. annen vaskemaskin?
56	v137	Disp.IO el.hush.oppvaskmaskin	discrete	numeric-8.0	7020	55	Eier eller disponerer De eller husholdningen ... E. oppvaskmaskin?
57	v138	Disp.IO el.hush.fjernsyn	discrete	numeric-8.0	7060	15	Eier eller disponerer De eller husholdningen ... F. fjernsyn?

#	Name	Label	Type	Format	Valid	Invalid	Question
58	v139	Disp.IO el.hush. bil	discrete	numeric-8.0	7049	26	Eier eller disponerer De eller husholdningen ... G. bil?
59	v140	Disp.IO el.hush.hytte fritidshus	discrete	numeric-8.0	7043	32	Eier eller disponerer De eller husholdningen ... H. hytte, fritidshus?
60	v141	Disp.IO el.hush. båt	discrete	numeric-8.0	7054	21	Eier eller disponerer De eller husholdningen ... I. båt?
61	v170	Familiefase	discrete	numeric-8.0	6766	309	Familiefase
62	v171	Familiefase og kjønn	discrete	numeric-8.0	7075	0	Familiefase og kjønn
63	v172	Antall personer i husholdningen	discrete	numeric-8.0	7062	13	Antall personer i husholdningen
64	v173	Antall personer i hush.utenom familien	discrete	numeric-8.0	7075	0	Antall personer i husholdningen utenom familien
65	v174	Antall hjemmeboende barn	discrete	numeric-8.0	7075	0	Antall hjemmeboende barn
66	v175	Barnas alder	discrete	numeric-8.0	3929	3146	Barnas alder
67	v299	Nyomkodet familiefase	discrete	numeric-8.0	7073	2	Nyomkodet familiefase
68	v444	Ektefellers arbeidsforhold	continuous	numeric-8.0	4389	2686	Ektefellers arbeidsforhold

Group Tidsbruk

#	Name	Label	Type	Format	Valid	Invalid	Question
1	v186	T:100 pr.dag,akt.01:arbeid i hovedyrke	continuous	numeric-8.0	7075	0	T:100 pr.dag,akt.01:arbeid i hovedyrke
2	v187	T:100 pr.dag,akt.02:overtid i hovedyrke	continuous	numeric-8.0	7075	0	T:100 pr.dag,akt.02:overtid i hovedyrke
3	v188	T:100 pr.dag,akt.03:jord-skog-fiskeriarb	continuous	numeric-8.0	7075	0	T:100 pr.dag,akt.03:jord-skog-fiskeriarb
4	v189	T:100 pr.dag,akt.04:arbeid i biyrke	continuous	numeric-8.0	7075	0	T:100 pr.dag,akt.04:arbeid i biyrke
5	v190	T:100 pr.dag,akt.05:måltider påarbeidet	continuous	numeric-8.0	7075	0	T:100 pr.dag,akt.05:måltider påarbeidet
6	v191	T:100 pr.dag,akt.06:tid før-etter arb.	continuous	numeric-8.0	7075	0	T:100 pr.dag,akt.06:tid før-etter arb.
7	v192	T:100 pr.dag,akt.07:pauser ellers	continuous	numeric-8.0	7075	0	T:100 pr.dag,akt.07:pauser ellers
8	v193	T:100 pr.dag,akt.08:arbeidsreiser	continuous	numeric-8.0	7075	0	T:100 pr.dag,akt.08:arbeidsreiser
9	v194	T:100 pr.dag,akt.09:matlaging	continuous	numeric-8.0	7075	0	T:100 pr.dag,akt.09:matlaging
10	v195	T:100 pr.dag,akt.10:oppvask	continuous	numeric-8.0	7075	0	T:100 pr.dag,akt.10:oppvask
11	v196	T:100 pr.dag,akt.11:rengjøring	continuous	numeric-8.0	7075	0	T:100 pr.dag,akt.11:rengjøring
12	v197	T:100 pr.dag,akt.12:vaskestryk av tøy	continuous	numeric-8.0	7075	0	T:100 pr.dag,akt.12:vaskestryk av tøy
13	v198	T:100 pr.dag,akt.13:vedlikehold av tøy	continuous	numeric-8.0	7075	0	T:100 pr.dag,akt.13:vedlikehold av tøy
14	v199	T:100 pr.dag,akt.14:vedhugging,fyring	continuous	numeric-8.0	7075	0	T:100 pr.dag,akt.14:vedhugging,fyring

#	Name	Label	Type	Format	Valid	Invalid	Question
15	v200	T:100 pr.dag,akt.15:stell av hage,dyr	continuous	numeric-8.0	7075	0	T:100 pr.dag,akt.15:stell av hage,dyr
16	v201	T:100 pr.dag,akt.16:egenprod.av matvarer	continuous	numeric-8.0	7075	0	T:100 pr.dag,akt.16:egenprod.av matvarer
17	v202	T:100 pr.dag,akt.17:byggearb.-ombygging	continuous	numeric-8.0	7075	0	T:100 pr.dag,akt.17:byggearb.-ombygging
18	v203	T:100 pr.dag,akt.18:maling,oppussing	continuous	numeric-8.0	7075	0	T:100 pr.dag,akt.18:maling,oppussing
19	v204	T:100 pr.dag,akt.19:vedlikehold av bolig	continuous	numeric-8.0	7075	0	T:100 pr.dag,akt.19:vedlikehold av bolig
20	v205	T:100 pr.dag,akt.20:vedlikehold ellers	continuous	numeric-8.0	7075	0	T:100 pr.dag,akt.20:vedlikehold ellers
21	v206	T:100 pr.dag,akt.21:stell av barn	continuous	numeric-8.0	7075	0	T:100 pr.dag,akt.21:stell av barn
22	v207	T:100 pr.dag,akt.23:hjelp til skolearb	continuous	numeric-8.0	7075	0	T:100 pr.dag,akt.23:hjelp til skolearb
23	v208	T:100 pr.dag,akt.24:annet med barn	continuous	numeric-8.0	7075	0	T:100 pr.dag,akt.24:annet med barn
24	v209	T:100 pr.dag,akt.26:kjøp av dagligvarer	continuous	numeric-8.0	7075	0	T:100 pr.dag,akt.26:kjøp av dagligvarer
25	v210	T:100 pr.dag,akt.27:kjøp av klær,sko	continuous	numeric-8.0	7075	0	T:100 pr.dag,akt.27:kjøp av klær,sko
26	v211	T:100 pr.dag,akt.28:kjøp av varige goder	continuous	numeric-8.0	7075	0	T:100 pr.dag,akt.28:kjøp av varige goder
27	v212	T:100 pr.dag,akt.29:annet innkjøp	continuous	numeric-8.0	7075	0	T:100 pr.dag,akt.29:annet innkjøp
28	v213	T:100 pr.dag,akt.30:personlig pleie ute	continuous	numeric-8.0	7075	0	T:100 pr.dag,akt.30:personlig pleie ute
29	v214	T:100 pr.dag,akt.31:medisinsk behandling	continuous	numeric-8.0	7075	0	T:100 pr.dag,akt.31:medisinsk behandling
30	v215	T:100 pr.dag,akt.32:besøk på off.kontor	continuous	numeric-8.0	7075	0	T:100 pr.dag,akt.32:besøk på off.kontor
31	v216	T:100 pr.dag,akt.33:andre ærend	continuous	numeric-8.0	7075	0	T:100 pr.dag,akt.33:andre ærend
32	v217	T:100 pr.dag,akt.34:annet egenarbeid	continuous	numeric-8.0	7075	0	T:100 pr.dag,akt.34:annet egenarbeid
33	v218	T:100 pr.dag,akt.35:dugnad e.l.	continuous	numeric-8.0	7075	0	T:100 pr.dag,akt.35:dugnad e.l.
34	v219	T:100 pr.dag,akt.36:reise i samb.egenarb	continuous	numeric-8.0	7075	0	T:100 pr.dag,akt.36:reise i samb.egenarb
35	v220	T:100 pr.dag,akt.37:syk-sengeliggende	continuous	numeric-8.0	7075	0	T:100 pr.dag,akt.37:syk-sengeliggende
36	v221	T:100 pr.dag,akt.38:personlig hygiene	continuous	numeric-8.0	7075	0	T:100 pr.dag,akt.38:personlig hygiene
37	v222	T:100 pr.dag,akt.39:måltider	continuous	numeric-8.0	7075	0	T:100 pr.dag,akt.39:måltider
38	v223	T:100 pr.dag,akt.40:kaffe-,tedrikking	continuous	numeric-8.0	7075	0	T:100 pr.dag,akt.40:kaffe-,tedrikking

#	Name	Label	Type	Format	Valid	Invalid	Question
39	v224	T:100 pr.dag,akt.41:andre forfriskninger	continuous	numeric-8.0	7075	0	T:100 pr.dag,akt.41:andre forfriskninger
40	v225	T:100 pr.dag,akt.42:nattesøvn	continuous	numeric-8.0	7075	0	T:100 pr.dag,akt.42:nattesøvn
41	v226	T:100 pr.dag,akt.43:søvn og hvile ellers	continuous	numeric-8.0	7075	0	T:100 pr.dag,akt.43:søvn og hvile ellers
42	v227	T:100 pr.dag,akt.45:heldagsundervisning	continuous	numeric-8.0	7075	0	T:100 pr.dag,akt.45:heldagsundervisning
43	v228	T:100 pr.dag,akt.46:deltidsundervisning	continuous	numeric-8.0	7075	0	T:100 pr.dag,akt.46:deltidsundervisning
44	v229	T:100 pr.dag,akt.47:hjemmearb.-studier	continuous	numeric-8.0	7075	0	T:100 pr.dag,akt.47:hjemmearb.-studier
45	v230	T:100 pr.dag,akt.48:lesing av faglitter.	continuous	numeric-8.0	7075	0	T:100 pr.dag,akt.48:lesing av faglitter.
46	v231	T:100 pr.dag,akt.49:pauser på utd.stedet	continuous	numeric-8.0	7075	0	T:100 pr.dag,akt.49:pauser på utd.stedet
47	v232	T:100 pr.dag,akt.50:reiser i samb.m.utd.	continuous	numeric-8.0	7075	0	T:100 pr.dag,akt.50:reiser i samb.m.utd.
48	v233	T:100 pr.dag,akt.51:off. tillitsverv m.m	continuous	numeric-8.0	7075	0	T:100 pr.dag,akt.51:off. tillitsverv m.m
49	v234	T:100 pr.dag,akt.53:deltaking i fagl.org	continuous	numeric-8.0	7075	0	T:100 pr.dag,akt.53:deltaking i fagl.org
50	v235	T:100 pr.dag,akt.54:delt. i humman.org.	continuous	numeric-8.0	7075	0	T:100 pr.dag,akt.54:delt. i humman.org.
51	v236	T:100 pr.dag,akt.55:delt. i relig. org.	continuous	numeric-8.0	7075	0	T:100 pr.dag,akt.55:delt. i relig. org.
52	v237	T:100 pr.dag,akt.56:delt. i andre org.	continuous	numeric-8.0	7075	0	T:100 pr.dag,akt.56:delt. i andre org.
53	v238	T:100 pr.dag,akt.57:på møte-foredrag	continuous	numeric-8.0	7075	0	T:100 pr.dag,akt.57:på møte-foredrag
54	v239	T:100 pr.dag,akt.58:gudstjeneste e.l.	continuous	numeric-8.0	7075	0	T:100 pr.dag,akt.58:gudstjeneste e.l.
55	v240	T:100 pr.dag,akt.59:håndarbeid	continuous	numeric-8.0	7075	0	T:100 pr.dag,akt.59:håndarbeid
56	v241	T:100 pr.dag,akt.60:sløyd,snekring	continuous	numeric-8.0	7075	0	T:100 pr.dag,akt.60:sløyd,snekring
57	v242	T:100 pr.dag,akt.61:musikalsk utøvelse	continuous	numeric-8.0	7075	0	T:100 pr.dag,akt.61:musikalsk utøvelse
58	v243	T:100 pr.dag,akt.62:hobbyer ellers,annet	continuous	numeric-8.0	7075	0	T:100 pr.dag,akt.62:hobbyer ellers,annet
59	v244	T:100 pr.dag,akt.64:konkurransedrett	continuous	numeric-8.0	7075	0	T:100 pr.dag,akt.64:konkurransedrett
60	v245	T:100 pr.dag,akt.65:skiturer	continuous	numeric-8.0	7075	0	T:100 pr.dag,akt.65:skiturer
61	v246	T:100 pr.dag,akt.66:fottur i skog-mark	continuous	numeric-8.0	7075	0	T:100 pr.dag,akt.66:fottur i skog-mark
62	v247	T:100 pr.dag,akt.67:spaserturer	continuous	numeric-8.0	7075	0	T:100 pr.dag,akt.67:spaserturer
63	v248	T:100 pr.dag,akt.68:bading,soling	continuous	numeric-8.0	7075	0	T:100 pr.dag,akt.68:bading,soling

#	Name	Label	Type	Format	Valid	Invalid	Question
64	v249	T:100 pr.dag,akt.69:båtturer	continuous	numeric-8.0	7075	0	T:100 pr.dag,akt.69:båtturer
65	v250	T:100 pr.dag,akt.70:andre turer	continuous	numeric-8.0	7075	0	T:100 pr.dag,akt.70:andre turer
66	v251	T:100 pr.dag,akt.71:lek med barn	continuous	numeric-8.0	7075	0	T:100 pr.dag,akt.71:lek med barn
67	v252	T:100 pr.dag,akt.72:lesing e.l. m.barn	continuous	numeric-8.0	7075	0	T:100 pr.dag,akt.72:lesing e.l. m.barn
68	v253	T:100 pr.dag,akt.73:annet samvær m.barn	continuous	numeric-8.0	7075	0	T:100 pr.dag,akt.73:annet samvær m.barn
69	v254	T:100 pr.dag,akt.74:besøk fam.-venner	continuous	numeric-8.0	7075	0	T:100 pr.dag,akt.74:besøk fam.-venner
70	v255	T:100 pr.dag,akt.75:besøk av fam.-venner	continuous	numeric-8.0	7075	0	T:100 pr.dag,akt.75:besøk av fam.-venner
71	v256	T:100 pr.dag,akt.76:selskap	continuous	numeric-8.0	7075	0	T:100 pr.dag,akt.76:selskap
72	v257	T:100 pr.dag,akt.77:restaurant,kafebes	continuous	numeric-8.0	7075	0	T:100 pr.dag,akt.77:restaurant,kafebesøk
73	v258	T:100 pr.dag,akt.78:andre sammenkomster	continuous	numeric-8.0	7075	0	T:100 pr.dag,akt.78:andre sammenkomster
74	v259	T:100 pr.dag,akt.79:spill,lek,dans	continuous	numeric-8.0	7075	0	T:100 pr.dag,akt.79:spill,lek,dans
75	v260	T:100 pr.dag,akt.80:samtaler	continuous	numeric-8.0	7075	0	T:100 pr.dag,akt.80:samtaler
76	v261	T:100 pr.dag,akt.81:sos.samvær ellers	continuous	numeric-8.0	7075	0	T:100 pr.dag,akt.81:sos.samvær ellers
77	v262	T:100 pr.dag,akt.82:tilskuer til sport	continuous	numeric-8.0	7075	0	T:100 pr.dag,akt.82:tilskuer til sport
78	v263	T:100 pr.dag,akt.83:kino	continuous	numeric-8.0	7075	0	T:100 pr.dag,akt.83:kino
79	v264	T:100 pr.dag,akt.84:teater,konsert,opera	continuous	numeric-8.0	7075	0	T:100 pr.dag,akt.84:teater,konsert,opera
80	v265	T:100 pr.dag,akt.85:museum,kunstst	continuous	numeric-8.0	7075	0	T:100 pr.dag,akt.85:museum,kunstst
81	v266	T:100 pr.dag,akt.86:annen underholdning	continuous	numeric-8.0	7075	0	T:100 pr.dag,akt.86:annen underholdning
82	v267	T:100 pr.dag,akt.87:radiolytting	continuous	numeric-8.0	7075	0	T:100 pr.dag,akt.87:radiolytting
83	v268	T:100 pr.dag,akt.88:fjernsynseing	continuous	numeric-8.0	7075	0	T:100 pr.dag,akt.88:fjernsynseing
84	v269	T:100 pr.dag,akt.89:grammofon,lydb	continuous	numeric-8.0	7075	0	T:100 pr.dag,akt.89:grammofon,lydb
85	v270	T:100 pr.dag,akt.90:avislesing	continuous	numeric-8.0	7075	0	T:100 pr.dag,akt.90:avislesing
86	v271	T:100 pr.dag,akt.91:lesing av bøker	continuous	numeric-8.0	7075	0	T:100 pr.dag,akt.91:lesing av bøker
87	v272	T:100 pr.dag,akt.92:ukeblad-tidsskrift	continuous	numeric-8.0	7075	0	T:100 pr.dag,akt.92:ukeblad-tidsskrift
88	v273	T:100 pr.dag,akt.93:lesing,uspesifiser	continuous	numeric-8.0	7075	0	T:100 pr.dag,akt.93:lesing,uspesifiser
89	v274	T:100 pr.dag,akt.94:brevskrivning	continuous	numeric-8.0	7075	0	T:100 pr.dag,akt.94:brevskrivning

#	Name	Label	Type	Format	Valid	Invalid	Question
90	v275	T:100 pr.dag,akt.95:avslapping,tenking	continuous	numeric-8.0	7075	0	T:100 pr.dag,akt.95:avslapping,tenking
91	v276	T:100 pr.dag,akt.96:reiser i samb.m.fri	continuous	numeric-8.0	7075	0	T:100 pr.dag,akt.96:reiser i samb.m.fri
92	v277	T:100 pr.dag,akt.99:uspesifisert,annet	continuous	numeric-8.0	7075	0	T:100 pr.dag,akt.99:uspesifisert,annet
93	v278	T:100 pr.dag,sum akt.01-04:inntektg. arb	continuous	numeric-8.0	7075	0	T:100 pr.dag,sum akt.01-04:inntektg. arb
94	v279	T:100 pr.dag,sum akt.05-07:tid tilkn.arb	continuous	numeric-8.0	7075	0	T:100 pr.dag,sum akt.05-07:tid tilkn.arb
95	v280	T:100 pr.dag,sum akt.08:arbeidsreiser	continuous	numeric-8.0	7075	0	T:100 pr.dag,sum akt.08:arbeidsreiser
96	v281	T:100 pr.dag,sum akt.09-14,16:husarb.	continuous	numeric-8.0	7075	0	T:100 pr.dag,sum akt.09-14,16:husarb.
97	v282	T:100 pr.dag,sum akt.15,17-20:vedlikehol	continuous	numeric-8.0	7075	0	T:100 pr.dag,sum akt.15,17-20:vedlikehol
98	v283	T:100 pr.dag,sum akt.21-24:arb.m.barn	continuous	numeric-8.0	7075	0	T:100 pr.dag,sum akt.21-24:arb.m.barn
99	v284	T:100 pr.dag,sum akt.26-33:innkjøp	continuous	numeric-8.0	7075	0	T:100 pr.dag,sum akt.26-33:innkjøp
100	v285	T:100 pr.dag,sum akt.34-35:annet egenarb	continuous	numeric-8.0	7075	0	T:100 pr.dag,sum akt.34-35:annet egenarb
101	v286	T:100 pr.dag,sum akt.36:reise forb.egena	continuous	numeric-8.0	7075	0	T:100 pr.dag,sum akt.36:reise forb.egena
102	v287	T:100 pr.dag,sum akt.37,38,42-43:pers.pl	continuous	numeric-8.0	7075	0	T:100 pr.dag,sum akt.37,38,42-43:pers.pl
103	v288	T:100 pr.dag,sum akt.39-41:måltider	continuous	numeric-8.0	7075	0	T:100 pr.dag,sum akt.39-41:måltider
104	v289	T:100 pr.dag,sum akt.45-50:utdanning	continuous	numeric-8.0	7075	0	T:100 pr.dag,sum akt.45-50:utdanning
105	v290	T:100 pr.dag,sum akt.64-70:idrett	continuous	numeric-8.0	7075	0	T:100 pr.dag,sum akt.64-70:idrett
106	v291	T:100 pr.dag,sum akt.77,82-86:underhold.	continuous	numeric-8.0	7075	0	T:100 pr.dag,sum akt.77,82-86:underhold.
107	v292	T:100 pr.dag,sum akt.51-63,94:a.fritid	continuous	numeric-8.0	7075	0	T:100 pr.dag,sum akt.51-63,94:a.fritid
108	v293	T:100 pr.dag,sum akt.71-76,78-81:sos.sam	continuous	numeric-8.0	7075	0	T:100 pr.dag,sum akt.71-76,78-81:sos.sam
109	v294	T:100 pr.dag,sum akt.87-88:radio,fjerns.	continuous	numeric-8.0	7075	0	T:100 pr.dag,sum akt.87-88:radio,fjerns.
110	v295	T:100 pr.dag,sum akt.90-93:lesing	continuous	numeric-8.0	7075	0	T:100 pr.dag,sum akt.90-93:lesing
111	v296	T:100 pr.dag,sum akt.89,95:pass.fritid	continuous	numeric-8.0	7075	0	T:100 pr.dag,sum akt.89,95:pass.fritid
112	v297	T:100 pr.dag,akt.96:reise i samb.fritid	continuous	numeric-8.0	7075	0	T:100 pr.dag,akt.96:reise i samb.fritid
113	v298	T:100 pr.dag,akt.99:uspesifisert,annet	continuous	numeric-8.0	7075	0	T:100 pr.dag,akt.99:uspesifisert,annet
114	v428	Antall min.tilbrakt i boligen i løpet av dagen	continuous	numeric-8.0	7075	0	Antall min.tilbrakt i boligen i løpet av dagen

#	Name	Label	Type	Format	Valid	Invalid	Question
115	v429	Ant.min.tilbrakt på arb.plass.i l.av dg	continuous	numeric-8.0	7075	0	Ant.min.tilbrakt på arb.plass.i l.av dg
116	v430	Ant.min.tilbrakt nær boligen i l.av dg	continuous	numeric-8.0	7075	0	Ant.min.tilbrakt nær boligen i l.av dg
117	v431	Ant.min.tilbrakt i fritidshus i l.av dg	continuous	numeric-8.0	7075	0	Ant.min.tilbrakt i fritidshus i l.av dg
118	v432	Ant.min.tilbrakt a.steder utenf.bolig	continuous	numeric-8.0	7075	0	Ant.min.tilbrakt a.steder utenf.bolig
119	v433	Ant.min.tilbrakt på buss i l.av dg	continuous	numeric-8.0	7075	0	Ant.min.tilbrakt på buss i l.av dg
120	v434	Ant.min.tilbrakt på jernbane i l.av dg	continuous	numeric-8.0	7075	0	Ant.min.tilbrakt på jernbane i l.av dg
121	v435	Ant.min.tilbrakt i bil i løpet av dg	continuous	numeric-8.0	7075	0	Ant.min.tilbrakt i bil i løpet av dg
122	v436	Ant.min.brukt til gange,sykling	continuous	numeric-8.0	7075	0	Ant.min.brukt til gange,sykling
123	v437	Ant.min.brukt til annet,uspes.i løpet av dagen	continuous	numeric-8.0	7075	0	Ant.min.brukt til annet,uspes.i løpet av dagen
124	v438	T:100 pr.dag:til arbeid	continuous	numeric-8.0	7075	0	T:100 pr.dag:til arbeid
125	v439	T:100 pr.dag:til egenarbeid	continuous	numeric-8.0	7075	0	T:100 pr.dag:til egenarbeid
126	v440	T:100 pr.dag:til personlige behov	continuous	numeric-8.0	7075	0	T:100 pr.dag:til personlige behov
127	v441	T:100 pr.dag:til fritid	continuous	numeric-8.0	7075	0	T:100 pr.dag:til fritid
128	v442	T:100 pr.dag:til arbeid +egenarbeid	continuous	numeric-8.0	7075	0	T:100 pr.dag:til arbeid+egenarbeid
129	v445	T:100 pr.dag:egenarbeid +samvær med barn	continuous	numeric-8.0	7075	0	T:100 pr.dag:egenarbeid+samvær med barn
130	v446	T:100 pr.dg:fritid minus samvær med barn	continuous	numeric-8.0	7075	0	T:100 pr.dg:fritid minus samvær med barn
131	v447	Samlet arb.tid inkl.samvær m.barn	continuous	numeric-8.0	7075	0	Samlet arb.tid inkl.samvær m.barn
132	v448	Sosialt samvær utenom samær m.barn	continuous	numeric-8.0	7075	0	Sosialt samvær utenom samær m.barn
133	v449	Friperiode > 15min.	continuous	numeric-8.0	6848	227	Friperiode > 15min.
134	v450	Friperiode > 60min.	continuous	numeric-8.0	6032	1043	Friperiode > 60min.
135	v451	Friperiode >120min.	continuous	numeric-8.0	4445	2630	Friperiode >120min.

Group Aktiviteter

#	Name	Label	Type	Format	Valid	Invalid	Question
1	v301	Deltatt i akt.01 i løpet av dagen	discrete	numeric-8.0	2499	4576	Deltatt i aktivitet i løpet av dagen: Arbeid i ordinær arbeidstid i hovedyrke, utenom jordbruks-, skogs- og fiskearbeid i tilknytning til eget gårdsbruk.
2	v302	Deltatt i akt.02 i løpet av dagen	discrete	numeric-8.0	431	6644	Deltatt i aktivitet i løpet av dagen: Overtidsarbeid i hovedyrke, utenom jordbruks-, skogs- og fiskearbeid i tilknytning til eget gårdsbruk.

#	Name	Label	Type	Format	Valid	Invalid	Question
3	v303	Deltatt i akt.03 i løpet av dagen	discrete	numeric-8.0	757	6318	Deltatt i aktivitet i løpet av dagen: Jordbruks-, skogsbruks- og fiskearbeid i tilknytning til eget gårdsbruk.
4	v304	Deltatt i akt.04 i løpet av dagen	discrete	numeric-8.0	156	6919	Deltatt i aktivitet i løpet av dagen: Arbeid i biyrke, unntatt jordbruks-, skogsbruks- og fiskearbeid i tilknytning til eget gårdsbruk.
5	v305	Deltatt i akt.05 i løpet av dagen	discrete	numeric-8.0	1796	5279	Deltatt i aktivitet i løpet av dagen: Måltider på arbeidsplassen.
6	v306	Deltatt i akt.06 i løpet av dagen	discrete	numeric-8.0	460	6615	Deltatt i aktivitet i løpet av dagen: Tid tilbragt på arbeidsplassen før eller etter arbeidstid.
7	v307	Deltatt i akt.07 i løpet av dagen	discrete	numeric-8.0	245	6830	Deltatt i aktivitet i løpet av dagen: Pauser ellers.
8	v308	Deltatt i akt.08 i løpet av dagen	discrete	numeric-8.0	2361	4714	Deltatt i aktivitet i løpet av dagen: Arbeidsreiser.
9	v309	Deltatt i akt.09 i løpet av dagen	discrete	numeric-8.0	4286	2789	Deltatt i aktivitet i løpet av dagen: Matlaging, borddekking, servering.
10	v310	Deltatt i akt.10 i løpet av dagen	discrete	numeric-8.0	3666	3409	Deltatt i aktivitet i løpet av dagen: Oppvask, rydding av bord.
11	v311	Deltatt i akt.11 i løpet av dagen	discrete	numeric-8.0	3491	3584	Deltatt i aktivitet i løpet av dagen: Rengjøring og rydding av boligen.
12	v312	Deltatt i akt.12 i løpet av dagen	discrete	numeric-8.0	1723	5352	Deltatt i aktivitet i løpet av dagen: Vask og stryking av tøy.
13	v313	Deltatt i akt.13 i løpet av dagen	discrete	numeric-8.0	1216	5859	Deltatt i aktivitet i løpet av dagen: Reparasjon og vedlikehold av tøy.
14	v314	Deltatt i akt.14 i løpet av dagen	discrete	numeric-8.0	525	6550	Deltatt i aktivitet i løpet av dagen: Fyring, vedhugging, vannhenting.
15	v315	Deltatt i akt.15 i løpet av dagen	discrete	numeric-8.0	1256	5819	Deltatt i aktivitet i løpet av dagen: Stell av hage, tomt, kjæledyr.
16	v316	Deltatt i akt.16 i løpet av dagen	discrete	numeric-8.0	487	6588	Deltatt i aktivitet i løpet av dagen: Egenproduksjon av matvarer.
17	v317	Deltatt i akt.17 i løpet av dagen	discrete	numeric-8.0	92	6983	Deltatt i aktivitet i løpet av dagen: Byggearbeid, større ombygging.
18	v318	Deltatt i akt.18 i løpet av dagen	discrete	numeric-8.0	130	6945	Deltatt i aktivitet i løpet av dagen: Maling, oppussing.
19	v319	Deltatt i akt.19 i løpet av dagen	discrete	numeric-8.0	172	6903	Deltatt i aktivitet i løpet av dagen: Vedlikehold og reparasjon av boligen og utstyr til boligen.
20	v320	Deltatt i akt.20 i løpet av dagen	discrete	numeric-8.0	521	6554	Deltatt i aktivitet i løpet av dagen: Vedlikehold og reparasjoner av annet utstyr.
21	v321	Deltatt i akt.21 i løpet av dagen	discrete	numeric-8.0	1452	5623	Deltatt i aktivitet i løpet av dagen: Stell av og hjelp til barn.
22	v322	Deltatt i akt.23 i løpet av dagen	discrete	numeric-8.0	151	6924	Deltatt i aktivitet i løpet av dagen: Hjelp til lekselesing, skolearbeid.
23	v323	Deltatt i akt.24 i løpet av dagen	discrete	numeric-8.0	246	6829	Deltatt i aktivitet i løpet av dagen: Annet arbeid med barn.
24	v324	Deltatt i akt.26 i løpet av dagen	discrete	numeric-8.0	1968	5107	Deltatt i aktivitet i løpet av dagen: Kjøp av dagligvarer.
25	v325	Deltatt i akt.27 i løpet av dagen	discrete	numeric-8.0	154	6921	Deltatt i aktivitet i løpet av dagen: Kjøp av klær, sko.

#	Name	Label	Type	Format	Valid	Invalid	Question
26	v326	Deltatt i akt.28 i løpet av dagen	discrete	numeric-8.0	26	7049	Deltatt i aktivitet i løpet av dagen: Kjøp av varige forbruksgoder.
27	v327	Deltatt i akt.29 i løpet av dagen	discrete	numeric-8.0	610	6465	Deltatt i aktivitet i løpet av dagen: Andre og uspesifiserte innkjøp.
28	v328	Deltatt i akt.30 i løpet av dagen	discrete	numeric-8.0	98	6977	Deltatt i aktivitet i løpet av dagen: Personlig pleie utenfor hjemmet.
29	v329	Deltatt i akt.31 i løpet av dagen	discrete	numeric-8.0	141	6934	Deltatt i aktivitet i løpet av dagen: Medisinsk behandling av profesjonelle utøvere.
30	v330	Deltatt i akt.32 i løpet av dagen	discrete	numeric-8.0	275	6800	Deltatt i aktivitet i løpet av dagen: Besøk på offentlige kontorer, bibliotek o.l.
31	v331	Deltatt i akt.33 i løpet av dagen	discrete	numeric-8.0	296	6779	Deltatt i aktivitet i løpet av dagen: Andre ærend.
32	v332	Deltatt i akt.34 i løpet av dagen	discrete	numeric-8.0	1718	5357	Deltatt i aktivitet i løpet av dagen: Annet egenarbeid; Pleie av eller hjelp til voksne.
33	v333	Deltatt i akt.35 i løpet av dagen	discrete	numeric-8.0	306	6769	Deltatt i aktivitet i løpet av dagen: Dugnad, hjelp til annen husholdning.
34	v334	Deltatt i akt.36 i løpet av dagen	discrete	numeric-8.0	2129	4946	Deltatt i aktivitet i løpet av dagen: Reiser i samband med egenarbeid.
35	v335	Deltatt i akt.37 i løpet av dagen	discrete	numeric-8.0	61	7014	Deltatt i aktivitet i løpet av dagen: Sengeleie i forbindelse med sykdom.
36	v336	Deltatt i akt.38 i løpet av dagen	discrete	numeric-8.0	6806	269	Deltatt i aktivitet i løpet av dagen: Personlig hygiene, av- og påkledning.
37	v337	Deltatt i akt.39 i løpet av dagen	discrete	numeric-8.0	6881	194	Deltatt i aktivitet i løpet av dagen: Måltider.
38	v338	Deltatt i akt.40 i løpet av dagen	discrete	numeric-8.0	3375	3700	Deltatt i aktivitet i løpet av dagen: Kaffe-, tedrinking.
39	v339	Deltatt i akt.41 i løpet av dagen	discrete	numeric-8.0	197	6878	Deltatt i aktivitet i løpet av dagen: Andre forfriskninger.
40	v340	Deltatt i akt.42 i løpet av dagen	discrete	numeric-8.0	7029	46	Deltatt i aktivitet i løpet av dagen: Nattesøvn.
41	v341	Deltatt i akt.43 i løpet av dagen	discrete	numeric-8.0	3782	3293	Deltatt i aktivitet i løpet av dagen: Søvn og hvile ellers.
42	v342	Deltatt i akt.45 i løpet av dagen	discrete	numeric-8.0	223	6852	Deltatt i aktivitet i løpet av dagen: Heldagsundervisning.
43	v343	Deltatt i akt.46 i løpet av dagen	discrete	numeric-8.0	66	7009	Deltatt i aktivitet i løpet av dagen: Deltidsundervisning.
44	v344	Deltatt i akt.47 i løpet av dagen	discrete	numeric-8.0	224	6851	Deltatt i aktivitet i løpet av dagen: Hjemmearbeid og studier i tilknytning til undervisning.
45	v345	Deltatt i akt.48 i løpet av dagen	discrete	numeric-8.0	99	6976	Deltatt i aktivitet i løpet av dagen: Lesing av faglitteratur, studier ellers.
46	v346	Deltatt i akt.49 i løpet av dagen	discrete	numeric-8.0	176	6899	Deltatt i aktivitet i løpet av dagen: Pauser, opphold på utdanningsstedet før og etter arbeidstid.
47	v347	Deltatt i akt.50 i løpet av dagen	discrete	numeric-8.0	262	6813	Deltatt i aktivitet i løpet av dagen: Reiser i samband med utdanning.
48	v348	Deltatt i akt.51 i løpet av dagen	discrete	numeric-8.0	14	7061	Deltatt i aktivitet i løpet av dagen: Deltaking i politiske partier og organisasjoner knyttet til partiene, offentlig tillitsvern.

#	Name	Label	Type	Format	Valid	Invalid	Question
49	v349	Deltatt i akt.53 i løpet av dagen	discrete	numeric-8.0	35	7040	Deltatt i aktivitet i løpet av dagen: Deltaking i faglige organisasjoner.
50	v350	Deltatt i akt.54 i løpet av dagen	discrete	numeric-8.0	40	7035	Deltatt i aktivitet i løpet av dagen: Deltaking i humanitære organisasjoner.
51	v351	Deltatt i akt.55 i løpet av dagen	discrete	numeric-8.0	30	7045	Deltatt i aktivitet i løpet av dagen: Deltaking i religiøse organisasjoner.
52	v352	Deltatt i akt.56 i løpet av dagen	discrete	numeric-8.0	44	7031	Deltatt i aktivitet i løpet av dagen: Deltaking i andre organisasjoner.
53	v353	Deltatt i akt.57 i løpet av dagen	discrete	numeric-8.0	59	7016	Deltatt i aktivitet i løpet av dagen: Møte, foredrag med uspesifisert formål.
54	v354	Deltatt i akt.58 i løpet av dagen	discrete	numeric-8.0	147	6928	Deltatt i aktivitet i løpet av dagen: Deltaking i gudstjeneste, andakt og annen religiøs utøvelse.
55	v355	Deltatt i akt.59 i løpet av dagen	discrete	numeric-8.0	401	6674	Deltatt i aktivitet i løpet av dagen: Håndarbeid.
56	v356	Deltatt i akt.60 i løpet av dagen	discrete	numeric-8.0	22	7053	Deltatt i aktivitet i løpet av dagen: Sløyd, snekring.
57	v357	Deltatt i akt.61 i løpet av dagen	discrete	numeric-8.0	191	6884	Deltatt i aktivitet i løpet av dagen: Musikalsk utøvelse.
58	v358	Deltatt i akt.62 i løpet av dagen	discrete	numeric-8.0	103	6972	Deltatt i aktivitet i løpet av dagen: Samlinger, hobbyer ellers/kunstnerisk utøvelse.
59	v359	Deltatt i akt.64 i løpet av dagen	discrete	numeric-8.0	282	6793	Deltatt i aktivitet i løpet av dagen: Konkurransedrett og trening, gymnastikk o.l.
60	v360	Deltatt i akt.65 i løpet av dagen	discrete	numeric-8.0	85	6990	Deltatt i aktivitet i løpet av dagen: Skiturer.
61	v361	Deltatt i akt.66 i løpet av dagen	discrete	numeric-8.0	181	6894	Deltatt i aktivitet i løpet av dagen: Fotturer i skog og mark.
62	v362	Deltatt i akt.67 i løpet av dagen	discrete	numeric-8.0	989	6086	Deltatt i aktivitet i løpet av dagen: Spaserturer.
63	v363	Deltatt i akt.68 i løpet av dagen	discrete	numeric-8.0	239	6836	Deltatt i aktivitet i løpet av dagen: Bading, soling.
64	v364	Deltatt i akt.69 i løpet av dagen	discrete	numeric-8.0	46	7029	Deltatt i aktivitet i løpet av dagen: Båtturer.
65	v365	Deltatt i akt.70 i løpet av dagen	discrete	numeric-8.0	340	6735	Deltatt i aktivitet i løpet av dagen: Andre turer.
66	v366	Deltatt i akt.71 i løpet av dagen	discrete	numeric-8.0	432	6643	Deltatt i aktivitet i løpet av dagen: Lek med barn.
67	v367	Deltatt i akt.72 i løpet av dagen	discrete	numeric-8.0	519	6556	Deltatt i aktivitet i løpet av dagen: Samtaler med barn, høytlesning for barn.
68	v368	Deltatt i akt.73 i løpet av dagen	discrete	numeric-8.0	269	6806	Deltatt i aktivitet i løpet av dagen: Annet samvær med barn.
69	v369	Deltatt i akt.74 i løpet av dagen	discrete	numeric-8.0	1886	5189	Deltatt i aktivitet i løpet av dagen: Besøk på institusjoner. Besøk hos venner, familie.
70	v370	Deltatt i akt.75 i løpet av dagen	discrete	numeric-8.0	1843	5232	Deltatt i aktivitet i løpet av dagen: Besøk på institusjoner. Besøk hos venner, familie.
71	v371	Deltatt i akt.76 i løpet av dagen	discrete	numeric-8.0	251	6824	Deltatt i aktivitet i løpet av dagen: Selskap.

#	Name	Label	Type	Format	Valid	Invalid	Question
72	v372	Deltatt i akt.77 i løpet av dagen	discrete	numeric-8.0	268	6807	Deltatt i aktivitet i løpet av dagen: Restaurant- og kafébesøk.
73	v373	Deltatt i akt.78 i løpet av dagen	discrete	numeric-8.0	121	6954	Deltatt i aktivitet i løpet av dagen: Andre sammenkomster.
74	v374	Deltatt i akt.79 i løpet av dagen	discrete	numeric-8.0	451	6624	Deltatt i aktivitet i løpet av dagen: Spill, selskapsleker, dans.
75	v375	Deltatt i akt.80 i løpet av dagen	discrete	numeric-8.0	2552	4523	Deltatt i aktivitet i løpet av dagen: Samtaler.
76	v376	Deltatt i akt.81 i løpet av dagen	discrete	numeric-8.0	536	6539	Deltatt i aktivitet i løpet av dagen: Sosialt samvær ellers.
77	v377	Deltatt i akt.82 i løpet av dagen	discrete	numeric-8.0	49	7026	Deltatt i aktivitet i løpet av dagen: Sportsstevlinger (tilskuer).
78	v378	Deltatt i akt.83 i løpet av dagen	discrete	numeric-8.0	106	6969	Deltatt i aktivitet i løpet av dagen: Kino.
79	v379	Deltatt i akt.84 i løpet av dagen	discrete	numeric-8.0	16	7059	Deltatt i aktivitet i løpet av dagen: Teater, konsert, opera.
80	v380	Deltatt i akt.85 i løpet av dagen	discrete	numeric-8.0	12	7063	Deltatt i aktivitet i løpet av dagen: Besøk på museum, kunstutstilling.
81	v381	Deltatt i akt.86 i løpet av dagen	discrete	numeric-8.0	63	7012	Deltatt i aktivitet i løpet av dagen: Annen underholdning.
82	v382	Deltatt i akt.87 i løpet av dagen	discrete	numeric-8.0	1961	5114	Deltatt i aktivitet i løpet av dagen: Radiolytting.
83	v383	Deltatt i akt.88 i løpet av dagen	discrete	numeric-8.0	4226	2849	Deltatt i aktivitet i løpet av dagen: Fjernsynsseing.
84	v384	Deltatt i akt.89 i løpet av dagen	discrete	numeric-8.0	134	6941	Deltatt i aktivitet i løpet av dagen: Lytting til grammofonplater, lydbånd.
85	v385	Deltatt i akt.90 i løpet av dagen	discrete	numeric-8.0	3420	3655	Deltatt i aktivitet i løpet av dagen: Avislesing.
86	v386	Deltatt i akt.91 i løpet av dagen	discrete	numeric-8.0	691	6384	Deltatt i aktivitet i løpet av dagen: Lesing av bøker.
87	v387	Deltatt i akt.92 i løpet av dagen	discrete	numeric-8.0	930	6145	Deltatt i aktivitet i løpet av dagen: Lesing av ukeblader og tidsskrifter.
88	v388	Deltatt i akt.93 i løpet av dagen	discrete	numeric-8.0	551	6524	Deltatt i aktivitet i løpet av dagen: Lesing, uspesifisert.
89	v389	Deltatt i akt.94 i løpet av dagen	discrete	numeric-8.0	330	6745	Deltatt i aktivitet i løpet av dagen: Brevskrivning.
90	v390	Deltatt i akt.95 i løpet av dagen	discrete	numeric-8.0	1354	5721	Deltatt i aktivitet i løpet av dagen: Avslapping, tenking, tid ikke nyttet til noe bestemt.
91	v391	Deltatt i akt.96 i løpet av dagen	discrete	numeric-8.0	2588	4487	Deltatt i aktivitet i løpet av dagen: Reiser i samband med fritid.
92	v392	Deltatt i akt.99 i løpet av dagen	discrete	numeric-8.0	559	6516	Deltatt i aktivitet i løpet av dagen: Uspesifisert, annet.
93	v393	Deltatt i sum akt.01-04 i løpet av dagen	discrete	numeric-8.0	3315	3760	Deltatt i sum akt.01-04 i løpet av dagen
94	v394	Deltatt i sum akt.05-07 i løpet av dagen	discrete	numeric-8.0	1915	5160	Deltatt i sum akt.05-07 i løpet av dagen
95	v395	Deltatt i akt.08 i løpet av dagen	discrete	numeric-8.0	2361	4714	Deltatt i akt.08 i løpet av dagen
96	v396	Deltatt i sum akt.09-14,16 i løpet av dg	discrete	numeric-8.0	5162	1913	Deltatt i sum akt.09-14,16 i løpet av dg

#	Name	Label	Type	Format	Valid	Invalid	Question
97	v397	Deltatt i sum akt.15,17-20 i løpet av dg	discrete	numeric-8.0	1927	5148	Deltatt i sum akt.15,17-20 i løpet av dg
98	v398	Deltatt i sum akt.26-33 i løpet av dagen	discrete	numeric-8.0	2712	4363	Deltatt i sum akt.26-33 i løpet av dagen
99	v399	Deltatt i sum akt.34-35 i løpet av dagen	discrete	numeric-8.0	1933	5142	Deltatt i sum akt.34-35 i løpet av dagen
100	v400	Deltatt i akt.36 i løpet av dagen	discrete	numeric-8.0	2129	4946	Deltatt i akt.36 i løpet av dagen
101	v401	Deltatt i sum akt.37-38,42-43 i l.av dg	discrete	numeric-8.0	7036	39	Deltatt i sum akt.37-38,42-43 i l.av dg
102	v402	Deltatt i sum akt.39-41 i løpet av dagen	discrete	numeric-8.0	6932	143	Deltatt i sum akt.39-41 i løpet av dagen
103	v403	Deltatt i sum akt.45-50 i løpet av dagen	discrete	numeric-8.0	447	6628	Deltatt i sum akt.45-50 i løpet av dagen
104	v404	Deltatt i sum akt.64-70 i løpet av dagen	discrete	numeric-8.0	1862	5213	Deltatt i sum akt.64-70 i løpet av dagen
105	v405	Deltatt i sum akt.77,82-86 i løpet av dg	discrete	numeric-8.0	468	6607	Deltatt i sum akt.77,82-86 i løpet av dg
106	v406	Deltatt i sum akt.51-63,94 i løpet av dg	discrete	numeric-8.0	1277	5798	Deltatt i sum akt.51-63,94 i løpet av dg
107	v407	Deltatt i sum akt.71-76,78-81 i l.av dg	discrete	numeric-8.0	5258	1817	Deltatt i sum akt.71-76,78-81 i l.av dg
108	v408	Deltatt i sum akt.87-88 i løpet av dagen	discrete	numeric-8.0	5048	2027	Deltatt i sum akt.87-88 i løpet av dagen
109	v409	Deltatt i sum akt.90-93 i løpet av dagen	discrete	numeric-8.0	4384	2691	Deltatt i sum akt.90-93 i løpet av dagen
110	v410	Deltatt i sum akt.89,95 i løpet av dagen	discrete	numeric-8.0	1464	5611	Deltatt i sum akt.89,95 i løpet av dagen
111	v411	Deltatt i akt.96 i løpet av dagen	discrete	numeric-8.0	2588	4487	Deltatt i akt.96 i løpet av dagen
112	v412	Deltatt i akt.99 i løpet av dagen	discrete	numeric-8.0	559	6516	Deltatt i akt.99 i løpet av dagen
113	v453	Har sovet middag	discrete	numeric-8.0	894	6181	Har sovet middag

Group Dagboksperioden

#	Name	Label	Type	Format	Valid	Invalid	Question
1	v146	Hvordan var været 1dagbokdag	discrete	numeric-8.0	6763	312	Hvordan var været de dagene De førte dagbok for? ... A. Skydekke 1. dag
2	v147	Hvordan var været 2dagbokdag	discrete	numeric-8.0	6744	331	Hvordan var været de dagene De førte dagbok for? ... B. Skydekke 2. dag
3	v148	Hvordan var været 3dagbokdag	discrete	numeric-8.0	2794	4281	Hvordan var været de dagene De førte dagbok for? ... C. Skydekke 3. dag
4	v149	Dagtemperatur 1dagbokdag	discrete	numeric-8.0	5934	1141	Hvordan var været de dagene De førte dagbok for? ... D. Dagtemperatur 1. dag
5	v150	Dagtemperatur 2dagbokdag	discrete	numeric-8.0	5909	1166	Hvordan var været de dagene De førte dagbok for? ... E. Dagtemperatur 2. dag
6	v151	Dagtemperatur 3dagbokdag	discrete	numeric-8.0	2450	4625	Hvordan var været de dagene De førte dagbok for? ... F. Dagtemperatur 3. dag
7	v152	IO's helsetilstand 1dagbokdag	discrete	numeric-8.0	6945	130	Hvordan var helsetilstanden disse dagene? ... A. 1. dagbokdag

#	Name	Label	Type	Format	Valid	Invalid	Question
8	v153	IO's helsetilstand 2dagbokdag	discrete	numeric-8.0	6937	138	Hvordan var helsetilstanden disse dagene? ... B. 2. dagbokdag
9	v154	IO's helsetilstand 3dagbokdag	discrete	numeric-8.0	2899	4176	Hvordan var helsetilstanden disse dagene? ... C. 3. dagbokdag
10	v155	Noen i hush.ferie 1dagbokdag	discrete	numeric-8.0	6425	650	Hadde De eller noen andre i husholdningen ferie fra arbeidet noen av disse dagene? ... A. 1. dagbokdag
11	v156	Noen i hush.ferie 2dagbokdag	discrete	numeric-8.0	6369	706	Hadde De eller noen andre i husholdningen ferie fra arbeidet noen av disse dagene? ... B. 2. dagbokdag
12	v157	Noen i hush.ferie 3dagbokdag	discrete	numeric-8.0	2616	4459	Hadde De eller noen andre i husholdningen ferie fra arbeidet noen av disse dagene? ... C. 3. dagbokdag
13	v158	Var 1dagbokdag en uvanlig dag	discrete	numeric-8.0	6851	224	Var det (ellers) noe som gjør at De vil si 1. dagbokdag skiller seg fra det De regner som en vanlig dag?
14	v159	Var 2dagbokdag en uvanlig dag	discrete	numeric-8.0	6838	237	Var det (ellers) noe som gjør at De vil si 2. dagbokdag skiller seg fra det De regner som en vanlig dag?
15	v160	Var 3dagbokdag en uvanlig dag	discrete	numeric-8.0	2858	4217	Var det (ellers) noe som gjør at De vil si 3. dagbokdag skiller seg fra det De regner som en vanlig dag?

Group Diverse omkodinger

#	Name	Label	Type	Format	Valid	Invalid	Question
1	v413	Omkodet antall hverdager intervjuet	continuous	numeric-8.0	7075	0	Omkodet antall hverdager intervjuet
2	v414	Omkodet antall dager intervjuet	continuous	numeric-8.0	7075	0	Omkodet antall dager intervjuet
3	v415	Omkodet antall personer	continuous	numeric-8.0	7075	0	Omkodet antall personer
4	v416	Omkodet hustype, byggeår	discrete	numeric-8.0	7075	0	Omkodet hustype, byggeår
5	v417	Omkodet hustype 1	discrete	numeric-8.0	7075	0	Omkodet hustype 1
6	v418	Omkodet hustype 2	discrete	numeric-8.0	7075	0	Omkodet hustype 2
7	v419	Omkodet husholdningens størrelse	discrete	numeric-8.0	7075	0	Omkodet husholdningens størrelse
8	v420	Omkodet alder	discrete	numeric-8.0	7075	0	Omkodet alder
9	v421	Omkodet bostedstype	discrete	numeric-8.0	7075	0	Omkodet bostedstype
10	v422	Omkodet yngste barns alder	discrete	numeric-8.0	7075	0	Omkodet yngste barns alder
11	v423	Omkodet årstid	discrete	numeric-8.0	7075	0	Omkodet årstid
12	v424	Omkodet ektefellens arbeidsforhold	discrete	numeric-8.0	5124	1951	Omkodet ektefellens arbeidsforhold
13	v425	Omkodet menns totaltid til egenarbeid	discrete	numeric-8.0	7075	0	Omkodet menns totaltid til egenarbeid
14	v426	Omkodet kvinners totaltid til egenarb.	discrete	numeric-8.0	7075	0	Omkodet kvinners totaltid til egenarb.
15	v427	Omkodet videre gruppering av familiefase	discrete	numeric-8.0	7075	0	Omkodet videre gruppering av familiefase

Group Vekting

#	Name	Label	Type	Format	Valid	Invalid	Question
1	caswgt	caswgt	continuous	numeric-8.4	7075	0	caswgt

Variables Description

Dataset contains 442 variable(s)

File : NSD0053-2**# caswgt: caswgt****Information** [Type= continuous] [Format=numeric] [Range= 1-1] [Missing=*]**Statistics [NW/ W]** [Valid=7075 /-] [Invalid=0 /-]**Literal question** caswgt**# v1: Fødselsår****Information** [Type= continuous] [Format=numeric] [Range= 0-99] [Missing=*]**Statistics [NW/ W]** [Valid=7075 /-] [Invalid=0 /-]**Literal question** Fødselsår**Concepts** Age**# v9: Har IO inntektgivende arbeid****Information** [Type= discrete] [Format=numeric] [Range= 1-2] [Missing=* /9]**Statistics [NW/ W]** [Valid=7048 /-] [Invalid=27 /-]**Literal question** Har De for tiden noe inntektgivende arbeid?**Post-question** Her skal også medregnes arbeid uten fast lønn i familiebedrift som f.eks. gårdsbruk, butikk, verksted**Concepts** Labour and employment

Value	Label	Cases	Percentage
1	Ja	4400	62.4%
2	Nei	2648	37.6%
9	Uoppgitt	27	

*Warning: these figures indicate the number of cases found in the data file. They cannot be interpreted as summary statistics of the population of interest.***# v10: IO's hovedyrke****Information** [Type= discrete] [Format=numeric] [Range= 0-99] [Missing=* /999]**Statistics [NW/ W]** [Valid=4400 /-] [Invalid=2675 /-]**Literal question** Hvilket yrke har De?**Post-question** Hvis IO har mer enn ett inntektsgivende arbeid, før opp det som IO nytter mest tid på.**Concepts** Labour and employment

Value	Label	Cases	Percentage
0	Teknisk arb.	136	3.1%
1	Kjemiker-fysikerarb.	15	0.3%
2	Biologisk arb.	4	0.1%
3	Medisinsk arb.	22	0.5%
4	Sykepleie, annen pl.	126	2.9%
5	Annet syke-, helsearb	19	0.4%
6	Pedagogisk arb.	165	3.8%
7	Religiøst arb.	7	0.2%
8	Juridisk arb.	9	0.2%
9	Kunstnerisk arb.	52	1.2%
10	Off.adm. og forvalt.	61	1.4%
11	Bedr.-org.ledelse	100	2.3%
12	Annet arb.innen o.	80	1.8%
13	Militært arb.	22	0.5%
14	Ikke ident.-oppg.yrk	74	1.7%

File : NSD0053-2

v10: IO's hovedyrke

Value	Label	Cases	Percentage
16	Menig soldat	6	0.1%
20	Bokføring-kassa arb.	99	2.2%
21	Stenografi-maskinskr	84	1.9%
29	Annet kontorarb.	268	6.1%
30	Grossist-detaljst	24	0.5%
31	Salg eiendom m.m.	21	0.5%
32	Handelsreis.,agent	25	0.6%
33	Handelsarb.detalj	358	8.1%
40	Arb.leder jord,skog	310	7.0%
41	Jordbruksarbeid	92	2.1%
43	Fiske og fangstarb.	56	1.3%
44	Skogsarbeid	33	0.8%
50	Gruve-,spregn.arb.	5	0.1%
60	Skipsbefalarbeid	32	0.7%
61	Mannskapsarbeid	6	0.1%
62	Luftrafikkarb.	7	0.2%
63	Lokomotivførerarb.	13	0.3%
64	Vegtrafikkarb.	183	4.2%
65	Konduktør-trafikkass	23	0.5%
66	Trafikkledelse	18	0.4%
67	Post-,telearbeid	57	1.3%
68	Postalt,budarbeid	14	0.3%
69	Annet transportarb.	20	0.5%
70	Tekstilarbeid	37	0.8%
71	Tilskj.-sømarb.	52	1.2%
72	Skotøy,lærvarearb.	15	0.3%
73	Smeltev.-støperiarb.	33	0.8%
74	Finmekanisk arb.	11	0.2%
75	Jern-,metallarb.	330	7.5%
76	Elektroarbeid	93	2.1%
77	Trearbeid	259	5.9%
78	Malingsarbeid	31	0.7%
79	Annet bygg-anlegg	93	2.1%
80	Grafisk arbeid	28	0.6%
81	Glass-,teglarbeid	5	0.1%
82	Næringsmidd.arb.	86	2.0%
83	Kjemisk prosessarb.	40	0.9%
84	Tobakkarbeid	2	0.0%
85	Annet tilvirkningsar	24	0.5%
86	Pakkearbeid	17	0.4%
87	Maskin-,motordrift	46	1.0%
88	Laste,losse,lagerarb	51	1.2%
89	Diverse arbeid	9	0.2%

File : NSD0053-2**# v10: IO's hovedyrke**

Value	Label	Cases	Percentage
90	Sivil overvåking	34	0.8%
91	Hus-,hotellarb.	172	3.9%
92	Serveringsarbeid	34	0.8%
93	Vaktm.-rengjøring	169	3.8%
94	Hygiene,skjønnh.pl.	27	0.6%
95	Vaske-,rensearb.	44	1.0%
96	Sport-idrett	3	0.1%
97	Fotografarbeid	2	0.0%
99	Annet servicearb.	7	0.2%
999	Sp.ikke stilt	2675	

Warning: these figures indicate the number of cases found in the data file. They cannot be interpreted as summary statistics of the population of interest.

v11: Er IO ansatt eller selvstendig næringsdrivende

Information	[Type= discrete] [Format=numeric] [Range= 1-99] [Missing=*9]
Statistics [NW/ W]	[Valid=4390 /-] [Invalid=2685 /-]
Literal question	Er De i dette yrket ansatt eller selvstendig næringsdrivende?
Concepts	Labour and employment

Value	Label	Cases	Percentage
1	Ansatt	3633	82.8%
2	Selvstendig	757	17.2%
9	Uoppgitt	2685	
99	Sp.Ikke stilt	0	

Warning: these figures indicate the number of cases found in the data file. They cannot be interpreted as summary statistics of the population of interest.

v12: Har IO heldagsarbeid eller deltidsarbeid

Information	[Type= discrete] [Format=numeric] [Range= 1-99] [Missing=*9]
Statistics [NW/ W]	[Valid=4348 /-] [Invalid=2727 /-]
Literal question	Er arbeidet heldagsarbeid eller deltidsarbeid?
Concepts	Labour and employment

Value	Label	Cases	Percentage
1	Heldagsarb.	3547	81.6%
2	Deltidsarb	801	18.4%
9	Uoppgitt	2727	
99	Sp.Ikke stilt	0	

Warning: these figures indicate the number of cases found in the data file. They cannot be interpreted as summary statistics of the population of interest.

v13: Antall arb.timer pr.uke i hovedyrket

Information	[Type= discrete] [Format=numeric] [Range= 1-99] [Missing=*9]
Statistics [NW/ W]	[Valid=4339 /-] [Invalid=2736 /-]
Literal question	Hvor mange timer pr.uke er Deres samlede arbeidstid i forbindelse med dette (hoved)yrket?
Post-question	Ta med både ordinær arbeidstid, overtid og ekstraarbeid hjemme. Hvis arbeidstiden er sesongpreget, før opp arbeidstiden som er vanlig på årstiden for intervjuet
Concepts	Labour and employment

File : NSD0053-2

v13: Antall arb.timer pr.uke i hovedyrket

Value	Label	Cases	Percentage
1	1-14timer	311	7.2%
2	15-29timer	435	10.0%
3	30-39timer	572	13.2%
4	40-44timr	2141	49.3%
5	45-49timer	343	7.9%
6	50-54timer	169	3.9%
7	55timer el.mer	368	8.5%
9	Uoppgitt	2736	
99	Sp.ikke stilt	0	

Warning: these figures indicate the number of cases found in the data file. They cannot be interpreted as summary statistics of the population of interest.

v14: Avstand til arbeidssted

Information	[Type= discrete] [Format=numeric] [Range= 0-99] [Missing=*9]
Statistics [NW/ W]	[Valid=4315 /-] [Invalid=2760 /-]
Literal question	Hvor langt omtrent er det fra bostedet til arbeidsstedet?
Concepts	Labour and employment

Value	Label	Cases	Percentage
0	Bor på arb.sted	742	17.2%
1	0,1-0,9km	681	15.8%
2	1,0-2,9km	840	19.5%
3	3,0-4,9km	590	13.7%
4	5,0-6,9km	300	7.0%
5	7,0-9,9km	298	6.9%
6	10,0-19,9km	532	12.3%
7	20,0-29,9km	173	4.0%
8	30,0km el.over	159	3.7%
9	Uoppgitt	2760	
99	Sp.ikke stilt	0	

Warning: these figures indicate the number of cases found in the data file. They cannot be interpreted as summary statistics of the population of interest.

v15: Transportmetode fra bolig til arb.sted

Information	[Type= discrete] [Format=numeric] [Range= 0-99] [Missing=*9]
Statistics [NW/ W]	[Valid=3625 /-] [Invalid=3450 /-]
Literal question	Hvordan kommer De vanligvis fra bostedet til arbeidstedet?
Post-question	Hvis IO nytter flere transportmidler, før opp det som nyttes på den lengste del av strekningen.
Concepts	Labour and employment

Value	Label	Cases	Percentage
0	Til fots	848	23.4%
1	Sykler	272	7.5%
2	Moped,mot.syk.el.	94	2.6%
3	Egen bil	1384	38.2%
4	Passasj.m.a.bil	205	5.7%
5	Rutebil	544	15.0%

File : NSD0053-2**# v15: Transportmetode fra bolig til arb.sted**

Value	Label	Cases	Percentage
6	Jernbane,trikk	212	5.8%
7	Båt,ferje	30	0.8%
8	Annen reisemåte	36	1.0%
9	Uoppgitt	3450	
99	Sp.ikke stilt	0	

Warning: these figures indicate the number of cases found in the data file. They cannot be interpreted as summary statistics of the population of interest.

v16: Reisetid til arbeidet

Information	[Type= discrete] [Format=numeric] [Range= 0-99] [Missing=*9]
Statistics [NW/ W]	[Valid=3569 /-] [Invalid=3506 /-]
Literal question	Hvor lang tid bruker De vanligvis på reisen frem til arbeidsstedet?
Concepts	Labour and employment

Value	Label	Cases	Percentage
0	0-4min	366	10.3%
1	5-9min	737	20.7%
2	10-14min	631	17.7%
3	15-19min	553	15.5%
4	20-29min	509	14.3%
5	30-39min	338	9.5%
6	40-49min	201	5.6%
7	50-59min	58	1.6%
8	60min el.mer	176	4.9%
9	Uoppgitt	3506	
99	Sp.ikke stilt	0	

Warning: these figures indicate the number of cases found in the data file. They cannot be interpreted as summary statistics of the population of interest.

v17: Annet inntektsgivende arbeid enn hovedyrket

Information	[Type= discrete] [Format=numeric] [Range= 1-99] [Missing=*9]
Statistics [NW/ W]	[Valid=4387 /-] [Invalid=2688 /-]
Literal question	Har De for tiden noe inntektsgivende arbeid ved siden av hovedyrket?
Interviewer's instructions	Hvis nei gå til v21.
Concepts	Labour and employment

Value	Label	Cases	Percentage
1	Ja	508	11.6%
2	Nei	3879	88.4%
9	Uoppgitt	2688	
99	Sp.ikke stilt	0	

Warning: these figures indicate the number of cases found in the data file. They cannot be interpreted as summary statistics of the population of interest.

v18: Hvilket biyrke har IO

Information	[Type= discrete] [Format=numeric] [Range= 0-99] [Missing=*999]
Statistics [NW/ W]	[Valid=515 /-] [Invalid=6560 /-]
Literal question	Hvilket yrke er dette?
Concepts	Labour and employment

File : NSD0053-2

v18: Hvilket biyrke har IO

Value	Label	Cases	Percentage
0	Teknisk arbeid	2	0.4%
1	Kjemiker-fysikerarb.	3	0.6%
2	Biologisk arb.	2	0.4%
3	Medisinsk arb.	2	0.4%
6	Pedagogisk arb.	28	5.4%
7	Religiøst arb.	7	1.4%
8	Juridisk arb.	2	0.4%
9	Kunstnerisk arb.	16	3.1%
10	Off.adm.og forvalt.	16	3.1%
11	Bedr.-,org.Ledelse	5	1.0%
12	Annet arb.i o.	20	3.9%
14	Ikke ident-oppg.yrke	27	5.2%
20	Bokføring-kassaarb.	5	1.0%
21	Stenogr.maskinskr.	5	1.0%
29	Annet kontorarb	6	1.2%
31	Salg eiendom m.m.	26	5.0%
32	Handelsreis.agent	9	1.7%
33		22	4.3%
40	Arb.leder jord,skog	105	20.4%
41	Jordbruksarb.	12	2.3%
43	Fiske og fangstarb.	11	2.1%
44	Skogsarbeid	2	0.4%
64	Vegtrafikkarb.	26	5.0%
70	Tekstilarbeid	5	1.0%
71	Tilskj.-sømarb.	8	1.6%
72	Skotøy-lærvarearb.	2	0.4%
75	Jern-metallarb.	11	2.1%
76	Elektroarbeid	11	2.1%
77	Trearbeid	15	2.9%
78	Malingsarbeid	11	2.1%
81	Glass-teglarb.	2	0.4%
82	Næringsmidd.arb.	3	0.6%
87	Maskin-,motordrift	4	0.8%
88	Laste,losse,lagerarb	2	0.4%
90	Sivil overvåking	11	2.1%
91	Hus-hotellarb.	25	4.9%
92	Serveringsarbeid	2	0.4%
93	Vaktm.rengjøring	16	3.1%
94	Hygiene,skjønnh.pl.	3	0.6%
95	Vaske-rensarb	3	0.6%
96	Sport og idrett	3	0.6%
97	Fotografarbeid	2	0.4%
98	Begravelsesarb.	3	0.6%

File : NSD0053-2**# v18: Hvilket biyrke har IO**

Value	Label	Cases	Percentage
99	Annet servicearbeid	14	2.7%
999	Sp.ikke stilt	6560	

Warning: these figures indicate the number of cases found in the data file. They cannot be interpreted as summary statistics of the population of interest.

v19: Er IO ansatt el.selvstendig i biyrket

Information	[Type= discrete] [Format=numeric] [Range= 1-99] [Missing=*9]
Statistics [NW/ W]	[Valid=499 /-] [Invalid=6576 /-]
Literal question	Er De i dette yrket ansatt eller selvstendig næringsdrivende?
Concepts	Labour and employment

Value	Label	Cases	Percentage
1	Ansatt	236	47.3%
2	Selvstendig	263	52.7%
9	Uoppgitt	6576	
99	Sp.ikke stilt	0	

Warning: these figures indicate the number of cases found in the data file. They cannot be interpreted as summary statistics of the population of interest.

v20: Antall uketimer i biyrket

Information	[Type= discrete] [Format=numeric] [Range= 0-99] [Missing=*9]
Statistics [NW/ W]	[Valid=493 /-] [Invalid=6582 /-]
Literal question	Hvor mange timer pr.uke er Deres samlede arbeidstid i forbindelse med dette arbeidet?
Concepts	Labour and employment

Value	Label	Cases	Percentage
0	1-4timer	141	28.6%
1	5-9timer	117	23.7%
2	10-14timer	83	16.8%
3	15-19timer	35	7.1%
4	20-24timer	33	6.7%
5	25-29timer	26	5.3%
6	30-34timer	14	2.8%
7	35-39timer	19	3.9%
8	40timer el.mer	25	5.1%
9	Uoppgitt	6582	
99	Sp.ikke stilt	0	

Warning: these figures indicate the number of cases found in the data file. They cannot be interpreted as summary statistics of the population of interest.

v21: Utdanning i yrket siste 12mnd.

Information	[Type= discrete] [Format=numeric] [Range= 1-99] [Missing=*9]
Statistics [NW/ W]	[Valid=4388 /-] [Invalid=2687 /-]
Literal question	Har De i løpet av de siste tolv månedene deltatt i noen form for yrkesopplæring eller videreutdanning i forbindelse med yrket?
Post-question	Ta bare med kurs arrangert av arbeidsgiver eller bransjeorganisasjon som foregår helt eller delvis i arbeidstiden. Andre kurs regnes som skole eller fritidskurs.
Interviewer's instructions	Hvis nei gå til v29.
Concepts	Education

File : NSD0053-2**# v21: Utdanning i yrket siste 12mnd.**

Value	Label	Cases	Percentage
1	Ja	597	13.6%
2	Nei	3791	86.4%
9	Uoppgitt	2687	
99	Sp.ikke stilt	0	

Warning: these figures indicate the number of cases found in the data file. They cannot be interpreted as summary statistics of the population of interest.

v22: Hvor mange yrkeskurs siste 12mnd.

Information	[Type= discrete] [Format=numeric] [Range= 1-99] [Missing=*9]
Statistics [NW/ W]	[Valid=586 /-] [Invalid=6489 /-]
Literal question	Har De deltatt i mer enn ett slikt kurs i løpet av de siste tolv månedene? Hvis ja: Hvor mange kurs var det?
Concepts	Education

Value	Label	Cases	Percentage
1	1kurs	355	60.6%
2	2kurs	132	22.5%
3	3-4kurs	74	12.6%
4	5-9kurs	18	3.1%
5	10el.fl.kurs	7	1.2%
9	Uoppgitt	6489	
99	Sp.ikke stilt	0	

Warning: these figures indicate the number of cases found in the data file. They cannot be interpreted as summary statistics of the population of interest.

v23: Hvor mange uker varte siste yrkeskurs

Information	[Type= continuous] [Format=numeric] [Range= 0-9999] [Missing=*999]
Statistics [NW/ W]	[Valid=251 /-] [Invalid=6824 /-]
Pre-question	Har IO deltatt i flere kurs, gjelder spørsmålet det siste kurset IO deltok i (deltar i).
Literal question	Hvor lenge omtrent varte (varer) kurset? -Antall uker:
Interviewer's instructions	Tallet på dager skal bare noteres for kurs som varer mindre enn to uker.
Concepts	Education

Value	Label	Cases	Percentage
999	Uoppgitt	6824	
9999	Sp.ikke stilt	0	

Warning: these figures indicate the number of cases found in the data file. They cannot be interpreted as summary statistics of the population of interest.

v24: Hvor mange dager varte siste yrkeskurs

Information	[Type= continuous] [Format=numeric] [Range= 0-999] [Missing=*99]
Statistics [NW/ W]	[Valid=329 /-] [Invalid=6746 /-]
Pre-question	Har IO deltatt i flere kurs, gjelder spørsmålet det siste kurset IO deltok i (deltar i).
Literal question	Hvor lenge omtrent varte (varer) kurset? -Antall dager
Post-question	Tallet på dager skal bare noteres for kurs om varer mindre enn to dager.
Concepts	Education

Value	Label	Cases	Percentage
99	Uoppgitt	6746	

File : NSD0053-2**# v24: Hvor mange dager varte siste yrkeskurs**

Value	Label	Cases	Percentage
999	Sp.ikke stilt	0	

Warning: these figures indicate the number of cases found in the data file. They cannot be interpreted as summary statistics of the population of interest.

v25: Undervisningstimer pr.uke på siste kurs

Information	[Type= continuous] [Format=numeric] [Range= 0-999] [Missing=*/99]
Statistics [NW/ W]	[Valid=248 /-] [Invalid=6827 /-]
Literal question	Hvor mange undervisningstimer hadde (har) kurset vanligvis pr. uke?
Concepts	Education

Value	Label	Cases	Percentage
99	Uoppgitt	6827	
999	Sp.ikke stilt	0	

Warning: these figures indicate the number of cases found in the data file. They cannot be interpreted as summary statistics of the population of interest.

v26: Undervisningstimer pr.dag på siste kurs

Information	[Type= continuous] [Format=numeric] [Range= 0-999] [Missing=*/99]
Statistics [NW/ W]	[Valid=324 /-] [Invalid=6751 /-]
Literal question	Hvor mange undervisningstimer hadde (har) kurset vanligvis pr. dag?
Concepts	Education

Value	Label	Cases	Percentage
99	Uoppgitt	6751	
999	Sp.ikke stilt	0	

Warning: these figures indicate the number of cases found in the data file. They cannot be interpreted as summary statistics of the population of interest.

v27: Antall timer pr.uke til forberedelser

Information	[Type= continuous] [Format=numeric] [Range= 0-999] [Missing=*/99]
Statistics [NW/ W]	[Valid=252 /-] [Invalid=6823 /-]
Literal question	Hvor mange timer pr. uke vil De si De brukte (bruker) til forberedelser eller hjemmearbeid i forbindelse med kurset?
Concepts	Education

Value	Label	Cases	Percentage
99	Uoppgitt	6823	
999	Sp.ikke stilt	0	

Warning: these figures indicate the number of cases found in the data file. They cannot be interpreted as summary statistics of the population of interest.

v28: Antall timer pr.dag til forberedelser

Information	[Type= continuous] [Format=numeric] [Range= 0-999] [Missing=*/99]
Statistics [NW/ W]	[Valid=311 /-] [Invalid=6764 /-]
Literal question	Hvor mange timer pr. dag vil De si De brukte (bruker) til forberedelser eller hjemmearbeid i forbindelse med kurset?
Concepts	Education

Value	Label	Cases	Percentage
99	Uoppgitt	6764	
999	Sp.ikke stilt	0	

Warning: these figures indicate the number of cases found in the data file. They cannot be interpreted as summary statistics of the population of interest.

File : NSD0053-2**# v29: Er IO for tiden elev ved skole el.universitet**

Information	[Type= discrete] [Format=numeric] [Range= 1-2] [Missing=* /9]
Statistics [NW/ W]	[Valid=7070 /-] [Invalid=5 /-]
Literal question	Er De for tiden elev ved noen skole, høyskole eller universitet?
Post-question	Ta ikke med rene brevskoler o.l. som ikke gir klasseundervisning.
Interviewer's instructions	Hvis nei gå til v32.
Concepts	Education

Value	Label	Cases	Percentage
1	Ja	488	6.9%
2	Nei	6582	93.1%
9	Uoppgitt	5	

Warning: these figures indicate the number of cases found in the data file. They cannot be interpreted as summary statistics of the population of interest.

v30: Hva slags lærested

Information	[Type= discrete] [Format=numeric] [Range= 0-99] [Missing=* /9]
Statistics [NW/ W]	[Valid=485 /-] [Invalid=6590 /-]
Literal question	Hva slags skole eller lærested er dette?
Concepts	Education

Value	Label	Cases	Percentage
0	Ungd.sk.realsk.	68	14.0%
1	Gymnas,øk.gym	167	34.4%
2	Univers.høyskole	69	14.2%
3	Yrkesskole	58	12.0%
4	Handelsskole	30	6.2%
5	Teknisk skole	13	2.7%
6	Annen skole	80	16.5%
9	Uoppgitt	6590	
99	Sp.ikke stilt	0	

Warning: these figures indicate the number of cases found in the data file. They cannot be interpreted as summary statistics of the population of interest.

v31: Har IO heldags el.deltidsundervisning

Information	[Type= discrete] [Format=numeric] [Range= 1-99] [Missing=* /9]
Statistics [NW/ W]	[Valid=481 /-] [Invalid=6594 /-]
Literal question	Er den undervisningen De følger vanlig heldagsundervisning, eller er det deltidsundervisning beregnet på elever som også har annet arbeid?
Concepts	Education

Value	Label	Cases	Percentage
1	Heldagsunderv.	415	86.3%
2	Deltidsunderv.	66	13.7%
9	Uoppgitt	6594	
99	Sp.ikke stilt	0	

Warning: these figures indicate the number of cases found in the data file. They cannot be interpreted as summary statistics of the population of interest.

v32: Deltar IO i fritidskurs,brevkurs el.lign

Information	[Type= discrete] [Format=numeric] [Range= 1-2] [Missing=* /9]
--------------------	---

File : NSD0053-2**# v32: Deltar IO i fritidskurs,brevkurs el.lign**

Statistics [NW/ W]	[Valid=7064 /-] [Invalid=11 /-]
---------------------------	---------------------------------

Literal question	Deltar De for tiden i noen (annen) form for fritidskurs, brevkurs eller annen voksenoppl�ring?
-------------------------	--

Concepts	Education
-----------------	-----------

Value	Label	Cases	Percentage
1	Ja	409	5.8%
2	Nei	6655	94.2%
9	Uoppgitt	11	

Warning: these figures indicate the number of cases found in the data file. They cannot be interpreted as summary statistics of the population of interest.

v33: Har IO deltatt i brev-frididskurs s.12mn

Information	[Type= discrete] [Format=numeric] [Range= 1-99] [Missing=*9]
--------------------	--

Statistics [NW/ W]	[Valid=7073 /-] [Invalid=2 /-]
---------------------------	--------------------------------

Literal question	Har De deltatt i noen slike kurs i l�pet av de siste 12 m�nedene?
-------------------------	---

Interviewer's instructions	Hvis nei g� til v46
-----------------------------------	---------------------

Concepts	Education
-----------------	-----------

Value	Label	Cases	Percentage
1	Ja	508	7.2%
2	Nei	6152	87.0%
9	Uoppgitt	2	
99	Deltar i kurs	413	5.8%

Warning: these figures indicate the number of cases found in the data file. They cannot be interpreted as summary statistics of the population of interest.

v34: Antall kurs siste 12mnd.

Information	[Type= discrete] [Format=numeric] [Range= 1-99] [Missing=*9]
--------------------	--

Statistics [NW/ W]	[Valid=904 /-] [Invalid=6171 /-]
---------------------------	----------------------------------

Literal question	Har De deltatt i mer enn ett slikt kurs i l�pet av de siste tolv m�nedene? Hvis ja; hvor mange kurs var dette?
-------------------------	--

Concepts	Education
-----------------	-----------

Value	Label	Cases	Percentage
1	1kurs	656	72.6%
2	2kurs	195	21.6%
3	3-4kurs	42	4.6%
4	5-9kurs	9	1.0%
5	10el.fl.kurs	2	0.2%
9	Uoppgitt	6171	
99	Sp.ikke stilt	0	

Warning: these figures indicate the number of cases found in the data file. They cannot be interpreted as summary statistics of the population of interest.

v35: Leder siste kurs til eksamen

Information	[Type= discrete] [Format=numeric] [Range= 1-99] [Missing=*9]
--------------------	--

Statistics [NW/ W]	[Valid=899 /-] [Invalid=6176 /-]
---------------------------	----------------------------------

Pre-question	Hvis IO har deltatt i mer enn ett kurs, gjelder kommende sp�rsm�l det siste kurset IO deltok i (det kurset IO deltar i).
---------------------	--

Literal question	Er dette et kurs som leder fram til en bestemt utdanning eller eksamen?
-------------------------	---

Post-question	Hvis nei g� til v37.
----------------------	----------------------

Concepts	Education
-----------------	-----------

File : NSD0053-2

v35: Leder siste kurs til eksamen

Value	Label	Cases	Percentage
1	Ja	127	14.1%
2	Nei	772	85.9%
9	Uoppgitt	6176	
99	Sp.ikke stilt	0	

Warning: these figures indicate the number of cases found in the data file. They cannot be interpreted as summary statistics of the population of interest.

v36: Hvilken eksamen leder siste kurs til

Information	[Type= discrete] [Format=numeric] [Range= 111-9999] [Missing=*]
Statistics [NW/ W]	[Valid=7075 /-] [Invalid=0 /-]
Literal question	Hvilken utdanning eller eksamen er dette?
Interviewer's instructions	Gå til v38.
Concepts	Education

Value	Label	Cases	Percentage
111		7	0.1%
142		4	0.1%
149		2	0.0%
153		2	0.0%
154		2	0.0%
216		2	0.0%
244		3	0.0%
342		29	0.4%
351		2	0.0%
354		5	0.1%
355		2	0.0%
356		2	0.0%
366		3	0.0%
371		7	0.1%
393		3	0.0%
398		2	0.0%
414		14	0.2%
443		4	0.1%
455		7	0.1%
461		2	0.0%
523		3	0.0%
526		5	0.1%
532		3	0.0%
536		3	0.0%
541		6	0.1%
551		3	0.0%
999	Uoppgitt	4	0.1%
9999	Sp.ikke stilt	6944	98.1%

Warning: these figures indicate the number of cases found in the data file. They cannot be interpreted as summary statistics of the population of interest.

File : NSD0053-2**# v37: Kursemne på siste kurs****Information** [Type= discrete] [Format=numeric] [Range= 99-99] [Missing=*]**Statistics [NW/ W]** [Valid=2 /-] [Invalid=7073 /-]**Literal question** Hvilket emne gav (gir) kurset opplæring i?**Concepts** Education

Value	Label	Cases	Percentage
99		2	100.0%
Sysmiss		7073	

*Warning: these figures indicate the number of cases found in the data file. They cannot be interpreted as summary statistics of the population of interest.***# v38: Hvem arrangerte siste kurs****Information** [Type= discrete] [Format=numeric] [Range= 0-99] [Missing=*]**Statistics [NW/ W]** [Valid=4 /-] [Invalid=7071 /-]**Literal question** Hvem arrangerte dette kurset?**Concepts** Education

Value	Label	Cases	Percentage
0		2	50.0%
99		2	50.0%
Sysmiss		7071	

*Warning: these figures indicate the number of cases found in the data file. They cannot be interpreted as summary statistics of the population of interest.***# v39: Hvor mange uker varte siste kurs****Information** [Type= continuous] [Format=numeric] [Range= 0-9999] [Missing=*/999]**Statistics [NW/ W]** [Valid=660 /-] [Invalid=6415 /-]**Literal question** Hvor lenge omtrent varte (varer) kurset? -Antall uker:**Concepts** Education

Value	Label	Cases	Percentage
999	Uppgitt	6415	
9999	Sp.ikke stilt	0	

*Warning: these figures indicate the number of cases found in the data file. They cannot be interpreted as summary statistics of the population of interest.***# v40: Hvor mange dager varte siste kurs****Information** [Type= continuous] [Format=numeric] [Range= 0-999] [Missing=*/99]**Statistics [NW/ W]** [Valid=153 /-] [Invalid=6922 /-]**Literal question** Hvor lenge omtrent varte (varer) kurset? -Antall dager:**Post-question** Tallet på dager skal bare noteres for kurs som varer mindre enn to uker.**Concepts** Education

Value	Label	Cases	Percentage
99	Uppgitt	6922	
999	Sp.ikke stilt	0	

*Warning: these figures indicate the number of cases found in the data file. They cannot be interpreted as summary statistics of the population of interest.***# v41: Kursopplegg for siste kurs****Information** [Type= discrete] [Format=numeric] [Range= 1-7] [Missing=*/9]**Statistics [NW/ W]** [Valid=902 /-] [Invalid=6173 /-]

File : NSD0053-2**# v41: Kursopplegg for siste kurs**

Literal question	Hvordan var kurset lagt opp? Var det brevkurs, studiesirkel eller klasseundervisning, eller var det en kombinasjon av disse formene?
Interviewer's instructions	Hvis alternativ 1, 2, 3 eller 4 gå til v44.
Concepts	Education

Value	Label	Cases	Percentage
1	Bare brevkurs	212	23.5%
2	Brevk.m.stud.sirk	84	9.3%
3	Brevk+und.rad-tv	9	1.0%
4	Studiesirkel	52	5.8%
5	Brevk.m.klasseund	40	4.4%
6	Klasseund.-forelesn.	446	49.4%
7	Annet opplegg	59	6.5%
9	Sp.ikke stilt	6173	

Warning: these figures indicate the number of cases found in the data file. They cannot be interpreted as summary statistics of the population of interest.

v42: Undervisningstimer pr.uke,siste kurs

Information	[Type= continuous] [Format=numeric] [Range= 0-60] [Missing=*/99]
Statistics [NW/ W]	[Valid=423 /-] [Invalid=6652 /-]
Literal question	Hvor mange undervisningstimer hadde (har) kurset vanligvis pr. uke?
Concepts	Education

Value	Label	Cases	Percentage
99	Uoppgitt	6652	

Warning: these figures indicate the number of cases found in the data file. They cannot be interpreted as summary statistics of the population of interest.

v43: Undervisningstimer pr.dag,siste kurs

Information	[Type= continuous] [Format=numeric] [Range= 1-11] [Missing=*/99]
Statistics [NW/ W]	[Valid=107 /-] [Invalid=6968 /-]
Literal question	Hvor mange undervisningstimer hadde (har) kurset vanligvis pr. dag
Concepts	Education

Value	Label	Cases	Percentage
99	Uoppgitt	6968	

Warning: these figures indicate the number of cases found in the data file. They cannot be interpreted as summary statistics of the population of interest.

v44: Antall timer til forberedelse pr.uke

Information	[Type= continuous] [Format=numeric] [Range= 0-35] [Missing=*/99]
Statistics [NW/ W]	[Valid=714 /-] [Invalid=6361 /-]
Literal question	Hvor mange timer pr. uke vil De si De brukte (bruker) til hjemmearbeid, forberedelser og deltaking i studiesirkel i forbindelse med kurset?
Concepts	Education

Value	Label	Cases	Percentage
99	Uoppgitt	6361	

Warning: these figures indicate the number of cases found in the data file. They cannot be interpreted as summary statistics of the population of interest.

v45: Antall timer til forberedelse pr.dag

Information	[Type= continuous] [Format=numeric] [Range= 0-8] [Missing=*/99]
--------------------	---

File : NSD0053-2**# v45: Antall timer til forberedelse pr.dag**

Statistics [NW/ W]	[Valid=138 /-] [Invalid=6937 /-]
--------------------	----------------------------------

Literal question	Hvor mange timer pr. dag vil De si De brukte (bruker) til hjemmearbeid, forberedelser og deltaking i studiesirkel i forbindelse med kurset?
------------------	---

Concepts	Education
----------	-----------

Value	Label	Cases	Percentage
99	Uoppgitt	6937	

Warning: these figures indicate the number of cases found in the data file. They cannot be interpreted as summary statistics of the population of interest.

v46: Leser IO avis regelmessig

Information	[Type= discrete] [Format=numeric] [Range= 1-2] [Missing=* /9]
-------------	---

Statistics [NW/ W]	[Valid=7044 /-] [Invalid=31 /-]
--------------------	---------------------------------

Pre-question	De neste spørsmålene gjelder forskjellige fritidsaktiviteter.
--------------	---

Literal question	Leser De noen avis regelmessig?
------------------	---------------------------------

Concepts	Newspaper press
----------	-----------------

Value	Label	Cases	Percentage
1	Ja	6725	95.5%
2	Nei	319	4.5%
9	Uoppgitt	31	

Warning: these figures indicate the number of cases found in the data file. They cannot be interpreted as summary statistics of the population of interest.

v47: Hvilken avis leser IO regelmessig

Information	[Type= discrete] [Format=numeric] [Range= 3-999] [Missing=* /99]
-------------	--

Statistics [NW/ W]	[Valid=6722 /-] [Invalid=353 /-]
--------------------	----------------------------------

Literal question	Hvilken avis eller hvilke aviser er dette [1]?
------------------	--

Concepts	Newspaper press
----------	-----------------

Value	Label	Cases	Percentage
3	Aftenposten	872	13.0%
11	Oslo arbeiderblad	236	3.5%
13	Morgenbladet	10	0.1%
14	Dagbladet	207	3.1%
15	Nationen	38	0.6%
17	Vg,vårt land	160	2.4%
18	Norges handels&sjøf.	0	
21	Distr.Avis>20000,ap	337	5.0%
22	Distr.Avis>20000,h	595	8.9%
23	Distr.A.>20000,kons.	42	0.6%
24	Distr.Avis>20000,v	1346	20.0%
27	Distr.A.>20000,upol.	92	1.4%
31	Distr.A.10-20000,ap	400	6.0%
32	Distr.A.10-20000,h	359	5.3%
34	Distr.A.10-20000,v	159	2.4%
35	Distr.A.10-20000,sp	118	1.8%
36	Distr.A.10-20000,a.b	145	2.2%
41	Distr.Avis<10000,ap	218	3.2%

File : NSD0053-2

v47: Hvilken avis leser IO regelmessig

Value	Label	Cases	Percentage
42	Distr.Avis<10000,h	55	0.8%
43	Distr.A.<10000,kons.	0	
44	Distr.Avis<10000,v	90	1.3%
51	Dagsavis>10000,ap	449	6.7%
52	Dagsavis>10000,h	22	0.3%
53	Dagsavis>10000,kons.	2	0.0%
55	Dagsavis>10000,sp	15	0.2%
56	Dagsavis>10000,a.bg.	9	0.1%
57	Dagsavis>10000,a.bg.	29	0.4%
61	D.Avis 5-10000,ap	121	1.8%
62	D.Avis 5-10000,h	17	0.3%
66	D.Avis 5-10000,a.bg.	0	
71	Dagsavis<500,ap	10	0.1%
72	Dagsavis<5000,h	10	0.1%
74	Dagsavis<5000,v	0	
75	Dagsavis<5000,sp	22	0.3%
76	Dagsavis<5000,a.bg.	0	
81	Andre aviser,ap	24	0.4%
82	Andre aviser,h	133	2.0%
83	Andre aviser,kons.	0	
84	Andre aviser,v	20	0.3%
85	Andre aviser,sp	49	0.7%
86	Andre aviser,a.bg.	47	0.7%
87	Andre aviser,upol.	39	0.6%
88	Andre	220	3.3%
90	Utenlandske aviser	5	0.1%
99	Uoppgitt	353	
999	Sp.ikke stilt	0	

Warning: these figures indicate the number of cases found in the data file. They cannot be interpreted as summary statistics of the population of interest.

v48: Hvilken avis leser IO regelmessig

Information	[Type= discrete] [Format=numeric] [Range= 3-999] [Missing=*/99]
Statistics [NW/ W]	[Valid=3433 /-] [Invalid=3642 /-]
Literal question	Hvilken avis eller hvilke aviser er dette [2]?
Concepts	Newspaper press

Value	Label	Cases	Percentage
3	Aftenposten	261	7.6%
11	Oslo arbeiderblad	133	3.9%
13	Morgenbladet	21	0.6%
14	Dagbladet	337	9.8%
15	Nationen	70	2.0%
17	Vg,vårt land	458	13.3%
18	Norges handels&sjøf.	21	0.6%

File : NSD0053-2

v48: Hvilken avis leser IO regelmessig

Value	Label	Cases	Percentage
21	Distr.Avis>20000,ap	44	1.3%
22	Distr.Avis>20000,h	136	4.0%
23	Distr.A.>20000,kons	15	0.4%
24	Distr.Avis>20000,v	150	4.4%
27	Distr.A.>20000,upol.	19	0.6%
31	Distr.A.10-20000,ap	142	4.1%
32	Distr.A.10-20000,h	45	1.3%
34	Distr.A.10-20000,v	29	0.8%
35	Distr.A.10-20000,sp	25	0.7%
36	Distr.A.10-20000,a.b	6	0.2%
41	Distr.Avis<10000,ap	60	1.7%
42	Distr.Avis<10000,h	33	1.0%
43	Distr.A.<10000,kons.	0	
44	Distr.Avis<10000,v	33	1.0%
51	Dagsavis>10000,ap	287	8.4%
52	Dagsavis>10000,h	38	1.1%
53	Dagsavis>10000,kons.	0	
55	Dagsavis>10000,sp	17	0.5%
56	Dagsavis>10000,a.bg.	58	1.7%
57	Dagsavis>10000,upol	24	0.7%
61	Dagsavis 5-10000,ap	120	3.5%
62	Dagsavis 5-10000,h	36	1.0%
66	D.Avis 5-10000,a.bg.	0	
71	Dagsavis<5000,ap	19	0.6%
72	Dagsavis<5000,h	24	0.7%
74	Dagsavis<5000,v	3	0.1%
75	Dagsavis<5000,sp	21	0.6%
76	Dagsavis<5000,a.bg.	15	0.4%
81	Andre aviser,ap	46	1.3%
82	Andre aviser,h	231	6.7%
83	Andre aviser,kons.	3	0.1%
84	Andre aviser,v	58	1.7%
85	Andre aviser,sp	35	1.0%
86	Andre aviser,a.bg.	40	1.2%
87	Andre aviser,upol.	84	2.4%
88	Andre	224	6.5%
90	Utenlanske aviser	12	0.3%
99	Uoppgitt	3642	
999	Sp.ikke stilt	0	

Warning: these figures indicate the number of cases found in the data file. They cannot be interpreted as summary statistics of the population of interest.

v49: Hvilken avis leser IO regelmessig

Information	[Type= discrete] [Format=numeric] [Range= 3-99] [Missing=*/999]
Statistics [NW/ W]	[Valid=1247 /-] [Invalid=5828 /-]

File : NSD0053-2

v49: Hvilken avis leser IO regelmessig

Literal question Hvilken avis eller hvilke aviser er dette [3]?

Concepts Newspaper press

Value	Label	Cases	Percentage
3	Aftenposten	99	7.9%
11	Oslo arbeiderblad	55	4.4%
13	Morgenbladet	17	1.4%
14	Dagbladet	196	15.7%
15	Nationen	17	1.4%
17	Vg,vårt land	265	21.3%
18	Norges handels&sjøf.	15	1.2%
21	Distr.Avis>20000,ap	14	1.1%
22	Distr.Avis>20000,h	29	2.3%
23	Distr.A.>20000,kons	5	0.4%
24	Distr.Avis>20000,v	41	3.3%
27	Distr.A.>20000,upol.	8	0.6%
31	Distr.A.10-20000,ap	17	1.4%
32	Distr.A.10-20000,h	11	0.9%
34	Distr.A.10-20000,v	15	1.2%
35	Distr.A.10-20000,sp	10	0.8%
36	Distr.A.10-20000,a.b	3	0.2%
41	Distr.Avis<10000,ap	25	2.0%
42	Distr.Avis<10000,h	7	0.6%
43	Distr.A.<10000,kons.	3	0.2%
44	Distr.Avis<10000,v	11	0.9%
51	Dagsavis>10000,ap	53	4.3%
52	Dagsavis>10000,h	2	0.2%
53	Dagsavis>10000,kons.	0	
55	Dagsavis>10000,sp	6	0.5%
56	Dagsavis>10000,a.bg.	8	0.6%
57	Dagsavis>10000,upol.	6	0.5%
61	Dagsavis 5-10000,ap	34	2.7%
62	Dagsavis 5-10000,h	4	0.3%
66	Dagsavis 5-10000,a.b	2	0.2%
71	Dagsavis<5000,ap	6	0.5%
72	Dagsavis<5000,h	10	0.8%
74	Dagsavis<5000,v	2	0.2%
75	Dagsavis<5000,sp	11	0.9%
76	Dagsavis<5000,a.bg.	9	0.7%
81	Andre aviser,ap	16	1.3%
82	Andre aviser,h	56	4.5%
83	Andre aviser,kons	0	
84	Andre aviser,v	24	1.9%
85	Andre aviser,sp	10	0.8%
86	Andre aviser,a.bg.	5	0.4%

File : NSD0053-2

v49: Hvilken avis leser IO regelmessig

Value	Label	Cases	Percentage
87	Andre aviser,upol.	24	1.9%
88	Andre	81	6.5%
90	Utenlandske aviser	15	1.2%
99	Uoppgitt	0	
999	Sp.ikke stilt	5828	

Warning: these figures indicate the number of cases found in the data file. They cannot be interpreted as summary statistics of the population of interest.

v50: Hvilken avis leser IO regelmessig

Information	[Type= discrete] [Format=numeric] [Range= 3-99] [Missing=* /999]
Statistics [NW/ W]	[Valid=346 /-] [Invalid=6729 /-]
Literal question	Hvilken avis eller hvilke aviser er dette [4]?
Concepts	Newspaper press

Value	Label	Cases	Percentage
3	Aftenposten	38	11.0%
11	Oslo arbeiderblad	23	6.6%
13	Morgenbladet	2	0.6%
14	Dagbladet	54	15.6%
17	Vg,vårt land	64	18.5%
18	Norges handels&sjøf.	7	2.0%
21	Distr.Avis>20000,ap	2	0.6%
22	Distr.Avis>20000,h	16	4.6%
23	Distr.A.>20000,kons.	2	0.6%
24	Distr.Avis>20000,v	28	8.1%
31	Distr.A.10-20000,ap	2	0.6%
32	Distr.A.10-20000,h	6	1.7%
35	Distr.A.10-20000,sp	2	0.6%
41	Distr.Avis<10000,ap	2	0.6%
51	Dagsavis>10000,ap	8	2.3%
52	Dagsavis>10000,h	3	0.9%
56	Dagsavis>10000,a.bg.	2	0.6%
57	Dagsavis>10000,upol.	2	0.6%
62	Dagsavis 5-10000,h	4	1.2%
71	Dagsavis<5000,ap	2	0.6%
75	Dagsavis<5000,sp	3	0.9%
76	Dagsavis<5000,a.bg.	2	0.6%
81	Andre aviser,ap	3	0.9%
82	Andre aviser,h	13	3.8%
83	Andre aviser,kons	0	
84	Andre aviser,v	4	1.2%
85	Andre aviser,sp	0	
86	Andre aviser,a.bg.	3	0.9%
87	Andre aviser,upol.	5	1.4%
88	Andre	37	10.7%

File : NSD0053-2**# v50: Hvilken avis leser IO regelmessig**

Value	Label	Cases	Percentage
90	Utenlandske aviser	7	2.0%
99	Uoppgitt	0	
999	Sp.Ikke stilt	6729	

Warning: these figures indicate the number of cases found in the data file. They cannot be interpreted as summary statistics of the population of interest.

v51: Leser IO tidsskrift,ukeblad regelmessig

Information	[Type= discrete] [Format=numeric] [Range= 1-2] [Missing=* /9]
Statistics [NW/ W]	[Valid=7038 /-] [Invalid=37 /-]
Literal question	Leser De regelmessig noen tidsskrifter eller ukeblad?
Interviewer's instructions	Hvis nei gå til v57.
Concepts	Periodical press

Value	Label	Cases	Percentage
1	Ja	4608	65.5%
2	Nei	2430	34.5%
9	Uoppgitt	37	

Warning: these figures indicate the number of cases found in the data file. They cannot be interpreted as summary statistics of the population of interest.

v52: Hvilke tidsskr.ukebl.leser IO reg.messig

Information	[Type= discrete] [Format=numeric] [Range= 11-62] [Missing=* /99]
Statistics [NW/ W]	[Valid=4618 /-] [Invalid=2457 /-]
Literal question	Hvilke tidsskrifter eller ukeblad er dette [1]?
Concepts	Periodical press

Value	Label	Cases	Percentage
11	Norsk nyhetsblad	66	1.4%
12	Utenl.nyhetsblad	113	2.4%
13	Pol.-samf.orient.bl.	101	2.2%
14	Andre informasjonsbl	443	9.6%
15	Medl.bl. i pol.org.	6	0.1%
21	Kulturelle blad	19	0.4%
31	Familieblad	2060	44.6%
32	Dameblad	299	6.5%
33	Blad for menn	303	6.6%
34	Ungdomsblad	205	4.4%
35	Barneblad	25	0.5%
36	Annet underhold.bl.	0	
41	Religiøse blad	179	3.9%
51	Fagtidsskrift 1.	201	4.4%
52	Fagtidsskrift 2.	170	3.7%
53	Fagtidsskrift 3.	205	4.4%
54	Fagtidsskrift 4.	116	2.5%
61	Fagfor.og a.medl.bl.	47	1.0%
62	Andre blad	60	1.3%
99		2457	

File : NSD0053-2

v52: Hvilke tidsskr.ukebl.leser IO reg.messig

Warning: these figures indicate the number of cases found in the data file. They cannot be interpreted as summary statistics of the population of interest.

v53: Hvilke tidsskr.ukebl.leser IO reg.messig

Information [Type= discrete] [Format=numeric] [Range= 11-999] [Missing=*/99]

Statistics [NW/ W] [Valid=2579 /-] [Invalid=4496 /-]

Literal question Hvilke tidsskrifter eller ukeblad er dette [2]?

Concepts Periodical press

Value	Label	Cases	Percentage
11	Norsk nyhetsblad	42	1.6%
12	Utenl.nyhetsblad	67	2.6%
13	Pol.-samf.orient.bl.	61	2.4%
14	Andre informasjonsbl	211	8.2%
15	Medl.bl. i pol.org.	5	0.2%
21	Kulturelle blad	14	0.5%
31	Familieblad	963	37.3%
32	Dameblad	155	6.0%
33	Blad for menn	159	6.2%
34	Ungdomsblad	138	5.4%
35	Barneblad	20	0.8%
36	Annet underhold.bl.	0	
41	Religiøse blad	154	6.0%
51	Fagtidsskrift 1.	132	5.1%
52	Fagtidsskrift 2.	117	4.5%
53	Fagtidsskrift 3.	164	6.4%
54	Fagtidsskrift 4.	87	3.4%
61	Fagfor.og a.medl.bl.	37	1.4%
62	Andre blad	53	2.1%
99	Uoppgitt	4496	
999	Sp.ikke stilt	0	

Warning: these figures indicate the number of cases found in the data file. They cannot be interpreted as summary statistics of the population of interest.

v54: Hvilke tidsskr.ukebl.leser IO reg.messig

Information [Type= discrete] [Format=numeric] [Range= 11-62] [Missing=*/99]

Statistics [NW/ W] [Valid=1108 /-] [Invalid=5967 /-]

Literal question Hvilke tidsskrifter eller ukeblad er dette [3]?

Concepts Periodical press

Value	Label	Cases	Percentage
11	Norsk nyhetsblad	29	2.6%
12	Utenl.nyhetsblad	36	3.2%
13	Pol.-samf.orient.bl.	33	3.0%
14	Andre informasjonsbl	131	11.8%
15	Medl.bl. i pol.org.	7	0.6%
21	Kulturelle blad	10	0.9%
31	Familieblad	256	23.1%
32	Dameblad	73	6.6%

File : NSD0053-2

v54: Hvilke tidsskr.ukebl.leser IO reg.messig

Value	Label	Cases	Percentage
33	Blad for menn	45	4.1%
34	Ungdomsblad	65	5.9%
35	Barneblad	13	1.2%
36	Annet underhldn.bl.	0	
41	Religiøse blad	88	7.9%
51	Fagtidsskrift 1.	59	5.3%
52	Fagtidsskrift 2.	59	5.3%
53	Fagtidsskrift 3.	92	8.3%
54	Fagtidsskrift 4.	47	4.2%
61	Fagfor.og a.medl.bl.	34	3.1%
62	Andre blad	31	2.8%
99	Sp.ikke stilt	5967	

Warning: these figures indicate the number of cases found in the data file. They cannot be interpreted as summary statistics of the population of interest.

v55: Hvilke tidsskr.ukebl.leser IO reg.messig

Information	[Type= discrete] [Format=numeric] [Range= 11-62] [Missing=*/99]
Statistics [NW/ W]	[Valid=437 /-] [Invalid=6638 /-]
Literal question	Hvilke tidsskrifter eller ukeblad er dette [4]?
Concepts	Periodical press

Value	Label	Cases	Percentage
11	Norsk nyhetsblad	12	2.7%
12	Utenl.nyhetsblad	40	9.2%
13	Pol.-samf.orient.bl.	20	4.6%
14	Andre informasjonsbl	49	11.2%
15	Medl.bl. i pol.org.	0	
21	Kulturelle blad	6	1.4%
31	Familieblad	74	16.9%
32	Dameblad	29	6.6%
33	Blad for menn	15	3.4%
34	Ungdomsblad	23	5.3%
35	Barneblad	2	0.5%
36	Annet underhold.bl.	0	
41	Religiøse blad	43	9.8%
51	Fagtidsskrift 1.	19	4.3%
52	Fagtidsskrift 2.	24	5.5%
53	Fagtidsskrift 3.	44	10.1%
54	Fagtidsskrift 4.	19	4.3%
61	Fagfor.og a.medl.bl.	14	3.2%
62	Andre blad	4	0.9%
99	Sp.ikke stilt	6638	

Warning: these figures indicate the number of cases found in the data file. They cannot be interpreted as summary statistics of the population of interest.

v56: Leser IO noen bok for tiden

Information	[Type= discrete] [Format=numeric] [Range= 1-2] [Missing=*/9]
--------------------	--

File : NSD0053-2**# v56: Leser IO noen bok for tiden**

Statistics [NW/ W]	[Valid=7033 /-] [Invalid=42 /-]
Literal question	Leser De noen bok for tiden?
Post-question	Vi ser her bort fra skole- og lærebøker. Billigbøker (pocket-bøker) skal regnes med.
Interviewer's instructions	Hvis nei gå til v59.
Concepts	Book use

Value	Label	Cases	Percentage
1	Ja	2216	31.5%
2	Nei	4817	68.5%
9	Uoppgitt	42	

Warning: these figures indicate the number of cases found in the data file. They cannot be interpreted as summary statistics of the population of interest.

v57: Hvilken bok leser IO

Information	[Type= discrete] [Format=numeric] [Range= 10-9999] [Missing=*/999]
Statistics [NW/ W]	[Valid=2115 /-] [Invalid=4960 /-]
Literal question	Hvilken bok er dette?
Concepts	Book use

Value	Label	Cases	Percentage
10		27	1.3%
12		20	0.9%
14		3	0.1%
15		21	1.0%
16		2	0.1%
17		2	0.1%
20		109	5.2%
21		14	0.7%
22		38	1.8%
23		2	0.1%
24		4	0.2%
25		41	1.9%
26		2	0.1%
28		3	0.1%
30		50	2.4%
31		25	1.2%
32		17	0.8%
33		5	0.2%
34		165	7.8%
35		21	1.0%
36		8	0.4%
40		42	2.0%
42		27	1.3%
43		5	0.2%
45		9	0.4%
46		4	0.2%
50		2	0.1%
51		3	0.1%
54		2	0.1%
55		5	0.2%
60		29	1.4%
61		6	0.3%
62		4	0.2%
64		3	0.1%
110		4	0.2%
115		2	0.1%
120		2	0.1%
132		2	0.1%
140		8	0.4%
160		3	0.1%

v57: Hvilken bok leser IO

Value	Label	Cases	Percentage
190		2	0.1%
222		7	0.3%
226		2	0.1%
232		37	1.7%
233		4	0.2%
235		2	0.1%
238		2	0.1%
240		33	1.6%
242		61	2.9%
245		3	0.1%
246		2	0.1%
247		2	0.1%
252		33	1.6%
256		3	0.1%
262		14	0.7%
265		2	0.1%
292		22	1.0%
296		10	0.5%
299		21	1.0%
315		5	0.2%
320		16	0.8%
322		64	3.0%
324		20	0.9%
325		8	0.4%
330		7	0.3%
332		59	2.8%
334		2	0.1%
335		29	1.4%
336		3	0.1%
339		6	0.3%
340		23	1.1%
341		2	0.1%
342		29	1.4%
344		3	0.1%
345		7	0.3%
346		5	0.2%
350		2	0.1%
352		2	0.1%
356		3	0.1%
360		8	0.4%
362		16	0.8%
364		2	0.1%
390		5	0.2%
395		3	0.1%
396		3	0.1%

v57: Hvilken bok leser IO

Value	Label	Cases	Percentage
399		11	0.5%
410		2	0.1%
411		3	0.1%
422		21	1.0%
425		3	0.1%
426		3	0.1%
430		5	0.2%
432		7	0.3%
435		2	0.1%
440		9	0.4%
442		8	0.4%
445		70	3.3%
446		2	0.1%
447		3	0.1%
450		29	1.4%
452		22	1.0%
460		77	3.6%
461		6	0.3%
499		8	0.4%
520		2	0.1%
522		6	0.3%
526		2	0.1%
530		12	0.6%
532		4	0.2%
540		2	0.1%
542		5	0.2%
544		5	0.2%
550		10	0.5%
560		2	0.1%
599		2	0.1%
614		2	0.1%
615		4	0.2%
622		2	0.1%
630		3	0.1%
632		2	0.1%
634		2	0.1%
640		22	1.0%
642		4	0.2%
650		3	0.1%
652		5	0.2%
660		5	0.2%
690		5	0.2%
692		4	0.2%
695		23	1.1%
699		6	0.3%

v57: Hvilken bok leser IO

Value	Label	Cases	Percentage
712		3	0.1%
715		2	0.1%
720		4	0.2%
724		12	0.6%
725		2	0.1%
730		14	0.7%
732		2	0.1%
734		2	0.1%
737		3	0.1%
740		25	1.2%
741		3	0.1%
742		34	1.6%
744		2	0.1%
745		3	0.1%
750		22	1.0%
752		3	0.1%
755		2	0.1%
760		23	1.1%
761		3	0.1%
762		7	0.3%
764		3	0.1%
790		4	0.2%
799		9	0.4%
810		3	0.1%
818		3	0.1%
820		6	0.3%
825		7	0.3%
827		2	0.1%
828		2	0.1%
830		5	0.2%
832		2	0.1%
840		13	0.6%
845		4	0.2%
856		2	0.1%
860		5	0.2%
890		3	0.1%
898		2	0.1%
899		4	0.2%
932		3	0.1%
940		5	0.2%
942		9	0.4%
952		21	1.0%
960		11	0.5%
961		10	0.5%
990		2	0.1%

v57: Hvilken bok leser IO

Value	Label	Cases	Percentage
992		15	0.7%
996		19	0.9%
999	Uoppgitt	4960	
9999	Sp.ikke stilt	0	

Warning: these figures indicate the number of cases found in the data file. They cannot be interpreted as summary statistics of the population of interest.

v58: Hvordan har IO anskaffet boka

Information	[Type= discrete] [Format=numeric] [Range= 1-99] [Missing=* /9]
Statistics [NW/ W]	[Valid=2239 /-] [Invalid=4836 /-]
Literal question	Er dette en bok De selv har kjøpt, har De fått den som gave, har De lånt den av private eller har De lånt den på biblioteket?
Concepts	Book use

Value	Label	Cases	Percentage
1	Kjøpt boka	1093	48.8%
2	Fått boka	353	15.8%
3	Lånt boka priv	417	18.6%
4	Lånt på bibliotek	306	13.7%
5	Annet	70	3.1%
9	Uoppgitt	4836	
99	Sp.ikke stilt	0	

Warning: these figures indicate the number of cases found in the data file. They cannot be interpreted as summary statistics of the population of interest.

v59: Hvor mange bøker har IO lest siste 12mnd

Information	[Type= discrete] [Format=numeric] [Range= 0-8] [Missing=* /9]
Statistics [NW/ W]	[Valid=7052 /-] [Invalid=23 /-]
Literal question	Hvor mange bøker vil De si De har lest i løpet av de siste tolv månedene?
Concepts	Book use

Value	Label	Cases	Percentage
0	Ingen	1801	25.5%
1	1-2bøker	934	13.2%
2	3-4bøker	1000	14.2%
3	5-9bøker	1882	26.7%
4	10-19bøker	325	4.6%
5	20-29bøker	478	6.8%
6	30-49bøker	301	4.3%
7	50-99bøker	208	2.9%
8	Flere	123	1.7%
9	Uoppgitt	23	

Warning: these figures indicate the number of cases found in the data file. They cannot be interpreted as summary statistics of the population of interest.

v60: Har IO lånt bøker i bibliotek siste 12mn

Information	[Type= discrete] [Format=numeric] [Range= 1-2] [Missing=* /9]
Statistics [NW/ W]	[Valid=6874 /-] [Invalid=201 /-]
Literal question	Har De lånt bøker på bibliotek(et) i løpet av de siste tolv månedene?
Interviewer's instructions	Kan fylles ut uten spørsmål dersom IO for tiden leser en bibliotekbok.
Concepts	Book use, Libraries

v60: Har IO lånt bøker i bibliotek siste 12mn

Value	Label	Cases	Percentage
1	Ja	1354	19.7%
2	Nei	5520	80.3%
9	Uoppgitt	201	

Warning: these figures indicate the number of cases found in the data file. They cannot be interpreted as summary statistics of the population of interest.

v61: Spiller IO noe instrument

Information	[Type= discrete] [Format=numeric] [Range= 0-8] [Missing=*/9]
Statistics [NW/ W]	[Valid=7052 /-] [Invalid=23 /-]
Literal question	Spiller De for tiden noe intrument selv?
Post-question	Hvis flere, notér bare det IO spiller oftest.
Concepts	Music

Value	Label	Cases	Percentage
0	Nei	5778	81.9%
1	Gitar	502	7.1%
2	Piano,orgel	393	5.6%
3	Trekkspill	135	1.9%
4	Fiolin,hardingf	51	0.7%
5	Kornett,tromp.el	58	0.8%
6	Klarinett,saks,obo	17	0.2%
7	Bløkkfløyte	27	0.4%
8	Annet	91	1.3%
9	Uoppgitt	23	

Warning: these figures indicate the number of cases found in the data file. They cannot be interpreted as summary statistics of the population of interest.

v62: Deltar IO i sangkor orkester e.l.

Information	[Type= discrete] [Format=numeric] [Range= 1-7] [Missing=*/9]
Statistics [NW/ W]	[Valid=7054 /-] [Invalid=21 /-]
Literal question	Deltar De i sangkor, orkester, spelemannslag e.l.?
Concepts	Music

Value	Label	Cases	Percentage
1	Nei	6708	95.1%
2	Sangkor	222	3.1%
3	Horn-janitsjarorkest	89	1.3%
4	Spelemannslag	24	0.3%
5	Orkesterforening e.l	4	0.1%
6	Visegruppe e.l.	5	0.1%
7	Pop-gruppe	2	0.0%
9	Uoppgitt	21	

Warning: these figures indicate the number of cases found in the data file. They cannot be interpreted as summary statistics of the population of interest.

v63: Antall ganger på kino siste 12mnd

Information	[Type= discrete] [Format=numeric] [Range= 0-8] [Missing=*/9]
Statistics [NW/ W]	[Valid=7063 /-] [Invalid=12 /-]
Literal question	Hvor mange ganger omtrent har De gått på kino i løpet av det siste året?
Interviewer's instructions	Hvis "ingen" gå til v65.

v63: Antall ganger på kino siste 12mnd

Concepts		Cinema attendance, Film industry	
Value	Label	Cases	Percentage
0	Ingen	3370	47.7%
1	1-2ganger	1292	18.3%
2	3-4g	684	9.7%
3	5-9g	651	9.2%
4	10-19g	475	6.7%
5	20-29g	273	3.9%
6	30-39g	126	1.8%
7	40-59g	134	1.9%
8	60ganger el.fl.	58	0.8%
9	Uoppgitt	12	

Warning: these figures indicate the number of cases found in the data file. They cannot be interpreted as summary statistics of the population of interest.

v64: Tittel på siste film

Information	[Type= discrete] [Format=numeric] [Range= 0-99] [Missing=* /999]
Statistics [NW/ W]	[Valid=3682 /-] [Invalid=3393 /-]
Literal question	Hva het den siste filmen De så?
Concepts	Cinema attendance, Film industry

Value	Label	Cases	Percentage
0	Filmen ukjent	928	25.2%
1	Ukjent,norsk	13	0.4%
2	Ukjent,svensk	3	0.1%
3	Ukjent,dansk	3	0.1%
4	Ukjent,amrikansk	8	0.2%
5	Ukjent,britisk	2	0.1%
9	Ukjent,co-prod.	2	0.1%
10	Seriøst drama,ukjent	5	0.1%
11	Seriøst drama,norsk	22	0.6%
12	Seriøst drama,svensk	287	7.8%
13	Seriøst drama,dansk	8	0.2%
14	Seriøst drama,amr.	173	4.7%
15	Seriøst drama,brit.	46	1.2%
16	Seriøst drama,fransk	17	0.5%
18	Ser.drama,a.nasj.	8	0.2%
19	Ser.drama,co-prod	19	0.5%
20	Underholdn.dr.,ukjen	26	0.7%
21	Underholdn.dr.,norsk	156	4.2%
22	Underholdn.dr.,svens	20	0.5%
23	Underholdn.dr.,dansk	20	0.5%
24	Underholdn.dr.,amr.	169	4.6%
25	Underholdn.dr.,brit.	22	0.6%
26	Underholdn.dr.,frans	0	
27	Undreholdn.dr.,ital.	0	
28	Underholdn.dr.,a.nas	4	0.1%
29	Underhold.dr,co-prod	2	0.1%

v64: Tittel på siste film

Value	Label	Cases	Percentage
30	Musical,ukjent	10	0.3%
32	Musical,svensk	2	0.1%
33	Musical,dansk	5	0.1%
34	Musical,amr.	153	4.2%
35	Musical,britisk	13	0.4%
36	Musical,fransk	0	
40	Komedie,ukjent	17	0.5%
41	Komedie,norsk	130	3.5%
42	Komedie,svensk	16	0.4%
43	Komedie,dansk	260	7.1%
44	Komedie,amr.	64	1.7%
45	Komedie,britisk	10	0.3%
46	Komedie,fransk	16	0.4%
49	Komedie,co-prod.	11	0.3%
50	Western,ukjent	122	3.3%
54	Western,amr.	77	2.1%
55	Western,britisk	3	0.1%
57	Western,italiensk	107	2.9%
59	Western,co-prod.	10	0.3%
60	Krim-thriller,ukjent	39	1.1%
61	Krim-thriller,norsk	7	0.2%
62	Krim-thriller,svensk	2	0.1%
64	Krim-thriller,amr.	70	1.9%
65	Krim-thriller,brit.	185	5.0%
66	Krim-thriller,fransk	2	0.1%
69	Krim-thriller,co-pr.	15	0.4%
70	Krigsfilm,ukjent	33	0.9%
71	Krigsfilm,norsk	13	0.4%
74	Krigsfilm,amr.	87	2.4%
75	Krigsfilm,britisk	12	0.3%
78	Krigsfilm,a.nasj.	2	0.1%
79	Krigsfilm,co-prod.	2	0.1%
80	Barnefilm,ukjent	7	0.2%
82	Barnefilm,svensk	15	0.4%
84	Barnefilm,amr.	125	3.4%
85	Barnefilm,britisk	27	0.7%
90	Annen film,ukjent	2	0.1%
91	Annen film,norsk	18	0.5%
92	Annen film,svensk	3	0.1%
94	Annen film,amr.	6	0.2%
95	Annen film,britisk	7	0.2%
96	Annen film,fransk	3	0.1%
98	Annen film,a.nasj.	2	0.1%
99	Annen film,co-prod.	9	0.2%
999	Sp.ikke stilt	3393	

v64: Tittel på siste film

Warning: these figures indicate the number of cases found in the data file. They cannot be interpreted as summary statistics of the population of interest.

v65: Antall ganger s.12mnd;i teater-opera

Information [Type= discrete] [Format=numeric] [Range= 0-7] [Missing=*/9]

Statistics [NW/ W] [Valid=7046 /-] [Invalid=29 /-]

Literal question Hvor mange ganger omtrent har De i løpet av de siste tolv månedene:

... A. Gått i teater eller opera?

Concepts Cultural participation

Value	Label	Cases	Percentage
0	Ingen	5395	76.6%
1	1-2ganger	993	14.1%
2	3-5g	448	6.4%
3	6-9g	149	2.1%
4	10-19g	55	0.8%
5	20-39g	4	0.1%
6	40-59g	0	
7	60ganger el.fl	2	0.0%
9	Uoppgitt	29	

Warning: these figures indicate the number of cases found in the data file. They cannot be interpreted as summary statistics of the population of interest.

v66: Antall ganger s.12mnd;på konsert

Information [Type= discrete] [Format=numeric] [Range= 0-7] [Missing=*/9]

Statistics [NW/ W] [Valid=7046 /-] [Invalid=29 /-]

Literal question Hvor mange ganger omtrent har De i løpet av de siste tolv månedene:

... B. Gått på konsert?

Concepts Cultural participation

Value	Label	Cases	Percentage
0	Ingen	5998	85.1%
1	1-2ganger	629	8.9%
2	3-5g	306	4.3%
3	6-9g	73	1.0%
4	10-19g	29	0.4%
5	20-39g	9	0.1%
6	40-59g	2	0.0%
7	60ganger el.fl	0	
9	Uoppgitt	29	

Warning: these figures indicate the number of cases found in the data file. They cannot be interpreted as summary statistics of the population of interest.

v67: Antall ganger s.12mnd;på kunstutstilling

Information [Type= discrete] [Format=numeric] [Range= 0-7] [Missing=*/9]

Statistics [NW/ W] [Valid=7032 /-] [Invalid=43 /-]

Literal question Hvor mange ganger omtrent har De i løpet av de siste tolv månedene:

... C. Gått på kunstutstilling?

v67: Antall ganger s.12mnd;på kunstutstilling

Concepts		Cultural participation	
Value	Label	Cases	Percentage
0	Ingen	5816	82.7%
1	1-2ganger	781	11.1%
2	3-5g	295	4.2%
3	6-9g	60	0.9%
4	10-19g	53	0.8%
5	20-39g	17	0.2%
6	40-59g	0	
7	60ganger el.fl	10	0.1%
9	Uoppgitt	43	

Warning: these figures indicate the number of cases found in the data file. They cannot be interpreted as summary statistics of the population of interest.

v68: Antall ganger s.12mnd;i museer

Information	[Type= discrete] [Format=numeric] [Range= 0-7] [Missing=* /9]		
Statistics [NW/ W]	[Valid=7020 /-] [Invalid=55 /-]		
Literal question	Hvor mange ganger omtrent har De i løpet av de siste tolv månedene: ... D. Gått i museer?		
Concepts			
Cultural participation			
Value	Label	Cases	Percentage
0	Ingen	5405	77.0%
1	1-2ganger	1128	16.1%
2	3-5g	364	5.2%
3	6-9g	64	0.9%
4	10-19g	40	0.6%
5	20-39g	11	0.2%
6	40-59g	6	0.1%
7	60ganger el.fl	2	0.0%
9	Uoppgitt	55	

Warning: these figures indicate the number of cases found in the data file. They cannot be interpreted as summary statistics of the population of interest.

v69: Antall ganger s.12mnd;i kirke el.rel.møt

Information	[Type= discrete] [Format=numeric] [Range= 0-7] [Missing=* /9]		
Statistics [NW/ W]	[Valid=7055 /-] [Invalid=20 /-]		
Literal question	Hvor mange ganger omtrent har De i løpet av de siste tolv månedene: ... E. Gått i kirken eller på religiøse møter?		
Concepts			
Church			
Value	Label	Cases	Percentage
0	Ingen	2376	33.7%
1	1-2ganger	1594	22.6%
2	3-5g	1543	21.9%
3	6-9g	539	7.6%
4	10-19g	451	6.4%
5	20-39g	271	3.8%

# v69: Antall ganger s.12mnd;i kirke el.rel.møt			
Value	Label	Cases	Percentage
6	40-59g	121	1.7%
7	60ganger el.fl	160	2.3%
9	Uoppgitt	20	
<i>Warning: these figures indicate the number of cases found in the data file. They cannot be interpreted as summary statistics of the population of interest.</i>			
# v70: Antall g.s.12mnd;andre foren.el.møter			
Information	[Type= discrete] [Format=numeric] [Range= 0-7] [Missing=* /9]		
Statistics [NW/ W]	[Valid=7023 /-] [Invalid=52 /-]		
Literal question	Hvor mange ganger omtrent har De i løpet av de siste tolv månedene: ... F. Gått på andre foreninger, foredrag- eller debattmøter?		
Concepts	Church		
Value	Label	Cases	Percentage
0	Ingen	4085	58.2%
1	1-2ganger	598	8.5%
2	3-5g	797	11.3%
3	6-9g	454	6.5%
4	10-19g	672	9.6%
5	20-39g	278	4.0%
6	40-59g	62	0.9%
7	60ganger el.fl	77	1.1%
9	Uoppgitt	52	
<i>Warning: these figures indicate the number of cases found in the data file. They cannot be interpreted as summary statistics of the population of interest.</i>			
# v71: Antall g.s.12mnd;tilskuer til idrettsst			
Information	[Type= discrete] [Format=numeric] [Range= 0-7] [Missing=* /9]		
Statistics [NW/ W]	[Valid=7045 /-] [Invalid=30 /-]		
Literal question	Hvor mange ganger omtrent har De i løpet av de siste tolv månedene: ... G. Vært tilskuer til idrettsstevne?		
Concepts	Sport		
Value	Label	Cases	Percentage
0	Ingen	4614	65.5%
1	1-2ganger	705	10.0%
2	3-5g	653	9.3%
3	6-9g	414	5.9%
4	10-19g	407	5.8%
5	20-39g	175	2.5%
6	40-59g	49	0.7%
7	60ganger el.flere	28	0.4%
9	Uoppgitt	30	
<i>Warning: these figures indicate the number of cases found in the data file. They cannot be interpreted as summary statistics of the population of interest.</i>			
# v72: Antall g.s.12mnd;løpt,mosjonert			
Information	[Type= discrete] [Format=numeric] [Range= 0-7] [Missing=* /9]		
Statistics [NW/ W]	[Valid=7029 /-] [Invalid=46 /-]		

v72: Antall g.s.12mnd;løpt,mosjonert

Literal question	Hvor mange ganger omtrent har De i løpet av de siste tolv månedene: ... H. Tatt løpeturer eller deltatt i gymnastikk eller mosjon?
-------------------------	---

Concepts	Physical activities
-----------------	---------------------

Value	Label	Cases	Percentage
0	Ingen	4714	67.1%
1	1-2ganger	86	1.2%
2	3-5g	120	1.7%
3	6-9g	147	2.1%
4	10-19g	408	5.8%
5	20-39g	490	7.0%
6	40-59g	410	5.8%
7	60ganger el.flere	654	9.3%
9	Uoppgitt	46	

Warning: these figures indicate the number of cases found in the data file. They cannot be interpreted as summary statistics of the population of interest.

v73: Antall ganger s.12mnd.;dagstur i naturen

Information	[Type= discrete] [Format=numeric] [Range= 0-7] [Missing=*/9]
--------------------	--

Statistics [NW/ W]	[Valid=7015 /-] [Invalid=60 /-]
---------------------------	---------------------------------

Literal question	Hvor mange ganger omtrent har De i løpet av de siste tolv månedene: ... I. Tått lengre fottur (dagstur) i skog og mark eller på fjellet?
-------------------------	---

Concepts	Physical activities
-----------------	---------------------

Value	Label	Cases	Percentage
0	Ingen	2732	38.9%
1	1-2ganger	456	6.5%
2	3-5g	873	12.4%
3	6-9g	702	10.0%
4	10-19g	1059	15.1%
5	20-39g	685	9.8%
6	40-59g	324	4.6%
7	60ganger el.flere	184	2.6%
9	Uoppgitt	60	

Warning: these figures indicate the number of cases found in the data file. They cannot be interpreted as summary statistics of the population of interest.

v74: Antall ganger s.12mnd;vært på fisketur

Information	[Type= discrete] [Format=numeric] [Range= 0-7] [Missing=*/9]
--------------------	--

Statistics [NW/ W]	[Valid=6963 /-] [Invalid=112 /-]
---------------------------	----------------------------------

Literal question	Hvor mange ganger omtrent har De i løpet av de siste tolv månedene: ... J. Fisket?
-------------------------	---

Concepts	Physical activities
-----------------	---------------------

Value	Label	Cases	Percentage
0	Ingen	3334	47.9%
1	1-2ganger	439	6.3%

v74: Antall ganger s.12mnd;vært på fisketur

Value	Label	Cases	Percentage
2	3-5g	833	12.0%
3	6-9g	594	8.5%
4	10-19g	834	12.0%
5	20-39g	508	7.3%
6	40-59g	172	2.5%
7	60ganger el.fl	249	3.6%
9	Uoppgitt	112	

Warning: these figures indicate the number of cases found in the data file. They cannot be interpreted as summary statistics of the population of interest.

v75: Er IO medlem i fagfor.el.bransjeorg.

Information	[Type= discrete] [Format=numeric] [Range= 1-3] [Missing=* /9]
Statistics [NW/ W]	[Valid=7039 /-] [Invalid=36 /-]
Pre-question	Nå skal jeg lese opp noen typer foreninger eller organisasjoner som folk kan være medlem av.
Literal question	Vil De for hver type si om De er medlem i en slik forening eller ikke, og om De i tilfelle har noen tillitsverv i foreningen: ... A. Fagforening eller bransjeorganisasjon
Concepts	Membership

Value	Label	Cases	Percentage
1	Medl.m.tillitsv.	528	7.5%
2	Medl.u.tillitsv	1761	25.0%
3	Ikke medl.	4750	67.5%
9	Uoppgitt	36	

Warning: these figures indicate the number of cases found in the data file. They cannot be interpreted as summary statistics of the population of interest.

v76: Er IO medlem i polit.parti el.org.

Information	[Type= discrete] [Format=numeric] [Range= 1-3] [Missing=* /9]
Statistics [NW/ W]	[Valid=7039 /-] [Invalid=36 /-]
Pre-question	Nå skal jeg lese opp noen typer foreninger eller organisasjoner som folk kan være medlem av.
Literal question	Vil De for hver type si om De er medlem i en slik forening eller ikke, og om De i tilfelle har noen tillitsverv i foreningen: ... B. Politisk parti eller organisasjon
Concepts	Membership

Value	Label	Cases	Percentage
1	Medl.m.tillitsv.	205	2.9%
2	Medl.u.tillitsv	794	11.3%
3	Ikke medl.	6040	85.8%
9	Uoppgitt	36	

Warning: these figures indicate the number of cases found in the data file. They cannot be interpreted as summary statistics of the population of interest.

v77: Er IO medlem i idrettsforening

Information	[Type= discrete] [Format=numeric] [Range= 1-3] [Missing=* /9]
Statistics [NW/ W]	[Valid=7035 /-] [Invalid=40 /-]
Pre-question	Nå skal jeg lese opp noen typer foreninger eller organisasjoner som folk kan være medlem av.
Literal question	Vil De for hver type si om De er medlem i en slik forening eller ikke, og om De i tilfelle har noen tillitsverv i foreningen:

# v77: Er IO medlem i idrettsforening			
	... C. Idrettsforening		
Concepts	Membership		
Value	Label	Cases	Percentage
1	Medl.m.tillitsv.	323	4.6%
2	Medl.u.tillitsv	1013	14.4%
3	Ikke medl.	5699	81.0%
9	Uoppgitt	40	
<i>Warning: these figures indicate the number of cases found in the data file. They cannot be interpreted as summary statistics of the population of interest.</i>			
# v78: Er IO medlem i sanitetsfor.el.husmorlag			
Information	[Type= discrete] [Format=numeric] [Range= 1-3] [Missing=* /9]		
Statistics [NW/ W]	[Valid=7039 /-] [Invalid=36 /-]		
Pre-question	Nå skal jeg lese opp noen typer foreninger eller organisasjoner som folk kan være medlem av.		
Literal question	Vil De for hver type si om De er medlem i en slik forening eller ikke, og om De i tilfelle har noen tillitsverv i foreningen: ... D. Sanitetsforening eller husmorlag		
Concepts	Membership		
Value	Label	Cases	Percentage
1	Medl.m.tillitsv.	221	3.1%
2	Medl.u.tillitsv	855	12.1%
3	Ikke medl.	5963	84.7%
9	Uoppgitt	36	
<i>Warning: these figures indicate the number of cases found in the data file. They cannot be interpreted as summary statistics of the population of interest.</i>			
# v79: Er IO medlem i noen kristelig forening			
Information	[Type= discrete] [Format=numeric] [Range= 1-3] [Missing=* /9]		
Statistics [NW/ W]	[Valid=7037 /-] [Invalid=38 /-]		
Pre-question	Nå skal jeg lese opp noen typer foreninger eller organisasjoner som folk kan være medlem av.		
Literal question	Vil De for hver type si om De er medlem i en slik forening eller ikke, og om De i tilfelle har noen tillitsverv i foreningen: ... E. Kristelig forening		
Concepts	Membership		
Value	Label	Cases	Percentage
1	Medl.m.tillitsv.	274	3.9%
2	Medl.u.tillitsv	492	7.0%
3	Ikke medl.	6271	89.1%
9	Uoppgitt	38	
<i>Warning: these figures indicate the number of cases found in the data file. They cannot be interpreted as summary statistics of the population of interest.</i>			
# v80: Er IO medlem i røde kors el.redningslag			
Information	[Type= discrete] [Format=numeric] [Range= 1-3] [Missing=* /9]		
Statistics [NW/ W]	[Valid=7025 /-] [Invalid=50 /-]		
Pre-question	Nå skal jeg lese opp noen typer foreninger eller organisasjoner som folk kan være medlem av.		
Literal question	Vil De for hver type si om De er medlem i en slik forening eller ikke, og om De i tilfelle har noen tillitsverv i foreningen: ... F. Røde kors, redningslag		

v80: Er IO medlem i røde kors el.redningslag

Concepts		Membership	
Value	Label	Cases	Percentage
1	Medl.m.tillitsv.	78	1.1%
2	Medl.u.tillitsv	502	7.1%
3	Ikke medl.	6445	91.7%
9	Uoppgitt	50	

Warning: these figures indicate the number of cases found in the data file. They cannot be interpreted as summary statistics of the population of interest.

v81: Er IO medlem i noe avholdslag

Information		[Type= discrete] [Format=numeric] [Range= 1-3] [Missing=*/9]	
Statistics [NW/ W]		[Valid=7035 /-] [Invalid=40 /-]	
Pre-question		Nå skal jeg lese opp noen typer foreninger eller organisasjoner som folk kan være medlem av.	
Literal question		Vil De for hver type si om De er medlem i en slik forening eller ikke, og om De i tilfelle har noen tillitsverv i foreningen: ... G. Avholdslag	
Concepts		Membership	
Value	Label	Cases	Percentage
1	Medl.m.tillitsv.	39	0.6%
2	Medl.u.tillitsv	158	2.2%
3	Ikke medl.	6838	97.2%
9	Uoppgitt	40	

Warning: these figures indicate the number of cases found in the data file. They cannot be interpreted as summary statistics of the population of interest.

v82: Er IO medlem i andre foreninger el.org

Information		[Type= discrete] [Format=numeric] [Range= 1-3] [Missing=*/9]	
Statistics [NW/ W]		[Valid=7020 /-] [Invalid=55 /-]	
Pre-question		Nå skal jeg lese opp noen typer foreninger eller organisasjoner som folk kan være medlem av.	
Literal question		Vil De for hver type si om De er medlem i en slik forening eller ikke, og om De i tilfelle har noen tillitsverv i foreningen: ... H. Andre foreninger eller organisasjoner	
Concepts		Membership	
Value	Label	Cases	Percentage
1	Medl.m.tillitsv.	556	7.9%
2	Medl.u.tillitsv	1351	19.2%
3	Ikke medl.	5113	72.8%
9	Uoppgitt	55	

Warning: these figures indicate the number of cases found in the data file. They cannot be interpreted as summary statistics of the population of interest.

v3: Er IO gift,ugift el.før gift

Information		[Type= discrete] [Format=numeric] [Range= 1-3] [Missing=*/9]	
Statistics [NW/ W]		[Valid=7072 /-] [Invalid=3 /-]	
Literal question		Er De gift, ugift eller før gift?	
Concepts		Marital status	
Value	Label	Cases	Percentage
1	Ugift	1447	20.5%

# v3: Er IO gift,ugift el.før gift			
Value	Label	Cases	Percentage
2	Gift	5159	72.9%
3	Før gift	466	6.6%
9	Uoppgitt	3	
<i>Warning: these figures indicate the number of cases found in the data file. They cannot be interpreted as summary statistics of the population of interest.</i>			
# v83: Antall personer i husholdningen			
Information	[Type= continuous] [Format=numeric] [Range= 1-12] [Missing=* /99]		
Statistics [NW/ W]	[Valid=7062 /-] [Invalid=13 /-]		
Literal question	Hvor mange personer er det i alt i den husholdningen De tilhører?		
Post-question	Til husholdningen regnes alle personer som bor fast i leiligheten, og som har full kost, eller i det minste middag, i husholdningen.		
Interviewer's instructions	Hvis bare IO i husholdningen gå til v120.		
Concepts	Households		
Value	Label	Cases	Percentage
99	Uoppgitt	13	
<i>Warning: these figures indicate the number of cases found in the data file. They cannot be interpreted as summary statistics of the population of interest.</i>			
# v84: Er IO's far medlem av husholdningen			
Information	[Type= discrete] [Format=numeric] [Range= 1-99] [Missing=* /9]		
Statistics [NW/ W]	[Valid=6423 /-] [Invalid=652 /-]		
Literal question	Hvilket slektskapsforhold har de forskjellige husholdningsmedlemer til Dem? ... A. Medlem av husholdningen: IOs far		
Concepts	Households		
Value	Label	Cases	Percentage
1	Ja	892	13.9%
2	Nei	5531	86.1%
9	Uoppgitt	652	
99	Sp.ikke stilt	0	
<i>Warning: these figures indicate the number of cases found in the data file. They cannot be interpreted as summary statistics of the population of interest.</i>			
# v85: Er IO's mor medlem av husholdningen			
Information	[Type= discrete] [Format=numeric] [Range= 1-99] [Missing=* /9]		
Statistics [NW/ W]	[Valid=6430 /-] [Invalid=645 /-]		
Literal question	Hvilket slektskapsforhold har de forskjellige husholdningsmedlemer til Dem? ... B. Medlem av husholdningen: IOs mor		
Concepts	Households		
Value	Label	Cases	Percentage
1	Ja	1042	16.2%
2	Nei	5388	83.8%
9	Uoppgitt	645	
99	Sp.ikke stilt	0	
<i>Warning: these figures indicate the number of cases found in the data file. They cannot be interpreted as summary statistics of the population of interest.</i>			

# v86: Er IO's ektefelle medl.av husholdningen			
Information	[Type= discrete] [Format=numeric] [Range= 1-99] [Missing=*9]		
Statistics [NW/ W]	[Valid=6513 /-] [Invalid=562 /-]		
Literat question	Hvilket slektskapsforhold har de forskjellige husholdningsmedlemer til Dem? ... C. Medlem av husholdningen: Ektefelle		
Concepts	Households		
Value	Label	Cases	Percentage
1	Ja	5113	78.5%
2	Nei	1400	21.5%
9	Uoppgitt	562	
99	Sp.ikke stilt	0	
<i>Warning: these figures indicate the number of cases found in the data file. They cannot be interpreted as summary statistics of the population of interest.</i>			
# v87: Er IO's svigerfar medl.av husholdningen			
Information	[Type= discrete] [Format=numeric] [Range= 1-99] [Missing=*9]		
Statistics [NW/ W]	[Valid=6406 /-] [Invalid=669 /-]		
Literat question	Hvilket slektskapsforhold har de forskjellige husholdningsmedlemer til Dem? ... D. Medlem av husholdningen: Svigerfar		
Concepts	Households		
Value	Label	Cases	Percentage
1	Ja	49	0.8%
2	Nei	6357	99.2%
9	Uoppgitt	669	
99	Sp.ikke stilt	0	
<i>Warning: these figures indicate the number of cases found in the data file. They cannot be interpreted as summary statistics of the population of interest.</i>			
# v88: Er IO's svigermor medl.av husholdningen			
Information	[Type= discrete] [Format=numeric] [Range= 1-99] [Missing=*9]		
Statistics [NW/ W]	[Valid=6405 /-] [Invalid=670 /-]		
Literat question	Hvilket slektskapsforhold har de forskjellige husholdningsmedlemer til Dem? ... E. Medlem av husholdningen: Svisermor		
Concepts	Households		
Value	Label	Cases	Percentage
1	Ja	67	1.0%
2	Nei	6338	99.0%
9	Uoppgitt	670	
99	Sp.ikke stilt	0	
<i>Warning: these figures indicate the number of cases found in the data file. They cannot be interpreted as summary statistics of the population of interest.</i>			
# v89: Antall hjemmeboende barn over 15år			
Information	[Type= continuous] [Format=numeric] [Range= 0-99] [Missing=*9]		
Statistics [NW/ W]	[Valid=3904 /-] [Invalid=3171 /-]		
Literat question	Hvilket slektskapsforhold har de forskjellige husholdningsmedlemer til Dem?		

# v89: Antall hjemmeboende barn over 15år			
	... F. Tallet på egne, hjemmeboende barn 15 år og over:		
Concepts	Children		
Value	Label	Cases	Percentage
9	Uoppgitt	3171	
99	Sp.ikke stilt	0	
<i>Warning: these figures indicate the number of cases found in the data file. They cannot be interpreted as summary statistics of the population of interest.</i>			
# v90: Antall hjemmeboende barn;7-14år			
Information	[Type= continuous] [Format=numeric] [Range= 0-99] [Missing=*/9]		
Statistics [NW/ W]	[Valid=3890 /-] [Invalid=3185 /-]		
Literal question	Hvilket slektskapsforhold har de forskjellige husholdningsmedlemer til Dem? ... G. Tallet på egne, hjemmeboende barn 7-14 år:		
Concepts	Children		
Value	Label	Cases	Percentage
9	Uoppgitt	3185	
99	Sp.ikke stilt	0	
<i>Warning: these figures indicate the number of cases found in the data file. They cannot be interpreted as summary statistics of the population of interest.</i>			
# v91: Antall hjemmeboende barn;3-6år			
Information	[Type= continuous] [Format=numeric] [Range= 0-99] [Missing=*/9]		
Statistics [NW/ W]	[Valid=3875 /-] [Invalid=3200 /-]		
Literal question	Hvilket slektskapsforhold har de forskjellige husholdningsmedlemer til Dem? ... H. Tallet på egne, hjemmeboende barn 3-6 år:		
Concepts	Children		
Value	Label	Cases	Percentage
9	Uoppgitt	3200	
99	Sp.ikke stilt	0	
<i>Warning: these figures indicate the number of cases found in the data file. They cannot be interpreted as summary statistics of the population of interest.</i>			
# v92: Antall hjemmeboende barn;0-2år			
Information	[Type= continuous] [Format=numeric] [Range= 0-99] [Missing=*/9]		
Statistics [NW/ W]	[Valid=3858 /-] [Invalid=3217 /-]		
Literal question	Hvilket slektskapsforhold har de forskjellige husholdningsmedlemer til Dem? ... I. Tallet på egne, hjemmeboende barn 0-2 år:		
Concepts	Children		
Value	Label	Cases	Percentage
9	Uoppgitt	3217	
99	Sp.ikke stilt	0	
<i>Warning: these figures indicate the number of cases found in the data file. They cannot be interpreted as summary statistics of the population of interest.</i>			
# v93: Antall hjemmeboende søsken av IO			
Information	[Type= continuous] [Format=numeric] [Range= 0-99] [Missing=*]		
Statistics [NW/ W]	[Valid=7075 /-] [Invalid=0 /-]		

v93: Antall hjemmeboende søsken av IO

Literal question	Hvilket slektskapsforhold har de forskjellige husholdningsmedlemer til Dem? ... J. Tallet på IOs hjemmeboende søsken:
-------------------------	--

Concepts	Children
-----------------	----------

Value	Label	Cases	Percentage
99	Sp.ikke stilt	6336	100.0%

Warning: these figures indicate the number of cases found in the data file. They cannot be interpreted as summary statistics of the population of interest.

v94: Andre personer i husholdningen

Information	[Type= discrete] [Format=numeric] [Range= 1-9] [Missing=* /99]
--------------------	--

Statistics [NW/ W]	[Valid=414 /-] [Invalid=6661 /-]
---------------------------	----------------------------------

Literal question	Hvilket slektskapsforhold har de forskjellige husholdningsmedlemer til Dem? ... K. Medlem av husholdningen: Andre personer [1]
-------------------------	---

Concepts	Households
-----------------	------------

Value	Label	Cases	Percentage
1	IO's ektef's bestef.	4	1.0%
2	IO's onkel,tante	8	1.9%
3	Ektef.'s onkel,tante	8	1.9%
4	Svoger,svigerinne	42	10.1%
5	Svigerbarn	66	15.9%
6	Barnebarn	60	14.5%
7	Andre slektninger	61	14.7%
8	Arbeids-,hushjelp	51	12.3%
9	Andre utenom slekt	114	27.5%
99	Ingen,sp.ikke stilt	6661	

Warning: these figures indicate the number of cases found in the data file. They cannot be interpreted as summary statistics of the population of interest.

v95: Andre personer i husholdningen

Information	[Type= discrete] [Format=numeric] [Range= 1-9] [Missing=* /99]
--------------------	--

Statistics [NW/ W]	[Valid=124 /-] [Invalid=6951 /-]
---------------------------	----------------------------------

Literal question	Hvilket slektskapsforhold har de forskjellige husholdningsmedlemer til Dem? ... L. Medlem av husholdningen: Andre personer [2]
-------------------------	---

Concepts	Households
-----------------	------------

Value	Label	Cases	Percentage
1	IO's ektef's bestef.	3	2.4%
2	IO's onkel,tante	6	4.8%
3	Ektef.'s onkel,tante	0	
4	Svoger,svirerinne	0	
5	Svigerbarn	3	2.4%
6	Barnebarn	56	45.2%
7	Andre slektninger	21	16.9%
8	Arbeids-,hushjelp	0	
9	Andre utenom slekt	35	28.2%

# v95: Andre personer i husholdningen			
Value	Label	Cases	Percentage
99	Ingen,sp.ikke stilt	6951	
<i>Warning: these figures indicate the number of cases found in the data file. They cannot be interpreted as summary statistics of the population of interest.</i>			
# v96: Andre personer i husholdningen			
Information	[Type= discrete] [Format=numeric] [Range= 1-9] [Missing=*/99]		
Statistics [NW/ W]	[Valid=52 /-] [Invalid=7023 /-]		
Literal question	Hvilket slektskapsforhold har de forskjellige husholdningsmedlemer til Dem? ... M. Medlem av husholdningen: Andre personer [3]		
Concepts	Households		
Value	Label	Cases	Percentage
1	IO's ektef's bestef.	0	
2	IO's onkel,tante	0	
3	Ektef.'s onkel,tante	0	
4	Svoger,svigerinne	0	
5	Svigerbarn	0	
6	Barnebarn	27	51.9%
7	Andre slektninger	7	13.5%
8	Arbeids-,hushjelp	0	
9	Andre utenom slekt	18	34.6%
99	Ingen,sp.ikke stilt	7023	
<i>Warning: these figures indicate the number of cases found in the data file. They cannot be interpreted as summary statistics of the population of interest.</i>			
# v97: Andre personer i husholdningen			
Information	[Type= discrete] [Format=numeric] [Range= 1-9] [Missing=*/99]		
Statistics [NW/ W]	[Valid=27 /-] [Invalid=7048 /-]		
Literal question	Hvilket slektskapsforhold har de forskjellige husholdningsmedlemer til Dem? ... N. Medlem av husholdningen: Andre personer [4]		
Concepts	Households		
Value	Label	Cases	Percentage
1	IO's ektef's bestef.	0	
2	IO's onkel,tante	0	
3	Ektef.'s onkel,tante	0	
4	Svoger svigerinne	0	
5	Svigerbarn	2	7.4%
6	Barnebarn	11	40.7%
7	Andre slektninger	2	7.4%
8	Arbeids-,hushjelp	0	
9	Andre utenom slekt	12	44.4%
99	Ingen,sp.ikke stilt	7048	
<i>Warning: these figures indicate the number of cases found in the data file. They cannot be interpreted as summary statistics of the population of interest.</i>			
# v98: Trenger noen stell-pleie pga.varig sykdo			
Information	[Type= discrete] [Format=numeric] [Range= 1-99] [Missing=*/9]		
Statistics [NW/ W]	[Valid=6436 /-] [Invalid=639 /-]		

# v98: Trenger noen stell-pleie pga.varig sykdo			
Literal question	Er det noen i Deres husholdning som trenger ekstra stell og pleie på grunn av varig legemlig sykdom eller handicap?		
Concepts	Diseases, Households		
Value	Label	Cases	Percentage
1	Ja, IO selv	117	1.8%
2	Ja, andre	370	5.7%
3	Nei	5949	92.4%
9	Uoppgitt	639	
99	Sp.ikke stilt	0	
<i>Warning: these figures indicate the number of cases found in the data file. They cannot be interpreted as summary statistics of the population of interest.</i>			
# v99: Hvem passer barna om dagen			
Information	[Type= discrete] [Format=numeric] [Range= 1-99] [Missing=*9]		
Statistics [NW/ W]	[Valid=1064 /-] [Invalid=6011 /-]		
Pre-question	Til kvinner med barn under 7 år:		
Literal question	Blir noen av Deres barn passet av andre enn Dem selv eller Deres ektefelle om dagen (mellom kl. 07.00-18.00)?		
Concepts	Children		
Value	Label	Cases	Percentage
1	IO selv	726	68.2%
2	IO's ektefelle	39	3.7%
3	Andre	299	28.1%
9	Uoppgitt	6011	
99	Sp.ikke stilt	0	
<i>Warning: these figures indicate the number of cases found in the data file. They cannot be interpreted as summary statistics of the population of interest.</i>			
# v100: Antall timer barnevakt pr.uke			
Information	[Type= continuous] [Format=numeric] [Range= 0-999] [Missing=*99]		
Statistics [NW/ W]	[Valid=299 /-] [Invalid=6776 /-]		
Literal question	Hvor mange timer pr. uke vil De si De er fri fra barnepass på grunn av at barnet (barna) blir passet av andre?		
Concepts	Children		
Value	Label	Cases	Percentage
99	Uoppgitt	6776	
999	Sp.ikke stilt	0	
<i>Warning: these figures indicate the number of cases found in the data file. They cannot be interpreted as summary statistics of the population of interest.</i>			
# v101: Har IO ektefelle hjelp til husarb			
Information	[Type= discrete] [Format=numeric] [Range= 1-99] [Missing=*9]		
Statistics [NW/ W]	[Valid=4975 /-] [Invalid=2100 /-]		
Pre-question	Til alle gifte: Ugifte gå til v117.		
Literal question	Får De eller Deres ektefelle regelmessig hjelp til husarbeidet av personer som ikke tilhører husholdningen?		
Interviewer's instructions	Hvis nei gå til v103.		
Concepts	Housework		
Value	Label	Cases	Percentage
1	Ja	287	5.8%
2	Nei	4688	94.2%

# v101: Har IO ektefelle hjelp til husarb			
Value	Label	Cases	Percentage
9	Uoppgitt	2100	
99	Sp.ikke stilt	0	
<i>Warning: these figures indicate the number of cases found in the data file. They cannot be interpreted as summary statistics of the population of interest.</i>			
# v102: Antall timer hjelp til husarb.pr.uke			
Information	[Type= continuous] [Format=numeric] [Range= 1-999] [Missing=*/99]		
Statistics [NW/ W]	[Valid=268 /-] [Invalid=6807 /-]		
Pre-question	Til alle gifte:		
Literal question	Hvor mange timer vil De si De (dere) mottar slik hjelp pr. uke?		
Concepts	Housework		
Value	Label	Cases	Percentage
99	Uoppgitt	6807	
999	Sp.ikke stilt	0	
<i>Warning: these figures indicate the number of cases found in the data file. They cannot be interpreted as summary statistics of the population of interest.</i>			
# v103: Hvem i familien lager middag			
Information	[Type= discrete] [Format=numeric] [Range= 1-99] [Missing=*/9]		
Statistics [NW/ W]	[Valid=5130 /-] [Invalid=1945 /-]		
Pre-question	Til alle gifte: Vi vil gjerne vite noe om hvordan husarbeidet foregår i familien.		
Literal question	Hvem er det som regel som: ... A. Lager middag		
Concepts	Family life, Housework		
Value	Label	Cases	Percentage
1	Bare kona	4155	81.0%
2	Mest kona	555	10.8%
3	Mannen og kona	146	2.8%
4	Mest mannen	79	1.5%
5	Bare mannen	15	0.3%
6	Som regel barn	16	0.3%
7	Som regel andre	49	1.0%
8	Kona+barn-andre	115	2.2%
9	Uoppgitt	1945	
99	Sp.ikke stilt	0	
<i>Warning: these figures indicate the number of cases found in the data file. They cannot be interpreted as summary statistics of the population of interest.</i>			
# v104: Hvem i familien vasker opp			
Information	[Type= discrete] [Format=numeric] [Range= 1-99] [Missing=*/9]		
Statistics [NW/ W]	[Valid=5128 /-] [Invalid=1947 /-]		
Pre-question	Til alle gifte: Vi vil gjerne vite noe om hvordan husarbeidet foregår i familien.		
Literal question	Hvem er det som regel som: ... B. Vasker opp etter måltidene		
Concepts	Family life, Housework		

v104: Hvem i familien vasker opp

Value	Label	Cases	Percentage
1	Bare kona	2674	52.1%
2	Mest kona	1264	24.6%
3	Mannen og kona	491	9.6%
4	Mest mannen	89	1.7%
5	Bare mannen	28	0.5%
6	Som regel barn	70	1.4%
7	Som regel andre	60	1.2%
8	Kona+barn-andre	452	8.8%
9	Uoppgitt	1947	
99	Sp.ikke stilt	0	

Warning: these figures indicate the number of cases found in the data file. They cannot be interpreted as summary statistics of the population of interest.

v105: Hvem i familien rydder daglig

Information	[Type= discrete] [Format=numeric] [Range= 1-99] [Missing=*9]
Statistics [NW/ W]	[Valid=5135 /-] [Invalid=1940 /-]
Pre-question	Til alle gifte: Vi vil gjerne vite noe om hvordan husarbeidet foregår i familien.
Literál question	Hvem er det som regel som: ... C. Rydder (daglig)
Concepts	Family life, Housework

Value	Label	Cases	Percentage
1	Bare kona	4057	79.0%
2	Mest kona	468	9.1%
3	Mannen og kona	234	4.6%
4	Mest mannen	36	0.7%
5	Bare mannen	16	0.3%
6	Som regel barn	7	0.1%
7	Som regel andre	38	0.7%
8	Kona+barn-andre	279	5.4%
9	Uoppgitt	1940	
99	Sp.ikke stilt	0	

Warning: these figures indicate the number of cases found in the data file. They cannot be interpreted as summary statistics of the population of interest.

# v106: Hvem i familien vasker golv			
Information	[Type= discrete] [Format=numeric] [Range= 1-99] [Missing=*9]		
Statistics [NW/ W]	[Valid=5139 /-] [Invalid=1936 /-]		
Pre-question	Til alle gifte: Vi vil gjerne vite noe om hvordan husarbeidet foregår i familien.		
Literal question	Hvem er det som regel som: ... D. Vasker golv		
Concepts	Family life, Housework		
Value	Label	Cases	Percentage
1	Bare kona	4216	82.0%
2	Mest kona	313	6.1%
3	Mannen og kona	130	2.5%
4	Mest mannen	60	1.2%
5	Bare mannen	39	0.8%
6	Som regel barn	32	0.6%
7	Som regel andre	128	2.5%
8	Kona+barn-andre	221	4.3%
9	Uoppgitt	1936	
99	Sp.ikke stilt	0	
<i>Warning: these figures indicate the number of cases found in the data file. They cannot be interpreted as summary statistics of the population of interest.</i>			
# v107: Hvem i familien vasker småvask			
Information	[Type= discrete] [Format=numeric] [Range= 1-99] [Missing=*9]		
Statistics [NW/ W]	[Valid=5121 /-] [Invalid=1954 /-]		
Pre-question	Til alle gifte: Vi vil gjerne vite noe om hvordan husarbeidet foregår i familien.		
Literal question	Hvem er det som regel som: ... E. Vasker skjorter og sokker		
Concepts	Family life, Housework		
Value	Label	Cases	Percentage
1	Bare kona	4632	90.5%
2	Mest kona	171	3.3%
3	Mannen og kona	81	1.6%
4	Mest mannen	37	0.7%
5	Bare mannen	34	0.7%
6	Som regel barn	16	0.3%
7	Som regel andre	44	0.9%
8	Kona+barn-andre	106	2.1%
9	Uoppgitt	1954	
99	Sp.ikke stilt	0	
<i>Warning: these figures indicate the number of cases found in the data file. They cannot be interpreted as summary statistics of the population of interest.</i>			
# v108: Hvem i familien vasker storvask			
Information	[Type= discrete] [Format=numeric] [Range= 1-99] [Missing=*9]		
Statistics [NW/ W]	[Valid=5122 /-] [Invalid=1953 /-]		

# v108: Hvem i familien vasker storvask			
Pre-question	Til alle gifte: Vi vil gjerne vite noe om hvordan husarbeidet foregår i familien.		
Literal question	Hvem er det som regel som: ... F. Vasker storvask (hvitvask)		
Concepts	Family life, Housework		
Value	Label	Cases	Percentage
1	Bare kona	4668	91.1%
2	Mest kona	114	2.2%
3	Mannen og kona	100	2.0%
4	Mest mannen	25	0.5%
5	Bare mannen	17	0.3%
6	Som regel barn	16	0.3%
7	Som regel andre	104	2.0%
8	Kona+barn-andre	78	1.5%
9	Uoppgitt	1953	
99	Sp.ikke stilt	0	
<i>Warning: these figures indicate the number of cases found in the data file. They cannot be interpreted as summary statistics of the population of interest.</i>			
# v109: Hvem i familien gjør innkjøp			
Information	[Type= discrete] [Format=numeric] [Range= 1-99] [Missing=*9]		
Statistics [NW/ W]	[Valid=5128 /-] [Invalid=1947 /-]		
Pre-question	Til alle gifte: Vi vil gjerne vite noe om hvordan husarbeidet foregår i familien.		
Literal question	Hvem er det som regel som: ... G. Gjør innkjøp (dagligvarer)		
Concepts	Family life, Housework		
Value	Label	Cases	Percentage
1	Bare kona	2560	49.9%
2	Mest kona	1000	19.5%
3	Mannen og kona	713	13.9%
4	Mest mannen	389	7.6%
5	Bare mannen	186	3.6%
6	Som regel barn	82	1.6%
7	Som regel andre	42	0.8%
8	Kona+barn-andre	156	3.0%
9	Uoppgitt	1947	
99	Sp.ikke stilt	0	
<i>Warning: these figures indicate the number of cases found in the data file. They cannot be interpreted as summary statistics of the population of interest.</i>			
# v110: Hvem i familien betaler regninger			
Information	[Type= discrete] [Format=numeric] [Range= 1-99] [Missing=*9]		
Statistics [NW/ W]	[Valid=5130 /-] [Invalid=1945 /-]		
Pre-question	Til alle gifte: Vi vil gjerne vite noe om hvordan husarbeidet foregår i familien.		
Literal question	Hvem er det som regel som:		

v110: Hvem i familien betaler regninger

... H. Betaler regninger

Concepts Family life, Housework

Value	Label	Cases	Percentage
1	Bare kona	1343	26.2%
2	Mest kona	572	11.2%
3	Mannen og kona	1173	22.9%
4	Mest mannen	901	17.6%
5	Bare mannen	1082	21.1%
6	Som regel barn	14	0.3%
7	Som regel andre	25	0.5%
8	Kona+barn-andre	20	0.4%
9	Uoppgitt	1945	
99	Sp.ikke stilt	0	

*Warning: these figures indicate the number of cases found in the data file. They cannot be interpreted as summary statistics of the population of interest.***# v111: Hvem i familien kler på barna****Information** [Type= discrete] [Format=numeric] [Range= 1-99] [Missing=*9]**Statistics [NW/ W]** [Valid=1745 /-] [Invalid=5330 /-]**Pre-question** Til alle gifte:
Vi vil gjerne vite noe om hvordan husarbeidet foregår i familien.
Hvis barn under 7 år:**Literal question** Hvem er det som regel som:

... I. Kler på barnet (barna)**Concepts** Family life, Housework

Value	Label	Cases	Percentage
1	Bare kona	1041	59.7%
2	Mest kona	458	26.2%
3	Mannen og kona	131	7.5%
4	Mest mannen	18	1.0%
5	Bare mannen	2	0.1%
6	Som regel barn	47	2.7%
7	Som regel andre	12	0.7%
8	Kona+barn-andre	36	2.1%
9	Uoppgitt	5330	
99	Sp.ikke stilt	0	

*Warning: these figures indicate the number of cases found in the data file. They cannot be interpreted as summary statistics of the population of interest.***# v112: Hvem i familien legger barna om kvelden****Information** [Type= discrete] [Format=numeric] [Range= 1-99] [Missing=*9]**Statistics [NW/ W]** [Valid=1747 /-] [Invalid=5328 /-]**Pre-question** Til alle gifte:
Vi vil gjerne vite noe om hvordan husarbeidet foregår i familien.
Hvis barn under 7 år:**Literal question** Hvem er det som regel som:

v112: Hvem i familien legger barna om kvelden

... J. Legger barnet (barna) om kvelden

Concepts Family life, Housework

Value	Label	Cases	Percentage
1	Bare kona	681	39.0%
2	Mest kona	599	34.3%
3	Mannen og kona	343	19.6%
4	Mest mannen	49	2.8%
5	Bare mannen	15	0.9%
6	Som regel barn	15	0.9%
7	Som regel andre	4	0.2%
8	Kona+barn-andre	41	2.3%
9	Uoppgitt	5328	
99	Sp.ikke stilt	0	

*Warning: these figures indicate the number of cases found in the data file. They cannot be interpreted as summary statistics of the population of interest.***# v113: Har IO's ektefelle f.t.inntektsgiv.arb.****Information** [Type= discrete] [Format=numeric] [Range= 1-99] [Missing=*9]**Statistics [NW/ W]** [Valid=5135 /-] [Invalid=1940 /-]**Pre-question** Til alle gifte:**Literal question** Har Deres ektefelle for tiden noe inntektsgivende arbeid?**Interviewer's instructions** Hvis nei gå til v117.**Concepts** Labour and employment

Value	Label	Cases	Percentage
1	Ja	3200	62.3%
2	Nei	1935	37.7%
9	Uoppgitt	1940	
99	Sp.ikke stilt	0	

*Warning: these figures indicate the number of cases found in the data file. They cannot be interpreted as summary statistics of the population of interest.***# v114: Ektefellens yrke****Information** [Type= discrete] [Format=numeric] [Range= 0-99] [Missing=*999]**Statistics [NW/ W]** [Valid=3209 /-] [Invalid=3866 /-]**Pre-question** Til alle gifte:**Literal question** Hvilket yrke er dette?**Post-question** Hvis ektefellen har mer enn ett yrke, før opp det som ektefellen nytter mest tid på.**Concepts** Labour and employment

Value	Label	Cases	Percentage
0	Teknisk arbeid	113	3.5%
1	Kjemiker-,fysikerarb	17	0.5%
2	Biologisk arb.	8	0.2%
3	Medisinsk arb.	20	0.6%
4	Sykepleie,annen pl.	116	3.6%
5	Annet syke-,helsearb	19	0.6%
6	Pedagogisk arb.	166	5.2%
7	Religiøst arbeid	6	0.2%

v114: Ektefellens yrke

Value	Label	Cases	Percentage
8	Juridisk arbeid	23	0.7%
9	Kunstnerisk arbeid	22	0.7%
10	Off.adm.og forvalt.	43	1.3%
11	Bedr.-,org.led.	97	3.0%
12	Annet arbeid innen o	45	1.4%
13	Militært arbeid	25	0.8%
14	Ikke ident. yrke	42	1.3%
20	Bokføring,kassaarb.	59	1.8%
21	Stenogr.,maskinskr.a	36	1.1%
29	Annet kontorarb.	158	4.9%
30	Grossist-deteljst	21	0.7%
31	Salg eiendom m.m.	17	0.5%
32	Handelsreis.,agent	9	0.3%
33	Handelsarb.detalj	254	7.9%
40	Arb.Leder jord,skog	226	7.0%
41	Jordbruksarbeid	35	1.1%
43	Fiske og fangstarb.	67	2.1%
44	Skogsarbeid	27	0.8%
50	Gruve-,sprengn.arb.	9	0.3%
52	Oppredningsarbeid	2	0.1%
60	Skipsbefalarb.	54	1.7%
61	Mannskapsarbeid	11	0.3%
62	Luftrafikkarb.	13	0.4%
63	Lokomotivførerarb.	13	0.4%
64	Vegtrafikkarb.	133	4.1%
65	Konduktør-trafikkass	13	0.4%
66	Trafikkledelse	9	0.3%
67	Post-,telearb.	37	1.2%
68	Postalt,budarb.	15	0.5%
69	Annet transp.arb.	6	0.2%
70	Tekstilarbeid	17	0.5%
71	Tilskj.-,sømarb.	17	0.5%
72	Skotøy,lærvarearb.	7	0.2%
73	Smeltev.-,støperiarb	14	0.4%
74	Finmekanisk arb.	2	0.1%
75	Jern-metallarb.	218	6.8%
76	Elektroarbeid	68	2.1%
77	Trearbeid	180	5.6%
78	Malingsarbeid	40	1.2%
79	Annet bygg-anlegg	85	2.6%
80	Grafisk arbeid	13	0.4%
81	Glass-,teglarb.	4	0.1%
82	Næringsmidd.arb.	70	2.2%
83	Kjemisk prosessarb.	56	1.7%
85	Annet tilvirkningsar	13	0.4%

v114: Ektefellens yrke

Value	Label	Cases	Percentage
86	Pakkearbeid	13	0.4%
87	Maskin,motordrift	64	2.0%
88	Laste,losse,lagerarb	35	1.1%
89	Diversearbeid	3	0.1%
90	Sivil overvåking	27	0.8%
91	Hus-,hotellarb.	83	2.6%
92	Serveringsarbeid	24	0.7%
93	Vaktm.,rengjøring	109	3.4%
94	Hygiene,skjønnh.pl.	10	0.3%
95	Vaske-,rensarb	29	0.9%
97	Fotografarbeid	7	0.2%
99	Annet servicearb.	15	0.5%
999	Sp.ikke stilt	3866	

Warning: these figures indicate the number of cases found in the data file. They cannot be interpreted as summary statistics of the population of interest.

v115: Er ektefellen ansatt el.selvst.nær.driv.

Information	[Type= discrete] [Format=numeric] [Range= 1-99] [Missing=*9]
Statistics [NW/ W]	[Valid=3197 /-] [Invalid=3878 /-]
Pre-question	Til alle gifte:
Literal question	Er Deres ektefelle ansatt eller selvstendig næringsdrivende?
Concepts	Labour and employment

Value	Label	Cases	Percentage
1	Ansatt	2588	81.0%
2	Selvstendig	609	19.0%
9	Uoppgitt	3878	
99	Sp.ikke stilt	0	

Warning: these figures indicate the number of cases found in the data file. They cannot be interpreted as summary statistics of the population of interest.

v116: Ektefellens samlede arb.tid pr.uke

Information	[Type= discrete] [Format=numeric] [Range= 1-99] [Missing=*9]
Statistics [NW/ W]	[Valid=3158 /-] [Invalid=3917 /-]
Pre-question	Til alle gifte:
Literal question	Hvor mange timer pr. uke er Deres ektefelles samlede arbeidstid i dette yrket?
Concepts	Labour and employment

Value	Label	Cases	Percentage
1	1-14timer	185	5.9%
2	15-29timer	275	8.7%
3	30-34timer	113	3.6%
4	35-39timer	271	8.6%
5	40-44timer	1543	48.9%
6	45-49timer	267	8.5%
7	50-54timer	163	5.2%
8	55timer el.mer	341	10.8%
9	Uoppgitt	3917	
99	Sp.ikke stilt	0	

v116: Ektefellens samlede arb.tid pr.uke*Warning: these figures indicate the number of cases found in the data file. They cannot be interpreted as summary statistics of the population of interest.***# v117: Ektefellens utdanning****Information** [Type= discrete] [Format=numeric] [Range= 0-99] [Missing=*9]**Statistics [NW/ W]** [Valid=5115 /-] [Invalid=1960 /-]**Pre-question** Til alle gifte:**Literal question** Hva slags utdanning har Deres ektefelle?**Interviewer's instructions** Gå til v120.**Concepts** Labour and employment

Value	Label	Cases	Percentage
0	Folkeskole	1713	33.5%
1	Fram-ung-folkeh.s	1558	30.5%
2	Real-middelsk	678	13.3%
3		387	7.6%
4	Ex.art.-øk.gym	316	6.2%
5	Univ.-høgsk.nivå 1.	270	5.3%
6	Univ.-høgsk.nivå 2.	83	1.6%
7	Univ.-høgsk.nivå 3.	102	2.0%
8	Utd. på forskernivå	8	0.2%
9	Uoppgitt	1960	
99	Sp.ikke stilt	0	

*Warning: these figures indicate the number of cases found in the data file. They cannot be interpreted as summary statistics of the population of interest.***# v118: Hvilket yrke har hovedpers.i husholdn.****Information** [Type= discrete] [Format=numeric] [Range= 0-99] [Missing=*999]**Statistics [NW/ W]** [Valid=1216 /-] [Invalid=5859 /-]**Pre-question** Til ugifte:**Literal question** Hvilket yrke har hovedpersonen i den husholdningen De tilhører?**Concepts** Labour and employment

Value	Label	Cases	Percentage
0	Teknisk arb.	51	4.2%
1	Kjemiker-fysikerarb.	2	0.2%
2	Biologisk arb.	2	0.2%
3	Medisinsk arb.	15	1.2%
4	Sykepleie, annen pl.	9	0.7%
5	Annet syke-, helsearb	2	0.2%
6	Pedagogisk arb.	30	2.5%
7	Religiøst arb.	0	
8	Juridisk arb.	2	0.2%
9	Kunstnerisk arb.	0	
10	Off.adm. og forvalt.	6	0.5%
11	Bedr.-, org.Ledelse	39	3.2%
12	Annet arb.innen o.	8	0.7%
13	Militært arb.	11	0.9%
14	Ikke ident.-oppg.yrk	33	2.7%
15	Pensjonist	116	9.5%

v118: Hvilket yrke har hovedpers.i husholdn.

Value	Label	Cases	Percentage
17		27	2.2%
19	Io ugift-hovedpers.	101	8.3%
20	Bokføring-kassa arb.	10	0.8%
21	Stenografi-maskinskr	5	0.4%
29	Annet kontorarb.	30	2.5%
30	Grossist-detaljst	0	
31	Salg eiendom m.m.	3	0.2%
32	Handelsreis.-agent	0	
33	Handelsarb.-detalj	46	3.8%
40	Arb.Leder jord-skog	176	14.5%
41	Jordbruksarbeid	4	0.3%
43	Fiske-fangstarb.	27	2.2%
44	Skogsarbeid	13	1.1%
50	Gruve-,spreng.arb.	0	
60	Skipsbefalarbeid	13	1.1%
61	Mannskapsarbeid	8	0.7%
62	Luftrafikkarb.	0	
63	Lokomotivførerarb.	10	0.8%
64	Vegtrafikkarb.	42	3.5%
65	Konduktør-trafikkass	19	1.6%
66	Trafikkledelse	0	
67	Postalt-,budarbeid	8	0.7%
68		2	0.2%
69	Annet transportarb.	0	
70	Tekstilarbeid	11	0.9%
71	Tilskj.-,sømarb.	6	0.5%
72	Skotøy-,lærvararb.	0	
73	Smeltev.-støperiarb	3	0.2%
74	Finmekanisk arb.	0	
75	Jern-,metallarb.	61	5.0%
76	Elektroarbeid	5	0.4%
77	Trearbeid	67	5.5%
78	Malingsarbeid	11	0.9%
79	Annet bygg-anlegg	31	2.5%
80	Grafisk arbeid	7	0.6%
81	Glass-,teglarbeid	2	0.2%
82	Næringsmidd.Arb.	26	2.1%
83	Kjemisk prosessarb.	16	1.3%
84	Tobakkarbeid	0	
85	Annet tilvirkningsar	7	0.6%
86	Pakkearbeid	4	0.3%
87	Maskin-,motordrift	11	0.9%
88	Laste,losse,lagerarb	5	0.4%
89	Diverse arbeid	0	
90	Sivil overvåking	11	0.9%

v118: Hvilket yrke har hovedpers.i husholdn.

Value	Label	Cases	Percentage
91	Hus-,hotellarb.	10	0.8%
92	Serveringsarbeid	5	0.4%
93	Vaktm.-,rengjøring	17	1.4%
94	Hygiene,skjønnh.pl.	4	0.3%
95	Vaske-,rensearb.	0	
96	Sport-idrett	0	
97	Fotografarbeid	3	0.2%
99	Annet servicearb.	23	1.9%
999	Sp.ikke stilt	5859	

Warning: these figures indicate the number of cases found in the data file. They cannot be interpreted as summary statistics of the population of interest.

v119: Er hovedpers.ansatt el.selvs.nær.driv.

Information	[Type= discrete] [Format=numeric] [Range= 1-99] [Missing=* /9]
Statistics [NW/ W]	[Valid=1223 /-] [Invalid=5852 /-]
Pre-question	Til ugifte:
Literal question	Er hovedpersonen ansatt eller selvstendig næringsdrivende?
Concepts	Labour and employment

Value	Label	Cases	Percentage
1	Ansatt	765	62.6%
2	Selvstendig	344	28.1%
3	Pensjonist	114	9.3%
9	Uoppgitt	5852	
99	Sp ikke stilt	0	

Warning: these figures indicate the number of cases found in the data file. They cannot be interpreted as summary statistics of the population of interest.

v120: Avstand til nærmeste dagligvareforetning

Information	[Type= discrete] [Format=numeric] [Range= 1-8] [Missing=* /9]
Statistics [NW/ W]	[Valid=7023 /-] [Invalid=52 /-]
Literal question	Hvor langt omtrent er det herfra til nærmeste ... A. dagligvareforretning?
Concepts	Place of residence

Value	Label	Cases	Percentage
1	0-0,4km	3554	50.6%
2	0,5-0,9km	1353	19.3%
3	1,0-1,9km	987	14.1%
4	2,0-4,9km	833	11.9%
5	5,0-9,9km	220	3.1%
6	10,0-14,9km	42	0.6%
7	15,0-24,9km	30	0.4%
8	25,0km el.mer	4	0.1%
9	Uoppgitt	52	

Warning: these figures indicate the number of cases found in the data file. They cannot be interpreted as summary statistics of the population of interest.

v121: Avstand til nærmeste postkontor

Information	[Type= discrete] [Format=numeric] [Range= 1-8] [Missing=* /9]
--------------------	---

# v121: Avstand til nærmeste postkontor			
Statistics [NW/ W]	[Valid=7005 /-] [Invalid=70 /-]		
Literal question	Hvor langt omtrent er det herfra til nærmeste ... B. postkontor?		
Concepts	Place of residence		
Value	Label	Cases	Percentage
1	0-0,4km	1780	25.4%
2	0,5-0,9km	1452	20.7%
3	1,0-1,9km	1476	21.1%
4	2,0-4,9km	1530	21.8%
5	5,0-9,9km	501	7.2%
6	10,0-14,9km	156	2.2%
7	15,0-24,9km	76	1.1%
8	25,0km el.mer	34	0.5%
9	Uoppgitt	70	
<i>Warning: these figures indicate the number of cases found in the data file. They cannot be interpreted as summary statistics of the population of interest.</i>			
# v122: Avstand til nærmeste lege			
Information	[Type= discrete] [Format=numeric] [Range= 1-8] [Missing=*/9]		
Statistics [NW/ W]	[Valid=6999 /-] [Invalid=76 /-]		
Literal question	Hvor langt omtrent er det herfra til nærmeste ... C. lege?		
Concepts	Place of residence		
Value	Label	Cases	Percentage
1	0-0,4km	1340	19.1%
2	0,5-0,9km	1000	14.3%
3	1,0-1,9km	970	13.9%
4	2,0-4,9km	1401	20.0%
5	5,0-9,9km	976	13.9%
6	10,0-14,9km	503	7.2%
7	15,0-24,9km	483	6.9%
8	25,0km el.mer	326	4.7%
9	Uoppgitt	76	
<i>Warning: these figures indicate the number of cases found in the data file. They cannot be interpreted as summary statistics of the population of interest.</i>			
# v123: Avstand til nærmeste folkeskole			
Information	[Type= discrete] [Format=numeric] [Range= 1-8] [Missing=*/9]		
Statistics [NW/ W]	[Valid=7001 /-] [Invalid=74 /-]		
Literal question	Hvor langt omtrent er det herfra til nærmeste ... D. folkeskole?		
Concepts	Place of residence		
Value	Label	Cases	Percentage
1	0-0,4km	1617	23.1%

v123: Avstand til nærmeste folkeskole

Value	Label	Cases	Percentage
2	0,5-0,9km	1373	19.6%
3	1,0-1,9km	1465	20.9%
4	2,0-4,9km	1713	24.5%
5	5,0-9,9km	525	7.5%
6	10,0-14,9km	186	2.7%
7	15,0-24,9km	95	1.4%
8	25,0km el.mer	27	0.4%
9	Uoppgitt	74	

Warning: these figures indicate the number of cases found in the data file. They cannot be interpreted as summary statistics of the population of interest.

v124: Avstand til nærmeste bibliotek

Information	[Type= discrete] [Format=numeric] [Range= 1-8] [Missing=*/9]
Statistics [NW/ W]	[Valid=6996 /-] [Invalid=79 /-]
Literal question	Hvor langt omtrent er det herfra til nærmeste ... E. bibliotek?
Concepts	Place of residence

Value	Label	Cases	Percentage
1	0-0,4km	1012	14.5%
2	0,5-0,9km	1061	15.2%
3	1,0-1,9km	1233	17.6%
4	2,0-4,9km	2102	30.0%
5	5,0-9,9km	989	14.1%
6	10,0-14,9km	279	4.0%
7	15,0-24,9km	199	2.8%
8	25,0km el.mer	121	1.7%
9	Uoppgitt	79	

Warning: these figures indicate the number of cases found in the data file. They cannot be interpreted as summary statistics of the population of interest.

v125: Avstand til nærmeste kirke

Information	[Type= discrete] [Format=numeric] [Range= 1-8] [Missing=*/9]
Statistics [NW/ W]	[Valid=7006 /-] [Invalid=69 /-]
Literal question	Hvor langt omtrent er det herfra til nærmeste ... F. kirke?
Concepts	Place of residence

Value	Label	Cases	Percentage
1	0-0,4km	1021	14.6%
2	0,5-0,9km	1049	15.0%
3	1,0-1,9km	1318	18.8%
4	2,0-4,9km	2205	31.5%
5	5,0-9,9km	906	12.9%
6	10,0-14,9km	284	4.1%
7	15,0-24,9km	165	2.4%
8	25,0km el.mer	58	0.8%

# v125: Avstand til nærmeste kirke			
Value	Label	Cases	Percentage
9	Uoppgitt	69	
<i>Warning: these figures indicate the number of cases found in the data file. They cannot be interpreted as summary statistics of the population of interest.</i>			
# v126: Avstand til nærmeste skog,mark			
Information	[Type= discrete] [Format=numeric] [Range= 1-8] [Missing=*/9]		
Statistics [NW/ W]	[Valid=7011 /-] [Invalid=64 /-]		
Literal question	Hvor langt omtrent er det herfra til nærmeste ... G. skog og mark?		
Concepts	Place of residence		
Value	Label	Cases	Percentage
1	0-0,4km	4229	60.3%
2	0,5-0,9km	1056	15.1%
3	1,0-1,9km	554	7.9%
4	2,0-4,9km	604	8.6%
5	5,0-9,9km	449	6.4%
6	10,0-14,9km	87	1.2%
7	15,0-24,9km	20	0.3%
8	25,0km el.mer	12	0.2%
9	Uoppgitt	64	
<i>Warning: these figures indicate the number of cases found in the data file. They cannot be interpreted as summary statistics of the population of interest.</i>			
# v127: Avstand til nærmeste fotballbane-idrettp			
Information	[Type= discrete] [Format=numeric] [Range= 1-8] [Missing=*/9]		
Statistics [NW/ W]	[Valid=6998 /-] [Invalid=77 /-]		
Literal question	Hvor langt omtrent er det herfra til nærmeste ... H. fotballbane, idrettsplass?		
Concepts	Place of residence		
Value	Label	Cases	Percentage
1	0-0,4km	1268	18.1%
2	0,5-0,9km	1070	15.3%
3	1,0-1,9km	1361	19.4%
4	2,0-4,9km	1782	25.5%
5	5,0-9,9km	724	10.3%
6	10,0-14,9km	328	4.7%
7	15,0-24,9km	252	3.6%
8	25,0km el.mer	213	3.0%
9	Uoppgitt	77	
<i>Warning: these figures indicate the number of cases found in the data file. They cannot be interpreted as summary statistics of the population of interest.</i>			
# v128: Avstand til nærmeste kino			
Information	[Type= discrete] [Format=numeric] [Range= 1-8] [Missing=*/9]		
Statistics [NW/ W]	[Valid=7007 /-] [Invalid=68 /-]		
Literal question	Hvor langt omtrent er det herfra til nærmeste		

# v128: Avstand til nærmeste kino			
	... I. kino?		
Concepts	Place of residence		
Value	Label	Cases	Percentage
1	0-0,4km	564	8.0%
2	0,5-0,9km	709	10.1%
3	1,0-1,9km	879	12.5%
4	2,0-4,9km	2055	29.3%
5	5,0-9,9km	1246	17.8%
6	10,0-14,9km	650	9.3%
7	15,0-24,9km	577	8.2%
8	25,0km el.mer	327	4.7%
9	Uoppgitt	68	
<i>Warning: these figures indicate the number of cases found in the data file. They cannot be interpreted as summary statistics of the population of interest.</i>			
# v129: Avstand til nærmeste restaurant,kafe			
Information	[Type= discrete] [Format=numeric] [Range= 1-8] [Missing=* /9]		
Statistics [NW/ W]	[Valid=7016 /-] [Invalid=59 /-]		
Literal question	Hvor langt omtrent er det herfra til nærmeste ... J. kafé eller restaurant?		
Concepts	Place of residence		
Value	Label	Cases	Percentage
1	0-0,4km	1116	15.9%
2	0,5-0,9km	1001	14.3%
3	1,0-1,9km	913	13.0%
4	2,0-4,9km	1555	22.2%
5	5,0-9,9km	965	13.8%
6	10,0-14,9km	576	8.2%
7	15,0-24,9km	622	8.9%
8	25,0km el.mer	268	3.8%
9	Uoppgitt	59	
<i>Warning: these figures indicate the number of cases found in the data file. They cannot be interpreted as summary statistics of the population of interest.</i>			
# v130: Hustype IO bebor			
Information	[Type= discrete] [Format=numeric] [Range= 1-6] [Missing=* /9]		
Statistics [NW/ W]	[Valid=7047 /-] [Invalid=28 /-]		
Literal question	Hustype		
Interviewer's instructions	Kan fylles ut av intervjueren uten spørsmål.		
Concepts	Housing		
Value	Label	Cases	Percentage
1	Våningshus	1264	17.9%
2	Fritt.l.enebolig	3081	43.7%
3	Vert.d.rekkeh.e.l	615	8.7%
4	Horis.d.tomannsb.	717	10.2%
5	Boligblokk	924	13.1%

v130: Hustype IO bebor

Value	Label	Cases	Percentage
6	Annet	446	6.3%
9	Uoppgitt	28	

Warning: these figures indicate the number of cases found in the data file. They cannot be interpreted as summary statistics of the population of interest.

v131: Byggeår på huset IO bebor

Information	[Type= discrete] [Format=numeric] [Range= 1-6] [Missing=* /9]
Statistics [NW/ W]	[Valid=7049 /-] [Invalid=26 /-]
Literal question	Når omtrent ble dette huset bygd?
Concepts	Housing

Value	Label	Cases	Percentage
1	Før1900	896	12.7%
2	1901-1920	641	9.1%
3	1921-1945	1080	15.3%
4	1946-1960	2379	33.7%
5	1961-1973	1977	28.0%
6	1971 el.senere	76	1.1%
9	Uoppgitt	26	

Warning: these figures indicate the number of cases found in the data file. They cannot be interpreted as summary statistics of the population of interest.

v132: Antall rom hush.disponerer

Information	[Type= discrete] [Format=numeric] [Range= 1-6] [Missing=* /9]
Statistics [NW/ W]	[Valid=7034 /-] [Invalid=41 /-]
Literal question	Hvor mange rom disponerer husholdningen utenom kjøkken, bad, gang o.l.?
Concepts	Housing

Value	Label	Cases	Percentage
1	1rom	188	2.7%
2	2rom	789	11.2%
3	3rom	1431	20.3%
4	4-5rom	3380	48.1%
5	6-7rom	1001	14.2%
6	8rom el.fl	245	3.5%
9	Uoppgitt	41	

Warning: these figures indicate the number of cases found in the data file. They cannot be interpreted as summary statistics of the population of interest.

v133: Disponerer IO el.hush.kjøleskap

Information	[Type= discrete] [Format=numeric] [Range= 1-2] [Missing=* /9]
Statistics [NW/ W]	[Valid=7056 /-] [Invalid=19 /-]
Literal question	Eier eller disponerer De eller husholdningen ... A. kjøleskap?

Value	Label	Cases	Percentage
1	Ja	6690	94.8%
2	Nei	366	5.2%
9	Uoppgitt	19	

Warning: these figures indicate the number of cases found in the data file. They cannot be interpreted as summary statistics of the population of interest.

# v134: Disponerer IO el.hush.dypfryser			
Information	[Type= discrete] [Format=numeric] [Range= 1-2] [Missing=*/9]		
Statistics [NW/ W]	[Valid=7053 /-] [Invalid=22 /-]		
Literal question	Eier eller disponerer De eller husholdningen ... B. dypfryser (utenom kjøleskapet)?		
Value	Label	Cases	Percentage
1	Ja	5031	71.3%
2	Nei	2022	28.7%
9	Uoppgitt	22	
<i>Warning: these figures indicate the number of cases found in the data file. They cannot be interpreted as summary statistics of the population of interest.</i>			
# v135: Disp.IO el.hush.helautom.vaskemaskin			
Information	[Type= discrete] [Format=numeric] [Range= 1-2] [Missing=*/9]		
Statistics [NW/ W]	[Valid=6998 /-] [Invalid=77 /-]		
Literal question	Eier eller disponerer De eller husholdningen ... C. helautomatisk vaskemaskin?		
Value	Label	Cases	Percentage
1	Ja	2325	33.2%
2	Nei	4673	66.8%
9	Uoppgitt	77	
<i>Warning: these figures indicate the number of cases found in the data file. They cannot be interpreted as summary statistics of the population of interest.</i>			
# v136: Disp.IO el.hush.annen vaskemaskin			
Information	[Type= discrete] [Format=numeric] [Range= 1-2] [Missing=*/9]		
Statistics [NW/ W]	[Valid=6993 /-] [Invalid=82 /-]		
Literal question	Eier eller disponerer De eller husholdningen ... D. annen vaskemaskin?		
Value	Label	Cases	Percentage
1	Ja	4223	60.4%
2	Nei	2770	39.6%
9	Uoppgitt	82	
<i>Warning: these figures indicate the number of cases found in the data file. They cannot be interpreted as summary statistics of the population of interest.</i>			
# v137: Disp.IO el.hush.oppvaskmaskin			
Information	[Type= discrete] [Format=numeric] [Range= 1-2] [Missing=*/9]		
Statistics [NW/ W]	[Valid=7020 /-] [Invalid=55 /-]		
Literal question	Eier eller disponerer De eller husholdningen ... E. oppvaskmaskin?		
Value	Label	Cases	Percentage
1	Ja	424	6.0%
2	Nei	6596	94.0%
9	Uoppgitt	55	
<i>Warning: these figures indicate the number of cases found in the data file. They cannot be interpreted as summary statistics of the population of interest.</i>			

# v138: Disp.IO el.hush.fjernsyn			
Information	[Type= discrete] [Format=numeric] [Range= 1-2] [Missing=* /9]		
Statistics [NW/ W]	[Valid=7060 /-] [Invalid=15 /-]		
Literal question	Eier eller disponerer De eller husholdningen ... F. fjernsyn?		
Value	Label	Cases	Percentage
1	Ja	5935	84.1%
2	Nei	1125	15.9%
9	Uoppgitt	15	
<i>Warning: these figures indicate the number of cases found in the data file. They cannot be interpreted as summary statistics of the population of interest.</i>			
# v139: Disp.IO el.hush. bil			
Information	[Type= discrete] [Format=numeric] [Range= 1-2] [Missing=* /9]		
Statistics [NW/ W]	[Valid=7049 /-] [Invalid=26 /-]		
Literal question	Eier eller disponerer De eller husholdningen ... G. bil?		
Value	Label	Cases	Percentage
1	Ja	4613	65.4%
2	Nei	2436	34.6%
9	Uoppgitt	26	
<i>Warning: these figures indicate the number of cases found in the data file. They cannot be interpreted as summary statistics of the population of interest.</i>			
# v140: Disp.IO el.hush.hytte fritidshus			
Information	[Type= discrete] [Format=numeric] [Range= 1-2] [Missing=* /9]		
Statistics [NW/ W]	[Valid=7043 /-] [Invalid=32 /-]		
Literal question	Eier eller disponerer De eller husholdningen ... H. hytte, fritidshus?		
Value	Label	Cases	Percentage
1	Ja	1756	24.9%
2	Nei	5287	75.1%
9	Uoppgitt	32	
<i>Warning: these figures indicate the number of cases found in the data file. They cannot be interpreted as summary statistics of the population of interest.</i>			
# v141: Disp.IO el.hush. båt			
Information	[Type= discrete] [Format=numeric] [Range= 1-2] [Missing=* /9]		
Statistics [NW/ W]	[Valid=7054 /-] [Invalid=21 /-]		
Literal question	Eier eller disponerer De eller husholdningen ... I. båt?		
Value	Label	Cases	Percentage
1	Ja	2270	32.2%
2	Nei	4784	67.8%
9	Uoppgitt	21	
<i>Warning: these figures indicate the number of cases found in the data file. They cannot be interpreted as summary statistics of the population of interest.</i>			

# v142: Husholdningens viktigste inntektskilde			
Information	[Type= discrete] [Format=numeric] [Range= 1-6] [Missing=*/9]		
Statistics [NW/ W]	[Valid=7067 /-] [Invalid=8 /-]		
Pre-question	De siste spørsmålene vi har skal gi Statistisk Sentralbyrå nødvendige bakgrunnsopplysninger for grupperingen av opplysningene i denne undersøkelsen.		
Literal question	Hva er husholdningens (Deres) viktigste inntektskilde?		
Concepts	Income		
Value	Label	Cases	Percentage
1	IO's arb.Inntekt	3036	43.0%
2	Forsørg. arb.inntekt	2960	41.9%
3	IO's pensjon,trygd	596	8.4%
4	Forsørg.pensj.,trygd	341	4.8%
5	Lever av formue	10	0.1%
6	Annet	124	1.8%
9	Uoppgitt	8	
<i>Warning: these figures indicate the number of cases found in the data file. They cannot be interpreted as summary statistics of the population of interest.</i>			
# v143: IO's antatte netto inntekt forrige år			
Information	[Type= discrete] [Format=numeric] [Range= 0-9] [Missing=*/99]		
Statistics [NW/ W]	[Valid=6402 /-] [Invalid=673 /-]		
Literal question	Hvor stor var Deres antatte inntekt i fjor?		
Post-question	Med antatt inntekt menes nettoinntekten på selvangivelsen.		
Concepts	Income		
Value	Label	Cases	Percentage
0	Under kr.5000	1790	28.0%
1	Kr.5000-9900	699	10.9%
2	Kr.10000-14900	553	8.6%
3	Kr.15000-19900	435	6.8%
4	Kr.20000-24900	563	8.8%
5	Kr.25000-29900	675	10.5%
6	Kr.30000-34900	589	9.2%
7	Kr.35000-39900	355	5.5%
8	Kr.40000-44900	235	3.7%
9	Kr.45000 el.over	508	7.9%
99	Uoppgitt	673	
<i>Warning: these figures indicate the number of cases found in the data file. They cannot be interpreted as summary statistics of the population of interest.</i>			
# v144: Ektefellens antatte netto inntekt for.år			
Information	[Type= discrete] [Format=numeric] [Range= 0-9] [Missing=*/99]		
Statistics [NW/ W]	[Valid=4357 /-] [Invalid=2718 /-]		
Pre-question	Til gifte: Ugifte gå til v145.		
Literal question	Hvor stor vil De si Deres ektefelles antatte inntekt var i fjor?		
Concepts	Income		
Value	Label	Cases	Percentage
0	Under kr.5000	1102	25.3%

v144: Ektefellens antatte netto inntekt for.år

Value	Label	Cases	Percentage
1	Kr.5000-9900	307	7.0%
2	Kr.10000-14900	325	7.5%
3	Kr.15000-19900	246	5.6%
4	Kr.20000-24900	450	10.3%
5	Kr.25000-29900	451	10.4%
6	Kr.30000-34900	484	11.1%
7	Kr.35000-39900	353	8.1%
8	Kr.40000-44900	295	6.8%
9	Kr.45000 el. over	344	7.9%
99	Sp.ikke stilt	2718	

Warning: these figures indicate the number of cases found in the data file. They cannot be interpreted as summary statistics of the population of interest.

v145: Hvordan beskriver IO sin helsetilstand

Information	[Type= discrete] [Format=numeric] [Range= 1-6] [Missing=*/9]
Statistics [NW/ W]	[Valid=7060 /-] [Invalid=15 /-]
Literal question	Hvorledes vil De karakterisere Deres helsetilstand, vil De si den er svært god, god, middels, dårlig eller svært dårlig?
Concepts	Health

Value	Label	Cases	Percentage
1	Svært god	2504	35.5%
2	God	2569	36.4%
3	Middels	1508	21.4%
4	Dårlig	412	5.8%
5	Svært dårlig	62	0.9%
6	Vil ikke svare	5	0.1%
9	Uoppgitt	15	















Warning: these figures indicate the number of cases found in the data file. They cannot be interpreted as summary statistics of the population of interest.

v4: Hva slags utdanning har IO

Information	[Type= discrete] [Format=numeric] [Range= 0-8] [Missing=*/9]
Statistics [NW/ W]	[Valid=7063 /-] [Invalid=12 /-]
Literal question	Hva slags utdanning har De?
Concepts	Education

Value	Label	Cases	Percentage
0	Folkeskole	2147	30.4%
1	Fram-ung-folkeh.s	2460	34.8%
2	Real-middelsk	996	14.1%
3		439	6.2%
4	Ex.Art.-øk.gym	479	6.8%
5	Univ.-høgsk.nivå 1	306	4.3%
6	Univ.-høgsk.nivå 2	100	1.4%
7	Univ.-høgsk.nivå 3	123	1.7%
8	Utd.på forkernivå	13	0.2%
9	Uoppgitt	12	

Warning: these figures indicate the number of cases found in the data file. They cannot be interpreted as summary statistics of the population of interest.

# v146: Hvordan var været 1dagbokdag			
Information	[Type= discrete] [Format=numeric] [Range= 1-5] [Missing=* /9]		
Statistics [NW/ W]	[Valid=6763 /-] [Invalid=312 /-]		
Pre-question	Intervju foretas ved henting av dagboken. Før intervjuet skal IO spørres om det var noen problemer under føringen. Om nødvendig må De gå gjennom dagboken me IO for å få den riktig utfylt.		
Literal question	Hvordan var været de dagene De førte dagbok for? ... A. Skydekke 1. dag		
Concepts	Weather		
Value	Label	Cases	Percentage
1	Overveiende sol	2871	 42.5%
2	Delv.skyet u.nedb	1342	 19.8%
3	Delv.skyet m.nedb	1220	 18.0%
4	Overskyet u.nedb	371	 5.5%
5	Overskyet m.nedb	959	 14.2%
9	Uoppgitt	312	
<i>Warning: these figures indicate the number of cases found in the data file. They cannot be interpreted as summary statistics of the population of interest.</i>			
# v147: Hvordan var været 2dagbokdag			
Information	[Type= discrete] [Format=numeric] [Range= 1-5] [Missing=* /9]		
Statistics [NW/ W]	[Valid=6744 /-] [Invalid=331 /-]		
Literal question	Hvordan var været de dagene De førte dagbok for? ... B. Skydekke 2. dag		
Concepts	Weather		
Value	Label	Cases	Percentage
1	Overveiende sol	2739	 40.6%
2	Delv.skyet u.nedb	1312	 19.5%
3	Delv.skyet m.nedb	1305	 19.4%
4	Overkyet u.nedb	358	 5.3%
5	Overskyet m.nedb	1030	 15.3%
9	Uoppgitt	331	
<i>Warning: these figures indicate the number of cases found in the data file. They cannot be interpreted as summary statistics of the population of interest.</i>			
# v148: Hvordan var været 3dagbokdag			
Information	[Type= discrete] [Format=numeric] [Range= 1-99] [Missing=* /9]		
Statistics [NW/ W]	[Valid=2794 /-] [Invalid=4281 /-]		
Literal question	Hvordan var været de dagene De førte dagbok for? ... C. Skydekke 3. dag		
Concepts	Weather		
Value	Label	Cases	Percentage
1	Overveiende sol	1089	 39.0%
2	Delv.skyet u.nedb	514	 18.4%
3	Delv.skyet m.nedb	530	 19.0%
4	Overkyet u.nedb	191	 6.8%

# v148: Hvordan var været 3dagbokdag			
Value	Label	Cases	Percentage
5	Overskyet m.nedb	470	16.8%
9	Uoppgitt	4281	
99	Sp.ikke stilt	0	
<i>Warning: these figures indicate the number of cases found in the data file. They cannot be interpreted as summary statistics of the population of interest.</i>			
# v149: Dagtemperatur 1dagbokdag			
Information	[Type= discrete] [Format=numeric] [Range= 1-5] [Missing=* /9]		
Statistics [NW/ W]	[Valid=5934 /-] [Invalid=1141 /-]		
Literal question	Hvordan var været de dagene De førte dagbok for? ... D. Dagtemperatur 1. dag		
Concepts	Temperature		
Value	Label	Cases	Percentage
1	20+gr.el.mer	349	5.9%
2	10-19+gr	1843	31.1%
3	0-9+gr	2282	38.5%
4	1-9min.gr	1249	21.0%
5	-10gr.el.kaldere	211	3.6%
9	Uoppgitt	1141	
<i>Warning: these figures indicate the number of cases found in the data file. They cannot be interpreted as summary statistics of the population of interest.</i>			
# v150: Dagtemperatur 2dagbokdag			
Information	[Type= discrete] [Format=numeric] [Range= 1-5] [Missing=* /9]		
Statistics [NW/ W]	[Valid=5909 /-] [Invalid=1166 /-]		
Literal question	Hvordan var været de dagene De førte dagbok for? ... E. Dagtemperatur 2. dag		
Concepts	Temperature		
Value	Label	Cases	Percentage
1	20+gr.el.mer	340	5.8%
2	10-19+gr	1820	30.8%
3	0-9+gr	2278	38.6%
4	1-9min.gr	1255	21.2%
5	-10gr.el.kaldere	216	3.7%
9	Uoppgitt	1166	
<i>Warning: these figures indicate the number of cases found in the data file. They cannot be interpreted as summary statistics of the population of interest.</i>			
# v151: Dagtemperatur 3dagbokdag			
Information	[Type= discrete] [Format=numeric] [Range= 1-99] [Missing=* /9]		
Statistics [NW/ W]	[Valid=2450 /-] [Invalid=4625 /-]		
Literal question	Hvordan var været de dagene De førte dagbok for? ... F. Dagtemperatur 3. dag		
Concepts	Temperature		

v151: Dagtemperatur 3dagbokdag

Value	Label	Cases	Percentage
1	20+gr.el.mer	147	6.0%
2	10-19+gr	738	30.1%
3	0-9+gr	969	39.6%
4	1-9min.gr	515	21.0%
5	-10gr.el.kaldere	81	3.3%
9	Uoppgitt	4625	
99	Sp.ikke stilt	0	

Warning: these figures indicate the number of cases found in the data file. They cannot be interpreted as summary statistics of the population of interest.

v152: IO's helsetilstand 1dagbokdag

Information	[Type= discrete] [Format=numeric] [Range= 0-8] [Missing=* /9]
Statistics [NW/ W]	[Valid=6945 /-] [Invalid=130 /-]
Literal question	Hvordan var helsetilstanden disse dagene? ... A. 1. dagbokdag
Post-question	Registrer både midlertidige sykdommer som f.eks. forkjølelse, og varige sykdommer eller skader. Ta bare sykdommer eller skader som kan virke inn på hvordan IO har nyttet dagen.
Concepts	Health

Value	Label	Cases	Percentage
0	Frisk,oppegående	6466	93.1%
1	S.ligg.-influensa el	12	0.2%
2	S.ligg.-varig sykd.	9	0.1%
3	S.ligg.-annen sykd.	8	0.1%
4	S.ligg.-uoppgitt års	5	0.1%
5	Oppeg.-influensa el.	112	1.6%
6	Oppeg.-varig sykd.	148	2.1%
7	Oppeg.-annen sykd.	120	1.7%
8	Oppeg.-ikke frisk	65	0.9%
9	Uoppgitt	130	

Warning: these figures indicate the number of cases found in the data file. They cannot be interpreted as summary statistics of the population of interest.

v153: IO's helsetilstand 2dagbokdag

Information	[Type= discrete] [Format=numeric] [Range= 0-8] [Missing=* /9]
Statistics [NW/ W]	[Valid=6937 /-] [Invalid=138 /-]
Literal question	Hvordan var helsetilstanden disse dagene? ... B. 2. dagbokdag
Post-question	Registrer både midlertidige sykdommer som f.eks. forkjølelse, og varige sykdommer eller skader. Ta bare sykdommer eller skader som kan virke inn på hvordan IO har nyttet dagen.
Concepts	Health

Value	Label	Cases	Percentage
0	Frisk,oppegående	6444	92.9%
1	S.ligg.-influensa el	15	0.2%
2	S.ligg.-varig sykd.	12	0.2%
3	S.ligg.-annen sykd.	16	0.2%

v153: IO's helsetilstand 2dagbokdag

Value	Label	Cases	Percentage
4	S.ligg.-uoppgitt års	2	0.0%
5	Oppeg.-influensa el.	115	1.7%
6	Oppeg.-varig sykd.	145	2.1%
7	Oppeg.-annen sykd.	124	1.8%
8	Oppeg.-ikke frisk	64	0.9%
9	Uoppgitt	138	

Warning: these figures indicate the number of cases found in the data file. They cannot be interpreted as summary statistics of the population of interest.

v154: IO's helsetilstand 3dagbokdag

Information	[Type= discrete] [Format=numeric] [Range= 0-99] [Missing=*9]
Statistics [NW/ W]	[Valid=2899 /-] [Invalid=4176 /-]
Literal question	Hvordan var helsetilstanden disse dagene? ... C. 3. dagbokdag
Post-question	Registrer både midlertidige sykdommer som f.eks. forkjølelse, og varige sykdommer eller skader. Ta bare sykdommer eller skader som kan virke inn på hvordan IO har nyttet dagen.
Concepts	Health

Value	Label	Cases	Percentage
0	Frisk,oppegående	2697	93.0%
1	S.ligg.-influensa el	6	0.2%
2	S.ligg.-varig sykd.	6	0.2%
3	S.ligg.-annen sykd.	9	0.3%
4	S.ligg.-uoppgitt års	0	
5	Oppeg.-influensa el.	39	1.3%
6	Oppeg.-varig sykd.	74	2.6%
7	Oppeg.-annen sykd.	47	1.6%
8	Oppeg.-ikke frisk	21	0.7%
9	Uoppgitt	4176	
99	Sp.ikke stilt	0	

Warning: these figures indicate the number of cases found in the data file. They cannot be interpreted as summary statistics of the population of interest.

# v155: Noen i hush.ferie 1dagbokdag			
Information	[Type= discrete] [Format=numeric] [Range= 1-5] [Missing=* /9]		
Statistics [NW/ W]	[Valid=6425 /-] [Invalid=650 /-]		
Pre-question	Stilles ikke dersom verken IO eller andre i husholdningen har inntektsgivende arbeid.		
Literal question	Hadde De eller noen andre i husholdningen ferie fra arbeidet noen av disse dagene? ... A. 1. dagbokdag		
Concepts	Holiday leave		
Value	Label	Cases	Percentage
1	Ingen	5320	82.8%
2	IO selv	429	6.7%
3	IO's ektefelle	135	2.1%
4	Andre i hush	97	1.5%
5	Sp.ikke stilt	444	6.9%
9	Uoppgitt	650	
<i>Warning: these figures indicate the number of cases found in the data file. They cannot be interpreted as summary statistics of the population of interest.</i>			
# v156: Noen i hush.ferie 2dagbokdag			
Information	[Type= discrete] [Format=numeric] [Range= 1-5] [Missing=* /9]		
Statistics [NW/ W]	[Valid=6369 /-] [Invalid=706 /-]		
Pre-question	Stilles ikke dersom verken IO eller andre i husholdningen har inntektsgivende arbeid.		
Literal question	Hadde De eller noen andre i husholdningen ferie fra arbeidet noen av disse dagene? ... B. 2. dagbokdag		
Concepts	Holiday leave		
Value	Label	Cases	Percentage
1	Ingen	5273	82.8%
2	IO selv	428	6.7%
3	IO's ektefelle	129	2.0%
4	Andre i hush	95	1.5%
5	Sp.ikke stilt	444	7.0%
9	Uoppgitt	706	
<i>Warning: these figures indicate the number of cases found in the data file. They cannot be interpreted as summary statistics of the population of interest.</i>			
# v157: Noen i hush.ferie 3dagbokdag			
Information	[Type= discrete] [Format=numeric] [Range= 1-99] [Missing=* /9]		
Statistics [NW/ W]	[Valid=2616 /-] [Invalid=4459 /-]		
Pre-question	Stilles ikke dersom verken IO eller andre i husholdningen har inntektsgivende arbeid.		
Literal question	Hadde De eller noen andre i husholdningen ferie fra arbeidet noen av disse dagene? ... C. 3. dagbokdag		
Concepts	Holiday leave		
Value	Label	Cases	Percentage
1	Ingen	2151	82.2%
2	IO selv	195	7.5%
3	IO's ektefelle	57	2.2%

v157: Noen i hush.ferie 3dagbokdag

Value	Label	Cases	Percentage
4	Andre i hush	36	1.4%
5	Sp.ikke stilt	177	6.8%
9	Uoppgitt	4459	
99	Sp.ikke stilt	0	

Warning: these figures indicate the number of cases found in the data file. They cannot be interpreted as summary statistics of the population of interest.

v158: Var 1dagbokdag en uvanlig dag

Information	[Type= discrete] [Format=numeric] [Range= 0-8] [Missing=* /9]
Statistics [NW/ W]	[Valid=6851 /-] [Invalid=224 /-]
Literal question	Var det (ellers) noe som gjør at De vil si 1. dagbokdag skiller seg fra det De regner som en vanlig dag?

Value	Label	Cases	Percentage
0	Ja,sykd.i fam.	61	0.9%
1	Nei	5869	85.7%
2	Red.arb.tid-fravær	30	0.4%
3	Overtidsarb-dugnad	186	2.7%
4	Ekstr.arb-egen hush.	117	1.7%
5	Selskap.gjester	260	3.8%
6	Bortreist	120	1.8%
7	Annet i hjemmet	74	1.1%
8	Annet utenf.hjemmet	134	2.0%
9	Uoppgitt	224	

Warning: these figures indicate the number of cases found in the data file. They cannot be interpreted as summary statistics of the population of interest.

v159: Var 2dagbokdag en uvanlig dag

Information	[Type= discrete] [Format=numeric] [Range= 0-8] [Missing=* /9]
Statistics [NW/ W]	[Valid=6838 /-] [Invalid=237 /-]
Literal question	Var det (ellers) noe som gjør at De vil si 2. dagbokdag skiller seg fra det De regner som en vanlig dag?

Value	Label	Cases	Percentage
0	Ja,sykd. i fam.	50	0.7%
1	Nei	5807	84.9%
2	Red.arb.tid-fravær	27	0.4%
3	Overtidsarb-dugnad	163	2.4%
4	Eksr.arb-egen hush.	88	1.3%
5	Selskap.gjester	311	4.5%
6	Bortreist	162	2.4%
7	Annet i hjemmet	91	1.3%
8	Annet utenf.hjemmet	139	2.0%
9	Uoppgitt	237	

Warning: these figures indicate the number of cases found in the data file. They cannot be interpreted as summary statistics of the population of interest.

v160: Var 3dagbokdag en uvanlig dag

Information	[Type= discrete] [Format=numeric] [Range= 0-99] [Missing=* /9]
Statistics [NW/ W]	[Valid=2858 /-] [Invalid=4217 /-]
Literal question	Var det (ellers) noe som gjør at De vil si 3. dagbokdag skiller seg fra det De regner som en vanlig dag?

v160: Var 3dagbokdag en uvanlig dag

Value	Label	Cases	Percentage
0	Ja,sykd.i fam.	29	1.0%
1	Nei	2557	89.5%
2	Red.arb.tid-fravær	12	0.4%
3	Overtidsarb-dugnad	42	1.5%
4	Ekstraarb.-egen hush	35	1.2%
5	Selskap,gjester	63	2.2%
6	Bortreist	57	2.0%
7	Annet i hjemmet	21	0.7%
8	Annet utenf.hjemmet	42	1.5%
9	Uoppgitt	4217	
99	Sp.ikke stilt	0	

Warning: these figures indicate the number of cases found in the data file. They cannot be interpreted as summary statistics of the population of interest.

v2: Kjønn

Information	[Type= discrete] [Format=numeric] [Range= 1-2] [Missing=*]
Statistics [NW/ W]	[Valid=7075 /-] [Invalid=0 /-]
Literal question	Kjønn
Concepts	Gender

Value	Label	Cases	Percentage
1	Menn	3389	47.9%
2	Kvinner	3686	52.1%

Warning: these figures indicate the number of cases found in the data file. They cannot be interpreted as summary statistics of the population of interest.

v161: Alder

Information	[Type= discrete] [Format=numeric] [Range= 1-4] [Missing=*]
Statistics [NW/ W]	[Valid=7075 /-] [Invalid=0 /-]
Literal question	Alder
Concepts	Age

Value	Label	Cases	Percentage
1	15-24år	1369	19.3%
2	25-44år	2536	35.8%
3	45-64år	2475	35.0%
4	65-74år	695	9.8%

Warning: these figures indicate the number of cases found in the data file. They cannot be interpreted as summary statistics of the population of interest.

v162: Yrke

Information	[Type= discrete] [Format=numeric] [Range= 0-13] [Missing=*]
Statistics [NW/ W]	[Valid=7075 /-] [Invalid=0 /-]
Literal question	Yrke
Concepts	Occupations

Value	Label	Cases	Percentage
0	Uoppgitt,annet	400	5.7%
1	Tekn.vit.adm.arb.	644	9.1%
2	Kontor og handelsarb	828	11.7%
3	Jord,skog,fiske	461	6.5%

# v162: Yrke			
Value	Label	Cases	Percentage
4	Transp.-kommunik.	332	4.7%
5	Industri,bygg-anlegg	1238	17.5%
6	Service-militært arb	415	5.9%
7	Skole-elev,student	396	5.6%
8	Husmor	1737	24.6%
9	Pensjonist	622	8.8%
13		2	0.0%
<i>Warning: these figures indicate the number of cases found in the data file. They cannot be interpreted as summary statistics of the population of interest.</i>			
# v163: Yrkesgrupper			
Information	[Type= discrete] [Format=numeric] [Range= 1-99] [Missing=* /9]		
Statistics [NW/ W]	[Valid=4326 /-] [Invalid=2749 /-]		
Literal question	Yrkesgrupper		
Concepts	Occupations		
Value	Label	Cases	Percentage
1	Yrkesgruppe 1	646	14.9%
2	Yrkesgruppe 2	1131	26.1%
3	Yrkesgruppe 3	1801	41.6%
4	Yrkesgruppe 4	748	17.3%
9	Uoppgitt	2749	
99	Uten yrke	0	
<i>Warning: these figures indicate the number of cases found in the data file. They cannot be interpreted as summary statistics of the population of interest.</i>			
# v164: Arbeidstid i hovedyrke			
Information	[Type= discrete] [Format=numeric] [Range= 1-4] [Missing=* /9]		
Statistics [NW/ W]	[Valid=4339 /-] [Invalid=2736 /-]		
Literal question	Arbeidstid i hovedyrke		
Concepts	Occupations		
Value	Label	Cases	Percentage
1	1-29t.	746	17.2%
2	30-39t.	572	13.2%
3	40-49t.	2484	57.2%
4	Over 50t.	537	12.4%
9	Uoppg.,sp.Ikke stilt	2736	
<i>Warning: these figures indicate the number of cases found in the data file. They cannot be interpreted as summary statistics of the population of interest.</i>			
# v165: Arbeidstid i biyrke			
Information	[Type= discrete] [Format=numeric] [Range= 1-6] [Missing=* /9]		
Statistics [NW/ W]	[Valid=4372 /-] [Invalid=2703 /-]		
Literal question	Arbeidstid i biyrke		
Concepts	Occupations		
Value	Label	Cases	Percentage
1	1-4t.	141	3.2%
2	5-9t.	117	2.7%
3	10-19t.	118	2.7%

v165: Arbeidstid i biyrke

Value	Label	Cases	Percentage
4	20-29t.	59	1.3%
5	Over 30t.	58	1.3%
6	Uten biyrke	3879	88.7%
9	Uoppgitt	2703	

Warning: these figures indicate the number of cases found in the data file. They cannot be interpreted as summary statistics of the population of interest.

v166: Hovedforsørgerens yrke

Information	[Type= discrete] [Format=numeric] [Range= 1-8] [Missing=*/9]
Statistics [NW/ W]	[Valid=6413 /-] [Invalid=662 /-]
Literal question	Hovedforsørgerens yrke
Concepts	Occupations

Value	Label	Cases	Percentage
1	Tekn.vit.adm.arb.	823	12.8%
2	Kontor og handelsarb	847	13.2%
3	Jord,skog,fiske	699	10.9%
4	Transp.-kommunik.	617	9.6%
5	Industri,bygg-anlegg	2040	31.8%
6	Service,-milit.arb.	316	4.9%
7	Pensjonist	937	14.6%
8	A.ikke yrkesaktive	134	2.1%
9	Uoppgitt	662	

Warning: these figures indicate the number of cases found in the data file. They cannot be interpreted as summary statistics of the population of interest.

v167: Hovedforsørgerens inntekt

Information	[Type= discrete] [Format=numeric] [Range= 1-4] [Missing=*/9]
Statistics [NW/ W]	[Valid=5973 /-] [Invalid=1102 /-]
Literal question	Hovedforsørgerens inntekt
Concepts	Income

Value	Label	Cases	Percentage
1	Under kr15000	1158	19.4%
2	Kr.15000-29000	2064	34.6%
3	Kr.30000-44000	1991	33.3%
4	Kr.45000 el. mer	760	12.7%
9	Uoppgitt	1102	

Warning: these figures indicate the number of cases found in the data file. They cannot be interpreted as summary statistics of the population of interest.

v168: Husholdningsinntekt

Information	[Type= discrete] [Format=numeric] [Range= 1-8] [Missing=*/9]
Statistics [NW/ W]	[Valid=6647 /-] [Invalid=428 /-]
Literal question	Husholdningsinntekt
Concepts	Income

Value	Label	Cases	Percentage
1	Under kr.15000	866	13.0%
2	Kr.15000-29000	1473	22.2%
3	Kr.30000-44000	2051	30.9%

v168: Husholdningsinntekt

Value	Label	Cases	Percentage
4	Kr.45000 el. mer	1809	27.2%
8	Uten selvst.økonomi	448	6.7%
9	Uoppgitt	428	

Warning: these figures indicate the number of cases found in the data file. They cannot be interpreted as summary statistics of the population of interest.

v169: Utdanning

Information	[Type= discrete] [Format=numeric] [Range= 1-5] [Missing=* /9]
Statistics [NW/ W]	[Valid=7063 /-] [Invalid=12 /-]
Literal question	Utdanning
Concepts	Education

Value	Label	Cases	Percentage
1	Folkeskolenivå	2147	30.4%
2	Ungdomskolenivå	2460	34.8%
3	Realskolenivå	1435	20.3%
4	Gymnasnivå	479	6.8%
5	Univ.-høgsk.nivå	542	7.7%
9	Uoppgitt	12	

Warning: these figures indicate the number of cases found in the data file. They cannot be interpreted as summary statistics of the population of interest.

v170: Familiefase

Information	[Type= discrete] [Format=numeric] [Range= 1-5] [Missing=* /9]
Statistics [NW/ W]	[Valid=6766 /-] [Invalid=309 /-]
Literal question	Familiefase

Value	Label	Cases	Percentage
1	Ugift i for.hush.	795	11.7%
2	Andre ugifte	346	5.1%
3	Gift u.hjemb.barn	1485	21.9%
4	Gift m.hjemmeb. barn	3674	54.3%
5	Før gifte	466	6.9%
9	Uoppgitt	309	

Warning: these figures indicate the number of cases found in the data file. They cannot be interpreted as summary statistics of the population of interest.

v171: Familiefase og kjønn

Information	[Type= discrete] [Format=numeric] [Range= 0-9] [Missing=*]
Statistics [NW/ W]	[Valid=7075 /-] [Invalid=0 /-]
Literal question	Familiefase og kjønn
Concepts	Gender

Value	Label	Cases	Percentage
0	Før gifte kvinner	348	4.9%
1	Ug.menn i for.hush.	605	8.6%
2	Ug.kvinner i for.hus	499	7.1%
3	Andre ug.menn	224	3.2%
4	Andre ug.kvinner	122	1.7%
5	G.menn u.hjemb.barn	689	9.7%
6	G.kvin.u.hjemb.barn	796	11.3%

v171: Familiefase og kjønn

Value	Label	Cases	Percentage
7	G.menn m.hjemb.barn	1753	24.8%
8	G.kvin.m.hjemb.barn	1921	27.2%
9	Før gifte menn	118	1.7%

Warning: these figures indicate the number of cases found in the data file. They cannot be interpreted as summary statistics of the population of interest.

v172: Antall personer i husholdningen

Information	[Type= discrete] [Format=numeric] [Range= 1-6] [Missing=* /9]
Statistics [NW/ W]	[Valid=7062 /-] [Invalid=13 /-]
Literal question	Antall personer i husholdningen
Concepts	Households

Value	Label	Cases	Percentage
1		540	7.6%
2		1669	23.6%
3		1539	21.8%
4		1660	23.5%
5		968	13.7%
6	6 personer el.fl.	686	9.7%
9	Uoppgitt	13	

Warning: these figures indicate the number of cases found in the data file. They cannot be interpreted as summary statistics of the population of interest.

v173: Antall personer i hush.utenom familien

Information	[Type= discrete] [Format=numeric] [Range= 0-3] [Missing=*]
Statistics [NW/ W]	[Valid=7075 /-] [Invalid=0 /-]
Literal question	Antall personer i husholdningen utenom familien
Concepts	Households

Value	Label	Cases	Percentage
0	Ingen personer	6391	90.3%
1	1 person	434	6.1%
2	2 personer	164	2.3%
3	3 personer el.fl.	86	1.2%

Warning: these figures indicate the number of cases found in the data file. They cannot be interpreted as summary statistics of the population of interest.






v174: Antall hjemmeboende barn

Information	[Type= discrete] [Format=numeric] [Range= 0-4] [Missing=*]
Statistics [NW/ W]	[Valid=7075 /-] [Invalid=0 /-]
Literal question	Antall hjemmeboende barn
Concepts	Children

Value	Label	Cases	Percentage
0		3146	44.5%
1		1310	18.5%
2		1417	20.0%
3		773	10.9%
4	4 barn el.fl.	429	6.1%

Warning: these figures indicate the number of cases found in the data file. They cannot be interpreted as summary statistics of the population of interest.

# v175: Barnas alder			
Information	[Type= discrete] [Format=numeric] [Range= 1-8] [Missing=* /9]		
Statistics [NW/ W]	[Valid=3929 /-] [Invalid=3146 /-]		
Literal question	Barnas alder		
Concepts	Children, Age		
Value	Label	Cases	Percentage
1	Yng.b.0-2år,ingen el	370	9.4%
2	Yng.b.0-2år,eld.3-6år	293	7.5%
3	Yng.b.0-2år,eld.>6år	0	
4	Yng.b.3-6år,ingen el	303	7.7%
5	Yng.b.3-6år,eld.>6år	86	2.2%
6	Yng.b.7-14år,ingen e	1328	33.8%
7	Yng.b.7-14år,eld.>14	534	13.6%
8	Yng.barn>14år	1015	25.8%
9	Ingen barn	3146	
<i>Warning: these figures indicate the number of cases found in the data file. They cannot be interpreted as summary statistics of the population of interest.</i>			
# v176: Kommunetype			
Information	[Type= discrete] [Format=numeric] [Range= 1-9] [Missing=*]		
Statistics [NW/ W]	[Valid=7075 /-] [Invalid=0 /-]		
Literal question	Kommunetype		
Value	Label	Cases	Percentage
1	Storbykomm.	1301	18.4%
2	Bl.tj.yt.og ind.komm	1468	20.7%
3	Sentr.ind.komm.	991	14.0%
4	Mindre sent.ind.komm	271	3.8%
5	Sent.ind.-landbr.kom	337	4.8%
6	I.sent.landb.-ind.ko	1053	14.9%
7	Landbrukskommuner	608	8.6%
8	Fiskerikommuner	607	8.6%
9	Andre kommuner	439	6.2%
<i>Warning: these figures indicate the number of cases found in the data file. They cannot be interpreted as summary statistics of the population of interest.</i>			
# v177: Sentralitet			
Information	[Type= continuous] [Format=numeric] [Missing=*]		
Statistics [NW/ W]	[Valid=0 /-] [Invalid=7075 /-]		
Literal question	Sentralitet		
# v178: Handelsfelt			
Information	[Type= discrete] [Format=numeric] [Range= 1-4] [Missing=*]		
Statistics [NW/ W]	[Valid=7075 /-] [Invalid=0 /-]		
Literal question	Handelsfelt		
Value	Label	Cases	Percentage
1	Østre	3870	54.7%
2	Vestre	1582	22.4%
3	Midtre	896	12.7%
4	Nordre	727	10.3%

# v178: Handelsfelt			
<i>Warning: these figures indicate the number of cases found in the data file. They cannot be interpreted as summary statistics of the population of interest.</i>			
# v180: Yrkesgrupper			
Information	[Type= discrete] [Format=numeric] [Range= 1-5] [Missing=* /9]		
Statistics [NW/ W]	[Valid=6974 /-] [Invalid=101 /-]		
Literal question	Yrkesgrupper		
Value	Label	Cases	Percentage
1	Yrkesgruppe1	646	 9.3%
2	Yrkesgruppe2	1131	 16.2%
3	Yrkesgruppe3	1801	 25.8%
4	Yrkesgruppe4	748	 10.7%
5	Uten yrke	2648	 38.0%
9	Uoppgitt	101	
<i>Warning: these figures indicate the number of cases found in the data file. They cannot be interpreted as summary statistics of the population of interest.</i>			
# v186: T:100 pr.dag,akt.01:arbeid i hovedyrke			
Information	[Type= continuous] [Format=numeric] [Range= 0-1650] [Missing=*]		
Statistics [NW/ W]	[Valid=7075 /-] [Invalid=0 /-]		
Pre-question	Variablene i dette datasettet beskriver hvor mye tid respondenten bruker på ulike aktiviteter, målt i hundredels timer per dag.		
Literal question	T:100 pr.dag,akt.01:arbeid i hovedyrke		
Concepts	Time budgets		
# v187: T:100 pr.dag,akt.02:overtid i hovedyrke			
Information	[Type= continuous] [Format=numeric] [Range= 0-1100] [Missing=*]		
Statistics [NW/ W]	[Valid=7075 /-] [Invalid=0 /-]		
Pre-question	Variablene i dette datasettet beskriver hvor mye tid respondenten bruker på ulike aktiviteter, målt i hundredels timer per dag.		
Literal question	T:100 pr.dag,akt.02:overtid i hovedyrke		
Concepts	Time budgets		
# v188: T:100 pr.dag,akt.03:jord-skog-fiskeriarb			
Information	[Type= continuous] [Format=numeric] [Range= 0-1550] [Missing=*]		
Statistics [NW/ W]	[Valid=7075 /-] [Invalid=0 /-]		
Pre-question	Variablene i dette datasettet beskriver hvor mye tid respondenten bruker på ulike aktiviteter, målt i hundredels timer per dag.		
Literal question	T:100 pr.dag,akt.03:jord-skog-fiskeriarb		
Concepts	Time budgets		
# v189: T:100 pr.dag,akt.04:arbeid i biyrke			
Information	[Type= continuous] [Format=numeric] [Range= 0-1175] [Missing=*]		
Statistics [NW/ W]	[Valid=7075 /-] [Invalid=0 /-]		
Pre-question	Variablene i dette datasettet beskriver hvor mye tid respondenten bruker på ulike aktiviteter, målt i hundredels timer per dag.		
Literal question	T:100 pr.dag,akt.04:arbeid i biyrke		
Concepts	Time budgets		
# v190: T:100 pr.dag,akt.05:måltider påarbeidet			
Information	[Type= continuous] [Format=numeric] [Range= 0-400] [Missing=*]		
Statistics [NW/ W]	[Valid=7075 /-] [Invalid=0 /-]		
Pre-question	Variablene i dette datasettet beskriver hvor mye tid respondenten bruker på ulike aktiviteter, målt i hundredels timer per dag.		

# v190: T:100 pr.dag,akt.05:måltider påarbeidet	
Literal question	T:100 pr.dag,akt.05:måltider påarbeidet
Concepts	Time budgets
# v191: T:100 pr.dag,akt.06:tid før-etter arb.	
Information	[Type= continuous] [Format=numeric] [Range= 0-250] [Missing=*]
Statistics [NW/ W]	[Valid=7075 /-] [Invalid=0 /-]
Pre-question	Variablene i dette datasettet beskriver hvor mye tid respondenten bruker på ulike aktiviteter, målt i hundredels timer per dag.
Literal question	T:100 pr.dag,akt.06:tid før-etter arb.
Concepts	Time budgets
# v192: T:100 pr.dag,akt.07:pauser ellers	
Information	[Type= continuous] [Format=numeric] [Range= 0-300] [Missing=*]
Statistics [NW/ W]	[Valid=7075 /-] [Invalid=0 /-]
Pre-question	Variablene i dette datasettet beskriver hvor mye tid respondenten bruker på ulike aktiviteter, målt i hundredels timer per dag.
Literal question	T:100 pr.dag,akt.07:pauser ellers
Concepts	Time budgets
# v193: T:100 pr.dag,akt.08:arbeidsreiser	
Information	[Type= continuous] [Format=numeric] [Range= 0-1550] [Missing=*]
Statistics [NW/ W]	[Valid=7075 /-] [Invalid=0 /-]
Pre-question	Variablene i dette datasettet beskriver hvor mye tid respondenten bruker på ulike aktiviteter, målt i hundredels timer per dag.
Literal question	T:100 pr.dag,akt.08:arbeidsreiser
Concepts	Time budgets
# v194: T:100 pr.dag,akt.09:matlaging	
Information	[Type= continuous] [Format=numeric] [Range= 0-850] [Missing=*]
Statistics [NW/ W]	[Valid=7075 /-] [Invalid=0 /-]
Pre-question	Variablene i dette datasettet beskriver hvor mye tid respondenten bruker på ulike aktiviteter, målt i hundredels timer per dag.
Literal question	T:100 pr.dag,akt.09:matlaging
Concepts	Time budgets
# v195: T:100 pr.dag,akt.10:oppvask	
Information	[Type= continuous] [Format=numeric] [Range= 0-525] [Missing=*]
Statistics [NW/ W]	[Valid=7075 /-] [Invalid=0 /-]
Pre-question	Variablene i dette datasettet beskriver hvor mye tid respondenten bruker på ulike aktiviteter, målt i hundredels timer per dag.
Literal question	T:100 pr.dag,akt.10:oppvask
Concepts	Time budgets
# v196: T:100 pr.dag,akt.11:rengjøring	
Information	[Type= continuous] [Format=numeric] [Range= 0-800] [Missing=*]
Statistics [NW/ W]	[Valid=7075 /-] [Invalid=0 /-]
Pre-question	Variablene i dette datasettet beskriver hvor mye tid respondenten bruker på ulike aktiviteter, målt i hundredels timer per dag.
Literal question	T:100 pr.dag,akt.11:rengjøring
Concepts	Time budgets

# v197: T:100 pr.dag,akt.12:vask-stryk.av tøy	
Information	[Type= continuous] [Format=numeric] [Range= 0-875] [Missing=*]
Statistics [NW/ W]	[Valid=7075 /-] [Invalid=0 /-]
Pre-question	Variablene i dette datasettet beskriver hvor mye tid respondenten bruker på ulike aktiviteter, målt i hundredels timer per dag.
Literal question	T:100 pr.dag,akt.12:vask-stryk.av tøy
Concepts	Time budgets
# v198: T:100 pr.dag,akt.13:vedlikehold av tøy	
Information	[Type= continuous] [Format=numeric] [Range= 0-925] [Missing=*]
Statistics [NW/ W]	[Valid=7075 /-] [Invalid=0 /-]
Pre-question	Variablene i dette datasettet beskriver hvor mye tid respondenten bruker på ulike aktiviteter, målt i hundredels timer per dag.
Literal question	T:100 pr.dag,akt.13:vedlikehold av tøy
Concepts	Time budgets
# v199: T:100 pr.dag,akt.14:vedhugging,fyring	
Information	[Type= continuous] [Format=numeric] [Range= 0-650] [Missing=*]
Statistics [NW/ W]	[Valid=7075 /-] [Invalid=0 /-]
Pre-question	Variablene i dette datasettet beskriver hvor mye tid respondenten bruker på ulike aktiviteter, målt i hundredels timer per dag.
Literal question	T:100 pr.dag,akt.14:vedhugging,fyring
Concepts	Time budgets
# v200: T:100 pr.dag,akt.15:stell av hage,dyr	
Information	[Type= continuous] [Format=numeric] [Range= 0-950] [Missing=*]
Statistics [NW/ W]	[Valid=7075 /-] [Invalid=0 /-]
Pre-question	Variablene i dette datasettet beskriver hvor mye tid respondenten bruker på ulike aktiviteter, målt i hundredels timer per dag.
Literal question	T:100 pr.dag,akt.15:stell av hage,dyr
Concepts	Time budgets
# v201: T:100 pr.dag,akt.16:egenprod.av matvarer	
Information	[Type= continuous] [Format=numeric] [Range= 0-1200] [Missing=*]
Statistics [NW/ W]	[Valid=7075 /-] [Invalid=0 /-]
Pre-question	Variablene i dette datasettet beskriver hvor mye tid respondenten bruker på ulike aktiviteter, målt i hundredels timer per dag.
Literal question	T:100 pr.dag,akt.16:egenprod.av matvarer
Concepts	Time budgets
# v202: T:100 pr.dag,akt.17:byggearb.-ombygging	
Information	[Type= continuous] [Format=numeric] [Range= 0-1225] [Missing=*]
Statistics [NW/ W]	[Valid=7075 /-] [Invalid=0 /-]
Pre-question	Variablene i dette datasettet beskriver hvor mye tid respondenten bruker på ulike aktiviteter, målt i hundredels timer per dag.
Literal question	T:100 pr.dag,akt.17:byggearb.-ombygging
Concepts	Time budgets
# v203: T:100 pr.dag,akt.18:malingsoppussing	
Information	[Type= continuous] [Format=numeric] [Range= 0-900] [Missing=*]
Statistics [NW/ W]	[Valid=7075 /-] [Invalid=0 /-]
Pre-question	Variablene i dette datasettet beskriver hvor mye tid respondenten bruker på ulike aktiviteter, målt i hundredels timer per dag.

# v203: T:100 pr.dag,akt.18:malingsoppussing	
Literal question	T:100 pr.dag,akt.18:malingsoppussing
Concepts	Time budgets
# v204: T:100 pr.dag,akt.19:vedlikehold av bolig	
Information	[Type= continuous] [Format=numeric] [Range= 0-800] [Missing=*]
Statistics [NW/ W]	[Valid=7075 /-] [Invalid=0 /-]
Pre-question	Variablene i dette datasettet beskriver hvor mye tid respondenten bruker på ulike aktiviteter, målt i hundredels timer per dag.
Literal question	T:100 pr.dag,akt.19:vedlikehold av bolig
Concepts	Time budgets
# v205: T:100 pr.dag,akt.20:vedlikehold ellers	
Information	[Type= continuous] [Format=numeric] [Range= 0-1450] [Missing=*]
Statistics [NW/ W]	[Valid=7075 /-] [Invalid=0 /-]
Pre-question	Variablene i dette datasettet beskriver hvor mye tid respondenten bruker på ulike aktiviteter, målt i hundredels timer per dag.
Literal question	T:100 pr.dag,akt.20:vedlikehold ellers
Concepts	Time budgets
# v206: T:100 pr.dag,akt.21:stell av barn	
Information	[Type= continuous] [Format=numeric] [Range= 0-1075] [Missing=*]
Statistics [NW/ W]	[Valid=7075 /-] [Invalid=0 /-]
Pre-question	Variablene i dette datasettet beskriver hvor mye tid respondenten bruker på ulike aktiviteter, målt i hundredels timer per dag.
Literal question	T:100 pr.dag,akt.21:stell av barn
Concepts	Time budgets
# v207: T:100 pr.dag,akt.23:hjelp til skolearb	
Information	[Type= continuous] [Format=numeric] [Range= 0-200] [Missing=*]
Statistics [NW/ W]	[Valid=7075 /-] [Invalid=0 /-]
Pre-question	Variablene i dette datasettet beskriver hvor mye tid respondenten bruker på ulike aktiviteter, målt i hundredels timer per dag.
Literal question	T:100 pr.dag,akt.23:hjelp til skolearb
Concepts	Time budgets
# v208: T:100 pr.dag,akt.24:annet med barn	
Information	[Type= continuous] [Format=numeric] [Range= 0-500] [Missing=*]
Statistics [NW/ W]	[Valid=7075 /-] [Invalid=0 /-]
Pre-question	Variablene i dette datasettet beskriver hvor mye tid respondenten bruker på ulike aktiviteter, målt i hundredels timer per dag.
Literal question	T:100 pr.dag,akt.24:annet med barn
Concepts	Time budgets
# v209: T:100 pr.dag,akt.26:kjøp av dagligvarer	
Information	[Type= continuous] [Format=numeric] [Range= 0-375] [Missing=*]
Statistics [NW/ W]	[Valid=7075 /-] [Invalid=0 /-]
Pre-question	Variablene i dette datasettet beskriver hvor mye tid respondenten bruker på ulike aktiviteter, målt i hundredels timer per dag.
Literal question	T:100 pr.dag,akt.26:kjøp av dagligvarer
Concepts	Time budgets

# v210: T:100 pr.dag,akt.27:kjøp av klær,sko	
Information	[Type= continuous] [Format=numeric] [Range= 0-450] [Missing=*]
Statistics [NW/ W]	[Valid=7075 /-] [Invalid=0 /-]
Pre-question	Variablene i dette datasettet beskriver hvor mye tid respondenten bruker på ulike aktiviteter, målt i hundredels timer per dag.
Literal question	T:100 pr.dag,akt.27:kjøp av klær,sko
Concepts	Time budgets
# v211: T:100 pr.dag,akt.28:kjøp av varige goder	
Information	[Type= continuous] [Format=numeric] [Range= 0-600] [Missing=*]
Statistics [NW/ W]	[Valid=7075 /-] [Invalid=0 /-]
Pre-question	Variablene i dette datasettet beskriver hvor mye tid respondenten bruker på ulike aktiviteter, målt i hundredels timer per dag.
Literal question	T:100 pr.dag,akt.28:kjøp av varige goder
Concepts	Time budgets
# v212: T:100 pr.dag,akt.29:annet innkjøp	
Information	[Type= continuous] [Format=numeric] [Range= 0-600] [Missing=*]
Statistics [NW/ W]	[Valid=7075 /-] [Invalid=0 /-]
Pre-question	Variablene i dette datasettet beskriver hvor mye tid respondenten bruker på ulike aktiviteter, målt i hundredels timer per dag.
Literal question	T:100 pr.dag,akt.29:annet innkjøp
Concepts	Time budgets
# v213: T:100 pr.dag,akt.30:personlig pleie ute	
Information	[Type= continuous] [Format=numeric] [Range= 0-350] [Missing=*]
Statistics [NW/ W]	[Valid=7075 /-] [Invalid=0 /-]
Pre-question	Variablene i dette datasettet beskriver hvor mye tid respondenten bruker på ulike aktiviteter, målt i hundredels timer per dag.
Literal question	T:100 pr.dag,akt.30:personlig pleie ute
Concepts	Time budgets
# v214: T:100 pr.dag,akt.31:medisinsk behandling	
Information	[Type= continuous] [Format=numeric] [Range= 0-2400] [Missing=*]
Statistics [NW/ W]	[Valid=7075 /-] [Invalid=0 /-]
Pre-question	Variablene i dette datasettet beskriver hvor mye tid respondenten bruker på ulike aktiviteter, målt i hundredels timer per dag.
Literal question	T:100 pr.dag,akt.31:medisinsk behandling
Concepts	Time budgets
# v215: T:100 pr.dag,akt.32:besøk på off.kontor	
Information	[Type= continuous] [Format=numeric] [Range= 0-325] [Missing=*]
Statistics [NW/ W]	[Valid=7075 /-] [Invalid=0 /-]
Pre-question	Variablene i dette datasettet beskriver hvor mye tid respondenten bruker på ulike aktiviteter, målt i hundredels timer per dag.
Literal question	T:100 pr.dag,akt.32:besøk på off.kontor
Concepts	Time budgets
# v216: T:100 pr.dag,akt.33:andre ærend	
Information	[Type= continuous] [Format=numeric] [Range= 0-850] [Missing=*]
Statistics [NW/ W]	[Valid=7075 /-] [Invalid=0 /-]
Pre-question	Variablene i dette datasettet beskriver hvor mye tid respondenten bruker på ulike aktiviteter, målt i hundredels timer per dag.

# v216: T:100 pr.dag,akt.33:andre ærend	
Literal question	T:100 pr.dag,akt.33:andre ærend
Concepts	Time budgets
# v217: T:100 pr.dag,akt.34:annet egenarbeid	
Information	[Type= continuous] [Format=numeric] [Range= 0-950] [Missing=*]
Statistics [NW/ W]	[Valid=7075 /-] [Invalid=0 /-]
Pre-question	Variablene i dette datasettet beskriver hvor mye tid respondenten bruker på ulike aktiviteter, målt i hundredels timer per dag.
Literal question	T:100 pr.dag,akt.34:annet egenarbeid
Concepts	Time budgets
# v218: T:100 pr.dag,akt.35:dugnad e.l.	
Information	[Type= continuous] [Format=numeric] [Range= 0-1225] [Missing=*]
Statistics [NW/ W]	[Valid=7075 /-] [Invalid=0 /-]
Pre-question	Variablene i dette datasettet beskriver hvor mye tid respondenten bruker på ulike aktiviteter, målt i hundredels timer per dag.
Literal question	T:100 pr.dag,akt.35:dugnad e.l.
Concepts	Time budgets
# v219: T:100 pr.dag,akt.36:reise i samb.egenarb	
Information	[Type= continuous] [Format=numeric] [Range= 0-1050] [Missing=*]
Statistics [NW/ W]	[Valid=7075 /-] [Invalid=0 /-]
Pre-question	Variablene i dette datasettet beskriver hvor mye tid respondenten bruker på ulike aktiviteter, målt i hundredels timer per dag.
Literal question	T:100 pr.dag,akt.36:reise i samb.egenarb
Concepts	Time budgets
# v220: T:100 pr.dag,akt.37:syk-sengeliggende	
Information	[Type= continuous] [Format=numeric] [Range= 0-1775] [Missing=*]
Statistics [NW/ W]	[Valid=7075 /-] [Invalid=0 /-]
Pre-question	Variablene i dette datasettet beskriver hvor mye tid respondenten bruker på ulike aktiviteter, målt i hundredels timer per dag.
Literal question	T:100 pr.dag,akt.37:syk-sengeliggende
Concepts	Time budgets
# v221: T:100 pr.dag,akt.38:personlig hygiene	
Information	[Type= continuous] [Format=numeric] [Range= 0-450] [Missing=*]
Statistics [NW/ W]	[Valid=7075 /-] [Invalid=0 /-]
Pre-question	Variablene i dette datasettet beskriver hvor mye tid respondenten bruker på ulike aktiviteter, målt i hundredels timer per dag.
Literal question	T:100 pr.dag,akt.38:personlig hygiene
Concepts	Time budgets
# v222: T:100 pr.dag,akt.39:måltider	
Information	[Type= continuous] [Format=numeric] [Range= 0-675] [Missing=*]
Statistics [NW/ W]	[Valid=7075 /-] [Invalid=0 /-]
Pre-question	Variablene i dette datasettet beskriver hvor mye tid respondenten bruker på ulike aktiviteter, målt i hundredels timer per dag.
Literal question	T:100 pr.dag,akt.39:måltider
Concepts	Time budgets

# v223: T:100 pr.dag,akt.40:kaffe-,tedrikking	
Information	[Type= continuous] [Format=numeric] [Range= 0-800] [Missing=*]
Statistics [NW/ W]	[Valid=7075 /-] [Invalid=0 /-]
Pre-question	Variablene i dette datasettet beskriver hvor mye tid respondenten bruker på ulike aktiviteter, målt i hundredels timer per dag.
Literal question	T:100 pr.dag,akt.40:kaffe-,tedrikking
Concepts	Time budgets
# v224: T:100 pr.dag,akt.41:andre forfriskninger	
Information	[Type= continuous] [Format=numeric] [Range= 0-475] [Missing=*]
Statistics [NW/ W]	[Valid=7075 /-] [Invalid=0 /-]
Pre-question	Variablene i dette datasettet beskriver hvor mye tid respondenten bruker på ulike aktiviteter, målt i hundredels timer per dag.
Literal question	T:100 pr.dag,akt.41:andre forfriskninger
Concepts	Time budgets
# v225: T:100 pr.dag,akt.42:nattesøvn	
Information	[Type= continuous] [Format=numeric] [Range= 0-1525] [Missing=*]
Statistics [NW/ W]	[Valid=7075 /-] [Invalid=0 /-]
Pre-question	Variablene i dette datasettet beskriver hvor mye tid respondenten bruker på ulike aktiviteter, målt i hundredels timer per dag.
Literal question	T:100 pr.dag,akt.42:nattesøvn
Concepts	Time budgets
# v226: T:100 pr.dag,akt.43:søvn og hvile ellers	
Information	[Type= continuous] [Format=numeric] [Range= 0-1200] [Missing=*]
Statistics [NW/ W]	[Valid=7075 /-] [Invalid=0 /-]
Pre-question	Variablene i dette datasettet beskriver hvor mye tid respondenten bruker på ulike aktiviteter, målt i hundredels timer per dag.
Literal question	T:100 pr.dag,akt.43:søvn og hvile ellers
Concepts	Time budgets
# v227: T:100 pr.dag,akt.45:heldagsundervisning	
Information	[Type= continuous] [Format=numeric] [Range= 0-975] [Missing=*]
Statistics [NW/ W]	[Valid=7075 /-] [Invalid=0 /-]
Pre-question	Variablene i dette datasettet beskriver hvor mye tid respondenten bruker på ulike aktiviteter, målt i hundredels timer per dag.
Literal question	T:100 pr.dag,akt.45:heldagsundervisning
Concepts	Time budgets
# v228: T:100 pr.dag,akt.46:deltidsundervisning	
Information	[Type= continuous] [Format=numeric] [Range= 0-725] [Missing=*]
Statistics [NW/ W]	[Valid=7075 /-] [Invalid=0 /-]
Pre-question	Variablene i dette datasettet beskriver hvor mye tid respondenten bruker på ulike aktiviteter, målt i hundredels timer per dag.
Literal question	T:100 pr.dag,akt.46:deltidsundervisning
Concepts	Time budgets
# v229: T:100 pr.dag,akt.47:hjemmearb.-studier	
Information	[Type= continuous] [Format=numeric] [Range= 0-1075] [Missing=*]
Statistics [NW/ W]	[Valid=7075 /-] [Invalid=0 /-]
Pre-question	Variablene i dette datasettet beskriver hvor mye tid respondenten bruker på ulike aktiviteter, målt i hundredels timer per dag.

# v229: T:100 pr.dag,akt.47:hjemmearb.-studier	
Literal question	T:100 pr.dag,akt.47:hjemmearb.-studier
Concepts	Time budgets
# v230: T:100 pr.dag,akt.48:lesing av faglitter.	
Information	[Type= continuous] [Format=numeric] [Range= 0-800] [Missing=*]
Statistics [NW/ W]	[Valid=7075 /-] [Invalid=0 /-]
Pre-question	Variablene i dette datasettet beskriver hvor mye tid respondenten bruker på ulike aktiviteter, målt i hundredels timer per dag.
Literal question	T:100 pr.dag,akt.48:lesing av faglitter.
Concepts	Time budgets
# v231: T:100 pr.dag,akt.49:pauser på utd.stedet	
Information	[Type= continuous] [Format=numeric] [Range= 0-350] [Missing=*]
Statistics [NW/ W]	[Valid=7075 /-] [Invalid=0 /-]
Pre-question	Variablene i dette datasettet beskriver hvor mye tid respondenten bruker på ulike aktiviteter, målt i hundredels timer per dag.
Literal question	T:100 pr.dag,akt.49:pauser på utd.stedet
Concepts	Time budgets
# v232: T:100 pr.dag,akt.50:reiser i samb.m.utd.	
Information	[Type= continuous] [Format=numeric] [Range= 0-550] [Missing=*]
Statistics [NW/ W]	[Valid=7075 /-] [Invalid=0 /-]
Pre-question	Variablene i dette datasettet beskriver hvor mye tid respondenten bruker på ulike aktiviteter, målt i hundredels timer per dag.
Literal question	T:100 pr.dag,akt.50:reiser i samb.m.utd.
Concepts	Time budgets
# v233: T:100 pr.dag,akt.51:off. tillitsverv m.m	
Information	[Type= continuous] [Format=numeric] [Range= 0-575] [Missing=*]
Statistics [NW/ W]	[Valid=7075 /-] [Invalid=0 /-]
Pre-question	Variablene i dette datasettet beskriver hvor mye tid respondenten bruker på ulike aktiviteter, målt i hundredels timer per dag.
Literal question	T:100 pr.dag,akt.51:off. tillitsverv m.m
Concepts	Time budgets
# v234: T:100 pr.dag,akt.53:deltaking i fagl.org	
Information	[Type= continuous] [Format=numeric] [Range= 0-750] [Missing=*]
Statistics [NW/ W]	[Valid=7075 /-] [Invalid=0 /-]
Pre-question	Variablene i dette datasettet beskriver hvor mye tid respondenten bruker på ulike aktiviteter, målt i hundredels timer per dag.
Literal question	T:100 pr.dag,akt.53:deltaking i fagl.org
Concepts	Time budgets
# v235: T:100 pr.dag,akt.54:delt. i humman.org.	
Information	[Type= continuous] [Format=numeric] [Range= 0-1050] [Missing=*]
Statistics [NW/ W]	[Valid=7075 /-] [Invalid=0 /-]
Pre-question	Variablene i dette datasettet beskriver hvor mye tid respondenten bruker på ulike aktiviteter, målt i hundredels timer per dag.
Literal question	T:100 pr.dag,akt.54:delt. i humman.org.
Concepts	Time budgets

# v236: T:100 pr.dag,akt.55:delt. i relig. org.	
Information	[Type= continuous] [Format=numeric] [Range= 0-450] [Missing=*]
Statistics [NW/ W]	[Valid=7075 /-] [Invalid=0 /-]
Pre-question	Variablene i dette datasettet beskriver hvor mye tid respondenten bruker på ulike aktiviteter, målt i hundredels timer per dag.
Literal question	T:100 pr.dag,akt.55:delt. i relig. org.
Concepts	Time budgets
# v237: T:100 pr.dag,akt.56:delt. i andre org.	
Information	[Type= continuous] [Format=numeric] [Range= 0-525] [Missing=*]
Statistics [NW/ W]	[Valid=7075 /-] [Invalid=0 /-]
Pre-question	Variablene i dette datasettet beskriver hvor mye tid respondenten bruker på ulike aktiviteter, målt i hundredels timer per dag.
Literal question	T:100 pr.dag,akt.56:delt. i andre org.
Concepts	Time budgets
# v238: T:100 pr.dag,akt.57:på møte-foredrag	
Information	[Type= continuous] [Format=numeric] [Range= 0-825] [Missing=*]
Statistics [NW/ W]	[Valid=7075 /-] [Invalid=0 /-]
Pre-question	Variablene i dette datasettet beskriver hvor mye tid respondenten bruker på ulike aktiviteter, målt i hundredels timer per dag.
Literal question	T:100 pr.dag,akt.57:på møte-foredrag
Concepts	Time budgets
# v239: T:100 pr.dag,akt.58:gudstjeneste e.l.	
Information	[Type= continuous] [Format=numeric] [Range= 0-800] [Missing=*]
Statistics [NW/ W]	[Valid=7075 /-] [Invalid=0 /-]
Pre-question	Variablene i dette datasettet beskriver hvor mye tid respondenten bruker på ulike aktiviteter, målt i hundredels timer per dag.
Literal question	T:100 pr.dag,akt.58:gudstjeneste e.l.
Concepts	Time budgets
# v240: T:100 pr.dag,akt.59:håndarbeid	
Information	[Type= continuous] [Format=numeric] [Range= 0-600] [Missing=*]
Statistics [NW/ W]	[Valid=7075 /-] [Invalid=0 /-]
Pre-question	Variablene i dette datasettet beskriver hvor mye tid respondenten bruker på ulike aktiviteter, målt i hundredels timer per dag.
Literal question	T:100 pr.dag,akt.59:håndarbeid
Concepts	Time budgets
# v241: T:100 pr.dag,akt.60:sløyd,snekring	
Information	[Type= continuous] [Format=numeric] [Range= 0-525] [Missing=*]
Statistics [NW/ W]	[Valid=7075 /-] [Invalid=0 /-]
Pre-question	Variablene i dette datasettet beskriver hvor mye tid respondenten bruker på ulike aktiviteter, målt i hundredels timer per dag.
Literal question	T:100 pr.dag,akt.60:sløyd,snekring
Concepts	Time budgets
# v242: T:100 pr.dag,akt.61:musikalsk utøvelse	
Information	[Type= continuous] [Format=numeric] [Range= 0-725] [Missing=*]
Statistics [NW/ W]	[Valid=7075 /-] [Invalid=0 /-]
Pre-question	Variablene i dette datasettet beskriver hvor mye tid respondenten bruker på ulike aktiviteter, målt i hundredels timer per dag.

# v242: T:100 pr.dag,akt.61:musikalsk utøvelse	
Literal question	T:100 pr.dag,akt.61:musikalsk utøvelse
Concepts	Time budgets
# v243: T:100 pr.dag,akt.62:hobbyer ellers,annet	
Information	[Type= continuous] [Format=numeric] [Range= 0-600] [Missing=*]
Statistics [NW/ W]	[Valid=7075 /-] [Invalid=0 /-]
Pre-question	Variablene i dette datasettet beskriver hvor mye tid respondenten bruker på ulike aktiviteter, målt i hundredels timer per dag.
Literal question	T:100 pr.dag,akt.62:hobbyer ellers,annet
Concepts	Time budgets
# v244: T:100 pr.dag,akt.64:konkurransetid	
Information	[Type= continuous] [Format=numeric] [Range= 0-600] [Missing=*]
Statistics [NW/ W]	[Valid=7075 /-] [Invalid=0 /-]
Pre-question	Variablene i dette datasettet beskriver hvor mye tid respondenten bruker på ulike aktiviteter, målt i hundredels timer per dag.
Literal question	T:100 pr.dag,akt.64:konkurransetid
Concepts	Time budgets
# v245: T:100 pr.dag,akt.65:skitur	
Information	[Type= continuous] [Format=numeric] [Range= 0-1100] [Missing=*]
Statistics [NW/ W]	[Valid=7075 /-] [Invalid=0 /-]
Pre-question	Variablene i dette datasettet beskriver hvor mye tid respondenten bruker på ulike aktiviteter, målt i hundredels timer per dag.
Literal question	T:100 pr.dag,akt.65:skitur
Concepts	Time budgets
# v246: T:100 pr.dag,akt.66:fottur i skog-mark	
Information	[Type= continuous] [Format=numeric] [Range= 0-1025] [Missing=*]
Statistics [NW/ W]	[Valid=7075 /-] [Invalid=0 /-]
Pre-question	Variablene i dette datasettet beskriver hvor mye tid respondenten bruker på ulike aktiviteter, målt i hundredels timer per dag.
Literal question	T:100 pr.dag,akt.66:fottur i skog-mark
Concepts	Time budgets
# v247: T:100 pr.dag,akt.67:spasertur	
Information	[Type= continuous] [Format=numeric] [Range= 0-625] [Missing=*]
Statistics [NW/ W]	[Valid=7075 /-] [Invalid=0 /-]
Pre-question	Variablene i dette datasettet beskriver hvor mye tid respondenten bruker på ulike aktiviteter, målt i hundredels timer per dag.
Literal question	T:100 pr.dag,akt.67:spasertur
Concepts	Time budgets
# v248: T:100 pr.dag,akt.68:bading,soling	
Information	[Type= continuous] [Format=numeric] [Range= 0-700] [Missing=*]
Statistics [NW/ W]	[Valid=7075 /-] [Invalid=0 /-]
Pre-question	Variablene i dette datasettet beskriver hvor mye tid respondenten bruker på ulike aktiviteter, målt i hundredels timer per dag.
Literal question	T:100 pr.dag,akt.68:bading,soling
Concepts	Time budgets

# v249: T:100 pr.dag,akt.69:båtturer	
Information	[Type= continuous] [Format=numeric] [Range= 0-900] [Missing=*]
Statistics [NW/ W]	[Valid=7075 /-] [Invalid=0 /-]
Pre-question	Variablene i dette datasettet beskriver hvor mye tid respondenten bruker på ulike aktiviteter, målt i hundredels timer per dag.
Literal question	T:100 pr.dag,akt.69:båtturer
Concepts	Time budgets
# v250: T:100 pr.dag,akt.70:andre turer	
Information	[Type= continuous] [Format=numeric] [Range= 0-1275] [Missing=*]
Statistics [NW/ W]	[Valid=7075 /-] [Invalid=0 /-]
Pre-question	Variablene i dette datasettet beskriver hvor mye tid respondenten bruker på ulike aktiviteter, målt i hundredels timer per dag.
Literal question	T:100 pr.dag,akt.70:andre turer
Concepts	Time budgets
# v251: T:100 pr.dag,akt.71:lek med barn	
Information	[Type= continuous] [Format=numeric] [Range= 0-400] [Missing=*]
Statistics [NW/ W]	[Valid=7075 /-] [Invalid=0 /-]
Pre-question	Variablene i dette datasettet beskriver hvor mye tid respondenten bruker på ulike aktiviteter, målt i hundredels timer per dag.
Literal question	T:100 pr.dag,akt.71:lek med barn
Concepts	Time budgets
# v252: T:100 pr.dag,akt.72:lesing e.l. m.barn	
Information	[Type= continuous] [Format=numeric] [Range= 0-250] [Missing=*]
Statistics [NW/ W]	[Valid=7075 /-] [Invalid=0 /-]
Pre-question	Variablene i dette datasettet beskriver hvor mye tid respondenten bruker på ulike aktiviteter, målt i hundredels timer per dag.
Literal question	T:100 pr.dag,akt.72:lesing e.l. m.barn
Concepts	Time budgets
# v253: T:100 pr.dag,akt.73:annet samvær m.barn	
Information	[Type= continuous] [Format=numeric] [Range= 0-525] [Missing=*]
Statistics [NW/ W]	[Valid=7075 /-] [Invalid=0 /-]
Pre-question	Variablene i dette datasettet beskriver hvor mye tid respondenten bruker på ulike aktiviteter, målt i hundredels timer per dag.
Literal question	T:100 pr.dag,akt.73:annet samvær m.barn
Concepts	Time budgets
# v254: T:100 pr.dag,akt.74:besøk fam.-venner	
Information	[Type= continuous] [Format=numeric] [Range= 0-1900] [Missing=*]
Statistics [NW/ W]	[Valid=7075 /-] [Invalid=0 /-]
Pre-question	Variablene i dette datasettet beskriver hvor mye tid respondenten bruker på ulike aktiviteter, målt i hundredels timer per dag.
Literal question	T:100 pr.dag,akt.74:besøk fam.-venner
Concepts	Time budgets
# v255: T:100 pr.dag,akt.75:besøk av fam.-venner	
Information	[Type= continuous] [Format=numeric] [Range= 0-1100] [Missing=*]
Statistics [NW/ W]	[Valid=7075 /-] [Invalid=0 /-]
Pre-question	Variablene i dette datasettet beskriver hvor mye tid respondenten bruker på ulike aktiviteter, målt i hundredels timer per dag.

# v255: T:100 pr.dag,akt.75:besøk av fam.-venner	
Literal question	T:100 pr.dag,akt.75:besøk av fam.-venner
Concepts	Time budgets
# v256: T:100 pr.dag,akt.76:selskap	
Information	[Type= continuous] [Format=numeric] [Range= 0-1100] [Missing=*]
Statistics [NW/ W]	[Valid=7075 /-] [Invalid=0 /-]
Pre-question	Variablene i dette datasettet beskriver hvor mye tid respondenten bruker på ulike aktiviteter, målt i hundredels timer per dag.
Literal question	T:100 pr.dag,akt.76:selskap
Concepts	Time budgets
# v257: T:100 pr.dag,akt.77:restaurant,kafebesøk	
Information	[Type= continuous] [Format=numeric] [Range= 0-675] [Missing=*]
Statistics [NW/ W]	[Valid=7075 /-] [Invalid=0 /-]
Pre-question	Variablene i dette datasettet beskriver hvor mye tid respondenten bruker på ulike aktiviteter, målt i hundredels timer per dag.
Literal question	T:100 pr.dag,akt.77:restaurant,kafebesøk
Concepts	Time budgets
# v258: T:100 pr.dag,akt.78:andre sammenkomster	
Information	[Type= continuous] [Format=numeric] [Range= 0-800] [Missing=*]
Statistics [NW/ W]	[Valid=7075 /-] [Invalid=0 /-]
Pre-question	Variablene i dette datasettet beskriver hvor mye tid respondenten bruker på ulike aktiviteter, målt i hundredels timer per dag.
Literal question	T:100 pr.dag,akt.78:andre sammenkomster
Concepts	Time budgets
# v259: T:100 pr.dag,akt.79:spill,lek,dans	
Information	[Type= continuous] [Format=numeric] [Range= 0-550] [Missing=*]
Statistics [NW/ W]	[Valid=7075 /-] [Invalid=0 /-]
Pre-question	Variablene i dette datasettet beskriver hvor mye tid respondenten bruker på ulike aktiviteter, målt i hundredels timer per dag.
Literal question	T:100 pr.dag,akt.79:spill,lek,dans
Concepts	Time budgets

# v260: T:100 pr.dag,akt.80:samtaler	
Information	[Type= continuous] [Format=numeric] [Range= 0-625] [Missing=*]
Statistics [NW/ W]	[Valid=7075 /-] [Invalid=0 /-]
Pre-question	Variablene i dette datasettet beskriver hvor mye tid respondenten bruker på ulike aktiviteter, målt i hundredels timer per dag.
Literal question	T:100 pr.dag,akt.80:samtaler
Concepts	Time budgets
# v261: T:100 pr.dag,akt.81:sos.samvær ellers	
Information	[Type= continuous] [Format=numeric] [Range= 0-600] [Missing=*]
Statistics [NW/ W]	[Valid=7075 /-] [Invalid=0 /-]
Pre-question	Variablene i dette datasettet beskriver hvor mye tid respondenten bruker på ulike aktiviteter, målt i hundredels timer per dag.
Literal question	T:100 pr.dag,akt.81:sos.samvær ellers
Concepts	Time budgets
# v262: T:100 pr.dag,akt.82:tilskuer til sport	
Information	[Type= continuous] [Format=numeric] [Range= 0-400] [Missing=*]
Statistics [NW/ W]	[Valid=7075 /-] [Invalid=0 /-]
Pre-question	Variablene i dette datasettet beskriver hvor mye tid respondenten bruker på ulike aktiviteter, målt i hundredels timer per dag.
Literal question	T:100 pr.dag,akt.82:tilskuer til sport
Concepts	Time budgets
# v263: T:100 pr.dag,akt.83:kino	
Information	[Type= continuous] [Format=numeric] [Range= 0-475] [Missing=*]
Statistics [NW/ W]	[Valid=7075 /-] [Invalid=0 /-]
Pre-question	Variablene i dette datasettet beskriver hvor mye tid respondenten bruker på ulike aktiviteter, målt i hundredels timer per dag.
Literal question	T:100 pr.dag,akt.83:kino
Concepts	Time budgets
# v264: T:100 pr.dag,akt.84:teater,konsert,opera	
Information	[Type= continuous] [Format=numeric] [Range= 0-325] [Missing=*]
Statistics [NW/ W]	[Valid=7075 /-] [Invalid=0 /-]
Pre-question	Variablene i dette datasettet beskriver hvor mye tid respondenten bruker på ulike aktiviteter, målt i hundredels timer per dag.
Literal question	T:100 pr.dag,akt.84:teater,konsert,opera
Concepts	Time budgets
# v265: T:100 pr.dag,akt.85:museum,kunstutstill.	
Information	[Type= continuous] [Format=numeric] [Range= 0-375] [Missing=*]
Statistics [NW/ W]	[Valid=7075 /-] [Invalid=0 /-]
Pre-question	Variablene i dette datasettet beskriver hvor mye tid respondenten bruker på ulike aktiviteter, målt i hundredels timer per dag.
Literal question	T:100 pr.dag,akt.85:museum,kunstutstill.
Concepts	Time budgets
# v266: T:100 pr.dag,akt.86:annen underholdning	
Information	[Type= continuous] [Format=numeric] [Range= 0-700] [Missing=*]
Statistics [NW/ W]	[Valid=7075 /-] [Invalid=0 /-]
Pre-question	Variablene i dette datasettet beskriver hvor mye tid respondenten bruker på ulike aktiviteter, målt i hundredels timer per dag.

# v266: T:100 pr.dag,akt.86:annen underholdning	
Literal question	T:100 pr.dag,akt.86:annen underholdning
Concepts	Time budgets
# v267: T:100 pr.dag,akt.87:radiolytting	
Information	[Type= continuous] [Format=numeric] [Range= 0-625] [Missing=*]
Statistics [NW/ W]	[Valid=7075 /-] [Invalid=0 /-]
Pre-question	Variablene i dette datasettet beskriver hvor mye tid respondenten bruker på ulike aktiviteter, målt i hundredels timer per dag.
Literal question	T:100 pr.dag,akt.87:radiolytting
Concepts	Time budgets
# v268: T:100 pr.dag,akt.88:fjernsynseing	
Information	[Type= continuous] [Format=numeric] [Range= 0-875] [Missing=*]
Statistics [NW/ W]	[Valid=7075 /-] [Invalid=0 /-]
Pre-question	Variablene i dette datasettet beskriver hvor mye tid respondenten bruker på ulike aktiviteter, målt i hundredels timer per dag.
Literal question	T:100 pr.dag,akt.88:fjernsynseing
Concepts	Time budgets
# v269: T:100 pr.dag,akt.89:grammofon,lydbånd	
Information	[Type= continuous] [Format=numeric] [Range= 0-525] [Missing=*]
Statistics [NW/ W]	[Valid=7075 /-] [Invalid=0 /-]
Pre-question	Variablene i dette datasettet beskriver hvor mye tid respondenten bruker på ulike aktiviteter, målt i hundredels timer per dag.
Literal question	T:100 pr.dag,akt.89:grammofon,lydbånd
Concepts	Time budgets
# v270: T:100 pr.dag,akt.90:avislesing	
Information	[Type= continuous] [Format=numeric] [Range= 0-600] [Missing=*]
Statistics [NW/ W]	[Valid=7075 /-] [Invalid=0 /-]
Pre-question	Variablene i dette datasettet beskriver hvor mye tid respondenten bruker på ulike aktiviteter, målt i hundredels timer per dag.
Literal question	T:100 pr.dag,akt.90:avislesing
Concepts	Time budgets
# v271: T:100 pr.dag,akt.91:lesing av bøker	
Information	[Type= continuous] [Format=numeric] [Range= 0-1150] [Missing=*]
Statistics [NW/ W]	[Valid=7075 /-] [Invalid=0 /-]
Pre-question	Variablene i dette datasettet beskriver hvor mye tid respondenten bruker på ulike aktiviteter, målt i hundredels timer per dag.
Literal question	T:100 pr.dag,akt.91:lesing av bøker
Concepts	Time budgets
# v272: T:100 pr.dag,akt.92:ukeblad-tidsskrift	
Information	[Type= continuous] [Format=numeric] [Range= 0-500] [Missing=*]
Statistics [NW/ W]	[Valid=7075 /-] [Invalid=0 /-]
Pre-question	Variablene i dette datasettet beskriver hvor mye tid respondenten bruker på ulike aktiviteter, målt i hundredels timer per dag.
Literal question	T:100 pr.dag,akt.92:ukeblad-tidsskrift
Concepts	Time budgets

# v273: T:100 pr.dag,akt.93:lesing,uspesifisert	
Information	[Type= continuous] [Format=numeric] [Range= 0-600] [Missing=*]
Statistics [NW/ W]	[Valid=7075 /-] [Invalid=0 /-]
Pre-question	Variablene i dette datasettet beskriver hvor mye tid respondenten bruker på ulike aktiviteter, målt i hundredels timer per dag.
Literal question	T:100 pr.dag,akt.93:lesing,uspesifisert
Concepts	Time budgets
# v274: T:100 pr.dag,akt.94:brevskrivning	
Information	[Type= continuous] [Format=numeric] [Range= 0-400] [Missing=*]
Statistics [NW/ W]	[Valid=7075 /-] [Invalid=0 /-]
Pre-question	Variablene i dette datasettet beskriver hvor mye tid respondenten bruker på ulike aktiviteter, målt i hundredels timer per dag.
Literal question	T:100 pr.dag,akt.94:brevskrivning
Concepts	Time budgets
# v275: T:100 pr.dag,akt.95:avslapping,tenking	
Information	[Type= continuous] [Format=numeric] [Range= 0-700] [Missing=*]
Statistics [NW/ W]	[Valid=7075 /-] [Invalid=0 /-]
Pre-question	Variablene i dette datasettet beskriver hvor mye tid respondenten bruker på ulike aktiviteter, målt i hundredels timer per dag.
Literal question	T:100 pr.dag,akt.95:avslapping,tenking
Concepts	Time budgets
# v276: T:100 pr.dag,akt.96:reiser i samb.m.fri	
Information	[Type= continuous] [Format=numeric] [Range= 0-1300] [Missing=*]
Statistics [NW/ W]	[Valid=7075 /-] [Invalid=0 /-]
Pre-question	Variablene i dette datasettet beskriver hvor mye tid respondenten bruker på ulike aktiviteter, målt i hundredels timer per dag.
Literal question	T:100 pr.dag,akt.96:reiser i samb.m.fri
Concepts	Time budgets
# v277: T:100 pr.dag,akt.99:uspesifisert,annet	
Information	[Type= continuous] [Format=numeric] [Range= 0-2400] [Missing=*]
Statistics [NW/ W]	[Valid=7075 /-] [Invalid=0 /-]
Pre-question	Variablene i dette datasettet beskriver hvor mye tid respondenten bruker på ulike aktiviteter, målt i hundredels timer per dag.
Literal question	T:100 pr.dag,akt.99:uspesifisert,annet
Concepts	Time budgets
# v278: T:100 pr.dag,sum akt.01-04:inntektg. arb	
Information	[Type= continuous] [Format=numeric] [Range= 0-1775] [Missing=*]
Statistics [NW/ W]	[Valid=7075 /-] [Invalid=0 /-]
Pre-question	Variablene i dette datasettet beskriver hvor mye tid respondenten bruker på ulike aktiviteter, målt i hundredels timer per dag.
Literal question	T:100 pr.dag,sum akt.01-04:inntektg. arb
Concepts	Time budgets
# v279: T:100 pr.dag,sum akt.05-07:tid tilkn.arb	
Information	[Type= continuous] [Format=numeric] [Range= 0-425] [Missing=*]
Statistics [NW/ W]	[Valid=7075 /-] [Invalid=0 /-]
Pre-question	Variablene i dette datasettet beskriver hvor mye tid respondenten bruker på ulike aktiviteter, målt i hundredels timer per dag.

# v279: T:100 pr.dag,sum akt.05-07:tid tilkn.arb	
Literal question	T:100 pr.dag,sum akt.05-07:tid tilkn.arb
Concepts	Time budgets
# v280: T:100 pr.dag,sum akt.08:arbeidsreiser	
Information	[Type= continuous] [Format=numeric] [Range= 0-1550] [Missing=*]
Statistics [NW/ W]	[Valid=7075 /-] [Invalid=0 /-]
Pre-question	Variablene i dette datasettet beskriver hvor mye tid respondenten bruker på ulike aktiviteter, målt i hundredels timer per dag.
Literal question	T:100 pr.dag,sum akt.08:arbeidsreiser
Concepts	Time budgets
# v281: T:100 pr.dag,sum akt.09-14,16:husarb.	
Information	[Type= continuous] [Format=numeric] [Range= 0-1375] [Missing=*]
Statistics [NW/ W]	[Valid=7075 /-] [Invalid=0 /-]
Pre-question	Variablene i dette datasettet beskriver hvor mye tid respondenten bruker på ulike aktiviteter, målt i hundredels timer per dag.
Literal question	T:100 pr.dag,sum akt.09-14,16:husarb.
Concepts	Time budgets
# v282: T:100 pr.dag,sum akt.15,17-20:vedlikehol	
Information	[Type= continuous] [Format=numeric] [Range= 0-1450] [Missing=*]
Statistics [NW/ W]	[Valid=7075 /-] [Invalid=0 /-]
Pre-question	Variablene i dette datasettet beskriver hvor mye tid respondenten bruker på ulike aktiviteter, målt i hundredels timer per dag.
Literal question	T:100 pr.dag,sum akt.15,17-20:vedlikehol
Concepts	Time budgets
# v283: T:100 pr.dag,sum akt.21-24:arb.m.barn	
Information	[Type= continuous] [Format=numeric] [Range= 0-1075] [Missing=*]
Statistics [NW/ W]	[Valid=7075 /-] [Invalid=0 /-]
Pre-question	Variablene i dette datasettet beskriver hvor mye tid respondenten bruker på ulike aktiviteter, målt i hundredels timer per dag.
Literal question	T:100 pr.dag,sum akt.21-24:arb.m.barn
Concepts	Time budgets
# v284: T:100 pr.dag,sum akt.26-33:innkjøp	
Information	[Type= continuous] [Format=numeric] [Range= 0-2400] [Missing=*]
Statistics [NW/ W]	[Valid=7075 /-] [Invalid=0 /-]
Pre-question	Variablene i dette datasettet beskriver hvor mye tid respondenten bruker på ulike aktiviteter, målt i hundredels timer per dag.
Literal question	T:100 pr.dag,sum akt.26-33:innkjøp
Concepts	Time budgets
# v285: T:100 pr.dag,sum akt.34-35:annet egenarb	
Information	[Type= continuous] [Format=numeric] [Range= 0-1225] [Missing=*]
Statistics [NW/ W]	[Valid=7075 /-] [Invalid=0 /-]
Pre-question	Variablene i dette datasettet beskriver hvor mye tid respondenten bruker på ulike aktiviteter, målt i hundredels timer per dag.
Literal question	T:100 pr.dag,sum akt.34-35:annet egenarb
Concepts	Time budgets

# v286: T:100 pr.dag,sum akt.36:reise forb.egena	
Information	[Type= continuous] [Format=numeric] [Range= 0-1050] [Missing=*]
Statistics [NW/ W]	[Valid=7075 /-] [Invalid=0 /-]
Pre-question	Variablene i dette datasettet beskriver hvor mye tid respondenten bruker på ulike aktiviteter, målt i hundredels timer per dag.
Literal question	T:100 pr.dag,sum akt.36:reise forb.egena
Concepts	Time budgets
# v287: T:100 pr.dag,sum akt.37,38,42-43:pers.pl	
Information	[Type= continuous] [Format=numeric] [Range= 0-2400] [Missing=*]
Statistics [NW/ W]	[Valid=7075 /-] [Invalid=0 /-]
Pre-question	Variablene i dette datasettet beskriver hvor mye tid respondenten bruker på ulike aktiviteter, målt i hundredels timer per dag.
Literal question	T:100 pr.dag,sum akt.37,38,42-43:pers.pl
Concepts	Time budgets
# v288: T:100 pr.dag,sum akt.39-41:måltider	
Information	[Type= continuous] [Format=numeric] [Range= 0-1000] [Missing=*]
Statistics [NW/ W]	[Valid=7075 /-] [Invalid=0 /-]
Pre-question	Variablene i dette datasettet beskriver hvor mye tid respondenten bruker på ulike aktiviteter, målt i hundredels timer per dag.
Literal question	T:100 pr.dag,sum akt.39-41:måltider
Concepts	Time budgets
# v289: T:100 pr.dag,sum akt.45-50:utdanning	
Information	[Type= continuous] [Format=numeric] [Range= 0-1525] [Missing=*]
Statistics [NW/ W]	[Valid=7075 /-] [Invalid=0 /-]
Pre-question	Variablene i dette datasettet beskriver hvor mye tid respondenten bruker på ulike aktiviteter, målt i hundredels timer per dag.
Literal question	T:100 pr.dag,sum akt.45-50:utdanning
Concepts	Time budgets
# v290: T:100 pr.dag,sum akt.64-70:idrett	
Information	[Type= continuous] [Format=numeric] [Range= 0-1275] [Missing=*]
Statistics [NW/ W]	[Valid=7075 /-] [Invalid=0 /-]
Pre-question	Variablene i dette datasettet beskriver hvor mye tid respondenten bruker på ulike aktiviteter, målt i hundredels timer per dag.
Literal question	T:100 pr.dag,sum akt.64-70:idrett
Concepts	Time budgets
# v291: T:100 pr.dag,sum akt.77,82-86:underhold.	
Information	[Type= continuous] [Format=numeric] [Range= 0-700] [Missing=*]
Statistics [NW/ W]	[Valid=7075 /-] [Invalid=0 /-]
Pre-question	Variablene i dette datasettet beskriver hvor mye tid respondenten bruker på ulike aktiviteter, målt i hundredels timer per dag.
Literal question	T:100 pr.dag,sum akt.77,82-86:underhold.
Concepts	Time budgets
# v292: T:100 pr.dag,sum akt.51-63,94:a.fritid	
Information	[Type= continuous] [Format=numeric] [Range= 0-1050] [Missing=*]
Statistics [NW/ W]	[Valid=7075 /-] [Invalid=0 /-]
Pre-question	Variablene i dette datasettet beskriver hvor mye tid respondenten bruker på ulike aktiviteter, målt i hundredels timer per dag.

# v292: T:100 pr.dag,sum akt.51-63,94:a.fritid	
Literal question	T:100 pr.dag,sum akt.51-63,94:a.fritid
Concepts	Time budgets
# v293: T:100 pr.dag,sum akt.71-76,78-81:sos.sam	
Information	[Type= continuous] [Format=numeric] [Range= 0-1925] [Missing=*]
Statistics [NW/ W]	[Valid=7075 /-] [Invalid=0 /-]
Pre-question	Variablene i dette datasettet beskriver hvor mye tid respondenten bruker på ulike aktiviteter, målt i hundredels timer per dag.
Literal question	T:100 pr.dag,sum akt.71-76,78-81:sos.sam
Concepts	Time budgets
# v294: T:100 pr.dag,sum akt.87-88:radio,fjerns.	
Information	[Type= continuous] [Format=numeric] [Range= 0-1025] [Missing=*]
Statistics [NW/ W]	[Valid=7075 /-] [Invalid=0 /-]
Pre-question	Variablene i dette datasettet beskriver hvor mye tid respondenten bruker på ulike aktiviteter, målt i hundredels timer per dag.
Literal question	T:100 pr.dag,sum akt.87-88:radio,fjerns.
Concepts	Time budgets
# v295: T:100 pr.dag,sum akt.90-93:lesing	
Information	[Type= continuous] [Format=numeric] [Range= 0-1150] [Missing=*]
Statistics [NW/ W]	[Valid=7075 /-] [Invalid=0 /-]
Pre-question	Variablene i dette datasettet beskriver hvor mye tid respondenten bruker på ulike aktiviteter, målt i hundredels timer per dag.
Literal question	T:100 pr.dag,sum akt.90-93:lesing
Concepts	Time budgets
# v296: T:100 pr.dag,sum akt.89,95:pass.fritid	
Information	[Type= continuous] [Format=numeric] [Range= 0-700] [Missing=*]
Statistics [NW/ W]	[Valid=7075 /-] [Invalid=0 /-]
Pre-question	Variablene i dette datasettet beskriver hvor mye tid respondenten bruker på ulike aktiviteter, målt i hundredels timer per dag.
Literal question	T:100 pr.dag,sum akt.89,95:pass.fritid
Concepts	Time budgets
# v297: T:100 pr.dag,akt.96:reise i samb.fritid	
Information	[Type= continuous] [Format=numeric] [Range= 0-1300] [Missing=*]
Statistics [NW/ W]	[Valid=7075 /-] [Invalid=0 /-]
Pre-question	Variablene i dette datasettet beskriver hvor mye tid respondenten bruker på ulike aktiviteter, målt i hundredels timer per dag.
Literal question	T:100 pr.dag,akt.96:reise i samb.fritid
Concepts	Time budgets
# v298: T:100 pr.dag,akt.99:uspesifisert,annet	
Information	[Type= continuous] [Format=numeric] [Range= 0-2400] [Missing=*]
Statistics [NW/ W]	[Valid=7075 /-] [Invalid=0 /-]
Pre-question	Variablene i dette datasettet beskriver hvor mye tid respondenten bruker på ulike aktiviteter, målt i hundredels timer per dag.
Literal question	T:100 pr.dag,akt.99:uspesifisert,annet
Concepts	Time budgets

# v299: Nyomkodet familiefase			
Information	[Type= discrete] [Format=numeric] [Range= 1-9] [Missing=*]		
Statistics [NW/ W]	[Valid=7073 /-] [Invalid=2 /-]		
Literal question	Nyomkodet familiefase		
Concepts	Families		
Value	Label	Cases	Percentage
1	Ugift i foreld.hush.	827	11.7%
2	Andre ugifte u.barn	562	7.9%
3	Gifte u.barn	1485	21.0%
4	Gifte m.barn	3674	51.9%
5	Ensl.m.barn<15år	250	3.5%
6	Før gifte	275	3.9%
9	Uoppgitt	0	
Sysmiss		2	
<i>Warning: these figures indicate the number of cases found in the data file. They cannot be interpreted as summary statistics of the population of interest.</i>			
# v300: Omkodet yrkesgruppering			
Information	[Type= discrete] [Format=numeric] [Range= 1-9] [Missing=*]		
Statistics [NW/ W]	[Valid=7075 /-] [Invalid=0 /-]		
Literal question	Omkodet yrkesgruppering		
Concepts	Occupations		
Value	Label	Cases	Percentage
1	Selvs.jord-skog-fisk	312	4.4%
2	Andre selvstendige	380	5.4%
3	Ansatt ind.-bygg-anl	1109	15.7%
4	Andre ansatte	2288	32.3%
5	Skoleelev,student	394	5.6%
6	Hjemmev.husmor	1810	25.6%
7	Pensjonist	480	6.8%
8	A.ikke yrkesaktive	302	4.3%
9	Uoppgitt	0	
<i>Warning: these figures indicate the number of cases found in the data file. They cannot be interpreted as summary statistics of the population of interest.</i>			
# v301: Deltatt i akt.01 i løpet av dagen			
Information	[Type= discrete] [Format=numeric] [Range= 0-1] [Missing=*]		
Statistics [NW/ W]	[Valid=2499 /-] [Invalid=4576 /-]		
Literal question	Deltatt i aktivitet i løpet av dagen: Arbeid i ordinær arbeidstid i hovedyrke, utenom jordbruks-, skogs- og fiskearbeid i tilknytning til eget gårdsbruk.		
Concepts	Time budgets		
Value	Label	Cases	Percentage
0	Nei	0	
1	Ja	2499	100.0%
Sysmiss		4576	
<i>Warning: these figures indicate the number of cases found in the data file. They cannot be interpreted as summary statistics of the population of interest.</i>			
# v302: Deltatt i akt.02 i løpet av dagen			
Information	[Type= discrete] [Format=numeric] [Range= 0-1] [Missing=*]		

# v302: Deltatt i akt.02 i løpet av dagen			
Statistics [NW/ W]	[Valid=431 /-] [Invalid=6644 /-]		
Literal question	Deltatt i aktivitet i løpet av dagen: Overtidsarbeid i hovedyrke, utenom jordbruks-, skogs- og fiskearbeid i tilknytning til eget gårdsbruk.		
Concepts	Time budgets		
Value	Label	Cases	Percentage
0	Nei	0	
1	Ja	431	100.0%
Sysmiss		6644	
<i>Warning: these figures indicate the number of cases found in the data file. They cannot be interpreted as summary statistics of the population of interest.</i>			
# v303: Deltatt i akt.03 i løpet av dagen			
Information	[Type= discrete] [Format=numeric] [Range= 0-1] [Missing=*]		
Statistics [NW/ W]	[Valid=757 /-] [Invalid=6318 /-]		
Literal question	Deltatt i aktivitet i løpet av dagen: Jordbruks-, skogsbruks- og fiskearbeid i tilknytning til eget gårdsbruk.		
Concepts	Time budgets		
Value	Label	Cases	Percentage
0	Nei	0	
1	Ja	757	100.0%
Sysmiss		6318	
<i>Warning: these figures indicate the number of cases found in the data file. They cannot be interpreted as summary statistics of the population of interest.</i>			
# v304: Deltatt i akt.04 i løpet av dagen			
Information	[Type= discrete] [Format=numeric] [Range= 0-1] [Missing=*]		
Statistics [NW/ W]	[Valid=156 /-] [Invalid=6919 /-]		
Literal question	Deltatt i aktivitet i løpet av dagen: Arbeid i biyrke, unntatt jordbruks-, skogsbruks- og fiskearbeid i tilknytning til eget gårdsbruk.		
Concepts	Time budgets		
Value	Label	Cases	Percentage
0	Nei	0	
1	Ja	156	100.0%
Sysmiss		6919	
<i>Warning: these figures indicate the number of cases found in the data file. They cannot be interpreted as summary statistics of the population of interest.</i>			
# v305: Deltatt i akt.05 i løpet av dagen			
Information	[Type= discrete] [Format=numeric] [Range= 0-1] [Missing=*]		
Statistics [NW/ W]	[Valid=1796 /-] [Invalid=5279 /-]		
Literal question	Deltatt i aktivitet i løpet av dagen: Måltider på arbeidsplassen.		
Concepts	Time budgets		
Value	Label	Cases	Percentage
0	Nei	0	
1	Ja	1796	100.0%
Sysmiss		5279	
<i>Warning: these figures indicate the number of cases found in the data file. They cannot be interpreted as summary statistics of the population of interest.</i>			
# v306: Deltatt i akt.06 i løpet av dagen			
Information	[Type= discrete] [Format=numeric] [Range= 0-1] [Missing=*]		
Statistics [NW/ W]	[Valid=460 /-] [Invalid=6615 /-]		

# v306: Deltatt i akt.06 i løpet av dagen			
Literal question	Deltatt i aktivitet i løpet av dagen: Tid tilbragt på arbeidsplassen før eller etter arbeidstid.		
Concepts	Time budgets		
Value	Label	Cases	Percentage
0	Nei	0	
1	Ja	460	100.0%
Sysmiss		6615	
<i>Warning: these figures indicate the number of cases found in the data file. They cannot be interpreted as summary statistics of the population of interest.</i>			
# v307: Deltatt i akt.07 i løpet av dagen			
Information	[Type= discrete] [Format=numeric] [Range= 0-1] [Missing=*]		
Statistics [NW/ W]	[Valid=245 /-] [Invalid=6830 /-]		
Literal question	Deltatt i aktivitet i løpet av dagen: Pauser ellers.		
Concepts	Time budgets		
Value	Label	Cases	Percentage
0	Nei	0	
1	Ja	245	100.0%
Sysmiss		6830	
<i>Warning: these figures indicate the number of cases found in the data file. They cannot be interpreted as summary statistics of the population of interest.</i>			
# v308: Deltatt i akt.08 i løpet av dagen			
Information	[Type= discrete] [Format=numeric] [Range= 0-1] [Missing=*]		
Statistics [NW/ W]	[Valid=2361 /-] [Invalid=4714 /-]		
Literal question	Deltatt i aktivitet i løpet av dagen: Arbeidsreiser.		
Concepts	Time budgets		
Value	Label	Cases	Percentage
0	Nei	0	
1	Ja	2361	100.0%
Sysmiss		4714	
<i>Warning: these figures indicate the number of cases found in the data file. They cannot be interpreted as summary statistics of the population of interest.</i>			
# v309: Deltatt i akt.09 i løpet av dagen			
Information	[Type= discrete] [Format=numeric] [Range= 0-1] [Missing=*]		
Statistics [NW/ W]	[Valid=4286 /-] [Invalid=2789 /-]		
Literal question	Deltatt i aktivitet i løpet av dagen: Matlaging, borddekking, servering.		
Concepts	Time budgets		
Value	Label	Cases	Percentage
0	Nei	0	
1	Ja	4286	100.0%
Sysmiss		2789	
<i>Warning: these figures indicate the number of cases found in the data file. They cannot be interpreted as summary statistics of the population of interest.</i>			

# v310: Deltatt i akt.10 i løpet av dagen			
Information	[Type= discrete] [Format=numeric] [Range= 0-1] [Missing=*]		
Statistics [NW/ W]	[Valid=3666 /-] [Invalid=3409 /-]		
Literat question	Deltatt i aktivitet i løpet av dagen: Oppvask, rydding av bord.		
Concepts	Time budgets		
Value	Label	Cases	Percentage
0	Nei	0	
1	Ja	3666	100.0%
Systemmiss		3409	
<i>Warning: these figures indicate the number of cases found in the data file. They cannot be interpreted as summary statistics of the population of interest.</i>			
# v311: Deltatt i akt.11 i løpet av dagen			
Information	[Type= discrete] [Format=numeric] [Range= 0-1] [Missing=*]		
Statistics [NW/ W]	[Valid=3491 /-] [Invalid=3584 /-]		
Literat question	Deltatt i aktivitet i løpet av dagen: Rengjøring og rydding av boligen.		
Concepts	Time budgets		
Value	Label	Cases	Percentage
0	Nei	0	
1	Ja	3491	100.0%
Systemmiss		3584	
<i>Warning: these figures indicate the number of cases found in the data file. They cannot be interpreted as summary statistics of the population of interest.</i>			
# v312: Deltatt i akt.12 i løpet av dagen			
Information	[Type= discrete] [Format=numeric] [Range= 0-1] [Missing=*]		
Statistics [NW/ W]	[Valid=1723 /-] [Invalid=5352 /-]		
Literat question	Deltatt i aktivitet i løpet av dagen: Vask og stryking av tøy.		
Concepts	Time budgets		
Value	Label	Cases	Percentage
0	Nei	0	
1	Ja	1723	100.0%
Systemmiss		5352	
<i>Warning: these figures indicate the number of cases found in the data file. They cannot be interpreted as summary statistics of the population of interest.</i>			
# v313: Deltatt i akt.13 i løpet av dagen			
Information	[Type= discrete] [Format=numeric] [Range= 0-1] [Missing=*]		
Statistics [NW/ W]	[Valid=1216 /-] [Invalid=5859 /-]		
Literat question	Deltatt i aktivitet i løpet av dagen: Reparasjon og vedlikehold av tøy.		
Concepts	Time budgets		
Value	Label	Cases	Percentage
0	Nei	0	
1	Ja	1216	100.0%
Systemmiss		5859	
<i>Warning: these figures indicate the number of cases found in the data file. They cannot be interpreted as summary statistics of the population of interest.</i>			
# v314: Deltatt i akt.14 i løpet av dagen			
Information	[Type= discrete] [Format=numeric] [Range= 0-1] [Missing=*]		
Statistics [NW/ W]	[Valid=525 /-] [Invalid=6550 /-]		

# v314: Deltatt i akt.14 i løpet av dagen			
Literal question	Deltatt i aktivitet i løpet av dagen: Fyring, vedhugging, vannhenting.		
Concepts	Time budgets		
Value	Label	Cases	Percentage
0	Nei	0	
1	Ja	525	100.0%
Sysmiss		6550	
<i>Warning: these figures indicate the number of cases found in the data file. They cannot be interpreted as summary statistics of the population of interest.</i>			
# v315: Deltatt i akt.15 i løpet av dagen			
Information	[Type= discrete] [Format=numeric] [Range= 0-1] [Missing=*]		
Statistics [NW/ W]	[Valid=1256 /-] [Invalid=5819 /-]		
Literal question	Deltatt i aktivitet i løpet av dagen: Stell av hage, tomt, kjæledyr.		
Concepts	Time budgets		
Value	Label	Cases	Percentage
0	Nei	0	
1	Ja	1256	100.0%
Sysmiss		5819	
<i>Warning: these figures indicate the number of cases found in the data file. They cannot be interpreted as summary statistics of the population of interest.</i>			
# v316: Deltatt i akt.16 i løpet av dagen			
Information	[Type= discrete] [Format=numeric] [Range= 0-1] [Missing=*]		
Statistics [NW/ W]	[Valid=487 /-] [Invalid=6588 /-]		
Literal question	Deltatt i aktivitet i løpet av dagen: Egenproduksjon av matvarer.		
Concepts	Time budgets		
Value	Label	Cases	Percentage
0	Nei	0	
1	Ja	487	100.0%
Sysmiss		6588	
<i>Warning: these figures indicate the number of cases found in the data file. They cannot be interpreted as summary statistics of the population of interest.</i>			
# v317: Deltatt i akt.17 i løpet av dagen			
Information	[Type= discrete] [Format=numeric] [Range= 0-1] [Missing=*]		
Statistics [NW/ W]	[Valid=92 /-] [Invalid=6983 /-]		
Literal question	Deltatt i aktivitet i løpet av dagen: Byggearbeid, større ombygging.		
Concepts	Time budgets		
Value	Label	Cases	Percentage
0	Nei	0	
1	Ja	92	100.0%
Sysmiss		6983	
<i>Warning: these figures indicate the number of cases found in the data file. They cannot be interpreted as summary statistics of the population of interest.</i>			
# v318: Deltatt i akt.18 i løpet av dagen			
Information	[Type= discrete] [Format=numeric] [Range= 0-1] [Missing=*]		
Statistics [NW/ W]	[Valid=130 /-] [Invalid=6945 /-]		
Literal question	Deltatt i aktivitet i løpet av dagen: Maling, oppussing.		
Concepts	Time budgets		

v318: Deltatt i akt.18 i løpet av dagen

Value	Label	Cases	Percentage
0	Nei	0	
1	Ja	130	100.0%
Sysmiss		6945	

Warning: these figures indicate the number of cases found in the data file. They cannot be interpreted as summary statistics of the population of interest.

v319: Deltatt i akt.19 i løpet av dagen

Information	[Type= discrete] [Format=numeric] [Range= 0-1] [Missing=*]
Statistics [NW/ W]	[Valid=172 /-] [Invalid=6903 /-]
Literal question	Deltatt i aktivitet i løpet av dagen: Vedlikehold og reparasjon av boligen og utstyr til boligen.
Concepts	Time budgets

Value	Label	Cases	Percentage
0	Nei	0	
1	Ja	172	100.0%
Sysmiss		6903	

Warning: these figures indicate the number of cases found in the data file. They cannot be interpreted as summary statistics of the population of interest.

v320: Deltatt i akt.20 i løpet av dagen

Information	[Type= discrete] [Format=numeric] [Range= 0-1] [Missing=*]
Statistics [NW/ W]	[Valid=521 /-] [Invalid=6554 /-]
Literal question	Deltatt i aktivitet i løpet av dagen: Vedlikehold og reparasjoner av annet utstyr.
Concepts	Time budgets

Value	Label	Cases	Percentage
0	Nei	0	
1	Ja	521	100.0%
Sysmiss		6554	

Warning: these figures indicate the number of cases found in the data file. They cannot be interpreted as summary statistics of the population of interest.

v321: Deltatt i akt.21 i løpet av dagen

Information	[Type= discrete] [Format=numeric] [Range= 0-1] [Missing=*]
Statistics [NW/ W]	[Valid=1452 /-] [Invalid=5623 /-]
Literal question	Deltatt i aktivitet i løpet av dagen: Stell av og hjelp til barn.
Concepts	Time budgets

Value	Label	Cases	Percentage
0	Nei	0	
1	Ja	1452	100.0%
Sysmiss		5623	

Warning: these figures indicate the number of cases found in the data file. They cannot be interpreted as summary statistics of the population of interest.

v322: Deltatt i akt.23 i løpet av dagen

Information	[Type= discrete] [Format=numeric] [Range= 0-1] [Missing=*]
Statistics [NW/ W]	[Valid=151 /-] [Invalid=6924 /-]
Literal question	Deltatt i aktivitet i løpet av dagen: Hjelp til lekselesing, skolearbeid.
Concepts	Time budgets

Value	Label	Cases	Percentage
0	Nei	0	

# v322: Deltatt i akt.23 i løpet av dagen			
Value	Label	Cases	Percentage
1	Ja	151	100.0%
Sysmiss		6924	
<i>Warning: these figures indicate the number of cases found in the data file. They cannot be interpreted as summary statistics of the population of interest.</i>			
# v323: Deltatt i akt.24 i løpet av dagen			
Information	[Type= discrete] [Format=numeric] [Range= 0-1] [Missing=*]		
Statistics [NW/ W]	[Valid=246 /-] [Invalid=6829 /-]		
Literal question	Deltatt i aktivitet i løpet av dagen: Annet arbeid med barn.		
Concepts	Time budgets		
Value	Label	Cases	Percentage
0	Nei	0	
1	Ja	246	100.0%
Sysmiss		6829	
<i>Warning: these figures indicate the number of cases found in the data file. They cannot be interpreted as summary statistics of the population of interest.</i>			
# v324: Deltatt i akt.26 i løpet av dagen			
Information	[Type= discrete] [Format=numeric] [Range= 0-1] [Missing=*]		
Statistics [NW/ W]	[Valid=1968 /-] [Invalid=5107 /-]		
Literal question	Deltatt i aktivitet i løpet av dagen: Kjøp av dagligvarer.		
Concepts	Time budgets		
Value	Label	Cases	Percentage
0	Nei	0	
1	Ja	1968	100.0%
Sysmiss		5107	
<i>Warning: these figures indicate the number of cases found in the data file. They cannot be interpreted as summary statistics of the population of interest.</i>			
# v325: Deltatt i akt.27 i løpet av dagen			
Information	[Type= discrete] [Format=numeric] [Range= 0-1] [Missing=*]		
Statistics [NW/ W]	[Valid=154 /-] [Invalid=6921 /-]		
Literal question	Deltatt i aktivitet i løpet av dagen: Kjøp av klær, sko.		
Concepts	Time budgets		
Value	Label	Cases	Percentage
0	Nei	0	
1	Ja	154	100.0%
Sysmiss		6921	
<i>Warning: these figures indicate the number of cases found in the data file. They cannot be interpreted as summary statistics of the population of interest.</i>			
# v326: Deltatt i akt.28 i løpet av dagen			
Information	[Type= discrete] [Format=numeric] [Range= 0-1] [Missing=*]		
Statistics [NW/ W]	[Valid=26 /-] [Invalid=7049 /-]		
Literal question	Deltatt i aktivitet i løpet av dagen: Kjøp av varige forbruks-goder.		
Concepts	Time budgets		
Value	Label	Cases	Percentage
0	Nei	0	
1	Ja	26	100.0%

# v326: Deltatt i akt.28 i løpet av dagen			
Value	Label	Cases	Percentage
Sysmiss		7049	
<i>Warning: these figures indicate the number of cases found in the data file. They cannot be interpreted as summary statistics of the population of interest.</i>			
# v327: Deltatt i akt.29 i løpet av dagen			
Information	[Type= discrete] [Format=numeric] [Range= 0-1] [Missing=*]		
Statistics [NW/ W]	[Valid=610 /-] [Invalid=6465 /-]		
Literal question	Deltatt i aktivitet i løpet av dagen: Andre og uspesifiserte innkjøp.		
Concepts	Time budgets		
Value	Label	Cases	Percentage
0	Nei	0	
1	Ja	610	100.0%
Sysmiss		6465	
<i>Warning: these figures indicate the number of cases found in the data file. They cannot be interpreted as summary statistics of the population of interest.</i>			
# v328: Deltatt i akt.30 i løpet av dagen			
Information	[Type= discrete] [Format=numeric] [Range= 0-1] [Missing=*]		
Statistics [NW/ W]	[Valid=98 /-] [Invalid=6977 /-]		
Literal question	Deltatt i aktivitet i løpet av dagen: Personlig pleie utenfor hjemmet.		
Concepts	Time budgets		
Value	Label	Cases	Percentage
0	Nei	0	
1	Ja	98	100.0%
Sysmiss		6977	
<i>Warning: these figures indicate the number of cases found in the data file. They cannot be interpreted as summary statistics of the population of interest.</i>			
# v329: Deltatt i akt.31 i løpet av dagen			
Information	[Type= discrete] [Format=numeric] [Range= 0-1] [Missing=*]		
Statistics [NW/ W]	[Valid=141 /-] [Invalid=6934 /-]		
Literal question	Deltatt i aktivitet i løpet av dagen: Medisinsk behandling av profesjonelle utøvere.		
Concepts	Time budgets		
Value	Label	Cases	Percentage
0	Nei	0	
1	Ja	141	100.0%
Sysmiss		6934	
<i>Warning: these figures indicate the number of cases found in the data file. They cannot be interpreted as summary statistics of the population of interest.</i>			
# v330: Deltatt i akt.32 i løpet av dagen			
Information	[Type= discrete] [Format=numeric] [Range= 0-1] [Missing=*]		
Statistics [NW/ W]	[Valid=275 /-] [Invalid=6800 /-]		
Literal question	Deltatt i aktivitet i løpet av dagen: Besøk på offentlige kontorer, bibliotek o.l.		
Concepts	Time budgets		
Value	Label	Cases	Percentage
0	Nei	0	
1	Ja	275	100.0%
Sysmiss		6800	

v330: Deltatt i akt.32 i løpet av dagen

Warning: these figures indicate the number of cases found in the data file. They cannot be interpreted as summary statistics of the population of interest.

v331: Deltatt i akt.33 i løpet av dagen

Information [Type= discrete] [Format=numeric] [Range= 0-1] [Missing=*]

Statistics [NW/ W] [Valid=296 /-] [Invalid=6779 /-]

Literal question Deltatt i aktivitet i løpet av dagen: Andre ærend.

Concepts Time budgets

Value	Label	Cases	Percentage
0	Nei	0	
1	Ja	296	100.0%
Sysmiss		6779	

Warning: these figures indicate the number of cases found in the data file. They cannot be interpreted as summary statistics of the population of interest.

v332: Deltatt i akt.34 i løpet av dagen

Information [Type= discrete] [Format=numeric] [Range= 0-1] [Missing=*]

Statistics [NW/ W] [Valid=1718 /-] [Invalid=5357 /-]

Literal question Deltatt i aktivitet i løpet av dagen: Annet egenarbeid; Pleie av eller hjelp til voksne.

Concepts Time budgets

Value	Label	Cases	Percentage
0	Nei	0	
1	Ja	1718	100.0%
Sysmiss		5357	

Warning: these figures indicate the number of cases found in the data file. They cannot be interpreted as summary statistics of the population of interest.

v333: Deltatt i akt.35 i løpet av dagen

Information [Type= discrete] [Format=numeric] [Range= 0-1] [Missing=*]

Statistics [NW/ W] [Valid=306 /-] [Invalid=6769 /-]

Literal question Deltatt i aktivitet i løpet av dagen: Dugnad, hjelp til annen husholdning.

Concepts Time budgets

Value	Label	Cases	Percentage
0	Nei	0	
1	Ja	306	100.0%
Sysmiss		6769	

Warning: these figures indicate the number of cases found in the data file. They cannot be interpreted as summary statistics of the population of interest.

v334: Deltatt i akt.36 i løpet av dagen

Information [Type= discrete] [Format=numeric] [Range= 0-1] [Missing=*]

Statistics [NW/ W] [Valid=2129 /-] [Invalid=4946 /-]

Literal question Deltatt i aktivitet i løpet av dagen: Reiser i samband med egenarbeid.

Concepts Time budgets

Value	Label	Cases	Percentage
0	Nei	0	
1	Ja	2129	100.0%
Sysmiss		4946	

Warning: these figures indicate the number of cases found in the data file. They cannot be interpreted as summary statistics of the population of interest.

# v335: Deltatt i akt.37 i løpet av dagen			
Information	[Type= discrete] [Format=numeric] [Range= 0-1] [Missing=*]		
Statistics [NW/ W]	[Valid=61 /-] [Invalid=7014 /-]		
Literat question	Deltatt i aktivitet i løpet av dagen: Sengeleie i forbindelse med sykdom.		
Concepts	Time budgets		
Value	Label	Cases	Percentage
0	Nei	0	
1	Ja	61	100.0%
Sysmiss		7014	
<i>Warning: these figures indicate the number of cases found in the data file. They cannot be interpreted as summary statistics of the population of interest.</i>			
# v336: Deltatt i akt.38 i løpet av dagen			
Information	[Type= discrete] [Format=numeric] [Range= 0-1] [Missing=*]		
Statistics [NW/ W]	[Valid=6806 /-] [Invalid=269 /-]		
Literat question	Deltatt i aktivitet i løpet av dagen: Personlig hygiene, av- og påkledning.		
Concepts	Time budgets		
Value	Label	Cases	Percentage
0	Nei	0	
1	Ja	6806	100.0%
Sysmiss		269	
<i>Warning: these figures indicate the number of cases found in the data file. They cannot be interpreted as summary statistics of the population of interest.</i>			
# v337: Deltatt i akt.39 i løpet av dagen			
Information	[Type= discrete] [Format=numeric] [Range= 0-1] [Missing=*]		
Statistics [NW/ W]	[Valid=6881 /-] [Invalid=194 /-]		
Literat question	Deltatt i aktivitet i løpet av dagen: Måltider.		
Concepts	Time budgets		
Value	Label	Cases	Percentage
0	Nei	0	
1	Ja	6881	100.0%
Sysmiss		194	
<i>Warning: these figures indicate the number of cases found in the data file. They cannot be interpreted as summary statistics of the population of interest.</i>			
# v338: Deltatt i akt.40 i løpet av dagen			
Information	[Type= discrete] [Format=numeric] [Range= 0-1] [Missing=*]		
Statistics [NW/ W]	[Valid=3375 /-] [Invalid=3700 /-]		
Literat question	Deltatt i aktivitet i løpet av dagen: Kaffe-, tedriking.		
Concepts	Time budgets		
Value	Label	Cases	Percentage
0	Nei	0	
1	Ja	3375	100.0%
Sysmiss		3700	
<i>Warning: these figures indicate the number of cases found in the data file. They cannot be interpreted as summary statistics of the population of interest.</i>			
# v339: Deltatt i akt.41 i løpet av dagen			
Information	[Type= discrete] [Format=numeric] [Range= 0-1] [Missing=*]		
Statistics [NW/ W]	[Valid=197 /-] [Invalid=6878 /-]		

# v339: Deltatt i akt.41 i løpet av dagen			
Literal question	Deltatt i aktivitet i løpet av dagen: Andre forfriskninger.		
Concepts	Time budgets		
Value	Label	Cases	Percentage
0	Nei	0	
1	Ja	197	100.0%
Sysmiss		6878	
<i>Warning: these figures indicate the number of cases found in the data file. They cannot be interpreted as summary statistics of the population of interest.</i>			
# v340: Deltatt i akt.42 i løpet av dagen			
Information	[Type= discrete] [Format=numeric] [Range= 0-1] [Missing=*]		
Statistics [NW/ W]	[Valid=7029 /-] [Invalid=46 /-]		
Literal question	Deltatt i aktivitet i løpet av dagen: Nattesøvn.		
Concepts	Time budgets		
Value	Label	Cases	Percentage
0	Nei	0	
1	Ja	7029	100.0%
Sysmiss		46	
<i>Warning: these figures indicate the number of cases found in the data file. They cannot be interpreted as summary statistics of the population of interest.</i>			
# v341: Deltatt i akt.43 i løpet av dagen			
Information	[Type= discrete] [Format=numeric] [Range= 0-1] [Missing=*]		
Statistics [NW/ W]	[Valid=3782 /-] [Invalid=3293 /-]		
Literal question	Deltatt i aktivitet i løpet av dagen: Søvn og hvile ellers.		
Concepts	Time budgets		
Value	Label	Cases	Percentage
0	Nei	0	
1	Ja	3782	100.0%
Sysmiss		3293	
<i>Warning: these figures indicate the number of cases found in the data file. They cannot be interpreted as summary statistics of the population of interest.</i>			
# v342: Deltatt i akt.45 i løpet av dagen			
Information	[Type= discrete] [Format=numeric] [Range= 0-1] [Missing=*]		
Statistics [NW/ W]	[Valid=223 /-] [Invalid=6852 /-]		
Literal question	Deltatt i aktivitet i løpet av dagen: Heldagsundervisning.		
Concepts	Time budgets		
Value	Label	Cases	Percentage
0	Nei	0	
1	Ja	223	100.0%
Sysmiss		6852	
<i>Warning: these figures indicate the number of cases found in the data file. They cannot be interpreted as summary statistics of the population of interest.</i>			
# v343: Deltatt i akt.46 i løpet av dagen			
Information	[Type= discrete] [Format=numeric] [Range= 0-1] [Missing=*]		
Statistics [NW/ W]	[Valid=66 /-] [Invalid=7009 /-]		
Literal question	Deltatt i aktivitet i løpet av dagen: Deltidsundervisning.		
Concepts	Time budgets		

v343: Deltatt i akt.46 i løpet av dagen

Value	Label	Cases	Percentage
0	Nei	0	
1	Ja	66	100.0%
Sysmiss		7009	

Warning: these figures indicate the number of cases found in the data file. They cannot be interpreted as summary statistics of the population of interest.

v344: Deltatt i akt.47 i løpet av dagen

Information	[Type= discrete] [Format=numeric] [Range= 0-1] [Missing=*]
Statistics [NW/ W]	[Valid=224 /-] [Invalid=6851 /-]
Literal question	Deltatt i aktivitet i løpet av dagen: Hjemmearbeid og studier i tilknytning til undervisning.
Concepts	Time budgets

Value	Label	Cases	Percentage
0	Nei	0	
1	Ja	224	100.0%
Sysmiss		6851	

Warning: these figures indicate the number of cases found in the data file. They cannot be interpreted as summary statistics of the population of interest.

v345: Deltatt i akt.48 i løpet av dagen

Information	[Type= discrete] [Format=numeric] [Range= 0-1] [Missing=*]
Statistics [NW/ W]	[Valid=99 /-] [Invalid=6976 /-]
Literal question	Deltatt i aktivitet i løpet av dagen: Lesing av faglitteratur, studier ellers.
Concepts	Time budgets

Value	Label	Cases	Percentage
0	Nei	0	
1	Ja	99	100.0%
Sysmiss		6976	

Warning: these figures indicate the number of cases found in the data file. They cannot be interpreted as summary statistics of the population of interest.

v346: Deltatt i akt.49 i løpet av dagen

Information	[Type= discrete] [Format=numeric] [Range= 0-1] [Missing=*]
Statistics [NW/ W]	[Valid=176 /-] [Invalid=6899 /-]
Literal question	Deltatt i aktivitet i løpet av dagen: Pauser, opphold på utdanningsstedet før og etter arbeidstid.
Concepts	Time budgets

Value	Label	Cases	Percentage
0	Nei	0	
1	Ja	176	100.0%
Sysmiss		6899	

Warning: these figures indicate the number of cases found in the data file. They cannot be interpreted as summary statistics of the population of interest.

v347: Deltatt i akt.50 i løpet av dagen

Information	[Type= discrete] [Format=numeric] [Range= 0-1] [Missing=*]
Statistics [NW/ W]	[Valid=262 /-] [Invalid=6813 /-]
Literal question	Deltatt i aktivitet i løpet av dagen: Reiser i samband med utdanning.
Concepts	Time budgets

Value	Label	Cases	Percentage
0	Nei	0	

# v347: Deltatt i akt.50 i løpet av dagen			
Value	Label	Cases	Percentage
1	Ja	262	100.0%
Sysmiss		6813	
<i>Warning: these figures indicate the number of cases found in the data file. They cannot be interpreted as summary statistics of the population of interest.</i>			
# v348: Deltatt i akt.51 i løpet av dagen			
Information	[Type= discrete] [Format=numeric] [Range= 0-1] [Missing=*]		
Statistics [NW/ W]	[Valid=14 /-] [Invalid=7061 /-]		
Literal question	Deltatt i aktivitet i løpet av dagen: Deltaking i politiske partier og organisasjoner knyttet til partiene, offentlig tillitsvern.		
Concepts	Time budgets		
Value	Label	Cases	Percentage
0	Nei	0	
1	Ja	14	100.0%
Sysmiss		7061	
<i>Warning: these figures indicate the number of cases found in the data file. They cannot be interpreted as summary statistics of the population of interest.</i>			
# v349: Deltatt i akt.53 i løpet av dagen			
Information	[Type= discrete] [Format=numeric] [Range= 0-1] [Missing=*]		
Statistics [NW/ W]	[Valid=35 /-] [Invalid=7040 /-]		
Literal question	Deltatt i aktivitet i løpet av dagen: Deltaking i faglige organisasjoner.		
Concepts	Time budgets		
Value	Label	Cases	Percentage
0	Nei	0	
1	Ja	35	100.0%
Sysmiss		7040	
<i>Warning: these figures indicate the number of cases found in the data file. They cannot be interpreted as summary statistics of the population of interest.</i>			
# v350: Deltatt i akt.54 i løpet av dagen			
Information	[Type= discrete] [Format=numeric] [Range= 0-1] [Missing=*]		
Statistics [NW/ W]	[Valid=40 /-] [Invalid=7035 /-]		
Literal question	Deltatt i aktivitet i løpet av dagen: Deltaking i humanitære organisasjoner.		
Concepts	Time budgets		
Value	Label	Cases	Percentage
0	Nei	0	
1	Ja	40	100.0%
Sysmiss		7035	
<i>Warning: these figures indicate the number of cases found in the data file. They cannot be interpreted as summary statistics of the population of interest.</i>			
# v351: Deltatt i akt.55 i løpet av dagen			
Information	[Type= discrete] [Format=numeric] [Range= 0-1] [Missing=*]		
Statistics [NW/ W]	[Valid=30 /-] [Invalid=7045 /-]		
Literal question	Deltatt i aktivitet i løpet av dagen: Deltaking i religiøse organisasjoner.		
Concepts	Time budgets		
Value	Label	Cases	Percentage
0	Nei	0	
1	Ja	30	100.0%

# v351: Deltatt i akt.55 i løpet av dagen			
Value	Label	Cases	Percentage
Sysmiss		7045	
<i>Warning: these figures indicate the number of cases found in the data file. They cannot be interpreted as summary statistics of the population of interest.</i>			
# v352: Deltatt i akt.56 i løpet av dagen			
Information	[Type= discrete] [Format=numeric] [Range= 0-1] [Missing=*]		
Statistics [NW/ W]	[Valid=44 /-] [Invalid=7031 /-]		
Literal question	Deltatt i aktivitet i løpet av dagen: Deltaking i andre organisasjoner.		
Concepts	Time budgets		
Value	Label	Cases	Percentage
0	Nei	0	
1	Ja	44	100.0%
Sysmiss		7031	
<i>Warning: these figures indicate the number of cases found in the data file. They cannot be interpreted as summary statistics of the population of interest.</i>			
# v353: Deltatt i akt.57 i løpet av dagen			
Information	[Type= discrete] [Format=numeric] [Range= 0-1] [Missing=*]		
Statistics [NW/ W]	[Valid=59 /-] [Invalid=7016 /-]		
Literal question	Deltatt i aktivitet i løpet av dagen: Møte, foredrag med uspesifisert formål.		
Concepts	Time budgets		
Value	Label	Cases	Percentage
0	Nei	0	
1	Ja	59	100.0%
Sysmiss		7016	
<i>Warning: these figures indicate the number of cases found in the data file. They cannot be interpreted as summary statistics of the population of interest.</i>			
# v354: Deltatt i akt.58 i løpet av dagen			
Information	[Type= discrete] [Format=numeric] [Range= 0-1] [Missing=*]		
Statistics [NW/ W]	[Valid=147 /-] [Invalid=6928 /-]		
Literal question	Deltatt i aktivitet i løpet av dagen: Deltaking i gudstjeneste, andakt og annen religiøs utøvelse.		
Concepts	Time budgets		
Value	Label	Cases	Percentage
0	Nei	0	
1	Ja	147	100.0%
Sysmiss		6928	
<i>Warning: these figures indicate the number of cases found in the data file. They cannot be interpreted as summary statistics of the population of interest.</i>			
# v355: Deltatt i akt.59 i løpet av dagen			
Information	[Type= discrete] [Format=numeric] [Range= 0-1] [Missing=*]		
Statistics [NW/ W]	[Valid=401 /-] [Invalid=6674 /-]		
Literal question	Deltatt i aktivitet i løpet av dagen: Håndarbeid.		
Concepts	Time budgets		
Value	Label	Cases	Percentage
0	Nei	0	
1	Ja	401	100.0%
Sysmiss		6674	

v355: Deltatt i akt.59 i løpet av dagen

Warning: these figures indicate the number of cases found in the data file. They cannot be interpreted as summary statistics of the population of interest.

v356: Deltatt i akt.60 i løpet av dagen

Information [Type= discrete] [Format=numeric] [Range= 0-1] [Missing=*]

Statistics [NW/ W] [Valid=22 /-] [Invalid=7053 /-]

Literal question Deltatt i aktivitet i løpet av dagen: Sløyd, snekring.

Concepts Time budgets

Value	Label	Cases	Percentage
0	Nei	0	
1	Ja	22	100.0%
Sysmiss		7053	

Warning: these figures indicate the number of cases found in the data file. They cannot be interpreted as summary statistics of the population of interest.

v357: Deltatt i akt.61 i løpet av dagen

Information [Type= discrete] [Format=numeric] [Range= 0-1] [Missing=*]

Statistics [NW/ W] [Valid=191 /-] [Invalid=6884 /-]

Literal question Deltatt i aktivitet i løpet av dagen: Musikalsk utøvelse.

Concepts Time budgets

Value	Label	Cases	Percentage
0	Nei	0	
1	Ja	191	100.0%
Sysmiss		6884	

Warning: these figures indicate the number of cases found in the data file. They cannot be interpreted as summary statistics of the population of interest.

v358: Deltatt i akt.62 i løpet av dagen

Information [Type= discrete] [Format=numeric] [Range= 0-1] [Missing=*]

Statistics [NW/ W] [Valid=103 /-] [Invalid=6972 /-]

Literal question Deltatt i aktivitet i løpet av dagen: Samlinger, hobbyer ellers/kunstnerisk utøvelse.

Concepts Time budgets

Value	Label	Cases	Percentage
0	Nei	0	
1	Ja	103	100.0%
Sysmiss		6972	

Warning: these figures indicate the number of cases found in the data file. They cannot be interpreted as summary statistics of the population of interest.

v359: Deltatt i akt.64 i løpet av dagen

Information [Type= discrete] [Format=numeric] [Range= 0-1] [Missing=*]

Statistics [NW/ W] [Valid=282 /-] [Invalid=6793 /-]

Literal question Deltatt i aktivitet i løpet av dagen: Konkurransidrett og trening, gymnastikk o.l.

Concepts Time budgets

Value	Label	Cases	Percentage
0	Nei	0	
1	Ja	282	100.0%
Sysmiss		6793	

Warning: these figures indicate the number of cases found in the data file. They cannot be interpreted as summary statistics of the population of interest.

# v360: Deltatt i akt.65 i løpet av dagen			
Information	[Type= discrete] [Format=numeric] [Range= 0-1] [Missing=*]		
Statistics [NW/ W]	[Valid=85 /-] [Invalid=6990 /-]		
Literal question	Deltatt i aktivitet i løpet av dagen: Skiturur.		
Concepts	Time budgets		
Value	Label	Cases	Percentage
0	Nei	0	
1	Ja	85	100.0%
Sysmiss		6990	
<i>Warning: these figures indicate the number of cases found in the data file. They cannot be interpreted as summary statistics of the population of interest.</i>			
# v361: Deltatt i akt.66 i løpet av dagen			
Information	[Type= discrete] [Format=numeric] [Range= 0-1] [Missing=*]		
Statistics [NW/ W]	[Valid=181 /-] [Invalid=6894 /-]		
Literal question	Deltatt i aktivitet i løpet av dagen: Fotturer i skog og mark.		
Concepts	Time budgets		
Value	Label	Cases	Percentage
0	Nei	0	
1	Ja	181	100.0%
Sysmiss		6894	
<i>Warning: these figures indicate the number of cases found in the data file. They cannot be interpreted as summary statistics of the population of interest.</i>			
# v362: Deltatt i akt.67 i løpet av dagen			
Information	[Type= discrete] [Format=numeric] [Range= 0-1] [Missing=*]		
Statistics [NW/ W]	[Valid=989 /-] [Invalid=6086 /-]		
Literal question	Deltatt i aktivitet i løpet av dagen: Spaserturer.		
Concepts	Time budgets		
Value	Label	Cases	Percentage
0	Nei	0	
1	Ja	989	100.0%
Sysmiss		6086	
<i>Warning: these figures indicate the number of cases found in the data file. They cannot be interpreted as summary statistics of the population of interest.</i>			
# v363: Deltatt i akt.68 i løpet av dagen			
Information	[Type= discrete] [Format=numeric] [Range= 0-1] [Missing=*]		
Statistics [NW/ W]	[Valid=239 /-] [Invalid=6836 /-]		
Literal question	Deltatt i aktivitet i løpet av dagen: Bading, soling.		
Concepts	Time budgets		
Value	Label	Cases	Percentage
0	Nei	0	
1	Ja	239	100.0%
Sysmiss		6836	
<i>Warning: these figures indicate the number of cases found in the data file. They cannot be interpreted as summary statistics of the population of interest.</i>			
# v364: Deltatt i akt.69 i løpet av dagen			
Information	[Type= discrete] [Format=numeric] [Range= 0-1] [Missing=*]		
Statistics [NW/ W]	[Valid=46 /-] [Invalid=7029 /-]		

# v364: Deltatt i akt.69 i løpet av dagen			
Literal question	Deltatt i aktivitet i løpet av dagen: Båtturer.		
Concepts	Time budgets		
Value	Label	Cases	Percentage
0	Nei	0	
1	Ja	46	100.0%
Sysmiss		7029	
<i>Warning: these figures indicate the number of cases found in the data file. They cannot be interpreted as summary statistics of the population of interest.</i>			
# v365: Deltatt i akt.70 i løpet av dagen			
Information	[Type= discrete] [Format=numeric] [Range= 0-1] [Missing=*]		
Statistics [NW/ W]	[Valid=340 /-] [Invalid=6735 /-]		
Literal question	Deltatt i aktivitet i løpet av dagen: Andre turer.		
Concepts	Time budgets		
Value	Label	Cases	Percentage
0	Nei	0	
1	Ja	340	100.0%
Sysmiss		6735	
<i>Warning: these figures indicate the number of cases found in the data file. They cannot be interpreted as summary statistics of the population of interest.</i>			
# v366: Deltatt i akt.71 i løpet av dagen			
Information	[Type= discrete] [Format=numeric] [Range= 0-1] [Missing=*]		
Statistics [NW/ W]	[Valid=432 /-] [Invalid=6643 /-]		
Literal question	Deltatt i aktivitet i løpet av dagen: Lek med barn.		
Concepts	Time budgets		
Value	Label	Cases	Percentage
0	Nei	0	
1	Ja	432	100.0%
Sysmiss		6643	
<i>Warning: these figures indicate the number of cases found in the data file. They cannot be interpreted as summary statistics of the population of interest.</i>			
# v367: Deltatt i akt.72 i løpet av dagen			
Information	[Type= discrete] [Format=numeric] [Range= 0-1] [Missing=*]		
Statistics [NW/ W]	[Valid=519 /-] [Invalid=6556 /-]		
Literal question	Deltatt i aktivitet i løpet av dagen: Samtaler med barn, høytlesning for barn.		
Concepts	Time budgets		
Value	Label	Cases	Percentage
0	Nei	0	
1	Ja	519	100.0%
Sysmiss		6556	
<i>Warning: these figures indicate the number of cases found in the data file. They cannot be interpreted as summary statistics of the population of interest.</i>			
# v368: Deltatt i akt.73 i løpet av dagen			
Information	[Type= discrete] [Format=numeric] [Range= 0-1] [Missing=*]		
Statistics [NW/ W]	[Valid=269 /-] [Invalid=6806 /-]		
Literal question	Deltatt i aktivitet i løpet av dagen: Annet samvær med barn.		
Concepts	Time budgets		

# v368: Deltatt i akt.73 i løpet av dagen			
Value	Label	Cases	Percentage
0	Nei	0	
1	Ja	269	100.0%
Sysmiss		6806	
<i>Warning: these figures indicate the number of cases found in the data file. They cannot be interpreted as summary statistics of the population of interest.</i>			
# v369: Deltatt i akt.74 i løpet av dagen			
Information	[Type= discrete] [Format=numeric] [Range= 0-1] [Missing=*]		
Statistics [NW/ W]	[Valid=1886 /-] [Invalid=5189 /-]		
Literal question	Deltatt i aktivitet i løpet av dagen: Besøk på institusjoner. Besøk hos venner, familie.		
Concepts	Time budgets		
Value	Label	Cases	Percentage
0	Nei	0	
1	Ja	1886	100.0%
Sysmiss		5189	
<i>Warning: these figures indicate the number of cases found in the data file. They cannot be interpreted as summary statistics of the population of interest.</i>			
# v370: Deltatt i akt.75 i løpet av dagen			
Information	[Type= discrete] [Format=numeric] [Range= 0-1] [Missing=*]		
Statistics [NW/ W]	[Valid=1843 /-] [Invalid=5232 /-]		
Literal question	Deltatt i aktivitet i løpet av dagen: Besøk på institusjoner. Besøk hos venner, familie.		
Concepts	Time budgets		
Value	Label	Cases	Percentage
0	Nei	0	
1	Ja	1843	100.0%
Sysmiss		5232	
<i>Warning: these figures indicate the number of cases found in the data file. They cannot be interpreted as summary statistics of the population of interest.</i>			
# v371: Deltatt i akt.76 i løpet av dagen			
Information	[Type= discrete] [Format=numeric] [Range= 0-1] [Missing=*]		
Statistics [NW/ W]	[Valid=251 /-] [Invalid=6824 /-]		
Literal question	Deltatt i aktivitet i løpet av dagen: Selskap.		
Concepts	Time budgets		
Value	Label	Cases	Percentage
0	Nei	0	
1	Ja	251	100.0%
Sysmiss		6824	
<i>Warning: these figures indicate the number of cases found in the data file. They cannot be interpreted as summary statistics of the population of interest.</i>			
# v372: Deltatt i akt.77 i løpet av dagen			
Information	[Type= discrete] [Format=numeric] [Range= 0-1] [Missing=*]		
Statistics [NW/ W]	[Valid=268 /-] [Invalid=6807 /-]		
Literal question	Deltatt i aktivitet i løpet av dagen: Restaurant- og kafébesøk.		
Concepts	Time budgets		
Value	Label	Cases	Percentage
0	Nei	0	

# v372: Deltatt i akt.77 i løpet av dagen			
Value	Label	Cases	Percentage
1	Ja	268	100.0%
Sysmiss		6807	
<i>Warning: these figures indicate the number of cases found in the data file. They cannot be interpreted as summary statistics of the population of interest.</i>			
# v373: Deltatt i akt.78 i løpet av dagen			
Information	[Type= discrete] [Format=numeric] [Range= 0-1] [Missing=*]		
Statistics [NW/ W]	[Valid=121 /-] [Invalid=6954 /-]		
Literal question	Deltatt i aktivitet i løpet av dagen: Andre sammenkomster.		
Concepts	Time budgets		
Value	Label	Cases	Percentage
0	Nei	0	
1	Ja	121	100.0%
Sysmiss		6954	
<i>Warning: these figures indicate the number of cases found in the data file. They cannot be interpreted as summary statistics of the population of interest.</i>			
# v374: Deltatt i akt.79 i løpet av dagen			
Information	[Type= discrete] [Format=numeric] [Range= 0-1] [Missing=*]		
Statistics [NW/ W]	[Valid=451 /-] [Invalid=6624 /-]		
Literal question	Deltatt i aktivitet i løpet av dagen: Spill, selskapsleker, dans.		
Concepts	Time budgets		
Value	Label	Cases	Percentage
0	Nei	0	
1	Ja	451	100.0%
Sysmiss		6624	
<i>Warning: these figures indicate the number of cases found in the data file. They cannot be interpreted as summary statistics of the population of interest.</i>			
# v375: Deltatt i akt.80 i løpet av dagen			
Information	[Type= discrete] [Format=numeric] [Range= 0-1] [Missing=*]		
Statistics [NW/ W]	[Valid=2552 /-] [Invalid=4523 /-]		
Literal question	Deltatt i aktivitet i løpet av dagen: Samtaler.		
Concepts	Time budgets		
Value	Label	Cases	Percentage
0	Nei	0	
1	Ja	2552	100.0%
Sysmiss		4523	
<i>Warning: these figures indicate the number of cases found in the data file. They cannot be interpreted as summary statistics of the population of interest.</i>			
# v376: Deltatt i akt.81 i løpet av dagen			
Information	[Type= discrete] [Format=numeric] [Range= 0-1] [Missing=*]		
Statistics [NW/ W]	[Valid=536 /-] [Invalid=6539 /-]		
Literal question	Deltatt i aktivitet i løpet av dagen: Sosialt samvær ellers.		
Concepts	Time budgets		
Value	Label	Cases	Percentage
0	Nei	0	
1	Ja	536	100.0%

# v376: Deltatt i akt.81 i løpet av dagen			
Value	Label	Cases	Percentage
Sysmiss		6539	
<i>Warning: these figures indicate the number of cases found in the data file. They cannot be interpreted as summary statistics of the population of interest.</i>			
# v377: Deltatt i akt.82 i løpet av dagen			
Information	[Type= discrete] [Format=numeric] [Range= 0-1] [Missing=*]		
Statistics [NW/ W]	[Valid=49 /-] [Invalid=7026 /-]		
Literal question	Deltatt i aktivitet i løpet av dagen: Sportstevlinger (tilskuer).		
Concepts	Time budgets		
Value	Label	Cases	Percentage
0	Nei	0	
1	Ja	49	100.0%
Sysmiss		7026	
<i>Warning: these figures indicate the number of cases found in the data file. They cannot be interpreted as summary statistics of the population of interest.</i>			
# v378: Deltatt i akt.83 i løpet av dagen			
Information	[Type= discrete] [Format=numeric] [Range= 0-1] [Missing=*]		
Statistics [NW/ W]	[Valid=106 /-] [Invalid=6969 /-]		
Literal question	Deltatt i aktivitet i løpet av dagen: Kino.		
Concepts	Time budgets		
Value	Label	Cases	Percentage
0	Nei	0	
1	Ja	106	100.0%
Sysmiss		6969	
<i>Warning: these figures indicate the number of cases found in the data file. They cannot be interpreted as summary statistics of the population of interest.</i>			
# v379: Deltatt i akt.84 i løpet av dagen			
Information	[Type= discrete] [Format=numeric] [Range= 0-1] [Missing=*]		
Statistics [NW/ W]	[Valid=16 /-] [Invalid=7059 /-]		
Literal question	Deltatt i aktivitet i løpet av dagen: Teater, konsert, opera.		
Concepts	Time budgets		
Value	Label	Cases	Percentage
0	Nei	0	
1	Ja	16	100.0%
Sysmiss		7059	
<i>Warning: these figures indicate the number of cases found in the data file. They cannot be interpreted as summary statistics of the population of interest.</i>			
# v380: Deltatt i akt.85 i løpet av dagen			
Information	[Type= discrete] [Format=numeric] [Range= 0-1] [Missing=*]		
Statistics [NW/ W]	[Valid=12 /-] [Invalid=7063 /-]		
Literal question	Deltatt i aktivitet i løpet av dagen: Besøk på museum, kunstutstilling.		
Concepts	Time budgets		
Value	Label	Cases	Percentage
0	Nei	0	
1	Ja	12	100.0%
Sysmiss		7063	

# v380: Deltatt i akt.85 i løpet av dagen			
<i>Warning: these figures indicate the number of cases found in the data file. They cannot be interpreted as summary statistics of the population of interest.</i>			
# v381: Deltatt i akt.86 i løpet av dagen			
Information	[Type= discrete] [Format=numeric] [Range= 0-1] [Missing=*]		
Statistics [NW/ W]	[Valid=63 /-] [Invalid=7012 /-]		
Literal question	Deltatt i aktivitet i løpet av dagen: Annen underholdning.		
Concepts	Time budgets		
Value	Label	Cases	Percentage
0	Nei	0	
1	Ja	63	100.0%
Sysmiss		7012	
<i>Warning: these figures indicate the number of cases found in the data file. They cannot be interpreted as summary statistics of the population of interest.</i>			
# v382: Deltatt i akt.87 i løpet av dagen			
Information	[Type= discrete] [Format=numeric] [Range= 0-1] [Missing=*]		
Statistics [NW/ W]	[Valid=1961 /-] [Invalid=5114 /-]		
Literal question	Deltatt i aktivitet i løpet av dagen: Radiolytting.		
Concepts	Time budgets		
Value	Label	Cases	Percentage
0	Nei	0	
1	Ja	1961	100.0%
Sysmiss		5114	
<i>Warning: these figures indicate the number of cases found in the data file. They cannot be interpreted as summary statistics of the population of interest.</i>			
# v383: Deltatt i akt.88 i løpet av dagen			
Information	[Type= discrete] [Format=numeric] [Range= 0-1] [Missing=*]		
Statistics [NW/ W]	[Valid=4226 /-] [Invalid=2849 /-]		
Literal question	Deltatt i aktivitet i løpet av dagen: Fjernsynsseing.		
Concepts	Time budgets		
Value	Label	Cases	Percentage
0	Nei	0	
1	Ja	4226	100.0%
Sysmiss		2849	
<i>Warning: these figures indicate the number of cases found in the data file. They cannot be interpreted as summary statistics of the population of interest.</i>			
# v384: Deltatt i akt.89 i løpet av dagen			
Information	[Type= discrete] [Format=numeric] [Range= 0-1] [Missing=*]		
Statistics [NW/ W]	[Valid=134 /-] [Invalid=6941 /-]		
Literal question	Deltatt i aktivitet i løpet av dagen: Lytting til grammofonplater, lydbånd.		
Concepts	Time budgets		
Value	Label	Cases	Percentage
0	Nei	0	
1	Ja	134	100.0%
Sysmiss		6941	
<i>Warning: these figures indicate the number of cases found in the data file. They cannot be interpreted as summary statistics of the population of interest.</i>			

# v385: Deltatt i akt.90 i løpet av dagen			
Information	[Type= discrete] [Format=numeric] [Range= 0-1] [Missing=*]		
Statistics [NW/ W]	[Valid=3420 /-] [Invalid=3655 /-]		
Literat question	Deltatt i aktivitet i løpet av dagen: Avislesing.		
Concepts	Time budgets		
Value	Label	Cases	Percentage
0	Nei	0	
1	Ja	3420	100.0%
Sysmiss		3655	
<i>Warning: these figures indicate the number of cases found in the data file. They cannot be interpreted as summary statistics of the population of interest.</i>			
# v386: Deltatt i akt.91 i løpet av dagen			
Information	[Type= discrete] [Format=numeric] [Range= 0-1] [Missing=*]		
Statistics [NW/ W]	[Valid=691 /-] [Invalid=6384 /-]		
Literat question	Deltatt i aktivitet i løpet av dagen: Lesing av bøker.		
Concepts	Time budgets		
Value	Label	Cases	Percentage
0	Nei	0	
1	Ja	691	100.0%
Sysmiss		6384	
<i>Warning: these figures indicate the number of cases found in the data file. They cannot be interpreted as summary statistics of the population of interest.</i>			
# v387: Deltatt i akt.92 i løpet av dagen			
Information	[Type= discrete] [Format=numeric] [Range= 0-1] [Missing=*]		
Statistics [NW/ W]	[Valid=930 /-] [Invalid=6145 /-]		
Literat question	Deltatt i aktivitet i løpet av dagen: Lesing av ukeblader og tidsskrifter.		
Concepts	Time budgets		
Value	Label	Cases	Percentage
0	Nei	0	
1	Ja	930	100.0%
Sysmiss		6145	
<i>Warning: these figures indicate the number of cases found in the data file. They cannot be interpreted as summary statistics of the population of interest.</i>			
# v388: Deltatt i akt.93 i løpet av dagen			
Information	[Type= discrete] [Format=numeric] [Range= 0-1] [Missing=*]		
Statistics [NW/ W]	[Valid=551 /-] [Invalid=6524 /-]		
Literat question	Deltatt i aktivitet i løpet av dagen: Lesing, uspesifisert.		
Concepts	Time budgets		
Value	Label	Cases	Percentage
0	Nei	0	
1	Ja	551	100.0%
Sysmiss		6524	
<i>Warning: these figures indicate the number of cases found in the data file. They cannot be interpreted as summary statistics of the population of interest.</i>			
# v389: Deltatt i akt.94 i løpet av dagen			
Information	[Type= discrete] [Format=numeric] [Range= 0-1] [Missing=*]		
Statistics [NW/ W]	[Valid=330 /-] [Invalid=6745 /-]		

# v389: Deltatt i akt.94 i løpet av dagen			
Literal question	Deltatt i aktivitet i løpet av dagen: Brevskrivning.		
Concepts	Time budgets		
Value	Label	Cases	Percentage
0	Nei	0	
1	Ja	330	100.0%
Sysmiss		6745	
<i>Warning: these figures indicate the number of cases found in the data file. They cannot be interpreted as summary statistics of the population of interest.</i>			
# v390: Deltatt i akt.95 i løpet av dagen			
Information	[Type= discrete] [Format=numeric] [Range= 0-1] [Missing=*]		
Statistics [NW/ W]	[Valid=1354 /-] [Invalid=5721 /-]		
Literal question	Deltatt i aktivitet i løpet av dagen: Avslapping, tenking, tid ikke nyttet til noe bestemt.		
Concepts	Time budgets		
Value	Label	Cases	Percentage
0	Nei	0	
1	Ja	1354	100.0%
Sysmiss		5721	
<i>Warning: these figures indicate the number of cases found in the data file. They cannot be interpreted as summary statistics of the population of interest.</i>			
# v391: Deltatt i akt.96 i løpet av dagen			
Information	[Type= discrete] [Format=numeric] [Range= 0-1] [Missing=*]		
Statistics [NW/ W]	[Valid=2588 /-] [Invalid=4487 /-]		
Literal question	Deltatt i aktivitet i løpet av dagen: Reiser i samband med fritid.		
Concepts	Time budgets		
Value	Label	Cases	Percentage
0	Nei	0	
1	Ja	2588	100.0%
Sysmiss		4487	
<i>Warning: these figures indicate the number of cases found in the data file. They cannot be interpreted as summary statistics of the population of interest.</i>			
# v392: Deltatt i akt.99 i løpet av dagen			
Information	[Type= discrete] [Format=numeric] [Range= 0-1] [Missing=*]		
Statistics [NW/ W]	[Valid=559 /-] [Invalid=6516 /-]		
Literal question	Deltatt i aktivitet i løpet av dagen: Uspesifisert, annet.		
Concepts	Time budgets		
Value	Label	Cases	Percentage
0	Nei	0	
1	Ja	559	100.0%
Sysmiss		6516	
<i>Warning: these figures indicate the number of cases found in the data file. They cannot be interpreted as summary statistics of the population of interest.</i>			
# v393: Deltatt i sum akt.01-04 i løpet av dagen			
Information	[Type= discrete] [Format=numeric] [Range= 0-1] [Missing=*]		
Statistics [NW/ W]	[Valid=3315 /-] [Invalid=3760 /-]		
Literal question	Deltatt i sum akt.01-04 i løpet av dagen		

# v393: Deltatt i sum akt.01-04 i løpet av dagen			
Value	Label	Cases	Percentage
0	Nei	0	
1	Ja	3315	100.0%
Sysmiss		3760	
<i>Warning: these figures indicate the number of cases found in the data file. They cannot be interpreted as summary statistics of the population of interest.</i>			
# v394: Deltatt i sum akt.05-07 i løpet av dagen			
Information	[Type= discrete] [Format=numeric] [Range= 0-1] [Missing=*]		
Statistics [NW/ W]	[Valid=1915 /-] [Invalid=5160 /-]		
Literal question	Deltatt i sum akt.05-07 i løpet av dagen		
Value	Label	Cases	Percentage
0	Nei	0	
1	Ja	1915	100.0%
Sysmiss		5160	
<i>Warning: these figures indicate the number of cases found in the data file. They cannot be interpreted as summary statistics of the population of interest.</i>			
# v395: Deltatt i akt.08 i løpet av dagen			
Information	[Type= discrete] [Format=numeric] [Range= 0-1] [Missing=*]		
Statistics [NW/ W]	[Valid=2361 /-] [Invalid=4714 /-]		
Literal question	Deltatt i akt.08 i løpet av dagen		
Value	Label	Cases	Percentage
0	Nei	0	
1	Ja	2361	100.0%
Sysmiss		4714	
<i>Warning: these figures indicate the number of cases found in the data file. They cannot be interpreted as summary statistics of the population of interest.</i>			
# v396: Deltatt i sum akt.09-14,16 i løpet av dg			
Information	[Type= discrete] [Format=numeric] [Range= 0-1] [Missing=*]		
Statistics [NW/ W]	[Valid=5162 /-] [Invalid=1913 /-]		
Literal question	Deltatt i sum akt.09-14,16 i løpet av dg		
Value	Label	Cases	Percentage
0	Nei	0	
1	Ja	5162	100.0%
Sysmiss		1913	
<i>Warning: these figures indicate the number of cases found in the data file. They cannot be interpreted as summary statistics of the population of interest.</i>			
# v397: Deltatt i sum akt.15,17-20 i løpet av dg			
Information	[Type= discrete] [Format=numeric] [Range= 0-1] [Missing=*]		
Statistics [NW/ W]	[Valid=1927 /-] [Invalid=5148 /-]		
Literal question	Deltatt i sum akt.15,17-20 i løpet av dg		
Value	Label	Cases	Percentage
0	Nei	0	
1	Ja	1927	100.0%
Sysmiss		5148	
<i>Warning: these figures indicate the number of cases found in the data file. They cannot be interpreted as summary statistics of the population of interest.</i>			

# v398: Deltatt i sum akt.26-33 i løpet av dagen			
Information		[Type= discrete] [Format=numeric] [Range= 0-1] [Missing=*]	
Statistics [NW/ W]		[Valid=2712 /-] [Invalid=4363 /-]	
Literal question		Deltatt i sum akt.26-33 i løpet av dagen	
Value	Label	Cases	Percentage
0	Nei	0	
1	Ja	2712	100.0%
Sysmiss		4363	
<i>Warning: these figures indicate the number of cases found in the data file. They cannot be interpreted as summary statistics of the population of interest.</i>			
# v399: Deltatt i sum akt.34-35 i løpet av dagen			
Information		[Type= discrete] [Format=numeric] [Range= 0-1] [Missing=*]	
Statistics [NW/ W]		[Valid=1933 /-] [Invalid=5142 /-]	
Literal question		Deltatt i sum akt.34-35 i løpet av dagen	
Value	Label	Cases	Percentage
0	Nei	0	
1	Ja	1933	100.0%
Sysmiss		5142	
<i>Warning: these figures indicate the number of cases found in the data file. They cannot be interpreted as summary statistics of the population of interest.</i>			
# v400: Deltatt i akt.36 i løpet av dagen			
Information		[Type= discrete] [Format=numeric] [Range= 0-1] [Missing=*]	
Statistics [NW/ W]		[Valid=2129 /-] [Invalid=4946 /-]	
Literal question		Deltatt i akt.36 i løpet av dagen	
Value	Label	Cases	Percentage
0	Nei	0	
1	Ja	2129	100.0%
Sysmiss		4946	
<i>Warning: these figures indicate the number of cases found in the data file. They cannot be interpreted as summary statistics of the population of interest.</i>			
# v401: Deltatt i sum akt.37-38,42-43 i l.av dg			
Information		[Type= discrete] [Format=numeric] [Range= 0-1] [Missing=*]	
Statistics [NW/ W]		[Valid=7036 /-] [Invalid=39 /-]	
Literal question		Deltatt i sum akt.37-38,42-43 i l.av dg	
Value	Label	Cases	Percentage
0	Nei	0	
1	Ja	7036	100.0%
Sysmiss		39	
<i>Warning: these figures indicate the number of cases found in the data file. They cannot be interpreted as summary statistics of the population of interest.</i>			
# v402: Deltatt i sum akt.39-41 i løpet av dagen			
Information		[Type= discrete] [Format=numeric] [Range= 0-1] [Missing=*]	
Statistics [NW/ W]		[Valid=6932 /-] [Invalid=143 /-]	
Literal question		Deltatt i sum akt.39-41 i løpet av dagen	
Value	Label	Cases	Percentage
0	Nei	0	
1	Ja	6932	100.0%

# v402: Deltatt i sum akt.39-41 i løpet av dagen			
Value	Label	Cases	Percentage
Sysmiss		143	
<i>Warning: these figures indicate the number of cases found in the data file. They cannot be interpreted as summary statistics of the population of interest.</i>			
# v403: Deltatt i sum akt.45-50 i løpet av dagen			
Information	[Type= discrete] [Format=numeric] [Range= 0-1] [Missing=*]		
Statistics [NW/ W]	[Valid=447 /-] [Invalid=6628 /-]		
Literal question	Deltatt i sum akt.45-50 i løpet av dagen		
Value	Label	Cases	Percentage
0	Nei	0	
1	Ja	447	100.0%
Sysmiss		6628	
<i>Warning: these figures indicate the number of cases found in the data file. They cannot be interpreted as summary statistics of the population of interest.</i>			
# v404: Deltatt i sum akt.64-70 i løpet av dagen			
Information	[Type= discrete] [Format=numeric] [Range= 0-1] [Missing=*]		
Statistics [NW/ W]	[Valid=1862 /-] [Invalid=5213 /-]		
Literal question	Deltatt i sum akt.64-70 i løpet av dagen		
Value	Label	Cases	Percentage
0	Nei	0	
1	Ja	1862	100.0%
Sysmiss		5213	
<i>Warning: these figures indicate the number of cases found in the data file. They cannot be interpreted as summary statistics of the population of interest.</i>			
# v405: Deltatt i sum akt.77,82-86 i løpet av dg			
Information	[Type= discrete] [Format=numeric] [Range= 0-1] [Missing=*]		
Statistics [NW/ W]	[Valid=468 /-] [Invalid=6607 /-]		
Literal question	Deltatt i sum akt.77,82-86 i løpet av dg		
Value	Label	Cases	Percentage
0	Nei	0	
1	Ja	468	100.0%
Sysmiss		6607	
<i>Warning: these figures indicate the number of cases found in the data file. They cannot be interpreted as summary statistics of the population of interest.</i>			
# v406: Deltatt i sum akt.51-63,94 i løpet av dg			
Information	[Type= discrete] [Format=numeric] [Range= 0-1] [Missing=*]		
Statistics [NW/ W]	[Valid=1277 /-] [Invalid=5798 /-]		
Literal question	Deltatt i sum akt.51-63,94 i løpet av dg		
Value	Label	Cases	Percentage
0	Nei	0	
1	Ja	1277	100.0%
Sysmiss		5798	
<i>Warning: these figures indicate the number of cases found in the data file. They cannot be interpreted as summary statistics of the population of interest.</i>			
# v407: Deltatt i sum akt.71-76,78-81 i l.av dg			
Information	[Type= discrete] [Format=numeric] [Range= 0-1] [Missing=*]		
Statistics [NW/ W]	[Valid=5258 /-] [Invalid=1817 /-]		

# v407: Deltatt i sum akt.71-76,78-81 i l.av dg			
Literal question	Deltatt i sum akt.71-76,78-81 i l.av dg		
Value	Label	Cases	Percentage
0	Nei	0	
1	Ja	5258	100.0%
Sysmiss		1817	
<i>Warning: these figures indicate the number of cases found in the data file. They cannot be interpreted as summary statistics of the population of interest.</i>			
# v408: Deltatt i sum akt.87-88 i løpet av dagen			
Information	[Type= discrete] [Format=numeric] [Range= 0-1] [Missing=*]		
Statistics [NW/ W]	[Valid=5048 /-] [Invalid=2027 /-]		
Literal question	Deltatt i sum akt.87-88 i løpet av dagen		
Value	Label	Cases	Percentage
0	Nei	0	
1	Ja	5048	100.0%
Sysmiss		2027	
<i>Warning: these figures indicate the number of cases found in the data file. They cannot be interpreted as summary statistics of the population of interest.</i>			
# v409: Deltatt i sum akt.90-93 i løpet av dagen			
Information	[Type= discrete] [Format=numeric] [Range= 0-1] [Missing=*]		
Statistics [NW/ W]	[Valid=4384 /-] [Invalid=2691 /-]		
Literal question	Deltatt i sum akt.90-93 i løpet av dagen		
Value	Label	Cases	Percentage
0	Nei	0	
1	Ja	4384	100.0%
Sysmiss		2691	
<i>Warning: these figures indicate the number of cases found in the data file. They cannot be interpreted as summary statistics of the population of interest.</i>			

# v410: Deltatt i sum akt.89,95 i løpet av dagen			
Information	[Type= discrete] [Format=numeric] [Range= 0-1] [Missing=*]		
Statistics [NW/ W]	[Valid=1464 /-] [Invalid=5611 /-]		
Literal question	Deltatt i sum akt.89,95 i løpet av dagen		
Value	Label	Cases	Percentage
0	Nei	0	
1	Ja	1464	100.0%
Sysmiss		5611	
<i>Warning: these figures indicate the number of cases found in the data file. They cannot be interpreted as summary statistics of the population of interest.</i>			
# v411: Deltatt i akt.96 i løpet av dagen			
Information	[Type= discrete] [Format=numeric] [Range= 0-1] [Missing=*]		
Statistics [NW/ W]	[Valid=2588 /-] [Invalid=4487 /-]		
Literal question	Deltatt i akt.96 i løpet av dagen		
Value	Label	Cases	Percentage
0	Nei	0	
1	Ja	2588	100.0%
Sysmiss		4487	
<i>Warning: these figures indicate the number of cases found in the data file. They cannot be interpreted as summary statistics of the population of interest.</i>			
# v412: Deltatt i akt.99 i løpet av dagen			
Information	[Type= discrete] [Format=numeric] [Range= 0-1] [Missing=*]		
Statistics [NW/ W]	[Valid=559 /-] [Invalid=6516 /-]		
Literal question	Deltatt i akt.99 i løpet av dagen		
Value	Label	Cases	Percentage
0	Nei	0	
1	Ja	559	100.0%
Sysmiss		6516	
<i>Warning: these figures indicate the number of cases found in the data file. They cannot be interpreted as summary statistics of the population of interest.</i>			
# v413: Omkodet antall hverdager intervjuet			
Information	[Type= continuous] [Format=numeric] [Range= 0-3] [Missing=*]		
Statistics [NW/ W]	[Valid=7075 /-] [Invalid=0 /-]		
Literal question	Omkodet antall hverdager intervjuet		
Concepts	Interviews (data collection)		
# v414: Omkodet antall dager intervjuet			
Information	[Type= continuous] [Format=numeric] [Range= 0-3] [Missing=*]		
Statistics [NW/ W]	[Valid=7075 /-] [Invalid=0 /-]		
Literal question	Omkodet antall dager intervjuet		
Concepts	Interviews (data collection)		
# v415: Omkodet antall personer			
Information	[Type= continuous] [Format=numeric] [Range= 0-1] [Missing=*]		
Statistics [NW/ W]	[Valid=7075 /-] [Invalid=0 /-]		
Literal question	Omkodet antall personer		
Concepts	Interviews (data collection)		

# v416: Omkodet hustype,byggeår			
Information	[Type= discrete] [Format=numeric] [Range= 0-9] [Missing=*]		
Statistics [NW/ W]	[Valid=7075 /-] [Invalid=0 /-]		
Literal question	Omkodet hustype,byggeår		
Concepts	Houses		
Value	Label	Cases	Percentage
0	Våningshus,før 1946	891	12.6%
1	Våningshus,e. 1945	371	5.2%
2	Enebolig,før 1946	781	11.0%
3	Enebolig,etter 1945	2295	32.4%
4	Rekke,-tomanns,f.-46	406	5.7%
5	Rekke,-tomanns,e.-45	926	13.1%
6	Blokk,før 1946	293	4.1%
7	Blokk,etter 1945	631	8.9%
8	Annen hustype	446	6.3%
9	Uoppgitt	35	0.5%
<i>Warning: these figures indicate the number of cases found in the data file. They cannot be interpreted as summary statistics of the population of interest.</i>			
# v417: Omkodet hustype 1			
Information	[Type= discrete] [Format=numeric] [Range= 1-5] [Missing=*]		
Statistics [NW/ W]	[Valid=7075 /-] [Invalid=0 /-]		
Literal question	Omkodet hustype 1		
Concepts	Houses		
Value	Label	Cases	Percentage
1	Våningshus	1264	17.9%
2	Enebolig	3081	43.5%
3	Rekkeh.-tomannsbolig	1332	18.8%
4	Boligblokk	924	13.1%
5	Annet,uoppgitt	474	6.7%
<i>Warning: these figures indicate the number of cases found in the data file. They cannot be interpreted as summary statistics of the population of interest.</i>			
# v418: Omkodet hustype 2			
Information	[Type= discrete] [Format=numeric] [Range= 1-3] [Missing=*]		
Statistics [NW/ W]	[Valid=7075 /-] [Invalid=0 /-]		
Literal question	Omkodet hustype 2		
Concepts	Houses		
Value	Label	Cases	Percentage
1	Våningsh.-enebolig	4345	61.4%
2	Andre hustyper	2702	38.2%
3	Uoppgitt	28	0.4%
<i>Warning: these figures indicate the number of cases found in the data file. They cannot be interpreted as summary statistics of the population of interest.</i>			
# v419: Omkodet husholdningens størrelse			
Information	[Type= discrete] [Format=numeric] [Range= 1-9] [Missing=*]		
Statistics [NW/ W]	[Valid=7075 /-] [Invalid=0 /-]		
Literal question	Omkodet husholdningens størrelse		
Concepts	Houses		

v419: Omkodet husholdningens størrelse

Value	Label	Cases	Percentage
1	1 person	540	7.6%
2	2 personer	1669	23.6%
3	3-4 personer	3199	45.2%
4	5 pers.el.flere	1654	23.4%
9	Uoppgitt	13	0.2%

Warning: these figures indicate the number of cases found in the data file. They cannot be interpreted as summary statistics of the population of interest.

v420: Omkodet alder

Information	[Type= discrete] [Format=numeric] [Range= 1-4] [Missing=*]
Statistics [NW/ W]	[Valid=7075 /-] [Invalid=0 /-]
Literal question	Omkodet alder
Concepts	Age

Value	Label	Cases	Percentage
1	15-17år	470	6.6%
2	18-21år	469	6.6%
3	22-25år	605	8.6%
4	26år el.mer	5531	78.2%

Warning: these figures indicate the number of cases found in the data file. They cannot be interpreted as summary statistics of the population of interest.

v421: Omkodet bostedstype

Information	[Type= discrete] [Format=numeric] [Range= 0-3] [Missing=*]
Statistics [NW/ W]	[Valid=7075 /-] [Invalid=0 /-]
Literal question	Omkodet bostedstype
Concepts	Place of residence

Value	Label	Cases	Percentage
0	Spredt	2549	36.0%
1	Tettbygd<10000inb.	1788	25.3%
2	Tettb.10-50000inb.	876	12.4%
3	Tettbygd >50000inb.	1862	26.3%

Warning: these figures indicate the number of cases found in the data file. They cannot be interpreted as summary statistics of the population of interest.

v422: Omkodet yngste barns alder

Information	[Type= discrete] [Format=numeric] [Range= 1-9] [Missing=*]
Statistics [NW/ W]	[Valid=7075 /-] [Invalid=0 /-]
Literal question	Omkodet yngste barns alder
Concepts	Children, Age

Value	Label	Cases	Percentage
1	0-2år	663	9.4%
2	3-6år	389	5.5%
3	7år el.mer	2877	40.7%
9	Ingen barn	3146	44.5%

Warning: these figures indicate the number of cases found in the data file. They cannot be interpreted as summary statistics of the population of interest.

v423: Omkodet årstid

Information	[Type= discrete] [Format=numeric] [Range= 1-2] [Missing=*]
Statistics [NW/ W]	[Valid=7075 /-] [Invalid=0 /-]

# v423: Omkodet årstid			
Literal question	Omkodet årstid		
Value	Label	Cases	Percentage
1	Vinterhalvåret	3544	50.1%
2	Sommerhalvåret	3531	49.9%
<i>Warning: these figures indicate the number of cases found in the data file. They cannot be interpreted as summary statistics of the population of interest.</i>			
# v424: Omkodet ektefellens arbeidsforhold			
Information	[Type= discrete] [Format=numeric] [Range= 1-9] [Missing=*]		
Statistics [NW/ W]	[Valid=5124 /-] [Invalid=1951 /-]		
Literal question	Omkodet ektefellens arbeidsforhold		
Concepts	Labour and employment		
Value	Label	Cases	Percentage
1	G.menn m.yrkesa.ektf	690	13.5%
2	G.menn u.yrkesa.ektf	1732	33.8%
3	Gifte kv.-yrkesakt.	869	17.0%
4	Gifte kv.-i.yrkesakt	1833	35.8%
9	Ugift	0	
Sysmiss		1951	
<i>Warning: these figures indicate the number of cases found in the data file. They cannot be interpreted as summary statistics of the population of interest.</i>			
# v425: Omkodet menns totaltid til egenarbeid			
Information	[Type= discrete] [Format=numeric] [Range= 1-9] [Missing=*]		
Statistics [NW/ W]	[Valid=7075 /-] [Invalid=0 /-]		
Literal question	Omkodet menns totaltid til egenarbeid		
Concepts	Labour and employment		
Value	Label	Cases	Percentage
1	Under 0,5 t.	963	13.6%
2	0,5-0,99t.	414	5.9%
3	1-1,99t.	635	9.0%
4	2-3,99t.	734	10.4%
5	4t. el.mer	643	9.1%
9	Kvinner	3686	52.1%
<i>Warning: these figures indicate the number of cases found in the data file. They cannot be interpreted as summary statistics of the population of interest.</i>			
# v426: Omkodet kvinners totaltid til egenarb.			
Information	[Type= discrete] [Format=numeric] [Range= 1-9] [Missing=*]		
Statistics [NW/ W]	[Valid=7075 /-] [Invalid=0 /-]		
Literal question	Omkodet kvinners totaltid til egenarb.		
Concepts	Labour and employment		
Value	Label	Cases	Percentage
1	Under 3t.	789	11.2%
2	3-3,99t.	358	5.1%
3	4-4,99t.	368	5.2%
4	5-5,99t.	380	5.4%
5	6-6,99t.	376	5.3%
6	7-7,99t.	375	5.3%

v426: Omkodet kvinners totaltid til egenarb.

Value	Label	Cases	Percentage
7	8-8.99t.	355	5.0%
8	9t. el.mer	685	9.7%
9	Menn	3389	47.9%

Warning: these figures indicate the number of cases found in the data file. They cannot be interpreted as summary statistics of the population of interest.

v427: Omkodet videre gruppering av familiefase

Information	[Type= discrete] [Format=numeric] [Range= 1-9] [Missing=*]
Statistics [NW/ W]	[Valid=7075 /-] [Invalid=0 /-]
Literal question	Omkodet videre gruppering av familiefase
Concepts	Labour and employment

Value	Label	Cases	Percentage
1	Ug.i foreld.hush	827	11.7%
2	Andre ugifte	562	7.9%
3	Gift u.barn	1485	21.0%
4	Gift,yng.barn 0-2år	642	9.1%
5	Gift,yng.barn 3-6år	365	5.2%
6	Gift,yng.barn >6,9år	2667	37.7%
7	Ensl.forsørger	250	3.5%
8	Før gift	275	3.9%
9	Uoppgitt	2	0.0%

Warning: these figures indicate the number of cases found in the data file. They cannot be interpreted as summary statistics of the population of interest.

v428: Antall min.tilbrakt i boligen i løpet av dagen

Information	[Type= continuous] [Format=numeric] [Range= 0-1440] [Missing=*]
Statistics [NW/ W]	[Valid=7075 /-] [Invalid=0 /-]
Literal question	Antall min.tilbrakt i boligen i løpet av dagen
Concepts	Time budgets

v429: Ant.min.tilbrakt på arb.plass.i l.av dg

Information	[Type= continuous] [Format=numeric] [Range= 0-1440] [Missing=*]
Statistics [NW/ W]	[Valid=7075 /-] [Invalid=0 /-]
Literal question	Ant.min.tilbrakt på arb.plass.i l.av dg
Concepts	Time budgets

v430: Ant.min.tilbrakt nær boligen i l.av dg

Information	[Type= continuous] [Format=numeric] [Range= 0-750] [Missing=*]
Statistics [NW/ W]	[Valid=7075 /-] [Invalid=0 /-]
Literal question	Ant.min.tilbrakt nær boligen i l.av dg
Concepts	Time budgets

v431: Ant.min.tilbrakt i fritidshus i l.av dg

Information	[Type= continuous] [Format=numeric] [Range= 0-1440] [Missing=*]
Statistics [NW/ W]	[Valid=7075 /-] [Invalid=0 /-]
Literal question	Ant.min.tilbrakt i fritidshus i l.av dg
Concepts	Time budgets

# v432: Ant.min.tilbrakt a.steder utenf.bolig	
Information	[Type= continuous] [Format=numeric] [Range= 0-1440] [Missing=*]
Statistics [NW/ W]	[Valid=7075 /-] [Invalid=0 /-]
Literal question	Ant.min.tilbrakt a.steder utenf.bolig
Concepts	Time budgets
# v433: Ant.min.tilbrakt på buss i l.av dg	
Information	[Type= continuous] [Format=numeric] [Range= 0-615] [Missing=*]
Statistics [NW/ W]	[Valid=7075 /-] [Invalid=0 /-]
Literal question	Ant.min.tilbrakt på buss i l.av dg
Concepts	Time budgets
# v434: Ant.min.tilbrakt på jernbane i l.av dg	
Information	[Type= continuous] [Format=numeric] [Range= 0-630] [Missing=*]
Statistics [NW/ W]	[Valid=7075 /-] [Invalid=0 /-]
Literal question	Ant.min.tilbrakt på jernbane i l.av dg
Concepts	Time budgets
# v435: Ant.min.tilbrakt i bil i løpet av dg	
Information	[Type= continuous] [Format=numeric] [Range= 0-1020] [Missing=*]
Statistics [NW/ W]	[Valid=7075 /-] [Invalid=0 /-]
Literal question	Ant.min.tilbrakt i bil i løpet av dg
Concepts	Time budgets
# v436: Ant.min.brukt til gange,sykling	
Information	[Type= continuous] [Format=numeric] [Range= 0-555] [Missing=*]
Statistics [NW/ W]	[Valid=7075 /-] [Invalid=0 /-]
Literal question	Ant.min.brukt til gange,sykling
Concepts	Time budgets
# v437: Ant.min.brukt til annet,uspes.i løpet av dagen	
Information	[Type= continuous] [Format=numeric] [Range= 0-900] [Missing=*]
Statistics [NW/ W]	[Valid=7075 /-] [Invalid=0 /-]
Literal question	Ant.min.brukt til annet,uspes.i løpet av dagen
Concepts	Time budgets
# v438: T:100 pr.dag:til arbeid	
Information	[Type= continuous] [Format=numeric] [Range= 0-2200] [Missing=*]
Statistics [NW/ W]	[Valid=7075 /-] [Invalid=0 /-]
Literal question	T:100 pr.dag:til arbeid
# v439: T:100 pr.dag:til egenarbeid	
Information	[Type= continuous] [Format=numeric] [Range= 0-2400] [Missing=*]
Statistics [NW/ W]	[Valid=7075 /-] [Invalid=0 /-]
Literal question	T:100 pr.dag:til egenarbeid
# v440: T:100 pr.dag:til personlige behov	
Information	[Type= continuous] [Format=numeric] [Range= 0-2400] [Missing=*]

# v440: T:100 pr.dag:til personlige behov	
Statistics [NW/ W]	[Valid=7075 /-] [Invalid=0 /-]
Literal question	T:100 pr.dag:til personlige behov
# v441: T:100 pr.dag:til fritid	
Information	[Type= continuous] [Format=numeric] [Range= 0-2200] [Missing=*]
Statistics [NW/ W]	[Valid=7075 /-] [Invalid=0 /-]
Literal question	T:100 pr.dag:til fritid
# v442: T:100 pr.dag:til arbeid+egenarbeid	
Information	[Type= continuous] [Format=numeric] [Range= 0-2400] [Missing=*]
Statistics [NW/ W]	[Valid=7075 /-] [Invalid=0 /-]
Literal question	T:100 pr.dag:til arbeid+egenarbeid
# v444: Ektefellers arbeidsforhold	
Information	[Type= continuous] [Format=numeric] [Range= 1-2] [Missing=*]
Statistics [NW/ W]	[Valid=4389 /-] [Invalid=2686 /-]
Literal question	Ektefellers arbeidsforhold
# v445: T:100 pr.dag:egenarbeid+samvær med barn	
Information	[Type= continuous] [Format=numeric] [Range= 0-2400] [Missing=*]
Statistics [NW/ W]	[Valid=7075 /-] [Invalid=0 /-]
Literal question	T:100 pr.dag:egenarbeid+samvær med barn
# v446: T:100 pr.dg:fritid minus samvær med barn	
Information	[Type= continuous] [Format=numeric] [Range= 0-2200] [Missing=*]
Statistics [NW/ W]	[Valid=7075 /-] [Invalid=0 /-]
Literal question	T:100 pr.dg:fritid minus samvær med barn
# v447: Samlet arb.tid inkl.samvær m.barn	
Information	[Type= continuous] [Format=numeric] [Range= 0-2400] [Missing=*]
Statistics [NW/ W]	[Valid=7075 /-] [Invalid=0 /-]
Literal question	Samlet arb.tid inkl.samvær m.barn
# v448: Sosialt samvær utenom samær m.barn	
Information	[Type= continuous] [Format=numeric] [Range= 0-1925] [Missing=*]
Statistics [NW/ W]	[Valid=7075 /-] [Invalid=0 /-]
Literal question	Sosialt samvær utenom samær m.barn
# v449: Friperiode > 15min.	
Information	[Type= continuous] [Format=numeric] [Range= 0-9] [Missing=*]
Statistics [NW/ W]	[Valid=6848 /-] [Invalid=227 /-]
Literal question	Friperiode > 15min.
# v450: Friperiode > 60min.	
Information	[Type= continuous] [Format=numeric] [Range= 1-4] [Missing=*]
Statistics [NW/ W]	[Valid=6032 /-] [Invalid=1043 /-]
Literal question	Friperiode > 60min.

# v451: Friperiode >120min.			
Information	[Type= continuous] [Format=numeric] [Range= 1-4] [Missing=*]		
Statistics [NW/ W]	[Valid=4445 /-] [Invalid=2630 /-]		
Literal question	Friperiode >120min.		
# v453: Har sovet middag			
Information	[Type= discrete] [Format=numeric] [Range= 1-1] [Missing=*]		
Statistics [NW/ W]	[Valid=894 /-] [Invalid=6181 /-]		
Literal question	Har sovet middag		
Value	Label	Cases	Percentage
1		894	100.0%
Sysmiss		6181	
<i>Warning: these figures indicate the number of cases found in the data file. They cannot be interpreted as summary statistics of the population of interest.</i>			