

Norge

Statistics Norway

Time Budget Survey, 1971-72, Interview data

Study Documentation

June 12, 2021

Metadata Production

Metadata Producer(s)	Norwegian Social Science Data Services (NSD)
Production Date	June 12, 2012
Version	
Identification	NSD0053-1

Table of Contents

Overview	4
Scope & Coverage	4
Producers & Sponsors	5
Sampling	5
Data Collection	5
Accessibility	5
Rights & Disclaimer	6
Files Description	7
NSD0053-1	7
Variables Group(s)	8
Alle variabler	8
Bakgrunnsvariabler	15
Arbeid og inntekt	16
Husholdning	17
Utdanning og yrkesoppl�ring	18
Fritidsaktiviteter	19
Barnepass og annen hjelp	21
Husarbeid	22
Bolig	22
Dagboksperioden	23
Variables Description	25
NSD0053-1	26

Time Budget Survey, 1971-72, Interview data

Overview	
Type	Time Use Surveys
Identification	NSD0053-1
Version	Production Date: 2012-03-12 <u>Notes</u> Data from Statistics Norway are documented and prepared, second NSD edition.
Series	The time budget survey is a mapping out of people's activities and social patterns. A representative sample of the population have written diaries and noted their activities and who they interact with. They are also interviewed for about an hour concerning the diaries. All twelve months are covered by the diaries. The survey in 1971-72 is the first survey of this kind. Statistics Norway has conducted similar surveys in 1980-81, 1990-91 and 2000-01.
<p><u>Abstract</u></p> <p>The purpose of "The Time Budget Survey 1980-81" is to gain insight into how the population spends their time on various activities.</p> <p>"The Time Budget Survey" is our most important source of information concerning what forms of unpaid work is being performed in our society, who is performing this work and when it is performed. "The Time Budget Survey" contains information on how people actually live their lives within the restraints caused by their living conditions, this is information no other survey gives, thus "The Time Budget Survey" is a valuable supplement to the data collected through "The Level of Living Surveys".</p> <p>"The Time Budget Survey" was conducted for the first time in Norway in 1972-1973 drawing heavily upon the international survey "Comparative Time-Budget Project", executed as a comparative project in twelve countries (A. Szalai (red.): The Use of Time, 1965-66).</p> <p>The survey addresses aspects concerning</p> <ol style="list-style-type: none"> 1. Work 2. Work related travels 3. Domestic work 4. Personal needs 5. Education 6. Free time <p>This dataset contains the data for the interviews. The diaries are documented in a separate file.</p>	
Kind of Data	Survey data
Unit of Analysis	Individ

Scope & Coverage	
Keywords	Education, Leisure time activities, Visits to recreational facilities, Time use, Housing, Mass media use, Mass media
Topics	Time use, Employment, Transport, travel (and mobility)
Time Period(s)	1971-1972
Countries	Norge
<u>Geographic Coverage</u>	

Country
Universe The universe for the survey are persons who at 1 January 1971 were aged 15-74 years who did not belong to a joint household.

Producers & Sponsors	
Primary Investigator(s)	Statistics Norway
Other Producer(s)	Statistics Norway (SSB)
Funding Agency/ies	Statistics Norway

Sampling
<p>Sampling Procedure The sample are drawn in two stages. For the first step, the country, except Oslo, was divided in to 1501 primary areas, which were then grouped according to location and industrial structure in 46 strata. For each of the 6 strata in Bergen and Trondheim one selection area was drawn, whereas in the 40 other strata were drawn two sample areas per stratum. The sample on the second step is drawn randomly from persons aged 15-74 years living in Oslo and the 86 other range areas. The drawing is made using SSB's naming and address register of residents living in the sample areas.</p> <p>The gross sample for the survey was 5215 persons. There was a drop of 2,175 persons (42% of the total sample). Of these, 1,647 dropped in both the interview survey and diary survey, while 501 were interviewed without filling out the diary.</p> <p>Net sample for the interview part thus consists of 3541 units.</p> <p>Persons aged 65-74 years are somewhat underrepresented in the net sample compared to the total sample.</p>

Data Collection	
Data Collection Dates	start 1971-09-01 end 1972-08-31
Time Period(s)	start 1971 end 1972
Data Collection Mode	Face-to-face interview
Data Collector(s)	Statistics Norway (SSB)

Accessibility	
Distributor(s)	Norwegian Social Science Data Services
Depositor(s)	
<p>Access Conditions Application for access to the data has to include name, institutional affiliation, project title, information about sources of financing, postal address. A declaration of secrecy has to be signed before delivery of data.</p>	
<p>Citation Requirements Users are obliged to refer to producer and distributor of the data by writing the following in forewords or footnotes in eventual publications:</p>	

"(Some of) the data applied in the analysis in this publication are based on "Time Budget Survey, 1971-72, Interview data". The data are provided by Statistics Norway, and prepared and made available by the Norwegian Social Science Data Services (NSD). Neither Statistics Norway nor NSD are responsible for the analyses/interpretation of the data presented here."

Rights & Disclaimer

Disclaimer

Neither SSB nor NSD are responsible for the analyses/interpretation of the data presented here.

Copyright

Copyright (C) 1972 Statistics Norway

Files Description

Dataset contains 1 file(s)

NSD0053-1	
# Cases	3541
# Variable(s)	175

Variables Group(s)

Dataset contains 10 group(s)

Group Alle variabler							
#	Name	Label	Type	Format	Valid	Invalid	Question
1	v1	Fødselsår	continuous	numeric-2.0	3541	0	Fødselsår
2	v9	Har IO inntektgivende arbeid	discrete	numeric-1.0	3541	0	Har De for tiden noe inntektsgivende arbeid?
3	v10	IOs hovedyrke	discrete	numeric-2.0	2134	1407	Hvilket yrke har De?
4	v11	Er IO ansatt eller selvstendig næringsdrivende	discrete	numeric-1.0	2134	1407	Er De i dette yrket ansatt eller selvstendig næringsdrivende?
5	v12	Har IO heldagsarbeid eller deltidsarbeid	discrete	numeric-1.0	2134	1407	Er arbeidet heldagsarbeid eller deltidsarbeid?
6	v13	Antall arbeidstimer pr. uke i hovedyrket	discrete	numeric-1.0	2134	1407	Hvor mange timer pr.uke er Deres samlede arbeidstid i forbindelse med dette (hoved)yrke?
7	v14	Avstand til arbeidssted	discrete	numeric-1.0	2135	1406	Hvor langt omtrent er det fra bostedet til arbeidsstedet?
8	v15	Transportmetode fra bolig til arb.sted	discrete	numeric-1.0	1781	1760	Hvordan kommer De vanligvis fra bostedet til arbeidstedet?
9	v16	Reisetid til arbeidet	discrete	numeric-1.0	1781	1760	Hvor lang tid bruker De vanligvis på reisen frem til arbeidsstedet?
10	v17	Annet inntektsgivende arbeid enn hovedyrket	discrete	numeric-1.0	2128	1413	Har De for tiden noe inntektsgivende arbeid ved siden av hovedyrket?
11	v18	IOs biyrke	discrete	numeric-2.0	247	3294	Hvilket yrke er dette?
12	v19	Er IO ansatt el. selvstendig i biyrket	discrete	numeric-1.0	248	3293	Er De i dette yrket ansatt eller selvstendig næringsdrivende?
13	v20	Antall uketimer i biyrket	discrete	numeric-1.0	248	3293	Hvor mange timer pr.uke er Deres samlede arbeidstid i forbindelse med dette arbeidet?
14	v21	Utdanning i yrket siste 12mnd.	discrete	numeric-1.0	2131	1410	Har De i løpet av de siste tolv månedene deltatt i noen form for yrkesopplæring eller videreutdanning i forbindelse med yrket?
15	v22	Hvor mange yrkeskurs siste 12mnd.	discrete	numeric-1.0	274	3267	Har De deltatt i mer enn ett slikt kurs i løpet av de siste tolv månedene? Hvis ja: Hvor mange kurs var det?
16	v23	Hvor mange uker varte siste yrkeskurs	continuous	numeric-3.0	122	3419	Hvor lenge omtrent varte (varer) kurset? -Antall uker:
17	v24	Hvor mange dager varte siste yrkeskurs	continuous	numeric-2.0	150	3391	Hvor lenge omtrent varte (varer) kurset? -Antall
18	v25	Undervisningstimer pr. uke på siste kurs	continuous	numeric-2.0	123	3418	Hvor mange undervisningstimer hadde (har) kurset vanligvis pr. uke?
19	v26	Undervisningstimer pr. dag på siste kurs	continuous	numeric-2.0	150	3391	Hvor mange undervisningstimer hadde (har) kurset vanligvis pr. dag?
20	v27	Antall timer pr. uke til forberedelser	continuous	numeric-2.0	124	3417	Hvor mange timer pr. uke vil De si De brukte (braker) til forberedelser eller hjemmearbeid i forbindelse med kurset?
21	v28	Antall timer pr. dag til forberedelser	continuous	numeric-2.0	147	3394	Hvor mange timer pr. dag vil De si De brukte (braker) til forberedelser eller hjemmearbeid i forbindelse med kurset?

#	Name	Label	Type	Format	Valid	Invalid	Question
22	v29	Er IO f.t. elev ved skole el. universitet	discrete	numeric-1.0	3541	0	Er De for tiden elev ved noen skole, høyskole eller universitet?
23	v30	Hva slags lærested	discrete	numeric-1.0	222	3319	Hva slags skole eller lærested er dette?
24	v31	Har IO heldags el. deltidsundervisning	discrete	numeric-1.0	222	3319	Er den undervisningen De følger vanlig heldagsundervisning, eller er det deltidsundervisning beregnet på elever som også har annet arbeid?
25	v32	Deltar IO i fritidskurs, brevkurs el.lign	discrete	numeric-1.0	3541	0	Deltar De for tiden i noen (annen) form for fritidskurs, brevkurs eller annen voksenopplæring?
26	v33	Har IO deltatt i brev- fritidskurs s.12mn	discrete	numeric-1.0	3353	188	Har De deltatt i noen slike kurs i løpet av de siste 12 månedene?
27	v34	Antall kurs siste 12mnd.	discrete	numeric-1.0	418	3123	Har De deltatt i mer enn ett slikt kurs i løpet av de siste tolv månedene? Hvis ja; hvor mange kurs var dette?
28	v35	Leder siste kurs til eksamen	discrete	numeric-1.0	419	3122	Er dette et kurs som leder fram til en bestemt utdanning eller eksamen?
29	v36	Hvilken eksamen leder siste kurs til	continuous	numeric-3.0	58	3483	Hvilken utdanning eller eksamen er dette?
30	v37	Kurseemne på siste kurs	discrete	numeric-2.0	1	3540	Hvilket emne gav (gir) kurset opplæring i?
31	v38	Hvem arrangerte siste kurs	discrete	numeric-2.0	2	3539	Hvem arrangerte dette kurset?
32	v39	Hvor mange uker varte siste kurs	continuous	numeric-3.0	331	3210	Hvor lenge omtrent varte (varer) kurset? ... A. Antall uker
33	v40	Hvor mange dager varte siste kurs	continuous	numeric-2.0	78	3463	Hvor lenge omtrent varte (varer) kurset? ... B. Antall dager
34	v41	Kursopplegg for siste kurs	discrete	numeric-1.0	413	3128	Hvordan var kurset lagt opp? Var det brevkurs, studiesirkel eller klasseundervisning, eller var det en kombinasjon av disse formene?
35	v42	Undervisningstimer pr.uke,siste kurs	continuous	numeric-2.0	198	3343	Hvor mange undervisningstimer hadde (har) kurset vanligvis pr. uke?
36	v43	Undervisningstimer pr.dag,siste kurs	continuous	numeric-2.0	58	3483	Hvor mange undervisningstimer hadde (har) kurset vanligvis pr. dag
37	v44	Antall timer til forberedelse pr.uke	continuous	numeric-2.0	340	3201	Hvor mange timer pr. uke vil De si De brukte (bruker) til hjemmearbeid, forberedelser og deltaking i studiesirkel i forbindelse med kurset?
38	v45	Antall timer til forberedelse pr.dag	continuous	numeric-2.0	78	3463	Hvor mange timer pr. dag vil De si De brukte (bruker) til hjemmearbeid, forberedelser og deltaking i studiesirkel i forbindelse med kurset?
39	v46	Leser IO avis regelmessig	discrete	numeric-1.0	3541	0	Leser De noen avis regelmessig?
40	v47	Hvilken avis leser IO regelmessig	discrete	numeric-2.0	3367	174	Hvilken avis eller hvilke aviser er dette [1]?
41	v48	Hvilken avis leser IO regelmessig	discrete	numeric-2.0	1678	1863	Hvilken avis eller hvilke aviser er dette [2]?
42	v49	Hvilken avis leser IO regelmessig	discrete	numeric-2.0	613	2928	Hvilken avis eller hvilke aviser er dette [3]?
43	v50	Hvilken avis leser IO regelmessig	discrete	numeric-2.0	171	3370	Hvilken avis eller hvilke aviser er dette [4]?
44	v51	Leser IO tidsskrift,ukeblad regelmessig	discrete	numeric-1.0	3541	0	Leser De regelmessig noen tidsskrifter eller ukeblad?

#	Name	Label	Type	Format	Valid	Invalid	Question
45	v52	Hvilke tidsskr.ukebl.leser IO reg.messig	discrete	numeric-2.0	2254	1287	Hvilke tidsskrifter eller ukeblad er dette [1]?
46	v53	Hvilke tidsskr.ukebl.leser IO reg.messig	discrete	numeric-2.0	1247	2294	Hvilke tidsskrifter eller ukeblad er dette [2]?
47	v54	Hvilke tidsskr.ukebl.leser IO reg.messig	discrete	numeric-2.0	533	3008	Hvilke tidsskrifter eller ukeblad er dette [3]?
48	v55	Hvilke tidsskr.ukebl.leser IO reg.messig	discrete	numeric-2.0	208	3333	Hvilke tidsskrifter eller ukeblad er dette [4]?
49	v56	Leser IO noen bok for tiden	discrete	numeric-1.0	3541	0	Leser De noen bok for tiden?
50	v57	Hvilken bok leser IO	discrete	numeric-3.0	1050	2491	Hvilken bok er dette?
51	v58	Hvordan har IO anskaffet boka	discrete	numeric-1.0	1066	2475	Er dette en bok De selv har kjøpt, har De fått den som gave, har De lånt den av private eller har De lånt den på biblioteket?
52	v59	Hvor mange bøker har IO lest siste 12mnd	discrete	numeric-1.0	3541	0	Hvor mange bøker vil De si De har lest i løpet av de siste tolv månedene?
53	v60	Har IO lånt bøker i bibliotek siste 12mn	discrete	numeric-1.0	3541	0	Har De lånt bøker på bibliotek(et) i løpet av de siste tolv månedene?
54	v61	Spiller IO noe instrument	discrete	numeric-1.0	3541	0	Spiller De for tiden noe instrument selv?
55	v62	Deltar IO i sangkor orkester e.l.	discrete	numeric-1.0	3541	0	Deltar De i sangkor, orkester, spelemannslag e.l.?
56	v63	Antall ganger på kino siste 12mnd	discrete	numeric-1.0	3541	0	Hvor mange ganger omtrent har De gått på kino i løpet av det siste året?
57	v64	Tittel på siste film	discrete	numeric-2.0	1765	1776	Hva het den siste filmen De så?
58	v65	Antall ganger s.12mnd;i teater-opera	discrete	numeric-1.0	3541	0	Hvor mange ganger omtrent har De i løpet av de siste tolv månedene: ... A. Gått i teater eller opera?
59	v66	Antall ganger s.12mnd;på konsert	discrete	numeric-1.0	3541	0	Hvor mange ganger omtrent har De i løpet av de siste tolv månedene: ... B. Gått på konsert?
60	v67	Antall ganger s.12mnd;på kunstutstilling	discrete	numeric-1.0	3541	0	Hvor mange ganger omtrent har De i løpet av de siste tolv månedene: ... C. Gått på kunstutstilling?
61	v68	Antall ganger s.12mnd;i museer	discrete	numeric-1.0	3541	0	Hvor mange ganger omtrent har De i løpet av de siste tolv månedene: ... D. Gått i museer?
62	v69	Antall ganger s.12mnd;i kirke el.rel.Møt	discrete	numeric-1.0	3541	0	Hvor mange ganger omtrent har De i løpet av de siste tolv månedene: ... E. Gått i kirken eller på religiøse møter?
63	v70	Antall g.s.12mnd;andre foren.el.møter	discrete	numeric-1.0	3541	0	Hvor mange ganger omtrent har De i løpet av de siste tolv månedene: ... F. Gått på andre foreninger, foredrag- eller debattmøter?
64	v71	Antall g.s.12mnd;tilskuer til idrettsst	discrete	numeric-1.0	3541	0	Hvor mange ganger omtrent har De i løpet av de siste tolv månedene: ... G. Vært tilskuer til idrettsstevne?
65	v72	Antall g.s.12mnd;løpt,mosjonert	discrete	numeric-1.0	3541	0	Hvor mange ganger omtrent har De i løpet av de siste tolv månedene: ... H. Tatt løpeturer eller deltatt i gymnastikk eller mosjon?
66	v73	Antall ganger s.12mnd.;dagstur i naturen	discrete	numeric-1.0	3541	0	Hvor mange ganger omtrent har De i løpet av de siste tolv månedene: ... I.

#	Name	Label	Type	Format	Valid	Invalid	Question
							Gått lengre fottur (dagstur) i skog og mark eller på fjellet?
67	v74	Antall ganger s.12mnd;vært på fisketur	discrete	numeric-1.0	3541	0	Hvor mange ganger omtrent har De i løpet av de siste tolv månedene: ... J. Fisket?
68	v75	Er IO medlem i fagfor.el.bransjeorg.	discrete	numeric-1.0	3541	0	Vil De for hver type si om De er medlem i en slik forening eller ikke, og om De i tilfelle har noen tillitsvern i foreningen: ... A. Fagforening eller bransjeorganisasjon
69	v76	Er IO medlem i polit.parti el.org.	discrete	numeric-1.0	3541	0	Vil De for hver type si om De er medlem i en slik forening eller ikke, og om De i tilfelle har noen tillitsvern i foreningen: ... B. Politisk parti eller organisasjon
70	v77	Er IO medlem i idrettsforening	discrete	numeric-1.0	3541	0	Vil De for hver type si om De er medlem i en slik forening eller ikke, og om De i tilfelle har noen tillitsvern i foreningen: ... C. Idrettsforening
71	v78	Er IO medlem i sanitetsfor.el.husmorlag	discrete	numeric-1.0	3541	0	Vil De for hver type si om De er medlem i en slik forening eller ikke, og om De i tilfelle har noen tillitsvern i foreningen: ... D. Sanitetsforening eller husmorlag
72	v79	Er IO medlem i noen kristelig forening	discrete	numeric-1.0	3541	0	Vil De for hver type si om De er medlem i en slik forening eller ikke, og om De i tilfelle har noen tillitsvern i foreningen: ... E. Kristelig forening
73	v80	Er IO medlem i Røde Kors el.redningslag	discrete	numeric-1.0	3541	0	Vil De for hver type si om De er medlem i en slik forening eller ikke, og om De i tilfelle har noen tillitsvern i foreningen: ... F. Røde kors, redningslag
74	v81	Er IO medlem i noe avholdslag	discrete	numeric-1.0	3541	0	Vil De for hver type si om De er medlem i en slik forening eller ikke, og om De i tilfelle har noen tillitsvern i foreningen: ... G. Avholdslag
75	v82	Er IO medlem i andre foreninger el.org	discrete	numeric-1.0	3541	0	Vil De for hver type si om De er medlem i en slik forening eller ikke, og om De i tilfelle har noen tillitsvern i foreningen: ... H. Andre foreninger eller organisasjoner
76	v3	Er IO gift,ugift el.før gift	discrete	numeric-1.0	3541	0	Er De gift, ugift eller før gift?
77	v83	Antall personer i husholdningen	continuous	numeric-2.0	3541	0	Hvor mange personer er det i alt i den husholdningen De tilhører?
78	v84	Er IOs far medlem av husholdningen	discrete	numeric-1.0	3181	360	Hvilket slektskapsforhold har de forskjellige husholdningsmedlemer til Dem? ... A. IOs far
79	v85	Er IOs mor medlem av husholdningen	discrete	numeric-1.0	3184	357	Hvilket slektskapsforhold har de forskjellige husholdningsmedlemer til Dem? ... B. IOs mor
80	v86	Er IOs ektefelle medl.av husholdningen	discrete	numeric-1.0	3225	316	Hvilket slektskapsforhold har de forskjellige husholdningsmedlemer til Dem? ... C. IOs ektefelle
81	v87	Er IOs svigerfar medl.av husholdningen	discrete	numeric-1.0	3172	369	Hvilket slektskapsforhold har de forskjellige husholdningsmedlemer til Dem? ... D. Svigerfar

#	Name	Label	Type	Format	Valid	Invalid	Question
82	v88	Er IOs svigermor medl.av husholdningen	discrete	numeric-1.0	3172	369	Hvilket slektskapsforhold har de forskjellige husholdningsmedlemer til Dem? ... E. Svigermor
83	v89	Antall hjemmeboende barn over 15 år	continuous	numeric-1.0	1888	1653	Hvilket slektskapsforhold har de forskjellige husholdningsmedlemer til Dem? ... A. Hjemmeboende barn over 15 år
84	v90	Antall hjemmeboende barn;7-14 år	continuous	numeric-1.0	1880	1661	Hvilket slektskapsforhold har de forskjellige husholdningsmedlemer til Dem? ... B. Hjemmeboende barn 7-14 år
85	v91	Antall hjemmeboende barn;3-6 år	continuous	numeric-1.0	1874	1667	Hvilket slektskapsforhold har de forskjellige husholdningsmedlemer til Dem? ... D. Hjemmeboende barn 3-6 år
86	v92	Antall hjemmeboende barn;0-2 år	continuous	numeric-1.0	1866	1675	Hvilket slektskapsforhold har de forskjellige husholdningsmedlemer til Dem? ... E. Hjemmeboende barn 0-2 år:
87	v93	Antall hjemmeboende søsken av IO	continuous	numeric-1.0	373	3168	Hvilket slektskapsforhold har de forskjellige husholdningsmedlemer til Dem? ... F. Tallet på IOs hjemmeboende søsken
88	v94	Andre personer i husholdningen	discrete	numeric-1.0	205	3336	Hvilket slektskapsforhold har de forskjellige husholdningsmedlemer til Dem? ... G. Medlem av husholdningen: Andre personer [1]
89	v95	Andre personer i husholdningen	discrete	numeric-1.0	65	3476	Hvilket slektskapsforhold har de forskjellige husholdningsmedlemer til Dem? ... H. Medlem av husholdningen: Andre personer [2]
90	v96	Andre personer i husholdningen	discrete	numeric-1.0	27	3514	Hvilket slektskapsforhold har de forskjellige husholdningsmedlemer til Dem? ... I. Medlem av husholdningen: Andre personer [3]
91	v97	Andre personer i husholdningen	discrete	numeric-1.0	15	3526	Hvilket slektskapsforhold har de forskjellige husholdningsmedlemer til Dem? ... J. Medlem av husholdningen: Andre personer [4]
92	v98	Trenger noen stell-pleie pga.varig sykdo	discrete	numeric-1.0	3235	306	Er det noen i Deres husholdning som trenger ekstra stell og pleie på grunn av varig legemlig sykdom eller handicap?
93	v99	Hvem passer barna om dagen	discrete	numeric-1.0	517	3024	Blir noen av Deres barn passet av andre enn Dem selv eller Deres ektefelle om dagen (mellom kl. 07.00-18.00)?
94	v100	Antall timer barnevakt pr.uke	continuous	numeric-2.0	145	3396	Hvor mange timer pr. uke vil De si De er fri fra barnepass på grunn av at barnet (barna) blir passet av andre?
95	v101	Har IO ektefelle hjelp til husarb	discrete	numeric-1.0	2510	1031	Får De eller Deres ektefelle regelmessig hjelp til husarbeidet av personer som ikke tilhører husholdningen?
96	v102	Antall timer hjelp til husarb.pr.uke	continuous	numeric-2.0	188	3353	Hvor mange timer vil De si De (dere) mottar slik hjelp pr. uke?
97	v103	Hvem i familien lager middag	discrete	numeric-1.0	2563	978	Hvem er det som regel som: ... A. Lager middag?
98	v104	Hvem i familien vasker opp	discrete	numeric-1.0	2563	978	Hvem er det som regel som: ... B. Vasker opp etter måltidene?
99	v105	Hvem i familien rydder daglig	discrete	numeric-1.0	2565	976	Hvem er det som regel som: ... C. Rydder (daglig)?

#	Name	Label	Type	Format	Valid	Invalid	Question
100	v106	Hvem i familien vasker golv	discrete	numeric-1.0	2567	974	Hvem er det som regel som: ... D. Vasker golv?
101	v107	Hvem i familien vasker småvask	discrete	numeric-1.0	2559	982	Hvem er det som regel som: ... E. Vasker skjorter og sokker?
102	v108	Hvem i familien vasker storvask	discrete	numeric-1.0	2560	981	Hvem er det som regel som: ... F. Vasker storvask (hvitvask)?
103	v109	Hvem i familien gjør innkjøp	discrete	numeric-1.0	2564	977	Hvem er det som regel som: ... G. Gjør innkjøp (dagligvarer)?
104	v110	Hvem i familien betaler regninger	discrete	numeric-1.0	2561	980	Hvem er det som regel som: ... H. Betaler regninger?
105	v111	Hvem i familien kler på barna	discrete	numeric-1.0	856	2685	Hvem er det som regel som: ... I. Kler på barnet (barna)?
106	v112	Hvem i familien legger barna om kvelden	discrete	numeric-1.0	854	2687	Hvem er det som regel som: ... J. Legger barnet (barna) om kvelden?
107	v113	Har IOs ektefelle f.t.inntekstgiv.arb.	discrete	numeric-1.0	2557	984	Har Deres ektefelle for tiden noe inntekstgivende arbeid?
108	v114	Ektefellens yrke	discrete	numeric-2.0	1553	1988	Hvilket yrke er dette?
109	v115	Er ektefellen ansatt el.selvst.nær.driv.	discrete	numeric-1.0	1554	1987	Er Deres ektefelle ansatt eller selvstendig næringsdrivende?
110	v116	Ektefellens samlede arb.tid pr.uke	discrete	numeric-1.0	1554	1987	Hvor mange timer pr. uke er Deres ektefelles samlede arbeidstid i dette yrket?
111	v117	Ektefellens utdanning	discrete	numeric-1.0	2556	985	Hva slags utdanning har Deres ektefelle?
112	v118	Hvilket yrke har hovedpers.i husholdn.	discrete	numeric-2.0	590	2951	Hvilket yrke har hovedpersonen i den husholdningen De tilhører?
113	v119	Er hovedpers.ansatt el.selvs.nær.driv.	discrete	numeric-1.0	612	2929	Er hovedpersonen ansatt eller selvstendig næringsdrivende?
114	v120	Avstand til nærmeste dagligvareforetning	discrete	numeric-1.0	3541	0	Hvor langt omtrent er det herfra til nærmeste ... A. dagligvareforetning?
115	v121	Avstand til nærmeste postkontor	discrete	numeric-1.0	3541	0	Hvor langt omtrent er det herfra til nærmeste ... B. postkontor?
116	v122	Avstand til nærmeste lege	discrete	numeric-1.0	3541	0	Hvor langt omtrent er det herfra til nærmeste ... C. lege?
117	v123	Avstand til nærmeste folkeskole	discrete	numeric-1.0	3541	0	Hvor langt omtrent er det herfra til nærmeste ... D. folkeskole?
118	v124	Avstand til nærmeste bibliotek	discrete	numeric-1.0	3541	0	Hvor langt omtrent er det herfra til nærmeste ... E. bibliotek?
119	v125	Avstand til nærmeste kirke	discrete	numeric-1.0	3541	0	Hvor langt omtrent er det herfra til nærmeste ... F. kirke?
120	v126	Avstand til nærmeste skog,mark	discrete	numeric-1.0	3541	0	Hvor langt omtrent er det herfra til nærmeste ... G. skog og mark?
121	v127	Avstand til nærmeste fotballbane-idrettp	discrete	numeric-1.0	3541	0	Hvor langt omtrent er det herfra til nærmeste ... H. fotballbane, idrettsplass?
122	v128	Avstand til nærmeste kino	discrete	numeric-1.0	3541	0	Hvor langt omtrent er det herfra til nærmeste ... I. kino?
123	v129	Avstand til nærmeste restaurant,kafe	discrete	numeric-1.0	3541	0	Hvor langt omtrent er det herfra til nærmeste ... J. kafé eller restaurant?
124	v130	Hustype IO bebor	discrete	numeric-1.0	3541	0	Hustype
125	v131	Byggeår på huset IO bebor	discrete	numeric-1.0	3541	0	Når omtrent ble dette huset bygd?

#	Name	Label	Type	Format	Valid	Invalid	Question
126	v132	Antall rom hush.disponerer	discrete	numeric-1.0	3541	0	Hvor mange rom disponerer husholdningen utenom kjøkken, bad, gang o.l.?
127	v133	Disponerer IO el.hush.kjøleskap	discrete	numeric-1.0	3541	0	Eier eller disponerer De eller husholdningen ... A. kjøleskap?
128	v134	Disponerer IO el.hush.dypfryser	discrete	numeric-1.0	3541	0	Eier eller disponerer De eller husholdningen ... B. dypfryser (utenom kjøleskapet)?
129	v135	Disp.IO el.hush.helautom.vaskemaskin	discrete	numeric-1.0	3541	0	Eier eller disponerer De eller husholdningen ... C. helautomatisk vaskemaskin?
130	v136	Disp.IO el.hush.annen vaskemaskin	discrete	numeric-1.0	3541	0	Eier eller disponerer De eller husholdningen ... D. annen vaskemaskin?
131	v137	Disp.IO el.hush.oppvaskmaskin	discrete	numeric-1.0	3541	0	Eier eller disponerer De eller husholdningen ... E. oppvaskmaskin?
132	v138	Disp.IO el.hush.fjernsyn	discrete	numeric-1.0	3541	0	Eier eller disponerer De eller husholdningen ... F. fjernsyn?
133	v139	Disp.IO el.hush. bil	discrete	numeric-1.0	3541	0	Eier eller disponerer De eller husholdningen ... G. bil?
134	v140	Disp.IO el.hush.hytte fritidshus	discrete	numeric-1.0	3541	0	Eier eller disponerer De eller husholdningen ... H. hytte, fritidshus?
135	v141	Disp.IO el.hush. båt	discrete	numeric-1.0	3541	0	Eier eller disponerer De eller husholdningen ... I. båt?
136	v142	Husholdningens viktigste inntektskilde	discrete	numeric-1.0	3541	0	Hva er husholdningens (Deres) viktigste inntektskilde?
137	v143	IOs antatte netto inntekt forrige år	discrete	numeric-1.0	3200	341	Hvor stor var Deres antatte inntekt i fjor?
138	v144	Ektefellens antatte netto inntekt for år	discrete	numeric-1.0	2145	1396	Hvor stor vil De si Deres ektefelles antatte inntekt var i fjor?
139	v145	Hvordan beskriver IO sin helsetilstand	discrete	numeric-1.0	3541	0	Hvorledes vil De karakterisere Deres helsetilstand, vil De si den er svært god, god, middels, dårlig eller svært dårlig?
140	v4	Hva slags utdanning har IO	discrete	numeric-1.0	3541	0	Hva slags utdanning har De?
141	v146	Hvordan var været 1dagbokdag	discrete	numeric-1.0	3058	483	Hvordan var været de dagene De førte dagbok for? ... A. 1. dag
142	v147	Hvordan var været 2dagbokdag	discrete	numeric-1.0	3057	484	Hvordan var været de dagene De førte dagbok for? ... B. 2. dag
143	v148	Hvordan var været 3dagbokdag	discrete	numeric-1.0	995	2546	Hvordan var været de dagene De førte dagbok for? ... C. 3. dag
144	v149	Dagtemperatur 1dagbokdag	discrete	numeric-1.0	2935	606	Hvordan var været de dagene De førte dagbok for? ... A. 1. dag
145	v150	Dagtemperatur 2dagbokdag	discrete	numeric-1.0	2934	607	Hvordan var været de dagene De førte dagbok for? ... B. 2. dag
146	v151	Dagtemperatur 3dagbokdag	discrete	numeric-1.0	948	2593	Hvordan var været de dagene De førte dagbok for? ... C. 3. dag
147	v152	IOs helsetilstand 1dagbokdag	discrete	numeric-1.0	3057	484	Hvordan var helsetilstanden disse dagene? ... A. 1. dag
148	v153	IOs helsetilstand 2dagbokdag	discrete	numeric-1.0	3057	484	Hvordan var helsetilstanden disse dagene? ... B. 2. dag
149	v154	IOs helsetilstand 3dagbokdag	discrete	numeric-1.0	1000	2541	Hvordan var helsetilstanden disse dagene? ... C. 3. dag

#	Name	Label	Type	Format	Valid	Invalid	Question
150	v155	Noen i hush.ferie 1dagbokdag	discrete	numeric-1.0	3037	504	Hadde De eller noen andre i husholdningen ferie fra arbeidet noen av disse dagene? ... A. 1. dag
151	v156	Noen i hush.ferie 2dagbokdag	discrete	numeric-1.0	3037	504	Hadde De eller noen andre i husholdningen ferie fra arbeidet noen av disse dagene? ... B. 2. dag
152	v157	Noen i hush.ferie 3dagbokdag	discrete	numeric-1.0	988	2553	Hadde De eller noen andre i husholdningen ferie fra arbeidet noen av disse dagene? ... C. 3. dag
153	v158	Var 1dagbokdag en uvanlig dag	discrete	numeric-1.0	3051	490	Var det (ellers) noe som gjør at De vil si 1. dagbokdag skiller seg fra det De regner som en vanlig dag?
154	v159	Var 2dagbokdag en uvanlig dag	discrete	numeric-1.0	3048	493	Var det (ellers) noe som gjør at De vil si 2. dagbokdag skiller seg fra det De regner som en vanlig dag?
155	v160	Var 3dagbokdag en uvanlig dag	discrete	numeric-1.0	995	2546	Var det (ellers) noe som gjør at De vil si 3. dagbokdag skiller seg fra det De regner som en vanlig dag?
156	v2	Kjønn	discrete	numeric-1.0	3541	0	Kjønn
157	v161	Alder	discrete	numeric-1.0	3541	0	Alder
158	v162	Yrke	discrete	numeric-1.0	3334	207	Yrke
159	v163	Yrkesgrupper	discrete	numeric-1.0	2073	1468	Yrkesgrupper
160	v164	Arbeidstid i hovedyrke	discrete	numeric-1.0	2107	1434	Arbeidstid i hovedyrke
161	v165	Arbeidstid i biyrke	discrete	numeric-1.0	2118	1423	Arbeidstid i biyrke
162	v166	Hovedforsørgers yrke	discrete	numeric-1.0	3227	314	Hovedforsørgers yrke
163	v167	Hovedforsørgers inntekt	discrete	numeric-1.0	3200	341	Hovedforsørgers inntekt
164	v168	Husholdningsinntekt	discrete	numeric-1.0	3263	278	Husholdningsinntekt
165	v169	Utdanning	discrete	numeric-1.0	3533	8	Utdanning
166	v170	Familiefase	discrete	numeric-1.0	3381	160	Familiefase
167	v171	Familiefase og kjønn	discrete	numeric-1.0	3541	0	Familiefase og kjønn
168	v172	Antall personer i husholdningen	discrete	numeric-1.0	3534	7	Antall personer i husholdningen
169	v173	Antall personer i hush.utenom familien	discrete	numeric-1.0	3541	0	Antall personer i husholdningen utenom familien
170	v174	Antall hjemmeboende barn	discrete	numeric-1.0	3541	0	Antall hjemmeboende barn
171	v175	Barnas alder	discrete	numeric-1.0	3541	0	Barnas alder
172	v176	Kommunetype	discrete	numeric-1.0	3541	0	Kommunetype
173	v177	Sentralitet	discrete	numeric-1.0	3541	0	Sentralitet
174	v178	Handelsfelt	discrete	numeric-1.0	3541	0	Handelsfelt
175	v180	Yrkesgrupper	discrete	numeric-1.0	3468	73	Yrkesgrupper

Group Bakgrunnsvariabler

#	Name	Label	Type	Format	Valid	Invalid	Question
1	v1	Fødselsår	continuous	numeric-2.0	3541	0	Fødselsår
2	v3	Er IO gift,ugift el.før gift	discrete	numeric-1.0	3541	0	Er De gift, ugift eller før gift?

#	Name	Label	Type	Format	Valid	Invalid	Question
3	v145	Hvordan beskriver IO sin helsetilstand	discrete	numeric-1.0	3541	0	Hvorledes vil De karakterisere Deres helsetilstand, vil De si den er svært god, god, middels, dårlig eller svært dårlig?
4	v2	Kjønn	discrete	numeric-1.0	3541	0	Kjønn
5	v161	Alder	discrete	numeric-1.0	3541	0	Alder
6	v169	Utdanning	discrete	numeric-1.0	3533	8	Utdanning
7	v170	Familiefase	discrete	numeric-1.0	3381	160	Familiefase
8	v171	Familiefase og kjønn	discrete	numeric-1.0	3541	0	Familiefase og kjønn
9	v176	Kommunetype	discrete	numeric-1.0	3541	0	Kommunetype
10	v177	Sentralitet	discrete	numeric-1.0	3541	0	Sentralitet
11	v178	Handelsfelt	discrete	numeric-1.0	3541	0	Handelsfelt

Group Arbeid og inntekt

#	Name	Label	Type	Format	Valid	Invalid	Question
1	v9	Har IO inntektgivende arbeid	discrete	numeric-1.0	3541	0	Har De for tiden noe inntektsgivende arbeid?
2	v10	IOs hovedyrke	discrete	numeric-2.0	2134	1407	Hvilket yrke har De?
3	v11	Er IO ansatt eller selvstendig næringsdrivende	discrete	numeric-1.0	2134	1407	Er De i dette yrket ansatt eller selvstendig næringsdrivende?
4	v12	Har IO heldagsarbeid eller deltidsarbeid	discrete	numeric-1.0	2134	1407	Er arbeidet heldagsarbeid eller deltidsarbeid?
5	v13	Antall arbeidstimer pr. uke i hovedyrket	discrete	numeric-1.0	2134	1407	Hvor mange timer pr.uke er Deres samlede arbeidstid i forbindelse med dette (hoved)yrket?
6	v14	Avstand til arbeidssted	discrete	numeric-1.0	2135	1406	Hvor langt omtrent er det fra bostedet til arbeidsstedet?
7	v15	Transportmetode fra bolig til arb.sted	discrete	numeric-1.0	1781	1760	Hvordan kommer De vanligvis fra bostedet til arbeidstedet?
8	v16	Reisetid til arbeidet	discrete	numeric-1.0	1781	1760	Hvor lang tid bruker De vanligvis på reisen frem til arbeidsstedet?
9	v17	Annet inntektsgivende arbeid enn hovedyrket	discrete	numeric-1.0	2128	1413	Har De for tiden noe inntektsgivende arbeid ved siden av hovedyrket?
10	v18	IOs biyrke	discrete	numeric-2.0	247	3294	Hvilket yrke er dette?
11	v19	Er IO ansatt el. selvstendig i biyrket	discrete	numeric-1.0	248	3293	Er De i dette yrket ansatt eller selvstendig næringsdrivende?
12	v20	Antall uketimer i biyrket	discrete	numeric-1.0	248	3293	Hvor mange timer pr.uke er Deres samlede arbeidstid i forbindelse med dette arbeidet?
13	v118	Hvilket yrke har hovedpers.i husholdn.	discrete	numeric-2.0	590	2951	Hvilket yrke har hovedpersonen i den husholdningen De tilhører?
14	v119	Er hovedpers.ansatt el.selvs.nær.driv.	discrete	numeric-1.0	612	2929	Er hovedpersonen ansatt eller selvstendig næringsdrivende?
15	v142	Husholdningens viktigste inntektskilde	discrete	numeric-1.0	3541	0	Hva er husholdningens (Deres) viktigste inntektskilde?
16	v143	IOs antatte netto inntekt forrige år	discrete	numeric-1.0	3200	341	Hvor stor var Deres antatte inntekt i fjor?
17	v144	Ektefellens antatte netto inntekt for.år	discrete	numeric-1.0	2145	1396	Hvor stor vil De si Deres ektefelles antatte inntekt var i fjor?

#	Name	Label	Type	Format	Valid	Invalid	Question
18	v162	Yrke	discrete	numeric-1.0	3334	207	Yrke
19	v163	Yrkesgrupper	discrete	numeric-1.0	2073	1468	Yrkesgrupper
20	v164	Arbeidstid i hovedyrke	discrete	numeric-1.0	2107	1434	Arbeidstid i hovedyrke
21	v165	Arbeidstid i biyrke	discrete	numeric-1.0	2118	1423	Arbeidstid i biyrke
22	v166	Hovedforsørgers yrke	discrete	numeric-1.0	3227	314	Hovedforsørgers yrke
23	v167	Hovedforsørgers inntekt	discrete	numeric-1.0	3200	341	Hovedforsørgers inntekt
24	v168	Husholdningsinntekt	discrete	numeric-1.0	3263	278	Husholdningsinntekt
25	v180	Yrkesgrupper	discrete	numeric-1.0	3468	73	Yrkesgrupper

Group Husholdning

#	Name	Label	Type	Format	Valid	Invalid	Question
1	v83	Antall personer i husholdningen	continuous	numeric-2.0	3541	0	Hvor mange personer er det i alt i den husholdningen De tilhører?
2	v84	Er IOs far medlem av husholdningen	discrete	numeric-1.0	3181	360	Hvilket slektskapsforhold har de forskjellige husholdningsmedlemer til Dem? ... A. IOs far
3	v85	Er IOs mor medlem av husholdningen	discrete	numeric-1.0	3184	357	Hvilket slektskapsforhold har de forskjellige husholdningsmedlemer til Dem? ... B. IOs mor
4	v86	Er IOs ektefelle medl.av husholdningen	discrete	numeric-1.0	3225	316	Hvilket slektskapsforhold har de forskjellige husholdningsmedlemer til Dem? ... C. IOs ektefelle
5	v87	Er IOs svigerfar medl.av husholdningen	discrete	numeric-1.0	3172	369	Hvilket slektskapsforhold har de forskjellige husholdningsmedlemer til Dem? ... D. Svigerfar
6	v88	Er IOs svigermor medl.av husholdningen	discrete	numeric-1.0	3172	369	Hvilket slektskapsforhold har de forskjellige husholdningsmedlemer til Dem? ... E. Svisermor
7	v89	Antall hjemmeboende barn over 15 år	continuous	numeric-1.0	1888	1653	Hvilket slektskapsforhold har de forskjellige husholdningsmedlemer til Dem? ... A. Hjemmeboende barn over 15 år
8	v90	Antall hjemmeboende barn;7-14 år	continuous	numeric-1.0	1880	1661	Hvilket slektskapsforhold har de forskjellige husholdningsmedlemer til Dem? ... B. Hjemmeboende barn 7-14 år
9	v91	Antall hjemmeboende barn;3-6 år	continuous	numeric-1.0	1874	1667	Hvilket slektskapsforhold har de forskjellige husholdningsmedlemer til Dem? ... D. Hjemmeboende barn 3-6 år
10	v92	Antall hjemmeboende barn;0-2 år	continuous	numeric-1.0	1866	1675	Hvilket slektskapsforhold har de forskjellige husholdningsmedlemer til Dem? ... E. Hjemmeboende barn 0-2 år:
11	v93	Antall hjemmeboende søsken av IO	continuous	numeric-1.0	373	3168	Hvilket slektskapsforhold har de forskjellige husholdningsmedlemer til Dem? ... F. Tallet på IOs hjemmeboende søsken
12	v94	Andre personer i husholdningen	discrete	numeric-1.0	205	3336	Hvilket slektskapsforhold har de forskjellige husholdningsmedlemer til Dem? ... G. Medlem av husholdningen: Andre personer [1]
13	v95	Andre personer i husholdningen	discrete	numeric-1.0	65	3476	Hvilket slektskapsforhold har de forskjellige husholdningsmedlemer til

#	Name	Label	Type	Format	Valid	Invalid	Question
							Dem? ... H. Medlem av husholdningen: Andre personer [2]
14	v96	Andre personer i husholdningen	discrete	numeric-1.0	27	3514	Hvilket slektskapsforhold har de forskjellige husholdningsmedlemer til Dem? ... I. Medlem av husholdningen: Andre personer [3]
15	v97	Andre personer i husholdningen	discrete	numeric-1.0	15	3526	Hvilket slektskapsforhold har de forskjellige husholdningsmedlemer til Dem? ... J. Medlem av husholdningen: Andre personer [4]
16	v113	Har IOs ektefelle f.t.inntektsgiv.arb.	discrete	numeric-1.0	2557	984	Har Deres ektefelle for tiden noe inntektsgivende arbeid?
17	v114	Ektefellens yrke	discrete	numeric-2.0	1553	1988	Hvilket yrke er dette?
18	v115	Er ektefellen ansatt el.selvst.nær.driv.	discrete	numeric-1.0	1554	1987	Er Deres ektefelle ansatt eller selvstendig næringsdrivende?
19	v116	Ektefellens samlede arb.tid pr.uke	discrete	numeric-1.0	1554	1987	Hvor mange timer pr. uke er Deres ektefelles samlede arbeidstid i dette yrket?
20	v117	Ektefellens utdanning	discrete	numeric-1.0	2556	985	Hva slags utdanning har Deres ektefelle?
21	v172	Antall personer i husholdningen	discrete	numeric-1.0	3534	7	Antall personer i husholdningen
22	v173	Antall personer i hush.utenom familien	discrete	numeric-1.0	3541	0	Antall personer i husholdningen utenom familien
23	v174	Antall hjemmeboende barn	discrete	numeric-1.0	3541	0	Antall hjemmeboende barn
24	v175	Barnas alder	discrete	numeric-1.0	3541	0	Barnas alder

Group Utdanning og yrkesopplæring

#	Name	Label	Type	Format	Valid	Invalid	Question
1	v21	Utdanning i yrket siste 12mnd.	discrete	numeric-1.0	2131	1410	Har De i løpet av de siste tolv månedene deltatt i noen form for yrkesopplæring eller videreutdanning i forbindelse med yrket?
2	v22	Hvor mange yrkeskurs siste 12mnd.	discrete	numeric-1.0	274	3267	Har De deltatt i mer enn ett slikt kurs i løpet av de siste tolv månedene? Hvis ja: Hvor mange kurs var det?
3	v23	Hvor mange uker varte siste yrkeskurs	continuous	numeric-3.0	122	3419	Hvor lenge omtrent varte (varer) kurset? -Antall uker:
4	v24	Hvor mange dager varte siste yrkeskurs	continuous	numeric-2.0	150	3391	Hvor lenge omtrent varte (varer) kurset? -Antall
5	v25	Undervisningstimer pr. uke på siste kurs	continuous	numeric-2.0	123	3418	Hvor mange undervisningstimer hadde (har) kurset vanligvis pr. uke?
6	v26	Undervisningstimer pr. dag på siste kurs	continuous	numeric-2.0	150	3391	Hvor mange undervisningstimer hadde (har) kurset vanligvis pr. dag?
7	v27	Antall timer pr. uke til forberedelser	continuous	numeric-2.0	124	3417	Hvor mange timer pr. uke vil De si De brukte (bruker) til forberedelser eller hjemmearbeid i forbindelse med kurset?
8	v28	Antall timer pr. dag til forberedelser	continuous	numeric-2.0	147	3394	Hvor mange timer pr. dag vil De si De brukte (bruker) til forberedelser eller hjemmearbeid i forbindelse med kurset?
9	v29	Er IO f.t. elev ved skole el. universitet	discrete	numeric-1.0	3541	0	Er De for tiden elev ved noen skole, høyskole eller universitet?

#	Name	Label	Type	Format	Valid	Invalid	Question
10	v30	Hva slags lærested	discrete	numeric-1.0	222	3319	Hva slags skole eller lærested er dette?
11	v31	Har IO heldags el. deltidsundervisning	discrete	numeric-1.0	222	3319	Er den undervisningen De følger vanlig heldagsundervisning, eller er det deltidsundervisning beregnet på elever som også har annet arbeid?
12	v32	Deltar IO i fritidskurs,brevkurs el.lign	discrete	numeric-1.0	3541	0	Deltar De for tiden i noen (annen) form for fritidskurs, brevkurs eller annen voksenopplæring?
13	v33	Har IO deltatt i brev-fridiskurs s.12mn	discrete	numeric-1.0	3353	188	Har De deltatt i noen slike kurs i løpet av de siste 12 månedene?
14	v34	Antall kurs siste 12mnd.	discrete	numeric-1.0	418	3123	Har De deltatt i mer enn ett slikt kurs i løpet av de siste tolv månedene? Hvis ja; hvor mange kurs var dette?
15	v35	Leder siste kurs til eksamen	discrete	numeric-1.0	419	3122	Er dette et kurs som leder fram til en bestemt utdanning eller eksamen?
16	v36	Hvilken eksamen leder siste kurs til	continuous	numeric-3.0	58	3483	Hvilken utdanning eller eksamen er dette?
17	v37	Kurseemne på siste kurs	discrete	numeric-2.0	1	3540	Hvilket emne gav (gir) kurset opplæring i?
18	v38	Hvem arrangerte siste kurs	discrete	numeric-2.0	2	3539	Hvem arrangerte dette kurset?
19	v39	Hvor mange uker varte siste kurs	continuous	numeric-3.0	331	3210	Hvor lenge omtrent varte (varer) kurset? ... A. Antall uker
20	v40	Hvor mange dager varte siste kurs	continuous	numeric-2.0	78	3463	Hvor lenge omtrent varte (varer) kurset? ... B. Antall dager
21	v41	Kursopplegg for siste kurs	discrete	numeric-1.0	413	3128	Hvordan var kurset lagt opp? Var det brevkurs, studiesirkel eller klasseundervisning, eller var det en kombinasjon av disse formene?
22	v42	Undervisningstimer pr.uke,siste kurs	continuous	numeric-2.0	198	3343	Hvor mange undervisningstimer hadde (har) kurset vanligvis pr. uke?
23	v43	Undervisningstimer pr.dag,siste kurs	continuous	numeric-2.0	58	3483	Hvor mange undervisningstimer hadde (har) kurset vanligvis pr. dag
24	v44	Antall timer til forberedelse pr.uke	continuous	numeric-2.0	340	3201	Hvor mange timer pr. uke vil De si De brukte (bruker) til hjemmearbeid, forberedelser og deltaking i studiesirkel i forbindelse med kurset?
25	v45	Antall timer til forberedelse pr.dag	continuous	numeric-2.0	78	3463	Hvor mange timer pr. dag vil De si De brukte (bruker) til hjemmearbeid, forberedelser og deltaking i studiesirkel i forbindelse med kurset?
26	v4	Hva slags utdanning har IO	discrete	numeric-1.0	3541	0	Hva slags utdanning har De?

Group Fritidsaktiviteter

#	Name	Label	Type	Format	Valid	Invalid	Question
1	v46	Leser IO avis regelmessig	discrete	numeric-1.0	3541	0	Leser De noen avis regelmessig?
2	v47	Hvilken avis leser IO regelmessig	discrete	numeric-2.0	3367	174	Hvilken avis eller hvilke aviser er dette [1]?
3	v48	Hvilken avis leser IO regelmessig	discrete	numeric-2.0	1678	1863	Hvilken avis eller hvilke aviser er dette [2]?
4	v49	Hvilken avis leser IO regelmessig	discrete	numeric-2.0	613	2928	Hvilken avis eller hvilke aviser er dette [3]?

#	Name	Label	Type	Format	Valid	Invalid	Question
5	v50	Hvilken avis leser IO regelmessig	discrete	numeric-2.0	171	3370	Hvilken avis eller hvilke aviser er dette [4]?
6	v51	Leser IO tidsskrift,ukeblad regelmessig	discrete	numeric-1.0	3541	0	Leser De regelmessig noen tidsskrifter eller ukeblad?
7	v52	Hvilke tidsskr.ukebl.leser IO reg.messig	discrete	numeric-2.0	2254	1287	Hvilke tidsskrifter eller ukeblad er dette [1]?
8	v53	Hvilke tidsskr.ukebl.leser IO reg.messig	discrete	numeric-2.0	1247	2294	Hvilke tidsskrifter eller ukeblad er dette [2]?
9	v54	Hvilke tidsskr.ukebl.leser IO reg.messig	discrete	numeric-2.0	533	3008	Hvilke tidsskrifter eller ukeblad er dette [3]?
10	v55	Hvilke tidsskr.ukebl.leser IO reg.messig	discrete	numeric-2.0	208	3333	Hvilke tidsskrifter eller ukeblad er dette [4]?
11	v56	Leser IO noen bok for tiden	discrete	numeric-1.0	3541	0	Leser De noen bok for tiden?
12	v57	Hvilken bok leser IO	discrete	numeric-3.0	1050	2491	Hvilken bok er dette?
13	v58	Hvordan har IO anskaffet boka	discrete	numeric-1.0	1066	2475	Er dette en bok De selv har kjøpt, har De fått den som gave, har De lånt den av private eller har De lånt den på biblioteket?
14	v59	Hvor mange bøker har IO lest siste 12mnd	discrete	numeric-1.0	3541	0	Hvor mange bøker vil De si De har lest i løpet av de siste tolv månedene?
15	v60	Har IO lånt bøker i bibliotek siste 12mn	discrete	numeric-1.0	3541	0	Har De lånt bøker på bibliotek(et) i løpet av de siste tolv månedene?
16	v61	Spiller IO noe instrument	discrete	numeric-1.0	3541	0	Spiller De for tiden noe instrument selv?
17	v62	Deltar IO i sangkor orkester e.l.	discrete	numeric-1.0	3541	0	Deltar De i sangkor, orkester, spelemannslag e.l.?
18	v63	Antall ganger på kino siste 12mnd	discrete	numeric-1.0	3541	0	Hvor mange ganger omtrent har De gått på kino i løpet av det siste året?
19	v64	Tittel på siste film	discrete	numeric-2.0	1765	1776	Hva het den siste filmen De så?
20	v65	Antall ganger s.12mnd;i teater-opera	discrete	numeric-1.0	3541	0	Hvor mange ganger omtrent har De i løpet av de siste tolv månedene: ... A. Gått i teater eller opera?
21	v66	Antall ganger s.12mnd;på konsert	discrete	numeric-1.0	3541	0	Hvor mange ganger omtrent har De i løpet av de siste tolv månedene: ... B. Gått på konsert?
22	v67	Antall ganger s.12mnd;på kunstutstilling	discrete	numeric-1.0	3541	0	Hvor mange ganger omtrent har De i løpet av de siste tolv månedene: ... C. Gått på kunstutstilling?
23	v68	Antall ganger s.12mnd;i museer	discrete	numeric-1.0	3541	0	Hvor mange ganger omtrent har De i løpet av de siste tolv månedene: ... D. Gått i museer?
24	v69	Antall ganger s.12mnd;i kirke e.l.rel.Møt	discrete	numeric-1.0	3541	0	Hvor mange ganger omtrent har De i løpet av de siste tolv månedene: ... E. Gått i kirken eller på religiøse møter?
25	v70	Antall g.s.12mnd;andre foren.e.l.møter	discrete	numeric-1.0	3541	0	Hvor mange ganger omtrent har De i løpet av de siste tolv månedene: ... F. Gått på andre foreninger, foredrag- eller debattmøter?
26	v71	Antall g.s.12mnd;tilskuer til idrettsst	discrete	numeric-1.0	3541	0	Hvor mange ganger omtrent har De i løpet av de siste tolv månedene: ... G. Vært tilskuer til idrettsstevne?
27	v72	Antall g.s.12mnd;løpt,mosjonert	discrete	numeric-1.0	3541	0	Hvor mange ganger omtrent har De i løpet av de siste tolv månedene: ... H.

#	Name	Label	Type	Format	Valid	Invalid	Question
							Tatt løpeturer eller deltatt i gymnastikk eller mosjon?
28	v73	Antall ganger s.12mnd.;dagstur i naturen	discrete	numeric-1.0	3541	0	Hvor mange ganger omtrent har De i løpet av de siste tolv månedene: ... I. Gått lengre fottur (dagstur) i skog og mark eller på fjellet?
29	v74	Antall ganger s.12mnd;vært på fisketur	discrete	numeric-1.0	3541	0	Hvor mange ganger omtrent har De i løpet av de siste tolv månedene: ... J. Fisket?
30	v75	Er IO medlem i fagfor.el.bransjeorg.	discrete	numeric-1.0	3541	0	Vil De for hver type si om De er medlem i en slik forening eller ikke, og om De i tilfelle har noen tillitsvern i foreningen: ... A. Fagforening eller bransjeorganisasjon
31	v76	Er IO medlem i polit.parti el.org.	discrete	numeric-1.0	3541	0	Vil De for hver type si om De er medlem i en slik forening eller ikke, og om De i tilfelle har noen tillitsvern i foreningen: ... B. Politisk parti eller organisasjon
32	v77	Er IO medlem i idrettsforening	discrete	numeric-1.0	3541	0	Vil De for hver type si om De er medlem i en slik forening eller ikke, og om De i tilfelle har noen tillitsvern i foreningen: ... C. Idrettsforening
33	v78	Er IO medlem i sanitetsfor.el.husmorlag	discrete	numeric-1.0	3541	0	Vil De for hver type si om De er medlem i en slik forening eller ikke, og om De i tilfelle har noen tillitsvern i foreningen: ... D. Sanitetsforening eller husmorlag
34	v79	Er IO medlem i noen kristelig forening	discrete	numeric-1.0	3541	0	Vil De for hver type si om De er medlem i en slik forening eller ikke, og om De i tilfelle har noen tillitsvern i foreningen: ... E. Kristelig forening
35	v80	Er IO medlem i Røde Kors el.redningslag	discrete	numeric-1.0	3541	0	Vil De for hver type si om De er medlem i en slik forening eller ikke, og om De i tilfelle har noen tillitsvern i foreningen: ... F. Røde kors, redningslag
36	v81	Er IO medlem i noe avholdslag	discrete	numeric-1.0	3541	0	Vil De for hver type si om De er medlem i en slik forening eller ikke, og om De i tilfelle har noen tillitsvern i foreningen: ... G. Avholdslag
37	v82	Er IO medlem i andre foreninger el.org	discrete	numeric-1.0	3541	0	Vil De for hver type si om De er medlem i en slik forening eller ikke, og om De i tilfelle har noen tillitsvern i foreningen: ... H. Andre foreninger eller organisasjoner

Group Barnepass og annen hjelp

#	Name	Label	Type	Format	Valid	Invalid	Question
1	v98	Trenger noen stell-pleie pga.varig sykdo	discrete	numeric-1.0	3235	306	Er det noen i Deres husholdning som trenger ekstra stell og pleie på grunn av varig legemlig sykdom eller handicap?
2	v99	Hvem passer barna om dagen	discrete	numeric-1.0	517	3024	Blir noen av Deres barn passet av andre enn Dem selv eller Deres ektefelle om dagen (mellom kl. 07.00-18.00)?
3	v100	Antall timer barnevakt pr.uke	continuous	numeric-2.0	145	3396	Hvor mange timer pr. uke vil De si De er fri fra barnepass på grunn av at barnet (barna) blir passet av andre?

Group Husarbeid							
#	Name	Label	Type	Format	Valid	Invalid	Question
1	v101	Har IO el.ektefelle hjelp til husarb	discrete	numeric-1.0	2510	1031	Får De eller Deres ektefelle regelmessig hjelp til husarbeidet av personer som ikke tilhører husholdningen?
2	v102	Antall timer hjelp til husarb.pr.uke	continuous	numeric-2.0	188	3353	Hvor mange timer vil De si De (dere) mottar slik hjelp pr. uke?
3	v103	Hvem i familien lager middag	discrete	numeric-1.0	2563	978	Hvem er det som regel som: ... A. Lager middag?
4	v104	Hvem i familien vasker opp	discrete	numeric-1.0	2563	978	Hvem er det som regel som: ... B. Vasker opp etter måltidene?
5	v105	Hvem i familien rydder daglig	discrete	numeric-1.0	2565	976	Hvem er det som regel som: ... C. Rydder (daglig)?
6	v106	Hvem i familien vasker golv	discrete	numeric-1.0	2567	974	Hvem er det som regel som: ... D. Vasker golv?
7	v107	Hvem i familien vasker småvask	discrete	numeric-1.0	2559	982	Hvem er det som regel som: ... E. Vasker skjorter og sokker?
8	v108	Hvem i familien vasker storvask	discrete	numeric-1.0	2560	981	Hvem er det som regel som: ... F. Vasker storvask (hvitvask)?
9	v109	Hvem i familien gjør innkjøp	discrete	numeric-1.0	2564	977	Hvem er det som regel som: ... G. Gjør innkjøp (dagligvarer)?
10	v110	Hvem i familien betaler regninger	discrete	numeric-1.0	2561	980	Hvem er det som regel som: ... H. Betaler regninger?
11	v111	Hvem i familien kler på barna	discrete	numeric-1.0	856	2685	Hvem er det som regel som: ... I. Kler på barnet (barna)?
12	v112	Hvem i familien legger barna om kvelden	discrete	numeric-1.0	854	2687	Hvem er det som regel som: ... J. Legger barnet (barna) om kvelden?

Group Bolig							
#	Name	Label	Type	Format	Valid	Invalid	Question
1	v120	Avstand til nærmeste dagligvareforetning	discrete	numeric-1.0	3541	0	Hvor langt omtrent er det herfra til nærmeste ... A. dagligvareforetning?
2	v121	Avstand til nærmeste postkontor	discrete	numeric-1.0	3541	0	Hvor langt omtrent er det herfra til nærmeste ... B. postkontor?
3	v122	Avstand til nærmeste lege	discrete	numeric-1.0	3541	0	Hvor langt omtrent er det herfra til nærmeste ... C. lege?
4	v123	Avstand til nærmeste folkeskole	discrete	numeric-1.0	3541	0	Hvor langt omtrent er det herfra til nærmeste ... D. folkeskole?
5	v124	Avstand til nærmeste bibliotek	discrete	numeric-1.0	3541	0	Hvor langt omtrent er det herfra til nærmeste ... E. bibliotek?
6	v125	Avstand til nærmeste kirke	discrete	numeric-1.0	3541	0	Hvor langt omtrent er det herfra til nærmeste ... F. kirke?
7	v126	Avstand til nærmeste skog,mark	discrete	numeric-1.0	3541	0	Hvor langt omtrent er det herfra til nærmeste ... G. skog og mark?
8	v127	Avstand til nærmeste fotballbane-idrettp	discrete	numeric-1.0	3541	0	Hvor langt omtrent er det herfra til nærmeste ... H. fotballbane, idrettsplass?
9	v128	Avstand til nærmeste kino	discrete	numeric-1.0	3541	0	Hvor langt omtrent er det herfra til nærmeste ... I. kino?
10	v129	Avstand til nærmeste restaurant,kafe	discrete	numeric-1.0	3541	0	Hvor langt omtrent er det herfra til nærmeste ... J. kafé eller restaurant?

#	Name	Label	Type	Format	Valid	Invalid	Question
11	v130	Hustype IO bebor	discrete	numeric-1.0	3541	0	Hustype
12	v131	Byggeår på huset IO bebor	discrete	numeric-1.0	3541	0	Når omtrent ble dette huset bygd?
13	v132	Antall rom hush.disponerer	discrete	numeric-1.0	3541	0	Hvor mange rom disponerer husholdningen utenom kjøkken, bad, gang o.l.?
14	v133	Disponerer IO el.hush.kjøleskap	discrete	numeric-1.0	3541	0	Eier eller disponerer De eller husholdningen ... A. kjøleskap?
15	v134	Disponerer IO el.hush.dypfryser	discrete	numeric-1.0	3541	0	Eier eller disponerer De eller husholdningen ... B. dypfryser (utenom kjøleskapet)?
16	v135	Disp.IO el.hush.helautom.vaskemaskin	discrete	numeric-1.0	3541	0	Eier eller disponerer De eller husholdningen ... C. helautomatisk vaskemaskin?
17	v136	Disp.IO el.hush.annen vaskemaskin	discrete	numeric-1.0	3541	0	Eier eller disponerer De eller husholdningen ... D. annen vaskemaskin?
18	v137	Disp.IO el.hush.oppvaskemaskin	discrete	numeric-1.0	3541	0	Eier eller disponerer De eller husholdningen ... E. oppvaskemaskin?
19	v138	Disp.IO el.hush.fjernsyn	discrete	numeric-1.0	3541	0	Eier eller disponerer De eller husholdningen ... F. fjernsyn?
20	v139	Disp.IO el.hush. bil	discrete	numeric-1.0	3541	0	Eier eller disponerer De eller husholdningen ... G. bil?
21	v140	Disp.IO el.hush.hytte fritidshus	discrete	numeric-1.0	3541	0	Eier eller disponerer De eller husholdningen ... H. hytte, fritidshus?
22	v141	Disp.IO el.hush. båt	discrete	numeric-1.0	3541	0	Eier eller disponerer De eller husholdningen ... I. båt?

Group Dagboksperioden

#	Name	Label	Type	Format	Valid	Invalid	Question
1	v146	Hvordan var været 1dagbokdag	discrete	numeric-1.0	3058	483	Hvordan var været de dagene De førte dagbok for? ... A. 1. dag
2	v147	Hvordan var været 2dagbokdag	discrete	numeric-1.0	3057	484	Hvordan var været de dagene De førte dagbok for? ... B. 2. dag
3	v148	Hvordan var været 3dagbokdag	discrete	numeric-1.0	995	2546	Hvordan var været de dagene De førte dagbok for? ... C. 3. dag
4	v149	Dagtemperatur 1dagbokdag	discrete	numeric-1.0	2935	606	Hvordan var været de dagene De førte dagbok for? ... A. 1. dag
5	v150	Dagtemperatur 2dagbokdag	discrete	numeric-1.0	2934	607	Hvordan var været de dagene De førte dagbok for? ... B. 2. dag
6	v151	Dagtemperatur 3dagbokdag	discrete	numeric-1.0	948	2593	Hvordan var været de dagene De førte dagbok for? ... C. 3. dag
7	v152	IOs helsetilstand 1dagbokdag	discrete	numeric-1.0	3057	484	Hvordan var helsetilstanden disse dagene? ... A. 1. dag
8	v153	IOs helsetilstand 2dagbokdag	discrete	numeric-1.0	3057	484	Hvordan var helsetilstanden disse dagene? ... B. 2. dag
9	v154	IOs helsetilstand 3dagbokdag	discrete	numeric-1.0	1000	2541	Hvordan var helsetilstanden disse dagene? ... C. 3. dag
10	v155	Noen i hush.ferie 1dagbokdag	discrete	numeric-1.0	3037	504	Hadde De eller noen andre i husholdningen ferie fra arbeidet noen av disse dagene? ... A. 1. dag

#	Name	Label	Type	Format	Valid	Invalid	Question
11	v156	Noen i hush.ferie 2dagbokdag	discrete	numeric-1.0	3037	504	Hadde De eller noen andre i husholdningen ferie fra arbeidet noen av disse dagene? ... B. 2. dag
12	v157	Noen i hush.ferie 3dagbokdag	discrete	numeric-1.0	988	2553	Hadde De eller noen andre i husholdningen ferie fra arbeidet noen av disse dagene? ... C. 3. dag
13	v158	Var 1dagbokdag en uvanlig dag	discrete	numeric-1.0	3051	490	Var det (ellers) noe som gjør at De vil si 1. dagbokdag skiller seg fra det De regner som en vanlig dag?
14	v159	Var 2dagbokdag en uvanlig dag	discrete	numeric-1.0	3048	493	Var det (ellers) noe som gjør at De vil si 2. dagbokdag skiller seg fra det De regner som en vanlig dag?
15	v160	Var 3dagbokdag en uvanlig dag	discrete	numeric-1.0	995	2546	Var det (ellers) noe som gjør at De vil si 3. dagbokdag skiller seg fra det De regner som en vanlig dag?

Variables Description

Dataset contains 175 variable(s)

File : NSD0053-1**# v1: Fødselsår****Information** [Type= continuous] [Format=numeric] [Range= 0-99] [Missing=*]**Statistics [NW/ W]** [Valid=3541 /-] [Invalid=0 /-]**Literal question** Fødselsår**Concepts** Age**# v9: Har IO inntektgivende arbeid****Information** [Type= discrete] [Format=numeric] [Range= 1-9] [Missing=*]**Statistics [NW/ W]** [Valid=3541 /-] [Invalid=0 /-]**Literal question** Har De for tiden noe inntektgivende arbeid?**Post-question** Her skal også medregnes arbeid uten fast lønn i familiebedrift som f.eks. gårdsbruk, butikk, verksted**Concepts** Income

Value	Label	Cases	Percentage
1	Ja	2134	60.3%
2	Nei	1395	39.4%
9	Uoppgitt	12	0.3%

*Warning: these figures indicate the number of cases found in the data file. They cannot be interpreted as summary statistics of the population of interest.***# v10: IOs hovedyrke****Information** [Type= discrete] [Format=numeric] [Range= 0-999] [Missing=*]**Statistics [NW/ W]** [Valid=2134 /-] [Invalid=1407 /-]**Literal question** Hvilket yrke har De?**Post-question** Hvis IO har mer enn ett inntektsgivende arbeid, før opp det som IO nytter mest tid på.**Concepts** Labour and employment, Occupations

Value	Label	Cases	Percentage
0	Teknisk arb.	61	2.9%
1	Kjemiker-fysikerarb.	7	0.3%
2	Biologisk arb.	2	0.1%
3	Medisinsk arb.	10	0.5%
4	Sykepleie, annen pl.	67	3.1%
5	Annet syke-, helsearb	8	0.4%
6	Pedagogisk arb.	75	3.5%
7	Religiøst arb.	3	0.1%
8	Juridisk arb.	4	0.2%
9	Kunstnerisk arb.	24	1.1%
10	Off.adm. og forvalt.	25	1.2%
11	Bedr.-org.ledelse	48	2.2%
12	Annet arb.innen 0.	35	1.6%
13	Militært arb.	10	0.5%
14	Ikke ident.-oppg.yrk	39	1.8%
16	Menig soldat	3	0.1%
20	Bokføring-kassa arb.	43	2.0%
21	Stenografi-maskinskr	40	1.9%
29	Annet kontorarb.	121	5.7%

File : NSD0053-1

v10: IOs hovedyrke

Value	Label	Cases	Percentage
30	Grossist-deteljst	9	0.4%
31	Salg eiendom m.m.	9	0.4%
32	Handelsreis.,agent	11	0.5%
33	Handelsarb.detalj	184	8.6%
40	Arb.leder jord,skog	148	6.9%
41	Jordbruksarbeid	46	2.2%
43	Fiske og fangstarb.	27	1.3%
44	Skogsarbeid	18	0.8%
50	Gruve-,spregn.arb.	3	0.1%
60	Skipsbefalarbeid	14	0.7%
61	Mannskapsarbeid	4	0.2%
62	Luftrafikkarb.	3	0.1%
63	Lokomotivførerarb.	7	0.3%
64	Vegtrafikkarb.	92	4.3%
65	Konduktør-trafikkass	14	0.7%
66	Trafikkledelse	8	0.4%
67	Post-,telearbeid	25	1.2%
68	Postalt,budarbeid	11	0.5%
69	Annet transportarb.	8	0.4%
70	Tekstilarbeid	18	0.8%
71	Tilskj.-sømarb.	27	1.3%
72	Skotøy,lærvarearb.	7	0.3%
73	Smeltev.-støperiarb.	20	0.9%
74	Finmekanisk arb.	5	0.2%
75	Jern-,metallarb.	163	7.6%
76	Elektroarbeid	46	2.2%
77	Trearbeid	128	6.0%
78	Malingsarbeid	14	0.7%
79	Annet bygg-anlegg	47	2.2%
80	Grafisk arbeid	12	0.6%
81	Glass-,teglarbeid	2	0.1%
82	Næringsmidd.arb.	42	2.0%
83	Kjemisk prosessarb.	20	0.9%
84	Tobakkarbeid	2	0.1%
85	Annet tilvirkningsar	13	0.6%
86	Pakkearbeid	8	0.4%
87	Maskin-,motordrift	26	1.2%
88	Laste,losse,lagerarb	21	1.0%
89	Diverse arbeid	4	0.2%
90	Sivil overvåking	14	0.7%
91	Hus-,hotellarb.	91	4.3%
92	Serveringsarbeid	16	0.7%
93	Vaktm.-rengjøring	85	4.0%

File : NSD0053-1**# v10: IOs hovedyrke**

Value	Label	Cases	Percentage
94	Hygiene,skjønnh.pl.	12	0.6%
95	Vaske-,rensearb.	19	0.9%
96	Sport-idrett	1	0.0%
97	Fotografarbeid	1	0.0%
99	Annet servicearb.	4	0.2%
999	Sp.ikke stilt	0	
Sysmiss		1407	

Warning: these figures indicate the number of cases found in the data file. They cannot be interpreted as summary statistics of the population of interest.

v11: Er IO ansatt eller selvstendig næringsdrivende

Information	[Type= discrete] [Format=numeric] [Range= 1-99] [Missing=*]
Statistics [NW/ W]	[Valid=2134 /-] [Invalid=1407 /-]
Literal question	Er De i dette yrket ansatt eller selvstendig næringsdrivende?
Concepts	Labour and employment, Occupations

Value	Label	Cases	Percentage
1	Ansatt	1763	82.6%
2	Selvstendig	365	17.1%
9	Uoppgitt	6	0.3%
99	Sp.ikke stilt	0	
Sysmiss		1407	

Warning: these figures indicate the number of cases found in the data file. They cannot be interpreted as summary statistics of the population of interest.

v12: Har IO heldagsarbeid eller deltidsarbeid

Information	[Type= discrete] [Format=numeric] [Range= 1-99] [Missing=*]
Statistics [NW/ W]	[Valid=2134 /-] [Invalid=1407 /-]
Literal question	Er arbeidet heldagsarbeid eller deltidsarbeid?
Concepts	Labour and employment, Occupations

Value	Label	Cases	Percentage
1	Heldagsarb.	1715	80.4%
2	Deltidsarb	391	18.3%
9	Uoppgitt	28	1.3%
99	Sp.ikke stilt	0	
Sysmiss		1407	

Warning: these figures indicate the number of cases found in the data file. They cannot be interpreted as summary statistics of the population of interest.

v13: Antall arbeidstimer pr. uke i hovedyrket

Information	[Type= discrete] [Format=numeric] [Range= 1-99] [Missing=*]
Statistics [NW/ W]	[Valid=2134 /-] [Invalid=1407 /-]
Literal question	Hvor mange timer pr.uke er Deres samlede arbeidstid i forbindelse med dette (hoved)yrke?
Post-question	Ta med både ordinær arbeidstid, overtid og ekstraarbeid hjemme. Hvis arbeidstiden er sesongpreget, før opp arbeidstiden som er vanlig på årstiden for intervjuet
Concepts	Labour and employment, Occupations

Value	Label	Cases	Percentage
1	1-14timer	146	6.8%

File : NSD0053-1

v13: Antall arbeidstimer pr. uke i hovedyrket

Value	Label	Cases	Percentage
2	15-29timer	215	10.1%
3	30-39timer	264	12.4%
4	40-44timer	1037	48.6%
5	45-49timer	170	8.0%
6	50-54timer	86	4.0%
7	55timer el.mer	189	8.9%
9	Uoppgitt	27	1.3%
99	Sp.ikke stilt	0	
Sysmiss		1407	

Warning: these figures indicate the number of cases found in the data file. They cannot be interpreted as summary statistics of the population of interest.

v14: Avstand til arbeidssted

Information	[Type= discrete] [Format=numeric] [Range= 0-99] [Missing=*]
Statistics [NW/ W]	[Valid=2135 /-] [Invalid=1406 /-]
Literal question	Hvor langt omtrent er det fra bostedet til arbeidsstedet?
Concepts	Labour and employment, Occupations

Value	Label	Cases	Percentage
0	Bor på arb.sted	354	16.6%
1	0,1-0,9km	328	15.4%
2	1,0-2,9km	411	19.3%
3	3,0-4,9km	284	13.3%
4	5,0-6,9km	151	7.1%
5	7,0-9,9km	149	7.0%
6	10,0-19,9km	252	11.8%
7	20,0-29,9km	81	3.8%
8	30,0km el.over	84	3.9%
9	Uoppgitt	41	1.9%
99	Sp.ikke stilt	0	
Sysmiss		1406	

Warning: these figures indicate the number of cases found in the data file. They cannot be interpreted as summary statistics of the population of interest.

v15: Transportmetode fra bolig til arb.sted

Information	[Type= discrete] [Format=numeric] [Range= 0-99] [Missing=*]
Statistics [NW/ W]	[Valid=1781 /-] [Invalid=1760 /-]
Literal question	Hvordan kommer De vanligvis fra bostedet til arbeidstedet?
Post-question	Hvis IO nytter flere transportmidler, før opp det som nyttes på den lengste del av strekningen.
Concepts	Transport

Value	Label	Cases	Percentage
0	Til fots	406	22.8%
1	Sykler	136	7.6%
2	Moped,motorsykkkel,scooter	46	2.6%
3	Egen bil	670	37.6%
4	Passasj.m.a.bil	94	5.3%

File : NSD0053-1**# v15: Transportmetode fra bolig til arb.sted**

Value	Label	Cases	Percentage
5	Rutebil	274	15.4%
6	Jernbane,trikk	110	6.2%
7	Båt,ferje	13	0.7%
8	Annen reise måte	16	0.9%
9	Uoppgitt	16	0.9%
99	Sp.ikke stilt	0	
Sysmiss		1760	

Warning: these figures indicate the number of cases found in the data file. They cannot be interpreted as summary statistics of the population of interest.

v16: Reisetid til arbeidet

Information	[Type= discrete] [Format=numeric] [Range= 0-99] [Missing=*]
Statistics [NW/ W]	[Valid=1781 /-] [Invalid=1760 /-]
Literal question	Hvor lang tid bruker De vanligvis på reisen frem til arbeidsstedet?
Concepts	Transport, Labour and employment

Value	Label	Cases	Percentage
0	0-4min	184	10.3%
1	5-9min	351	19.7%
2	10-14min	317	17.8%
3	15-19min	263	14.8%
4	20-29min	242	13.6%
5	30-39min	165	9.3%
6	40-49min	97	5.4%
7	50-59min	29	1.6%
8	60min el.mer	91	5.1%
9	Uoppgitt	42	2.4%
99	Sp.ikke stilt	0	
Sysmiss		1760	

Warning: these figures indicate the number of cases found in the data file. They cannot be interpreted as summary statistics of the population of interest.

v17: Annet inntekstgivende arbeid enn hovedyrket

Information	[Type= discrete] [Format=numeric] [Range= 1-99] [Missing=*]
Statistics [NW/ W]	[Valid=2128 /-] [Invalid=1413 /-]
Literal question	Har De for tiden noe inntekstgivende arbeid ved siden av hovedyrket?
Concepts	Labour and employment, Income

Value	Label	Cases	Percentage
1	Ja	242	11.4%
2	Nei	1882	88.4%
9	Uoppgitt	4	0.2%
99	Sp.ikke stilt	0	
Sysmiss		1413	

Warning: these figures indicate the number of cases found in the data file. They cannot be interpreted as summary statistics of the population of interest.

v18: IOs byrke

Information	[Type= discrete] [Format=numeric] [Range= 0-999] [Missing=*]
--------------------	--

File : NSD0053-1

v18: IOs biyrke

Statistics [NW/ W] [Valid=247 /-] [Invalid=3294 /-]

Literal question Hvilket yrke er dette?

Concepts Labour and employment, Occupations

Value	Label	Cases	Percentage
0	Teknisk arbeid	1	0.4%
1	Kjemiker-fysikerarb.	1	0.4%
2	Biologisk arb.	1	0.4%
3	Medisinsk arb.	1	0.4%
6	Pedagogisk arb.	13	5.3%
7	Religiøst arb.	4	1.6%
8	Juridisk arb.	1	0.4%
9	Kunstnerisk arb.	7	2.8%
10	Off.adm.og forvalt.	6	2.4%
11	Bedr.-,org.ledelse	2	0.8%
12	Annet arb.i o.	9	3.6%
14	Ikke ident-oppg.yrke	11	4.5%
20	Bokføring-kassaarb.	5	2.0%
21	Stenogr.maskinskr.	2	0.8%
29	Annet kontorarb	3	1.2%
31	Salg eiendom m.m.	12	4.9%
32	Handelsreis.agent	4	1.6%
33		10	4.0%
40	Arb.leder jord.skog	54	21.9%
41	Jordbruksarb.	7	2.8%
43	Fiske og fangstarb.	5	2.0%
44	Skogsarbeid	1	0.4%
64	Vegtrafikkarb.	14	5.7%
70	Tekstilarbeid	2	0.8%
71	Tilskj.-sømarb.	5	2.0%
72	Skotøy-lærvarearb.	1	0.4%
75	Jern-metallarb.	4	1.6%
76	Elektroarbeid	5	2.0%
77	Trearbeid	6	2.4%
78	Malingsarbeid	4	1.6%
79		1	0.4%
81	Glass-teglarb.	1	0.4%
82	Næringsmidd.arb.	1	0.4%
87	Maskin-,motordrift	2	0.8%
88	Laste,losse,lagerarb	1	0.4%
90	Sivil overvåking	5	2.0%
91	Hus-hotellarb.	11	4.5%
92	Serveringsarbeid	1	0.4%
93	Vaktm.rengjøring	11	4.5%
94	Hygiene,skjønnh.pl.	1	0.4%

File : NSD0053-1**# v18: IOs biyrke**

Value	Label	Cases	Percentage
95	Vaske-rensesarb	1	0.4%
96	Sport og idrett	1	0.4%
97	Fotografarbeid	1	0.4%
98	Begravelsesarb.	1	0.4%
99	Annet servicearbeid	7	2.8%
999	Sp.ikke stilt	0	
Sysmiss		3294	

Warning: these figures indicate the number of cases found in the data file. They cannot be interpreted as summary statistics of the population of interest.

v19: Er IO ansatt el. selvstendig i biyrket

Information	[Type= discrete] [Format=numeric] [Range= 1-99] [Missing=*]
Statistics [NW/ W]	[Valid=248 /-] [Invalid=3293 /-]
Literal question	Er De i dette yrket ansatt eller selvstendig næringsdrivende?
Concepts	Labour and employment, Occupations

Value	Label	Cases	Percentage
1	Ansatt	115	46.4%
2	Selvstendig	123	49.6%
9	Uoppgitt	10	4.0%
99	Sp.ikke stilt	0	
Sysmiss		3293	

Warning: these figures indicate the number of cases found in the data file. They cannot be interpreted as summary statistics of the population of interest.

v20: Antall uketimer i biyrket

Information	[Type= discrete] [Format=numeric] [Range= 0-99] [Missing=*]
Statistics [NW/ W]	[Valid=248 /-] [Invalid=3293 /-]
Literal question	Hvor mange timer pr.uke er Deres samlede arbeidstid i forbindelse med dette arbeidet?
Concepts	Labour and employment, Occupations

Value	Label	Cases	Percentage
0	1-4timer	64	25.8%
1	5-9timer	59	23.8%
2	10-14timer	44	17.7%
3	15-19timer	17	6.9%
4	20-24timer	15	6.0%
5	25-29timer	11	4.4%
6	30-34timer	7	2.8%
7	35-39timer	8	3.2%
8	40timer el.mer	11	4.4%
9	Uoppgitt	12	4.8%
99	Sp.ikke stilt	0	
Sysmiss		3293	

Warning: these figures indicate the number of cases found in the data file. They cannot be interpreted as summary statistics of the population of interest.

v21: Utdanning i yrket siste 12mnd.

Information	[Type= discrete] [Format=numeric] [Range= 1-99] [Missing=*]
--------------------	---

File : NSD0053-1**# v21: Utdanning i yrket siste 12mnd.**

Statistics [NW/ W]	[Valid=2131 /-] [Invalid=1410 /-]
---------------------------	-----------------------------------

Literal question	Har De i løpet av de siste tolv månedene deltatt i noen form for yrkesopplæring eller videreutdanning i forbindelse med yrket?
-------------------------	--

Post-question	Ta bare med kurs arrangert av arbeidsgiver eller bransjeorganisasjon som foregår helt eller delvis i arbeidstiden. Andre kurs regnes som skole eller fritidskurs.
----------------------	---

Concepts	Labour and employment, Occupations, Education
-----------------	---

Value	Label	Cases	Percentage
1	Ja	273	12.8%
2	Nei	1855	87.0%
9	Uoppgitt	3	0.1%
99	Sp.ikke stilt	0	
Sysmiss		1410	

Warning: these figures indicate the number of cases found in the data file. They cannot be interpreted as summary statistics of the population of interest.

v22: Hvor mange yrkeskurs siste 12mnd.

Information	[Type= discrete] [Format=numeric] [Range= 1-99] [Missing=*]
--------------------	---

Statistics [NW/ W]	[Valid=274 /-] [Invalid=3267 /-]
---------------------------	----------------------------------

Literal question	Har De deltatt i mer enn ett slikt kurs i løpet av de siste tolv månedene? Hvis ja: Hvor mange kurs var det?
-------------------------	---

Concepts	Labour and employment, Occupations, Education
-----------------	---

Value	Label	Cases	Percentage
1	1 kurs	164	59.9%
2	2 kurs	59	21.5%
3	3-4 kurs	35	12.8%
4	5-9 kurs	7	2.6%
5	10el.fl.kurs	3	1.1%
9	Uoppgitt	6	2.2%
99	Sp.ikke stilt	0	
Sysmiss		3267	

Warning: these figures indicate the number of cases found in the data file. They cannot be interpreted as summary statistics of the population of interest.

v23: Hvor mange uker varte siste yrkeskurs

Information	[Type= continuous] [Format=numeric] [Range= 0-9999] [Missing=*]
--------------------	---

Statistics [NW/ W]	[Valid=122 /-] [Invalid=3419 /-]
---------------------------	----------------------------------

Pre-question	Har IO deltatt i flere kurs, gjelder spørsmålet det siste kurset IO deltok i (deltar i).
---------------------	--

Literal question	Hvor lenge omtrent varte (varer) kurset? -Antall uker:
-------------------------	--

Concepts	Education
-----------------	-----------

Value	Label	Cases	Percentage
999	Uoppgitt	5	100.0%
9999	Sp.ikke stilt	0	

Warning: these figures indicate the number of cases found in the data file. They cannot be interpreted as summary statistics of the population of interest.

v24: Hvor mange dager varte siste yrkeskurs

Information	[Type= continuous] [Format=numeric] [Range= 0-999] [Missing=*]
--------------------	--

Statistics [NW/ W]	[Valid=150 /-] [Invalid=3391 /-]
---------------------------	----------------------------------

File : NSD0053-1**# v24: Hvor mange dager varte siste yrkeskurs**

Pre-question Har IO deltatt i flere kurs, gjelder spørsmålet det siste kurset IO deltok i (deltar i).

Literal question Hvor lenge omtrent varte (varer) kurset? -Antall

Post-question Tallet på dager skal bare noteres for kurs om varer mindre enn to dager.

Concepts Education

Value	Label	Cases	Percentage
99	Uoppgitt	2	100.0%
999	Sp.ikke stilt	0	

Warning: these figures indicate the number of cases found in the data file. They cannot be interpreted as summary statistics of the population of interest.

v25: Undervisningstimer pr. uke på siste kurs

Information [Type= continuous] [Format=numeric] [Range= 0-999] [Missing=*]

Statistics [NW/ W] [Valid=123 /-] [Invalid=3418 /-]

Literal question Hvor mange undervisningstimer hadde (har) kurset vanligvis pr. uke?

Concepts Education

Value	Label	Cases	Percentage
99	Uoppgitt	8	100.0%
999	Sp.ikke stilt	0	

Warning: these figures indicate the number of cases found in the data file. They cannot be interpreted as summary statistics of the population of interest.

v26: Undervisningstimer pr. dag på siste kurs

Information [Type= continuous] [Format=numeric] [Range= 0-999] [Missing=*]

Statistics [NW/ W] [Valid=150 /-] [Invalid=3391 /-]

Literal question Hvor mange undervisningstimer hadde (har) kurset vanligvis pr. dag?

Concepts Education

Value	Label	Cases	Percentage
99	Uoppgitt	4	100.0%
999	Sp.ikke stilt	0	

Warning: these figures indicate the number of cases found in the data file. They cannot be interpreted as summary statistics of the population of interest.

v27: Antall timer pr. uke til forberedelser

Information [Type= continuous] [Format=numeric] [Range= 0-999] [Missing=*]

Statistics [NW/ W] [Valid=124 /-] [Invalid=3417 /-]

Literal question Hvor mange timer pr. uke vil De si De brukte (bruker) til forberedelser eller hjemmearbeid i forbindelse med kurset?

Concepts Education

Value	Label	Cases	Percentage
99	Uoppgitt	6	100.0%
999	Sp.ikke stilt	0	

Warning: these figures indicate the number of cases found in the data file. They cannot be interpreted as summary statistics of the population of interest.

v28: Antall timer pr. dag til forberedelser

Information [Type= continuous] [Format=numeric] [Range= 0-999] [Missing=*]

Statistics [NW/ W] [Valid=147 /-] [Invalid=3394 /-]

Literal question Hvor mange timer pr. dag vil De si De brukte (bruker) til forberedelser eller hjemmearbeid i forbindelse med kurset?

Concepts Education

File : NSD0053-1**# v28: Antall timer pr. dag til forberedelser**

Value	Label	Cases	Percentage
99	Uoppgitt	6	100.0%
999	Sp.ikke stilt	0	

Warning: these figures indicate the number of cases found in the data file. They cannot be interpreted as summary statistics of the population of interest.

v29: Er IO f.t. elev ved skole el. universitet

Information	[Type= discrete] [Format=numeric] [Range= 1-9] [Missing=*]
Statistics [NW/ W]	[Valid=3541 /-] [Invalid=0 /-]
Literal question	Er De for tiden elev ved noen skole, høyskole eller universitet?
Post-question	Ta ikke med rene brevskoler o.l. som ikke gir klasseundervisning.
Concepts	Education

Value	Label	Cases	Percentage
1	Ja	221	6.2%
2	Nei	3318	93.7%
9	Uoppgitt	2	0.1%

Warning: these figures indicate the number of cases found in the data file. They cannot be interpreted as summary statistics of the population of interest.

v30: Hva slags lærested

Information	[Type= discrete] [Format=numeric] [Range= 0-99] [Missing=*]
Statistics [NW/ W]	[Valid=222 /-] [Invalid=3319 /-]
Literal question	Hva slags skole eller lærested er dette?
Concepts	Education

Value	Label	Cases	Percentage
0	Ungd.sk.realsk.	32	14.4%
1	Gymnas,øk.gym	72	32.4%
2	Univers.høyskole	32	14.4%
3	Yrkesskole	27	12.2%
4	Handelsskole	14	6.3%
5	Teknisk skole	7	3.2%
6	Annen skole	36	16.2%
9	Uoppgitt	2	0.9%
99	Sp.ikke stilt	0	
Sysmiss		3319	

Warning: these figures indicate the number of cases found in the data file. They cannot be interpreted as summary statistics of the population of interest.

v31: Har IO heldags el. deltidsundervisning

Information	[Type= discrete] [Format=numeric] [Range= 1-99] [Missing=*]
Statistics [NW/ W]	[Valid=222 /-] [Invalid=3319 /-]
Literal question	Er den undervisningen De følger vanlig heldagsundervisning, eller er det deltidsundervisning beregnet på elever som også har annet arbeid?
Concepts	Education

Value	Label	Cases	Percentage
1	Heldagsunderv.	187	84.2%
2	Deltidsunderv.	31	14.0%

File : NSD0053-1**# v31: Har IO heldags el. deltidsundervisning**

Value	Label	Cases	Percentage
9	Uoppgitt	4	1.8%
99	Sp.ikke stilt	0	
Sysmiss		3319	

Warning: these figures indicate the number of cases found in the data file. They cannot be interpreted as summary statistics of the population of interest.

v32: Deltar IO i fritidskurs,brevkurs el.lign

Information	[Type= discrete] [Format=numeric] [Range= 1-9] [Missing=*]
Statistics [NW/ W]	[Valid=3541 /-] [Invalid=0 /-]
Literal question	Deltar De for tiden i noen (annen) form for fritidskurs, brevkurs eller annen voksenoppl�ring?
Concepts	Education

Value	Label	Cases	Percentage
1	Ja	186	5.3%
2	Nei	3350	94.6%
9	Uoppgitt	5	0.1%

Warning: these figures indicate the number of cases found in the data file. They cannot be interpreted as summary statistics of the population of interest.

v33: Har IO deltatt i brev-frididskurs s.12mn

Information	[Type= discrete] [Format=numeric] [Range= 1-99] [Missing=*]
Statistics [NW/ W]	[Valid=3353 /-] [Invalid=188 /-]
Literal question	Har De deltatt i noen slike kurs i l�pet av de siste 12 m�nedene?
Concepts	Education

Value	Label	Cases	Percentage
1	Ja	240	7.2%
2	Nei	3111	92.8%
9	Uoppgitt	2	0.1%
99	Deltar i kurs	0	
Sysmiss		188	

Warning: these figures indicate the number of cases found in the data file. They cannot be interpreted as summary statistics of the population of interest.

v34: Antall kurs siste 12mnd.

Information	[Type= discrete] [Format=numeric] [Range= 1-99] [Missing=*]
Statistics [NW/ W]	[Valid=418 /-] [Invalid=3123 /-]
Literal question	Har De deltatt i mer enn ett slikt kurs i l�pet av de siste tolv m�nedene? Hvis ja; hvor mange kurs var dette?
Concepts	Education

Value	Label	Cases	Percentage
1	1kurs	307	73.4%
2	2kurs	84	20.1%
3	3-4kurs	20	4.8%
4	5-9kurs	4	1.0%
5	10el.fl.kurs	1	0.2%
9	Uoppgitt	2	0.5%
99	Sp.ikke stilt	0	
Sysmiss		3123	

Warning: these figures indicate the number of cases found in the data file. They cannot be interpreted as summary statistics of the population of interest.

File : NSD0053-1**# v35: Leder siste kurs til eksamen**

Information	[Type= discrete] [Format=numeric] [Range= 1-99] [Missing=*]
Statistics [NW/ W]	[Valid=419 /-] [Invalid=3122 /-]
Pre-question	Hvis IO har deltatt i mer enn ett kurs, gjelder kommende spørsmål det siste kurset IO deltok i (det kurset IO deltar i).
Literal question	Er dette et kurs som leder fram til en bestemt utdanning eller eksamen?
Concepts	Education

Value	Label	Cases	Percentage
1	Ja	56	13.4%
2	Nei	358	85.4%
9	Uoppgitt	5	1.2%
99	Sp.ikke stilt	0	
Sysmiss		3122	

Warning: these figures indicate the number of cases found in the data file. They cannot be interpreted as summary statistics of the population of interest.

v36: Hvilken eksamen leder siste kurs til

Information	[Type= continuous] [Format=numeric] [Range= 111-9999] [Missing=*]
Statistics [NW/ W]	[Valid=58 /-] [Invalid=3483 /-]
Literal question	Hvilken utdanning eller eksamen er dette?
Concepts	Education

Value	Label	Cases	Percentage
999	Uoppgitt	2	100.0%
9999	Sp.ikke stilt	0	

Warning: these figures indicate the number of cases found in the data file. They cannot be interpreted as summary statistics of the population of interest.

v37: Kursemne på siste kurs

Information	[Type= discrete] [Format=numeric] [Range= 99-99] [Missing=*]
Statistics [NW/ W]	[Valid=1 /-] [Invalid=3540 /-]
Literal question	Hvilket emne gav (gir) kurset opplæring i?
Concepts	Education

Value	Label	Cases	Percentage
99		1	100.0%
Sysmiss		3540	

Warning: these figures indicate the number of cases found in the data file. They cannot be interpreted as summary statistics of the population of interest.

v38: Hvem arrangerte siste kurs

Information	[Type= discrete] [Format=numeric] [Range= 0-99] [Missing=*]
Statistics [NW/ W]	[Valid=2 /-] [Invalid=3539 /-]
Literal question	Hvem arrangerte dette kurset?
Concepts	Education

Value	Label	Cases	Percentage
0		1	50.0%
99		1	50.0%
Sysmiss		3539	

Warning: these figures indicate the number of cases found in the data file. They cannot be interpreted as summary statistics of the population of interest.

File : NSD0053-1**# v39: Hvor mange uker varte siste kurs****Information** [Type= continuous] [Format=numeric] [Range= 0-9999] [Missing=*]**Statistics [NW/ W]** [Valid=331 /-] [Invalid=3210 /-]**Literal question** Hvor lenge omtrent varte (varer) kurset?
... A. Antall uker**Concepts** Education

Value	Label	Cases	Percentage
999	Uoppgitt	26	100.0%
9999	Sp.Ikke stilt	0	

*Warning: these figures indicate the number of cases found in the data file. They cannot be interpreted as summary statistics of the population of interest.***# v40: Hvor mange dager varte siste kurs****Information** [Type= continuous] [Format=numeric] [Range= 0-999] [Missing=*]**Statistics [NW/ W]** [Valid=78 /-] [Invalid=3463 /-]**Literal question** Hvor lenge omtrent varte (varer) kurset?
... B. Antall dager**Post-question** Tallet på dager skal bare noteres for kurs som varer mindre enn to uker.**Concepts** Education

Value	Label	Cases	Percentage
99	Uoppgitt	5	100.0%
999	Sp.Ikke stilt	0	

*Warning: these figures indicate the number of cases found in the data file. They cannot be interpreted as summary statistics of the population of interest.***# v41: Kursopplegg for siste kurs****Information** [Type= discrete] [Format=numeric] [Range= 1-9] [Missing=*]**Statistics [NW/ W]** [Valid=413 /-] [Invalid=3128 /-]**Literal question** Hvordan var kurset lagt opp? Var det brevkurs, studiesirkel eller klasseundervisning, eller var det en kombinasjon av disse formene?**Concepts** Education

Value	Label	Cases	Percentage
1	Bare brevkurs	94	22.8%
2	Brevk.m.stud.sirk	38	9.2%
3	Brevk+und.rad-tv	4	1.0%
4	Studiesirkel	25	6.1%
5	Brevk.m.klasseund	18	4.4%
6	Klasseund.-forelesn.	206	49.9%
7	Annet opplegg	28	6.8%
9	Sp.ikke stilt	0	
Sysmiss		3128	

*Warning: these figures indicate the number of cases found in the data file. They cannot be interpreted as summary statistics of the population of interest.***# v42: Undervisningstimer pr.uke,siste kurs****Information** [Type= continuous] [Format=numeric] [Range= 0-99] [Missing=*]**Statistics [NW/ W]** [Valid=198 /-] [Invalid=3343 /-]**Literal question** Hvor mange undervisningstimer hadde (har) kurset vanligvis pr. uke?

File : NSD0053-1**# v42: Undervisningstimer pr.uke,siste kurs**

Concepts	Education
-----------------	-----------

Value	Label	Cases	Percentage
99	Uoppgitt	4	100.0%

Warning: these figures indicate the number of cases found in the data file. They cannot be interpreted as summary statistics of the population of interest.

v43: Undervisningstimer pr.dag,siste kurs

Information	[Type= continuous] [Format=numeric] [Range= 1-99] [Missing=*]
--------------------	---

Statistics [NW/ W]	[Valid=58 /-] [Invalid=3483 /-]
---------------------------	---------------------------------

Literal question	Hvor mange undervisningstimer hadde (har) kurset vanligvis pr. dag
-------------------------	--

Concepts	Education
-----------------	-----------

Value	Label	Cases	Percentage
99	Uoppgitt	4	100.0%

Warning: these figures indicate the number of cases found in the data file. They cannot be interpreted as summary statistics of the population of interest.

v44: Antall timer til forberedelse pr.uke

Information	[Type= continuous] [Format=numeric] [Range= 0-99] [Missing=*]
--------------------	---

Statistics [NW/ W]	[Valid=340 /-] [Invalid=3201 /-]
---------------------------	----------------------------------

Literal question	Hvor mange timer pr. uke vil De si De brukte (bruker) til hjemmearbeid, forberedelser og deltaking i studierisrkel i forbindelse med kurset?
-------------------------	--

Concepts	Education
-----------------	-----------

Value	Label	Cases	Percentage
99	Uoppgitt	15	100.0%

Warning: these figures indicate the number of cases found in the data file. They cannot be interpreted as summary statistics of the population of interest.

v45: Antall timer til forberedelse pr.dag

Information	[Type= continuous] [Format=numeric] [Range= 0-99] [Missing=*]
--------------------	---

Statistics [NW/ W]	[Valid=78 /-] [Invalid=3463 /-]
---------------------------	---------------------------------

Literal question	Hvor mange timer pr. dag vil De si De brukte (bruker) til hjemmearbeid, forberedelser og deltaking i studierisrkel i forbindelse med kurset?
-------------------------	--

Concepts	Education
-----------------	-----------

Value	Label	Cases	Percentage
99	Uoppgitt	10	100.0%

Warning: these figures indicate the number of cases found in the data file. They cannot be interpreted as summary statistics of the population of interest.

v46: Leser IO avis regelmessig

Information	[Type= discrete] [Format=numeric] [Range= 1-9] [Missing=*]
--------------------	--

Statistics [NW/ W]	[Valid=3541 /-] [Invalid=0 /-]
---------------------------	--------------------------------

Literal question	Leser De noen avis regelmessig?
-------------------------	---------------------------------

Concepts	Newspaper press
-----------------	-----------------

Value	Label	Cases	Percentage
1	Ja	3352	94.7%
2	Nei	173	4.9%
9	Uoppgitt	16	0.5%

Warning: these figures indicate the number of cases found in the data file. They cannot be interpreted as summary statistics of the population of interest.

File : NSD0053-1

v47: Hvilken avis leser IO regelmessig

Information [Type= discrete] [Format=numeric] [Range= 3-999] [Missing=*]

Statistics [NW/ W] [Valid=3367 /-] [Invalid=174 /-]

Literal question Hvilken avis eller hvilke aviser er dette [1]?

Concepts Newspaper press

Value	Label	Cases	Percentage
3	Aftenposten	430	12.8%
11	Oslo arbeiderblad	117	3.5%
13	Morgenbladet	4	0.1%
14	Dagbladet	99	2.9%
15	Nationen	17	0.5%
17	Vg,vårt land	77	2.3%
18	Norges handels&sjøf.	0	
21	Distr.Avis>20000,ap	172	5.1%
22	Distr.Avis>20000,h	300	8.9%
23	Distr.A.>20000,kons.	20	0.6%
24	Distr.Avis>20000,v	654	19.4%
27	Distr.A.>20000,upol.	40	1.2%
31	Distr.A.10-20000,ap	198	5.9%
32	Distr.A.10-20000,h	189	5.6%
34	Distr.A.10-20000,v	89	2.6%
35	Distr.A.10-20000,sp	60	1.8%
36	Distr.A.10-20000,a.B	71	2.1%
41	Distr.Avis<10000,ap	109	3.2%
42	Distr.Avis<10000,h	33	1.0%
43	Distr.A.<10000,kons.	0	
44	Distr.Avis<10000,v	50	1.5%
51	Dagsavis>10000,ap	219	6.5%
52	Dagsavis>10000,h	13	0.4%
53	Dagsavis>10000,kons.	1	0.0%
55	Dagsavis>10000,sp	6	0.2%
56	Dagsavis>10000,a.Bg.	5	0.1%
57	Dagsavis>10000,a.Bg.	13	0.4%
61	D.Avis 5-10000,ap	69	2.0%
62	D.Avis 5-10000,h	11	0.3%
66	D.Avis 5-10000,a.Bg.	0	
71	Dagsavis<500,ap	7	0.2%
72	Dagsavis<5000,h	8	0.2%
74	Dagsavis<5000,v	1	0.0%
75	Dagsavis<5000,sp	11	0.3%
76	Dagsavis<5000,a.Bg.	0	
81	Andre aviser,ap	10	0.3%
82	Andre aviser,h	65	1.9%
83	Andre aviser,kons.	0	
84	Andre aviser,v	11	0.3%

File : NSD0053-1

v47: Hvilken avis leser IO regelmessig

Value	Label	Cases	Percentage
85	Andre aviser,sp	25	0.7%
86	Andre aviser,a.Bg.	22	0.7%
87	Andre aviser,upol.	22	0.7%
88	Andre	101	3.0%
90	Utenlandske aviser	2	0.1%
99	Uoppgitt	16	0.5%
999	Sp.ikke stilt	0	
Sysmiss		174	

Warning: these figures indicate the number of cases found in the data file. They cannot be interpreted as summary statistics of the population of interest.

v48: Hvilken avis leser IO regelmessig

Information	[Type= discrete] [Format=numeric] [Range= 3-999] [Missing=*]
Statistics [NW/ W]	[Valid=1678 /-] [Invalid=1863 /-]
Literal question	Hvilken avis eller hvilke aviser er dette [2]?
Concepts	Newspaper press

Value	Label	Cases	Percentage
3	Aftenposten	118	7.0%
11	Oslo arbeiderblad	64	3.8%
13	Morgenbladet	11	0.7%
14	Dagbladet	162	9.7%
15	Nationen	33	2.0%
17	Vg,vårt land	226	13.5%
18	Norges handels&sjøf.	11	0.7%
21	Distr.Avis>20000,ap	25	1.5%
22	Distr.Avis>20000,h	68	4.1%
23	Distr.A.>20000,kons	9	0.5%
24	Distr.Avis>20000,v	86	5.1%
27	Distr.A.>20000,upol.	9	0.5%
31	Distr.A.10-20000,ap	64	3.8%
32	Distr.A.10-20000,h	22	1.3%
34	Distr.A.10-20000,v	13	0.8%
35	Distr.A.10-20000,sp	11	0.7%
36	Distr.A.10-20000,a.B	4	0.2%
41	Distr.Avis<10000,ap	32	1.9%
42	Distr.Avis<10000,h	16	1.0%
43	Distr.A.<10000,kons.	0	
44	Distr.Avis<10000,v	14	0.8%
51	Dagsavis>10000,ap	138	8.2%
52	Dagsavis>10000,h	18	1.1%
53	Dagsavis>10000,kons.	0	
55	Dagsavis>10000,sp	9	0.5%
56	Dagsavis>10000,a.Bg.	25	1.5%
57	Dagsavis>10000,upol	10	0.6%

File : NSD0053-1

v48: Hvilken avis leser IO regelmessig

Value	Label	Cases	Percentage
61	Dagsavis 5-10000,ap	66	3.9%
62	Dagsavis 5-10000,h	16	1.0%
66	D.Avis 5-10000,a.Bg.	0	
71	Dagsavis<5000,ap	9	0.5%
72	Dagsavis<5000,h	12	0.7%
74	Dagsavis<5000,v	1	0.1%
75	Dagsavis<5000,sp	10	0.6%
76	Dagsavis<5000,a.Bg.	6	0.4%
81	Andre aviser,ap	24	1.4%
82	Andre aviser,h	112	6.7%
83	Andre aviser,kons.	1	0.1%
84	Andre aviser,v	28	1.7%
85	Andre aviser,sp	16	1.0%
86	Andre aviser,a.Bg.	19	1.1%
87	Andre aviser,upol.	48	2.9%
88	Andre	105	6.3%
90	Utenlandske aviser	6	0.4%
99	Uoppgitt	1	0.1%
999	Sp.ikke stilt	0	
Sysmiss		1863	

Warning: these figures indicate the number of cases found in the data file. They cannot be interpreted as summary statistics of the population of interest.

v49: Hvilken avis leser IO regelmessig

Information	[Type= discrete] [Format=numeric] [Range= 3-999] [Missing=*]
Statistics [NW/ W]	[Valid=613 /-] [Invalid=2928 /-]
Literal question	Hvilken avis eller hvilke aviser er dette [3]?
Concepts	Newspaper press

Value	Label	Cases	Percentage
3	Aftenposten	58	9.5%
11	Oslo arbeiderblad	29	4.7%
13	Morgenbladet	8	1.3%
14	Dagbladet	95	15.5%
15	Nationen	9	1.5%
17	Vg,vårt land	131	21.4%
18	Norges handels&sjøf.	8	1.3%
21	Distr.Avis>20000,ap	6	1.0%
22	Distr.Avis>20000,h	14	2.3%
23	Distr.A.>20000,kons	2	0.3%
24	Distr.Avis>20000,v	24	3.9%
27	Distr.A.>20000,upol.	3	0.5%
31	Distr.A.10-20000,ap	9	1.5%
32	Distr.A.10-20000,h	6	1.0%
34	Distr.A.10-20000,v	7	1.1%

File : NSD0053-1

v49: Hvilken avis leser IO regelmessig

Value	Label	Cases	Percentage
35	Distr.A.10-20000,sp	5	0.8%
36	Distr.A.10-20000,a.B	1	0.2%
41	Distr.Avis<10000,ap	10	1.6%
42	Distr.Avis<10000,h	3	0.5%
43	Distr.A.<10000,kons.	1	0.2%
44	Distr.Avis<10000,v	4	0.7%
51	Dagsavis>10000,ap	26	4.2%
52	Dagsavis>10000,h	1	0.2%
53	Dagsavis>10000,kons.	0	
55	Dagsavis>10000,sp	3	0.5%
56	Dagsavis>10000,a.Bg.	5	0.8%
57	Dagsavis>10000,upol.	3	0.5%
61	Dagsavis 5-10000,ap	14	2.3%
62	Dagsavis 5-10000,h	2	0.3%
66	Dagsavis 5-10000,a.B	1	0.2%
71	Dagsavis<5000,ap	2	0.3%
72	Dagsavis<5000,h	6	1.0%
74	Dagsavis<5000,v	1	0.2%
75	Dagsavis<5000,sp	4	0.7%
76	Dagsavis<5000,a.Bg.	5	0.8%
81	Andre aviser,ap	8	1.3%
82	Andre aviser,h	27	4.4%
83	Andre aviser,kons	0	
84	Andre aviser,v	10	1.6%
85	Andre aviser,sp	4	0.7%
86	Andre aviser,a.Bg.	2	0.3%
87	Andre aviser,upol.	10	1.6%
88	Andre	39	6.4%
90	Utenlandske aviser	7	1.1%
99	Uoppgitt	0	
999	Sp.ikke stilt	0	
Sysmiss		2928	

Warning: these figures indicate the number of cases found in the data file. They cannot be interpreted as summary statistics of the population of interest.

v50: Hvilken avis leser IO regelmessig

Information	[Type= discrete] [Format=numeric] [Range= 3-999] [Missing=*]
Statistics [NW/ W]	[Valid=171 /-] [Invalid=3370 /-]
Literal question	Hvilken avis eller hvilke aviser er dette [4]?
Concepts	Newspaper press

Value	Label	Cases	Percentage
3	Aftenposten	16	9.4%
11	Oslo arbeiderblad	11	6.4%
13	Morgenbladet	1	0.6%

File : NSD0053-1

v50: Hvilken avis leser IO regelmessig

Value	Label	Cases	Percentage
14	Dagbladet	28	16.4%
17	Vg,vårt land	32	18.7%
18	Norges handels&sjøf.	4	2.3%
21	Distr.Avis>20000,ap	1	0.6%
22	Distr.Avis>20000,h	7	4.1%
23	Distr.A.>20000,kons.	1	0.6%
24	Distr.Avis>20000,v	14	8.2%
27		1	0.6%
31	Distr.A.10-20000,ap	3	1.8%
32	Distr.A.10-20000,h	2	1.2%
35	Distr.A.10-20000,sp	1	0.6%
41	Distr.Avis<10000,ap	1	0.6%
51	Dagsavis>10000,ap	5	2.9%
52	Dagsavis>10000,h	1	0.6%
56	Dagsavis>10000,a.Bg.	1	0.6%
57	Dagsavis>10000,upol.	1	0.6%
62	Dagsavis 5-10000,h	2	1.2%
71	Dagsavis<5000,ap	1	0.6%
75	Dagsavis<5000,sp	1	0.6%
76	Dagsavis<5000,a.Bg.	2	1.2%
81	Andre aviser,ap	1	0.6%
82	Andre aviser,h	6	3.5%
83	Andre aviser,kons	0	
84	Andre aviser,v	3	1.8%
85	Andre aviser,sp	0	
86	Andre aviser,a.Bg.	1	0.6%
87	Andre aviser,upol.	3	1.8%
88	Andre	17	9.9%
90	Utenlandske aviser	3	1.8%
99	Uoppgitt	0	
999	Sp.ikke stilt	0	
Sysmiss		3370	

Warning: these figures indicate the number of cases found in the data file. They cannot be interpreted as summary statistics of the population of interest.

v51: Leser IO tidsskrift,ukeblad regelmessig

Information	[Type= discrete] [Format=numeric] [Range= 1-9] [Missing=*]
Statistics [NW/ W]	[Valid=3541 /-] [Invalid=0 /-]
Literal question	Leser De regelmessig noen tidsskrifter eller ukeblad?
Concepts	Periodical press

Value	Label	Cases	Percentage
1	Ja	2236	63.1%
2	Nei	1286	36.3%
9	Uoppgitt	19	0.5%

Warning: these figures indicate the number of cases found in the data file. They cannot be interpreted as summary statistics of the population of interest.

File : NSD0053-1

v52: Hvilke tidsskr.ukebl.leser IO reg.messig

Information	[Type= discrete] [Format=numeric] [Range= 11-99] [Missing=*]
Statistics [NW/ W]	[Valid=2254 /-] [Invalid=1287 /-]
Literal question	Hvilke tidsskrifter eller ukeblad er dette [1]?
Concepts	Periodical press

Value	Label	Cases	Percentage
11	Norsk nyhetsblad	31	1.4%
12	Utenl.Nyhetsblad	50	2.2%
13	Pol.-samf.orient.bl.	50	2.2%
14	Andre informasjonsbl	213	9.4%
15	Medl.bl. i pol.org.	3	0.1%
21	Kulturelle blad	8	0.4%
31	Familieblad	1013	44.9%
32	Dameblad	150	6.7%
33	Blad for menn	142	6.3%
34	Ungdomsblad	101	4.5%
35	Barneblad	13	0.6%
36	Annet underhold.bl.	0	
41	Religiøse blad	88	3.9%
51	Fagtidsskrift 1.	97	4.3%
52	Fagtidsskrift 2.	79	3.5%
53	Fagtidsskrift 3.	97	4.3%
54	Fagtidsskrift 4.	56	2.5%
61	Fagfor.og a.medl.bl.	24	1.1%
62	Andre blad	30	1.3%
99		9	0.4%
Sysmiss		1287	

Warning: these figures indicate the number of cases found in the data file. They cannot be interpreted as summary statistics of the population of interest.

v53: Hvilke tidsskr.ukebl.leser IO reg.messig

Information	[Type= discrete] [Format=numeric] [Range= 11-999] [Missing=*]
Statistics [NW/ W]	[Valid=1247 /-] [Invalid=2294 /-]
Literal question	Hvilke tidsskrifter eller ukeblad er dette [2]?
Concepts	Periodical press

Value	Label	Cases	Percentage
11	Norsk nyhetsblad	21	1.7%
12	Utenl.Nyhetsblad	32	2.6%
13	Pol.-samf.orient.bl.	30	2.4%
14	Andre informasjonsbl	96	7.7%
15	Medl.bl. i pol.org.	2	0.2%
21	Kulturelle blad	7	0.6%
31	Familieblad	478	38.3%
32	Dameblad	76	6.1%
33	Blad for menn	80	6.4%
34	Ungdomsblad	66	5.3%

File : NSD0053-1

v53: Hvilke tidsskr.ukebl.leser IO reg.messig

Value	Label	Cases	Percentage
35	Barneblad	11	0.9%
36	Annet underhold.bl.	1	0.1%
41	Religiøse blad	72	5.8%
51	Fagtidsskrift 1.	65	5.2%
52	Fagtidsskrift 2.	56	4.5%
53	Fagtidsskrift 3.	78	6.3%
54	Fagtidsskrift 4.	36	2.9%
61	Fagfor.og a.medl.bl.	18	1.4%
62	Andre blad	22	1.8%
Sysmiss		2294	

Warning: these figures indicate the number of cases found in the data file. They cannot be interpreted as summary statistics of the population of interest.

v54: Hvilke tidsskr.ukebl.leser IO reg.messig

Information	[Type= discrete] [Format=numeric] [Range= 11-99] [Missing=*]
Statistics [NW/ W]	[Valid=533 /-] [Invalid=3008 /-]
Literal question	Hvilke tidsskrifter eller ukeblad er dette [3]?
Concepts	Periodical press

Value	Label	Cases	Percentage
11	Norsk nyhetsblad	16	3.0%
12	Utenl.Nyhetsblad	16	3.0%
13	Pol.-samf.orient.bl.	14	2.6%
14	Andre informasjonsbl	61	11.4%
15	Medl.bl. i pol.org.	3	0.6%
21	Kulturelle blad	4	0.8%
31	Familieblad	135	25.3%
32	Dameblad	36	6.8%
33	Blad for menn	21	3.9%
34	Ungdomsblad	33	6.2%
35	Barneblad	6	1.1%
36	Annet underhold.bl.	0	
41	Religiøse blad	42	7.9%
51	Fagtidsskrift 1.	26	4.9%
52	Fagtidsskrift 2.	29	5.4%
53	Fagtidsskrift 3.	42	7.9%
54	Fagtidsskrift 4.	21	3.9%
61	Fagfor.og a.medl.bl.	14	2.6%
62	Andre blad	14	2.6%
Sysmiss		3008	

Warning: these figures indicate the number of cases found in the data file. They cannot be interpreted as summary statistics of the population of interest.

v55: Hvilke tidsskr.ukebl.leser IO reg.messig

Information	[Type= discrete] [Format=numeric] [Range= 11-99] [Missing=*]
Statistics [NW/ W]	[Valid=208 /-] [Invalid=3333 /-]
Literal question	Hvilke tidsskrifter eller ukeblad er dette [4]?

File : NSD0053-1

v55: Hvilke tidsskr.ukebl.leser IO reg.messig

Concepts		Periodical press	
Value	Label	Cases	Percentage
11	Norsk nyhetsblad	8	3.8%
12	Utenl.Nyhetsblad	16	7.7%
13	Pol.-samf.orient.bl.	9	4.3%
14	Andre informasjonsbl	23	11.1%
15	Medl.bl. i pol.org.	0	
21	Kulturelle blad	2	1.0%
31	Familieblad	34	16.3%
32	Dameblad	16	7.7%
33	Blad for menn	7	3.4%
34	Ungdomsblad	13	6.2%
35	Barneblad	2	1.0%
36	Annet underhold.bl.	0	
41	Religiøse blad	19	9.1%
51	Fagtidsskrift 1.	9	4.3%
52	Fagtidsskrift 2.	12	5.8%
53	Fagtidsskrift 3.	22	10.6%
54	Fagtidsskrift 4.	8	3.8%
61	Fagfor.og a.medl.bl.	6	2.9%
62	Andre blad	2	1.0%
Sysmiss		3333	

Warning: these figures indicate the number of cases found in the data file. They cannot be interpreted as summary statistics of the population of interest.

v56: Leser IO noen bok for tiden

Information	[Type= discrete] [Format=numeric] [Range= 1-9] [Missing=*]
Statistics [NW/ W]	[Valid=3541 /-] [Invalid=0 /-]
Literal question	Leser De noen bok for tiden?
Post-question	Vi ser her bort fra skole- og lærebøker. Billigbøker (pocket-bøker) skal regnes med.
Concepts	Book use

Value	Label	Cases	Percentage
1	Ja	1050	29.7%
2	Nei	2473	69.8%
9	Uoppgitt	18	0.5%

Warning: these figures indicate the number of cases found in the data file. They cannot be interpreted as summary statistics of the population of interest.

v57: Hvilken bok leser IO

Information	[Type= discrete] [Format=numeric] [Range= 10-9999] [Missing=*]
Statistics [NW/ W]	[Valid=1050 /-] [Invalid=2491 /-]
Literal question	Hvilken bok er dette?
Concepts	Book use

Value	Label	Cases	Percentage
10		11	1.0%
12		9	0.9%

File : NSD0053-1

v57: Hvilken bok leser IO

Value	Label	Cases	Percentage
14		1	0.1%
15		11	1.0%
16		1	0.1%
17		1	0.1%
20		48	4.6%
21		6	0.6%
22		21	2.0%
23		1	0.1%
24		2	0.2%
25		20	1.9%
26		1	0.1%
28		1	0.1%
30		22	2.1%
31		12	1.1%
32		9	0.9%
33		2	0.2%
34		80	7.6%
35		9	0.9%
36		4	0.4%
40		17	1.6%
42		11	1.0%
43		2	0.2%
45		4	0.4%
46		2	0.2%
50		2	0.2%
51		1	0.1%
54		1	0.1%
55		2	0.2%
60		15	1.4%
61		3	0.3%
62		2	0.2%
64		1	0.1%
110		3	0.3%
115		1	0.1%
120		1	0.1%
132		1	0.1%
140		3	0.3%
160		1	0.1%
190		1	0.1%
222		3	0.3%
226		1	0.1%
232		16	1.5%
233		2	0.2%

File : NSD0053-1

v57: Hvilken bok leser IO

Value	Label	Cases	Percentage
235		1	0.1%
238		1	0.1%
240		16	1.5%
242		27	2.6%
245		1	0.1%
246		2	0.2%
247		1	0.1%
252		15	1.4%
256		1	0.1%
260		1	0.1%
262		6	0.6%
265		1	0.1%
292		11	1.0%
296		5	0.5%
299		12	1.1%
315		2	0.2%
320		7	0.7%
322		27	2.6%
324		10	1.0%
325		3	0.3%
330		3	0.3%
332		28	2.7%
334		2	0.2%
335		15	1.4%
336		1	0.1%
338		1	0.1%
339		2	0.2%
340		10	1.0%
341		1	0.1%
342		13	1.2%
344		1	0.1%
345		3	0.3%
346		2	0.2%
350		2	0.2%
352		1	0.1%
356		1	0.1%
360		4	0.4%
362		8	0.8%
364		1	0.1%
390		3	0.3%
394		1	0.1%
395		1	0.1%
396		1	0.1%

File : NSD0053-1

v57: Hvilken bok leser IO

Value	Label	Cases	Percentage
399		4	0.4%
410		1	0.1%
411		1	0.1%
422		11	1.0%
425		1	0.1%
426		1	0.1%
430		2	0.2%
432		3	0.3%
435		1	0.1%
440		4	0.4%
442		3	0.3%
445		37	3.5%
446		1	0.1%
447		1	0.1%
450		16	1.5%
452		9	0.9%
460		39	3.7%
461		2	0.2%
499		4	0.4%
520		1	0.1%
522		4	0.4%
526		1	0.1%
530		5	0.5%
532		2	0.2%
540		1	0.1%
542		2	0.2%
544		2	0.2%
550		4	0.4%
560		3	0.3%
599		1	0.1%
610		1	0.1%
614		1	0.1%
615		2	0.2%
622		1	0.1%
630		2	0.2%
632		2	0.2%
634		1	0.1%
640		11	1.0%
642		3	0.3%
650		1	0.1%
652		2	0.2%
660		2	0.2%
690		2	0.2%

File : NSD0053-1

v57: Hvilken bok leser IO

Value	Label	Cases	Percentage
692		2	0.2%
695		13	1.2%
699		4	0.4%
712		1	0.1%
715		1	0.1%
720		2	0.2%
724		6	0.6%
725		1	0.1%
730		6	0.6%
732		1	0.1%
734		1	0.1%
736		1	0.1%
737		1	0.1%
740		12	1.1%
741		1	0.1%
742		15	1.4%
744		2	0.2%
745		2	0.2%
750		10	1.0%
752		1	0.1%
755		2	0.2%
760		9	0.9%
761		1	0.1%
762		4	0.4%
764		1	0.1%
790		2	0.2%
799		4	0.4%
810		1	0.1%
818		1	0.1%
820		3	0.3%
825		3	0.3%
827		1	0.1%
828		1	0.1%
830		2	0.2%
832		1	0.1%
840		6	0.6%
845		2	0.2%
850		1	0.1%
856		1	0.1%
860		2	0.2%
890		1	0.1%
898		1	0.1%
899		2	0.2%

File : NSD0053-1**# v57: Hvilken bok leser IO**

Value	Label	Cases	Percentage
932		1	0.1%
940		2	0.2%
942		4	0.4%
951		1	0.1%
952		8	0.8%
960		5	0.5%
961		5	0.5%
990		1	0.1%
992		6	0.6%
996		9	0.9%
999	Uoppgitt	52	5.0%
9999	Sp.Ikke stilt	0	
Sysmiss		2491	

Warning: these figures indicate the number of cases found in the data file. They cannot be interpreted as summary statistics of the population of interest.

# v58: Hvordan har IO anskaffet boka			
Information	[Type= discrete] [Format=numeric] [Range= 1-99] [Missing=*]		
Statistics [NW/ W]	[Valid=1066 /-] [Invalid=2475 /-]		
Literal question	Er dette en bok De selv har kjøpt, har De fått den som gave, har De lånt den av private eller har De lånt den på biblioteket?		
Concepts	Book use		
Value	Label	Cases	Percentage
1	Kjøpt boka	515	48.3%
2	Fått boka	168	15.8%
3	Lånt boka priv	202	18.9%
4	Lånt på bibliotek	140	13.1%
5	Annet	35	3.3%
9	Uoppgitt	6	0.6%
99	Sp.ikke stilt	0	
Sysmiss		2475	
<i>Warning: these figures indicate the number of cases found in the data file. They cannot be interpreted as summary statistics of the population of interest.</i>			
# v59: Hvor mange bøker har IO lest siste 12mnd			
Information	[Type= discrete] [Format=numeric] [Range= 0-9] [Missing=*]		
Statistics [NW/ W]	[Valid=3541 /-] [Invalid=0 /-]		
Literal question	Hvor mange bøker vil De si De har lest i løpet av de siste tolv månedene?		
Concepts	Book use		
Value	Label	Cases	Percentage
0	Ingen	968	27.3%
1	1-2bøker	466	13.2%
2	3-4bøker	502	14.2%
3	5-9bøker	899	25.4%
4	10-19bøker	159	4.5%
5	20-29bøker	239	6.7%
6	30-49bøker	143	4.0%
7	50-99bøker	97	2.7%
8	Flere	57	1.6%
9	Uoppgitt	11	0.3%
<i>Warning: these figures indicate the number of cases found in the data file. They cannot be interpreted as summary statistics of the population of interest.</i>			
# v60: Har IO lånt bøker i bibliotek siste 12mn			
Information	[Type= discrete] [Format=numeric] [Range= 1-9] [Missing=*]		
Statistics [NW/ W]	[Valid=3541 /-] [Invalid=0 /-]		
Literal question	Har De lånt bøker på bibliotek(et) i løpet av de siste tolv månedene?		
Interviewer's instructions	Kan fylles ut uten spørsmål dersom IO for tiden leser en bibliotekbok.		
Concepts	Book use		
Value	Label	Cases	Percentage
1	Ja	639	18.0%
2	Nei	2789	78.8%
9	Uoppgitt	113	3.2%
<i>Warning: these figures indicate the number of cases found in the data file. They cannot be interpreted as summary statistics of the population of interest.</i>			

# v61: Spiller IO noe instrument			
Information	[Type= discrete] [Format=numeric] [Range= 0-9] [Missing=*]		
Statistics [NW/ W]	[Valid=3541 /-] [Invalid=0 /-]		
Literal question	Spiller De for tiden noe instrument selv?		
Post-question	Hvis flere, notér bare det IO spiller oftest.		
Concepts	Leisure time activities		
Value	Label	Cases	Percentage
0	Nei	2916	82.3%
1	Gitar	244	6.9%
2	Piano,orgel	193	5.5%
3	Trekkspill	63	1.8%
4	Fiolin,hardingf	22	0.6%
5	Kornett,tromp.el	26	0.7%
6	Klarinett,saks,obo	10	0.3%
7	Blokkfløyte	12	0.3%
8	Annet	46	1.3%
9	Uoppgitt	9	0.3%
<i>Warning: these figures indicate the number of cases found in the data file. They cannot be interpreted as summary statistics of the population of interest.</i>			
# v62: Deltar IO i sangkor orkester e.l.			
Information	[Type= discrete] [Format=numeric] [Range= 1-9] [Missing=*]		
Statistics [NW/ W]	[Valid=3541 /-] [Invalid=0 /-]		
Literal question	Deltar De i sangkor, orkester, spelemannslag e.l.?		
Concepts	Leisure time activities		
Value	Label	Cases	Percentage
1	Nei	3373	95.3%
2	Sangkor	100	2.8%
3	Horn-janitsjarorkest	41	1.2%
4	Spelemannslag	11	0.3%
5	Orkesterforening e.l	2	0.1%
6	Visegruppe e.l.	2	0.1%
7	Pop-gruppe	1	0.0%
9	Uoppgitt	11	0.3%
<i>Warning: these figures indicate the number of cases found in the data file. They cannot be interpreted as summary statistics of the population of interest.</i>			
# v63: Antall ganger på kino siste 12mnd			
Information	[Type= discrete] [Format=numeric] [Range= 0-9] [Missing=*]		
Statistics [NW/ W]	[Valid=3541 /-] [Invalid=0 /-]		
Literal question	Hvor mange ganger omtrent har De gått på kino i løpet av det siste året?		
Concepts	Leisure time activities		
Value	Label	Cases	Percentage
0	Ingen	1765	49.8%
1	1-2ganger	621	17.5%
2	3-4g	330	9.3%
3	5-9g	313	8.8%
4	10-19g	222	6.3%

v63: Antall ganger på kino siste 12mnd

Value	Label	Cases	Percentage
5	20-29g	133	3.8%
6	30-39g	60	1.7%
7	40-59g	64	1.8%
8	60ganger eI.Fl.	28	0.8%
9	Uoppgitt	5	0.1%

Warning: these figures indicate the number of cases found in the data file. They cannot be interpreted as summary statistics of the population of interest.

v64: Tittel på siste film

Information	[Type= discrete] [Format=numeric] [Range= 0-999] [Missing=*]
Statistics [NW/ W]	[Valid=1765 /-] [Invalid=1776 /-]
Literál question	Hva het den siste filmen De så?
Concepts	Leisure time activities

Value	Label	Cases	Percentage
0	Filmen ukjent	449	25.4%
1	Ukjent,norsk	5	0.3%
2	Ukjent,svensk	1	0.1%
3	Ukjent,dansk	1	0.1%
4	Ukjent,amerikansk	6	0.3%
5	Ukjent,britisk	1	0.1%
9	Ukjent,co-prod.	1	0.1%
10	Seriøst drama,ukjent	2	0.1%
11	Seriøst drama,norsk	12	0.7%
12	Seriøst drama,svensk	134	7.6%
13	Seriøst drama,dansk	4	0.2%
14	Seriøst drama,amer.	76	4.3%
15	Seriøst drama,brit.	22	1.2%
16	Seriøst drama,fransk	9	0.5%
18	Ser.drama,a.nasj.	3	0.2%
19	Ser.drama,co-prod	10	0.6%
20	Underholdn.dr.,ukjen	14	0.8%
21	Underholdn.dr.,norsk	75	4.2%
22	Underholdn.dr.,svens	9	0.5%
23	Underholdn.dr.,dansk	12	0.7%
24	Underholdn.dr.,amer.	79	4.5%
25	Underholdn.dr.,brit.	12	0.7%
26	Underholdn.dr.,frans	0	
27	Underholdn.dr.,ital.	0	
28	Underholdn.dr.,a.nas	2	0.1%
29	Underholdn.dr,co-pro	1	0.1%
30	Musical,ukjent	4	0.2%
32	Musical,svensk	1	0.1%
33	Musical,dansk	2	0.1%
34	Musical,amer.	74	4.2%
35	Musical,britisk	8	0.5%
36	Musical,fransk	0	

v64: Tittel på siste film

Value	Label	Cases	Percentage
40	Komedie,ukjent	9	0.5%
41	Komedie,norsk	62	3.5%
42	Komedie,svensk	7	0.4%
43	Komedie,dansk	126	7.1%
44	Komedie,amer.	30	1.7%
45	Komedie,britisk	4	0.2%
46	Komedie,fransk	7	0.4%
48		1	0.1%
49	Komedie,co-prod.	5	0.3%
50	Western,ukjent	59	3.3%
54	Western,amer.	38	2.2%
55	Western,britisk	2	0.1%
57	Western,italiensk	53	3.0%
59	Western,co-prod.	4	0.2%
60	Krim-thriller,ukjent	18	1.0%
61	Krim-thriller,norsk	3	0.2%
62	Krim-thriller,svensk	1	0.1%
64	Krim-thriller,amer.	31	1.8%
65	Krim-thriller,brit.	86	4.9%
66	Krim-thriller,fransk	3	0.2%
69	Krim-thriller,co-pr.	7	0.4%
70	Krigsfilm,ukjent	16	0.9%
71	Krigsfilm,norsk	5	0.3%
74	Krigsfilm,amer.	41	2.3%
75	Krigsfilm,britisk	6	0.3%
77		1	0.1%
78	Krigsfilm,a.nasj.	2	0.1%
79	Krigsfilm,co-prod.	2	0.1%
80	Barnefilm,ukjent	4	0.2%
82	Barnefilm,svensk	7	0.4%
84	Barnefilm,amer.	57	3.2%
85	Barnefilm,britisk	14	0.8%
88		1	0.1%
90	Annen film,ukjent	3	0.2%
91	Annen film,norsk	8	0.5%
92	Annen film,svensk	1	0.1%
94	Annen film,amer.	3	0.2%
95	Annen film,britisk	3	0.2%
96	Annen film,fransk	2	0.1%
98	Annen film,a.Nasj.	1	0.1%
99	Annen film,co-prod.	3	0.2%
999	Sp.ikke stilt	0	
Sysmiss		1776	

Warning: these figures indicate the number of cases found in the data file. They cannot be interpreted as summary statistics of the population of interest.

# v65: Antall ganger s.12mnd;i teater-opera			
Information	[Type= discrete] [Format=numeric] [Range= 0-9] [Missing=*]		
Statistics [NW/ W]	[Valid=3541 /-] [Invalid=0 /-]		
Literal question	Hvor mange ganger omtrent har De i løpet av de siste tolv månedene: ... A. Gått i teater eller opera?		
Concepts	Leisure time activities		
Value	Label	Cases	Percentage
0	Ingen	2740	77.4%
1	1-2ganger	475	13.4%
2	3-5g	214	6.0%
3	6-9g	69	1.9%
4	10-19g	26	0.7%
5	20-39g	2	0.1%
6	40-59g	0	
7	60ganger el.fl	1	0.0%
9	Uoppgitt	14	0.4%
<i>Warning: these figures indicate the number of cases found in the data file. They cannot be interpreted as summary statistics of the population of interest.</i>			
# v66: Antall ganger s.12mnd;på konsert			
Information	[Type= discrete] [Format=numeric] [Range= 0-9] [Missing=*]		
Statistics [NW/ W]	[Valid=3541 /-] [Invalid=0 /-]		
Literal question	Hvor mange ganger omtrent har De i løpet av de siste tolv månedene: ... B. Gått på konsert?		
Concepts	Leisure time activities		
Value	Label	Cases	Percentage
0	Ingen	3024	85.4%
1	1-2ganger	304	8.6%
2	3-5g	145	4.1%
3	6-9g	33	0.9%
4	10-19g	14	0.4%
5	20-39g	4	0.1%
6	40-59g	2	0.1%
7	60ganger el.fl	0	
9	Uoppgitt	15	0.4%
<i>Warning: these figures indicate the number of cases found in the data file. They cannot be interpreted as summary statistics of the population of interest.</i>			
# v67: Antall ganger s.12mnd;på kunstutstilling			
Information	[Type= discrete] [Format=numeric] [Range= 0-9] [Missing=*]		
Statistics [NW/ W]	[Valid=3541 /-] [Invalid=0 /-]		
Literal question	Hvor mange ganger omtrent har De i løpet av de siste tolv månedene: ... C. Gått på kunstutstilling?		
Concepts	Leisure time activities		
Value	Label	Cases	Percentage
0	Ingen	2942	83.1%
1	1-2ganger	371	10.5%

v67: Antall ganger s.12mnd;på kunstutstilling

Value	Label	Cases	Percentage
2	3-5g	144	4.1%
3	6-9g	28	0.8%
4	10-19g	24	0.7%
5	20-39g	8	0.2%
6	40-59g	0	
7	60ganger el.fl	4	0.1%
9	Uoppgitt	20	0.6%

Warning: these figures indicate the number of cases found in the data file. They cannot be interpreted as summary statistics of the population of interest.

v68: Antall ganger s.12mnd;i museer

Information	[Type= discrete] [Format=numeric] [Range= 0-9] [Missing=*]
Statistics [NW/ W]	[Valid=3541 /-] [Invalid=0 /-]
Literal question	Hvor mange ganger omtrent har De i løpet av de siste tolv månedene: ... D. Gått i museer?
Concepts	Leisure time activities

Value	Label	Cases	Percentage
0	Ingen	2747	77.6%
1	1-2ganger	536	15.1%
2	3-5g	168	4.7%
3	6-9g	33	0.9%
4	10-19g	21	0.6%
5	20-39g	5	0.1%
6	40-59g	2	0.1%
7	60ganger el.fl	1	0.0%
9	Uoppgitt	28	0.8%

Warning: these figures indicate the number of cases found in the data file. They cannot be interpreted as summary statistics of the population of interest.

v69: Antall ganger s.12mnd;i kirke el.rel.Møt

Information	[Type= discrete] [Format=numeric] [Range= 0-9] [Missing=*]
Statistics [NW/ W]	[Valid=3541 /-] [Invalid=0 /-]
Literal question	Hvor mange ganger omtrent har De i løpet av de siste tolv månedene: ... E. Gått i kirken eller på religiøse møter?
Concepts	Leisure time activities

Value	Label	Cases	Percentage
0	Ingen	1237	34.9%
1	1-2ganger	769	21.7%
2	3-5g	741	20.9%
3	6-9g	267	7.5%
4	10-19g	223	6.3%
5	20-39g	142	4.0%
6	40-59g	68	1.9%
7	60ganger el.fl	81	2.3%
9	Uoppgitt	13	0.4%

Warning: these figures indicate the number of cases found in the data file. They cannot be interpreted as summary statistics of the population of interest.

# v70: Antall g.s.12mnd;andre foren.el.møter			
Information	[Type= discrete] [Format=numeric] [Range= 0-9] [Missing=*]		
Statistics [NW/ W]	[Valid=3541 /-] [Invalid=0 /-]		
Literal question	Hvor mange ganger omtrent har De i løpet av de siste tolv månedene: ... F. Gått på andre foreninger, foredrag- eller debattmøter?		
Concepts	Leisure time activities		
Value	Label	Cases	Percentage
0	Ingen	2091	59.1%
1	1-2ganger	308	8.7%
2	3-5g	385	10.9%
3	6-9g	219	6.2%
4	10-19g	323	9.1%
5	20-39g	126	3.6%
6	40-59g	31	0.9%
7	60ganger el.fl	32	0.9%
9	Uoppgitt	26	0.7%
<i>Warning: these figures indicate the number of cases found in the data file. They cannot be interpreted as summary statistics of the population of interest.</i>			
# v71: Antall g.s.12mnd;tilskuer til idrettsst			
Information	[Type= discrete] [Format=numeric] [Range= 0-9] [Missing=*]		
Statistics [NW/ W]	[Valid=3541 /-] [Invalid=0 /-]		
Literal question	Hvor mange ganger omtrent har De i løpet av de siste tolv månedene: ... G. Vært tilskuer til idrettsstevne?		
Concepts	Leisure time activities		
Value	Label	Cases	Percentage
0	Ingen	2359	66.6%
1	1-2ganger	332	9.4%
2	3-5g	319	9.0%
3	6-9g	191	5.4%
4	10-19g	201	5.7%
5	20-39g	85	2.4%
6	40-59g	24	0.7%
7	60ganger el.fl	14	0.4%
9	Uoppgitt	16	0.5%
<i>Warning: these figures indicate the number of cases found in the data file. They cannot be interpreted as summary statistics of the population of interest.</i>			
# v72: Antall g.s.12mnd;løpt,mosjonert			
Information	[Type= discrete] [Format=numeric] [Range= 0-9] [Missing=*]		
Statistics [NW/ W]	[Valid=3541 /-] [Invalid=0 /-]		
Literal question	Hvor mange ganger omtrent har De i løpet av de siste tolv månedene: ... H. Tatt løpeturer eller deltatt i gymnastikk eller mosjon?		
Concepts	Leisure time activities		
Value	Label	Cases	Percentage
0	Ingen	2435	68.8%
1	1-2ganger	43	1.2%

v72: Antall g.s.12mnd;løpt,mosjonert

Value	Label	Cases	Percentage
2	3-5g	60	1.7%
3	6-9g	71	2.0%
4	10-19g	190	5.4%
5	20-39g	224	6.3%
6	40-59g	191	5.4%
7	60ganger el.fl	302	8.5%
9	Uoppgitt	25	0.7%

Warning: these figures indicate the number of cases found in the data file. They cannot be interpreted as summary statistics of the population of interest.

v73: Antall ganger s.12mnd.;dagstur i naturen

Information	[Type= discrete] [Format=numeric] [Range= 0-9] [Missing=*]
Statistics [NW/ W]	[Valid=3541 /-] [Invalid=0 /-]
Literal question	Hvor mange ganger omtrent har De i løpet av de siste tolv månedene: ... I. Gått lengre fottur (dagstur) i skog og mark eller på fjellet?
Concepts	Leisure time activities

Value	Label	Cases	Percentage
0	Ingen	1453	41.0%
1	1-2ganger	220	6.2%
2	3-5g	414	11.7%
3	6-9g	333	9.4%
4	10-19g	514	14.5%
5	20-39g	332	9.4%
6	40-59g	155	4.4%
7	60ganger el.fl	87	2.5%
9	Uoppgitt	33	0.9%

Warning: these figures indicate the number of cases found in the data file. They cannot be interpreted as summary statistics of the population of interest.

v74: Antall ganger s.12mnd;vært på fisketur

Information	[Type= discrete] [Format=numeric] [Range= 0-9] [Missing=*]
Statistics [NW/ W]	[Valid=3541 /-] [Invalid=0 /-]
Literal question	Hvor mange ganger omtrent har De i løpet av de siste tolv månedene: ... J. Fisket?
Concepts	Leisure time activities

Value	Label	Cases	Percentage
0	Ingen	1721	48.6%
1	1-2ganger	220	6.2%
2	3-5g	400	11.3%
3	6-9g	289	8.2%
4	10-19g	401	11.3%
5	20-39g	251	7.1%
6	40-59g	82	2.3%
7	60ganger el.fl	124	3.5%
9	Uoppgitt	53	1.5%

Warning: these figures indicate the number of cases found in the data file. They cannot be interpreted as summary statistics of the population of interest.

# v75: Er IO medlem i fagfor.el.bransjeorg.			
Information	[Type= discrete] [Format=numeric] [Range= 1-9] [Missing=*]		
Statistics [NW/ W]	[Valid=3541 /-] [Invalid=0 /-]		
Pre-question	Nå skal jeg lese opp noen typer foreninger eller organisasjoner som folk kan være medlem av.		
Literal question	Vil De for hver type si om De er medlem i en slik forening eller ikke, og om De i tilfelle har noen tillitsverv i foreningen: ... A. Fagforening eller bransjeorganisasjon		
Concepts	Leisure time activities		
Value	Label	Cases	Percentage
1	Medl.m.tillitsv.	248	7.0%
2	Medl.u.tillitsv.	864	24.4%
3	Ikke medl.	2412	68.1%
9	Uoppgitt	17	0.5%
<i>Warning: these figures indicate the number of cases found in the data file. They cannot be interpreted as summary statistics of the population of interest.</i>			
# v76: Er IO medlem i polit.parti el.org.			
Information	[Type= discrete] [Format=numeric] [Range= 1-9] [Missing=*]		
Statistics [NW/ W]	[Valid=3541 /-] [Invalid=0 /-]		
Pre-question	Nå skal jeg lese opp noen typer foreninger eller organisasjoner som folk kan være medlem av.		
Literal question	Vil De for hver type si om De er medlem i en slik forening eller ikke, og om De i tilfelle har noen tillitsverv i foreningen: ... B. Politisk parti eller organisasjon		
Concepts	Leisure time activities		
Value	Label	Cases	Percentage
1	Medl.m.tillitsv.	98	2.8%
2	Medl.u.tillitsv.	400	11.3%
3	Ikke medl.	3024	85.4%
9	Uoppgitt	19	0.5%
<i>Warning: these figures indicate the number of cases found in the data file. They cannot be interpreted as summary statistics of the population of interest.</i>			
# v77: Er IO medlem i idrettsforening			
Information	[Type= discrete] [Format=numeric] [Range= 1-9] [Missing=*]		
Statistics [NW/ W]	[Valid=3541 /-] [Invalid=0 /-]		
Pre-question	Nå skal jeg lese opp noen typer foreninger eller organisasjoner som folk kan være medlem av.		
Literal question	Vil De for hver type si om De er medlem i en slik forening eller ikke, og om De i tilfelle har noen tillitsverv i foreningen: ... C. Idrettsforening		
Concepts	Leisure time activities		
Value	Label	Cases	Percentage
1	Medl.m.tillitsv.	149	4.2%
2	Medl.u.tillitsv.	484	13.7%
3	Ikke medl.	2889	81.6%
9	Uoppgitt	19	0.5%
<i>Warning: these figures indicate the number of cases found in the data file. They cannot be interpreted as summary statistics of the population of interest.</i>			
# v78: Er IO medlem i sanitetsfor.el.husmorlag			
Information	[Type= discrete] [Format=numeric] [Range= 1-9] [Missing=*]		
Statistics [NW/ W]	[Valid=3541 /-] [Invalid=0 /-]		

# v78: Er IO medlem i sanitetsfor.el.husmorlag			
Pre-question	Nå skal jeg lese opp noen typer foreninger eller organisasjoner som folk kan være medlem av.		
Literal question	Vil De for hver type si om De er medlem i en slik forening eller ikke, og om De i tilfelle har noen tillitsverv i foreningen: ... D. Sanitetsforening eller husmorlag		
Concepts	Leisure time activities		
Value	Label	Cases	Percentage
1	Medl.m.tillitsv.	102	2.9%
2	Medl.u.tillitsv.	420	11.9%
3	Ikke medl.	3000	84.7%
9	Uoppgitt	19	0.5%
<i>Warning: these figures indicate the number of cases found in the data file. They cannot be interpreted as summary statistics of the population of interest.</i>			
# v79: Er IO medlem i noen kristelig forening			
Information	[Type= discrete] [Format=numeric] [Range= 1-9] [Missing=*]		
Statistics [NW/ W]	[Valid=3541 /-] [Invalid=0 /-]		
Pre-question	Nå skal jeg lese opp noen typer foreninger eller organisasjoner som folk kan være medlem av.		
Literal question	Vil De for hver type si om De er medlem i en slik forening eller ikke, og om De i tilfelle har noen tillitsverv i foreningen: ... E. Kristelig forening		
Concepts	Leisure time activities		
Value	Label	Cases	Percentage
1	Medl.m.tillitsv.	130	3.7%
2	Medl.u.tillitsv.	255	7.2%
3	Ikke medl.	3134	88.5%
9	Uoppgitt	22	0.6%
<i>Warning: these figures indicate the number of cases found in the data file. They cannot be interpreted as summary statistics of the population of interest.</i>			
# v80: Er IO medlem i Røde Kors el.redningslag			
Information	[Type= discrete] [Format=numeric] [Range= 1-9] [Missing=*]		
Statistics [NW/ W]	[Valid=3541 /-] [Invalid=0 /-]		
Pre-question	Nå skal jeg lese opp noen typer foreninger eller organisasjoner som folk kan være medlem av.		
Literal question	Vil De for hver type si om De er medlem i en slik forening eller ikke, og om De i tilfelle har noen tillitsverv i foreningen: ... F. Røde kors, redningslag		
Concepts	Leisure time activities		
Value	Label	Cases	Percentage
1	Medl.m.tillitsv.	41	1.2%
2	Medl.u.tillitsv.	245	6.9%
3	Ikke medl.	3233	91.3%
9	Uoppgitt	22	0.6%
<i>Warning: these figures indicate the number of cases found in the data file. They cannot be interpreted as summary statistics of the population of interest.</i>			
# v81: Er IO medlem i noe avholdslag			
Information	[Type= discrete] [Format=numeric] [Range= 1-9] [Missing=*]		
Statistics [NW/ W]	[Valid=3541 /-] [Invalid=0 /-]		
Pre-question	Nå skal jeg lese opp noen typer foreninger eller organisasjoner som folk kan være medlem av.		
Literal question	Vil De for hver type si om De er medlem i en slik forening eller ikke, og om De i tilfelle har noen tillitsverv i foreningen:		

# v81: Er IO medlem i noe avholdslag			
	... G. Avholdslag		
Concepts	Leisure time activities		
Value	Label	Cases	Percentage
1	Medl.m.tillitsv.	18	0.5%
2	Medl.u.tillitsv.	72	2.0%
3	Ikke medl.	3432	96.9%
9	Uoppgitt	19	0.5%
<i>Warning: these figures indicate the number of cases found in the data file. They cannot be interpreted as summary statistics of the population of interest.</i>			
# v82: Er IO medlem i andre foreninger el.org			
Information	[Type= discrete] [Format=numeric] [Range= 1-9] [Missing=*]		
Statistics [NW/ W]	[Valid=3541 /-] [Invalid=0 /-]		
Pre-question	Nå skal jeg lese opp noen typer foreninger eller organisasjoner som folk kan være medlem av.		
Literal question	Vil De for hver type si om De er medlem i en slik forening eller ikke, og om De i tilfelle har noen tillitsverv i foreningen: ... H. Andre foreninger eller organisasjoner		
Concepts	Leisure time activities		
Value	Label	Cases	Percentage
1	Medl.m.tillitsv.	256	7.2%
2	Medl.u.tillitsv.	658	18.6%
3	Ikke medl.	2600	73.4%
9	Uoppgitt	27	0.8%
<i>Warning: these figures indicate the number of cases found in the data file. They cannot be interpreted as summary statistics of the population of interest.</i>			
# v3: Er IO gift,ugift el.før gift			
Information	[Type= discrete] [Format=numeric] [Range= 1-9] [Missing=*]		
Statistics [NW/ W]	[Valid=3541 /-] [Invalid=0 /-]		
Literal question	Er De gift, ugift eller før gift?		
Concepts	Marital status		
Value	Label	Cases	Percentage
1	Ugift	717	20.2%
2	Gift	2565	72.4%
3	Før gift	258	7.3%
9	Uoppgitt	1	0.0%
<i>Warning: these figures indicate the number of cases found in the data file. They cannot be interpreted as summary statistics of the population of interest.</i>			
# v83: Antall personer i husholdningen			
Information	[Type= continuous] [Format=numeric] [Range= 1-99] [Missing=*]		
Statistics [NW/ W]	[Valid=3541 /-] [Invalid=0 /-]		
Literal question	Hvor mange personer er det i alt i den husholdningen De tilhører?		
Post-question	Til husholdningen regnes alle personer som bor fast i leiligheten, og som har full kost, eller i det minste middag, i husholdningen.		
Concepts	Households		
Value	Label	Cases	Percentage
99	Uoppgitt	7	100.0%
<i>Warning: these figures indicate the number of cases found in the data file. They cannot be interpreted as summary statistics of the population of interest.</i>			

# v84: Er IOs far medlem av husholdningen			
Information	[Type= discrete] [Format=numeric] [Range= 1-99] [Missing=*]		
Statistics [NW/ W]	[Valid=3181 /-] [Invalid=360 /-]		
Literal question	Hvilket slektskapsforhold har de forskjellige husholdningsmedlemer til Dem? ... A. IOs far		
Concepts	Households		
Value	Label	Cases	Percentage
1	Ja	423	13.3%
2	Nei	2754	86.6%
9	Uoppgitt	4	0.1%
99	Sp.ikke stilt	0	
Sysmiss		360	
<i>Warning: these figures indicate the number of cases found in the data file. They cannot be interpreted as summary statistics of the population of interest.</i>			
# v85: Er IOs mor medlem av husholdningen			
Information	[Type= discrete] [Format=numeric] [Range= 1-99] [Missing=*]		
Statistics [NW/ W]	[Valid=3184 /-] [Invalid=357 /-]		
Literal question	Hvilket slektskapsforhold har de forskjellige husholdningsmedlemer til Dem? ... B. IOs mor		
Concepts	Households		
Value	Label	Cases	Percentage
1	Ja	499	15.7%
2	Nei	2681	84.2%
9	Uoppgitt	4	0.1%
99	Sp.ikke stilt	0	
Sysmiss		357	
<i>Warning: these figures indicate the number of cases found in the data file. They cannot be interpreted as summary statistics of the population of interest.</i>			
# v86: Er IOs ektefelle medl.av husholdningen			
Information	[Type= discrete] [Format=numeric] [Range= 1-99] [Missing=*]		
Statistics [NW/ W]	[Valid=3225 /-] [Invalid=316 /-]		
Literal question	Hvilket slektskapsforhold har de forskjellige husholdningsmedlemer til Dem? ... C. IOs ektefelle		
Concepts	Households		
Value	Label	Cases	Percentage
1	Ja	2543	78.9%
2	Nei	679	21.1%
9	Uoppgitt	3	0.1%
99	Sp.ikke stilt	0	
Sysmiss		316	
<i>Warning: these figures indicate the number of cases found in the data file. They cannot be interpreted as summary statistics of the population of interest.</i>			
# v87: Er IOs svigerfar medl.av husholdningen			
Information	[Type= discrete] [Format=numeric] [Range= 1-99] [Missing=*]		
Statistics [NW/ W]	[Valid=3172 /-] [Invalid=369 /-]		
Literal question	Hvilket slektskapsforhold har de forskjellige husholdningsmedlemer til Dem?		

# v87: Er IOs svigerfar medl.av husholdningen			
	... D. Svigerfar		
Concepts	Households		
Value	Label	Cases	Percentage
1	Ja	23	0.7%
2	Nei	3145	99.1%
9	Uoppgitt	4	0.1%
99	Sp.ikke stilt	0	
Sysmiss		369	
<i>Warning: these figures indicate the number of cases found in the data file. They cannot be interpreted as summary statistics of the population of interest.</i>			
# v88: Er IOs svigermor medl.av husholdningen			
Information	[Type= discrete] [Format=numeric] [Range= 1-99] [Missing=*]		
Statistics [NW/ W]	[Valid=3172 /-] [Invalid=369 /-]		
Literal question	Hvilket slektskapsforhold har de forskjellige husholdningsmedlemer til Dem? ... E. Svisgermor		
Concepts	Households		
Value	Label	Cases	Percentage
1	Ja	33	1.0%
2	Nei	3135	98.8%
9	Uoppgitt	4	0.1%
99	Sp.ikke stilt	0	
Sysmiss		369	
<i>Warning: these figures indicate the number of cases found in the data file. They cannot be interpreted as summary statistics of the population of interest.</i>			
# v89: Antall hjemmeboende barn over 15 år			
Information	[Type= continuous] [Format=numeric] [Range= 0-99] [Missing=*]		
Statistics [NW/ W]	[Valid=1888 /-] [Invalid=1653 /-]		
Literal question	Hvilket slektskapsforhold har de forskjellige husholdningsmedlemer til Dem? ... A. Hjemmeboende barn over 15 år		
Concepts	Households		
Value	Label	Cases	Percentage
9	Uoppgitt	2	100.0%
99	Sp.ikke stilt	0	
<i>Warning: these figures indicate the number of cases found in the data file. They cannot be interpreted as summary statistics of the population of interest.</i>			
# v90: Antall hjemmeboende barn;7-14 år			
Information	[Type= continuous] [Format=numeric] [Range= 0-99] [Missing=*]		
Statistics [NW/ W]	[Valid=1880 /-] [Invalid=1661 /-]		
Literal question	Hvilket slektskapsforhold har de forskjellige husholdningsmedlemer til Dem? ... B. Hjemmeboende barn 7-14 år		
Concepts	Households		
Value	Label	Cases	Percentage
9	Uoppgitt	3	100.0%
99	Sp.ikke stilt	0	

# v90: Antall hjemmeboende barn;7-14 år			
<i>Warning: these figures indicate the number of cases found in the data file. They cannot be interpreted as summary statistics of the population of interest.</i>			
# v91: Antall hjemmeboende barn;3-6 år			
Information	[Type= continuous] [Format=numeric] [Range= 0-99] [Missing=*]		
Statistics [NW/ W]	[Valid=1874 /-] [Invalid=1667 /-]		
Literal question	Hvilket slektskapsforhold har de forskjellige husholdningsmedlemer til Dem? ... D. Hjemmeboende barn 3-6 år		
Concepts	Households		
Value	Label	Cases	Percentage
9	Uoppgitt	2	100.0%
99	Sp.ikke stilt	0	
<i>Warning: these figures indicate the number of cases found in the data file. They cannot be interpreted as summary statistics of the population of interest.</i>			
# v92: Antall hjemmeboende barn;0-2 år			
Information	[Type= continuous] [Format=numeric] [Range= 0-99] [Missing=*]		
Statistics [NW/ W]	[Valid=1866 /-] [Invalid=1675 /-]		
Literal question	Hvilket slektskapsforhold har de forskjellige husholdningsmedlemer til Dem? ... E. Hjemmeboende barn 0-2 år:		
Concepts	Households		
Value	Label	Cases	Percentage
9	Uoppgitt	2	100.0%
99	Sp.ikke stilt	0	
<i>Warning: these figures indicate the number of cases found in the data file. They cannot be interpreted as summary statistics of the population of interest.</i>			
# v93: Antall hjemmeboende søsken av IO			
Information	[Type= continuous] [Format=numeric] [Range= 0-99] [Missing=*]		
Statistics [NW/ W]	[Valid=373 /-] [Invalid=3168 /-]		
Literal question	Hvilket slektskapsforhold har de forskjellige husholdningsmedlemer til Dem? ... F. Tallet på IOs hjemmeboende søsken		
Concepts	Households		
Value	Label	Cases	Percentage
99	Sp.ikke stilt		
<i>Warning: these figures indicate the number of cases found in the data file. They cannot be interpreted as summary statistics of the population of interest.</i>			
# v94: Andre personer i husholdningen			
Information	[Type= discrete] [Format=numeric] [Range= 1-99] [Missing=*]		
Statistics [NW/ W]	[Valid=205 /-] [Invalid=3336 /-]		
Literal question	Hvilket slektskapsforhold har de forskjellige husholdningsmedlemer til Dem? ... G. Medlem av husholdningen: Andre personer [1]		
Concepts	Households		
Value	Label	Cases	Percentage
1	IOs ektef.-s bestef.	3	1.5%
2	IOs onkel,tante	4	2.0%
3	Ektef.-s onkel,tante	5	2.4%
4	Svoger,svigerinne	21	10.2%

v94: Andre personer i husholdningen

Value	Label	Cases	Percentage
5	Svigerbarn	29	14.1%
6	Barnebarn	35	17.1%
7	Andre slektninger	27	13.2%
8	Arbeids-,hushjelp	24	11.7%
9	Andre utenom slekt	57	27.8%
99	Ingen,sp.ikke stilt	0	
Sysmiss		3336	

Warning: these figures indicate the number of cases found in the data file. They cannot be interpreted as summary statistics of the population of interest.

v95: Andre personer i husholdningen

Information	[Type= discrete] [Format=numeric] [Range= 1-99] [Missing=*]
Statistics [NW/ W]	[Valid=65 /-] [Invalid=3476 /-]
Literal question	Hvilket slektskapsforhold har de forskjellige husholdningsmedlemer til Dem? ... H. Medlem av husholdningen: Andre personer [2]
Concepts	Households

Value	Label	Cases	Percentage
1	IOs ektef-s bestef.	1	1.5%
2	IOs onkel,tante	3	4.6%
3	Ektef.-s onkel,tante	0	
4	Svoger,svigerinne	0	
5	Svigerbarn	2	3.1%
6	Barnebarn	27	41.5%
7	Andre slektninger	11	16.9%
8	Arbeids-,hushjelp	0	
9	Andre utenom slekt	21	32.3%
99	Ingen,sp.ikke stilt	0	
Sysmiss		3476	

Warning: these figures indicate the number of cases found in the data file. They cannot be interpreted as summary statistics of the population of interest.

v96: Andre personer i husholdningen

Information	[Type= discrete] [Format=numeric] [Range= 1-99] [Missing=*]
Statistics [NW/ W]	[Valid=27 /-] [Invalid=3514 /-]
Literal question	Hvilket slektskapsforhold har de forskjellige husholdningsmedlemer til Dem? ... I. Medlem av husholdningen: Andre personer [3]
Concepts	Households

Value	Label	Cases	Percentage
1	IOs ektef-s bestef.	0	
2	IOs onkel,tante	0	
3	Ektef.-s onkel,tante	0	
4	Svoger,svigerinne	0	
5	Svigerbarn	1	3.7%
6	Barnebarn	11	40.7%
7	Andre slektninger	4	14.8%
8	Arbeids-,hushjelp	0	

# v96: Andre personer i husholdningen			
Value	Label	Cases	Percentage
9	Andre utenom slekt	11	40.7%
99	Ingen,sp.ikke stilt	0	
Sysmiss		3514	
<i>Warning: these figures indicate the number of cases found in the data file. They cannot be interpreted as summary statistics of the population of interest.</i>			
# v97: Andre personer i husholdningen			
Information	[Type= discrete] [Format=numeric] [Range= 1-99] [Missing=*]		
Statistics [NW/ W]	[Valid=15 /-] [Invalid=3526 /-]		
Literal question	Hvilket slektskapsforhold har de forskjellige husholdningsmedlemer til Dem? ... J. Medlem av husholdningen: Andre personer [4]		
Concepts	Households		
Value	Label	Cases	Percentage
1	IOs ektef-s bestef.	0	
2	IOs onkel,tante	0	
3	Ektef.-s onkel,tante	0	
4	Svoger,svigerinne	0	
5	Svigerbarn	2	13.3%
6	Barnebarn	4	26.7%
7	Andre slektninger	1	6.7%
8	Arbeids-,hushjelp	0	
9	Andre utenom slekt	8	53.3%
99	Ingen,sp.ikke stilt	0	
Sysmiss		3526	
<i>Warning: these figures indicate the number of cases found in the data file. They cannot be interpreted as summary statistics of the population of interest.</i>			
# v98: Trenger noen stell-pleie pga.varig sykdo			
Information	[Type= discrete] [Format=numeric] [Range= 1-99] [Missing=*]		
Statistics [NW/ W]	[Valid=3235 /-] [Invalid=306 /-]		
Literal question	Er det noen i Deres husholdning som trenger ekstra stell og pleie på grunn av varig legemlig sykdom eller handicap?		
Concepts	Households		
Value	Label	Cases	Percentage
1	Ja,IO selv	80	2.5%
2	Ja,andre	192	5.9%
3	Nei	2909	89.9%
9	Uoppgitt	54	1.7%
99	Sp.ikke stilt	0	
Sysmiss		306	
<i>Warning: these figures indicate the number of cases found in the data file. They cannot be interpreted as summary statistics of the population of interest.</i>			
# v99: Hvem passer barna om dagen			
Information	[Type= discrete] [Format=numeric] [Range= 1-99] [Missing=*]		
Statistics [NW/ W]	[Valid=517 /-] [Invalid=3024 /-]		
Pre-question	Til kvinner med barn under 7 år:		
Literal question	Blir noen av Deres barn passet av andre enn Dem selv eller Deres ektefelle om dagen (mellom kl. 07.00-18.00)?		
Concepts	Households		

v99: Hvem passer barna om dagen

Value	Label	Cases	Percentage
1	IO selv	349	67.5%
2	IOs ektefelle	24	4.6%
3	Andre	141	27.3%
9	Uoppgitt	3	0.6%
99	Sp.ikke stilt	0	
Sysmiss		3024	

Warning: these figures indicate the number of cases found in the data file. They cannot be interpreted as summary statistics of the population of interest.

v100: Antall timer barnevakt pr.uke

Information	[Type= continuous] [Format=numeric] [Range= 0-999] [Missing=*]
Statistics [NW/ W]	[Valid=145 /-] [Invalid=3396 /-]
Literal question	Hvor mange timer pr. uke vil De si De er fri fra barnepass på grunn av at barnet (barna) blir passet av andre?
Concepts	Households

Value	Label	Cases	Percentage
99	Uoppgitt	4	100.0%
999	Sp.ikke stilt	0	

Warning: these figures indicate the number of cases found in the data file. They cannot be interpreted as summary statistics of the population of interest.

v101: Har IO ektefelle hjelp til husarb

Information	[Type= discrete] [Format=numeric] [Range= 1-99] [Missing=*]
Statistics [NW/ W]	[Valid=2510 /-] [Invalid=1031 /-]
Pre-question	Til alle gifte:
Literal question	Får De eller Deres ektefelle regelmessig hjelp til husarbeidet av personer som ikke tilhører husholdningen?
Concepts	Households

Value	Label	Cases	Percentage
1	Ja	147	5.9%
2	Nei	2319	92.4%
9	Uoppgitt	44	1.8%
99	Sp.ikke stilt	0	
Sysmiss		1031	

Warning: these figures indicate the number of cases found in the data file. They cannot be interpreted as summary statistics of the population of interest.

v102: Antall timer hjelp til husarb.pr.uke

Information	[Type= continuous] [Format=numeric] [Range= 1-999] [Missing=*]
Statistics [NW/ W]	[Valid=188 /-] [Invalid=3353 /-]
Pre-question	Til alle gifte:
Literal question	Hvor mange timer vil De si De (dere) mottar slik hjelp pr. uke?
Concepts	Households

Value	Label	Cases	Percentage
99	Uoppgitt	51	100.0%
999	Sp.ikke stilt	0	

Warning: these figures indicate the number of cases found in the data file. They cannot be interpreted as summary statistics of the population of interest.

v103: Hvem i familien lager middag

Information	[Type= discrete] [Format=numeric] [Range= 1-99] [Missing=*]
--------------------	---

# v103: Hvem i familien lager middag			
Statistics [NW/ W]	[Valid=2563 /-] [Invalid=978 /-]		
Pre-question	Til alle gifte: Vi vil gjerne vite noe om hvordan husarbeidet foregår i familien.		
Literal question	Hvem er det som regel som: ... A. Lager middag?		
Concepts	Households		
Value	Label	Cases	Percentage
1	Bare kona	2082	81.2%
2	Mest kona	266	10.4%
3	Mannen og kona	70	2.7%
4	Mest mannen	38	1.5%
5	Bare mannen	9	0.4%
6	Som regel barn	7	0.3%
7	Som regel andre	24	0.9%
8	Kona+barn-andre	57	2.2%
9	Uoppgitt	10	0.4%
99	Sp.ikke stilt	0	
Sysmiss		978	
<i>Warning: these figures indicate the number of cases found in the data file. They cannot be interpreted as summary statistics of the population of interest.</i>			
# v104: Hvem i familien vasker opp			
Information	[Type= discrete] [Format=numeric] [Range= 1-99] [Missing=*]		
Statistics [NW/ W]	[Valid=2563 /-] [Invalid=978 /-]		
Pre-question	Til alle gifte: Vi vil gjerne vite noe om hvordan husarbeidet foregår i familien.		
Literal question	Hvem er det som regel som: ... B. Vasker opp etter måltidene?		
Concepts	Households		
Value	Label	Cases	Percentage
1	Bare kona	1336	52.1%
2	Mest kona	619	24.2%
3	Mannen og kona	252	9.8%
4	Mest mannen	44	1.7%
5	Bare mannen	16	0.6%
6	Som regel barn	35	1.4%
7	Som regel andre	31	1.2%
8	Kona+barn-andre	218	8.5%
9	Uoppgitt	12	0.5%
99	Sp.ikke stilt	0	
Sysmiss		978	
<i>Warning: these figures indicate the number of cases found in the data file. They cannot be interpreted as summary statistics of the population of interest.</i>			
# v105: Hvem i familien rydder daglig			
Information	[Type= discrete] [Format=numeric] [Range= 1-99] [Missing=*]		
Statistics [NW/ W]	[Valid=2565 /-] [Invalid=976 /-]		
Pre-question	Til alle gifte:		

v105: Hvem i familien rydder daglig

	Vi vil gjerne vite noe om hvordan husarbeidet foregår i familien.
Literal question	Hvem er det som regel som: ... C. Rydder (daglig)?
Concepts	Households

Value	Label	Cases	Percentage
1	Bare kona	2010	78.4%
2	Mest kona	238	9.3%
3	Mannen og kona	118	4.6%
4	Mest mannen	19	0.7%
5	Bare mannen	9	0.4%
6	Som regel barn	5	0.2%
7	Som regel andre	18	0.7%
8	Kona+barn-andre	138	5.4%
9	Uoppgitt	10	0.4%
99	Sp.ikke stilt	0	
Sysmiss		976	

Warning: these figures indicate the number of cases found in the data file. They cannot be interpreted as summary statistics of the population of interest.

v106: Hvem i familien vasker golv

Information	[Type= discrete] [Format=numeric] [Range= 1-99] [Missing=*]
Statistics [NW/ W]	[Valid=2567 /-] [Invalid=974 /-]
Pre-question	Til alle gifte: Vi vil gjerne vite noe om hvordan husarbeidet foregår i familien.
Literal question	Hvem er det som regel som: ... D. Vasker golv?
Concepts	Households

Value	Label	Cases	Percentage
1	Bare kona	2081	81.1%
2	Mest kona	169	6.6%
3	Mannen og kona	67	2.6%
4	Mest mannen	30	1.2%
5	Bare mannen	23	0.9%
6	Som regel barn	17	0.7%
7	Som regel andre	63	2.5%
8	Kona+barn-andre	106	4.1%
9	Uoppgitt	11	0.4%
99	Sp.ikke stilt	0	
Sysmiss		974	

Warning: these figures indicate the number of cases found in the data file. They cannot be interpreted as summary statistics of the population of interest.

# v107: Hvem i familien vasker småvask			
Information	[Type= discrete] [Format=numeric] [Range= 1-99] [Missing=*]		
Statistics [NW/ W]	[Valid=2559 /-] [Invalid=982 /-]		
Pre-question	Til alle gifte: Vi vil gjerne vite noe om hvordan husarbeidet foregår i familien.		
Literal question	Hvem er det som regel som: ... E. Vasker skjorter og sokker?		
Concepts	Households		
Value	Label	Cases	Percentage
1	Bare kona	2287	89.4%
2	Mest kona	94	3.7%
3	Mannen og kona	38	1.5%
4	Mest mannen	21	0.8%
5	Bare mannen	19	0.7%
6	Som regel barn	9	0.4%
7	Som regel andre	23	0.9%
8	Kona+barn-andre	57	2.2%
9	Uoppgitt	11	0.4%
99	Sp.ikke stilt	0	
Sysmiss		982	
<i>Warning: these figures indicate the number of cases found in the data file. They cannot be interpreted as summary statistics of the population of interest.</i>			
# v108: Hvem i familien vasker storvask			
Information	[Type= discrete] [Format=numeric] [Range= 1-99] [Missing=*]		
Statistics [NW/ W]	[Valid=2560 /-] [Invalid=981 /-]		
Pre-question	Til alle gifte: Vi vil gjerne vite noe om hvordan husarbeidet foregår i familien.		
Literal question	Hvem er det som regel som: ... F. Vasker storvask (hvitvask)?		
Concepts	Households		
Value	Label	Cases	Percentage
1	Bare kona	2314	90.4%
2	Mest kona	56	2.2%
3	Mannen og kona	54	2.1%
4	Mest mannen	13	0.5%
5	Bare mannen	11	0.4%
6	Som regel barn	7	0.3%
7	Som regel andre	54	2.1%
8	Kona+barn-andre	39	1.5%
9	Uoppgitt	12	0.5%
99	Sp.ikke stilt	0	
Sysmiss		981	
<i>Warning: these figures indicate the number of cases found in the data file. They cannot be interpreted as summary statistics of the population of interest.</i>			
# v109: Hvem i familien gjør innkjøp			
Information	[Type= discrete] [Format=numeric] [Range= 1-99] [Missing=*]		
Statistics [NW/ W]	[Valid=2564 /-] [Invalid=977 /-]		

v109: Hvem i familien gjør innkjøp

Pre-question Til alle gifte:
Vi vil gjerne vite noe om hvordan husarbeidet foregår i familien.

Literal question Hvem er det som regel som:

... G. Gjør innkjøp (dagligvarer)?

Concepts Households

Value	Label	Cases	Percentage
1	Bare kona	1276	49.8%
2	Mest kona	487	19.0%
3	Mannen og kona	350	13.7%
4	Mest mannen	202	7.9%
5	Bare mannen	94	3.7%
6	Som regel barn	43	1.7%
7	Som regel andre	21	0.8%
8	Kona+barn-andre	78	3.0%
9	Uoppgitt	13	0.5%
99	Sp.ikke stilt	0	
Sysmiss		977	

Warning: these figures indicate the number of cases found in the data file. They cannot be interpreted as summary statistics of the population of interest.

v110: Hvem i familien betaler regninger

Information [Type= discrete] [Format=numeric] [Range= 1-99] [Missing=*]

Statistics [NW/ W] [Valid=2561 /-] [Invalid=980 /-]

Pre-question Til alle gifte:
Vi vil gjerne vite noe om hvordan husarbeidet foregår i familien.

Literal question Hvem er det som regel som:

... H. Betaler regninger?

Concepts Households

Value	Label	Cases	Percentage
1	Bare kona	666	26.0%
2	Mest kona	286	11.2%
3	Mannen og kona	579	22.6%
4	Mest mannen	453	17.7%
5	Bare mannen	539	21.0%
6	Som regel barn	9	0.4%
7	Som regel andre	12	0.5%
8	Kona+barn-andre	8	0.3%
9	Uoppgitt	9	0.4%
99	Sp.ikke stilt	0	
Sysmiss		980	

Warning: these figures indicate the number of cases found in the data file. They cannot be interpreted as summary statistics of the population of interest.

v111: Hvem i familien kler på barna

Information [Type= discrete] [Format=numeric] [Range= 1-99] [Missing=*]

Statistics [NW/ W] [Valid=856 /-] [Invalid=2685 /-]

Pre-question Til alle gifte:
Vi vil gjerne vite noe om hvordan husarbeidet foregår i familien.

# v111: Hvem i familien kler på barna			
	Hvis barn under 7 år:		
Literal question	Hvem er det som regel som: ... I. Kler på barnet (barna)?		
Concepts	Households		
Value	Label	Cases	Percentage
1	Bare kona	504	58.9%
2	Mest kona	221	25.8%
3	Mannen og kona	60	7.0%
4	Mest mannen	8	0.9%
5	Bare mannen	1	0.1%
6	Som regel barn	22	2.6%
7	Som regel andre	5	0.6%
8	Kona+barn-andre	18	2.1%
9	Uoppgitt	17	2.0%
99	Sp.ikke stilt	0	
Sysmiss		2685	
<i>Warning: these figures indicate the number of cases found in the data file. They cannot be interpreted as summary statistics of the population of interest.</i>			
# v112: Hvem i familien legger barna om kvelden			
Information	[Type= discrete] [Format=numeric] [Range= 1-99] [Missing=*]		
Statistics [NW/ W]	[Valid=854 /-] [Invalid=2687 /-]		
Pre-question	Til alle gifte: Vi vil gjerne vite noe om hvordan husarbeidet foregår i familien. Hvis barn uner 7 år:		
Literal question	Hvem er det som regel som: ... J. Legger barnet (barna) om kvelden?		
Concepts	Households		
Value	Label	Cases	Percentage
1	Bare kona	327	38.3%
2	Mest kona	280	32.8%
3	Mannen og kona	168	19.7%
4	Mest mannen	25	2.9%
5	Bare mannen	9	1.1%
6	Som regel barn	8	0.9%
7	Som regel andre	2	0.2%
8	Kona+barn-andre	20	2.3%
9	Uoppgitt	15	1.8%
99	Sp.ikke stilt	0	
Sysmiss		2687	
<i>Warning: these figures indicate the number of cases found in the data file. They cannot be interpreted as summary statistics of the population of interest.</i>			
# v113: Har IOs ektefelle f.t.inntektsgiv.arb.			
Information	[Type= discrete] [Format=numeric] [Range= 1-99] [Missing=*]		
Statistics [NW/ W]	[Valid=2557 /-] [Invalid=984 /-]		
Pre-question	Til alle gifte:		
Literal question	Har Deres ektefelle for tiden noe inntektsgivende arbeid?		

v113: Har IOs ektefelle f.t.inntektsgiv.arb.

Concepts		Labour and employment	
Value	Label	Cases	Percentage
1	Ja	1547	60.5%
2	Nei	1007	39.4%
9	Uoppgitt	3	0.1%
99	Sp.ikke stilt	0	
Sysmiss		984	

Warning: these figures indicate the number of cases found in the data file. They cannot be interpreted as summary statistics of the population of interest.

v114: Ektefellens yrke

Information		[Type= discrete] [Format=numeric] [Range= 0-999] [Missing=*]	
Statistics [NW/ W]		[Valid=1553 /-] [Invalid=1988 /-]	
Pre-question		Til alle gifte:	
Literar question		Hvilket yrke er dette?	
Post-question		Hvis ektefellen har mer enn ett yrke, før opp det som ektefellen nytter mest tid på.	
Concepts		Labour and employment	
Value	Label	Cases	Percentage
0	Teknisk arbeid	54	3.5%
1	Kjemiker-,fysikerarb	8	0.5%
2	Biologisk arb.	3	0.2%
3	Medisinsk arb.	9	0.6%
4	Sykepleie,annen pl.	53	3.4%
5	Annet syke-,helsearb	10	0.6%
6	Pedagogisk arb.	73	4.7%
7	Religiøst arbeid	3	0.2%
8	Juridisk arbeid	10	0.6%
9	Kunstnerisk arbeid	12	0.8%
10	Off.adm.og forvalt.	20	1.3%
11	Bedr.-,org.led.	47	3.0%
12	Annet arbeid innen 0	20	1.3%
13	Militært arbeid	12	0.8%
14	Ikke ident. yrke	20	1.3%
20	Bokføring,kassaarb.	30	1.9%
21	Stenogr.,maskinskr.a	14	0.9%
29	Annet kontorarb.	76	4.9%
30	Grossist-deteljst	9	0.6%
31	Salg eiendom m.m.	9	0.6%
32	Handelsreis.,agent	5	0.3%
33	Handelsarb.detalj	130	8.4%
40	Arb.leder jord,skog	108	7.0%
41	Jordbruksarbeid	16	1.0%
43	Fiske og fangstarb.	33	2.1%
44	Skogsarbeid	12	0.8%
50	Gruve-,sprengn.arb.	5	0.3%
52	Oppredningsarbeid	1	0.1%

v114: Ektefellens yrke

Value	Label	Cases	Percentage
60	Skipsbefalarb.	28	1.8%
61	Mannskapsarbeid	5	0.3%
62	Luftrafikkarb.	5	0.3%
63	Lokomotivførerarb.	5	0.3%
64	Vegtrafikkarb.	61	3.9%
65	Konduktør-trafikkass	5	0.3%
66	Trafikkledelse	4	0.3%
67	Post-,telearb.	20	1.3%
68	Postalt,budarb.	8	0.5%
69	Annet transp.arb.	3	0.2%
70	Tekstilarbeid	7	0.5%
71	Tilskj.-,sømarb.	10	0.6%
72	Skotøy,lærvarearb.	3	0.2%
73	Smeltev.-,støperiarb	8	0.5%
74	Finmekanisk arb.	1	0.1%
75	Jern-metallarb.	114	7.3%
76	Elektroarbeid	31	2.0%
77	Trearbeid	91	5.9%
78	Malingsarbeid	18	1.2%
79	Annet bygg-anlegg	42	2.7%
80	Grafisk arbeid	6	0.4%
81	Glass-,teglarb.	2	0.1%
82	Næringsmidd.arb.	35	2.3%
83	Kjemisk prosessarb.	27	1.7%
85	Annet tilvirkningsar	8	0.5%
86	Pakkearbeid	5	0.3%
87	Maskin,motordrift	30	1.9%
88	Laste,losse,lagerarb	18	1.2%
89	Diversearbeid	1	0.1%
90	Sivil overvåking	15	1.0%
91	Hus-,hotellarb.	38	2.4%
92	Serveringsarbeid	12	0.8%
93	Vaktm.,rengjøring	52	3.3%
94	Hygiene,skjønnh.pl	6	0.4%
95	Vaske-,rensearb	18	1.2%
97	Fotografarbeid	3	0.2%
99	Annet servicearb.	6	0.4%
999	Sp.ikke stilt	0	
Sysmiss		1988	

Warning: these figures indicate the number of cases found in the data file. They cannot be interpreted as summary statistics of the population of interest.

v115: Er ektefellen ansatt el.selvst.nær.driv.

Information	[Type= discrete] [Format=numeric] [Range= 1-99] [Missing=*]
Statistics [NW/ W]	[Valid=1554 /-] [Invalid=1987 /-]
Pre-question	Til alle gifte:

v115: Er ektefellen ansatt el.selvst.nær.driv.**Literal question** Er Deres ektefelle ansatt eller selvstendig næringsdrivende?**Concepts** Labour and employment

Value	Label	Cases	Percentage
1	Ansatt	1258	81.0%
2	Selvstendig	288	18.5%
9	Uoppgitt	8	0.5%
99	Sp.ikke stilt	0	
Sysmiss		1987	

*Warning: these figures indicate the number of cases found in the data file. They cannot be interpreted as summary statistics of the population of interest.***# v116: Ektefellens samlede arb.tid pr.uke****Information** [Type= discrete] [Format=numeric] [Range= 1-99] [Missing=*]**Statistics [NW/ W]** [Valid=1554 /-] [Invalid=1987 /-]**Pre-question** Til alle gifte:**Literal question** Hvor mange timer pr. uke er Deres ektefelles samlede arbeidstid i dette yrket?**Concepts** Labour and employment

Value	Label	Cases	Percentage
1	1-14timer	87	5.6%
2	15-29timer	132	8.5%
3	30-34timer	59	3.8%
4	35-39timer	130	8.4%
5	40-44timer	755	48.6%
6	45-49timer	127	8.2%
7	50-54timer	78	5.0%
8	55timer el.mer	159	10.2%
9	Uoppgitt	27	1.7%
99	Sp.ikke stilt	0	
Sysmiss		1987	

*Warning: these figures indicate the number of cases found in the data file. They cannot be interpreted as summary statistics of the population of interest.***# v117: Ektefellens utdanning****Information** [Type= discrete] [Format=numeric] [Range= 0-99] [Missing=*]**Statistics [NW/ W]** [Valid=2556 /-] [Invalid=985 /-]**Pre-question** Til alle gifte:**Literal question** Hva slags utdanning har Deres ektefelle?**Concepts** Education

Value	Label	Cases	Percentage
0	Folkeskole	897	35.1%
1	Fram-ung-folkeh.s	756	29.6%
2	Real-middelsk	337	13.2%
3		191	7.5%
4	Ex.Art.-øk.gym	147	5.8%
5	Univ.-høgsk.nivå 1.	127	5.0%
6	Univ.-høgsk.nivå 2.	36	1.4%
7	Univ.-høgsk.nivå 3.	49	1.9%

v117: Ektefellens utdanning

Value	Label	Cases	Percentage
8	Utd. på forskernivå	4	0.2%
9	Uoppgitt	12	0.5%
99	Sp.ikke stilt	0	
Sysmiss		985	

Warning: these figures indicate the number of cases found in the data file. They cannot be interpreted as summary statistics of the population of interest.

v118: Hvilket yrke har hovedpers.i husholdn.

Information	[Type= discrete] [Format=numeric] [Range= 0-999] [Missing=*]
Statistics [NW/ W]	[Valid=590 /-] [Invalid=2951 /-]
Pre-question	Til ugifte:
Literal question	Hvilket yrke har hovedpersonen i den husholdningen De tilhører?
Concepts	Labour and employment

Value	Label	Cases	Percentage
0	Teknisk arb.	20	3.4%
1	Kjemiker-fysikerarb.	1	0.2%
2	Biologisk arb.	1	0.2%
3	Medisinsk arb.	6	1.0%
4	Sykepleie, annen pl.	5	0.8%
5	Annet syke-, helsearb	1	0.2%
6	Pedagogisk arb.	14	2.4%
7	Religiøst arb.	0	
8	Juridisk arb.	1	0.2%
9	Kunstnerisk arb.	1	0.2%
10	Off.adm. og forvalt.	3	0.5%
11	Bedr.-, org. ledelse	19	3.2%
12	Annet arb. innen 0.	4	0.7%
13	Militært arb.	5	0.8%
14	Ikke ident.-oppg.yrk	17	2.9%
15	Pensjonist	63	10.7%
17		15	2.5%
19	IO ugift-hovedpers.	53	9.0%
20	Bokføring-kassa arb.	5	0.8%
21	Stenografi-maskinskr	2	0.3%
29	Annet kontorarb.	14	2.4%
30	Grossist-detaljst	0	
31	Salg eiendom m.m.	1	0.2%
32	Handelsreis.-agent	0	
33	Handelsarb.-detalj	21	3.6%
40	Arb.leder jord-skog	79	13.4%
41	Jordbruksarbeid	2	0.3%
43	Fiske-fangstarb.	12	2.0%
44	Skogsarbeid	5	0.8%
50	Gruve-, spreng.arb.	0	
60	Skipsbefalararbeid	6	1.0%
61	Mannskapsarbeid	3	0.5%

v118: Hvilket yrke har hovedpers.i husholdn.

Value	Label	Cases	Percentage
62	Luftrafikkarb.	0	
63	Lokomotivførerarb.	4	0.7%
64	Vegtrafikkarb.	20	3.4%
65	Konduktør-trafikkass	10	1.7%
66	Trafikkledelse	0	
67	Postalt-,budarbeid	3	0.5%
68		1	0.2%
69	Annet transportarb.	0	
70	Tekstilarbeid	6	1.0%
71	Tilskj-,sømarb.	3	0.5%
72	Skotøy-,lærvararb.	0	
73	Smeltev.-støperiarb	2	0.3%
74	Finmekanisk arb.	0	
75	Jern-,metallarb.	32	5.4%
76	Elektroarbeid	3	0.5%
77	Trearbeid	37	6.3%
78	Malingsarbeid	5	0.8%
79	Annet bygg-anlegg	15	2.5%
80	Grafisk arbeid	3	0.5%
81	Glass-,teglarbeid	2	0.3%
82	Næringsmidd.arb.	11	1.9%
83	Kjemisk prosessarb.	7	1.2%
84	Tobakkarbeid	0	
85	Annet tilvirkningsar	3	0.5%
86	Pakkearbeid	2	0.3%
87	Maskin-,motordrift	6	1.0%
88	Laste,losse,lagerarb	3	0.5%
89	Diverse arbeid	0	
90	Sivil overvåking	5	0.8%
91	Hus-,hotellarb.	5	0.8%
92	Serveringsarbeid	2	0.3%
93	Vaktm.-rengjøring	7	1.2%
94	Hygiene,skjønnh.pl.	2	0.3%
95	Vaske-,rensearb.	0	
96	Sport-idrett	0	
97	Fotografarbeid	1	0.2%
99	Annet servicearb.	11	1.9%
999	Sp.ikke stilt	0	
Sysmiss		2951	

Warning: these figures indicate the number of cases found in the data file. They cannot be interpreted as summary statistics of the population of interest.

v119: Er hovedpers.ansatt el.selvs.nær.driv.

Information	[Type= discrete] [Format=numeric] [Range= 1-99] [Missing=*]
Statistics [NW/ W]	[Valid=612 /-] [Invalid=2929 /-]
Pre-question	Til ugifte:

v119: Er hovedpers.ansatt el.selvs.nær.driv.**Literal question** Er hovedpersonen ansatt eller selvstendig næringsdrivende?**Concepts** Labour and employment

Value	Label	Cases	Percentage
1	Ansatt	374	61.1%
2	Selvstendig	159	26.0%
3	Pensjonist	58	9.5%
9	Uoppgitt	21	3.4%
99	Sp ikke stilt	0	
Sysmiss		2929	

*Warning: these figures indicate the number of cases found in the data file. They cannot be interpreted as summary statistics of the population of interest.***# v120: Avstand til nærmeste dagligvareforetning****Information** [Type= discrete] [Format=numeric] [Range= 1-9] [Missing=*]**Statistics [NW/ W]** [Valid=3541 /-] [Invalid=0 /-]**Literal question** Hvor langt omtrent er det herfra til nærmeste
... A. dagligvareforretning?**Concepts** Place of residence

Value	Label	Cases	Percentage
1	0-0,4km	1787	50.5%
2	0,5-0,9km	664	18.8%
3	1,0-1,9km	493	13.9%
4	2,0-4,9km	429	12.1%
5	5,0-9,9km	107	3.0%
6	10,0-14,9km	21	0.6%
7	15,0-24,9km	13	0.4%
8	25,0km el.mer	2	0.1%
9	Uoppgitt	25	0.7%

*Warning: these figures indicate the number of cases found in the data file. They cannot be interpreted as summary statistics of the population of interest.***# v121: Avstand til nærmeste postkontor****Information** [Type= discrete] [Format=numeric] [Range= 1-9] [Missing=*]**Statistics [NW/ W]** [Valid=3541 /-] [Invalid=0 /-]**Literal question** Hvor langt omtrent er det herfra til nærmeste
... B. postkontor?**Concepts** Place of residence

Value	Label	Cases	Percentage
1	0-0,4km	867	24.5%
2	0,5-0,9km	735	20.8%
3	1,0-1,9km	736	20.8%
4	2,0-4,9km	792	22.4%
5	5,0-9,9km	247	7.0%
6	10,0-14,9km	81	2.3%
7	15,0-24,9km	34	1.0%
8	25,0km el.mer	16	0.5%
9	Uoppgitt	33	0.9%

# v121: Avstand til nærmeste postkontor			
<i>Warning: these figures indicate the number of cases found in the data file. They cannot be interpreted as summary statistics of the population of interest.</i>			
# v122: Avstand til nærmeste lege			
Information	[Type= discrete] [Format=numeric] [Range= 1-9] [Missing=*]		
Statistics [NW/ W]	[Valid=3541 /-] [Invalid=0 /-]		
Literal question	Hvor langt omtrent er det herfra til nærmeste ... C. lege?		
Concepts	Place of residence		
Value	Label	Cases	Percentage
1	0-0,4km	664	18.8%
2	0,5-0,9km	505	14.3%
3	1,0-1,9km	495	14.0%
4	2,0-4,9km	689	19.5%
5	5,0-9,9km	474	13.4%
6	10,0-14,9km	261	7.4%
7	15,0-24,9km	235	6.6%
8	25,0km el.mer	181	5.1%
9	Uoppgitt	37	1.0%
<i>Warning: these figures indicate the number of cases found in the data file. They cannot be interpreted as summary statistics of the population of interest.</i>			
# v123: Avstand til nærmeste folkeskole			
Information	[Type= discrete] [Format=numeric] [Range= 1-9] [Missing=*]		
Statistics [NW/ W]	[Valid=3541 /-] [Invalid=0 /-]		
Literal question	Hvor langt omtrent er det herfra til nærmeste ... D. folkeskole?		
Concepts	Place of residence		
Value	Label	Cases	Percentage
1	0-0,4km	799	22.6%
2	0,5-0,9km	697	19.7%
3	1,0-1,9km	724	20.4%
4	2,0-4,9km	874	24.7%
5	5,0-9,9km	259	7.3%
6	10,0-14,9km	99	2.8%
7	15,0-24,9km	42	1.2%
8	25,0km el.mer	13	0.4%
9	Uoppgitt	34	1.0%
<i>Warning: these figures indicate the number of cases found in the data file. They cannot be interpreted as summary statistics of the population of interest.</i>			
# v124: Avstand til nærmeste bibliotek			
Information	[Type= discrete] [Format=numeric] [Range= 1-9] [Missing=*]		
Statistics [NW/ W]	[Valid=3541 /-] [Invalid=0 /-]		
Literal question	Hvor langt omtrent er det herfra til nærmeste ... E. bibliotek?		
Concepts	Place of residence		

v124: Avstand til nærmeste bibliotek

Value	Label	Cases	Percentage
1	0-0,4km	499	14.1%
2	0,5-0,9km	550	15.5%
3	1,0-1,9km	611	17.3%
4	2,0-4,9km	1067	30.1%
5	5,0-9,9km	475	13.4%
6	10,0-14,9km	143	4.0%
7	15,0-24,9km	99	2.8%
8	25,0km el.mer	60	1.7%
9	Uoppgitt	37	1.0%

Warning: these figures indicate the number of cases found in the data file. They cannot be interpreted as summary statistics of the population of interest.

v125: Avstand til nærmeste kirke

Information	[Type= discrete] [Format=numeric] [Range= 1-9] [Missing=*]
Statistics [NW/ W]	[Valid=3541 /-] [Invalid=0 /-]
Literal question	Hvor langt omtrent er det herfra til nærmeste ... F. kirke?
Concepts	Place of residence

Value	Label	Cases	Percentage
1	0-0,4km	492	13.9%
2	0,5-0,9km	532	15.0%
3	1,0-1,9km	672	19.0%
4	2,0-4,9km	1099	31.0%
5	5,0-9,9km	458	12.9%
6	10,0-14,9km	149	4.2%
7	15,0-24,9km	78	2.2%
8	25,0km el.mer	27	0.8%
9	Uoppgitt	34	1.0%

Warning: these figures indicate the number of cases found in the data file. They cannot be interpreted as summary statistics of the population of interest.

v126: Avstand til nærmeste skog,mark

Information	[Type= discrete] [Format=numeric] [Range= 1-9] [Missing=*]
Statistics [NW/ W]	[Valid=3541 /-] [Invalid=0 /-]
Literal question	Hvor langt omtrent er det herfra til nærmeste ... G. skog og mark?
Concepts	Place of residence

Value	Label	Cases	Percentage
1	0-0,4km	2102	59.4%
2	0,5-0,9km	544	15.4%
3	1,0-1,9km	277	7.8%
4	2,0-4,9km	308	8.7%
5	5,0-9,9km	215	6.1%
6	10,0-14,9km	47	1.3%
7	15,0-24,9km	12	0.3%
8	25,0km el.mer	5	0.1%

# v126: Avstand til nærmeste skog,mark			
Value	Label	Cases	Percentage
9	Uoppgitt	31	0.9%
<i>Warning: these figures indicate the number of cases found in the data file. They cannot be interpreted as summary statistics of the population of interest.</i>			
# v127: Avstand til nærmeste fotballbane-idrettp			
Information	[Type= discrete] [Format=numeric] [Range= 1-9] [Missing=*]		
Statistics [NW/ W]	[Valid=3541 /-] [Invalid=0 /-]		
Literal question	Hvor langt omtrent er det herfra til nærmeste ... H. fotballbane, idrettsplass?		
Concepts	Place of residence		
Value	Label	Cases	Percentage
1	0-0,4km	603	17.0%
2	0,5-0,9km	550	15.5%
3	1,0-1,9km	686	19.4%
4	2,0-4,9km	901	25.4%
5	5,0-9,9km	359	10.1%
6	10,0-14,9km	171	4.8%
7	15,0-24,9km	124	3.5%
8	25,0km el.mer	110	3.1%
9	Uoppgitt	37	1.0%
<i>Warning: these figures indicate the number of cases found in the data file. They cannot be interpreted as summary statistics of the population of interest.</i>			
# v128: Avstand til nærmeste kino			
Information	[Type= discrete] [Format=numeric] [Range= 1-9] [Missing=*]		
Statistics [NW/ W]	[Valid=3541 /-] [Invalid=0 /-]		
Literal question	Hvor langt omtrent er det herfra til nærmeste ... I. kino?		
Concepts	Place of residence		
Value	Label	Cases	Percentage
1	0-0,4km	277	7.8%
2	0,5-0,9km	368	10.4%
3	1,0-1,9km	440	12.4%
4	2,0-4,9km	1013	28.6%
5	5,0-9,9km	619	17.5%
6	10,0-14,9km	332	9.4%
7	15,0-24,9km	285	8.0%
8	25,0km el.mer	173	4.9%
9	Uoppgitt	34	1.0%
<i>Warning: these figures indicate the number of cases found in the data file. They cannot be interpreted as summary statistics of the population of interest.</i>			
# v129: Avstand til nærmeste restaurant,kafe			
Information	[Type= discrete] [Format=numeric] [Range= 1-9] [Missing=*]		
Statistics [NW/ W]	[Valid=3541 /-] [Invalid=0 /-]		
Literal question	Hvor langt omtrent er det herfra til nærmeste ... J. kafé eller restaurant?		

v129: Avstand til nærmeste restaurant,kafe

Concepts		Place of residence	
Value	Label	Cases	Percentage
1	0-0,4km	557	15.7%
2	0,5-0,9km	490	13.8%
3	1,0-1,9km	475	13.4%
4	2,0-4,9km	784	22.1%
5	5,0-9,9km	470	13.3%
6	10,0-14,9km	285	8.0%
7	15,0-24,9km	306	8.6%
8	25,0km el.mer	145	4.1%
9	Uoppgitt	29	0.8%

Warning: these figures indicate the number of cases found in the data file. They cannot be interpreted as summary statistics of the population of interest.

v130: Hustype IO bebor

Information	[Type= discrete] [Format=numeric] [Range= 1-9] [Missing=*]
Statistics [NW/ W]	[Valid=3541 /-] [Invalid=0 /-]
Literal question	Hustype
Interviewer's instructions	Kan fylles ut av intervjueren uten spørsmål.
Concepts	Place of residence

Value	Label	Cases	Percentage
1	Våningshus	622	17.6%
2	FrittL.enebolig	1541	43.5%
3	Vert.d.rekkeh.e.l	303	8.6%
4	Horis.d.tomannsb.	361	10.2%
5	Boligblokk	466	13.2%
6	Annet	231	6.5%
9	Uoppgitt	17	0.5%

Warning: these figures indicate the number of cases found in the data file. They cannot be interpreted as summary statistics of the population of interest.

v131: Byggeår på huset IO bebor

Information	[Type= discrete] [Format=numeric] [Range= 1-9] [Missing=*]
Statistics [NW/ W]	[Valid=3541 /-] [Invalid=0 /-]
Literal question	Når omtrent ble dette huset bygd?
Concepts	Place of residence

Value	Label	Cases	Percentage
1	F0r1900	475	13.4%
2	1901-1920	331	9.3%
3	1921-1945	543	15.3%
4	1946-1960	1175	33.2%
5	1961-1973	957	27.0%
6	1971 el.senere	44	1.2%
9	Uoppgitt	16	0.5%

Warning: these figures indicate the number of cases found in the data file. They cannot be interpreted as summary statistics of the population of interest.

v132: Antall rom hush.disponerer

Information	[Type= discrete] [Format=numeric] [Range= 1-9] [Missing=*]
--------------------	--

# v132: Antall rom hush.disponerer			
Statistics [NW/ W]	[Valid=3541 /-] [Invalid=0 /-]		
Literal question	Hvor mange rom disponerer husholdningen utenom kjøkken, bad, gang o.l.?		
Concepts	Place of residence		
Value	Label	Cases	Percentage
1	1rom	101	2.9%
2	2rom	398	11.2%
3	3rom	741	20.9%
4	4-5rom	1679	47.4%
5	6-7rom	483	13.6%
6	8rom el.fl	117	3.3%
9	Uoppgitt	22	0.6%
<i>Warning: these figures indicate the number of cases found in the data file. They cannot be interpreted as summary statistics of the population of interest.</i>			
# v133: Disponerer IO el.hush.kjøleskap			
Information	[Type= discrete] [Format=numeric] [Range= 1-9] [Missing=*]		
Statistics [NW/ W]	[Valid=3541 /-] [Invalid=0 /-]		
Literal question	Eier eller disponerer De eller husholdningen ... A. kjøleskap?		
Concepts	Place of residence		
Value	Label	Cases	Percentage
1	Ja	3343	94.4%
2	Nei	185	5.2%
9	Uoppgitt	13	0.4%
<i>Warning: these figures indicate the number of cases found in the data file. They cannot be interpreted as summary statistics of the population of interest.</i>			
# v134: Disponerer IO el.hush.dypfryser			
Information	[Type= discrete] [Format=numeric] [Range= 1-9] [Missing=*]		
Statistics [NW/ W]	[Valid=3541 /-] [Invalid=0 /-]		
Literal question	Eier eller disponerer De eller husholdningen ... B. dypfryser (utenom kjøleskapet)?		
Concepts	Place of residence		
Value	Label	Cases	Percentage
1	Ja	2460	69.5%
2	Nei	1065	30.1%
9	Uoppgitt	16	0.5%
<i>Warning: these figures indicate the number of cases found in the data file. They cannot be interpreted as summary statistics of the population of interest.</i>			
# v135: Disp.IO el.hush.helautom.vaskemaskin			
Information	[Type= discrete] [Format=numeric] [Range= 1-9] [Missing=*]		
Statistics [NW/ W]	[Valid=3541 /-] [Invalid=0 /-]		
Literal question	Eier eller disponerer De eller husholdningen ... C. helautomatisk vaskemaskin?		
Concepts	Assets		

v135: Disp.IO el.hush.helautom.vaskemaskin

Value	Label	Cases	Percentage
1	Ja	1140	32.2%
2	Nei	2358	66.6%
9	Uoppgitt	43	1.2%

Warning: these figures indicate the number of cases found in the data file. They cannot be interpreted as summary statistics of the population of interest.

v136: Disp.IO el.hush.annen vaskemaskin

Information	[Type= discrete] [Format=numeric] [Range= 1-9] [Missing=*]
Statistics [NW/ W]	[Valid=3541 /-] [Invalid=0 /-]
Literal question	Eier eller disponerer De eller husholdningen ... D. annen vaskemaskin?
Concepts	Assets

Value	Label	Cases	Percentage
1	Ja	2111	59.6%
2	Nei	1390	39.3%
9	Uoppgitt	40	1.1%

Warning: these figures indicate the number of cases found in the data file. They cannot be interpreted as summary statistics of the population of interest.

v137: Disp.IO el.hush.oppvaskmaskin

Information	[Type= discrete] [Format=numeric] [Range= 1-9] [Missing=*]
Statistics [NW/ W]	[Valid=3541 /-] [Invalid=0 /-]
Literal question	Eier eller disponerer De eller husholdningen ... E. oppvaskmaskin?
Concepts	Assets

Value	Label	Cases	Percentage
1	Ja	210	5.9%
2	Nei	3301	93.2%
9	Uoppgitt	30	0.8%

Warning: these figures indicate the number of cases found in the data file. They cannot be interpreted as summary statistics of the population of interest.

v138: Disp.IO el.hush.fjernsyn

Information	[Type= discrete] [Format=numeric] [Range= 1-9] [Missing=*]
Statistics [NW/ W]	[Valid=3541 /-] [Invalid=0 /-]
Literal question	Eier eller disponerer De eller husholdningen ... F. fjernsyn?
Concepts	Assets

Value	Label	Cases	Percentage
1	Ja	2945	83.2%
2	Nei	585	16.5%
9	Uoppgitt	11	0.3%

Warning: these figures indicate the number of cases found in the data file. They cannot be interpreted as summary statistics of the population of interest.

v139: Disp.IO el.hush. bil

Information	[Type= discrete] [Format=numeric] [Range= 1-9] [Missing=*]
Statistics [NW/ W]	[Valid=3541 /-] [Invalid=0 /-]
Literal question	Eier eller disponerer De eller husholdningen

# v139: Disp.IO el.hush. bil			
	... G. bil?		
Concepts	Assets		
Value	Label	Cases	Percentage
1	Ja	2248	63.5%
2	Nei	1277	36.1%
9	Uoppgitt	16	0.5%
<i>Warning: these figures indicate the number of cases found in the data file. They cannot be interpreted as summary statistics of the population of interest.</i>			
# v140: Disp.IO el.hush.hytte fritidshus			
Information	[Type= discrete] [Format=numeric] [Range= 1-9] [Missing=*]		
Statistics [NW/ W]	[Valid=3541 /-] [Invalid=0 /-]		
Literal question	Eier eller disponerer De eller husholdningen ... H. hytte, fritidshus?		
Concepts	Assets		
Value	Label	Cases	Percentage
1	Ja	855	24.1%
2	Nei	2667	75.3%
9	Uoppgitt	19	0.5%
<i>Warning: these figures indicate the number of cases found in the data file. They cannot be interpreted as summary statistics of the population of interest.</i>			
# v141: Disp.IO el.hush. båt			
Information	[Type= discrete] [Format=numeric] [Range= 1-9] [Missing=*]		
Statistics [NW/ W]	[Valid=3541 /-] [Invalid=0 /-]		
Literal question	Eier eller disponerer De eller husholdningen ... I. båt?		
Concepts	Assets		
Value	Label	Cases	Percentage
1	Ja	1090	30.8%
2	Nei	2437	68.8%
9	Uoppgitt	14	0.4%
<i>Warning: these figures indicate the number of cases found in the data file. They cannot be interpreted as summary statistics of the population of interest.</i>			
# v142: Husholdningens viktigste inntektskilde			
Information	[Type= discrete] [Format=numeric] [Range= 1-9] [Missing=*]		
Statistics [NW/ W]	[Valid=3541 /-] [Invalid=0 /-]		
Literal question	Hva er husholdningens (Deres) viktigste inntektskilde?		
Concepts	Income		
Value	Label	Cases	Percentage
1	IOs arb.inntekt	1486	42.0%
2	Forsørg. arb.inntekt	1422	40.2%
3	IOs pensjon,trygd	373	10.5%
4	Forsørg.pensj.,trygd	187	5.3%
5	Lever av formue	4	0.1%
6	Annet	59	1.7%

v142: Husholdningens viktigste inntektskilde

Value	Label	Cases	Percentage
9	Uoppgitt	10	0.3%

Warning: these figures indicate the number of cases found in the data file. They cannot be interpreted as summary statistics of the population of interest.

v143: IOs antatte netto inntekt forrige år

Information	[Type= discrete] [Format=numeric] [Range= 0-99] [Missing=*]
Statistics [NW/ W]	[Valid=3200 /-] [Invalid=341 /-]
Literal question	Hvor stor var Deres antatte inntekt i fjor?
Post-question	Med antatt inntekt menes nettoinntekten på selvangivelsen.
Concepts	Income

Value	Label	Cases	Percentage
0	Under kr.5000	873	27.3%
1	Kr.5000-9900	360	11.2%
2	Kr.10000-14900	309	9.7%
3	Kr.15000-19900	237	7.4%
4	Kr.20000-24900	282	8.8%
5	Kr.25000-29900	334	10.4%
6	Kr.30000-34900	283	8.8%
7	Kr.35000-39900	166	5.2%
8	Kr.40000-44900	116	3.6%
9	Kr.45000 el.over	240	7.5%
99	Uoppgitt	0	
Sysmiss		341	

Warning: these figures indicate the number of cases found in the data file. They cannot be interpreted as summary statistics of the population of interest.















v144: Ektefellens antatte netto inntekt for år

Information	[Type= discrete] [Format=numeric] [Range= 0-99] [Missing=*]
Statistics [NW/ W]	[Valid=2145 /-] [Invalid=1396 /-]
Pre-question	Til gifte:
Literal question	Hvor stor vil De si Deres ektefelles antatte inntekt var i fjor?
Concepts	Income

Value	Label	Cases	Percentage
0	Under kr.5000	564	26.3%
1	Kr.5000-9900	161	7.5%
2	Kr.10000-14900	154	7.2%
3	Kr.15000-19900	119	5.5%
4	Kr.20000-24900	218	10.2%
5	Kr.25000-29900	225	10.5%
6	Kr.30000-34900	236	11.0%
7	Kr.35000-39900	162	7.6%
8	Kr.40000-44900	148	6.9%
9	Kr.45000 el.over	158	7.4%
99	Sp.Ikke stilt	0	
Sysmiss		1396	

Warning: these figures indicate the number of cases found in the data file. They cannot be interpreted as summary statistics of the population of interest.

# v145: Hvordan beskriver IO sin helsetilstand			
Information	[Type= discrete] [Format=numeric] [Range= 1-9] [Missing=*]		
Statistics [NW/ W]	[Valid=3541 /-] [Invalid=0 /-]		
Literal question	Hvorledes vil De karakterisere Deres helsetilstand, vil De si den er svært god, god, middels, dårlig eller svært dårlig?		
Concepts	Health		
Value	Label	Cases	Percentage
1	Svært god	1198	33.8%
2	God	1254	35.4%
3	Middels	773	21.8%
4	Dårlig	248	7.0%
5	Svært dårlig	57	1.6%
6	Vil ikke svare	3	0.1%
9	Uoppgitt	8	0.2%
<i>Warning: these figures indicate the number of cases found in the data file. They cannot be interpreted as summary statistics of the population of interest.</i>			
# v4: Hva slags utdanning har IO			
Information	[Type= discrete] [Format=numeric] [Range= 0-9] [Missing=*]		
Statistics [NW/ W]	[Valid=3541 /-] [Invalid=0 /-]		
Literal question	Hva slags utdanning har De?		
Concepts	Education		
Value	Label	Cases	Percentage
0	Folkeskole	1175	33.2%
1	Fram-ung-folkeh.s	1183	33.4%
2	Real-middelsk	491	13.9%
3		217	6.1%
4	Ex.art.-øk.gym	224	6.3%
5	Univ.-høgsk.nivå 1	139	3.9%
6	Univ.-høgsk.nivå 2	45	1.3%
7	Univ.-høgsk.nivå 3	54	1.5%
8	Utd.på forskernivå	5	0.1%
9	Uoppgitt	8	0.2%
<i>Warning: these figures indicate the number of cases found in the data file. They cannot be interpreted as summary statistics of the population of interest.</i>			
# v146: Hvordan var været 1dagbokdag			
Information	[Type= discrete] [Format=numeric] [Range= 1-9] [Missing=*]		
Statistics [NW/ W]	[Valid=3058 /-] [Invalid=483 /-]		
Pre-question	Intervju foretas ved henting av dagboken. Før intervjuet skal IO spørres om det var noen problemer under føringen. Om nødvendig må De gå gjennom dagboken me IO for å få den riktig utfylt.		
Literal question	Hvordan var været de dagene De førte dagbok for? ... A. 1. dag		
Concepts	Weather		
Value	Label	Cases	Percentage
1	Overveiende sol	1246	40.7%
2	Delv.skyet u.nedb	584	19.1%
3	Delv.skyet m.nedb	529	17.3%
4	Overskyet u.nedb	164	5.4%

# v146: Hvordan var været 1dagbokdag			
Value	Label	Cases	Percentage
5	Overskyet m.nedb	417	 13.6%
9	Uoppgitt	118	 3.9%
Sysmiss		483	
<i>Warning: these figures indicate the number of cases found in the data file. They cannot be interpreted as summary statistics of the population of interest.</i>			
# v147: Hvordan var været 2dagbokdag			
Information	[Type= discrete] [Format=numeric] [Range= 1-9] [Missing=*]		
Statistics [NW/ W]	[Valid=3057 /-] [Invalid=484 /-]		
Literal question	Hvordan var været de dagene De førte dagbok for? ... B. 2. dag		
Concepts	Weather		
Value	Label	Cases	Percentage
1	Overveiende sol	1193	 39.0%
2	Delv.skyet u.nedb	572	 18.7%
3	Delv.skyet m.nedb	564	 18.4%
4	Overskyet u.nedb	156	 5.1%
5	Overskyet m.nedb	444	 14.5%
9	Uoppgitt	128	 4.2%
Sysmiss		484	
<i>Warning: these figures indicate the number of cases found in the data file. They cannot be interpreted as summary statistics of the population of interest.</i>			
# v148: Hvordan var været 3dagbokdag			
Information	[Type= discrete] [Format=numeric] [Range= 1-99] [Missing=*]		
Statistics [NW/ W]	[Valid=995 /-] [Invalid=2546 /-]		
Literal question	Hvordan var været de dagene De førte dagbok for? ... C. 3. dag		
Concepts	Weather		
Value	Label	Cases	Percentage
1	Overveiende sol	369	 37.1%
2	Delv.skyet u.nedb	173	 17.4%
3	Delv.skyet m.nedb	180	 18.1%
4	Overskyet u.nedb	65	 6.5%
5	Overskyet m.nedb	158	 15.9%
9	Uoppgitt	50	 5.0%
Sysmiss		2546	
<i>Warning: these figures indicate the number of cases found in the data file. They cannot be interpreted as summary statistics of the population of interest.</i>			
# v149: Dagtemperatur 1dagbokdag			
Information	[Type= discrete] [Format=numeric] [Range= 1-9] [Missing=*]		
Statistics [NW/ W]	[Valid=2935 /-] [Invalid=606 /-]		
Literal question	Hvordan var været de dagene De førte dagbok for? ... A. 1. dag		
Concepts	Weather		

v149: Dagtemperatur 1dagbokdag

Value	Label	Cases	Percentage
1	20+gr.el.mer	155	5.3%
2	10-19+gr	802	27.3%
3	0-9+gr	982	33.5%
4	1-9min.gr	541	18.4%
5	-10gr.el.kaldere	91	3.1%
9	Uoppgitt	364	12.4%
Sysmiss		606	

Warning: these figures indicate the number of cases found in the data file. They cannot be interpreted as summary statistics of the population of interest.

v150: Dagtemperatur 2dagbokdag

Information	[Type= discrete] [Format=numeric] [Range= 1-9] [Missing=*]
Statistics [NW/ W]	[Valid=2934 /-] [Invalid=607 /-]
Literal question	Hvordan var været de dagene De førte dagbok for? ... B. 2. dag
Concepts	Weather

Value	Label	Cases	Percentage
1	20+gr.el.mer	148	5.0%
2	10-19+gr	797	27.2%
3	0-9+gr	978	33.3%
4	1-9min.gr	541	18.4%
5	-10gr.el.kaldere	96	3.3%
9	Uoppgitt	374	12.7%
Sysmiss		607	

Warning: these figures indicate the number of cases found in the data file. They cannot be interpreted as summary statistics of the population of interest.

v151: Dagtemperatur 3dagbokdag

Information	[Type= discrete] [Format=numeric] [Range= 1-99] [Missing=*]
Statistics [NW/ W]	[Valid=948 /-] [Invalid=2593 /-]
Literal question	Hvordan var været de dagene De førte dagbok for? ... C. 3. dag
Concepts	Weather

Value	Label	Cases	Percentage
1	20+gr.el.mer	49	5.2%
2	10-19+gr	248	26.2%
3	0-9+gr	326	34.4%
4	1-9min.gr	173	18.2%
5	-10gr.el.kaldere	28	3.0%
9	Uoppgitt	124	13.1%
Sysmiss		2593	

Warning: these figures indicate the number of cases found in the data file. They cannot be interpreted as summary statistics of the population of interest.

v152: IOs helsetilstand 1dagbokdag

Information	[Type= discrete] [Format=numeric] [Range= 0-9] [Missing=*]
Statistics [NW/ W]	[Valid=3057 /-] [Invalid=484 /-]
Literal question	Hvordan var helsetilstanden disse dagene?

# v152: IOs helsetilstand 1dagbokdag			
	... A. 1. dag		
Post-question	Registrer både midlertidige sykdommer som f.eks. forkjølelse, og varige sykdommer eller skader. Ta bare sykdommer eller skader som kan virke inn på hvordan IO har nyttet dagen.		
Concepts	Health		
Value	Label	Cases	Percentage
0	Frisk,oppegående	2803	91.7%
1	S.ligg.-influensa el	6	0.2%
2	S.ligg.-varig sykd.	3	0.1%
3	S.ligg.-annen sykd.	5	0.2%
4	S.ligg.-uoppgitt års	2	0.1%
5	Oppeg.-influensa el.	49	1.6%
6	Oppeg.-varig sykd.	63	2.1%
7	Oppeg.-annen sykd.	55	1.8%
8	Oppeg.-ikke frisk	29	0.9%
9	Uoppgitt	42	1.4%
Sysmiss		484	
<i>Warning: these figures indicate the number of cases found in the data file. They cannot be interpreted as summary statistics of the population of interest.</i>			
# v153: IOs helsetilstand 2dagbokdag			
Information	[Type= discrete] [Format=numeric] [Range= 0-9] [Missing=*]		
Statistics [NW/ W]	[Valid=3057 /-] [Invalid=484 /-]		
Literal question	Hvordan var helsetilstanden disse dagene? ... B. 2. dag		
Post-question	Registrer både midlertidige sykdommer som f.eks. forkjølelse, og varige sykdommer eller skader. Ta bare sykdommer eller skader som kan virke inn på hvordan IO har nyttet dagen.		
Concepts	Health		
Value	Label	Cases	Percentage
0	Frisk,oppegående	2791	91.3%
1	S.ligg.-influensa el	7	0.2%
2	S.ligg.-varig sykd.	4	0.1%
3	S.ligg.-annen sykd.	8	0.3%
4	S.ligg.-uoppgitt års	2	0.1%
5	Oppeg.-influensa el.	51	1.7%
6	Oppeg.-varig sykd.	62	2.0%
7	Oppeg.-annen sykd.	58	1.9%
8	Oppeg.-ikke frisk	28	0.9%
9	Uoppgitt	46	1.5%
Sysmiss		484	
<i>Warning: these figures indicate the number of cases found in the data file. They cannot be interpreted as summary statistics of the population of interest.</i>			
# v154: IOs helsetilstand 3dagbokdag			
Information	[Type= discrete] [Format=numeric] [Range= 0-99] [Missing=*]		
Statistics [NW/ W]	[Valid=1000 /-] [Invalid=2541 /-]		
Literal question	Hvordan var helsetilstanden disse dagene? ... C. 3. dag		

v154: IOs helsetilstand 3dagbokdag

Post-question Registrer både midlertidige sykdommer som f.eks. forkjølelse, og varige sykdommer eller skader. Ta bare sykdommer eller skader som kan virke inn på hvordan IO har nyttet dagen.

Concepts Health

Value	Label	Cases	Percentage
0	Frisk,oppegående	912	91.2%
1	S.ligg.-influensa el	3	0.3%
2	S.ligg.-varig sykd.	2	0.2%
3	S.ligg.-annen sykd.	3	0.3%
4	S.ligg.-uoppgitt års	0	
5	Oppeg.-influensa el.	13	1.3%
6	Oppeg.-varig sykd.	26	2.6%
7	Oppeg.-annen sykd.	16	1.6%
8	Oppeg.-ikke frisk	7	0.7%
9	Uoppgitt	18	1.8%
99	Sp.ikke stilt	0	
Sysmiss		2541	

Warning: these figures indicate the number of cases found in the data file. They cannot be interpreted as summary statistics of the population of interest.

v155: Noen i hush.ferie 1dagbokdag

Information [Type= discrete] [Format=numeric] [Range= 1-9] [Missing=*]

Statistics [NW/ W] [Valid=3037 /-] [Invalid=504 /-]

Pre-question Stilles ikke dersom verken IO eller andre i husholdningen har inntektsgivende arbeid.

Literal question Hadde De eller noen andre i husholdningen ferie fra arbeidet noen av disse dagene?
... A. 1. dag

Concepts Households

Value	Label	Cases	Percentage
1	Ingen	2324	76.5%
2	IO selv	175	5.8%
3	IOs ektefelle	53	1.7%
4	Andre i hush	41	1.4%
5	Spm.ikke stilt	197	6.5%
9	Uoppgitt	247	8.1%
Sysmiss		504	

Warning: these figures indicate the number of cases found in the data file. They cannot be interpreted as summary statistics of the population of interest.

# v156: Noen i hush.ferie 2dagbokdag	
Information	[Type= discrete] [Format=numeric] [Range= 1-9] [Missing=*]
Statistics [NW/ W]	[Valid=3037 /-] [Invalid=504 /-]
Pre-question	Stilles ikke dersom verken IO eller andre i husholdningen har inntektsgivende arbeid.
Literal question	Hadde De eller noen andre i husholdningen ferie fra arbeidet noen av disse dagene? ... B. 2. dag
Concepts	Households

Value	Label	Cases	Percentage
1	Ingen	2298	75.7%
2	IO selv	175	5.8%
3	IOs ektefelle	53	1.7%
4	Andre i hush	42	1.4%
5	Spm.ikke stilt	197	6.5%
9	Uoppgitt	272	9.0%
Sysmiss		504	

Warning: these figures indicate the number of cases found in the data file. They cannot be interpreted as summary statistics of the population of interest.

# v157: Noen i hush.ferie 3dagbokdag	
Information	[Type= discrete] [Format=numeric] [Range= 1-99] [Missing=*]
Statistics [NW/ W]	[Valid=988 /-] [Invalid=2553 /-]
Pre-question	Stilles ikke dersom verken IO eller andre i husholdningen har inntektsgivende arbeid.
Literal question	Hadde De eller noen andre i husholdningen ferie fra arbeidet noen av disse dagene? ... C. 3. dag
Concepts	Households

Value	Label	Cases	Percentage
1	Ingen	726	73.5%
2	IO selv	65	6.6%
3	IOs ektefelle	20	2.0%
4	Andre i hush	12	1.2%
5	Spm.ikke stilt	64	6.5%
9	Uoppgitt	101	10.2%
99	Sp.ikke stilt	0	
Sysmiss		2553	

Warning: these figures indicate the number of cases found in the data file. They cannot be interpreted as summary statistics of the population of interest.

# v158: Var 1dagbokdag en uvanlig dag			
Information	[Type= discrete] [Format=numeric] [Range= 0-9] [Missing=*]		
Statistics [NW/ W]	[Valid=3051 /-] [Invalid=490 /-]		
Literal question	Var det (ellers) noe som gjør at De vil si 1. dagbokdag skiller seg fra det De regner som en vanlig dag?		
Value	Label	Cases	Percentage
0	Ja,sykd.i fam.	28	0.9%
1	Nei	2556	83.8%
2	Red.arb.tid-fravær	13	0.4%
3	Overtidsarb-dugnad	85	2.8%
4	Ekstr.arb-egen hush.	49	1.6%

v158: Var 1dagbokdag en uvanlig dag

Value	Label	Cases	Percentage
5	Selskap.gjester	101	3.3%
6	Bortreist	50	1.6%
7	Annet i hjemmet	31	1.0%
8	Annet utenf.hjemmet	60	2.0%
9	Uoppgitt	78	2.6%
Sysmiss		490	

Warning: these figures indicate the number of cases found in the data file. They cannot be interpreted as summary statistics of the population of interest.

v159: Var 2dagbokdag en uvanlig dag

Information	[Type= discrete] [Format=numeric] [Range= 0-9] [Missing=*]
Statistics [NW/ W]	[Valid=3048 /-] [Invalid=493 /-]
Literal question	Var det (ellers) noe som gjør at De vil si 2. dagbokdag skiller seg fra det De regner som en vanlig dag?

Value	Label	Cases	Percentage
0	Ja,sykd. i fam.	23	0.8%
1	Nei	2529	83.0%
2	Red.arb.tid-fravær	13	0.4%
3	Overtidsarb-dugnad	74	2.4%
4	Eksr.arb-egen hush.	38	1.2%
5	Selskap.gjester	124	4.1%
6	Bortreist	66	2.2%
7	Annet i hjemmet	38	1.2%
8	Annet utenf.hjemmet	61	2.0%
9	Uoppgitt	82	2.7%
Sysmiss		493	

Warning: these figures indicate the number of cases found in the data file. They cannot be interpreted as summary statistics of the population of interest.

v160: Var 3dagbokdag en uvanlig dag

Information	[Type= discrete] [Format=numeric] [Range= 0-99] [Missing=*]
Statistics [NW/ W]	[Valid=995 /-] [Invalid=2546 /-]
Literal question	Var det (ellers) noe som gjør at De vil si 3. dagbokdag skiller seg fra det De regner som en vanlig dag?

Value	Label	Cases	Percentage
0	Ja,sykd.I fam.	12	1.2%
1	Nei	864	86.8%
2	Red.arb.tid-fravær	4	0.4%
3	Overtidsarb-dugnad	15	1.5%
4	Ekstraarb.-egen hush	12	1.2%
5	Selskap.gjester	21	2.1%
6	Bortreist	19	1.9%
7	Annet i hjemmet	7	0.7%
8	Annet utenf.hjemmet	14	1.4%
9	Uoppgitt	27	2.7%
99	Sp.ikke stilt	0	
Sysmiss		2546	

Warning: these figures indicate the number of cases found in the data file. They cannot be interpreted as summary statistics of the population of interest.

# v2: Kjønn			
Information	[Type= discrete] [Format=numeric] [Range= 1-2] [Missing=*]		
Statistics [NW/ W]	[Valid=3541 /-] [Invalid=0 /-]		
Literal question	Kjønn		
Concepts	Gender		
Value	Label	Cases	Percentage
1	Menn	1695	47.9%
2	Kvinner	1846	52.1%
<i>Warning: these figures indicate the number of cases found in the data file. They cannot be interpreted as summary statistics of the population of interest.</i>			
# v161: Alder			
Information	[Type= discrete] [Format=numeric] [Range= 1-4] [Missing=*]		
Statistics [NW/ W]	[Valid=3541 /-] [Invalid=0 /-]		
Literal question	Alder		
Concepts	Age		
Value	Label	Cases	Percentage
1	15-24år	642	18.1%
2	25-44år	1218	34.4%
3	45-64år	1272	35.9%
4	65-74år	409	11.6%
<i>Warning: these figures indicate the number of cases found in the data file. They cannot be interpreted as summary statistics of the population of interest.</i>			
# v162: Yrke			
Information	[Type= discrete] [Format=numeric] [Range= 0-9] [Missing=*]		
Statistics [NW/ W]	[Valid=3334 /-] [Invalid=207 /-]		
Literal question	Yrke		
Concepts	Labour and employment, Occupations		
Value	Label	Cases	Percentage
0	Uoppgitt, annet	0	
1	Tekn.vit.adm.arb.	298	8.9%
2	Kontor og handelsarb	392	11.8%
3	Jord, skog, fiske	225	6.7%
4	Transp.-kommunik.	169	5.1%
5	Industri, bygg-anlegg	616	18.5%
6	Service-militært arb	202	6.1%
7	Skole-elev, student	180	5.4%
8	Husmor	865	25.9%
9	Pensjonist	387	11.6%
Sysmiss		207	
<i>Warning: these figures indicate the number of cases found in the data file. They cannot be interpreted as summary statistics of the population of interest.</i>			
# v163: Yrkesgrupper			
Information	[Type= discrete] [Format=numeric] [Range= 1-99] [Missing=*]		
Statistics [NW/ W]	[Valid=2073 /-] [Invalid=1468 /-]		
Literal question	Yrkesgrupper		
Concepts	Labour and employment, Occupations		

v163: Yrkesgrupper

Value	Label	Cases	Percentage
1	Yrkesgruppe 1	229	11.0%
2	Yrkesgruppe 2	534	25.8%
3	Yrkesgruppe 3	890	42.9%
4	Yrkesgruppe 4	381	18.4%
9	Uoppgitt	39	1.9%
99	Uten yrke	0	
Sysmiss		1468	

Warning: these figures indicate the number of cases found in the data file. They cannot be interpreted as summary statistics of the population of interest.

v164: Arbeidstid i hovedyrke

Information	[Type= discrete] [Format=numeric] [Range= 1-9] [Missing=*]
Statistics [NW/ W]	[Valid=2107 /-] [Invalid=1434 /-]
Literal question	Arbeidstid i hovedyrke
Concepts	Labour and employment, Occupations

Value	Label	Cases	Percentage
1	1-29t.	361	17.1%
2	30-39t.	264	12.5%
3	40-49t.	1207	57.3%
4	Over 50t.	275	13.1%
9	Uoppg.,sp.ikke stilt	0	
Sysmiss		1434	

Warning: these figures indicate the number of cases found in the data file. They cannot be interpreted as summary statistics of the population of interest.

v165: Arbeidstid i biyrke

Information	[Type= discrete] [Format=numeric] [Range= 1-9] [Missing=*]
Statistics [NW/ W]	[Valid=2118 /-] [Invalid=1423 /-]
Literal question	Arbeidstid i biyrke
Concepts	Labour and employment, Occupations

Value	Label	Cases	Percentage
1	1-4t.	64	3.0%
2	5-9t.	59	2.8%
3	10-19t.	61	2.9%
4	20-29t.	26	1.2%
5	Over 30t.	26	1.2%
6	Uten biyrke	1882	88.9%
9	Uoppgitt	0	
Sysmiss		1423	

Warning: these figures indicate the number of cases found in the data file. They cannot be interpreted as summary statistics of the population of interest.

v166: Hovedforsørgerens yrke

Information	[Type= discrete] [Format=numeric] [Range= 1-9] [Missing=*]
Statistics [NW/ W]	[Valid=3227 /-] [Invalid=314 /-]
Literal question	Hovedforsørgerens yrke
Concepts	Occupations

v166: Hovedforsørgers yrke

Value	Label	Cases	Percentage
1	Tekn.vit.adm.arb.	388	12.0%
2	Kontor og handelsarb	406	12.6%
3	Jord,skog,fiske	337	10.4%
4	Transp.-kommunik.	300	9.3%
5	Industri,bygg-anlegg	1016	31.5%
6	Service,-milit.arb.	157	4.9%
7	Pensjonist	560	17.4%
8	A.ikke yrkesaktive	63	2.0%
9	Uoppgitt	0	
Sysmiss		314	

Warning: these figures indicate the number of cases found in the data file. They cannot be interpreted as summary statistics of the population of interest.

v167: Hovedforsørgers inntekt

Information	[Type= discrete] [Format=numeric] [Range= 1-9] [Missing=*]
Statistics [NW/ W]	[Valid=3200 /-] [Invalid=341 /-]
Literal question	Hovedforsørgers inntekt
Concepts	Income

Value	Label	Cases	Percentage
1	Under kr15000	1542	48.2%
2	Kr.15000-29000	853	26.7%
3	Kr.30000-44000	565	17.7%
4	Kr.45000 el. mer	240	7.5%
9	Uoppgitt	0	
Sysmiss		341	

Warning: these figures indicate the number of cases found in the data file. They cannot be interpreted as summary statistics of the population of interest.

v168: Husholdningsinntekt

Information	[Type= discrete] [Format=numeric] [Range= 1-9] [Missing=*]
Statistics [NW/ W]	[Valid=3263 /-] [Invalid=278 /-]
Literal question	Husholdningsinntekt
Concepts	Income

Value	Label	Cases	Percentage
1	Under kr.15000	702	21.5%
2	Kr.15000-29000	1037	31.8%
3	Kr.30000-44000	1059	32.5%
4	Kr.45000 el. mer	422	12.9%
8	Uten selvst.økonomi	43	1.3%
9	Uoppgitt	0	
Sysmiss		278	

Warning: these figures indicate the number of cases found in the data file. They cannot be interpreted as summary statistics of the population of interest.

v169: Utdanning

Information	[Type= discrete] [Format=numeric] [Range= 1-9] [Missing=*]
Statistics [NW/ W]	[Valid=3533 /-] [Invalid=8 /-]
Literal question	Utdanning

v169: Utdanning

Concepts	Education		
Value	Label	Cases	Percentage
1	Folkeskolenivå	1175	33.3%
2	Ungdomskolenivå	1183	33.5%
3	Realskolenivå	708	20.0%
4	Gymnasnivå	224	6.3%
5	Univ.-høgsk.nivå	243	6.9%
9	Uoppgitt	0	
Sysmiss		8	

Warning: these figures indicate the number of cases found in the data file. They cannot be interpreted as summary statistics of the population of interest.

v170: Familiefase

Information	[Type= discrete] [Format=numeric] [Range= 1-9] [Missing=*]		
Statistics [NW/ W]	[Valid=3381 /-] [Invalid=160 /-]		
Literal question	Familiefase		
Concepts	Families		
Value	Label	Cases	Percentage
1	Ugift i for.hush.	374	11.1%
2	Andre ugifte	184	5.4%
3	Gift u.hjemb.barn	789	23.3%
4	Gift m.hjemmeb. barn	1776	52.5%
5	Før gifte	258	7.6%
9	Uoppgitt	0	
Sysmiss		160	

Warning: these figures indicate the number of cases found in the data file. They cannot be interpreted as summary statistics of the population of interest.

v171: Familiefase og kjønn

Information	[Type= discrete] [Format=numeric] [Range= 0-9] [Missing=*]		
Statistics [NW/ W]	[Valid=3541 /-] [Invalid=0 /-]		
Literal question	Familiefase og kjønn		
Concepts	Families, Gender		
Value	Label	Cases	Percentage
0	Før gifte kvinner	197	5.6%
1	Ug.menn i for.hush.	291	8.2%
2	Ug.kvinner i for.hus	243	6.9%
3	Andre ug.menn	113	3.2%
4	Andre ug.kvinner	71	2.0%
5	G.menn u.hjemb.barn	384	10.8%
6	G.kvin.u.hjemb.barn	405	11.4%
7	G.menn m.hjemb.barn	846	23.9%
8	G.kvin.m.hjemb.barn	930	26.3%
9	Før gifte menn	61	1.7%

Warning: these figures indicate the number of cases found in the data file. They cannot be interpreted as summary statistics of the population of interest.

v172: Antall personer i husholdningen

Information	[Type= discrete] [Format=numeric] [Range= 1-9] [Missing=*]		
--------------------	--	--	--

# v172: Antall personer i husholdningen			
Statistics [NW/ W]		[Valid=3534 /-] [Invalid=7 /-]	
Literal question		Antall personer i husholdningen	
Concepts		Households	
Value	Label	Cases	Percentage
1		306	8.7%
2		883	25.0%
3		747	21.1%
4		803	22.7%
5		476	13.5%
6	6 personer el.fl.	319	9.0%
9	Uoppgitt	0	
Sysmiss		7	
<i>Warning: these figures indicate the number of cases found in the data file. They cannot be interpreted as summary statistics of the population of interest.</i>			
# v173: Antall personer i hush.utenom familien			
Information		[Type= discrete] [Format=numeric] [Range= 0-3] [Missing=*]	
Statistics [NW/ W]		[Valid=3541 /-] [Invalid=0 /-]	
Literal question		Antall personer i husholdningen utenom familien	
Concepts		Households	
Value	Label	Cases	Percentage
0	Ingen personer	3200	90.4%
1	1 person	216	6.1%
2	2 personer	81	2.3%
3	3 personer el.fl.	44	1.2%
<i>Warning: these figures indicate the number of cases found in the data file. They cannot be interpreted as summary statistics of the population of interest.</i>			
# v174: Antall hjemmeboende barn			
Information		[Type= discrete] [Format=numeric] [Range= 0-4] [Missing=*]	
Statistics [NW/ W]		[Valid=3541 /-] [Invalid=0 /-]	
Literal question		Antall hjemmeboende barn	
Concepts		Children	
Value	Label	Cases	Percentage
0		1643	46.4%
1		642	18.1%
2		689	19.5%
3		369	10.4%
4	4 barn el.fl.	198	5.6%
<i>Warning: these figures indicate the number of cases found in the data file. They cannot be interpreted as summary statistics of the population of interest.</i>			
# v175: Barnas alder			
Information		[Type= discrete] [Format=numeric] [Range= 1-9] [Missing=*]	
Statistics [NW/ W]		[Valid=3541 /-] [Invalid=0 /-]	
Literal question		Barnas alder	
Concepts		Children	

v175: Barnas alder

Value	Label	Cases	Percentage
1	Yng.b.0-2år,ingen el	147	4.2%
2	Yng.b.0-2år,eld.3-6år	140	4.0%
3	Yng.b.0-2år,eld.>6år	1812	51.2%
4	Yng.b.3-6år,ingen el	142	4.0%
5	Yng.b.3-6år,eld.>6år	306	8.6%
6	Yng.b.7-14år,ingen e	276	7.8%
7	Yng.b.7-14år,eld.>14	249	7.0%
8	Yng.b.rn>14år	469	13.2%
9	Ingen barn	0	

Warning: these figures indicate the number of cases found in the data file. They cannot be interpreted as summary statistics of the population of interest.

v176: Kommunetype

Information	[Type= discrete] [Format=numeric] [Range= 1-9] [Missing=*]
Statistics [NW/ W]	[Valid=3541 /-] [Invalid=0 /-]
Literal question	Kommunetype

Value	Label	Cases	Percentage
1	Storbykomm.	647	18.3%
2	Bl.tj.yt.og ind.komm	737	20.8%
3	Sentr.ind.komm.	496	14.0%
4	Mindre sent.ind.komm	158	4.5%
5	Sent.ind.-landbr.kom	161	4.5%
6	I.sent.landb.-ind.ko	530	15.0%
7	Landbrukskommuner	299	8.4%
8	Fiskerikommuner	292	8.2%
9	Andre kommuner	221	6.2%

Warning: these figures indicate the number of cases found in the data file. They cannot be interpreted as summary statistics of the population of interest.

v177: Sentralitet

Information	[Type= discrete] [Format=numeric] [Range= 1-7] [Missing=*]
Statistics [NW/ W]	[Valid=3541 /-] [Invalid=0 /-]
Literal question	Sentralitet

Value	Label	Cases	Percentage
1		622	17.6%
2		630	17.8%
3		444	12.5%
4		667	18.8%
5		68	1.9%
6		249	7.0%
7		861	24.3%

Warning: these figures indicate the number of cases found in the data file. They cannot be interpreted as summary statistics of the population of interest.

v178: Handelsfelt

Information	[Type= discrete] [Format=numeric] [Range= 1-4] [Missing=*]
Statistics [NW/ W]	[Valid=3541 /-] [Invalid=0 /-]
Literal question	Handelsfelt

v178: Handelsfelt

Value	Label	Cases	Percentage
1	Østre	1974	55.7%
2	Vestre	768	21.7%
3	Midtre	447	12.6%
4	Nordre	352	9.9%

Warning: these figures indicate the number of cases found in the data file. They cannot be interpreted as summary statistics of the population of interest.

v180: Yrkesgrupper

Information	[Type= discrete] [Format=numeric] [Range= 1-9] [Missing=*]
Statistics [NW/ W]	[Valid=3468 /-] [Invalid=73 /-]
Literal question	Yrkesgrupper
Concepts	Occupations

Value	Label	Cases	Percentage
1	Yrkesgruppe1	229	6.6%
2	Yrkesgruppe2	534	15.4%
3	Yrkesgruppe3	890	25.7%
4	Yrkesgruppe4	381	11.0%
5	Uten yrke	1395	40.2%
9	Uoppgitt	39	1.1%
Sysmiss		73	

Warning: these figures indicate the number of cases found in the data file. They cannot be interpreted as summary statistics of the population of interest.