

Norway

Statistics Norway, SSB

Municipal Election Study 1971

Study Documentation

February 20, 2018

Metadata Production

Metadata Producer(s)	Norwegian Social Science Data Services (NSD)
Production Date	February 4, 2012
Version	
Identification	NSD0047

Table of Contents

Overview	4
Scope & Coverage	4
Producers & Sponsors	4
Sampling	4
Data Collection	5
Accessibility	5
Rights & Disclaimer	5
Files Description	6
NSD0047	6
Variables Group(s)	7
Alle variabler	7
Bakgrunnsvariabler	14
Arbeid og inntekt	15
Kommunevalget 1971	15
Lokalpolitisk engasjement	16
Forhold stat/kommune	17
Media	18
Partipreferanse	20
Politiske saker	21
Religion	21
Storingsvalget 1969	21
EF(EU)-spørsmålet	22
Vekter	22
Intervjutekniske variabler	22
Variables Description	23
NSD0047	24

Municipal Election Study 1971

Overview	
Type	Norwegian Election Studies
Identification	NSD0047
Version	Production Date: 2012-07-04 <u>Notes</u> Original data from Statistics Norway are documented and prepared, second NSD edition.
Series	This is Statistics Norway's own election survey relating to municipal elections in 1971. Respondents were interviewed after the election. The purpose was to extend and complement the municipal statistics, in order to investigate how various background variables affect the election behavior and attitudes to particular social issues. The survey is the only major election survey in conjunction with municipal elections in Norway.
<p><u>Abstract</u> This is Statistics Norway's own election survey relating to municipal elections 1971. Respondents were interviewed after the election. The purpose was to extend and complement the municipal statistics, in order to investigate how various background variables affect the election behavior and attitudes to particular social issues. The survey is the only major election survey in conjunction with municipal elections in Norway.</p> <p>For access to the dataset, use the NSD application form: http://www.nsd.uib.no/nsd/english/orderform.html</p>	
Kind of Data	Survey data
Unit of Analysis	Individual

Scope & Coverage	
Keywords	Politics, Elections, Voting, Political parties, Political attitudes, Mass media
Topics	Elections
<u>Time Period(s)</u>	1971
<u>Countries</u>	Norway
<p><u>Geographic Coverage</u> Country</p>	
<p><u>Universe</u> The sample is the part of the population under 80 years which is entitled to vote.</p>	

Producers & Sponsors	
Primary Investigator(s)	Statistics Norway, SSB
Other Producer(s)	Statistics Norway (SSB)
Funding Agency/ies	Statistics Norway (SSB)

Sampling

Sampling Procedure

SSB's standard two-step plan was used as a selection method.

Gross sample: 2946

Net sample: 2533

Data Collection

Data Collection Dates	start 1971-09-21 end 1971-10-23
Time Period(s)	single 1971
Data Collection Mode	Face-to-face interview
Questionnaires Strukturert spørreskjema	
Data Collector(s)	Statistics Norway (SSB)

Accessibility

Contact(s)	Norsk samfunnsvitenskapelig datatjeneste
Distributor(s)	Norwegian Social Science Data Services
Depositor(s)	Statistisk sentralbyrå, Oslo

Access Conditions

Application for access to the data has to include name, institutional affiliation, project title, information about sources of financing, postal address. A declaration of secrecy has to be signed before delivery of data.

Citation Requirements

Users are obliged to refer to producer and distributor of the data by writing the following in forewords or footnotes in eventual publications:

"(Some of) the data applied in the analysis in this publication are based on "Municipal Election Study 1971". The data are provided by Statistics Norway, and prepared and made available by the Norwegian Social Science Data Services (NSD). Neither Statistics Norway nor NSD are responsible for the analyses/interpretation of the data presented here."

Rights & Disclaimer**Disclaimer**

Neither Statistics Norway nor NSD are responsible for the analysis/interpretation of the data presented here.

Copyright	Copyright (C) 1972 Statistics Norway
------------------	--------------------------------------

Files Description

Dataset contains 1 file(s)

NSD0047	
# Cases	2533
# Variable(s)	115
Version First NSD edition Norsk samfunnsvitenskapelig datatjeneste	

Variables Group(s)

Dataset contains 14 group(s)

Group Alle variabler							
#	Name	Label	Type	Format	Valid	Invalid	Question
1	CASWGT	Caswgt	continuous	numeric-8.4	2533	0	Caswgt
2	VAR001	Fødselsår	discrete	numeric-8.0	2533	0	Hvilket år er IO født?
3	VAR002	Intervjutid	discrete	numeric-8.0	2399	134	Hvor lang tid tok intervjuet?
4	VAR003	Oppsøkt antall ganger	discrete	numeric-8.0	2399	134	Hvor mange ganger ble IO oppsøkt?
5	VAR004	Født her eller tilflyttet	discrete	numeric-8.0	2525	8	Er De født og oppvokst innen bostedskommunens nåværende grenser eller er De tilflyttet kommunen?
6	VAR005	År for tilflytting	discrete	numeric-8.0	1247	1286	Hvilket år flyttet De til kommunen?
7	VAR006	Tettbygd eller spredtbygd strøk?	discrete	numeric-8.0	2533	0	Bor IO i tettbygd eller spredtbygd strøk?
8	VAR007	Reisemåte til kommunens administ.sentrum	discrete	numeric-8.0	2472	61	Hva er vanlig reisemåte til kommunens administrative sentrum?
9	VAR008	Reisetid til kommunens administ.sentrum	discrete	numeric-8.0	2503	30	Hvor lang tid vil De si det tar for Dem å reise til kommunens administrative sentrum dersom De nytter vanlig reisemåte?
10	VAR009	Ekteskapelig status	discrete	numeric-8.0	2533	0	Er De ugift, gift eller tidligere gift?
11	VAR010	Inntekstgiv.arbeid som kilde t.livsopp	discrete	numeric-8.0	2531	2	Har De selv inntektsgivende arbeid som viktigste kilde til livsopphold?
12	VAR011	Virksomhet,kilde til livsopphold	discrete	numeric-8.0	2467	66	Hva er deres kilde til livsopphold?
13	VAR012	Hva er <var> deres hovedyrke	discrete	numeric-8.0	2467	66	Hva er Deres hovedyrke? Til tidligere gifte kvinner: Hva var Deres manns hovedyrke? Til gifte kvinner: Hva er Deres manns hovedyrke?
14	VAR013	Yrkesstatus	discrete	numeric-8.0	2456	77	VAR013 question details
15	VAR014	Medlemskap i arbeidstakerorganisasjon?	discrete	numeric-8.0	1102	1431	Er De medlem av arbeidstakerorganisasjon tilsluttet Landsorganisasjonen i Norge, eller medlem av arbeidstakerorganisasjon ikke tilsluttet Landsorganisasjonen i Norge, eller ikke medlem av noen arbeidstakerorganisasjon i det hele tatt?
16	VAR015	Virksomhet,kilde til livsopphold	discrete	numeric-8.0	1181	1352	Hva er deres virksomhet eller kilde til livsopphold?
17	VAR016	Innt.giv.arbeid inntil pensj <f.pensj>	discrete	numeric-8.0	353	2180	Hadde De selv inntektsgivende arbeid inntil det tidspunkt De begynte å motta pensjon/trygd?
18	VAR017	Bedriftens art eller bransje	discrete	numeric-8.0	2467	66	Hva er bedriftens eller virksomhetens art eller bransje? Til gifte kvinner: Hva er (var) bedriftens eller virksomhetens art eller bransje? Til tidligere gifte kvinner:Hva var virksomhetens art eller bransje?
19	VAR018	Stemte de ved kommunevalget i 1971	discrete	numeric-8.0	2533	0	Stemte De ved kommunevalget i 1971?

#	Name	Label	Type	Format	Valid	Invalid	Question
20	VAR019	Hvilket parti eller hvilken liste	discrete	numeric-8.0	2012	521	Hvilket parti eller hvilken liste stemte De på ved kommunevalget i 1971?
21	VAR020	Hva la de størst vekt på ved bestemmels	discrete	numeric-8.0	1993	540	Da De ved valget bestemte Dem for å benytte en bestemt liste, la De da størst vekt på at listen var utgått fra et bestemt parti eller gruppe, eller vurderte De også de enkelte kandidater før De bestemte Dem?
22	VAR021	Hensynet til distriktet	discrete	numeric-8.0	1981	552	Vil De si at hensynet til et bestemt distrikt eller bestemte distrikter innen kommunen hadde stor, noen eller liten betydning for at De stemte på dette partiet/denne listen?
23	VAR022	Rettelser, tilføyinger, kumuleringer	discrete	numeric-8.0	1997	536	Foretok De rettinger, det vil si strykinger, kumuleringer eller tilføyinger på den offisielle valglisten som De benyttet ved valget?
24	VAR023	Bare stryk, eller-og tilføy,kumulering	discrete	numeric-8.0	559	1974	Omfattet rettingen av listen bare strykinger eller fulgte De opp med tilføyinger og/eller kumuleringer på listen?
25	VAR024	Årsak, samme kjønn	discrete	numeric-8.0	533	2000	At vedkommende har samme kjønn som De selv?
26	VAR025	Årsak, samme yrkesgruppe	discrete	numeric-8.0	534	1999	At vedkommende tilhører samme yrkesgruppe som De selv?
27	VAR026	Årsak, samme distrikt	discrete	numeric-8.0	532	2001	At vedkommende er fra samme distrikt av kommunen som De selv?
28	VAR027	Årsak, samme syn på viktige saker	discrete	numeric-8.0	533	2000	At vedkommende stort sett har samme syn som De selv på saker av stor viktighet for kommunen?
29	VAR028	Årsak, sp.godt kj.skap til komm.styre	discrete	numeric-8.0	533	2000	At vedkommende har spesielt godt kjennskap til kommunalt styre og stell?
30	VAR029	Årsak, kjenner vedkommende personlig	discrete	numeric-8.0	531	2002	At De kjenner vedkommende personlig?
31	VAR030	Ble de oppf.av andre t å stemme slik	discrete	numeric-8.0	533	2000	Ble De foran valget noen gang oppfordret av andre til å stemme på de bestemte personer som De kumulerte eller tilføyet listen?
32	VAR031	Hva var gr. til at de ikke stemte	discrete	numeric-8.0	504	2029	Det kan være mange grunner til at folk ikke stemmer ved valgene. Hva vil De si var grunnen til at De ikke stemte ved dette valget?
33	VAR032	Valgutfallets betydning for kommunen	discrete	numeric-8.0	2516	17	Tror De utfallet av valget i høst vil få stor betydning, nokså stor betydning eller liten betydning for hva som vil skje i kommunen i de kommende fire år?
34	VAR033	Komm.vk.somhets bet.for eget dagl.liv	discrete	numeric-8.0	2511	22	Når det gjelder den virksomhet som denne kommunen driver, vil De si at denne har stor innvirkning, en viss innvirkning eller ingen innvirkning på Deres daglige liv?
35	VAR034	Kan de pers.påvirke det som skj.i komm	discrete	numeric-8.0	2517	16	Vil De si at De personlig i praksis kan være med på å påvirke det som skjer her i kommunen?
36	VAR035	Selv rep.,komm.verv siste 8 år?	discrete	numeric-8.0	2522	11	Har De selv vært representant eller vararepresentant i kommunestyret eller hatt andre kommunale verv i denne

#	Name	Label	Type	Format	Valid	Invalid	Question
							kommunen eller i andre kommuner i løpet av de siste 8 år?
37	VAR036	Slektn. rep.,komm.verv siste 8 år?	discrete	numeric-8.0	2351	182	Har noen av Deres nære slektninger og/ eller nære bekjente hatt slike verv i løpet av de siste 8 år?
38	VAR037	Kan de tenke dem å motta slike verv	discrete	numeric-8.0	2352	181	Kunne De selv tenke Dem å motta slike verv dersom De ble spurt om det?
39	VAR038	Opptatt av forholdet stat-kommune?	discrete	numeric-8.0	2510	23	I de senere år har spørsmålet om forholdet mellom staten og kommunene med hensyn til hvor fritt kommunene står i sin virksomhet, vært mye framme i den offentlige debatt. Er dette et spørsmål som har opptatt Dem?
40	VAR039	Ønskelig med annen fordeling stat-komm?	discrete	numeric-8.0	2516	17	VAR039 question details
41	VAR040	Konkrete saker	discrete	numeric-8.0	1281	1252	Kan De nevne en eller flere oppgaver som De mener bør overføres fra staten til kommunen/fra kommunen til staten?
42	VAR041	Syn på kommunesammenslutningene	discrete	numeric-8.0	2512	21	VAR041 question details
43	VAR042	Har de vært tilh.på kommunestyremøter?	discrete	numeric-8.0	2522	11	Har De ofte vært til stede som tilhører på kommunestyremøter, bare noen få ganger, eller har De aldri vært til stede når kommunestyret har hatt møte?
44	VAR043	Kontaktet komm.st,adm. om spes.saker?	discrete	numeric-8.0	2517	16	Har De noen gang kontaktet medlemmer av kommunestyret eller ansatte i kommunens administrasjon om en sak som De mener burde løses på en spesiell måte?
45	VAR044	Spesiell eller generell sak	discrete	numeric-8.0	485	2048	Gjaldt saken bare Dem og Deres familie eller hadde den betydning også for andre i kommunen?
46	VAR045	Hvilken sak?	discrete	numeric-8.0	478	2055	Hva dreide saken seg om?
47	VAR046	Deltatt i aksjoner, kampanjer,etc	discrete	numeric-8.0	2514	19	Har De eller noen av Deres nære slektninger og/eller bekjente noen gang søkt å påvirke det som skjer i kommunen ved å delta i spesielle fellestiltak, f.eks. aksjon, underskriftskampanje, protestmøter e.l.?
48	VAR047	Foreldres interesse for politikk	discrete	numeric-8.0	2518	15	Vi vil gjerne høre Deres mening om hvor opptatt Deres foreldre var av politikk og samfunnsspørsmål i den tiden De vokste opp. Husker De om Deres foreldre var sterkt opptatt av politikk og samfunnsspørsmål, noe opptatt av det eller brydde de seg lite om dette?
49	VAR048	Mener de kvinner bør komme sterkere med	discrete	numeric-8.0	2518	15	Mener De at kvinner i sterkere grad enn nå bør komme med i kommunalt styre og stell, mener De at forholdene er bra som De er eller mener De at kvinner i mindre grad enn nå bør delta i lokalpolitisk arbeid?
50	VAR049	Så de noen valgprogrammer i fjernsyn?	discrete	numeric-8.0	2520	13	Før valget ble det i fjernsynet sendt to forskjellige serier med valgprogram. Den ene var serien "Partiene svarer" som ble sendt enkelte kvelder fra kl.

#	Name	Label	Type	Format	Valid	Invalid	Question
							20.30 til 21.15. Så De noen av disse programmene?
51	VAR050	Krf,ved kåre kristiansen	discrete	numeric-8.0	1788	745	Før valget ble det i fjernsynet sendt to forskjellige seier med valgprogram. Den ene var serien "Partiene svarer" som ble sendt enkelte kvelder fra kl. 20.30 til 21.15. Så De noen av disse programmene A. Kristelig Folkeparti onsdag 1. september ved Kåre Kristiansen.
52	VAR051	Sf,ved finn gustavsen	discrete	numeric-8.0	1788	745	Før valget ble det i fjernsynet sendt to forskjellige seier med valgprogram. Den ene var serien "Partiene svarer" som ble sendt enkelte kvelder fra kl. 20.30 til 21.15. Så De noen av disse programmene B. Sosialistisk Folkeparti fredag 3. september ved Finn Gustavsen.
53	VAR052	Nkp,ved reidar larsen	discrete	numeric-8.0	1788	745	Før valget ble det i fjernsynet sendt to forskjellige seier med valgprogram. Den ene var serien "Partiene svarer" som ble sendt enkelte kvelder fra kl. 20.30 til 21.15. Så De noen av disse programmene C. Norges Kommunistiske Parti mandag 6. september ved Reidar Larsen.
54	VAR053	Høyre,ved kåre willoch	discrete	numeric-8.0	1786	747	Før valget ble det i fjernsynet sendt to forskjellige seier med valgprogram. Den ene var serien "Partiene svarer" som ble sendt enkelte kvelder fra kl. 20.30 til 21.15. Så De noen av disse programmene D. Høyre onsdag 8. september ved Kåre Willoch.
55	VAR054	Dna,ved oddvar nordlie	discrete	numeric-8.0	1788	745	Før valget ble det i fjernsynet sendt to forskjellige seier med valgprogram. Den ene var serien "Partiene svarer" som ble sendt enkelte kvelder fra kl. 20.30 til 21.15. Så De noen av disse programmene E. Det norske Arbeiderparti fredag 10. september ved Oddvar Nordlie.
56	VAR055	Sp,ved dagfinn vårvik	discrete	numeric-8.0	1788	745	Før valget ble det i fjernsynet sendt to forskjellige seier med valgprogram. Den ene var serien "Partiene svarer" som ble sendt enkelte kvelder fra kl. 20.30 til 21.15. Så De noen av disse programmene F. Senterpartiet mandag 13. september ved Dagfinn Vårvik.
57	VAR056	Venstre,ved helge seip	discrete	numeric-8.0	1787	746	Før valget ble det i fjernsynet sendt to forskjellige seier med valgprogram. Den ene var serien "Partiene svarer" som ble sendt enkelte kvelder fra kl. 20.30 til 21.15. Så De noen av disse programmene G. Venstre onsdag 15. september ved Helge Seip.
58	VAR057	Så de noen valgnyttssendinger i fjernsyn	discrete	numeric-8.0	2500	33	Den andre valgserien i fjernsynet var reportasjeserien "Valgnytt". Programmene i serien ble sendt etter kveldsnytt alle dager unntatt søndager i de tre siste ukene før valget. Så De noen av disse reportasjene? Hvis ja: Hvor

#	Name	Label	Type	Format	Valid	Invalid	Question
							mange reportasjer vil De si De så pr. uke?
59	VAR058	Hørte de noen pressekonf.sendng i rad?	discrete	numeric-8.0	2511	22	Også i radioen ble det i tiden før valget sendt to forskjellige serier med valgprogram. Den ene var serien Pressekonferanse, som ble sendt enkelte dager fra kl. 12.45-13.15. Hørte De noen disse programmene?
60	VAR059	Venstre,onsd.8.September	discrete	numeric-8.0	305	2228	Også i radioen ble det i tiden før valget sendt to forskjellige serier med valgprogram. Den ene var serien Pressekonferanse, som ble sendt enkelte dager fra kl. 12.45-13.15. Hørte De noen disse programmene A.Venstre, onsdag 8. september.
61	VAR060	Dna,torsd.9.September	discrete	numeric-8.0	305	2228	Også i radioen ble det i tiden før valget sendt to forskjellige serier med valgprogram. Den ene var serien Pressekonferanse, som ble sendt enkelte dager fra kl. 12.45-13.15. Hørte De noen disse programmene B. Det norske Arbeiderparti, torsdag 9. september.
62	VAR061	Høyre,fred.10.September	discrete	numeric-8.0	305	2228	Også i radioen ble det i tiden før valget sendt to forskjellige serier med valgprogram. Den ene var serien Pressekonferanse, som ble sendt enkelte dager fra kl. 12.45-13.15. Hørte De noen disse programmene C. Høyre, fredag 10. september.
63	VAR062	Sp,mand.13.September	discrete	numeric-8.0	305	2228	Også i radioen ble det i tiden før valget sendt to forskjellige serier med valgprogram. Den ene var serien Pressekonferanse, som ble sendt enkelte dager fra kl. 12.45-13.15. Hørte De noen disse programmene D. Senterpartiet, mandag 13. september.
64	VAR063	Krf,tirsdag 14.September	discrete	numeric-8.0	305	2228	Også i radioen ble det i tiden før valget sendt to forskjellige serier med valgprogram. Den ene var serien Pressekonferanse, som ble sendt enkelte dager fra kl. 12.45-13.15. Hørte De noen disse programmene E. Kristelig Folkeparti, tirsdag 14. september.
65	VAR064	Sf,onsdag 15.September	discrete	numeric-8.0	305	2228	Også i radioen ble det i tiden før valget sendt to forskjellige serier med valgprogram. Den ene var serien Pressekonferanse, som ble sendt enkelte dager fra kl. 12.45-13.15. Hørte De noen disse programmene F. Sosialistisk Folkeparti, onsdag 15. september.
66	VAR065	Nkp,torsdag 16.September	discrete	numeric-8.0	305	2228	Også i radioen ble det i tiden før valget sendt to forskjellige serier med valgprogram. Den ene var serien Pressekonferanse, som ble sendt enkelte dager fra kl. 12.45-13.15. Hørte De noen disse programmene G. Norges Kommunistiske Parti, torsdag 16. september.
67	VAR066	Hørte de noen valgekstra i radio?	discrete	numeric-8.0	2514	19	Den andre valgserien i radio var reportasjeserien Valg-Ekstra. Programmene i serien ble sendt fra kl. 07.40-07.50 og fra kl. 22.20-22.30 alle

#	Name	Label	Type	Format	Valid	Invalid	Question
							dager unntatt søndager i tiden 26. august til 18. september. Hørte De noen av disse reportasjene?
68	VAR067	Hvor mange morgenreportasjer pr.uke?	discrete	numeric-8.0	486	2047	Hvor mange av reportasjene som ble sendt om morgenen vil De si De hørte pr. uke?
69	VAR068	Hvor mange kveldsreportasjer pr.uke?	discrete	numeric-8.0	486	2047	Hvor mange av reportasjene som ble sendt om kvelden vil De si De hørte pr. uke?
70	VAR069	Den avsluttende partilederdebatten?	discrete	numeric-8.0	2507	26	Fulgte De den avsluttende partilederdebatten som ble sendt fredag 17. september fra kl. 19.00 til kl. 22.00 i radio og fjernsyn?
71	VAR070	Fjernsynets valgkveld-valgnatt?	discrete	numeric-8.0	2513	20	Fulgte De fjernsynets reportasjeprogram valgkvelden/valgnatten?
72	VAR071	Til hvilket klokkeslett?	discrete	numeric-8.0	1415	1118	Til hvilket klokkeslett fulgte De reportasjen i fjernsynet?
73	VAR072	Radioens valgkveld-valgnatt?	discrete	numeric-8.0	2494	39	Fulgte De radioens reportasjeprogram valgkvelden/valgnatten?
74	VAR073	Til hvilket klokkeslett?	discrete	numeric-8.0	227	2306	Til hvilket klokkeslett fulgte De reportasjen i radioen?
75	VAR074	Rikspol.spm.vs.lokalpolitiske?	discrete	numeric-8.0	2511	22	Når De ser tilbake på høstens valgkamp, synes De rikspolitiske spørsmål var for mye framme til fortrenging av rent lokale spørsmål i kommunene, eller mener De at rikspolitiske spørsmål er av så stor betydning av de bør komme sterkt fram i en kommunevalgkamp?
76	VAR075	Stemt dersom stortingsvalg?	discrete	numeric-8.0	2529	4	Ville De ha stemt dersom valget nå i september hadde vært Stortingsvalg?
77	VAR076	Hvilket parti dersom stortingsvalg?	discrete	numeric-8.0	2372	161	Sett at dette valget hadde vært Stortingsvalg og at partiene hadde stilt rene lister, hvilket parti ville De ha stemt på?
78	VAR077	Hvilket parti liker best?	discrete	numeric-8.0	2482	51	Folk har ulike oppfatninger om de politiske partiene. Noen liker det eller det partiet best og det eller det partiet dårligst. Hvilket parti vil De si at De liker best?
79	VAR078	Hvilket parti liker nest best?	discrete	numeric-8.0	2459	74	Når vi ser bort fra (parti oppgitt på forrige spørsmål) hvilket parti liker De da best?
80	VAR079	Hvilket parti liker tredje best?	discrete	numeric-8.0	2442	91	Når vi ser bort fra (partiene oppgitt på to forrige spørsmål) hvilket parti liker De da tredje best?
81	VAR080	Hvilket parti liker dårligst?	discrete	numeric-8.0	2471	62	Folk har ulike oppfatninger om de politiske partiene. Noen liker det eller det partiet best og det eller det partiet dårligst. Hvilket parti vil De si at De liker dårligst?
82	VAR081	Hvilket parti liker nest dårligst?	discrete	numeric-8.0	2462	71	Folk har ulike oppfatninger om de politiske partiene. Noen liker det eller det partiet best og det eller det partiet dårligst. Hvilket parti vil De si at De liker nest dårligst?
83	VAR082	Syn på jordbrukssubsidier?	discrete	numeric-8.0	2514	19	På visse hold hevdes at myndighetene har brukt unødige mye til subsidiering

#	Name	Label	Type	Format	Valid	Invalid	Question
							av ulønnsomt jordbruk. Andre derimot mener at myndighetene har gjort for lite for å bedre kårene til bønder og småbrukere som har det økonomisk vanskelig. Hvordan ser De på dette spørsmålet?
84	VAR083	Forhold til alkohol?	discrete	numeric-8.0	2516	17	Regner De Dem som avholdsmann/kvinne, eller smaker De alkohol fra tid til annen?
85	VAR084	Interesse for avholdssaken	discrete	numeric-8.0	585	1948	Hvor sterkt er De interessert i avholdssaken?
86	VAR085	Ant.ganger til gudstjeneste s.mnd	discrete	numeric-8.0	2513	20	Hvor mange ganger i løpet av den siste måneden har De vært tilstede ved gudstjeneste i kirken?
87	VAR086	Ant.ganger til religiøse møter s.mnd	discrete	numeric-8.0	2512	21	Hvor mange ganger i løpet av den siste måneden har De vært tilstede på religiøse møter?
88	VAR087	Ant.gang hørt gudsstj.i radio-tv s mnd	discrete	numeric-8.0	2521	12	Hvor mange ganger i løpet av den siste måneden har De hørt på gudstjenester i radio og TV?
89	VAR088	Medlem religiøs forening-organisasjon?	discrete	numeric-8.0	2516	17	Er De medlem av noen religiøs forening eller organisasjon?
90	VAR089	Hvilken skriftelig målform foretrekkes	discrete	numeric-8.0	2517	16	Hvilken målform foretrekker De å bruke når De skriver?
91	VAR090	Stemmerett ved stortingsvalget 1969	discrete	numeric-8.0	2533	0	Hadde De stemmerett ved Stortingsvalget i 1969?
92	VAR091	Stemte de ved stortingsvalget 1969	discrete	numeric-8.0	2461	72	Stemte De ved Stortingsvalget i 1969?
93	VAR092	Hvilket parti eller liste 1969	discrete	numeric-8.0	2157	376	Hvilket parti eller hvilken liste stemte De på ved Stortingsvalget i 1969?
94	VAR093	Om fellesliste:hvilket parti?	discrete	numeric-8.0	10	2523	Sett at felleslisten ikke eksisterte, men at partiene stilte rene lister. Hvilket av de to partiene ville De da ha stemt på i 1969?
95	VAR094	Mening om ef-spørsmålet?	discrete	numeric-8.0	2491	42	Det har i det siste vært mye diskusjon om Norges tilknytning til Det europeiske fellesmarked (EEC). Er dette et spørsmål som De har prøvd å gjøre Dem opp en mening om?
96	VAR095	Hvilket alternativ bør Norge velge?	discrete	numeric-8.0	2498	35	Dette kortet viser noen alternative tilslutningsformer som har vært framme i diskusjonen. Hvilket alternativ synes De Norge bør velge?
97	VAR096	Hvilket pol.parti nærmest egen oppfatn.?	discrete	numeric-8.0	2473	60	Hvilket politisk parti mener De står nærmest Deres egen oppfatning i denne saken? (Bare ett alternativ)
98	VAR097	Hvilken almenutdanning har de fullført?	discrete	numeric-8.0	2533	0	Hvilken allmenutdanning har De fullført?
99	VAR098	Fag-utdanning ut over 5 mnd?	discrete	numeric-8.0	1273	1260	Har De fullført annen utdanning hvor skolegangen eller studiene normalt varer minst 5 måneder?
100	VAR099	Utdanningsnivå	discrete	numeric-8.0	2533	0	Utdanningsnivå.
101	VAR100	Husholdets netto inntekt	discrete	numeric-8.0	2533	0	Hvor stor var Deres antatte inntekt (nettoinntekt på selvangivelsen) i 1970? (For gifte IO summen av ektefellenes nettoinntekt)

#	Name	Label	Type	Format	Valid	Invalid	Question
102	VAR101	Alder	discrete	numeric-8.0	2533	0	Alder.
103	VAR102	Kjønn	discrete	numeric-8.0	2533	0	Kjønn.
104	VAR103	Utdanningsnivå	discrete	numeric-8.0	2533	0	Utdanningsnivå.
105	VAR104	Yrkesgruppering ii	discrete	numeric-8.0	2533	0	Yrkesgruppering II.
106	VAR105	Yrkesgruppering i	discrete	numeric-8.0	2533	0	Yrkesgruppering I.
107	VAR106	Valgutfallets betydning	discrete	numeric-8.0	2533	0	Valgutfallets betydning.
108	VAR107	Mulighet for påvirkning	discrete	numeric-8.0	2533	0	Mulighet for påvirkning.
109	VAR108	Foreldrenes engasjement	discrete	numeric-8.0	2533	0	Foreldrenes engasjement.
110	VAR109	Mening om kvinnes deltaking	discrete	numeric-8.0	2533	0	Mening om kvinnes deltaking.
111	VAR110	Parti som best dekker synet på ef	discrete	numeric-8.0	2533	0	Parti som best dekker synet på ef.
112	VAR111	Beste parti	discrete	numeric-8.0	2533	0	Beste parti.
113	VAR112	Dårligste parti	discrete	numeric-8.0	2533	0	Dårligste parti.
114	VAR113	Nest beste parti	discrete	numeric-8.0	2533	0	Nest beste parti.
115	VAR114	Type boligstrøk	discrete	numeric-8.0	2533	0	Type boligstrøk.

Group Bakgrunnsvariabler

#	Name	Label	Type	Format	Valid	Invalid	Question
1	VAR001	Fødselsår	discrete	numeric-8.0	2533	0	Hvilket år er IO født?
2	VAR004	Født her eller tilflyttet	discrete	numeric-8.0	2525	8	Er De født og oppvokst innen bostedskommunens nåværende grenser eller er De tilflyttet kommunen?
3	VAR005	År for tilflytting	discrete	numeric-8.0	1247	1286	Hvilket år flyttet De til kommunen?
4	VAR006	Tettbygd eller spredtbygd strøk?	discrete	numeric-8.0	2533	0	Bor IO i tettbygd eller spredtbygd strøk?
5	VAR007	Reisemåte til kommunens administ.sentrum	discrete	numeric-8.0	2472	61	Hva er vanlig reisemåte til kommunens administrative sentrum?
6	VAR008	Reisetid til kommunens administ.sentrum	discrete	numeric-8.0	2503	30	Hvor lang tid vil De si det tar for Dem å reise til kommunens administrative sentrum dersom De nytter vanlig reisemåte?
7	VAR009	Ekteskapelig status	discrete	numeric-8.0	2533	0	Er De ugift, gift eller tidligere gift?
8	VAR097	Hvilken almenutdanning har de fullført?	discrete	numeric-8.0	2533	0	Hvilken allmenutdanning har De fullført?
9	VAR098	Fag-utdanning ut over 5 mnd?	discrete	numeric-8.0	1273	1260	Har De fullført annen utdanning hvor skolegangen eller studiene normalt varer minst 5 måneder?
10	VAR099	Utdanningsnivå	discrete	numeric-8.0	2533	0	Utdanningsnivå.
11	VAR100	Husholdets netto inntekt	discrete	numeric-8.0	2533	0	Hvor stor var Deres antatte inntekt (nettoinntekt på selvangivelsen) i 1970? (For gifte IO summen av ektefellenes nettoinntekt)
12	VAR101	Alder	discrete	numeric-8.0	2533	0	Alder.
13	VAR102	Kjønn	discrete	numeric-8.0	2533	0	Kjønn.
14	VAR103	Utdanningsnivå	discrete	numeric-8.0	2533	0	Utdanningsnivå.

#	Name	Label	Type	Format	Valid	Invalid	Question
15	VAR114	Type boligstrøk	discrete	numeric-8.0	2533	0	Type boligstrøk.

Group Arbeid og inntekt

#	Name	Label	Type	Format	Valid	Invalid	Question
1	VAR010	Inntektsgiv.arbeid som kilde t.livsopph	discrete	numeric-8.0	2531	2	Har De selv inntektsgivende arbeid som viktigste kilde til livsopphold?
2	VAR011	Virksomhet,kilde til livsopphold	discrete	numeric-8.0	2467	66	Hva er deres kilde til livsopphold?
3	VAR012	Hva er <var> deres hovedyrke	discrete	numeric-8.0	2467	66	Hva er Deres hovedyrke? Til tidligere gifte kvinner: Hva var Deres manns hovedyrke? Til gifte kvinner: Hva er Deres manns hovedyrke?
4	VAR013	Yrkesstatus	discrete	numeric-8.0	2456	77	VAR013 question details
5	VAR014	Medlemskap i arbeidstakerorganisasjon?	discrete	numeric-8.0	1102	1431	Er De medlem av arbeidstakerorganisasjon tilsluttet Landsorganisasjonen i Norge, eller medlem av arbeidstakerorganisasjon ikke tilsluttet Landsorganisasjonen i Norge, eller ikke medlem av noen arbeidstakerorganisasjon i det hele tatt?
6	VAR015	Virksomhet,kilde til livsopphold	discrete	numeric-8.0	1181	1352	Hva er deres virksomhet eller kilde til livsopphold?
7	VAR016	Innt.giv.arbeid inntil pensj <f.pensj>	discrete	numeric-8.0	353	2180	Hadde De selv inntektsgivende arbeid inntil det tidspunkt De begynte å motta pensjon/trygd?
8	VAR017	Bedriftens art eller bransje	discrete	numeric-8.0	2467	66	Hva er bedriftens eller virksomhetens art eller bransje? Til gifte kvinner: Hva er (var) bedriftens eller virksomhetens art eller bransje? Til tidligere gifte kvinner:Hva var virksomhetens art eller bransje?
9	VAR104	Yrkesgruppering ii	discrete	numeric-8.0	2533	0	Yrkesgruppering II.
10	VAR105	Yrkesgruppering i	discrete	numeric-8.0	2533	0	Yrkesgruppering I.

Group Kommunevalget 1971

#	Name	Label	Type	Format	Valid	Invalid	Question
1	VAR018	Stemte de ved kommunevalget i 1971	discrete	numeric-8.0	2533	0	Stemte De ved kommunevalget i 1971?
2	VAR019	Hvilket parti eller hvilken liste	discrete	numeric-8.0	2012	521	Hvilket parti eller hvilken liste stemte De på ved kommunevalget i 1971?
3	VAR020	Hva la de størst vekt på ved bestemmels	discrete	numeric-8.0	1993	540	Da De ved valget bestemte Dem for å benytte en bestemt liste, la De da størst vekt på at listen var utgått fra et bestemt parti eller gruppe, eller vurderte De også de enkelte kandidater før De bestemte Dem?
4	VAR021	Hensynet til distriktet	discrete	numeric-8.0	1981	552	Vil De si at hensynet til et bestemt distrikt eller bestemte distrikter innen kommunen hadde stor, noen eller liten betydning for at De stemte på dette partiet/denne listen?
5	VAR022	Rettelser, tilføyinger, kumuleringer	discrete	numeric-8.0	1997	536	Foretok De rettinger, det vil si strykinger, kumuleringer eller

#	Name	Label	Type	Format	Valid	Invalid	Question
							tilføyinger på den offisielle valglisten som De benyttet ved valget?
6	VAR023	Bare stryk, eller-og tilføy,kumulering	discrete	numeric-8.0	559	1974	Omfattet rettingen av listen bare strykinger eller fulgte De opp med tilføyinger og/eller kumuleringer på listen?
7	VAR024	Årsak, samme kjønn	discrete	numeric-8.0	533	2000	At vedkommende har samme kjønn som De selv?
8	VAR025	Årsak, samme yrkesgruppe	discrete	numeric-8.0	534	1999	At vedkommende tilhører samme yrkesgruppe som De selv?
9	VAR026	Årsak, samme distrikt	discrete	numeric-8.0	532	2001	At vedkommende er fra samme distrikt av kommunen som De selv?
10	VAR027	Årsak, samme syn på viktige saker	discrete	numeric-8.0	533	2000	At vedkommende stort sett har samme syn som De selv på saker av stor viktighet for kommunen?
11	VAR028	Årsak, sp.godt kj.skap til komm.styre	discrete	numeric-8.0	533	2000	At vedkommende har spesielt godt kjennskap til kommunalt styre og stell?
12	VAR029	Årsak, kjenner vedkommende personlig	discrete	numeric-8.0	531	2002	At De kjenner vedkommende personlig?
13	VAR030	Ble de oppf.av andre t å stemme slik	discrete	numeric-8.0	533	2000	Ble De foran valget noen gang oppfordret av andre til å stemme på de bestemte personer som De kumulerte eller tilføyet listen?
14	VAR031	Hva var gr. til at de ikke stemte	discrete	numeric-8.0	504	2029	Det kan være mange grunner til at folk ikke stemmer ved valgene. Hva vil De si var grunnen til at De ikke stemte ved dette valget?
15	VAR032	Valgutfallets betydning for kommunen	discrete	numeric-8.0	2516	17	Tror De utfallet av valget i høst vil få stor betydning, nokså stor betydning eller liten betydning for hva som vil skje i kommunen i de kommende fire år?
16	VAR074	Rikspol.spm.vs.lokalpolitiske?	discrete	numeric-8.0	2511	22	Når De ser tilbake på høstens valgkamp, synes De rikspolitiske spørsmål var for mye framme til fortregning av rent lokale spørsmål i kommunene, eller mener De at rikspolitiske spørsmål er av så stor betydning av de bør komme sterkt fram i en kommunevalgkamp?

Group Lokalpolitisk engasjement

#	Name	Label	Type	Format	Valid	Invalid	Question
1	VAR033	Komm.vk.somhets bet.for eget dagl.liv	discrete	numeric-8.0	2511	22	Når det gjelder den virksomhet som denne kommunen driver, vil De si at denne har stor innvirkning, en viss innvirkning eller ingen innvirkning på Deres daglige liv?
2	VAR034	Kan de pers.påvirke det som skj.i komm	discrete	numeric-8.0	2517	16	Vil De si at De personlig i praksis kan være med på å påvirke det som skjer her i kommunen?
3	VAR035	Selv rep.,komm.verv siste 8 år?	discrete	numeric-8.0	2522	11	Har De selv vært representant eller vararepresentant i kommunestyret eller hatt andre kommunale verv i denne kommunen eller i andre kommuner i løpet av de siste 8 år?

#	Name	Label	Type	Format	Valid	Invalid	Question
4	VAR036	Slektn. rep.,komm.verv siste 8 år?	discrete	numeric-8.0	2351	182	Har noen av Deres nære slektninger og/ eller nære bekjente hatt slike verv i løpet av de siste 8 år?
5	VAR037	Kan de tenke dem å motta slike verv	discrete	numeric-8.0	2352	181	Kunne De selv tenke Dem å motta slike verv dersom De ble spurt om det?
6	VAR042	Har de vært tilh.på kommunestyremøter?	discrete	numeric-8.0	2522	11	Har De ofte vært til stede som tilhører på kommunestyremøter, bare noen få ganger, eller har De aldri vært til stede når kommunestyret har hatt møte?
7	VAR043	Kontaktet komm.st,adm. om spes.saker?	discrete	numeric-8.0	2517	16	Har De noen gang kontaktet medlemmer av kommunestyret eller ansatte i kommunens administrasjon om en sak som De mener burde løses på en spesiell måte?
8	VAR044	Spesiell eller generell sak	discrete	numeric-8.0	485	2048	Gjaldt saken bare Dem og Deres familie eller hadde den betydning også for andre i kommunen?
9	VAR045	Hvilken sak?	discrete	numeric-8.0	478	2055	Hva dreide saken seg om?
10	VAR046	Deltatt i aksjoner, kampanjer,etc	discrete	numeric-8.0	2514	19	Har De eller noen av Deres nære slektninger og/eller bekjente noen gang søkt å påvirke det som skjer i kommunen ved å delta i spesielle fellestiltak, f.eks. aksjon, underskriftskampanje, protestmøter e.l.?
11	VAR047	Foreldres interesse for politikk	discrete	numeric-8.0	2518	15	Vi vil gjerne høre Deres mening om hvor opptatt Deres foreldre var av politikk og samfunnsspørsmål i den tiden De vokste opp. Husker De om Deres foreldre var sterkt opptatt av politikk og samfunnsspørsmål, noe opptatt av det eller brydde de seg lite om dette?
12	VAR048	Mener de kvinner bør komme sterkere med	discrete	numeric-8.0	2518	15	Mener De at kvinner i sterkere grad enn nå bør komme med i kommunalt styre og stell, mener De at forholdene er bra som De er eller mener De at kvinner i mindre grad enn nå bør delta i lokalpolitisk arbeid?
13	VAR106	Valgutfallets betydning	discrete	numeric-8.0	2533	0	Valgutfallets betydning.
14	VAR107	Mulighet for påvirkning	discrete	numeric-8.0	2533	0	Mulighet for påvirkning.
15	VAR108	Foreldrenes engasjement	discrete	numeric-8.0	2533	0	Foreldrenes engasjement.
16	VAR109	Mening om kvinnes deltaking	discrete	numeric-8.0	2533	0	Mening om kvinnes deltaking.

Group Forhold stat/kommune

#	Name	Label	Type	Format	Valid	Invalid	Question
1	VAR038	Opptatt av forholdet stat-kommune?	discrete	numeric-8.0	2510	23	I de senere år har spørsmålet om forholdet mellom staten og kommunene med hensyn til hvor fritt kommunene står i sin virksomhet, vært mye framme i den offentlige debatt. Er dette et spørsmål som har opptatt Dem?
2	VAR039	Ønskelig med annen fordeling stat-komm?	discrete	numeric-8.0	2516	17	VAR039 question details

#	Name	Label	Type	Format	Valid	Invalid	Question
3	VAR040	Konkrete saker	discrete	numeric-8.0	1281	1252	Kan De nevne en eller flere oppgaver som De mener bør overføres fra staten til kommunen/fra kommunen til staten?
4	VAR041	Syn på kommunesammenslutningene	discrete	numeric-8.0	2512	21	VAR041 question details

Group Media

#	Name	Label	Type	Format	Valid	Invalid	Question
1	VAR049	Så de noen valgprogrammer i fjernsyn?	discrete	numeric-8.0	2520	13	Før valget ble det i fjernsynet sendt to forskjellige serier med valgprogram. Den ene var serien "Partiene svarer" som ble sendt enkelte kvelder fra kl. 20.30 til 21.15. Så De noen av disse programmene?
2	VAR050	Krf,ved kåre kristiansen	discrete	numeric-8.0	1788	745	Før valget ble det i fjernsynet sendt to forskjellige seier med valgprogram. Den ene var serien "Partiene svarer" som ble sendt enkelte kvelder fra kl. 20.30 til 21.15. Så De noen av disse programmene A. Kristelig Folkeparti onsdag 1. september ved Kåre Kristiansen.
3	VAR051	Sf,ved finn gustavsen	discrete	numeric-8.0	1788	745	Før valget ble det i fjernsynet sendt to forskjellige seier med valgprogram. Den ene var serien "Partiene svarer" som ble sendt enkelte kvelder fra kl. 20.30 til 21.15. Så De noen av disse programmene B. Sosialistisk Folkeparti fredag 3. september ved Finn Gustavsen.
4	VAR052	Nkp,ved reidar larsen	discrete	numeric-8.0	1788	745	Før valget ble det i fjernsynet sendt to forskjellige seier med valgprogram. Den ene var serien "Partiene svarer" som ble sendt enkelte kvelder fra kl. 20.30 til 21.15. Så De noen av disse programmene C. Norges Kommunistiske Parti mandag 6. september ved Reidar Larsen.
5	VAR053	Høyre,ved kåre willoch	discrete	numeric-8.0	1786	747	Før valget ble det i fjernsynet sendt to forskjellige seier med valgprogram. Den ene var serien "Partiene svarer" som ble sendt enkelte kvelder fra kl. 20.30 til 21.15. Så De noen av disse programmene D. Høyre onsdag 8. september ved Kåre Willoch.
6	VAR054	Dna,ved oddvar nordlie	discrete	numeric-8.0	1788	745	Før valget ble det i fjernsynet sendt to forskjellige seier med valgprogram. Den ene var serien "Partiene svarer" som ble sendt enkelte kvelder fra kl. 20.30 til 21.15. Så De noen av disse programmene E. Det norske Arbeiderparti fredag 10. september ved Oddvar Nordlie.
7	VAR055	Sp,ved dagfinn vårvik	discrete	numeric-8.0	1788	745	Før valget ble det i fjernsynet sendt to forskjellige seier med valgprogram. Den ene var serien "Partiene svarer" som ble sendt enkelte kvelder fra kl. 20.30 til 21.15. Så De noen av disse programmene F. Senterpartiet

#	Name	Label	Type	Format	Valid	Invalid	Question
							mandag 13. september ved Dagfinn Vårvik.
8	VAR056	Venstre, ved helge seip	discrete	numeric-8.0	1787	746	Før valget ble det i fjernsynet sendt to forskjellige seier med valgprogram. Den ene var serien "Partiene svarer" som ble sendt enkelte kvelder fra kl. 20.30 til 21.15. Så De noen av disse programmene G. Venstre onsdag 15. september ved Helge Seip.
9	VAR057	Så de noen valgnyttsendinger i fjernsyn	discrete	numeric-8.0	2500	33	Den andre valgserien i fjernsynet var reportasjeserien "Valgnytt". Programmene i serien ble sendt etter kveldsnytt alle dager unntatt søndager i de tre siste ukene før valget. Så De noen av disse reportasjene? Hvis ja: Hvor mange reportasjer vil De si De så pr. uke?
10	VAR058	Hørte de noen pressekonf. sendng i rad?	discrete	numeric-8.0	2511	22	Også i radioen ble det i tiden før valget sendt to forskjellige serier med valgprogram. Den ene var serien Pressekonferanse, som ble sendt enkelte dager fra kl. 12.45-13.15. Hørte De noen disse programmene?
11	VAR059	Venstre, onsd. 8. September	discrete	numeric-8.0	305	2228	Også i radioen ble det i tiden før valget sendt to forskjellige serier med valgprogram. Den ene var serien Pressekonferanse, som ble sendt enkelte dager fra kl. 12.45-13.15. Hørte De noen disse programmene A. Venstre, onsdag 8. september.
12	VAR060	Dna, torsd. 9. September	discrete	numeric-8.0	305	2228	Også i radioen ble det i tiden før valget sendt to forskjellige serier med valgprogram. Den ene var serien Pressekonferanse, som ble sendt enkelte dager fra kl. 12.45-13.15. Hørte De noen disse programmene B. Det norske Arbeiderparti, torsdag 9. september.
13	VAR061	Høyre, fred. 10. September	discrete	numeric-8.0	305	2228	Også i radioen ble det i tiden før valget sendt to forskjellige serier med valgprogram. Den ene var serien Pressekonferanse, som ble sendt enkelte dager fra kl. 12.45-13.15. Hørte De noen disse programmene C. Høyre, fredag 10. september.
14	VAR062	Sp, mand. 13. September	discrete	numeric-8.0	305	2228	Også i radioen ble det i tiden før valget sendt to forskjellige serier med valgprogram. Den ene var serien Pressekonferanse, som ble sendt enkelte dager fra kl. 12.45-13.15. Hørte De noen disse programmene D. Senterpartiet, mandag 13. september.
15	VAR063	Krf, tirsdag 14. September	discrete	numeric-8.0	305	2228	Også i radioen ble det i tiden før valget sendt to forskjellige serier med valgprogram. Den ene var serien Pressekonferanse, som ble sendt enkelte dager fra kl. 12.45-13.15. Hørte De noen disse programmene E. Kristelig Folkeparti, tirsdag 14. september.
16	VAR064	Sf, onsdag 15. September	discrete	numeric-8.0	305	2228	Også i radioen ble det i tiden før valget sendt to forskjellige serier med valgprogram. Den ene var serien Pressekonferanse, som ble sendt enkelte

#	Name	Label	Type	Format	Valid	Invalid	Question
							dager fra kl. 12.45-13.15. Hørte De noen disse programmene F: Sosialistisk Folkeparti, onsdag 15. september.
17	VAR065	Nkp,torsdag 16.September	discrete	numeric-8.0	305	2228	Også i radioen ble det i tiden før valget sendt to forskjellige serier med valgprogram. Den ene var serien Pressekonferanse, som ble sendt enkelte dager fra kl. 12.45-13.15. Hørte De noen disse programmene G. Norges Kommunistiske Parti, torsdag 16. september.
18	VAR066	Hørte de noen valgekstra i radio?	discrete	numeric-8.0	2514	19	Den andre valgserien i radio var reportasjeserien Valg-Ekstra. Programmene i serien ble sendt fra kl. 07.40-07.50 og fra kl. 22.20-22.30 alle dager unntatt søndager i tiden 26. august til 18. september. Hørte De noen av disse reportasjene?
19	VAR067	Hvor mange morgenreportasjer pr.uke?	discrete	numeric-8.0	486	2047	Hvor mange av reportasjene som ble sendt om morgenen vil De si De hørte pr. uke?
20	VAR068	Hvor mange kveldsreportasjer pr.uke?	discrete	numeric-8.0	486	2047	Hvor mange av reportasjene som ble sendt om kvelden vil De si De hørte pr. uke?
21	VAR069	Den avsluttende partilederdebatten?	discrete	numeric-8.0	2507	26	Fulgte De den avsluttende partilederdebatten som ble sendt fredag 17. september fra kl. 19.00 til kl. 22.00 i radio og fjernsyn?
22	VAR070	Fjernsynets valgkveld-valgnatt?	discrete	numeric-8.0	2513	20	Fulgte De fjernsynets reportasjeprogram valgkvelden/valgnatten?
23	VAR071	Til hvilket klokkeslett?	discrete	numeric-8.0	1415	1118	Til hvilket klokkeslett fulgte De reportasjen i fjernsynet?
24	VAR072	Radioens valgkveld-valgnatt?	discrete	numeric-8.0	2494	39	Fulgte De radioens reportasjeprogram valgkvelden/valgnatten?
25	VAR073	Til hvilket klokkeslett?	discrete	numeric-8.0	227	2306	Til hvilket klokkeslett fulgte De reportasjen i radioen?

Group Partipreferanse

#	Name	Label	Type	Format	Valid	Invalid	Question
1	VAR075	Stemt dersom stortingsvalg?	discrete	numeric-8.0	2529	4	Ville De ha stemt dersom valget nå i september hadde vært Stortingsvalg?
2	VAR076	Hvilket parti dersom stortingsvalg?	discrete	numeric-8.0	2372	161	Sett at dette valget hadde vært Stortingsvalg og at partiene hadde stilt rene lister, hvilket parti ville De ha stemt på?
3	VAR077	Hvilket parti liker best?	discrete	numeric-8.0	2482	51	Folk har ulike oppfatninger om de politiske partiene. Noen liker det eller det partiet best og det eller det partiet dårligst. Hvilket parti vil De si at De liker best?
4	VAR078	Hvilket parti liker nest best?	discrete	numeric-8.0	2459	74	Når vi ser bort fra (parti oppgitt på forrige spørsmål) hvilket parti liker De da best?
5	VAR079	Hvilket parti liker tredje best?	discrete	numeric-8.0	2442	91	Når vi ser bort fra (partiene oppgitt på to forrige spørsmål) hvilket parti liker De da tredje best?

#	Name	Label	Type	Format	Valid	Invalid	Question
6	VAR080	Hvilket parti liker dårligst?	discrete	numeric-8.0	2471	62	Folk har ulike oppfatninger om de politiske partiene. Noen liker det eller det partiet best og det eller det partiet dårligst. Hvilket parti vil De si at De liker dårligst?
7	VAR081	Hvilket parti liker nest dårligst?	discrete	numeric-8.0	2462	71	Folk har ulike oppfatninger om de politiske partiene. Noen liker det eller det partiet best og det eller det partiet dårligst. Hvilket parti vil De si at De liker nest dårligst?
8	VAR111	Beste parti	discrete	numeric-8.0	2533	0	Beste parti.
9	VAR112	Dårligste parti	discrete	numeric-8.0	2533	0	Dårligste parti.
10	VAR113	Nest beste parti	discrete	numeric-8.0	2533	0	Nest beste parti.

Group Politiske saker

#	Name	Label	Type	Format	Valid	Invalid	Question
1	VAR082	Syn på jordbruks subsidier?	discrete	numeric-8.0	2514	19	På visse hold hevdes at myndighetene har brukt unødige mye til subsidiering av ulønnsomt jordbruk. Andre derimot mener at myndighetene har gjort for lite for å bedre kårene til bønder og småbrukere som har det økonomisk vanskelig. Hvordan ser De på dette spørsmålet?
2	VAR083	Forhold til alkohol?	discrete	numeric-8.0	2516	17	Regner De Dem som avholdsmann/kvinne, eller smaker De alkohol fra tid til annen?
3	VAR084	Interesse for avholdssaken	discrete	numeric-8.0	585	1948	Hvor sterkt er De interessert i avholdssaken?
4	VAR089	Hvilken skriftelig målform foretrekkes	discrete	numeric-8.0	2517	16	Hvilken målform foretrekker De å bruke når De skriver?

Group Religion

#	Name	Label	Type	Format	Valid	Invalid	Question
1	VAR085	Ant.ganger til gudstjeneste s.mnd	discrete	numeric-8.0	2513	20	Hvor mange ganger i løpet av den siste måneden har De vært tilstede ved gudstjeneste i kirken?
2	VAR086	Ant.ganger til religiøse møter s.mnd	discrete	numeric-8.0	2512	21	Hvor mange ganger i løpet av den siste måneden har De vært tilstede på religiøse møter?
3	VAR087	Ant.gang hørt gudstj.i radio-tv s mnd	discrete	numeric-8.0	2521	12	Hvor mange ganger i løpet av den siste måneden har De hørt på gudstjenester i radio og TV?
4	VAR088	Medlem religiøs forening-organisasjon?	discrete	numeric-8.0	2516	17	Er De medlem av noen religiøs forening eller organisasjon?

Group Stortingsvalget 1969

#	Name	Label	Type	Format	Valid	Invalid	Question
1	VAR090	Stemmerett ved stortingsvalget 1969	discrete	numeric-8.0	2533	0	Hadde De stemmerett ved Stortingsvalget i 1969?

#	Name	Label	Type	Format	Valid	Invalid	Question
2	VAR091	Stemte de ved stortingsvalget 1969	discrete	numeric-8.0	2461	72	Stemte De ved Stortingsvalget i 1969?
3	VAR092	Hvilket parti eller liste 1969	discrete	numeric-8.0	2157	376	Hvilket parti eller hvilken liste stemte De på ved Stortingsvalget i 1969?
4	VAR093	Om felleliste:hvilket parti?	discrete	numeric-8.0	10	2523	Sett at fellelisten ikke eksisterte, men at partiene stilte rene lister. Hvilket av de to partiene ville De da ha stemt på i 1969?

Group EF(EU)-spørsmålet

#	Name	Label	Type	Format	Valid	Invalid	Question
1	VAR094	Mening om ef-spørsmålet?	discrete	numeric-8.0	2491	42	Det har i det siste vært mye diskusjon om Norges tilknytning til Det europeiske fellesmarked (EEC). Er dette et spørsmål som De har prøvd å gjøre Dem opp en mening om?
2	VAR095	Hvilket alternativ bør Norge velge?	discrete	numeric-8.0	2498	35	Dette kortet viser noen alternative tilslutningsformer som har vært framme i diskusjonen. Hvilket alternativ synes De Norge bør velge?
3	VAR096	Hvilket pol.parti nærmest egen oppfatn.?	discrete	numeric-8.0	2473	60	Hvilket politisk parti mener De står nærmest Deres egen oppfatning i denne saken? (Bare ett alternativ)
4	VAR110	Parti som best dekker synet på ef	discrete	numeric-8.0	2533	0	Parti som best dekker synet på ef.

Group Vekter

#	Name	Label	Type	Format	Valid	Invalid	Question
1	CASWGT	Caswgt	continuous	numeric-8.4	2533	0	Caswgt

Group Intervjutekniske variabler

#	Name	Label	Type	Format	Valid	Invalid	Question
1	VAR002	Intervjutid	discrete	numeric-8.0	2399	134	Hvor lang tid tok intervjuet?
2	VAR003	Oppsøkt antall ganger	discrete	numeric-8.0	2399	134	Hvor mange ganger ble IO oppsøkt?

Variables Description

Dataset contains 115 variable(s)

File : NSD0047

CASWGT: Caswgt

Information [Type= continuous] [Format=numeric] [Range= 1-1] [Missing=*]

Statistics [NW/ W] [Valid=2533 /-] [Invalid=0 /-]

Literal question Caswgt

VAR001: Fødselsår

Information [Type= discrete] [Format=numeric] [Range= 0-99] [Missing=*]

Statistics [NW/ W] [Valid=2533 /-] [Invalid=0 /-]

Definition Hvilket år er IO født?

Literal question Hvilket år er IO født?

Concepts Age

Value	Label	Cases	Percentage
0		31	1.2%
1		32	1.3%
2		32	1.3%
3		30	1.2%
4		43	1.7%
5		39	1.5%
6		44	1.7%
7		45	1.8%
8		39	1.5%
9		45	1.8%
10		49	1.9%
11		43	1.7%
12		37	1.5%
13		42	1.7%
14		53	2.1%
15		57	2.3%
16		58	2.3%
17		61	2.4%
18		43	1.7%
19		48	1.9%
20		46	1.8%
21		59	2.3%
22		58	2.3%
23		54	2.1%
24		51	2.0%
25		54	2.1%
26		52	2.1%
27		40	1.6%
28		59	2.3%
29		41	1.6%
30		39	1.5%
31		44	1.7%
32		51	2.0%

File : NSD0047

VAR001: Fødselsår

Value	Label	Cases	Percentage
33		49	1.9%
34		50	2.0%
35		39	1.5%
36		47	1.9%
37		47	1.9%
38		38	1.5%
39		44	1.7%
40		43	1.7%
41		30	1.2%
42		53	2.1%
43		51	2.0%
44		52	2.1%
45		50	2.0%
46		50	2.0%
47		53	2.1%
48		32	1.3%
49		43	1.7%
50		33	1.3%
51		25	1.0%
91		3	0.1%
92		19	0.8%
93		21	0.8%
94		23	0.9%
95		22	0.9%
96		27	1.1%
97		26	1.0%
98		15	0.6%
99		29	1.1%

Warning: these figures indicate the number of cases found in the data file. They cannot be interpreted as summary statistics of the population of interest.

VAR002: Intervjtid

Information	[Type= discrete] [Format=numeric] [Range= 0-100] [Missing=*/0]
Statistics [NW/ W]	[Valid=2399 /-] [Invalid=134 /-]
Definition	Hvor lang tid tok intervjuet?
Literal question	Hvor lang tid tok intervjuet?

Value	Label	Cases	Percentage
0		134	
15		39	1.6%
20		126	5.3%
22		2	0.1%
25		251	10.5%
26		1	0.0%
27		2	0.1%

File : NSD0047**# VAR002: Intervjtid**

Value	Label	Cases	Percentage
30		465	19.4%
35		390	16.3%
40		380	15.8%
45		318	13.3%
50		174	7.3%
55		64	2.7%
60		87	3.6%
63		1	0.0%
65		24	1.0%
70		26	1.1%
75		14	0.6%
80		13	0.5%
85		8	0.3%
90		3	0.1%
95		2	0.1%
100		9	0.4%

Warning: these figures indicate the number of cases found in the data file. They cannot be interpreted as summary statistics of the population of interest.

VAR003: Oppsøkt antall ganger

Information	[Type= discrete] [Format=numeric] [Range= 0-5] [Missing=*/0]
Statistics [NW/ W]	[Valid=2399 /-] [Invalid=134 /-]
Definition	Hvor mange ganger ble IO oppsøkt?
Literal question	Hvor mange ganger ble IO oppsøkt?

Value	Label	Cases	Percentage
0		134	
1		1496	62.4%
2		663	27.6%
3		190	7.9%
4		37	1.5%
5		13	0.5%

Warning: these figures indicate the number of cases found in the data file. They cannot be interpreted as summary statistics of the population of interest.

VAR004: Født her eller tilflyttet

Information	[Type= discrete] [Format=numeric] [Range= 0-9] [Missing=*/0]
Statistics [NW/ W]	[Valid=2525 /-] [Invalid=8 /-]
Definition	Er De født og oppvokst innen bostedskommunens nåværende grenser eller er De tilflyttet kommunen ?
Literal question	Er De født og oppvokst innen bostedskommunens nåværende grenser eller er De tilflyttet kommunen?
Concepts	Place of residence

Value	Label	Cases	Percentage
0		8	
1	Født&oppvokst	1278	50.6%
2	Tilflyttet	1247	49.4%
9	Uoppgitt	0	

File : NSD0047

VAR004: Født her eller tilflyttet

Warning: these figures indicate the number of cases found in the data file. They cannot be interpreted as summary statistics of the population of interest.

VAR005: År for tilflytting

Information [Type= discrete] [Format=numeric] [Range= 0-999] [Missing=*/999]

Statistics [NW/ W] [Valid=1247 /-] [Invalid=1286 /-]

Definition Hvilket år flyttet De til kommunen ?

Literal question Hvilket år flyttet De til kommunen?

Concepts Life histories

Value	Label	Cases	Percentage
0		1	0.1%
1		1	0.1%
2		2	0.2%
3		3	0.2%
5		4	0.3%
7		1	0.1%
8		2	0.2%
9		3	0.2%
10		8	0.6%
11		6	0.5%
12		1	0.1%
13		3	0.2%
14		7	0.6%
15		4	0.3%
16		5	0.4%
17		10	0.8%
18		6	0.5%
19		7	0.6%
20		6	0.5%
21		10	0.8%
22		5	0.4%
23		7	0.6%
24		8	0.6%
25		6	0.5%
26		7	0.6%
27		10	0.8%
28		9	0.7%
29		9	0.7%
30		10	0.8%
31		11	0.9%
32		14	1.1%
33		9	0.7%
34		9	0.7%
35		7	0.6%
36		11	0.9%

File : NSD0047

VAR005: År for tilflytting

Value	Label	Cases	Percentage
37		9	0.7%
38		20	1.6%
39		18	1.4%
40		20	1.6%
41		9	0.7%
42		10	0.8%
43		7	0.6%
44		9	0.7%
45		25	2.0%
46		29	2.3%
47		27	2.2%
48		24	1.9%
49		17	1.4%
50		19	1.5%
51		30	2.4%
52		26	2.1%
53		35	2.8%
54		31	2.5%
55		26	2.1%
56		26	2.1%
57		34	2.7%
58		35	2.8%
59		37	3.0%
60		37	3.0%
61		37	3.0%
62		24	1.9%
63		24	1.9%
64		44	3.5%
65		35	2.8%
66		43	3.4%
67		68	5.5%
68		54	4.3%
69		62	5.0%
70		35	2.8%
71		32	2.6%
75	Uoppgitt	5	0.4%
98		1	0.1%
99		1	0.1%
999		1286	

Warning: these figures indicate the number of cases found in the data file. They cannot be interpreted as summary statistics of the population of interest.

VAR006: Tettbygd eller spredtbygd strøk?

Information	[Type= discrete] [Format=numeric] [Range= 1-9] [Missing=*]
Statistics [NW/ W]	[Valid=2533 /-] [Invalid=0 /-]

File : NSD0047**# VAR006: Tettbygd eller spredtbygd strøk?**

Definition	Til intervjueren: På grunnlag av oppgitte retningslinjer i instruksene, skal intervjueren sammen med IO avgjøre om strøket IO bor i er tettbygd eller spredtbygd
Literal question	Bor IO i tettbygd eller spredtbygd strøk?
Interviewer's instructions	På grunnlag av oppgitte retningslinjer i instruksene, skal intervjueren sammen med IO avgjøre om strøket IO bor i er tettbygd eller spredtbygd
Concepts	Human settlement

Value	Label	Cases	Percentage
1	Tettbygd	1616	63.8%
2	Spredtbygd	917	36.2%
9	Uoppgitt	0	

Warning: these figures indicate the number of cases found in the data file. They cannot be interpreted as summary statistics of the population of interest.

VAR007: Reisemåte til kommunens administr.sentrum

Information	[Type= discrete] [Format=numeric] [Range= 0-9] [Missing=* /0]
Statistics [NW/ W]	[Valid=2472 /-] [Invalid=61 /-]
Definition	Hva er vanlig reisemåte til kommunens administrative sentrum?
Literal question	Hva er vanlig reisemåte til kommunens administrative sentrum?
Concepts	Travel

Value	Label	Cases	Percentage
0		61	
1	Gange	476	19.3%
2	Sykkel	53	2.1%
3	Bil,motorsykkel	628	25.4%
4	Buss,trikk,tog	1261	51.0%
5	Båt	53	2.1%
6	Annet	1	0.0%
9	Uoppgitt	0	

Warning: these figures indicate the number of cases found in the data file. They cannot be interpreted as summary statistics of the population of interest.

VAR008: Reisetid til kommunens administr.sentrum

Information	[Type= discrete] [Format=numeric] [Range= 5-99] [Missing=* /99]
Statistics [NW/ W]	[Valid=2503 /-] [Invalid=30 /-]
Definition	Hvor lang tid vil De si det tar for Dem å reise til kommunens administrative sentrum dersom De nytter vanlig reisemåte ?
Literal question	Hvor lang tid vil De si det tar for Dem å reise til kommunens administrative sentrum dersom De nytter vanlig reisemåte?
Concepts	Travel

Value	Label	Cases	Percentage
5		353	14.1%
6		4	0.2%
7		21	0.8%
8		21	0.8%
10		456	18.2%
11		1	0.0%
12		8	0.3%
13		2	0.1%

File : NSD0047

VAR008: Reisetid til kommunens administ.sentrum

Value	Label	Cases	Percentage
14		1	0.0%
15		471	18.8%
16		1	0.0%
17		1	0.0%
18		1	0.0%
20		378	15.1%
22		6	0.2%
25		83	3.3%
27		1	0.0%
30		356	14.2%
35		47	1.9%
40		51	2.0%
45		88	3.5%
50		15	0.6%
55		3	0.1%
60		69	2.8%
65		3	0.1%
70		4	0.2%
75		6	0.2%
80		4	0.2%
85		1	0.0%
90		47	1.9%
99		30	

Warning: these figures indicate the number of cases found in the data file. They cannot be interpreted as summary statistics of the population of interest.

VAR009: Ekteskapelig status

Information	[Type= discrete] [Format=numeric] [Range= 1-9] [Missing=*]
Statistics [NW/ W]	[Valid=2533 /-] [Invalid=0 /-]
Definition	Er De ugift, gift eller tidligere gift ? (Dersom IO er separert, kryss av for tidligere gift)
Literal question	Er De ugift, gift eller tidligere gift?
Interviewer's instructions	Dersom IO er separert, kryss av for tidligere gift
Concepts	Marital status

Value	Label	Cases	Percentage
1	Ugift	328	12.9%
2	Gift	1985	78.4%
3	Tidl.gift	220	8.7%
9	Uoppgitt	0	

Warning: these figures indicate the number of cases found in the data file. They cannot be interpreted as summary statistics of the population of interest.

VAR010: Inntektsgiv.arbeid som kilde t.livsopp

Information	[Type= discrete] [Format=numeric] [Range= 0-9] [Missing=* /0]
Statistics [NW/ W]	[Valid=2531 /-] [Invalid=2 /-]
Definition	Har De selv inntektsgivende arbeid som viktigste kilde til livsopphold ? (Innkalte vernepliktige oppgir sivil yrke)

File : NSD0047**# VAR010: Inntektsgiv.arbeid som kilde t.livsopp**

Literal question	Har De selv inntektsgivende arbeid som viktigste kilde til livsopphold?
-------------------------	---

Interviewer's instructions	Innkalte vernepliktige oppgir sivilt yrke.
-----------------------------------	--

Concepts	Labour and employment, Income
-----------------	-------------------------------

Value	Label	Cases	Percentage
0	Irrelevant	2	
1	Ja	1345	53.1%
2	Nei	1186	46.9%
9	Uoppgitt	0	

Warning: these figures indicate the number of cases found in the data file. They cannot be interpreted as summary statistics of the population of interest.

VAR011: Virksomhet,kilde til livsopp

Information	[Type= discrete] [Format=numeric] [Range= 0-4] [Missing=*/0]
--------------------	--

Statistics [NW/ W]	[Valid=2467 /-] [Invalid=66 /-]
---------------------------	---------------------------------

Definition	Hva er deres kilde til livsopp?
-------------------	---------------------------------

Literal question	Hva er deres kilde til livsopp?
-------------------------	---------------------------------

Concepts	Labour and employment, Income
-----------------	-------------------------------

Value	Label	Cases	Percentage
0		66	
1	Yrkesaktiv	1350	54.7%
2	Pensjonist	233	9.4%
3	Ikke yrk.akt.gft kv	802	32.5%
4	Ik.yrk.akt.tdl.g.kv	82	3.3%

Warning: these figures indicate the number of cases found in the data file. They cannot be interpreted as summary statistics of the population of interest.

VAR012: Hva er <var> deres hovedyrke

Information	[Type= discrete] [Format=numeric] [Range= 1-9999] [Missing=*/9999]
--------------------	--

Statistics [NW/ W]	[Valid=2467 /-] [Invalid=66 /-]
---------------------------	---------------------------------

Definition	Hva er Deres hovedyrke ? TIL GIFTE KVINNER: Hva er Deres manns hovedyrke ? (Dersom mannen er pensjonist/trygdet, oppgis siste hovedyrke) TIL TIDLIGERE GIFTE KVINNER: Hva var Deres manns hovedyrke ? (Dersom mannen var pensjonist/trygdet, oppgis siste hovedyrke)
-------------------	--

Literal question	Hva er Deres hovedyrke? Til tidligere gifte kvinner: Hva var Deres manns hovedyrke? Til gifte kvinner: Hva er Deres manns hovedyrke?
-------------------------	--

Interviewer's instructions	Tidligere gifte: Dersom mannen var pensjonist/trygdet, oppgis siste hovedyrke. Til gifte: Dersom mannen er pensjonist/trygdet, oppgis siste hovedyrke.
-----------------------------------	---

Concepts	Labour and employment, Income
-----------------	-------------------------------

Value	Label	Cases	Percentage
1		9	0.4%
2		13	0.5%
3		43	1.7%
4		21	0.9%
5		3	0.1%
7		1	0.0%
8		2	0.1%
9		1	0.0%

File : NSD0047

VAR012: Hva er <var> deres hovedyrke

Value	Label	Cases	Percentage
11		3	0.1%
12		1	0.0%
13		3	0.1%
15		1	0.0%
21		1	0.0%
23		4	0.2%
24		2	0.1%
30		2	0.1%
31		8	0.3%
32		5	0.2%
33		9	0.4%
34		3	0.1%
35		3	0.1%
36		2	0.1%
37		2	0.1%
38		3	0.1%
39		2	0.1%
41		23	0.9%
43		2	0.1%
45		10	0.4%
46		1	0.0%
47		3	0.1%
49		5	0.2%
59		1	0.0%
60		8	0.3%
61		1	0.0%
62		1	0.0%
63		14	0.6%
64		56	2.3%
65		9	0.4%
66		1	0.0%
67		1	0.0%
71		4	0.2%
73		1	0.0%
79		2	0.1%
81		1	0.0%
83		4	0.2%
84		2	0.1%
90		1	0.0%
91		2	0.1%
93		1	0.0%
94		1	0.0%
95		4	0.2%

File : NSD0047

VAR012: Hva er <var> deres hovedyrke

Value	Label	Cases	Percentage
97		6	0.2%
102		8	0.3%
103		7	0.3%
104		9	0.4%
105		11	0.4%
111		63	2.6%
112		3	0.1%
113		11	0.4%
119		7	0.3%
201		20	0.8%
202		12	0.5%
203		3	0.1%
211		12	0.5%
212		3	0.1%
291		3	0.1%
292		10	0.4%
293		3	0.1%
294		6	0.2%
296		6	0.2%
297		22	0.9%
298		2	0.1%
299		52	2.1%
301		5	0.2%
302		23	0.9%
311		4	0.2%
312		1	0.0%
313		3	0.1%
321		9	0.4%
322		6	0.2%
330		6	0.2%
331		17	0.7%
332		21	0.9%
333		76	3.1%
339		4	0.2%
401		215	8.7%
402		2	0.1%
403		8	0.3%
404		3	0.1%
405		6	0.2%
406		5	0.2%
407		2	0.1%
411		18	0.7%
412		6	0.2%

File : NSD0047

VAR012: Hva er <var> deres hovedyrke

Value	Label	Cases	Percentage
413		5	0.2%
419		2	0.1%
430		3	0.1%
431		60	2.4%
433		2	0.1%
441		28	1.1%
442		3	0.1%
501		5	0.2%
521		2	0.1%
599		1	0.0%
600		15	0.6%
601		7	0.3%
602		3	0.1%
603		7	0.3%
604		10	0.4%
611		2	0.1%
612		8	0.3%
613		2	0.1%
616		2	0.1%
618		1	0.0%
621		2	0.1%
631		9	0.4%
641		28	1.1%
642		2	0.1%
643		15	0.6%
644		82	3.3%
645		6	0.2%
646		4	0.2%
651		2	0.1%
652		6	0.2%
653		3	0.1%
654		8	0.3%
655		1	0.0%
661		2	0.1%
662		3	0.1%
663		9	0.4%
664		2	0.1%
670		1	0.0%
671		4	0.2%
672		5	0.2%
673		1	0.0%
674		2	0.1%
675		1	0.0%

File : NSD0047

VAR012: Hva er <var> deres hovedyrke

Value	Label	Cases	Percentage
676		6	0.2%
679		2	0.1%
681		5	0.2%
682		2	0.1%
692		2	0.1%
699		7	0.3%
701		2	0.1%
702		1	0.0%
704		4	0.2%
706		4	0.2%
709		3	0.1%
713		1	0.0%
714		1	0.0%
715		2	0.1%
716		15	0.6%
719		2	0.1%
721		1	0.0%
722		1	0.0%
723		1	0.0%
725		2	0.1%
731		5	0.2%
733		1	0.0%
736		4	0.2%
737		16	0.6%
739		1	0.0%
741		1	0.0%
742		2	0.1%
745		3	0.1%
746		1	0.0%
750		1	0.0%
751		44	1.8%
752		16	0.6%
753		64	2.6%
754		8	0.3%
755		21	0.9%
756		21	0.9%
757		9	0.4%
758		2	0.1%
759		7	0.3%
761		35	1.4%
762		3	0.1%
763		5	0.2%
764		13	0.5%

File : NSD0047

VAR012: Hva er <var> deres hovedyrke

Value	Label	Cases	Percentage
765		3	0.1%
769		4	0.2%
772		30	1.2%
773		6	0.2%
774		70	2.8%
775		13	0.5%
776		14	0.6%
777		67	2.7%
779		1	0.0%
781		29	1.2%
782		2	0.1%
783		2	0.1%
791		17	0.7%
793		82	3.3%
795		1	0.0%
796		1	0.0%
799		3	0.1%
801		5	0.2%
802		1	0.0%
803		4	0.2%
804		4	0.2%
809		1	0.0%
812		1	0.0%
819		1	0.0%
821		3	0.1%
822		7	0.3%
824		2	0.1%
825		15	0.6%
826		7	0.3%
827		2	0.1%
829		2	0.1%
832		2	0.1%
833		1	0.0%
834		2	0.1%
835		2	0.1%
836		8	0.3%
839		3	0.1%
851		2	0.1%
852		2	0.1%
853		10	0.4%
854		1	0.0%
858		5	0.2%
859		1	0.0%

File : NSD0047

VAR012: Hva er <var> deres hovedyrke

Value	Label	Cases	Percentage
861		16	0.6%
871		7	0.3%
872		10	0.4%
874		15	0.6%
875		3	0.1%
876		1	0.0%
881		5	0.2%
882		36	1.5%
891		1	0.0%
901		4	0.2%
903		10	0.4%
904		5	0.2%
905		1	0.0%
909		5	0.2%
911		13	0.5%
912		12	0.5%
913		3	0.1%
914		20	0.8%
915		4	0.2%
916		1	0.0%
917		1	0.0%
919		1	0.0%
920		1	0.0%
921		10	0.4%
922		1	0.0%
931		30	1.2%
932		30	1.2%
938		1	0.0%
939		1	0.0%
941		7	0.3%
942		1	0.0%
951		2	0.1%
961		1	0.0%
971		2	0.1%
980		4	0.2%
981		4	0.2%
982		8	0.3%
983		4	0.2%
999		9	0.4%
9999		66	

Warning: these figures indicate the number of cases found in the data file. They cannot be interpreted as summary statistics of the population of interest.

VAR013: Yrkesstatus

Information [Type= discrete] [Format=numeric] [Range= 0-3] [Missing=*/0]

File : NSD0047**# VAR013: Yrkesstatus**

Statistics [NW/ W]	[Valid=2456 /-] [Invalid=77 /-]
---------------------------	---------------------------------

Definition	Er De i Deres hovedyrke ansatt, selvstendig uten leid hjelp eller selvstendig med leid hjelp ? TIL GIFTE KVINNER: Er (var) han ansatt, selvstendig uten leid hjelp eller selvstendig med leid hjelp ? (Mannens hovedyrke som oppgitt i spm. 17) TIL TIDLIGERE GIFTE KVINNER: Var han ansatt, selvstendig uten leid hjelp eller selvstendig med leid hjelp ? (Mannens hovedyrke som oppgitt i spm. 20)
-------------------	---

Literal question	Er De i Deres hovedyrke ansatt, selvstendig uten leid hjelp eller selvstendig med leid hjelp? Til gifte kvinner: Er (var) han ansatt, selvstendig uten leid hjelp eller selvstendig med leid hjelp? Til tidligere gifte kvinner: Var han ansatt, selvstendig uten leid hjelp eller selvstendig med leid hjelp?
-------------------------	--

Interviewer's instructions	Gifte kvinner: Mannens hovedyrke som oppgitt i spm. 17 Tidligere gifte kvinner:Mannens hovedyrke som oppgitt i spm. 20
-----------------------------------	---

Concepts	Labour and employment, Income
-----------------	-------------------------------

Value	Label	Cases	Percentage
0		77	
1	Ansatt	1947	79.3%
2	Selvst.u.Leid hjelp	343	14.0%
3	Selvst.m.Leid hjelp	166	6.8%

Warning: these figures indicate the number of cases found in the data file. They cannot be interpreted as summary statistics of the population of interest.

VAR014: Medlemskap i arbeidstakerorganisasjon?

Information	[Type= discrete] [Format=numeric] [Range= 0-3] [Missing=*0]
--------------------	---

Statistics [NW/ W]	[Valid=1102 /-] [Invalid=1431 /-]
---------------------------	-----------------------------------

Definition	Er De medlem av arbeidstakerorganisasjon tilsluttet Landsorganisasjonen i Norge, eller medlem av arbeidstakerorganisasjon ikke tilsluttet Landsorganisasjonen i Norge, eller ikke medlem av noen arbeidstakerorganisasjon i det hele tatt ?
-------------------	---

Literal question	Er De medlem av arbeidstakerorganisasjon tilsluttet Landsorganisasjonen i Norge, eller medlem av arbeidstakerorganisasjon ikke tilsluttet Landsorganisasjonen i Norge, eller ikke medlem av noen arbeidstakerorganisasjon i det hele tatt?
-------------------------	--

Concepts	Trade unions
-----------------	--------------

Value	Label	Cases	Percentage
0		1431	
1	LO	464	42.1%
2	Utenfor LO	156	14.2%
3	Ikke medlem	482	43.7%

Warning: these figures indicate the number of cases found in the data file. They cannot be interpreted as summary statistics of the population of interest.

VAR015: Virksomhet,kilde til livsopphold

Information	[Type= discrete] [Format=numeric] [Range= 0-4] [Missing=*0]
--------------------	---

Statistics [NW/ W]	[Valid=1181 /-] [Invalid=1352 /-]
---------------------------	-----------------------------------

Definition	Hva er deres virksomhet eller kilde til livsopphold?
-------------------	--

Literal question	Hva er deres virksomhet eller kilde til livsopphold?
-------------------------	--

Concepts	Labour and employment
-----------------	-----------------------

Value	Label	Cases	Percentage
0		1352	
1	Skoleelev,student	38	3.2%
2	Pensjonist,trygdet	354	30.0%
3	Husmor	773	65.5%
4	Annet	16	1.4%

Warning: these figures indicate the number of cases found in the data file. They cannot be interpreted as summary statistics of the population of interest.

File : NSD0047

VAR016: Innt.giv.arbeid inntil pensj <f.pensj>

Information	[Type= discrete] [Format=numeric] [Range= 0-9] [Missing=*/0]
Statistics [NW/ W]	[Valid=353 /-] [Invalid=2180 /-]
Definition	Hadde De selv inntektsgivende arbeid inntil det tidspunkt De begynte å motta pensjon/trygd ?
Literal question	Hadde De selv inntektsgivende arbeid inntil det tidspunkt De begynte å motta pensjon/trygd?
Concepts	Labour and employment

Value	Label	Cases	Percentage
0	Irrelevant	1	
1	Ja	229	64.9%
2	Nei	124	35.1%
9	Uoppgitt	0	
Sysmiss		2179	

Warning: these figures indicate the number of cases found in the data file. They cannot be interpreted as summary statistics of the population of interest.

VAR017: Bedriftens art eller bransje

Information	[Type= discrete] [Format=numeric] [Range= 0-9999] [Missing=*/9999]
Statistics [NW/ W]	[Valid=2467 /-] [Invalid=66 /-]
Definition	Hva er bedriftens eller virksomhetens art eller bransje ? TIL GIFTE KVINNER: Hva er (var) bedriftens eller virksomhetens art eller bransje ? (Mannens hovedyrke som oppgitt i spm. 17) TIL TIDLIGERE GIFTE KVINNER: Hva var virksomhetens art eller bransje ? (Mannens hovedyrke som oppgitt i spm. 20)
Literal question	Hva er bedriftens eller virksomhetens art eller bransje? Til gifte kvinner: Hva er (var) bedriftens eller virksomhetens art eller bransje? Til tidligere gifte kvinner:Hva var virksomhetens art eller bransje?
Interviewer's instructions	Gifte kvinner: Mannens hovedyrke som oppgitt i spm. 17. Tidligere gifte kvinner: Mannens hovedyrke som oppgitt i spm. 20.
Concepts	Labour and employment

Value	Label	Cases	Percentage
0		13	0.5%
111		254	10.3%
112		5	0.2%
113		1	0.0%
120		41	1.7%
130		66	2.7%
220		2	0.1%
230		13	0.5%
290		6	0.2%
311		83	3.4%
313		6	0.2%
320		48	1.9%
331		47	1.9%
332		18	0.7%
341		39	1.6%
342		35	1.4%
350		45	1.8%
360		34	1.4%
370		42	1.7%

File : NSD0047

VAR017: Bedriftens art eller bransje

Value	Label	Cases	Percentage
380		231	9.4%
390		6	0.2%
400		27	1.1%
500		308	12.5%
610		240	9.7%
630		26	1.1%
711		144	5.8%
712		82	3.3%
713		13	0.5%
719		14	0.6%
720		40	1.6%
810		31	1.3%
820		12	0.5%
831		2	0.1%
832		42	1.7%
833		1	0.0%
911		62	2.5%
912		78	3.2%
920		16	0.6%
931		115	4.7%
933		81	3.3%
934		8	0.3%
935		3	0.1%
939		9	0.4%
940		17	0.7%
951		27	1.1%
952		5	0.2%
953		16	0.6%
959		13	0.5%
9999		66	

Warning: these figures indicate the number of cases found in the data file. They cannot be interpreted as summary statistics of the population of interest.

VAR018: Stemte de ved kommunevalget i 1971

Information	[Type= discrete] [Format=numeric] [Range= 1-7] [Missing=*]
Statistics [NW/ W]	[Valid=2533 /-] [Invalid=0 /-]
Definition	Stemte De ved kommunevalget i 1971 ?
Literal question	Stemte De ved kommunevalget i 1971?
Concepts	Voting, Referendums

Value	Label	Cases	Percentage
1	Ja	2020	79.7%
2	Nei	513	20.3%
7	Nekter	0	

Warning: these figures indicate the number of cases found in the data file. They cannot be interpreted as summary statistics of the population of interest.

File : NSD0047**# VAR019: Hvilket parti eller hvilken liste**

Information	[Type= discrete] [Format=numeric] [Range= 0-99] [Missing=*]
Statistics [NW/ W]	[Valid=2012 /-] [Invalid=521 /-]
Definition	Hvilket parti eller hvilken liste stemte De på ved kommunevalget i 1971 ?
Literal question	Hvilket parti eller hvilken liste stemte De på ved kommunevalget i 1971?
Concepts	Political interest, Political awareness, Policy

Value	Label	Cases	Percentage
0	Stemte ikke	0	
1	Dna	834	41.5%
2	Høyre	335	16.7%
3	Nkp	12	0.6%
4	Krf	172	8.5%
5	Sp	226	11.2%
6	Sf	91	4.5%
7	Venstre	161	8.0%
18	Borg.fellesliste	26	1.3%
28	Fellesliste sf-nkp	26	1.3%
38	Venstresos.enhet	4	0.2%
48	Upol-lokale	97	4.8%
70	Udefinert kode	28	1.4%
99	Uoppgitt	0	
Sysmiss		521	

Warning: these figures indicate the number of cases found in the data file. They cannot be interpreted as summary statistics of the population of interest.

VAR020: Hva la de størst vekt på ved bestemmels

Information	[Type= discrete] [Format=numeric] [Range= 0-9] [Missing=*]
Statistics [NW/ W]	[Valid=1993 /-] [Invalid=540 /-]
Definition	Da De ved valget bestemte Dem for å benytte en bestemt liste, la De da størst vekt på at listen var utgått fra et bestemt parti eller gruppe, eller vurderte De også de enkelte kandidater før De bestemte Dem ?
Literal question	Da De ved valget bestemte Dem for å benytte en bestemt liste, la De da størst vekt på at listen var utgått fra et bestemt parti eller gruppe, eller vurderte De også de enkelte kandidater før De bestemte Dem?
Concepts	Political interest, Political awareness, Policy

Value	Label	Cases	Percentage
0	Stemte ikke	0	
1	Parti	1181	59.3%
2	Kandidater	346	17.4%
3	Begge deler	445	22.3%
8	Vet ikke	21	1.1%
9	Uoppgitt	0	
Sysmiss		540	

Warning: these figures indicate the number of cases found in the data file. They cannot be interpreted as summary statistics of the population of interest.

VAR021: Hensynet til distriktet

Information	[Type= discrete] [Format=numeric] [Range= 0-9] [Missing=*]
Statistics [NW/ W]	[Valid=1981 /-] [Invalid=552 /-]

File : NSD0047**# VAR021: Hensynet til distriktet**

Definition Vil De si at hensynet til et bestemt distrikt eller bestemte distrikter innen kommunen hadde stor, noen eller liten betydning for at De stemte på dette partiet/denne listen ?

Literal question Vil De si at hensynet til et bestemt distrikt eller bestemte distrikter innen kommunen hadde stor, noen eller liten betydning for at De stemte på dette partiet/denne listen?

Concepts Political interest, Political awareness, Policy

Value	Label	Cases	Percentage
0	Stemte ikke	0	
1	Betydde mye	257	13.0%
2	Betydde noe	222	11.2%
3	Betydde lite	1409	71.1%
8	Vet ikke	93	4.7%
9	Uoppgitt	0	
Sysmiss		552	

Warning: these figures indicate the number of cases found in the data file. They cannot be interpreted as summary statistics of the population of interest.

VAR022: Rettelser, tilføyinger, kumuleringer

Information [Type= discrete] [Format=numeric] [Range= 0-9] [Missing=*]

Statistics [NW/ W] [Valid=1997 /-] [Invalid=536 /-]

Definition Foretok De rettinger, det vil si strykinger, kumuleringer eller tilføyinger på den offisielle valglisten som De benyttet ved valget ?

Literal question Foretok De rettinger, det vil si strykinger, kumuleringer eller tilføyinger på den offisielle valglisten som De benyttet ved valget?

Concepts Political interest, Political awareness, Policy

Value	Label	Cases	Percentage
0	Stemte ikke	0	
1	Ja	559	28.0%
2	Nei	1435	71.9%
8	Husker ikke	3	0.2%
9	Uoppgitt	0	
Sysmiss		536	

Warning: these figures indicate the number of cases found in the data file. They cannot be interpreted as summary statistics of the population of interest.

VAR023: Bare stryk, eller-og tilføy,kumulering

Information [Type= discrete] [Format=numeric] [Range= 0-2] [Missing=*]

Statistics [NW/ W] [Valid=559 /-] [Invalid=1974 /-]

Definition Omfattet rettingen av listen bare strykinger eller fulgte De opp med tilføyinger og/eller kumuleringer på listen ?

Literal question Omfattet rettingen av listen bare strykinger eller fulgte De opp med tilføyinger og/eller kumuleringer på listen?

Concepts Political interest, Political awareness, Policy

Value	Label	Cases	Percentage
0	Ingen rettelser	0	
1	Strykning	25	4.5%
2	Stryk+kumulering	534	95.5%
Sysmiss		1974	

Warning: these figures indicate the number of cases found in the data file. They cannot be interpreted as summary statistics of the population of interest.

File : NSD0047**# VAR024: Årsak, samme kjønn**

Information	[Type= discrete] [Format=numeric] [Range= 0-9] [Missing=*]
Statistics [NW/ W]	[Valid=533 /-] [Invalid=2000 /-]
Pre-question	Det kan være mange grunner til at folk retter en liste. Hvor viktig vil De si hver av følgende grunner (spørsmålene 30-35) var til at De førte opp på listen en person som ikke stod der eller førte opp en person flere ganger:
Literat question	At vedkommende har samme kjønn som De selv?
Concepts	Political behaviour, Voting behaviour, Political attitudes

Value	Label	Cases	Percentage
0	Ikke kumulert	0	
1	Meget viktig	45	8.4%
2	Nokså viktig	51	9.6%
3	Lite viktig	437	82.0%
9	Uoppgitt	0	
Sysmiss		2000	

Warning: these figures indicate the number of cases found in the data file. They cannot be interpreted as summary statistics of the population of interest.

VAR025: Årsak, samme yrkesgruppe

Information	[Type= discrete] [Format=numeric] [Range= 0-9] [Missing=*]
Statistics [NW/ W]	[Valid=534 /-] [Invalid=1999 /-]
Literat question	At vedkommende tilhører samme yrkesgruppe som De selv?
Concepts	Political behaviour, Voting behaviour, Political attitudes

Value	Label	Cases	Percentage
0	Ikke kumulert	0	
1	Meget viktig	37	6.9%
2	Nokså viktig	62	11.6%
3	Lite viktig	435	81.5%
9	Uoppgitt	0	
Sysmiss		1999	

Warning: these figures indicate the number of cases found in the data file. They cannot be interpreted as summary statistics of the population of interest.

VAR026: Årsak, samme distrikt

Information	[Type= discrete] [Format=numeric] [Range= 0-9] [Missing=*]
Statistics [NW/ W]	[Valid=532 /-] [Invalid=2001 /-]
Literat question	At vedkommende er fra samme distrikt av kommunen som De selv?
Concepts	Political behaviour, Voting behaviour, Political attitudes

Value	Label	Cases	Percentage
0	Ikke kumulert	0	
1	Meget viktig	156	29.3%
2	Nokså viktig	105	19.7%
3	Lite viktig	271	50.9%
9	Uoppgitt	0	
Sysmiss		2001	

Warning: these figures indicate the number of cases found in the data file. They cannot be interpreted as summary statistics of the population of interest.

VAR027: Årsak, samme syn på viktige saker

Information	[Type= discrete] [Format=numeric] [Range= 0-9] [Missing=*]
--------------------	--

File : NSD0047**# VAR027: Årsak, samme syn på viktige saker**

Statistics [NW/ W]	[Valid=533 /-] [Invalid=2000 /-]
---------------------------	----------------------------------

Literal question	At vedkommende stort sett har samme syn som De selv på saker av stor viktighet for kommunen?
-------------------------	--

Concepts	Political behaviour, Voting behaviour, Political attitudes
-----------------	--

Value	Label	Cases	Percentage
0	Ikke kumulert	0	
1	Meget viktig	340	63.8%
2	Nokså viktig	139	26.1%
3	Lite viktig	54	10.1%
9	Uoppgitt	0	
Sysmiss		2000	

Warning: these figures indicate the number of cases found in the data file. They cannot be interpreted as summary statistics of the population of interest.

VAR028: Årsak, sp.godt kj.skap til komm.styre

Information	[Type= discrete] [Format=numeric] [Range= 0-9] [Missing=*]
--------------------	--

Statistics [NW/ W]	[Valid=533 /-] [Invalid=2000 /-]
---------------------------	----------------------------------

Literal question	At vedkommende har spesielt godt kjennskap til kommunalt styre og stell?
-------------------------	--

Concepts	Political behaviour, Voting behaviour, Political attitudes
-----------------	--

Value	Label	Cases	Percentage
0	Ikke kumulert	0	
1	Meget viktig	366	68.7%
2	Nokså viktig	128	24.0%
3	Lite viktig	39	7.3%
9	Uoppgitt	0	
Sysmiss		2000	

Warning: these figures indicate the number of cases found in the data file. They cannot be interpreted as summary statistics of the population of interest.

VAR029: Årsak, kjenner vedkommende personlig

Information	[Type= discrete] [Format=numeric] [Range= 0-9] [Missing=*]
--------------------	--

Statistics [NW/ W]	[Valid=531 /-] [Invalid=2002 /-]
---------------------------	----------------------------------

Literal question	At De kjenner vedkommende personlig?
-------------------------	--------------------------------------

Concepts	Political behaviour, Voting behaviour, Political attitudes
-----------------	--

Value	Label	Cases	Percentage
0	Ikke kumulert	0	
1	Meget viktig	203	38.2%
2	Nokså viktig	175	33.0%
3	Lite viktig	153	28.8%
9	Uoppgitt	0	
Sysmiss		2002	

Warning: these figures indicate the number of cases found in the data file. They cannot be interpreted as summary statistics of the population of interest.

VAR030: Ble de oppf.av andre t å stemme slik

Information	[Type= discrete] [Format=numeric] [Range= 0-9] [Missing=*]
--------------------	--

Statistics [NW/ W]	[Valid=533 /-] [Invalid=2000 /-]
---------------------------	----------------------------------

Definition	Ble De foran valget noen gang oppfordret av andre til å stemme på de bestemte personer som De kumulerte eller tilføyet listen ?
-------------------	---

File : NSD0047**# VAR030: Ble de oppf.av andre t å stemme slik**

Literal question	Ble De foran valget noen gang oppfordret av andre til å stemme på de bestemte personer som De kumulerte eller tilføyet listen?
-------------------------	--

Concepts	Policy
-----------------	--------

Value	Label	Cases	Percentage
0	Ikke kumulert	0	
1	Ja	58	10.9%
2	Nei	474	88.9%
8	Husker ikke	1	0.2%
9	Uoppgitt	0	
Sysmiss		2000	

Warning: these figures indicate the number of cases found in the data file. They cannot be interpreted as summary statistics of the population of interest.

VAR031: Hva var gr. til at de ikke stemte

Information	[Type= discrete] [Format=numeric] [Range= 0-9] [Missing=*/0]
--------------------	--

Statistics [NW/ W]	[Valid=504 /-] [Invalid=2029 /-]
---------------------------	----------------------------------

Definition	Det kan være mange grunner til at folk ikke stemmer ved valgene. Hva vil De si var grunnen til at De ikke stemte ved dette valget ?
-------------------	---

Literal question	Det kan være mange grunner til at folk ikke stemmer ved valgene. Hva vil De si var grunnen til at De ikke stemte ved dette valget?
-------------------------	--

Concepts	Policy
-----------------	--------

Value	Label	Cases	Percentage
0	M' stemte'	9	
1	Ikke intr.lokalpol.	144	28.6%
2	Uenig program	60	11.9%
3	Sykdom	79	15.7%
4	Bortreist,dårl.vær	159	31.5%
5	Annet	62	12.3%
9	Uoppgitt	0	
Sysmiss		2020	

Warning: these figures indicate the number of cases found in the data file. They cannot be interpreted as summary statistics of the population of interest.

VAR032: Valgutfallets betydning for kommunen

Information	[Type= discrete] [Format=numeric] [Range= 1-9] [Missing=*/9]
--------------------	--

Statistics [NW/ W]	[Valid=2516 /-] [Invalid=17 /-]
---------------------------	---------------------------------

Definition	Tror De utfallet av valget i høst vil få stor betydning, nokså stor betydning eller liten betydning for hva som vil skje i kommunen i de kommende fire år ?
-------------------	---

Literal question	Tror De utfallet av valget i høst vil få stor betydning, nokså stor betydning eller liten betydning for hva som vil skje i kommunen i de kommende fire år?
-------------------------	--

Concepts	Policy
-----------------	--------

Value	Label	Cases	Percentage
1	Stor	430	17.1%
2	Nokså stor	501	19.9%
3	Liten	1193	47.4%
4	Vet ikke	0	
8	Vet ikke	392	15.6%

File : NSD0047**# VAR032: Valgutfallets betydning for kommunen**

Value	Label	Cases	Percentage
9	M' uoppgitt'	17	

Warning: these figures indicate the number of cases found in the data file. They cannot be interpreted as summary statistics of the population of interest.

VAR033: Komm.vk.somhets bet.for eget dagl.liv

Information	[Type= discrete] [Format=numeric] [Range= 1-9] [Missing=* /9]
Statistics [NW/ W]	[Valid=2511 /-] [Invalid=22 /-]
Definition	Når det gjelder den virksomhet som denne kommunen driver, vil De si at denne har stor innvirkning, en viss innvirkning eller ingen innvirkning på Deres daglige liv ?
Literal question	Når det gjelder den virksomhet som denne kommunen driver, vil De si at denne har stor innvirkning, en viss innvirkning eller ingen innvirkning på Deres daglige liv?
Concepts	Policy

Value	Label	Cases	Percentage
1	Stor	333	13.3%
2	En viss	1053	41.9%
3	Ingen	922	36.7%
8	Vet ikke	203	8.1%
9	Uoppgitt	22	

Warning: these figures indicate the number of cases found in the data file. They cannot be interpreted as summary statistics of the population of interest.

VAR034: Kan de pers.påvirke det som skj.i komm

Information	[Type= discrete] [Format=numeric] [Range= 1-9] [Missing=* /9]
Statistics [NW/ W]	[Valid=2517 /-] [Invalid=16 /-]
Definition	Vil De si at De personlig i praksis kan være med på å påvirke det som skjer her i kommunen ?
Literal question	Vil De si at De personlig i praksis kan være med på å påvirke det som skjer her i kommunen?
Concepts	Policy

Value	Label	Cases	Percentage
1	Ja	260	10.3%
2	Til en viss grad	488	19.4%
3	Nei	1658	65.9%
4	Vet ikke	0	
8	Vet ikke	111	4.4%
9	Uoppgitt	16	

Warning: these figures indicate the number of cases found in the data file. They cannot be interpreted as summary statistics of the population of interest.

VAR035: Selv rep.,komm.verv siste 8 år?

Information	[Type= discrete] [Format=numeric] [Range= 0-9] [Missing=* /9]
Statistics [NW/ W]	[Valid=2522 /-] [Invalid=11 /-]
Definition	Har De selv vært representant eller vararepresentant i kommunestyret eller hatt andre kommunale verv i denne kommunen eller i andre kommuner i løpet av de siste 8 år ?
Literal question	Har De selv vært representant eller vararepresentant i kommunestyret eller hatt andre kommunale verv i denne kommunen eller i andre kommuner i løpet av de siste 8 år?
Concepts	Policy

Value	Label	Cases	Percentage
0	Selv verv	0	

File : NSD0047**# VAR035: Selv rep.,komm.verv siste 8 år?**

Value	Label	Cases	Percentage
1	Ja	161	6.4%
2	Nei	2361	93.6%
8	Vet ikke	0	
9	Uoppgitt	11	

Warning: these figures indicate the number of cases found in the data file. They cannot be interpreted as summary statistics of the population of interest.

VAR036: Slekt. rep.,komm.verv siste 8 år?

Information	[Type= discrete] [Format=numeric] [Range= 0-9] [Missing=*/9]
Statistics [NW/ W]	[Valid=2351 /-] [Invalid=182 /-]
Definition	Har noen av Deres nære slektninger og/eller nære bekjente hatt slike verv i løpet av de siste 8 år ?
Literal question	Har noen av Deres nære slektninger og/eller nære bekjente hatt slike verv i løpet av de siste 8 år?
Concepts	Policy

Value	Label	Cases	Percentage
0	Selv verv	0	
1	Ja	727	30.9%
2	Nei	1624	69.1%
8	Vet ikke	0	
9	Uoppgitt	21	
Sysmiss		161	

Warning: these figures indicate the number of cases found in the data file. They cannot be interpreted as summary statistics of the population of interest.

VAR037: Kan de tenke dem å motta slike verv

Information	[Type= discrete] [Format=numeric] [Range= 0-9] [Missing=*/9]
Statistics [NW/ W]	[Valid=2352 /-] [Invalid=181 /-]
Definition	Kunne De selv tenke Dem å motta slike verv dersom De ble spurt om det ?
Literal question	Kunne De selv tenke Dem å motta slike verv dersom De ble spurt om det?
Concepts	Policy

Value	Label	Cases	Percentage
0	Selv verv	0	
1	Ja	333	14.2%
2	Nei	1924	81.8%
8	Vet ikke	95	4.0%
9	Uoppgitt	20	
Sysmiss		161	

Warning: these figures indicate the number of cases found in the data file. They cannot be interpreted as summary statistics of the population of interest.

VAR038: Opptatt av forholdet stat-kommune?

Information	[Type= discrete] [Format=numeric] [Range= 0-9] [Missing=*/9]
Statistics [NW/ W]	[Valid=2510 /-] [Invalid=23 /-]
Definition	I de senere år har spørsmålet om forholdet mellom staten og kommunene med hensyn til hvor fritt kommunene står i sin virksomhet, vært mye framme i den offentlige debatt. Er dette et spørsmål som har opptatt Dem ?
Literal question	I de senere år har spørsmålet om forholdet mellom staten og kommunene med hensyn til hvor fritt kommunene står i sin virksomhet, vært mye framme i den offentlige debatt. Er dette et spørsmål som har opptatt Dem?
Concepts	Policy

File : NSD0047**# VAR038: Opptatt av forholdet stat-kommune?**

Value	Label	Cases	Percentage
0	Selv verv	0	
1	Ja	820	32.7%
2	Nei	1690	67.3%
8	Vet ikke	0	
9	Uoppgitt	23	

Warning: these figures indicate the number of cases found in the data file. They cannot be interpreted as summary statistics of the population of interest.

VAR039: Ønskelig med annen fordeling stat-komm?

Information	[Type= discrete] [Format=numeric] [Range= 1-9] [Missing=* /9]
Statistics [NW/ W]	[Valid=2516 /-] [Invalid=17 /-]
Definition	I dag er det slik at skattepengene deles mellom stat og kommune, og en deler også de oppgaver som skal løses. Ville De si at det er å foretrekke at kommunene fikk en større del av skattepengene og overtok noen av de oppgaver som i dag løses av staten, at det er bra som det er i dag eller ville De foretrekke at staten fikk større del av skattepengene og overtok noen av kommunenes oppgaver ?
Literál question	I dag er det slik at skattepengene deles mellom stat og kommune, og en deler også de oppgaver som skal løses. Ville De si at det er å foretrekke at kommunene fikk en større del av skattepengene og overtok noen av de oppgaver som i dag løses av staten, at det er bra som det er i dag eller ville De foretrekke at staten fikk større del av skattepengene og overtok noen av kommunenes oppgaver?
Concepts	Policy

Value	Label	Cases	Percentage
1	Fl.oppg.til komm	1145	45.5%
2	Bra som det er	685	27.2%
3	Fl.oppg.til stat	249	9.9%
8	Vet ikke	437	17.4%
9	Uoppgitt	17	

Warning: these figures indicate the number of cases found in the data file. They cannot be interpreted as summary statistics of the population of interest.

VAR040: Konkrete saker

Information	[Type= discrete] [Format=numeric] [Range= 0-9] [Missing=*]
Statistics [NW/ W]	[Valid=1281 /-] [Invalid=1252 /-]
Definition	Kan De nevne en eller flere oppgaver som De mener bør overføres fra staten til kommunen/fra kommunen til staten ?
Literál question	Kan De nevne en eller flere oppgaver som De mener bør overføres fra staten til kommunen/fra kommunen til staten?
Concepts	Political awareness, Political participation, Political interest, Policy

Value	Label	Cases	Percentage
0	Sp.ikke st	0	
1	Samf.komm	271	21.2%
2	Helse-sosial	167	13.0%
3	Underv.-kultur	106	8.3%
4	Andre	128	10.0%
8	Vet ingen	609	47.5%
9	Uoppgitt	0	
Sysmiss		1252	

Warning: these figures indicate the number of cases found in the data file. They cannot be interpreted as summary statistics of the population of interest.

VAR041: Syn på kommunesammenslutningene

Information	[Type= discrete] [Format=numeric] [Range= 1-9] [Missing=* /9]
--------------------	---

File : NSD0047**# VAR041: Syn på kommunesammenslutningene**

Statistics [NW/ W]	[Valid=2512 /-] [Invalid=21 /-]
---------------------------	---------------------------------

Definition	Særlig i 1960-årene og tildels senere er det gjennomført en rekke kommunesammenslutninger. Kommuneenhetene er blitt større. Noen mener at en har gått for langt i retning av å skape store kommuner og at det har medført mange ulemper med store kommuneenheter. Andre mener det har medført mange fordeler med store kommuneenheter. Hva er Deres mening om dette ?
-------------------	---

Literal question	Særlig i 1960-årene og tildels senere er det gjennomført en rekke kommunesammenslutninger. Kommuneenhetene er blitt større. Noen mener at en har gått for langt i retning av å skape store kommuner og at det har medført mange ulemper med store kommuneenheter. Andre mener det har medført mange fordeler med store kommuneenheter. Hva er Deres mening om dette?
-------------------------	--

Concepts	Political awareness, Political participation, Political interest, Policy
-----------------	--

Value	Label	Cases	Percentage
1	Mest ulemper	1109	44.1%
2	Mest fordeler	913	36.3%
8	Vet ikke	490	19.5%
9	Uoppgitt	21	

Warning: these figures indicate the number of cases found in the data file. They cannot be interpreted as summary statistics of the population of interest.

VAR042: Har de vært tilh.på kommunestyremøter?

Information	[Type= discrete] [Format=numeric] [Range= 1-9] [Missing=*/9]
--------------------	--

Statistics [NW/ W]	[Valid=2522 /-] [Invalid=11 /-]
---------------------------	---------------------------------

Definition	Har De ofte vært til stede som tilhører på kommunestyremøter, bare noen få ganger, eller har De aldri vært til stede når kommunestyret har hatt møte ?
-------------------	--

Literal question	Har De ofte vært til stede som tilhører på kommunestyremøter, bare noen få ganger, eller har De aldri vært til stede når kommunestyret har hatt møte?
-------------------------	---

Concepts	Political awareness, Political participation, Political interest, Policy
-----------------	--

Value	Label	Cases	Percentage
1	Ofte	73	2.9%
2	Noen få ganger	357	14.2%
3	Ingen	2092	83.0%
9	M' uoppgitt'	11	

Warning: these figures indicate the number of cases found in the data file. They cannot be interpreted as summary statistics of the population of interest.

VAR043: Kontaktet komm.st.adm. om spes.saker?

Information	[Type= discrete] [Format=numeric] [Range= 1-9] [Missing=*/9]
--------------------	--

Statistics [NW/ W]	[Valid=2517 /-] [Invalid=16 /-]
---------------------------	---------------------------------

Definition	Har De noengang kontaktet medlemmer av kommunestyret eller ansatte i kommunens administrasjon om en sak som De mener burde løses på en spesiell måte ?
-------------------	--

Literal question	Har De noen gang kontaktet medlemmer av kommunestyret eller ansatte i kommunens administrasjon om en sak som De mener burde løses på en spesiell måte?
-------------------------	--

Concepts	Political awareness, Political participation, Political interest, Policy
-----------------	--

Value	Label	Cases	Percentage
1	Ja	487	19.3%
2	Nei	2008	79.8%
8	Husker ikke	22	0.9%
9	Uoppgitt	16	

Warning: these figures indicate the number of cases found in the data file. They cannot be interpreted as summary statistics of the population of interest.

File : NSD0047**# VAR044: Spesiell eller generell sak**

Information	[Type= discrete] [Format=numeric] [Range= 0-9] [Missing=*]
Statistics [NW/ W]	[Valid=485 /-] [Invalid=2048 /-]
Pre-question	Har De noengang kontaktet medlemmer av kommunestyret eller ansatte i kommunens administrasjon om en sak som De mener burde løses på en spesiell måte?
Literal question	Gjaldt saken bare Dem og Deres familie eller hadde den betydning også for andre i kommunen?
Concepts	Political awareness, Political participation, Political interest, Policy

Value	Label	Cases	Percentage
0	Ikke kontaktet	0	
1	IO& IOs familie	110	22.7%
2	Også andre	375	77.3%
9	Uoppgitt	0	
Sysmiss		2048	

Warning: these figures indicate the number of cases found in the data file. They cannot be interpreted as summary statistics of the population of interest.

VAR045: Hvilken sak?

Information	[Type= discrete] [Format=numeric] [Range= 0-9] [Missing=*]
Statistics [NW/ W]	[Valid=478 /-] [Invalid=2055 /-]
Literal question	Hva dreide saken seg om?
Concepts	Political awareness, Political participation, Political interest, Policy

Value	Label	Cases	Percentage
0	Ikke kontaktet	0	
1	Komm.planlegging	73	15.3%
2	Boligforesp	60	12.6%
3	Vei,vann,kloakk	103	21.5%
4	Trafikkspørsmål	18	3.8%
5	Næringsspørsmål	40	8.4%
6	Idrett,kultur,org	34	7.1%
7	Andre saker	129	27.0%
8	Husker ikke	21	4.4%
9	Uoppgitt	0	
Sysmiss		2055	

Warning: these figures indicate the number of cases found in the data file. They cannot be interpreted as summary statistics of the population of interest.

VAR046: Deltatt i aksjoner, kampanjer,etc

Information	[Type= discrete] [Format=numeric] [Range= 1-9] [Missing=*/9]
Statistics [NW/ W]	[Valid=2514 /-] [Invalid=19 /-]
Definition	Har De eller noen av Deres nære slektninger og/eller bekjente noen gang søkt å påvirke det som skjer i kommunen ved å delta i spesielle fellestiltak, f.eks. aksjon, underskriftskampanje, protestmøter e.l. ?
Literal question	Har De eller noen av Deres nære slektninger og/eller bekjente noen gang søkt å påvirke det som skjer i kommunen ved å delta i spesielle fellestiltak, f.eks. aksjon, underskriftskampanje, protestmøter e.l.?
Concepts	Political awareness, Political participation, Political interest, Policy

Value	Label	Cases	Percentage
1	Ja	508	20.2%
2	Nei	1944	77.3%

File : NSD0047**# VAR046: Deltatt i aksjoner, kampanjer,etc**

Value	Label	Cases	Percentage
8	Husker ikke	62	2.5%
9	Uoppgitt	19	

Warning: these figures indicate the number of cases found in the data file. They cannot be interpreted as summary statistics of the population of interest.

VAR047: Foreldres interesse for politikk

Information	[Type= discrete] [Format=numeric] [Range= 1-9] [Missing=*/9]
Statistics [NW/ W]	[Valid=2518 /-] [Invalid=15 /-]
Definition	Vi vil gjerne høre Deres mening om hvor opptatt Deres foreldre var av politikk og samfunnsspørsmål i den tiden De vokste opp. Husker De om Deres foreldre var sterkt opptatt av politikk og samfunnsspørsmål, noe opptatt av det eller brydde de seg lite om dette ?
Literal question	Vi vil gjerne høre Deres mening om hvor opptatt Deres foreldre var av politikk og samfunnsspørsmål i den tiden De vokste opp. Husker De om Deres foreldre var sterkt opptatt av politikk og samfunnsspørsmål, noe opptatt av det eller brydde de seg lite om dette?
Concepts	Political awareness, Political participation, Political interest, Policy

Value	Label	Cases	Percentage
1	Sterkt opptatt	605	24.0%
2	Noe opptatt	1017	40.4%
3	Brydde seg lite	789	31.3%
8	Husker ikke	107	4.2%
9	Uoppgitt	15	

Warning: these figures indicate the number of cases found in the data file. They cannot be interpreted as summary statistics of the population of interest.

VAR048: Mener de kvinner bør komme sterkere med

Information	[Type= discrete] [Format=numeric] [Range= 1-9] [Missing=*/9]
Statistics [NW/ W]	[Valid=2518 /-] [Invalid=15 /-]
Definition	Mener De at kvinner i sterkere grad enn nå bør komme med i kommunalt styre og stell, mener De at forholdene er bra som De er eller mener De at kvinner i mindre grad enn nå bør delta i lokalpolitisk arbeid ?
Literal question	Mener De at kvinner i sterkere grad enn nå bør komme med i kommunalt styre og stell, mener De at forholdene er bra som De er eller mener De at kvinner i mindre grad enn nå bør delta i lokalpolitisk arbeid?
Concepts	Political awareness, Political participation, Political interest, Policy

Value	Label	Cases	Percentage
1	I sterkere grad	1707	67.8%
2	Bra som det er	652	25.9%
3	I mindre grad	102	4.1%
8	Vet ikke	57	2.3%
9	Uoppgitt	15	

Warning: these figures indicate the number of cases found in the data file. They cannot be interpreted as summary statistics of the population of interest.

VAR049: Så de noen valgprogrammer i fjernsyn?

Information	[Type= discrete] [Format=numeric] [Range= 0-9] [Missing=*/9]
Statistics [NW/ W]	[Valid=2520 /-] [Invalid=13 /-]
Definition	Før valget ble det i fjernsynet sendt to forskjellige seier med valgprogram. Den ene var serien "Partiene svarer" som ble sendt enkelte kvelder fra kl. 20.30 til 21.15. Så De noen av disse programmene ?
Literal question	Før valget ble det i fjernsynet sendt to forskjellige serier med valgprogram. Den ene var serien "Partiene svarer" som ble sendt enkelte kvelder fra kl. 20.30 til 21.15. Så De noen av disse programmene?

File : NSD0047**# VAR049: Så de noen valgprogrammer i fjernsyn?**

Concepts Policy, Mass communication, Mass media, Mass media use, Broadcasting, Mass media exposure, Mass media coverage, News

Value	Label	Cases	Percentage
0	Så ikke	0	
1	Ja	1790	71.0%
2	Nei	730	29.0%
9	M' uoppgitt'	13	

Warning: these figures indicate the number of cases found in the data file. They cannot be interpreted as summary statistics of the population of interest.

# VAR050: Krf,ved kåre kristiansen			
Information	[Type= discrete] [Format=numeric] [Range= 0-9] [Missing=*]		
Statistics [NW/ W]	[Valid=1788 /-] [Invalid=745 /-]		
Literál question	Før valget ble det i fjernsynet sendt to forskjellige seier med valgprogram. Den ene var serien "Partiene svarer" som ble sendt enkelte kvelder fra kl. 20.30 til 21.15. Så De noen av disse programmene A. Kristelig Folkeparti onsdag 1. september ved Kåre Kristiansen.		
Concepts	Policy, Mass communication, Mass media, Mass media use, Broadcasting, Mass media exposure, Mass media coverage, News		
Value	Label	Cases	Percentage
0	Så ikke	0	
1	Ja	1113	62.2%
2	Nei	675	37.8%
9	Uoppgitt	0	
Sysmiss		745	
<i>Warning: these figures indicate the number of cases found in the data file. They cannot be interpreted as summary statistics of the population of interest.</i>			
# VAR051: Sf,ved finn gustavsén			
Information	[Type= discrete] [Format=numeric] [Range= 0-9] [Missing=*]		
Statistics [NW/ W]	[Valid=1788 /-] [Invalid=745 /-]		
Literál question	Før valget ble det i fjernsynet sendt to forskjellige seier med valgprogram. Den ene var serien "Partiene svarer" som ble sendt enkelte kvelder fra kl. 20.30 til 21.15. Så De noen av disse programmene B. Sosialistisk Folkeparti fredag 3. september ved Finn Gustavsén.		
Concepts	Policy, Mass communication, Mass media, Mass media use, Broadcasting, Mass media exposure, Mass media coverage, News		
Value	Label	Cases	Percentage
0	Så ikke	0	
1	Ja	1458	81.5%
2	Nei	330	18.5%
9	Uoppgitt	0	
Sysmiss		745	
<i>Warning: these figures indicate the number of cases found in the data file. They cannot be interpreted as summary statistics of the population of interest.</i>			
# VAR052: Nkp,ved reidar larsen			
Information	[Type= discrete] [Format=numeric] [Range= 0-9] [Missing=*]		
Statistics [NW/ W]	[Valid=1788 /-] [Invalid=745 /-]		
Literál question	Før valget ble det i fjernsynet sendt to forskjellige seier med valgprogram. Den ene var serien "Partiene svarer" som ble sendt enkelte kvelder fra kl. 20.30 til 21.15. Så De noen av disse programmene C. Norges Kommunistiske Parti mandag 6. september ved Reidar Larsen.		
Concepts	Policy, Mass communication, Mass media, Mass media use, Broadcasting, Mass media exposure, Mass media coverage, News		
Value	Label	Cases	Percentage
0	Så ikke	0	
1	Ja	1372	76.7%
2	Nei	416	23.3%
9	Uoppgitt	0	
Sysmiss		745	
<i>Warning: these figures indicate the number of cases found in the data file. They cannot be interpreted as summary statistics of the population of interest.</i>			

# VAR053: Høyre,ved kåre willoch			
Information	[Type= discrete] [Format=numeric] [Range= 0-9] [Missing=*]		
Statistics [NW/ W]	[Valid=1786 /-] [Invalid=747 /-]		
Literál question	Før valget ble det i fjernsynet sendt to forskjellige seier med valgprogram. Den ene var serien "Partiene svarer" som ble sendt enkelte kvelder fra kl. 20.30 til 21.15. Så De noen av disse programmene D. Høyre onsdag 8. september ved Kåre Willoch.		
Concepts	Policy, Mass communication, Mass media, Mass media use, Broadcasting, Mass media exposure, Mass media coverage, News		
Value	Label	Cases	Percentage
0	Så ikke	0	
1	Ja	1352	75.7%
2	Nei	434	24.3%
9	Uoppgitt	0	
Sysmiss		747	
<i>Warning: these figures indicate the number of cases found in the data file. They cannot be interpreted as summary statistics of the population of interest.</i>			
# VAR054: Dna,ved oddvar nordlie			
Information	[Type= discrete] [Format=numeric] [Range= 0-9] [Missing=*]		
Statistics [NW/ W]	[Valid=1788 /-] [Invalid=745 /-]		
Literál question	Før valget ble det i fjernsynet sendt to forskjellige seier med valgprogram. Den ene var serien "Partiene svarer" som ble sendt enkelte kvelder fra kl. 20.30 til 21.15. Så De noen av disse programmene E. Det norske Arbeiderparti fredag 10. september ved Oddvar Nordlie.		
Concepts	Policy, Mass communication, Mass media, Mass media use, Broadcasting, Mass media exposure, Mass media coverage, News		
Value	Label	Cases	Percentage
0	Så ikke	0	
1	Ja	1253	70.1%
2	Nei	535	29.9%
9	Uoppgitt	0	
Sysmiss		745	
<i>Warning: these figures indicate the number of cases found in the data file. They cannot be interpreted as summary statistics of the population of interest.</i>			
# VAR055: Sp,ved dagfinn vårvik			
Information	[Type= discrete] [Format=numeric] [Range= 0-9] [Missing=*]		
Statistics [NW/ W]	[Valid=1788 /-] [Invalid=745 /-]		
Literál question	Før valget ble det i fjernsynet sendt to forskjellige seier med valgprogram. Den ene var serien "Partiene svarer" som ble sendt enkelte kvelder fra kl. 20.30 til 21.15. Så De noen av disse programmene F. Senterpartiet mandag 13. september ved Dagfinn Vårvik.		
Concepts	Policy, Mass communication, Mass media, Mass media use, Broadcasting, Mass media exposure, Mass media coverage, News		
Value	Label	Cases	Percentage
0	Så ikke	0	
1	Ja	1209	67.6%
2	Nei	579	32.4%
9	Uoppgitt	0	
Sysmiss		745	
<i>Warning: these figures indicate the number of cases found in the data file. They cannot be interpreted as summary statistics of the population of interest.</i>			

# VAR056: Venstre,ved helge seip			
Information	[Type= discrete] [Format=numeric] [Range= 0-9] [Missing=*]		
Statistics [NW/ W]	[Valid=1787 /-] [Invalid=746 /-]		
Literal question	Før valget ble det i fjernsynet sendt to forskjellige seier med valgprogram. Den ene var serien "Partiene svarer" som ble sendt enkelte kvelder fra kl. 20.30 til 21.15. Så De noen av disse programmene G. Venstre onsdag 15. september ved Helge Seip.		
Concepts	Policy, Mass communication, Mass media, Mass media use, Broadcasting, Mass media exposure, Mass media coverage, News		
Value	Label	Cases	Percentage
0	Så ikke	0	
1	Ja	1311	73.4%
2	Nei	476	26.6%
9	Uoppgitt	0	
Sysmiss		746	
<i>Warning: these figures indicate the number of cases found in the data file. They cannot be interpreted as summary statistics of the population of interest.</i>			
# VAR057: Så de noen valgnyttssendinger i fjernsyn			
Information	[Type= discrete] [Format=numeric] [Range= 0-9] [Missing=*]		
Statistics [NW/ W]	[Valid=2500 /-] [Invalid=33 /-]		
Definition	Den andre valgserien i fjernsynet var reportasjeserien "Valgnytt". Programmene i serien ble sendt etter kveldsnytt alle dager unntatt søndager i de tre siste ukene før valget ? Så De noen av disse reportasjene ? Hvis ja: Hvor mange reportasjer vil De si De så pr. uke ?		
Literal question	Den andre valgserien i fjernsynet var reportasjeserien "Valgnytt". Programmene i serien ble sendt etter kveldsnytt alle dager unntatt søndager i de tre siste ukene før valget. Så De noen av disse reportasjene? Hvis ja: Hvor mange reportasjer vil De si De så pr. uke?		
Concepts	Policy, Mass communication, Mass media, Mass media use, Broadcasting, Mass media exposure, Mass media coverage, News		
Value	Label	Cases	Percentage
0	Ingen reportasjer	1441	57.6%
1	< 1 pr.uke	177	7.1%
2	1-2 pr.uke	429	17.2%
3	3-4 pr.uke	308	12.3%
4	5-6 pr.uke	145	5.8%
9	Uoppgitt	33	
<i>Warning: these figures indicate the number of cases found in the data file. They cannot be interpreted as summary statistics of the population of interest.</i>			
# VAR058: Hørte de noen pressekonf.sendng i rad?			
Information	[Type= discrete] [Format=numeric] [Range= 0-9] [Missing=*]		
Statistics [NW/ W]	[Valid=2511 /-] [Invalid=22 /-]		
Definition	Også i radioen ble det i tiden før valget sendt to forskjellige serier med valgprogram. Den ene var serien Pressekonferanse, som ble sendt enkelte dager fra kl. 12.45-13.15. Hørte De noen disse programmene ?		
Literal question	Også i radioen ble det i tiden før valget sendt to forskjellige serier med valgprogram. Den ene var serien Pressekonferanse, som ble sendt enkelte dager fra kl. 12.45-13.15. Hørte De noen disse programmene?		
Concepts	Policy, Mass communication, Mass media, Mass media use, Broadcasting, Mass media exposure, Mass media coverage, News		
Value	Label	Cases	Percentage
0	Hørte ikke	0	
1	Ja	323	12.9%
2	Nei	2188	87.1%

# VAR058: Hørte de noen pressekonf.sendng i rad?			
Value	Label	Cases	Percentage
9	M' uoppgitt'	22	
<i>Warning: these figures indicate the number of cases found in the data file. They cannot be interpreted as summary statistics of the population of interest.</i>			
# VAR059: Venstre,onsd.8.September			
Information	[Type= discrete] [Format=numeric] [Range= 0-9] [Missing=*]		
Statistics [NW/ W]	[Valid=305 /-] [Invalid=2228 /-]		
Literal question	Også i radioen ble det i tiden før valget sendt to forskjellige serier med valgprogram. Den ene var serien Pressekonferanse, som ble sendt enkelte dager fra kl. 12.45-13.15. Hørte De noen disse programmene A.Venstre, onsdag 8. september.		
Concepts	Policy, Mass communication, Mass media, Mass media use, Broadcasting, Mass media exposure, Mass media coverage, News		
Value	Label	Cases	Percentage
0	Hørte ikke	0	
1	Ja	169	55.4%
2	Nei	136	44.6%
9	Uoppgitt	0	
Sysmiss		2228	
<i>Warning: these figures indicate the number of cases found in the data file. They cannot be interpreted as summary statistics of the population of interest.</i>			
# VAR060: Dna,torsd.9.September			
Information	[Type= discrete] [Format=numeric] [Range= 0-9] [Missing=*]		
Statistics [NW/ W]	[Valid=305 /-] [Invalid=2228 /-]		
Literal question	Også i radioen ble det i tiden før valget sendt to forskjellige serier med valgprogram. Den ene var serien Pressekonferanse, som ble sendt enkelte dager fra kl. 12.45-13.15. Hørte De noen disse programmene B. Det norske Arbeiderparti, torsdag 9. september.		
Concepts	Policy, Mass communication, Mass media, Mass media use, Broadcasting, Mass media exposure, Mass media coverage, News		
Value	Label	Cases	Percentage
0	Hørte ikke	0	
1	Ja	199	65.2%
2	Nei	106	34.8%
9	Uoppgitt	0	
Sysmiss		2228	
<i>Warning: these figures indicate the number of cases found in the data file. They cannot be interpreted as summary statistics of the population of interest.</i>			
# VAR061: Høyre,fred.10.September			
Information	[Type= discrete] [Format=numeric] [Range= 0-9] [Missing=*]		
Statistics [NW/ W]	[Valid=305 /-] [Invalid=2228 /-]		
Literal question	Også i radioen ble det i tiden før valget sendt to forskjellige serier med valgprogram. Den ene var serien Pressekonferanse, som ble sendt enkelte dager fra kl. 12.45-13.15. Hørte De noen disse programmene C. Høyre, fredag 10. september.		
Concepts	Policy, Mass communication, Mass media, Mass media use, Broadcasting, Mass media exposure, Mass media coverage, News		
Value	Label	Cases	Percentage
0	Hørte ikke	0	
1	Ja	165	54.1%

# VAR061: Høyre,fred.10.September			
Value	Label	Cases	Percentage
2	Nei	140	45.9%
9	Uoppgitt	0	
Sysmiss		2228	
<i>Warning: these figures indicate the number of cases found in the data file. They cannot be interpreted as summary statistics of the population of interest.</i>			
# VAR062: Sp,mand.13.September			
Information	[Type= discrete] [Format=numeric] [Range= 0-9] [Missing=*]		
Statistics [NW/ W]	[Valid=305 /-] [Invalid=2228 /-]		
Literal question	Også i radioen ble det i tiden før valget sendt to forskjellige serier med valgprogram. Den ene var serien Pressekonferanse, som ble sendt enkelte dager fra kl. 12.45-13.15. Hørte De noen disse programmene D. Senterpartiet, mandag 13. september.		
Concepts	Policy, Mass communication, Mass media, Mass media use, Broadcasting, Mass media exposure, Mass media coverage, News		
Value	Label	Cases	Percentage
0	Hørte ikke	0	
1	Ja	151	49.5%
2	Nei	154	50.5%
9	Uoppgitt	0	
Sysmiss		2228	
<i>Warning: these figures indicate the number of cases found in the data file. They cannot be interpreted as summary statistics of the population of interest.</i>			
# VAR063: Krf,tirsdag 14.September			
Information	[Type= discrete] [Format=numeric] [Range= 0-9] [Missing=*]		
Statistics [NW/ W]	[Valid=305 /-] [Invalid=2228 /-]		
Literal question	Også i radioen ble det i tiden før valget sendt to forskjellige serier med valgprogram. Den ene var serien Pressekonferanse, som ble sendt enkelte dager fra kl. 12.45-13.15. Hørte De noen disse programmene E. Kristelig Folkeparti, tirsdag 14. september.		
Concepts	Policy, Mass communication, Mass media, Mass media use, Broadcasting, Mass media exposure, Mass media coverage, News		
Value	Label	Cases	Percentage
0	Hørte ikke	0	
1	Ja	164	53.8%
2	Nei	141	46.2%
9	Uoppgitt	0	
Sysmiss		2228	
<i>Warning: these figures indicate the number of cases found in the data file. They cannot be interpreted as summary statistics of the population of interest.</i>			
# VAR064: Sf,onsdag 15.September			
Information	[Type= discrete] [Format=numeric] [Range= 0-9] [Missing=*]		
Statistics [NW/ W]	[Valid=305 /-] [Invalid=2228 /-]		
Literal question	Også i radioen ble det i tiden før valget sendt to forskjellige serier med valgprogram. Den ene var serien Pressekonferanse, som ble sendt enkelte dager fra kl. 12.45-13.15. Hørte De noen disse programmene F. Sosialistisk Folkeparti, onsdag 15. september.		
Concepts	Policy, Mass communication, Mass media, Mass media use, Broadcasting, Mass media exposure, Mass media coverage, News		

VAR064: Sf,onsdag 15.September

Value	Label	Cases	Percentage
0	Hørte ikke	0	
1	Ja	154	50.5%
2	Nei	151	49.5%
9	Uoppgitt	0	
Sysmiss		2228	

Warning: these figures indicate the number of cases found in the data file. They cannot be interpreted as summary statistics of the population of interest.

VAR065: Nkp,torsdag 16.September

Information	[Type= discrete] [Format=numeric] [Range= 0-9] [Missing=*]
Statistics [NW/ W]	[Valid=305 /-] [Invalid=2228 /-]
Literal question	Også i radioen ble det i tiden før valget sendt to forskjellige serier med valgprogram. Den ene var serien Pressekonferanse, som ble sendt enkelte dager fra kl. 12.45-13.15. Hørte De noen disse programmene G. Norges Kommunistiske Parti, torsdag 16. september.
Concepts	Policy, Mass communication, Mass media, Mass media use, Broadcasting, Mass media exposure, Mass media coverage, News

Value	Label	Cases	Percentage
0	Hørte ikke	0	
1	Ja	142	46.6%
2	Nei	163	53.4%
9	Uoppgitt	0	
Sysmiss		2228	

Warning: these figures indicate the number of cases found in the data file. They cannot be interpreted as summary statistics of the population of interest.

VAR066: Hørte de noen valgextra i radio?

Information	[Type= discrete] [Format=numeric] [Range= 0-9] [Missing=*]
Statistics [NW/ W]	[Valid=2514 /-] [Invalid=19 /-]
Definition	Den andre valgserien i radio var reportasjeserien Valg-Ekstra. Programmene i serien ble sendt fra kl. 07.40-07.50 og fra kl. 22.20-22.30 alle dager unntatt søndager i tiden 26. august til 18. september. Hørte De noen av disse reportasjene ?
Literal question	Den andre valgserien i radio var reportasjeserien Valg-Ekstra. Programmene i serien ble sendt fra kl. 07.40-07.50 og fra kl. 22.20-22.30 alle dager unntatt søndager i tiden 26. august til 18. september. Hørte De noen av disse reportasjene?
Concepts	Policy, Mass communication, Mass media, Mass media use, Broadcasting, Mass media exposure, Mass media coverage, News

Value	Label	Cases	Percentage
0	M' hørte ikke'	19	
1	Ja	486	19.3%
2	Nei	2028	80.7%
9	Uoppgitt	0	

Warning: these figures indicate the number of cases found in the data file. They cannot be interpreted as summary statistics of the population of interest.

VAR067: Hvor mange morgenreportasjer pr.uke?

Information	[Type= discrete] [Format=numeric] [Range= 0-9] [Missing=*]
Statistics [NW/ W]	[Valid=486 /-] [Invalid=2047 /-]
Pre-question	Den andre valgserien i radio var reportasjeserien Valg-Ekstra. Programmene i serien ble sendt fra kl. 07.40-07.50 og fra kl. 22.20-22.30 alle dager unntatt søndager i tiden 26. august til 18. september. Hørte De noen av disse reportasjene ?
Literal question	Hvor mange av reportasjene som ble sendt om morgenen vil De si De hørte pr. uke?
Concepts	Policy, Mass communication, Mass media, Mass media use, Broadcasting, Mass media exposure, Mass media coverage, News

VAR067: Hvor mange morgenreportasjer pr.uke?

Value	Label	Cases	Percentage
0	Ingen reportasjer	140	28.8%
1	< 1 pr.Uke	26	5.3%
2	1-2 pr.Uke	122	25.1%
3	3-4 pr.Uke	119	24.5%
4	5-6 pr.Uke	68	14.0%
9	Uoppgitt	11	2.3%
Sysmiss		2047	

Warning: these figures indicate the number of cases found in the data file. They cannot be interpreted as summary statistics of the population of interest.

VAR068: Hvor mange kveldsreportasjer pr.uke?

Information	[Type= discrete] [Format=numeric] [Range= 0-9] [Missing=*]
Statistics [NW/ W]	[Valid=486 /-] [Invalid=2047 /-]
Literal question	Hvor mange av reportasjene som ble sendt om kvelden vil De si De hørte pr. uke?
Concepts	Policy, Mass communication, Mass media, Mass media use, Broadcasting, Mass media exposure, Mass media coverage, News

Value	Label	Cases	Percentage
0	Ingen reportasjer	163	33.5%
1	< 1 pr.Uke	52	10.7%
2	1-2 pr.Uke	158	32.5%
3	3-4 pr.Uke	67	13.8%
4	5-6 pr.Uke	35	7.2%
9	Uoppgitt	11	2.3%
Sysmiss		2047	

Warning: these figures indicate the number of cases found in the data file. They cannot be interpreted as summary statistics of the population of interest.

VAR069: Den avsluttende partilederdebatten?

Information	[Type= discrete] [Format=numeric] [Range= 1-9] [Missing=* /9]
Statistics [NW/ W]	[Valid=2507 /-] [Invalid=26 /-]
Definition	Fulgte De den avsluttende partilederdebatten som ble sendt fredag 17. september fra kl. 19.00 til kl. 22.00 i radio og fjernsyn ?
Literal question	Fulgte De den avsluttende partilederdebatten som ble sendt fredag 17. september fra kl. 19.00 til kl. 22.00 i radio og fjernsyn?
Concepts	Policy, Mass communication, Mass media, Mass media use, Broadcasting, Mass media exposure, Mass media coverage, News

Value	Label	Cases	Percentage
1	Ja,i radio	146	5.8%
2	Ja,i fjernsyn	1331	53.1%
3	Fulgte ikke deb.	1030	41.1%
9	Uoppgitt	26	

Warning: these figures indicate the number of cases found in the data file. They cannot be interpreted as summary statistics of the population of interest.

VAR070: Fjernsynets valgkveld-valgnatt?

Information	[Type= discrete] [Format=numeric] [Range= 1-9] [Missing=* /9]
Statistics [NW/ W]	[Valid=2513 /-] [Invalid=20 /-]
Definition	Fulgte De fjernsynets reportasjeprogram valgkvelden/valgnatten ?
Literal question	Fulgte De fjernsynets reportasjeprogram valgkvelden/valgnatten?

VAR070: Fjernsynets valgkveld-valgnatt?

Concepts Policy, Mass communication, Mass media, Mass media use, Broadcasting, Mass media exposure, Mass media coverage, News

Value	Label	Cases	Percentage
1	Ja	1430	56.9%
2	Nei	1083	43.1%
9	Uoppgitt	20	

Warning: these figures indicate the number of cases found in the data file. They cannot be interpreted as summary statistics of the population of interest.

VAR071: Til hvilket klokkeslett?

Information [Type= discrete] [Format=numeric] [Range= 0-9999] [Missing=*/9998]

Statistics [NW/ W] [Valid=1415 /-] [Invalid=1118 /-]

Pre-question Fulgte De fjernsynets reportasjeprogram valgkvelden/valgnatten?

Literal question Til hvilket klokkeslett fulgte De reportasjen i fjernsynet?

Value	Label	Cases	Percentage
0		3	0.2%
1		3	0.2%
2		2	0.1%
3		1	0.1%
10		2	0.1%
13		1	0.1%
14		1	0.1%
15		8	0.6%
20		5	0.4%
21		1	0.1%
22		2	0.1%
23		4	0.3%
24		4	0.3%
30		98	6.9%
45		4	0.3%
50		2	0.1%
55		1	0.1%
100		98	6.9%
110		1	0.1%
115		6	0.4%
125		1	0.1%
130		79	5.6%
140		1	0.1%
145		8	0.6%
200		79	5.6%
210		1	0.1%
215		6	0.4%
230		49	3.5%
245		1	0.1%
250		1	0.1%
255		1	0.1%
300		49	3.5%

VAR071: Til hvilket klokkeslett?

Value	Label	Cases	Percentage
305		1	0.1%
310		2	0.1%
315		13	0.9%
325		1	0.1%
330		29	2.0%
2100		6	0.4%
2115		2	0.1%
2130		15	1.1%
2145		2	0.1%
2200		100	7.1%
2210		1	0.1%
2215		8	0.6%
2220		1	0.1%
2230		83	5.9%
2245		8	0.6%
2300		213	15.1%
2315		8	0.6%
2320		2	0.1%
2330		164	11.6%
2345		12	0.8%
2350		3	0.2%
2400		218	15.4%
9998	M' så ikke'	1118	
9999	Uoppgitt	0	

Warning: these figures indicate the number of cases found in the data file. They cannot be interpreted as summary statistics of the population of interest.

VAR072: Radioens valgkveld-valgnatt?

Information	[Type= discrete] [Format=numeric] [Range= 1-9] [Missing=* /9]
Statistics [NW/ W]	[Valid=2494 /-] [Invalid=39 /-]
Definition	Fulgte De radioens reportasjeprogram valgkvelden/valgnatten ?
Literal question	Fulgte De radioens reportasjeprogram valgkvelden/valgnatten?
Concepts	Broadcasting, Mass media, Policy

Value	Label	Cases	Percentage
1	Ja	233	9.3%
2	Nei	2261	90.7%
9	Uoppgitt	39	

Warning: these figures indicate the number of cases found in the data file. They cannot be interpreted as summary statistics of the population of interest.

VAR073: Til hvilket klokkeslett?

Information	[Type= discrete] [Format=numeric] [Range= 1-9999] [Missing=* /9998]
Statistics [NW/ W]	[Valid=227 /-] [Invalid=2306 /-]
Pre-question	Fulgte De radioens reportasjeprogram valgkvelden/valgnatten?
Literal question	Til hvilket klokkeslett fulgte De reportasjen i radioen?

Value	Label	Cases	Percentage
1		1	0.4%

VAR073: Til hvilket klokkeslett?

Value	Label	Cases	Percentage
2		1	0.4%
15		1	0.4%
20		1	0.4%
22		1	0.4%
24		1	0.4%
30		12	5.3%
100		11	4.8%
115		1	0.4%
130		8	3.5%
145		1	0.4%
200		14	6.2%
220		1	0.4%
230		4	1.8%
245		1	0.4%
300		3	1.3%
330		3	1.3%
400		2	0.9%
530		1	0.4%
600		6	2.6%
2100		3	1.3%
2130		6	2.6%
2200		18	7.9%
2230		19	8.4%
2245		3	1.3%
2300		41	18.1%
2315		3	1.3%
2330		18	7.9%
2400		42	18.5%
9998	M' så ikke'	2306	
9999	Uoppgitt	0	

Warning: these figures indicate the number of cases found in the data file. They cannot be interpreted as summary statistics of the population of interest.

VAR074: Rikspol.spm.vs.lokalpolitiske?

Information	[Type= discrete] [Format=numeric] [Range= 1-9] [Missing=*/9]		
Statistics [NW/ W]	[Valid=2511 /-] [Invalid=22 /-]		
Definition	Når De ser tilbake på høstens valgkamp, synes De rikspolitiske spørsmål var for mye framme til fortrenging av rent lokale spørsmål i kommunene, eller mener De at rikspolitiske spørsmål er av så stor betydning av de bør komme sterkt fram i en kommunevalgkamp ?		
Literat question	Når De ser tilbake på høstens valgkamp, synes De rikspolitiske spørsmål var for mye framme til fortrenging av rent lokale spørsmål i kommunene, eller mener De at rikspolitiske spørsmål er av så stor betydning av de bør komme sterkt fram i en kommunevalgkamp?		
Concepts	Policy, Political party policies, Political parties		
Value	Label	Cases	Percentage
1	For mye rikspolitikk	1176	46.8%
2	Ok med rikspolitikk	715	28.5%
8	Vet ikke	620	24.7%

# VAR074: Rikspol.spm.vs.lokalpolitiske?			
Value	Label	Cases	Percentage
9	Uoppgitt	22	
<i>Warning: these figures indicate the number of cases found in the data file. They cannot be interpreted as summary statistics of the population of interest.</i>			
# VAR075: Stemt dersom stortingsvalg?			
Information	[Type= discrete] [Format=numeric] [Range= 1-9] [Missing=* /9]		
Statistics [NW/ W]	[Valid=2529 /-] [Invalid=4 /-]		
Definition	Ville De ha stemt dersom valget nå i september hadde vært Stortingsvalg ?		
Literal question	Ville De ha stemt dersom valget nå i september hadde vært Stortingsvalg?		
Concepts	Policy, Political party policies, Political parties		
Value	Label	Cases	Percentage
1	Ja	2380	94.1%
2	Nei	98	3.9%
7	Nekter	6	0.2%
8	Vet ikke	45	1.8%
9	Uoppgitt	4	
<i>Warning: these figures indicate the number of cases found in the data file. They cannot be interpreted as summary statistics of the population of interest.</i>			
# VAR076: Hvilket parti dersom stortingsvalg?			
Information	[Type= discrete] [Format=numeric] [Range= 0-99] [Missing=*]		
Statistics [NW/ W]	[Valid=2372 /-] [Invalid=161 /-]		
Definition	Sett at dette valget hadde vært Stortingsvalg og at partiene hadde stilt rene lister, hvilket parti ville De ha stemt på ?		
Literal question	Sett at dette valget hadde vært Stortingsvalg og at partiene hadde stilt rene lister, hvilket parti ville De ha stemt på?		
Concepts	Policy, Political party policies, Political parties		
Value	Label	Cases	Percentage
0	Ville ikke stemt	0	
1	Dna	994	41.9%
2	Høyre	384	16.2%
3	Nkp	21	0.9%
4	Krf	222	9.4%
5	Sp	322	13.6%
6	Sf	123	5.2%
7	Venstre	152	6.4%
8	Annet	6	0.3%
70	Udokumentert kode	30	1.3%
80	Vet ikke	118	5.0%
99	Uoppgitt	0	
Sysmiss		161	
<i>Warning: these figures indicate the number of cases found in the data file. They cannot be interpreted as summary statistics of the population of interest.</i>			
# VAR077: Hvilket parti liker best?			
Information	[Type= discrete] [Format=numeric] [Range= 0-99] [Missing=* /99]		
Statistics [NW/ W]	[Valid=2482 /-] [Invalid=51 /-]		
Definition	Folk har ulike oppfatninger om de politiske partiene. Noen liker det eller det partiet best og det eller det partiet dårligst. Hvilket parti vil De si at De liker best ?		
Literal question	Folk har ulike oppfatninger om de politiske partiene. Noen liker det eller det partiet best og det eller det partiet dårligst. Hvilket parti vil De si at De liker best?		

VAR077: Hvilket parti liker best?

Concepts		Policy, Political party policies, Political parties	
Value	Label	Cases	Percentage
0	Ville ikke stemt	0	
1	Dna	974	39.2%
2	Høyre	385	15.5%
3	Nkp	26	1.0%
4	Krf	244	9.8%
5	Sp	338	13.6%
6	Sf	149	6.0%
7	Venstre	163	6.6%
8	Annet	9	0.4%
70	Udokumentert kode	0	
80	Vet ikke	194	7.8%
99	M' uoppgitt'	51	

Warning: these figures indicate the number of cases found in the data file. They cannot be interpreted as summary statistics of the population of interest.

VAR078: Hvilket parti liker nest best?

Information	[Type= discrete] [Format=numeric] [Range= 0-99] [Missing=* /99]
Statistics [NW/ W]	[Valid=2459 /-] [Invalid=74 /-]
Pre-question	Folk har ulike oppfatninger om de politiske partiene. Noen liker det eller det partiet best og det eller det partiet dårligst. Hvilket parti vil De si at De liker best?
Literal question	Når vi ser bort fra (parti oppgitt på forrige spørsmål) hvilket parti liker De da best?
Interviewer's instructions	Hvis flere partier nevnes, be IO si hvilket IO foretrekker.
Concepts	Policy, Political party policies, Political parties

Value	Label	Cases	Percentage
0	Ville ikke stemt	0	
1	Dna	263	10.7%
2	Høyre	173	7.0%
3	Nkp	62	2.5%
4	Krf	336	13.7%
5	Sp	363	14.8%
6	Sf	263	10.7%
7	Venstre	379	15.4%
8	Annet	5	0.2%
70	Udokumentert kode	0	
80	Vet ikke	615	25.0%
99	M' uoppgitt'	74	

Warning: these figures indicate the number of cases found in the data file. They cannot be interpreted as summary statistics of the population of interest.

VAR079: Hvilket parti liker tredje best?

Information	[Type= discrete] [Format=numeric] [Range= 0-99] [Missing=* /99]
Statistics [NW/ W]	[Valid=2442 /-] [Invalid=91 /-]
Definition	Når vi ser bort fra (partiene oppgitt på to forrige spørsmål) hvilket parti liker De da tredje best ?
Literal question	Når vi ser bort fra (partiene oppgitt på to forrige spørsmål) hvilket parti liker De da tredje best?
Concepts	Policy, Political party policies, Political parties

VAR079: Hvilket parti liker tredje best?

Value	Label	Cases	Percentage
0	Ville ikke stemt	0	
1	Dna	148	6.1%
2	Høyre	143	5.9%
3	Nkp	69	2.8%
4	Krf	222	9.1%
5	Sp	249	10.2%
6	Sf	135	5.5%
7	Venstre	338	13.8%
8	Annet	17	0.7%
70	Udokumentert kode	0	
80	Vet ikke	1121	45.9%
99	M' uoppgitt'	91	

Warning: these figures indicate the number of cases found in the data file. They cannot be interpreted as summary statistics of the population of interest.

VAR080: Hvilket parti liker dårligst?

Information	[Type= discrete] [Format=numeric] [Range= 0-99] [Missing=* /99]
Statistics [NW/ W]	[Valid=2471 /-] [Invalid=62 /-]
Definition	Folk har ulike oppfatninger om de politiske partiene. Noen liker det eller det partiet best og det eller det partiet dårligst. Hvilket parti vil De si at De liker dårligst?
Literal question	Folk har ulike oppfatninger om de politiske partiene. Noen liker det eller det partiet best og det eller det partiet dårligst. Hvilket parti vil De si at De liker dårligst?
Concepts	Policy, Political party policies, Political parties

Value	Label	Cases	Percentage
0	Ville ikke stemt	0	
1	Dna	91	3.7%
2	Høyre	346	14.0%
3	Nkp	936	37.9%
4	Krf	212	8.6%
5	Sp	70	2.8%
6	Sf	342	13.8%
7	Venstre	55	2.2%
8	Annet	2	0.1%
70	Udokumentert kode	0	
80	Vet ikke	417	16.9%
99	M' uoppgitt'	62	

Warning: these figures indicate the number of cases found in the data file. They cannot be interpreted as summary statistics of the population of interest.

VAR081: Hvilket parti liker nest dårligst?

Information	[Type= discrete] [Format=numeric] [Range= 0-99] [Missing=* /99]
Statistics [NW/ W]	[Valid=2462 /-] [Invalid=71 /-]
Definition	Folk har ulike oppfatninger om de politiske partiene. Noen liker det eller det partiet best og det eller det partiet dårligst. Hvilket parti vil De si at De liker nest dårligst?
Literal question	Folk har ulike oppfatninger om de politiske partiene. Noen liker det eller det partiet best og det eller det partiet dårligst. Hvilket parti vil De si at De liker nest dårligst?
Concepts	Policy, Political party policies, Political parties

VAR081: Hvilket parti liker nest dårligst?

Value	Label	Cases	Percentage
0	Ville ikke stemt	0	
1	Dna	82	3.3%
2	Høyre	248	10.1%
3	Nkp	438	17.8%
4	Krf	144	5.8%
5	Sp	95	3.9%
6	Sf	571	23.2%
7	Venstre	154	6.3%
8	Annet	4	0.2%
70	Udokumentert kode	0	
80	Vet ikke	726	29.5%
99	M' uoppgitt'	71	

Warning: these figures indicate the number of cases found in the data file. They cannot be interpreted as summary statistics of the population of interest.

VAR082: Syn på jordbrukssubsidier?

Information	[Type= discrete] [Format=numeric] [Range= 1-9] [Missing=*/9]
Statistics [NW/ W]	[Valid=2514 /-] [Invalid=19 /-]
Definition	På visse hold hevdes at myndighetene har brukt unødige mye til subsidiering av ulønnsomt jordbruk. Andre derimot mener at myndighetene har gjort for lite for å bedre kårene til bønder og småbrukere som har det økonomisk vanskelig. Hvordan ser De på dette spørsmålet ?
Literal question	På visse hold hevdes at myndighetene har brukt unødige mye til subsidiering av ulønnsomt jordbruk. Andre derimot mener at myndighetene har gjort for lite for å bedre kårene til bønder og småbrukere som har det økonomisk vanskelig. Hvordan ser De på dette spørsmålet?
Concepts	Subsidies, Land amelioration, Land reform, Policy

Value	Label	Cases	Percentage
1	Alt for mye	191	7.6%
2	Litt for mye	286	11.4%
3	Omtrent riktig	784	31.2%
4	Noe for lite	496	19.7%
5	Alt for lite	310	12.3%
6	Annet	63	2.5%
8	Vet ikke	384	15.3%
9	Uoppgitt	19	

Warning: these figures indicate the number of cases found in the data file. They cannot be interpreted as summary statistics of the population of interest.

VAR083: Forhold til alkohol?

Information	[Type= discrete] [Format=numeric] [Range= 1-9] [Missing=*/9]
Statistics [NW/ W]	[Valid=2516 /-] [Invalid=17 /-]
Definition	Regner De Dem som avholdsmann/kvinne, eller smaker De alkohol fra tid til annen ?
Literal question	Regner De Dem som avholdsmann/kvinne, eller smaker De alkohol fra tid til annen?
Concepts	Drinking behaviour, Alcoholism

Value	Label	Cases	Percentage
1	Avholdsmann	587	23.3%
2	Måteholdsmann	665	26.4%
3	Smaker alkohol	1262	50.2%
4	Annet	2	0.1%

VAR083: Forhold til alkohol?

Value	Label	Cases	Percentage
8	Vet ikke	0	
9	M' uoppgitt'	17	

Warning: these figures indicate the number of cases found in the data file. They cannot be interpreted as summary statistics of the population of interest.

VAR084: Interesse for avholdssaken

Information	[Type= discrete] [Format=numeric] [Range= 0-9] [Missing=*]
Statistics [NW/ W]	[Valid=585 /-] [Invalid=1948 /-]
Definition	Hvor sterkt er De interessert i avholdssaken ?
Literal question	Hvor sterkt er De interessert i avholdssaken?
Concepts	Drinking behaviour, Alcoholism

Value	Label	Cases	Percentage
0	Ikke avholdsmann	0	
1	Meget interessert	244	41.7%
2	Noe interessert	230	39.3%
3	Lite interessert	109	18.6%
8	Vet ikke	2	0.3%
9	Uoppgitt	0	
Sysmiss		1948	

Warning: these figures indicate the number of cases found in the data file. They cannot be interpreted as summary statistics of the population of interest.

VAR085: Ant.ganger til gudsstjeneste s.mnd

Information	[Type= discrete] [Format=numeric] [Range= 1-9] [Missing=*/9]
Statistics [NW/ W]	[Valid=2513 /-] [Invalid=20 /-]
Definition	Hvor mange ganger i løpet av den siste måneden har De vært tilstede ved gudstjeneste i kirken ?
Literal question	Hvor mange ganger i løpet av den siste måneden har De vært tilstede ved gudstjeneste i kirken?
Concepts	Religious practice, Religious freedom

Value	Label	Cases	Percentage
1	2 el fl.ganger	200	8.0%
2	En gang	218	8.7%
3	Ingen	2095	83.4%
4	Annet	0	
8	Vet ikke	0	
9	Uoppgitt	20	

Warning: these figures indicate the number of cases found in the data file. They cannot be interpreted as summary statistics of the population of interest.

VAR086: Ant.ganger til religiøse møter s.mnd

Information	[Type= discrete] [Format=numeric] [Range= 1-9] [Missing=*/9]
Statistics [NW/ W]	[Valid=2512 /-] [Invalid=21 /-]
Definition	Hvor mange ganger i løpet av den siste måneden har De vært tilstede på religiøse møter ?
Literal question	Hvor mange ganger i løpet av den siste måneden har De vært tilstede på religiøse møter?
Concepts	Religious practice, Religious freedom

Value	Label	Cases	Percentage
1	2 el fl.ganger	236	9.4%
2	En gang	101	4.0%
3	Ingen	2175	86.6%

VAR086: Ant.ganger til religiøse møter s.mnd

Value	Label	Cases	Percentage
4	Annet	0	
8	Vet ikke	0	
9	Uoppgitt	21	

Warning: these figures indicate the number of cases found in the data file. They cannot be interpreted as summary statistics of the population of interest.

VAR087: Ant.gang hørt gudsstj.i radio-tv s mnd

Information	[Type= discrete] [Format=numeric] [Range= 1-9] [Missing=* /9]
Statistics [NW/ W]	[Valid=2521 /-] [Invalid=12 /-]
Definition	Hvor mange ganger i løpet av den siste måneden har De hørt på gudstjenester i radio og TV ?
Literal question	Hvor mange ganger i løpet av den siste måneden har De hørt på gudstjenester i radio og TV?
Concepts	Religious practice, Religious freedom

Value	Label	Cases	Percentage
1	2 el fl.ganger	1365	54.1%
2	En gang	338	13.4%
3	Ingen	818	32.4%
4	Annet	0	
8	Vet ikke	0	
9	Uoppgitt	12	

Warning: these figures indicate the number of cases found in the data file. They cannot be interpreted as summary statistics of the population of interest.

VAR088: Medlem religiøs forening-organisasjon?

Information	[Type= discrete] [Format=numeric] [Range= 0-9] [Missing=* /9]
Statistics [NW/ W]	[Valid=2516 /-] [Invalid=17 /-]
Definition	Er De medlem av noen religiøs forening eller organisasjon ?
Literal question	Er De medlem av noen religiøs forening eller organisasjon?
Concepts	Religious practice, Religious freedom

Value	Label	Cases	Percentage
0	Hadde ikke st.rett	0	
1	Ja	286	11.4%
2	Nei	2220	88.2%
7	Nekter	10	0.4%
9	Uoppgitt	17	

Warning: these figures indicate the number of cases found in the data file. They cannot be interpreted as summary statistics of the population of interest.

VAR089: Hvilken skriftelig målform foretrekkes

Information	[Type= discrete] [Format=numeric] [Range= 1-9] [Missing=* /9]
Statistics [NW/ W]	[Valid=2517 /-] [Invalid=16 /-]
Definition	Hvilken målform foretrekker De å bruke når De skriver ?
Literal question	Hvilken målform foretrekker De å bruke når De skriver?
Concepts	Official languages, National languages, Languages, Language discrimination

Value	Label	Cases	Percentage
1	Riksmål	1178	46.8%
2	Bokmål	1028	40.8%
3	Samnorsk	17	0.7%
4	Nynorsk	223	8.9%

# VAR089: Hvilken skriftelig målform foretrekkes			
Value	Label	Cases	Percentage
5	Landsmål	66	2.6%
6	Annet	5	0.2%
9	M' uoppgitt'	16	
<i>Warning: these figures indicate the number of cases found in the data file. They cannot be interpreted as summary statistics of the population of interest.</i>			
# VAR090: Stemmerett ved stortingsvalget 1969			
Information	[Type= discrete] [Format=numeric] [Range= 0-9] [Missing=*]		
Statistics [NW/ W]	[Valid=2533 /-] [Invalid=0 /-]		
Definition	Hadde De stemmerett ved Stortingsvalget i 1969 ?		
Literal question	Hadde De stemmerett ved Stortingsvalget i 1969?		
Concepts	Voting		
Value	Label	Cases	Percentage
0	Hadde ikke st.rett	0	
1	Ja	2461	97.2%
2	Nei	72	2.8%
7	Nekter	0	
9	Uoppgitt	0	
<i>Warning: these figures indicate the number of cases found in the data file. They cannot be interpreted as summary statistics of the population of interest.</i>			
# VAR091: Stemte de ved stortingsvalget 1969			
Information	[Type= discrete] [Format=numeric] [Range= 0-9] [Missing=*]		
Statistics [NW/ W]	[Valid=2461 /-] [Invalid=72 /-]		
Definition	Stemte De ved Stortingsvalget i 1969 ?		
Literal question	Stemte De ved Stortingsvalget i 1969?		
Concepts	Voting		
Value	Label	Cases	Percentage
0	Hadde ikke st.rett	0	
1	Ja	2201	89.4%
2	Nei	260	10.6%
7	Nekter	0	
9	Uoppgitt	0	
Sysmiss		72	
<i>Warning: these figures indicate the number of cases found in the data file. They cannot be interpreted as summary statistics of the population of interest.</i>			
# VAR092: Hvilket parti eller liste 1969			
Information	[Type= discrete] [Format=numeric] [Range= 0-99] [Missing=*]		
Statistics [NW/ W]	[Valid=2157 /-] [Invalid=376 /-]		
Definition	Hvilket parti eller hvilken liste stemte De på ved Stortingsvalget i 1969 ?		
Literal question	Hvilket parti eller hvilken liste stemte De på ved Stortingsvalget i 1969?		
Concepts	Political parties, Voting		
Value	Label	Cases	Percentage
0	Stemte ikke	0	
1	Dna	1012	46.9%
2	Høyre	391	18.1%
3	Nkp	16	0.7%

VAR092: Hvilket parti eller liste 1969

Value	Label	Cases	Percentage
4	Krf	185	8.6%
5	Sp	230	10.7%
6	Sf	70	3.2%
7	Venstre	191	8.9%
8	N dem prt	0	
9	Samefolkets liste	1	0.0%
10	Felles sp-krf	3	0.1%
20	Felles h-krf	6	0.3%
30	Felles sf-nkp	1	0.0%
70	Nekter	32	1.5%
80	Husker ikke	19	0.9%
99	Uoppgitt	0	
Sysmiss		376	

Warning: these figures indicate the number of cases found in the data file. They cannot be interpreted as summary statistics of the population of interest.

VAR093: Om fellesliste:hvilket parti?

Information	[Type= discrete] [Format=numeric] [Range= 0-5] [Missing=*]
Statistics [NW/ W]	[Valid=10 /-] [Invalid=2523 /-]
Definition	Sett at felleslisten ikke eksisterte, men at partiene stilte rene lister. Hvilket av de to partiene ville De da ha stemt på i 1969 ?
Literal question	Sett at felleslisten ikke eksisterte, men at partiene stilte rene lister. Hvilket av de to partiene ville De da ha stemt på i 1969?
Concepts	Political parties

Value	Label	Cases	Percentage
0	Ikke fellesliste	0	
1	Dna	0	
2	Høyre	5	50.0%
3	Nkp	1	10.0%
4	Krf	2	20.0%
5	Sp	2	20.0%
Sysmiss		2523	

Warning: these figures indicate the number of cases found in the data file. They cannot be interpreted as summary statistics of the population of interest.

VAR094: Mening om ef-spørsmålet?

Information	[Type= discrete] [Format=numeric] [Range= 1-9] [Missing=* /9]
Statistics [NW/ W]	[Valid=2491 /-] [Invalid=42 /-]
Definition	Det har i det siste vært mye diskusjon om Norges tilknytning til Det europeiske fellesmarked (EEC). Er dette et spørsmål som De har prøvd å gjøre Dem opp en mening om ?
Literal question	Det har i det siste vært mye diskusjon om Norges tilknytning til Det europeiske fellesmarked (EEC). Er dette et spørsmål som De har prøvd å gjøre Dem opp en mening om?
Concepts	European union

Value	Label	Cases	Percentage
1	Ja	1753	70.4%
2	Nei	738	29.6%
9	Uoppgitt	42	

Warning: these figures indicate the number of cases found in the data file. They cannot be interpreted as summary statistics of the population of interest.

# VAR095: Hvilket alternativ bør Norge velge?	
Information	[Type= discrete] [Format=numeric] [Range= 1-9] [Missing=*9]
Statistics [NW/ W]	[Valid=2498 /-] [Invalid=35 /-]
Definition	(Vis kort B). Dette kortet viser noen alternative tilslutningsformer som har vært framme i diskusjonen. Hvilket alternativ synes De Norge bør velge ?
Literal question	Dette kortet viser noen alternative tilslutningsformer som har vært framme i diskusjonen. Hvilket alternativ synes De Norge bør velge?
Interviewer's instructions	Vis kort B.
Concepts	Political awareness, Political behaviour, Political interest

Value	Label	Cases	Percentage
1	Fullt medlemskap	322	12.9%
2	Løsere tilknytning	471	18.9%
3	Nordisk tollunion	498	19.9%
4	Ikke kn.til noen	578	23.1%
5	Annet	100	4.0%
8	Vet ikke	529	21.2%
9	M' uoppgitt'	35	

Warning: these figures indicate the number of cases found in the data file. They cannot be interpreted as summary statistics of the population of interest.

# VAR096: Hvilket pol.parti nærmest egen oppfatn.?	
Information	[Type= discrete] [Format=numeric] [Range= 1-99] [Missing=*99]
Statistics [NW/ W]	[Valid=2473 /-] [Invalid=60 /-]
Definition	Hvilket politisk parti mener De står nærmest Deres egen oppfatning i denne saken ? (Bare ett alternativ)
Literal question	Hvilket politisk parti mener De står nærmest Deres egen oppfatning i denne saken? (Bare ett alternativ)
Concepts	Political awareness, Political behaviour, Political interest

Value	Label	Cases	Percentage
1	Dna	281	11.4%
2	Høyre	240	9.7%
3	Nkp	84	3.4%
4	Krf	23	0.9%
5	Sp	748	30.2%
6	Sf	223	9.0%
7	Venstre	87	3.5%
8	Annet svar	2	0.1%
80	Vet ikke	785	31.7%
99	M' uoppgitt'	60	

Warning: these figures indicate the number of cases found in the data file. They cannot be interpreted as summary statistics of the population of interest.

# VAR097: Hvilken almenutdanning har de fullført?	
Information	[Type= discrete] [Format=numeric] [Range= 311-415] [Missing=*]
Statistics [NW/ W]	[Valid=2533 /-] [Invalid=0 /-]
Definition	Hvilken allmennutdanning har De fullført ?
Literal question	Hvilken allmennutdanning har De fullført?
Concepts	Educational levels

Value	Label	Cases	Percentage
311	9-årig grunnskole	30	1.2%

VAR097: Hvilken almenutdanning har de fullført?

Value	Label	Cases	Percentage
312	7-årig folkesk	1255	49.5%
314	Framhaldsskole	473	18.7%
315	Folkehøgskole	164	6.5%
316	Real-middelskole	359	14.2%
414	Ex.Artium	229	9.0%
415	2-årig folkehøgsk	23	0.9%

Warning: these figures indicate the number of cases found in the data file. They cannot be interpreted as summary statistics of the population of interest.

VAR098: Fag-utdanning ut over 5 mnd?

Information	[Type= discrete] [Format=numeric] [Range= 3-8] [Missing=*]
Statistics [NW/ W]	[Valid=1273 /-] [Invalid=1260 /-]
Definition	Har De fullført annen utdanning hvor skolegangen eller studiene normalt varer minst 5 måneder ? Oppgi kurstype, linje eller fagområde og eventuelt skolens navn.
Literal question	Har De fullført annen utdanning hvor skolegangen eller studiene normalt varer minst 5 måneder?
Post-question	Oppgi kurstype, linje eller fagområde og eventuelt skolens navn.
Concepts	Educational levels

Value	Label	Cases	Percentage
3		725	57.0%
4		321	25.2%
5		141	11.1%
6		45	3.5%
7		37	2.9%
8		4	0.3%
Systemmiss		1260	
















Warning: these figures indicate the number of cases found in the data file. They cannot be interpreted as summary statistics of the population of interest.

VAR099: Utdanningsnivå

Information	[Type= discrete] [Format=numeric] [Range= 3-8] [Missing=*]
Statistics [NW/ W]	[Valid=2533 /-] [Invalid=0 /-]
Definition	Utdanningsnivå
Literal question	Utdanningsnivå.
Concepts	Educational levels

Value	Label	Cases	Percentage
3		1930	76.2%
4		374	14.8%
5		142	5.6%
6		46	1.8%
7		37	1.5%
8		4	0.2%

Warning: these figures indicate the number of cases found in the data file. They cannot be interpreted as summary statistics of the population of interest.

# VAR100: Husholdets netto inntekt			
Information	[Type= discrete] [Format=numeric] [Range= 1-8] [Missing=*]		
Statistics [NW/ W]	[Valid=2533 /-] [Invalid=0 /-]		
Definition	Hvor stor var Deres antatte inntekt (nettoinntekt på selvangivelsen) i 1970 ? (For gifte IO summen av ektefellenes nettoinntekt)		
Literal question	Hvor stor var Deres antatte inntekt (nettoinntekt på selvangivelsen) i 1970? (For gifte IO summen av ektefellenes nettoinntekt)		
Concepts	Income		
Value	Label	Cases	Percentage
1	< 10000	328	 12.9%
2	10-19900	430	 17.0%
3	20-24900	305	 12.0%
4	25-29900	352	 13.9%
5	30-34900	327	 12.9%
6	35-39900	241	 9.5%
7	40-49900	244	 9.6%
8	50000 >	306	 12.1%
<i>Warning: these figures indicate the number of cases found in the data file. They cannot be interpreted as summary statistics of the population of interest.</i>			
# VAR101: Alder			
Information	[Type= discrete] [Format=numeric] [Range= 1-5] [Missing=*]		
Statistics [NW/ W]	[Valid=2533 /-] [Invalid=0 /-]		
Literal question	Alder.		
Concepts	Age		
Value	Label	Cases	Percentage
1	20-24 år	196	 7.7%
2	25-29 år	252	 9.9%
3	30-49 år	945	 37.3%
4	50-69 år	903	 35.6%
5	70-79 år	237	 9.4%
<i>Warning: these figures indicate the number of cases found in the data file. They cannot be interpreted as summary statistics of the population of interest.</i>			
# VAR102: Kjønn			
Information	[Type= discrete] [Format=numeric] [Range= 1-2] [Missing=*]		
Statistics [NW/ W]	[Valid=2533 /-] [Invalid=0 /-]		
Literal question	Kjønn.		
Concepts	Gender		
Value	Label	Cases	Percentage
1	Mann	1248	 49.3%
2	Kvinne	1285	 50.7%
<i>Warning: these figures indicate the number of cases found in the data file. They cannot be interpreted as summary statistics of the population of interest.</i>			
# VAR103: Utdanningsnivå			
Information	[Type= discrete] [Format=numeric] [Range= 1-3] [Missing=*]		
Statistics [NW/ W]	[Valid=2533 /-] [Invalid=0 /-]		
Literal question	Utdanningsnivå.		
Concepts	Educational levels		

VAR103: Utdanningsnivå

Value	Label	Cases	Percentage
1	Ungdomskolenivå	1930	76.2%
2	Gymnasnivå	374	14.8%
3	Univ-høgsk.nivå	229	9.0%

Warning: these figures indicate the number of cases found in the data file. They cannot be interpreted as summary statistics of the population of interest.

VAR104: Yrkesgruppering ii

Information	[Type= discrete] [Format=numeric] [Range= 1-7] [Missing=*]
Statistics [NW/ W]	[Valid=2533 /-] [Invalid=0 /-]
Literal question	Yrkesgruppering II.
Concepts	Labour and employment

Value	Label	Cases	Percentage
1	Selvst.i prim.ær	256	10.1%
2	Andre selvst.	254	10.0%
3	Ansatt ind.,bygg	758	29.9%
4	Andre ansatte	1190	47.0%
5	Skoleelever	38	1.5%
6	Andre	28	1.1%
7	Uppgitt	9	0.4%

Warning: these figures indicate the number of cases found in the data file. They cannot be interpreted as summary statistics of the population of interest.

VAR105: Yrkesgruppering i

Information	[Type= discrete] [Format=numeric] [Range= 1-9] [Missing=*]
Statistics [NW/ W]	[Valid=2533 /-] [Invalid=0 /-]
Literal question	Yrkesgruppering I.
Concepts	Labour and employment

Value	Label	Cases	Percentage
1	Selvst.i prim.nær	115	4.5%
2	Andre selvst.	146	5.8%
3	Ansatt ind.,bygg	386	15.2%
4	Andre ansatte	703	27.8%
5	Skoleelever	38	1.5%
6	Pensjonister	354	14.0%
7	Husmødre	773	30.5%
8	Andre	16	0.6%
9	Uppgitt	2	0.1%

Warning: these figures indicate the number of cases found in the data file. They cannot be interpreted as summary statistics of the population of interest.

VAR106: Valgutfallets betydning

Information	[Type= discrete] [Format=numeric] [Range= 1-9] [Missing=*]
Statistics [NW/ W]	[Valid=2533 /-] [Invalid=0 /-]
Literal question	Valgutfallets betydning.
Concepts	Policy, Political interest

Value	Label	Cases	Percentage
1	Stor	430	17.0%
2	Nokså stor	501	19.8%

# VAR106: Valgutfallets betydning			
Value	Label	Cases	Percentage
3	Liten	1193	47.1%
4	Vet ikke	409	16.1%
8	Vet ikke	0	
9	Uoppgitt	0	
<i>Warning: these figures indicate the number of cases found in the data file. They cannot be interpreted as summary statistics of the population of interest.</i>			
# VAR107: Mulighet for påvirkning			
Information	[Type= discrete] [Format=numeric] [Range= 1-4] [Missing=*]		
Statistics [NW/ W]	[Valid=2533 /-] [Invalid=0 /-]		
Literal question	Mulighet for påvirkning.		
Concepts	Policy, Political interest		
Value	Label	Cases	Percentage
1	Kan påvirke	260	10.3%
2	Kan i noen grad	488	19.3%
3	Kan ikke påvirke	1658	65.5%
4	Vet ikke,uoppgitt	127	5.0%
<i>Warning: these figures indicate the number of cases found in the data file. They cannot be interpreted as summary statistics of the population of interest.</i>			
# VAR108: Foreldrenes engasjement			
Information	[Type= discrete] [Format=numeric] [Range= 1-4] [Missing=*]		
Statistics [NW/ W]	[Valid=2533 /-] [Invalid=0 /-]		
Literal question	Foreldrenes engasjement.		
Concepts	Policy, Political interest		
Value	Label	Cases	Percentage
1	Sterkt opptatt	605	23.9%
2	Noe opptatt	1017	40.2%
3	Lite opptatt	789	31.1%
4	Husker ikke,uoppgitt	122	4.8%
<i>Warning: these figures indicate the number of cases found in the data file. They cannot be interpreted as summary statistics of the population of interest.</i>			
# VAR109: Mening om kvinnenes deltaking			
Information	[Type= discrete] [Format=numeric] [Range= 1-4] [Missing=*]		
Statistics [NW/ W]	[Valid=2533 /-] [Invalid=0 /-]		
Literal question	Mening om kvinnenes deltaking.		
Concepts	Policy, Political interest		
Value	Label	Cases	Percentage
1	I sterkere grad	1707	67.4%
2	Bra som det er	652	25.7%
3	I mindre grad	102	4.0%
4	Vet ikke,uoppgitt	72	2.8%
<i>Warning: these figures indicate the number of cases found in the data file. They cannot be interpreted as summary statistics of the population of interest.</i>			
# VAR110: Parti som best dekker synet på ef			
Information	[Type= discrete] [Format=numeric] [Range= 1-9] [Missing=*]		
Statistics [NW/ W]	[Valid=2533 /-] [Invalid=0 /-]		
Literal question	Parti som best dekker synet på ef.		

VAR110: Parti som best dekker synet på ef

Concepts	Policy, Political interest, European union, Political parties
-----------------	---

Value	Label	Cases	Percentage
1	Dna	281	11.1%
2	Høyre	240	9.5%
3	Krf	84	3.3%
4	Nkp	23	0.9%
5	Sp	748	29.5%
6	Sf	223	8.8%
7	Venstre	87	3.4%
8	Andre	2	0.1%
9	Vet ikke,uoppgitt	845	33.4%

Warning: these figures indicate the number of cases found in the data file. They cannot be interpreted as summary statistics of the population of interest.

VAR111: Beste parti

Information	[Type= discrete] [Format=numeric] [Range= 1-9] [Missing=*]
--------------------	--

Statistics [NW/ W]	[Valid=2533 /-] [Invalid=0 /-]
---------------------------	--------------------------------

Literal question	Beste parti.
-------------------------	--------------

Concepts	Policy, Political interest, European union, Political parties
-----------------	---

Value	Label	Cases	Percentage
1	Dna	974	38.5%
2	Høyre	385	15.2%
3	Krf	244	9.6%
4	Nkp	26	1.0%
5	Sp	338	13.3%
6	Sf	149	5.9%
7	Venstre	163	6.4%
8	Andre	9	0.4%
9	Vet ikke,uoppgitt	245	9.7%

Warning: these figures indicate the number of cases found in the data file. They cannot be interpreted as summary statistics of the population of interest.

VAR112: Dårligste parti

Information	[Type= discrete] [Format=numeric] [Range= 1-9] [Missing=*]
--------------------	--

Statistics [NW/ W]	[Valid=2533 /-] [Invalid=0 /-]
---------------------------	--------------------------------

Literal question	Dårligste parti.
-------------------------	------------------

Concepts	Policy, Political interest, European union, Political parties
-----------------	---

Value	Label	Cases	Percentage
1	Dna	91	3.6%
2	Høyre	346	13.7%
3	Krf	212	8.4%
4	Nkp	936	37.0%
5	Sp	70	2.8%
6	Sf	342	13.5%
7	Venstre	55	2.2%
8	Andre	2	0.1%
9	Vet ikke,uoppgitt	479	18.9%

Warning: these figures indicate the number of cases found in the data file. They cannot be interpreted as summary statistics of the population of interest.

# VAR113: Nest beste parti			
Information	[Type= discrete] [Format=numeric] [Range= 1-9] [Missing=*]		
Statistics [NW/ W]	[Valid=2533 /-] [Invalid=0 /-]		
Literal question	Nest beste parti.		
Concepts	Policy, Political interest, European union, Political parties		
Value	Label	Cases	Percentage
1	Dna	263	10.4%
2	Høyre	173	6.8%
3	Krf	336	13.3%
4	Nkp	62	2.4%
5	Sp	363	14.3%
6	Sf	263	10.4%
7	Venstre	379	15.0%
8	Andre	5	0.2%
9	Vet ikke,uoppgitt	689	27.2%
<i>Warning: these figures indicate the number of cases found in the data file. They cannot be interpreted as summary statistics of the population of interest.</i>			
# VAR114: Type boligstrøk			
Information	[Type= discrete] [Format=numeric] [Range= 2-3] [Missing=*]		
Statistics [NW/ W]	[Valid=2533 /-] [Invalid=0 /-]		
Literal question	Type boligstrøk.		
Concepts	Policy, Political interest, European union, Political parties		
Value	Label	Cases	Percentage
2	Tettbygd	1379	54.4%
3	Spredtbygd	1154	45.6%
<i>Warning: these figures indicate the number of cases found in the data file. They cannot be interpreted as summary statistics of the population of interest.</i>			