

Norway

Norwegian Social Science Data Services, NSD

Religion, 1991, Norwegian part of ISSP

Study Documentation

December 4, 2020

Metadata Production

Metadata Producer(s)	Norwegian Social Science Data Services (NSD) ,
Production Date	December 28, 2008
Version	
Identification	NSD0042

Table of Contents

Overview	4
Scope & Coverage	4
Producers & Sponsors	5
Sampling	5
Data Collection	5
Accessibility	5
Rights & Disclaimer	5
Files Description	6
NSD0042	6
Variables Group(s)	7
Alle variabler	7
Bakgrunnsvariabler	14
Inntekt og arbeid	16
Politisk tilhørighet	16
Religiøs sosialisering	16
Egen religion og religiøs praksis	17
Trosforestillinger	18
Eksistensielle verdier og forestillinger	19
Oppfatninger av institusjonelle omgivelser, syn på staten	19
Holdninger til "ikke-religiøse" moral- eller konfliktpørsmål	20
Religion og media	21
Variables Description	24
NSD0042	25

Religion, 1991, Norwegian part of ISSP

Overview	
Type	International Social Survey Program (ISSP), Norwegian part
Identification	NSD0042
Version	Production Date: 2008-10-28 <u>Notes</u> Data from Norwegian Social Science Data Services are documented and prepared, third NSD edition..
Series	ISSP prepares and coordinates annual surveys in the member countries. The topics for research are repeated at intervals of a few years. The "Religion" survey was conducted for the first time in 1991, and partially replicated in 1998. NSD conducted the survey in Norway both times. The objective of the surveys is to create a comparative empirical foundation for studying religion as a cultural phenomenon and social institution, what impact religion has on the modern individual and society, and what processes and factors that work to shape and influence the role of religion.
<p><u>Abstract</u></p> <p>This survey is carried out on the basis of the research collaboration in "The International Social Survey Programme" (ISSP). ISSP is an international organisation that prepares and coordinates annual surveys in its member countries, mainly within the fields of political science and sociology. The topics of the surveys vary, but are repeated at intervals of a few years. In this way, changes in behavioral patterns and attitudes over time as well as differences between countries and cultures, are possible to be detected and measured.</p> <p>The Norwegian Social Science Data Services (NSD) became a member of ISSP in 1989 and have since been responsible for carrying out the surveys in Norway. In connection to the survey, Norwegian researchers are invited to add supplementary questions to the Norwegian respondents.</p> <p>In 1991, the objective of the survey was to collect data concerning attitudes towards religion, religious fostering, religious identification, values and faith, conceptions of faith, social attitudes and behaviour. NSD and ISSP conducted a similar in 1998.</p> <p>The Norwegian addition to the survey was prepared in 1991 in collaboration with Inger Furseth, Department of Sociology, University of Oslo, Knut Lundby, The Department of Media and Communication, University of Oslo, Pål Repstad, Agder University College and Olav Aagedal, Diakonhjemmet University College. Questions in the Norwegian part deal with issues such as new elements of faith and religious practice, religious career, "societal religion" and religion and media.</p>	
Kind of Data	Survey data
Unit of Analysis	Individual

Scope & Coverage	
Keywords	Values, Religion, Sexual behaviour, Health, Homosexuality, Minority groups, Crime, Social welfare, Political institutions, Mass media, Mass media use
Topics	Religion and values
<u>Time Period(s)</u>	1991
<u>Countries</u>	Norway
<u>Geographic Coverage</u>	
Country	
<u>Universe</u>	

Norwegian population 16 - 79 years

Producers & Sponsors

Primary Investigator(s)	Norwegian Social Science Data Services, NSD
Other Producer(s)	Norwegian Social Science Data Services (NSD) , Data producer
Funding Agency/ies	Norwegian Research Council for Science and the Humanities (NAVF) Norwegian Council for Applied Social Science (NORAS)

Sampling**Sampling Procedure**

A simple, random sample drawn from the Central Person Register by Statens Datasentral (now ErgoGroup).

Gross sample: 2500

Net sample: 1506

Response rate: 60.24%

Data Collection

Data Collection Dates	start 1991-02-22 end 1991-06-15
Time Period(s)	start 1991 end 1991
Data Collection Mode	Self-completion questionnaire
Data Collector(s)	Norwegian Social Science Data Services (NSD)

Accessibility

Distributor(s)	Norwegian Social Science Data Services
-----------------------	--

Citation Requirements

Users are obliged to refer to producer and distributor of the data by writing the following in forewords or footnotes in eventual publications:

"(Some of) the data applied in the analysis in this publication are based on the Norwegian Social Science Data Services (NSD) "Religion, 1991, Norwegian part of ISSP" . The survey was financed by the Norwegian Council of Research (NFR). The data are provided, prepared and made available by the Norwegian Social Science Data Services (NSD). Neither NFR nor NSD are responsible for the analyses/interpretation of the data presented here."

Rights & Disclaimer**Disclaimer**

Neither NFR nor NSD are responsible for the analyses/interpretation of the data presented here.

Copyright	Copyright (C) 1992 Norwegian Social Science Data Services
------------------	---

Files Description

Dataset contains 1 file(s)

NSD0042	
# Cases	1506
# Variable(s)	140

Variables Group(s)

Dataset contains 11 group(s)

Group Alle variabler							
#	Name	Label	Type	Format	Valid	Invalid	Question
1	v001	Kommuneklassifisering	discrete	numeric-2.0	1462	44	Kommuneklassifisering: SSB kommuneklassifisering 1984 sammensatt type
2	v002	Bykommune/landkommune	discrete	numeric-2.0	1506	0	By/land: Kommuner med og uten bystatus
3	v003	Spm58 Hovedyrke	discrete	numeric-3.0	952	554	Hvilket hovedyrke har du? Kan du kort beskrive dine arbeidsoppgaver?
4	v004	Spm65 Siste hovedyrke	discrete	numeric-3.0	367	1139	Hva var ditt siste hovedyrke? Kan du kort beskrive dine arbeidsoppgaver?
5	v005	Spm1 Lykke	discrete	numeric-2.0	1462	44	Hvis du skulle tenke over livet ditt for tiden, hvor lykkelig eller ulykkelig vil du si at du er, alt i alt?
6	v006	Spm2a Myndighetene bør ha ansvar for arbeid til alle	discrete	numeric-2.0	1468	38	Mener du at myndighetene i sin alminnelighet bør eller ikke bør ha ansvaret for å: ... A. Sørge for arbeid til alle som vil ha det.
7	v007	Spm2b Myndighetene bør ha ansvar for inntektsutjevning	discrete	numeric-2.0	1431	75	Mener du at myndighetene i sin alminnelighet bør eller ikke bør ha ansvaret for å: ... B. Minske inntektsforskjellene mellom rike og fattige.
8	v008	Spm3a Tiltak mot forbrytelser: Streng kriminallov	discrete	numeric-2.0	1491	15	Her angis et par tiltak mot forbrytelser. Noen er tilhengere av dem, mens andre er imot dem. Er du enig eller uenig i at: ... A. Folk som bryter loven, bør få strengere straffer enn i dag.
9	v009	Spm3b Tiltak mot forbrytelser: Dødsstraff mordere	discrete	numeric-2.0	1479	27	Her angis et par tiltak mot forbrytelser. Noen er tilhengere av dem, mens andre er imot dem. Er du enig eller uenig i at: ... B. Folk som er funnet skyldig i mord, bør få dødsstraff.
10	v010	Spm4 Sex før ekteskapet	discrete	numeric-2.0	1493	13	Mener du det er galt eller ikke galt hvis en mann og en kvinne har et seksuelt forhold før ekteskapet?
11	v011	Spm5 Seksuell utroskap	discrete	numeric-2.0	1498	8	Hvis en gift person har et seksuelt forhold til en annen enn sin ektefelle, er det:
12	v012	Spm6 Homofili	discrete	numeric-2.0	1490	16	Og hva så hvis to voksne av samme kjønn har et seksuelt forhold, er det:
13	v013	Spm7a Legal abort: Sykdom hos barnet	discrete	numeric-2.0	1497	9	Mener du at loven bør eller ikke bør gi en gravid kvinne rett til få abort hvis ... A. Familien har svært lave inntekter og ikke har råd til få flere barn.
14	v014	Spm7b Legal abort: Fattigdom i familien	discrete	numeric-2.0	1478	28	Mener du at loven bør eller ikke bør gi en gravid kvinne rett til få abort hvis ... familien har svært lave inntekter og ikke har råd til få flere barn.
15	v015	Spm8a Personlig mening: Er abort riktig v/fare for misdannelse/sykdom	discrete	numeric-2.0	1491	15	Hva mener du personlig - er det galt eller ikke galt at en kvinne tar abort

#	Name	Label	Type	Format	Valid	Invalid	Question
							hvis: ... A. Det er stor fare for en alvorlig sykdom/misdannelse hos barnet.
16	v016	Spm8b Personlig mening: Er abort riktig som følge av fattigdom i familie	discrete	numeric-2.0	1468	38	Hva mener du personlig - er det galt eller ikke galt at en kvinne tar abort hvis: ... B. Familien har svært lave inntekter og ikke har råd til få flere barn.
17	v017	Spm9a Kjønnroller - inntekt	discrete	numeric-2.0	1497	9	Er du enig eller uenig i at: ... A. Ektemannens oppgave er å tjene penger, konas oppgave er å ta seg av hjemmet og familien.
18	v018	Spm9b Kvinner i heltidsarbeid går ut over familieliv	discrete	numeric-2.0	1493	13	Er du enig eller uenig i at: ... B. Når alt kommer til alt, er det familielivet det går utover når kvinnen har heltidsarbeid.
19	v019	Spm10a Holdning til skattesnyteri	discrete	numeric-2.0	1472	34	Tenk på situasjonene som er nevnt nedenfor. Føler du at det er galt eller ikke galt hvis: ... A. En skattebetaler ikke oppgir alle sine inntekter for å betale mindre skatt.
20	v020	Spm10b Holdning til trygdemisbruk	discrete	numeric-2.0	1466	40	Tenk på situasjonene som er nevnt nedenfor. Føler du at det er galt eller ikke galt hvis: ... B. En person gir myndighetene feilaktige opplysninger om seg selv for å få offentlige ytelser han ikke har rett til.
21	v021	Spm11a Tillit til Stortinget	discrete	numeric-2.0	1460	46	Hvor mye tillit har du til: ... A. Stortinget
22	v022	Spm11b Tillit til forretnings/næringsliv	discrete	numeric-2.0	1430	76	Hvor mye tillit har du til: ... B. Forretnings- og næringslivet
23	v023	Spm11c Tillit til offentlige myndigheter	discrete	numeric-2.0	1433	73	Hvor mye tillit har du til: ... C. Offentlige myndigheter
24	v024	Spm11d Tillit til Kirke og religiøse organisasj.	discrete	numeric-2.0	1434	72	Hvor mye tillit har du til: ... D. Kirke og religiøse organisasjoner
25	v025	Spm11e Tillit til Domstoler/rettssystem	discrete	numeric-2.0	1444	62	Hvor mye tillit har du til: ... E. Domstolene og rettssystemet
26	v026	Spm11f Tillit til Skolen og utdanningssystemet	discrete	numeric-2.0	1453	53	Hvor mye tillit har du til: ... F. Skolen og utdanningssystemet
27	v027	Spm12a Utsagn: Ikke-troende politikere uskikket	discrete	numeric-2.0	1460	46	Hvor enig eller uenig er du i hvert av disse utsagnene? ... A. Politikere som ikke tror på Gud er uskikket til å ha offentlige verv.
28	v028	Spm12b Utsagn: Religiøse ledere påvirke partivalg	discrete	numeric-2.0	1457	49	Hvor enig eller uenig er du i hvert av disse utsagnene? ... B. Religiøse ledere bør ikke prøve å påvirke hvordan folk skal stemme ved valg.
29	v029	Spm12c Utsagn: Sterkt troende politikere i offentlige verv bra for Norge	discrete	numeric-2.0	1455	51	Hvor enig eller uenig er du i hvert av disse utsagnene? ... C. Det ville vært bedre for vårt land hvis flere med en sterk religiøs tro hadde offentlige verv.
30	v030	Spm12d Utsagn: Religiøse ledere bør ikke prøve å påvirke off. beslutninger	discrete	numeric-2.0	1452	54	Hvor enig eller uenig er du i hvert av disse utsagnene? ... D. Religiøse ledere bør ikke prøve å påvirke offentlige beslutninger
31	v031	Spm13 Kirke og religiøse organisasjoners makt	discrete	numeric-2.0	1469	37	Mener du at kirker og religiøse organisasjoner har for stor eller for liten makt her i landet?
32	v032	Spm14 Gudstro	discrete	numeric-2.0	1465	41	Vær vennlig å merke av hvilket av utsagnene nedenfor som best eller

#	Name	Label	Type	Format	Valid	Invalid	Question
							tilnærmet best gir uttrykk for hva du tror om Gud.
33	v033	Spm15 Nærhet til gud	discrete	numeric-2.0	1456	50	Hvor nær Gud føler du deg, stort sett?
34	v034	Spm16 Egne trosforestillinger om Gud	discrete	numeric-2.0	1444	62	Hvilket av disse utsagnene beskriver best dine trosforestillinger om Gud?
35	v035	Spm17a Tror på et liv etter døden	discrete	numeric-2.0	1457	49	Tror du på: ... A. Et liv etter døden
36	v036	Spm17b Tror på djevelen	discrete	numeric-2.0	1367	139	Tror du på: ... B. Djevelen
37	v037	Spm17c Tror på Himmelen	discrete	numeric-2.0	1379	127	Tror du på ... C. Himmelen
38	v038	Spm17d Tror på Helvete	discrete	numeric-2.0	1370	136	Tror du på: ... D. Helvete
39	v039	Spm17e Tror på religiøse mirakler/undere	discrete	numeric-2.0	1379	127	Tror du på: ... E. Religiøse mirakler/undere
40	v040	Spm18 Oppfatning av Bibelen	discrete	numeric-2.0	1457	49	Hvilket av disse utsagnene beskriver best din oppfatning av Bibelen?
41	v041	Spm19a Utsagn: Gud opptatt av hvert enkelt menneske	discrete	numeric-2.0	1421	85	Er du enig eller uenig i de følgende utsagnene? ... A. Det finnes en Gud som er personlig opptatt av hvert enkelt menneske
42	v042	Spm19b Utsagn: Determinisme	discrete	numeric-2.0	1399	107	Er du enig eller uenig i de følgende utsagnene? ... B. Det er lite folk kan gjøre for å endre sitt liv/livsløp
43	v043	Spm19c Utsagn: Livet mening fordi Gud finnes	discrete	numeric-2.0	1409	97	Er du enig eller uenig i de følgende utsagnene? ... C. For meg har livet mening bare fordi Gud finnes
44	v044	Spm19d Utsagn: Livet har ikke noe formål	discrete	numeric-2.0	1387	119	Er du enig eller uenig i de følgende utsagnene? ... D. Etter min mening har ikke livet noe formål
45	v045	Spm19e Utsagn: Livet bestemt av Gud	discrete	numeric-2.0	1405	101	Er du enig eller uenig i de følgende utsagnene? ... E. Våre liv blir bestemt av Gud
46	v046	Spm19f Utsagn: En må selv gi livet mening	discrete	numeric-2.0	1423	83	Er du enig eller uenig i de følgende utsagnene? ... F. Livet er bare meningsfullt dersom en selv gir det mening
47	v047	Spm19g Utsagn: Herre over eget liv	discrete	numeric-2.0	1419	87	Er du enig eller uenig i de følgende utsagnene? ... G. Hver og en av oss er herre over sitt eget liv
48	v048	Spm20a Vært i kontakt med noen som er død	discrete	numeric-2.0	1453	53	Hvor ofte har du følt det som om du var: ... A. Virkelig i kontakt med noen som er død
49	v049	Spm20b Vært nær en åndelig kraft som løftet en ut av seg selv	discrete	numeric-2.0	1431	75	Hvor ofte har du følt det som om du var: ... B. Nær en sterk, åndelig kraft, der det følte som om du ble løftet ut av deg selv
50	v050	Spm21 Vendepunkt i liv i forhold til religion	discrete	numeric-2.0	1426	80	Har det noensinne vært et vendepunkt i ditt liv da du fikk et nytt og forpliktende forhold til religion?
51	v051	Spm22 Mors religiøse tro da respondenten var barn	discrete	numeric-2.0	1477	29	Hva var din mors religiøse tro da du var barn? Tilhørte hun:
52	v052	Spm23 Fars religiøse tro da respondenten var barn	discrete	numeric-2.0	1470	36	Hva var din fars religiøse tro da du var barn? Tilhørte han:
53	v053	Spm24 Trosoppdragelse	discrete	numeric-2.0	1471	35	Hva slags religiøs tro ble du oppdratt i? Var det:

#	Name	Label	Type	Format	Valid	Invalid	Question
54	v054	Spm25 Ektefelle/samboers religiøse tro	discrete	numeric-2.0	1076	430	Hva er din ektefelles/samboers religiøse tro? Tilhører han/hun:
55	v055	Spm26 Mors religiøse aktivitet	discrete	numeric-3.0	1460	46	Hvor ofte deltok din mor i gudstjenester eller religiøse møter da du var barn?
56	v056	Spm27 Fars religiøse aktivitet	discrete	numeric-3.0	1472	34	Hvor ofte deltok din far i gudstjenester eller religiøse møter da du var barn?
57	v057	Spm28 Egen religiøs aktivitet i 11-12 års alderen	discrete	numeric-3.0	1481	25	Og hva så med deg selv, hvor ofte deltok du i gudstjenester eller religiøse møter da du var i 11-12-års alderen?
58	v058	Spm29 Bønn	discrete	numeric-3.0	1457	49	Omtrent hvor ofte ber du ?
59	v059	Spm30 Deltakelse i andre religiøse aktiviteter	discrete	numeric-3.0	1472	34	I tillegg til gudstjenester finnes det andre aktiviteter og virksomheter i kirker og religiøse organisasjoner. Hvor ofte deltar du i slike?
60	v060	Spm31 Religiøs/ikke-religiøs	discrete	numeric-2.0	1464	42	Vil du beskrive deg selv som:
61	v061	Spm32 Bønn i offentlige skoler	discrete	numeric-2.0	1484	22	Burde det etter din mening holdes bønn hver dag i alle offentlige skoler?
62	v062	Spm33a Rett/galt: Guds lover	discrete	numeric-2.0	1425	81	Er du enig eller uenig i disse utsagnene? ... A. Hva som er rett og galt må avgjøres ut fra Guds lover
63	v063	Spm33b Rett/galt: Samfunnet	discrete	numeric-2.0	1412	94	Er du enig eller uenig i disse utsagnene? ... B. Hva som er rett og galt må avgjøres av samfunnet
64	v064	Spm33c Rett/galt: Samvittighet	discrete	numeric-2.0	1428	78	Er du enig eller uenig i disse utsagnene? ... C. Hva som er rett og galt må være et spørsmål om den enkeltes samvittighet
65	v065	Spm34 Blasfemiske bøker/filmer	discrete	numeric-2.0	1479	27	Noen bøker og filmer krenker folk som har sterk religiøs tro. Bør bøker og filmer som angriper religioner, forbys ved lov, eller bør de tillates?
66	v066	Spm35 Religiøs tilknytning	discrete	numeric-2.0	1456	50	Opplever du en særlig tilknytning til:
67	v067	Spm36a Jesus: Et godt menneske/en sterk personlighet	discrete	numeric-2.0	1357	149	Hvordan passer beskrivelsene av Jesus med din egen oppfatning av ham? ... A. Jesus var et godt menneske og en uvanlig sterk personlighet
68	v068	Spm36b Jesus: Min frelser, døde for mine synder	discrete	numeric-2.0	1295	211	Hvordan passer beskrivelsene av Jesus med din egen oppfatning av ham? ... B. Jesus er min frelser, som døde for mine synder
69	v069	Spm36c Jesus: Viste menneskene at Gud er kjærlig	discrete	numeric-2.0	1279	227	Hvordan passer beskrivelsene av Jesus med din egen oppfatning av ham? ... C. Jesus viste oss mennesker at Gud er kjærlig
70	v070	Spm36d Jesus: Det er usikkert om Jesus har levd	discrete	numeric-2.0	1288	218	Hvordan passer beskrivelsene av Jesus med din egen oppfatning av ham? ... D. Det er usikkert om Jesus overhodet har levd
71	v071	Spm37 God kristen uten kirkegang	discrete	numeric-2.0	1470	36	Hvor enig eller uenig er du i en påstand om at man kan være en god kristen uten å gå til kirke eller på religiøse møter?
72	v072	Spm38 Tror på sjelevandring	discrete	numeric-2.0	1462	44	Tror du at mennesker har levd et tidligere liv?

#	Name	Label	Type	Format	Valid	Invalid	Question
73	v073	Spm39a Utsagn: Gud påvirker Norges historie	discrete	numeric-2.0	1420	86	Er du enig eller uenig i følgende utsagn: ... A. Det finnes en Gud som påvirker Norges historie
74	v074	Spm39b Utsagn: Gud beskytter Norge	discrete	numeric-2.0	1411	95	Er du enig eller uenig i følgende utsagn: ... B. Gud beskytter Norge
75	v075	Spm39c Utsagn: Gud har ikke innflytelse på politiske beslutninger	discrete	numeric-2.0	1395	111	Er du enig eller uenig i følgende utsagn: ... C. Gud kan ikke ha innflytelse på politiske begivenheter
76	v076	Spm39d Utsagn: Norges historie er bare påvirket av mennesker	discrete	numeric-2.0	1409	97	Er du enig eller uenig i følgende utsagn: ... D. Norges historie er bare påvirket av det menneskene gjør
77	v077	Spm39e Utsagn: Norge er et kristent land	discrete	numeric-2.0	1445	61	Er du enig eller uenig i følgende utsagn: ... E. Norge er et kristent land
78	v078	Spm40a Har siste 12 mnd tent lys på en grav	discrete	numeric-2.0	1447	59	Har du i løpet av de siste 12 måneder: ... A. Besøkt en kirkegård for å tenne lys på en grav
79	v079	Spm40b Har siste 12 mnd bedt aftenbønn med et barn	discrete	numeric-2.0	1418	88	Har du i løpet av de siste 12 måneder: ... B. Bedt aftenbønn med et barn?
80	v080	Spm40c Har siste 12 mnd gitt penger til religiøs org.	discrete	numeric-2.0	1476	30	Har du i løpet av de siste 12 måneder: ... C. Gitt penger til en religiøs organisasjon? (misjonsorganisasjon, Kirkens Nødhjelp o.l.)
81	v081	Spm41 Avbrutt regelmessig religiøs deltakelse	discrete	numeric-2.0	1413	93	Har du noen gang i ditt liv deltatt regelmessig i religiøse arrangementer, og så sluttet med dette?
82	v082	Spm42 Alder ved avbrudd av religiøs aktivitet	discrete	numeric-2.0	521	985	Omtrent hvor gammel var du da du sluttet?
83	v083	Spm43 Hovedårsak til avbrudd av religiøs aktivitet	discrete	numeric-2.0	514	992	Hvorfor sluttet du?
84	v084	Spm44 Hvor ofte ser/hører andakt i radio/fjernsyn	discrete	numeric-2.0	1465	41	Hvor ofte hører eller ser du på andakt eller gudstjeneste i radio og/eller fjernsyn?
85	v085	Spm45 Hørt religiøst program i nærradio siste uke	discrete	numeric-2.0	1462	44	Har du hørt på noe religiøst program i nærradio i løpet av de 7 siste dagene?
86	v086	Spm46 Sett religiøst program i NRK-fjernsyn siste uke	discrete	numeric-2.0	1461	45	Har du sett noe religiøst program i NRK-fjernsynet i løpet av de 7 siste dagene?
87	v087	Spm47 Sett religiøst program på satelittkanal siste uke	discrete	numeric-2.0	1460	46	Har du i løpet av de 7 siste dagene - hjemme eller hos andre - sett noe religiøst program på en av satelittkanalene som kan tas inn via kabel-TV eller med tilknytning til parabolantenne?
88	v088	Spm48 Målgruppe for religiøse program på TV	discrete	numeric-2.0	1464	42	Hva slags folk synes du religiøse programmer i fjernsyn særlig skulle ta sikte på?
89	v089	Spm49a TV - problemhjelper: Diskusjoner med eksperter	discrete	numeric-2.0	1351	155	Hvilke av følgende typer TV-programmer mener du kan hjelpe folk med å takle sine problemer? ... A. Diskusjoner med eksperter, leger osv.
90	v090	Spm49b TV - problemhjelper: Dokumentarprogrammer	discrete	numeric-2.0	1364	142	Hvilke av følgende typer TV-programmer mener du kan hjelpe folk med å takle sine problemer? ... B. Dokumentarprogrammer, som viser virkelige livssituasjoner og hvordan folk greier dem

#	Name	Label	Type	Format	Valid	Invalid	Question
91	v091	Spm49c TV - problemhjelper: Diskusjoner med likesinnede	discrete	numeric-2.0	1371	135	Hvilke av følgende typer TV-programmer mener du kan hjelpe folk med å takle sine problemer? ... C. Diskusjoner mellom folk som har strevd med samme problemer som deg
92	v092	Spm49d TV - problemhjelper: Diskusjoner med prester	discrete	numeric-2.0	1318	188	Hvilke av følgende typer TV-programmer mener du kan hjelpe folk med å takle sine problemer? ... D. Diskusjoner mellom prester om tilsvarende problemer
93	v093	Spm50 Abonnerer på religiøse blader/tidsskrift	discrete	numeric-2.0	1476	30	Abonnerer du/dere hjemme på noen religiøse blader eller tidsskrifter (utenom aviser)?
94	v094	Spm51 Leser nyheter og stoff om religion i aviser	discrete	numeric-2.0	1479	27	Hvor ofte leser du nyheter og stoff om religion i avisene?
95	v095	Spm52a Aviser: Enkeltes troserfaring viktig stofftype	discrete	numeric-2.0	1405	101	Hvor viktig synes du det er at aviser du leser, dekker de følgende typer stoff om religion? ... A. Beretninger om enkeltpersoners troserfaringer
96	v096	Spm52b Aviser: Lokale kirkenyheter viktig stofftype	discrete	numeric-2.0	1407	99	Hvor viktig synes du det er at aviser du leser, dekker de følgende typer stoff om religion? ... B. Lokale kirkenyheter og -kunngjøringer
97	v097	Spm52c Aviser: Annet lokalt religiøst stoff viktig	discrete	numeric-2.0	1396	110	Hvor viktig synes du det er at aviser du leser, dekker de følgende typer stoff om religion? ... C. Annet lokalt religiøst stoff
98	v098	Spm52d Aviser: Konflikter i kirken viktig stofftype	discrete	numeric-2.0	1384	122	Hvor viktig synes du det er at aviser du leser, dekker de følgende typer stoff om religion? ... D. Stoff om uenighet og konflikter i kirken
99	v099	Spm52e Aviser: Andre religioner viktig stofftype	discrete	numeric-2.0	1392	114	Hvor viktig synes du det er at aviser du leser, dekker de følgende typer stoff om religion? ... E. Dekning av trosforestillinger i andre religioner enn den du selv tilhører
100	v100	Spm52f Aviser: New age viktig stofftype	discrete	numeric-2.0	1401	105	Hvor viktig synes du det er at aviser du leser, dekker de følgende typer stoff om religion? ... F. Dekning av "alternative" eller "ny-religiøse" bevegelser (slik som "New Age" - bevegelsen, kulter etc.).
101	v101	Spm52g Aviser: Religionens rolle i internasjonale spørsmål viktig	discrete	numeric-2.0	1402	104	Hvor viktig synes du det er at aviser du leser, dekker de følgende typer stoff om religion? ... G. Dekning av religionens rolle i utenrikspolitikk og internasjonale spørsmål (slik som i Midt-Østen, Iran, Nord-Irland, etc.).
102	v102	Spm52h Aviser: Sosiale og etiske spørsmål viktig stofftype	discrete	numeric-2.0	1417	89	Hvor viktig synes du det er at aviser du leser, dekker de følgende typer stoff om religion? ... H. Dekning av hva kirken og religiøse ledere mener og uttaler om sosiale og etiske spørsmål som abort, homofili etc.
103	v103	Spm52i Aviser: Kirkens holdning til samfunnsspørsmål viktig	discrete	numeric-2.0	1420	86	Hvor viktig synes du det er at aviser du leser, dekker de følgende typer stoff om religion? ... I. Dekning av hva kirken og religiøse ledere mener og uttaler om samfunnsspørsmål som miljøvern, atomvåpen, økonomi etc.

#	Name	Label	Type	Format	Valid	Invalid	Question
104	v104	Spm53 Lokale hendelser mest interessant	discrete	numeric-2.0	1430	76	Til tross for all mediadekning som nasjonale og internasjonale hendelser får, er de sjelden like interessante som det som skjer i lokalsamfunnet eller kommunen der jeg bor:
105	v105	Spm54 Antal år bodd i hjemmekommune	discrete	numeric-2.0	1483	23	Hvor lenge omtrent har du bodd i kommunen du nå bor?
106	v106	Spm55 Tilknytning til bostedskommune	discrete	numeric-2.0	1450	56	Hvor sterkt vil du si at du føler deg knyttet til kommunen der du bor?
107	v107	Spm56 Sannsynlighet for å flytte fra kommunen	discrete	numeric-2.0	1481	25	Hvor sannsynlig er det at du vil flytte fra kommunen i løpet av de neste fem årene?
108	v108	Spm57 Har inntektsgivende arbeid	discrete	numeric-2.0	1489	17	Har du for tiden noe inntektsgivende arbeid?
109	v109	Spm59 Arbeidstid, timer pr. uke i hovedyrke	discrete	numeric-4.0	934	572	Hvor mange timer arbeider du vanligvis pr. uke i dette yrket?
110	v110	Spm60 Leder andres arbeid	discrete	numeric-2.0	946	560	Har du oppgaver som består i å lede andres arbeid?
111	v111	Spm61 Ansatt/selvstendig	discrete	numeric-2.0	963	543	Arbeider du i ditt hovedyrke som ansatt, som selvstendig uten leid hjelp, som selvstendig med leid hjelp eller som familiemedlem uten avtalt lønn?
112	v112	Spm62 Arbeider i offentlig/privat virksomhet	discrete	numeric-2.0	824	682	Er virksomheten du arbeider i et privat firma, en organisasjon eller er det en kommunal, fylkeskommunal eller statlig virksomhet?
113	v113	Spm63 Antall ansatte på arbeidssted	discrete	numeric-2.0	803	703	63. Hvor mange arbeider det på arbeidsplassen din (på stedet hvor du arbeider)?
114	v114	Spm64 Har tidligere hatt inntektsgivende arbeid	discrete	numeric-2.0	471	1035	Har du tidligere hatt inntektsgivende arbeid?
115	v115	Spm66 Hovedgjøremål	discrete	numeric-2.0	1471	35	Betrakter du seg hovedsakelig som:
116	v116	Spm67 Sivilstatus	discrete	numeric-2.0	1461	45	Er du nå gift, samboende, ugift, enke/enkemann eller separert/skilt?
117	v117	Spm68 Ektefelle/samboer arbeid	discrete	numeric-2.0	1002	504	Har din ektefelle/samboer inntektsgivende arbeid?
118	v118	Spm70 Ektefelle/samboers hovedgjøremål	discrete	numeric-2.0	278	1228	Hva er din ektefelle/samboers viktigste kilde til livsopphold?
119	v119	Spm71 Medlem av fagforening	discrete	numeric-2.0	1444	62	Er du medlem av en fagforening?
120	v120	Spm72 Trossamfunn	discrete	numeric-2.0	1487	19	Tilhører du den norske statskirke, den romersk-katolske kirke, en frikirke eller tilhører du et annet trossamfunn?
121	v121	Spm73 Hvor ofte på gudstener/ religiøse møter	discrete	numeric-2.0	1470	36	Hvor ofte er du tilstede ved gudstjenester i kirken eller på andre religiøse møter?
122	v122	Spm74 Antall personer i husstand	discrete	numeric-2.0	1467	39	Hvor mange personer er det i din husstand, alle barn og alle voksne medregnet?
123	v123	Spm75a Husstandsmedlemmer: Barn 0-2 år	discrete	numeric-2.0	170	1336	I hvilke aldersgrupper fordeler husstandsmedlemmene seg? ... A. Barn 0-2 år

#	Name	Label	Type	Format	Valid	Invalid	Question
124	v124	Spm75b Husstandsmedlemmer: Barn 3-6 år	discrete	numeric-2.0	212	1294	I hvilke aldersgrupper fordeler husstandsmedlemmene seg? ... B. Barn 3-6 år
125	v125	Spm75c Husstandsmedlemmer: Barn 7-12 år	discrete	numeric-2.0	254	1252	I hvilke aldersgrupper fordeler husstandsmedlemmene seg? ... C. Barn 7-12 år
126	v126	Spm75d Husstandsmedlemmer: Barn 13-16 år	discrete	numeric-2.0	186	1320	I hvilke aldersgrupper fordeler husstandsmedlemmene seg? ... D. Barn 13-16 år
127	v127	Spm75e Husstandsmedlemmer: Barn over 16 år	discrete	numeric-2.0	340	1166	I hvilke aldersgrupper fordeler husstandsmedlemmene seg? ... E. Barn over 16 år
128	v128	Spm75f Husstandsmedlemmer: Andre voksne enn ektefelle	discrete	numeric-2.0	305	1201	I hvilke aldersgrupper fordeler husstandsmedlemmene seg? ... F. Andre voksne enn ektefelle/samboer
129	v129	Spm76 Antall år på skole	discrete	numeric-3.0	1412	94	Hvor mange r har du gtt på skole/ universitet alt i alt?
130	v130	Spm77 Fullført utdanning	discrete	numeric-2.0	1462	44	Hva slags utdanning har du fullført?
131	v131	Spm78 Subjektiv klassetilhørighet	discrete	numeric-2.0	1445	61	Det er mye snakk om forskjellige samfunnsklasser. Noen sier at de tilhører arbeiderklassen, mens andre sier at de tilhører middelklassen. Føler du selv at du tilhører arbeiderklassen, middelklassen, eller føler du ikke at du hører til noen av dem?
132	v132	Spm79 Parti hvis Stortingsvalg i morgen	discrete	numeric-3.0	1462	44	Hvilket parti ville du stemme på hvis det var Stortingsvalg i morgen?
133	v133	Spm80 Personlig brutto inntekt	discrete	numeric-2.0	1367	139	Hvor stor brutto inntekt (før skatt og fradragposter) hadde du selv i 1990?
134	v134	Spm81 Brutto inntekt i husstand	discrete	numeric-3.0	1341	165	Hvor stor brutto inntekt (før skatt og fradragposter) hadde din husstand i 1989?
135	v135	Kjønn	discrete	numeric-2.0	1506	0	Kjønn
136	v136	Alder	discrete	numeric-3.0	1506	0	Alder
137	v137	Fylke	discrete	numeric-3.0	1506	0	Fylke
138	v138	Alder, 10-års kategorier	discrete	numeric-2.0	1506	0	Alder, 10-års kategorier
139	v139	Regioner	discrete	numeric-2.0	1506	0	Fylker gruppert i landsdeler
140	v140	Utdanningens lengde (gruppert)	discrete	numeric-2.0	1412	94	Utdanningens lengde (gruppert)

Group Bakgrunnsvariabler

#	Name	Label	Type	Format	Valid	Invalid	Question
1	v001	Kommuneklassifisering	discrete	numeric-2.0	1462	44	Kommuneklassifisering: SSB kommuneklassifisering 1984 sammensatt type
2	v002	Bykommune/landkommune	discrete	numeric-2.0	1506	0	By/land: Kommuner med og uten bystatus
3	v105	Spm54 Antal år bodd i hjemmekommune	discrete	numeric-2.0	1483	23	Hvor lenge omtrent har du bodd i kommunen du nå bor?
4	v106	Spm55 Tilknytning til bostedskommune	discrete	numeric-2.0	1450	56	Hvor sterkt vil du si at du føler deg knyttet til kommunen der du bor?

#	Name	Label	Type	Format	Valid	Invalid	Question
5	v107	Spm56 Sannsynlighet for å flytte fra kommunen	discrete	numeric-2.0	1481	25	Hvor sannsynlig er det at du vil flytte fra kommunen i løpet av de neste fem årene?
6	v115	Spm66 Hovedgjøremål	discrete	numeric-2.0	1471	35	Betrakter du seg hovedsakelig som:
7	v116	Spm67 Sivilstatus	discrete	numeric-2.0	1461	45	Er du nå gift, samboende, ugift, enke/enkemann eller separert/skilt?
8	v119	Spm71 Medlem av fagforening	discrete	numeric-2.0	1444	62	Er du medlem av en fagforening?
9	v120	Spm72 Trossamfunn	discrete	numeric-2.0	1487	19	Tilhører du den norske statskirke, den romersk-katolske kirke, en frikirke eller tilhører du et annet trossamfunn?
10	v121	Spm73 Hvor ofte på gudstjenester/ religiøse møter	discrete	numeric-2.0	1470	36	Hvor ofte er du tilstede ved gudstjenester i kirken eller på andre religiøse møter?
11	v122	Spm74 Antall personer i husstand	discrete	numeric-2.0	1467	39	Hvor mange personer er det i din husstand, alle barn og alle voksne medregnet?
12	v123	Spm75a Husstandsmedlemmer: Barn 0-2 år	discrete	numeric-2.0	170	1336	I hvilke aldersgrupper fordeler husstandsmedlemmene seg? ... A. Barn 0-2 år
13	v124	Spm75b Husstandsmedlemmer: Barn 3-6 år	discrete	numeric-2.0	212	1294	I hvilke aldersgrupper fordeler husstandsmedlemmene seg? ... B. Barn 3-6 år
14	v125	Spm75c Husstandsmedlemmer: Barn 7-12 år	discrete	numeric-2.0	254	1252	I hvilke aldersgrupper fordeler husstandsmedlemmene seg? ... C. Barn 7-12 år
15	v126	Spm75d Husstandsmedlemmer: Barn 13-16 år	discrete	numeric-2.0	186	1320	I hvilke aldersgrupper fordeler husstandsmedlemmene seg? ... D. Barn 13-16 år
16	v127	Spm75e Husstandsmedlemmer: Barn over 16 år	discrete	numeric-2.0	340	1166	I hvilke aldersgrupper fordeler husstandsmedlemmene seg? ... E. Barn over 16 år
17	v128	Spm75f Husstandsmedlemmer: Andre voksne enn ektefelle	discrete	numeric-2.0	305	1201	I hvilke aldersgrupper fordeler husstandsmedlemmene seg? ... F. Andre voksne enn ektefelle/samboer
18	v129	Spm76 Antall år på skole	discrete	numeric-3.0	1412	94	Hvor mange år har du gått på skole/universitet alt i alt?
19	v130	Spm77 Fullført utdanning	discrete	numeric-2.0	1462	44	Hva slags utdanning har du fullført?
20	v131	Spm78 Subjektiv klassetilhørighet	discrete	numeric-2.0	1445	61	Det er mye snakk om forskjellige samfunnsklasser. Noen sier at de tilhører arbeiderklassen, mens andre sier at de tilhører middelklassen. Føler du selv at du tilhører arbeiderklassen, middelklassen, eller føler du ikke at du hører til noen av dem?
21	v135	Kjønn	discrete	numeric-2.0	1506	0	Kjønn
22	v136	Alder	discrete	numeric-3.0	1506	0	Alder
23	v137	Fylke	discrete	numeric-3.0	1506	0	Fylke
24	v138	Alder, 10-årskategorier	discrete	numeric-2.0	1506	0	Alder, 10-årskategorier
25	v139	Regioner	discrete	numeric-2.0	1506	0	Fylker gruppert i landsdeler
26	v140	Utdanningens lengde (gruppert)	discrete	numeric-2.0	1412	94	Utdanningens lengde (gruppert)

Group Inntekt og arbeid							
#	Name	Label	Type	Format	Valid	Invalid	Question
1	v001	Kommuneklassifikasjon	discrete	numeric-2.0	1462	44	Kommuneklassifikasjon: SSB kommuneklassifikasjon 1984 sammensatt type
2	v003	Spm58 Hovedyrke	discrete	numeric-3.0	952	554	Hvilket hovedyrke har du? Kan du kort beskrive dine arbeidsoppgaver?
3	v004	Spm65 Siste hovedyrke	discrete	numeric-3.0	367	1139	Hva var ditt siste hovedyrke? Kan du kort beskrive dine arbeidsoppgaver?
4	v108	Spm57 Har inntektsgivende arbeid	discrete	numeric-2.0	1489	17	Har du for tiden noe inntektsgivende arbeid?
5	v109	Spm59 Arbeidstid, timer pr. uke i hovedyrke	discrete	numeric-4.0	934	572	Hvor mange timer arbeider du vanligvis pr. uke i dette yrket?
6	v110	Spm60 Leder andres arbeid	discrete	numeric-2.0	946	560	Har du oppgaver som består i å lede andres arbeid?
7	v111	Spm61 Ansatt/selvstendig	discrete	numeric-2.0	963	543	Arbeider du i ditt hovedyrke som ansatt, som selvstendig uten leid hjelp, som selvstendig med leid hjelp eller som familiemedlem uten avtalt lønn?
8	v112	Spm62 Arbeider i offentlig/privat virksomhet	discrete	numeric-2.0	824	682	Er virksomheten du arbeider i et privat firma, en organisasjon eller er det en kommunal, fylkeskommunal eller statlig virksomhet?
9	v113	Spm63 Antall ansatte på arbeidssted	discrete	numeric-2.0	803	703	63. Hvor mange arbeider det på arbeidsplassen din (på stedet hvor du arbeider)?
10	v114	Spm64 Har tidligere hatt inntektsgivende arbeid	discrete	numeric-2.0	471	1035	Har du tidligere hatt inntektsgivende arbeid?
11	v117	Spm68 Ektefelle/samboer arbeid	discrete	numeric-2.0	1002	504	Har din ektefelle/samboer inntektsgivende arbeid?
12	v118	Spm70 Ektefelle/samboers hovedgjøremål	discrete	numeric-2.0	278	1228	Hva er din ektefelle/samboers viktigste kilde til livsopphold?
13	v133	Spm80 Personlig brutto inntekt	discrete	numeric-2.0	1367	139	Hvor stor brutto inntekt (før skatt og fradragposter) hadde du selv i 1990?
14	v134	Spm81 Brutto inntekt i husstand	discrete	numeric-3.0	1341	165	Hvor stor brutto inntekt (før skatt og fradragposter) hadde din husstand i 1989?

Group Politisk tilhørighet							
#	Name	Label	Type	Format	Valid	Invalid	Question
1	v132	Spm79 Parti hvis Stortingsvalg i morgen	discrete	numeric-3.0	1462	44	Hvilket parti ville du stemme på hvis det var Stortingsvalg i morgen?

Group Religiøs sosialisering							
#	Name	Label	Type	Format	Valid	Invalid	Question
1	v051	Spm22 Mors religiøse tro da respondenten var barn	discrete	numeric-2.0	1477	29	Hva var din mors religiøse tro da du var barn? Tilhørte hun:
2	v052	Spm23 Fars religiøse tro da respondenten var barn	discrete	numeric-2.0	1470	36	Hva var din fars religiøse tro da du var barn? Tilhørte han:
3	v053	Spm24 Trosoppdragelse	discrete	numeric-2.0	1471	35	Hva slags religiøs tro ble du oppdratt i? Var det:

#	Name	Label	Type	Format	Valid	Invalid	Question
4	v054	Spm25 Ektefelle/samboers religiøse tro	discrete	numeric-2.0	1076	430	Hva er din ektefelles/samboers religiøse tro? Tilhører han/hun:
5	v055	Spm26 Mors religiøse aktivitet	discrete	numeric-3.0	1460	46	Hvor ofte deltok din mor i gudstjenester eller religiøse møter da du var barn?
6	v056	Spm27 Fars religiøse aktivitet	discrete	numeric-3.0	1472	34	Hvor ofte deltok din far i gudstjenester eller religiøse møter da du var barn?
7	v057	Spm28 Egen religiøs aktivitet i 11-12 års alderen	discrete	numeric-3.0	1481	25	Og hva så med deg selv, hvor ofte deltok du i gudstjenester eller religiøse møter da du var i 11-12-års alderen?

Group Egen religion og religiøs praksis

#	Name	Label	Type	Format	Valid	Invalid	Question
1	v001	Kommuneklassifisering	discrete	numeric-2.0	1462	44	Kommuneklassifisering: SSB kommuneklassifisering 1984 sammensatt type
2	v048	Spm20a Vært i kontakt med noen som er død	discrete	numeric-2.0	1453	53	Hvor ofte har du følt det som om du var: ... A. Virkelig i kontakt med noen som er død
3	v049	Spm20b Vært nær en åndelig kraft som løftet en ut av seg selv	discrete	numeric-2.0	1431	75	Hvor ofte har du følt det som om du var: ... B. Nær en sterk, åndelig kraft, der det følte som om du ble løftet ut av deg selv
4	v050	Spm21 Vendepunkt i liv i forhold til religion	discrete	numeric-2.0	1426	80	Har det noensinne vært et vendepunkt i ditt liv da du fikk et nytt og forpliktende forhold til religion?
5	v058	Spm29 Bønn	discrete	numeric-3.0	1457	49	Omtrent hvor ofte ber du ?
6	v059	Spm30 Deltakelse i andre religiøse aktiviteter	discrete	numeric-3.0	1472	34	I tillegg til gudstjenester finnes det andre aktiviteter og virksomheter i kirker og religiøse organisasjoner. Hvor ofte deltar du i slike?
7	v060	Spm31 Religiøs/ikke-religiøs	discrete	numeric-2.0	1464	42	Vil du beskrive deg selv som:
8	v066	Spm35 Religiøs tilknytning	discrete	numeric-2.0	1456	50	Opplever du en særlig tilknytning til:
9	v067	Spm36a Jesus: Et godt menneske/en sterk personlighet	discrete	numeric-2.0	1357	149	Hvordan passer beskrivelsene av Jesus med din egen oppfatning av ham? ... A. Jesus var et godt menneske og en uvanlig sterk personlighet
10	v068	Spm36b Jesus: Min frelser, døde for mine synder	discrete	numeric-2.0	1295	211	Hvordan passer beskrivelsene av Jesus med din egen oppfatning av ham? ... B. Jesus er min frelser, som døde for mine synder
11	v069	Spm36c Jesus: Viste menneskene at Gud er kjærlig	discrete	numeric-2.0	1279	227	Hvordan passer beskrivelsene av Jesus med din egen oppfatning av ham? ... C. Jesus viste oss mennesker at Gud er kjærlig
12	v070	Spm36d Jesus: Det er usikkert om Jesus har levd	discrete	numeric-2.0	1288	218	Hvordan passer beskrivelsene av Jesus med din egen oppfatning av ham? ... D. Det er usikkert om Jesus overhodet har levd
13	v071	Spm37 God kristen uten kirkegang	discrete	numeric-2.0	1470	36	Hvor enig eller uenig er du i en påstand om at man kan være en god kristen uten å gå til kirke eller på religiøse møter?
14	v072	Spm38 Tror på sjelevandring	discrete	numeric-2.0	1462	44	Tror du at mennesker har levd et tidligere liv?

#	Name	Label	Type	Format	Valid	Invalid	Question
15	v073	Spm39a Utsagn: Gud påvirker Norges historie	discrete	numeric-2.0	1420	86	Er du enig eller uenig i følgende utsagn: ... A. Det finnes en Gud som påvirker Norges historie
16	v074	Spm39b Utsagn: Gud beskytter Norge	discrete	numeric-2.0	1411	95	Er du enig eller uenig i følgende utsagn: ... B. Gud beskytter Norge
17	v075	Spm39c Utsagn: Gud har ikke innflytelse på politiske beslutninger	discrete	numeric-2.0	1395	111	Er du enig eller uenig i følgende utsagn: ... C. Gud kan ikke ha innflytelse på politiske begivenheter
18	v076	Spm39d Utsagn: Norges historie er bare påvirket av mennesker	discrete	numeric-2.0	1409	97	Er du enig eller uenig i følgende utsagn: ... D. Norges historie er bare påvirket av det menneskene gjør
19	v077	Spm39e Utsagn: Norge er et kristent land	discrete	numeric-2.0	1445	61	Er du enig eller uenig i følgende utsagn: ... E. Norge er et kristent land
20	v078	Spm40a Har siste 12 mnd tent lys på en grav	discrete	numeric-2.0	1447	59	Har du i løpet av de siste 12 måneder: ... A. Besøkt en kirkegård for å tenne lys på en grav
21	v079	Spm40b Har siste 12 mnd bedt aftenbønn med et barn	discrete	numeric-2.0	1418	88	Har du i løpet av de siste 12 måneder: ... B. Bedt aftenbønn med et barn?
22	v080	Spm40c Har siste 12 mnd gitt penger til religiøs org.	discrete	numeric-2.0	1476	30	Har du i løpet av de siste 12 måneder: ... C. Gitt penger til en religiøs organisasjon? (misjonsorganisasjon, Kirkens Nødhjelp o.l.)
23	v081	Spm41 Avbrutt regelmessig religiøs deltakelse	discrete	numeric-2.0	1413	93	Har du noen gang i ditt liv deltatt regelmessig i religiøse arrangementer, og så sluttet med dette?
24	v082	Spm42 Alder ved avbrudd av religiøs aktivitet	discrete	numeric-2.0	521	985	Omtrent hvor gammel var du da du sluttet?
25	v083	Spm43 Hovedårsak til avbrudd av religiøs aktivitet	discrete	numeric-2.0	514	992	Hvorfor sluttet du?

Group Trosforestillinger

#	Name	Label	Type	Format	Valid	Invalid	Question
1	v032	Spm14 Gudstro	discrete	numeric-2.0	1465	41	Vær vennlig å merke av hvilket av utsagnene nedenfor som best eller tilnærmet best gir uttrykk for hva du tror om Gud.
2	v033	Spm15 Nærhet til gud	discrete	numeric-2.0	1456	50	Hvor nær Gud føler du deg, stort sett?
3	v034	Spm16 Egne trosforestillinger om Gud	discrete	numeric-2.0	1444	62	Hvilket av disse utsagnene beskriver best dine trosforestillinger om Gud?
4	v035	Spm17a Tror på et liv etter døden	discrete	numeric-2.0	1457	49	Tror du på: ... A. Et liv etter døden
5	v036	Spm17b Tror på djevelen	discrete	numeric-2.0	1367	139	Tror du på: ... B. Djevelen
6	v037	Spm17c Tror på Himmelen	discrete	numeric-2.0	1379	127	Tror du på ... C. Himmelen
7	v038	Spm17d Tror på Helvete	discrete	numeric-2.0	1370	136	Tror du på: ... D. Helvete
8	v039	Spm17e Tror på religiøse mirakler/undere	discrete	numeric-2.0	1379	127	Tror du på: ... E. Religiøse mirakler/undere
9	v040	Spm18 Oppfatning av Bibelen	discrete	numeric-2.0	1457	49	Hvilket av disse utsagnene beskriver best din oppfatning av Bibelen?
10	v061	Spm32 Bønn i offentlige skoler	discrete	numeric-2.0	1484	22	Burde det etter din mening holdes bønn hver dag i alle offentlige skoler?

#	Name	Label	Type	Format	Valid	Invalid	Question
11	v062	Spm33a Rett/galt: Guds lover	discrete	numeric-2.0	1425	81	Er du enig eller uenig i disse utsagnene? ... A. Hva som er rett og galt må avgjøres ut fra Guds lover
12	v063	Spm33b Rett/galt: Samfunnet	discrete	numeric-2.0	1412	94	Er du enig eller uenig i disse utsagnene? ... B. Hva som er rett og galt må avgjøres av samfunnet
13	v064	Spm33c Rett/galt: Samvittighet	discrete	numeric-2.0	1428	78	Er du enig eller uenig i disse utsagnene? ... C. Hva som er rett og galt må være et spørsmål om den enkeltes samvittighet
14	v065	Spm34 Blasfemiske bøker/filmer	discrete	numeric-2.0	1479	27	Noen bøker og filmer krenker folk som har sterk religiøs tro. Bør bøker og filmer som angriper religioner, forbys ved lov, eller bør de tillates?

Group Eksistensielle verdier og forestillinger

#	Name	Label	Type	Format	Valid	Invalid	Question
1	v005	Spm1 Lykke	discrete	numeric-2.0	1462	44	Hvis du skulle tenke over livet ditt for tiden, hvor lykkelig eller uheldig vil du si at du er, alt i alt?
2	v041	Spm19a Utsagn: Gud opptatt av hvert enkelt menneske	discrete	numeric-2.0	1421	85	Er du enig eller uenig i de følgende utsagnene? ... A. Det finnes en Gud som er personlig opptatt av hvert enkelt menneske
3	v042	Spm19b Utsagn: Determinisme	discrete	numeric-2.0	1399	107	Er du enig eller uenig i de følgende utsagnene? ... B. Det er lite folk kan gjøre for å endre sitt liv/livsløp
4	v043	Spm19c Utsagn: Livet mening fordi Gud finnes	discrete	numeric-2.0	1409	97	Er du enig eller uenig i de følgende utsagnene? ... C. For meg har livet mening bare fordi Gud finnes
5	v044	Spm19d Utsagn: Livet har ikke noe formål	discrete	numeric-2.0	1387	119	Er du enig eller uenig i de følgende utsagnene? ... D. Etter min mening har ikke livet noe formål
6	v045	Spm19e Utsagn: Livet bestemt av Gud	discrete	numeric-2.0	1405	101	Er du enig eller uenig i de følgende utsagnene? ... E. Våre liv blir bestemt av Gud
7	v046	Spm19f Utsagn: En må selv gi livet mening	discrete	numeric-2.0	1423	83	Er du enig eller uenig i de følgende utsagnene? ... F. Livet er bare meningsfullt dersom en selv gir det mening
8	v047	Spm19g Utsagn: Herre over eget liv	discrete	numeric-2.0	1419	87	Er du enig eller uenig i de følgende utsagnene? ... G. Hver og en av oss er herre over sitt eget liv

Group Oppfatninger av institusjonelle omgivelser, syn på staten

#	Name	Label	Type	Format	Valid	Invalid	Question
1	v006	Spm2a Myndighetene bør ha ansvar for arbeid til alle	discrete	numeric-2.0	1468	38	Mener du at myndighetene i sin alminnelighet bør eller ikke bør ha ansvaret for å: ... A. Sørge for arbeid til alle som vil ha det.
2	v007	Spm2b Myndighetene bør ha ansvar for inntektsutjevning	discrete	numeric-2.0	1431	75	Mener du at myndighetene i sin alminnelighet bør eller ikke bør ha ansvaret for å: ... B. Minske

#	Name	Label	Type	Format	Valid	Invalid	Question
							inntektsforskjellene mellom rike og fattige.
3	v021	Spm1 1a Tillit til Stortinget	discrete	numeric-2.0	1460	46	Hvor mye tillit har du til: ... A. Stortinget
4	v022	Spm1 1b Tillit til forretnings/næringsliv	discrete	numeric-2.0	1430	76	Hvor mye tillit har du til: ... B. Forretnings- og næringslivet
5	v023	Spm1 1c Tillit til offentlige myndigheter	discrete	numeric-2.0	1433	73	Hvor mye tillit har du til: ... C. Offentlige myndigheter
6	v024	Spm1 1d Tillit til Kirke og religiøse organisasj.	discrete	numeric-2.0	1434	72	Hvor mye tillit har du til: ... D. Kirke og religiøse organisasjoner
7	v025	Spm1 1e Tillit til Domstoler/rettssystem	discrete	numeric-2.0	1444	62	Hvor mye tillit har du til: ... E. Domstolene og rettssystemet
8	v026	Spm1 1f Tillit til Skolen og utdanningssystemet	discrete	numeric-2.0	1453	53	Hvor mye tillit har du til: ... F. Skolen og utdanningssystemet
9	v027	Spm1 2a Utsagn: Ikke-troende politikere uskikket	discrete	numeric-2.0	1460	46	Hvor enig eller uenig er du i hvert av disse utsagnene? ... A. Politikere som ikke tror på Gud er uskikket til å ha offentlige verv.
10	v028	Spm1 2b Utsagn: Religiøse ledere påvirke partivalg	discrete	numeric-2.0	1457	49	Hvor enig eller uenig er du i hvert av disse utsagnene? ... B. Religiøse ledere bør ikke prøve å påvirke hvordan folk skal stemme ved valg.
11	v029	Spm1 2c Utsagn: Sterkt troende politikere i offentlige verv bra for Norge	discrete	numeric-2.0	1455	51	Hvor enig eller uenig er du i hvert av disse utsagnene? ... C. Det ville vært bedre for vårt land hvis flere med en sterk religiøs tro hadde offentlige verv.
12	v030	Spm1 2d Utsagn: Religiøse ledere bør ikke prøve å påvirke off. beslutninger	discrete	numeric-2.0	1452	54	Hvor enig eller uenig er du i hvert av disse utsagnene? ... D. Religiøse ledere bør ikke prøve å påvirke offentlige beslutninger
13	v031	Spm1 3 Kirke og religiøse organisasjoners makt	discrete	numeric-2.0	1469	37	Mener du at kirker og religiøse organisasjoner har for stor eller for liten makt her i landet?

Group Holdninger til "ikke-religiøse" moral- eller konfliktspørsmål

#	Name	Label	Type	Format	Valid	Invalid	Question
1	v006	Spm2a Myndighetene bør ha ansvar for arbeid til alle	discrete	numeric-2.0	1468	38	Mener du at myndighetene i sin alminnelighet bør eller ikke bør ha ansvaret for å: ... A. Sørge for arbeid til alle som vil ha det.
2	v007	Spm2b Myndighetene bør ha ansvar for inntektsutjevning	discrete	numeric-2.0	1431	75	Mener du at myndighetene i sin alminnelighet bør eller ikke bør ha ansvaret for å: ... B. Minske inntektsforskjellene mellom rike og fattige.
3	v008	Spm3a Tiltak mot forbrytelser: Streng kriminallov	discrete	numeric-2.0	1491	15	Her angis et par tiltak mot forbrytelser. Noen er tilhengere av dem, mens andre er imot dem. Er du enig eller uenig i at: ... A. Folk som bryter loven, bør få strengere straffer enn i dag.
4	v009	Spm3b Tiltak mot forbrytelser: Dødsstraff mordere	discrete	numeric-2.0	1479	27	Her angis et par tiltak mot forbrytelser. Noen er tilhengere av dem, mens andre er imot dem. Er du enig eller uenig i at: ... B. Folk som er funnet skyldig i mord, bør få dødsstraff.

#	Name	Label	Type	Format	Valid	Invalid	Question
5	v010	Spm4 Sex før ekteskapet	discrete	numeric-2.0	1493	13	Mener du det er galt eller ikke galt hvis en mann og en kvinne har et seksuelt forhold før ekteskapet?
6	v011	Spm5 Seksuell utroskap	discrete	numeric-2.0	1498	8	Hvis en gift person har et seksuelt forhold til en annen enn sin ektefelle, er det:
7	v012	Spm6 Homofili	discrete	numeric-2.0	1490	16	Og hva så hvis to voksne av samme kjønn har et seksuelt forhold, er det:
8	v013	Spm7a Legal abort: Sykdom hos barnet	discrete	numeric-2.0	1497	9	Mener du at loven bør eller ikke bør gi en gravid kvinne rett til få abort hvis ... A. Familien har svært lave inntekter og ikke har råd til få flere barn.
9	v014	Spm7b Legal abort: Fattigdom i familien	discrete	numeric-2.0	1478	28	Mener du at loven bør eller ikke bør gi en gravid kvinne rett til få abort hvis ... familien har svært lave inntekter og ikke har råd til få flere barn.
10	v015	Spm8a Personlig mening: Er abort riktig v/fare for misdannelse/sykdom	discrete	numeric-2.0	1491	15	Hva mener du personlig - er det galt eller ikke galt at en kvinne tar abort hvis: ... A. Det er stor fare for en alvorlig sykdom/misdannelse hos barnet.
11	v016	Spm8b Personlig mening: Er abort riktig som følge av fattigdom i familie	discrete	numeric-2.0	1468	38	Hva mener du personlig - er det galt eller ikke galt at en kvinne tar abort hvis: ... B. Familien har svært lave inntekter og ikke har råd til få flere barn.
12	v017	Spm9a Kjønnroller - inntekt	discrete	numeric-2.0	1497	9	Er du enig eller uenig i at: ... A. Ektemannens oppgave er å tjene penger, konas oppgave er å ta seg av hjemmet og familien.
13	v018	Spm9b Kvinner i heltidsarbeid går ut over familieliv	discrete	numeric-2.0	1493	13	Er du enig eller uenig i at: ... B. Når alt kommer til alt, er det familielivet det går utover når kvinnen har heltidsarbeid.
14	v019	Spm10a Holdning til skattesnyteri	discrete	numeric-2.0	1472	34	Tenk på situasjonene som er nevnt nedenfor. Føler du at det er galt eller ikke galt hvis: ... A. En skattebetaler ikke oppgir alle sine inntekter for å betale mindre skatt.
15	v020	Spm10b Holdning til trygdemisbruk	discrete	numeric-2.0	1466	40	Tenk på situasjonene som er nevnt nedenfor. Føler du at det er galt eller ikke galt hvis: ... B. En person gir myndighetene feilaktige opplysninger om seg selv for å få offentlige ytelser han ikke har rett til.

Group Religion og media

#	Name	Label	Type	Format	Valid	Invalid	Question
1	v084	Spm44 Hvor ofte ser/hører andakt i radio/fjernsyn	discrete	numeric-2.0	1465	41	Hvor ofte hører eller ser du på andakt eller gudstjeneste i radio og/eller fjernsyn?
2	v085	Spm45 Hørt religiøst program i nærradio siste uke	discrete	numeric-2.0	1462	44	Har du hørt på noe religiøst program i nærradio i løpet av de 7 siste dagene?
3	v086	Spm46 Sett religiøst program i NRK-fjernsyn siste uke	discrete	numeric-2.0	1461	45	Har du sett noe religiøst program i NRK-fjernsynet i løpet av de 7 siste dagene?
4	v087	Spm47 Sett religiøst program på satelittkanal siste uke	discrete	numeric-2.0	1460	46	Har du i løpet av de 7 siste dagene - hjemme eller hos andre - sett noe religiøst program på en av

#	Name	Label	Type	Format	Valid	Invalid	Question
							satelittkanalene som kan tas inn via kabel-TV eller med tilknytning til parabolantenne?
5	v088	Spm48 Målgruppe for religiøse program på TV	discrete	numeric-2.0	1464	42	Hva slags folk synes du religiøse programmer i fjernsyn særlig skulle ta sikte på?
6	v089	Spm49a TV - problemhjelper: Diskusjoner med eksperter	discrete	numeric-2.0	1351	155	Hvilke av følgende typer TV-programmer mener du kan hjelpe folk med å takle sine problemer? ... A. Diskusjoner med eksperter, leger osv.
7	v090	Spm49b TV - problemhjelper: Dokumentarprogrammer	discrete	numeric-2.0	1364	142	Hvilke av følgende typer TV-programmer mener du kan hjelpe folk med å takle sine problemer? ... B. Dokumentarprogrammer, som viser virkelige livssituasjoner og hvordan folk greier dem
8	v091	Spm49c TV - problemhjelper: Diskusjoner med likesinnede	discrete	numeric-2.0	1371	135	Hvilke av følgende typer TV-programmer mener du kan hjelpe folk med å takle sine problemer? ... C. Diskusjoner mellom folk som har strevd med samme problemer som deg
9	v092	Spm49d TV - problemhjelper: Diskusjoner med prester	discrete	numeric-2.0	1318	188	Hvilke av følgende typer TV-programmer mener du kan hjelpe folk med å takle sine problemer? ... D. Diskusjoner mellom prester om tilsvarende problemer
10	v093	Spm50 Abonnerer på religiøse blader/tidsskrift	discrete	numeric-2.0	1476	30	Abonnerer du/dere hjemme på noen religiøse blader eller tidsskrifter (utenom aviser)?
11	v094	Spm51 Leser nyheter og stoff om religion i aviser	discrete	numeric-2.0	1479	27	Hvor ofte leser du nyheter og stoff om religion i avisene?
12	v095	Spm52a Aviser: Enkeltes troserfaring viktig stofftype	discrete	numeric-2.0	1405	101	Hvor viktig synes du det er at aviser du leser, dekker de følgende typer stoff om religion? ... A. Beretninger om enkeltpersoners troserfaringer
13	v096	Spm52b Aviser: Lokale kirkenyheter viktig stofftype	discrete	numeric-2.0	1407	99	Hvor viktig synes du det er at aviser du leser, dekker de følgende typer stoff om religion? ... B. Lokale kirkenyheter og -kunngjøringer
14	v097	Spm52c Aviser: Annet lokalt religiøst stoff viktig	discrete	numeric-2.0	1396	110	Hvor viktig synes du det er at aviser du leser, dekker de følgende typer stoff om religion? ... C. Annet lokalt religiøst stoff
15	v098	Spm52d Aviser: Konflikter i kirken viktig stofftype	discrete	numeric-2.0	1384	122	Hvor viktig synes du det er at aviser du leser, dekker de følgende typer stoff om religion? ... D. Stoff om uenighet og konflikter i kirken
16	v099	Spm52e Aviser: Andre religioner viktig stofftype	discrete	numeric-2.0	1392	114	Hvor viktig synes du det er at aviser du leser, dekker de følgende typer stoff om religion? ... E. Dekning av trosforestillinger i andre religioner enn den du selv tilhører
17	v100	Spm52f Aviser: New age viktig stofftype	discrete	numeric-2.0	1401	105	Hvor viktig synes du det er at aviser du leser, dekker de følgende typer stoff om religion? ... F. Dekning av "alternative" eller "ny-religiøse" bevegelser (slik som "New Age" - bevegelsen, kulter etc.).

#	Name	Label	Type	Format	Valid	Invalid	Question
18	v101	Spm52g Aviser: Religionens rolle i internasjonale spørsmål viktig	discrete	numeric-2.0	1402	104	Hvor viktig synes du det er at aviser du leser, dekker de følgende typer stoff om religion? ... G. Dekning av religionens rolle i utenrikspolitikk og internasjonale spørsmål (slik som i Midt-Østen, Iran, Nord-Irland, etc.).
19	v102	Spm52h Aviser: Sosiale og etiske spørsmål viktig stofftype	discrete	numeric-2.0	1417	89	Hvor viktig synes du det er at aviser du leser, dekker de følgende typer stoff om religion? ... H. Dekning av hva kirken og religiøse ledere mener og uttaler om sosiale og etiske spørsmål som abort, homofili etc.
20	v103	Spm52i Aviser: Kirkens holdning til samfunnsspørsmål viktig	discrete	numeric-2.0	1420	86	Hvor viktig synes du det er at aviser du leser, dekker de følgende typer stoff om religion? ... I. Dekning av hva kirken og religiøse ledere mener og uttaler om samfunnsspørsmål som miljøvern, atomvåpen, økonomi etc.
21	v104	Spm53 Lokale hendelser mest interessant	discrete	numeric-2.0	1430	76	Til tross for all mediadekning som nasjonale og internasjonale hendelser får, er de sjelden like interessante som det som skjer i lokalsamfunnet eller kommunen der jeg bor:

Variables Description

Dataset contains 140 variable(s)

File : NSD0042**# v001: Kommuneklassifikasjon**

Information	[Type= discrete] [Format=numeric] [Range= 1-7] [Missing=*/9]
Statistics [NW/ W]	[Valid=1462 /-] [Invalid=44 /-]
Definition	<p>Denne variabelen utgjør hovedklassifiseringen i SSB's kommuneklassifisering for 1984. Data for klassifiseringen er bl.a. hentet fra Folke- boligstilling 1980. Den er basert på kombinasjoner av næringsstruktur- og sentralitetskomponenten i variablene over. Variabelen har følgende koder:</p> <p>-----</p> <p>Kode 1: (Primærnæringskommuner)</p> <p>Enten</p> <p>a) De vareproduserende næringer sysselsetter flere enn de tjenesteytende næringer. I tillegg må et av disse kravene Være oppfylt:</p> <p>1) Jord- og skogbruk eller fiske og fangst er dominerende. Næringskode L,F.</p> <p>2) Ingen enkelt vareproduserende næring er dominerende og fiske og fangst er største eller nest største vareproduserende næring. Næringskode LF, FL, FI, IF.</p> <p>Eller</p> <p>b) De tjenesteytende næringer sysselsetter flere enn de vareproduserende næringer, men høyst dobbelt så mange, og industri sysselsetter mindre enn halvparten av de sysselsatte i de vareproduserende næringer. Næringskode TL, TF.</p> <p>Kode 2: (Blandede landbruks- og industrikommuner)</p> <p>De vareproduserende næringer sysselsetter flere enn de tjenesteytende næringer. Ingen enkelt vareproduserende næring er dominerende og landbruk eller industri er største vareproduserende næring. Næringskode LI, IL.</p> <p>Kode 3: (Industrikommuner)</p> <p>næringer. Industri er dominerende vareproduserende næring. Næringskode I.</p> <p>Kode 4: (Mindre sentrale, blandede tjenesteytings- og industrikommuner)</p> <p>De tjenesteytende næringer sysselsetter flere enn de vareproduserende næringer, men høyst dobbelt så mange. Industri sysselsetter mer enn halvparten av de sysselsatte i de vareproduserende næringer. Næringskode TI.</p> <p>Kommunen ligger mindre sentralt.</p> <p>Kode 5: (Sentrale, blandede tjenesteytings- og industrikommuner)</p> <p>ten av de sysselsatte i de vareproduserende næringer. Næringskode TI.</p> <p>Kommunen ligger sentralt.</p> <p>Kode 6: (Mindre sentrale tjenesteytingskommuner)</p> <p>De tjenesteytende næringer sysselsetter mer enn dobbelt så mange som de vareproduserende næringer. Næringskode TT. Kommunen ligger mindre sentralt.</p> <p>Kode 7: (Sentrale tjenesteytingskommuner)</p> <p>De tjenesteytende næringer sysselsetter mer enn dobbelt så mange som de vareproduserende næringer. Næringskode TT. Kommunen ligger sentralt.</p>
Literal question	Kommuneklassifikasjon: SSB kommuneklassifikasjon 1984 sammensatt type
Concepts	Geographical data

Value	Label	Cases	Percentage
1	Primærnæringskomm.	140	9.6%
2	Industri/landbruk	101	6.9%
3	Industrikommuner	145	9.9%
4	Usentral blanding	99	6.8%
5	Sentral blanding	314	21.5%
6	Usentral tjenest.	145	9.9%
7	Sentral tjenesteyt.	518	35.4%
9	Mangler data	44	

Warning: these figures indicate the number of cases found in the data file. They cannot be interpreted as summary statistics of the population of interest.

v002: Bykommune/landkommune

Information	[Type= discrete] [Format=numeric] [Range= 1-2] [Missing=*/9]
Statistics [NW/ W]	[Valid=1506 /-] [Invalid=0 /-]

File : NSD0042**# v002: Bykommune/landkommune****Literal question** By/land: Kommuner med og uten bystatus**Concepts** Geographical data

Value	Label	Cases	Percentage
1	Bykommune	673	44.7%
2	Landkommune	833	55.3%
9	Mangler data	0	

*Warning: these figures indicate the number of cases found in the data file. They cannot be interpreted as summary statistics of the population of interest.***# v003: Spm58 Hovedyrke****Information** [Type= discrete] [Format=numeric] [Range= 0-9] [Missing=*/99]**Statistics [NW/ W]** [Valid=952 /-] [Invalid=554 /-]**Definition** Omkodet variabel.**Pre-question** Til de med inntektsgivende arbeid**Literal question** Hvilket hovedyrke har du?
Kan du kort beskrive dine arbeidsoppgaver?**Concepts** Labour and employment

Value	Label	Cases	Percentage
0	Teknisk, humanitært, vitenska	269	28.3%
1	Administrasjon og ledelse	57	6.0%
2	Kontorarbeide	103	10.8%
3	Handelsvirksomhet	100	10.5%
4	Jordbruk, skogbruk, fiske	70	7.4%
5	Bergverksdrift	5	0.5%
6	Post, transport, kommunikasjo	63	6.6%
7	Industri, håndverksarbeide	118	12.4%
8	Industri, håndverksarbeide	35	3.7%
9	Serviceyrker, Militære og and	132	13.9%
99	Mangler data	554	

*Warning: these figures indicate the number of cases found in the data file. They cannot be interpreted as summary statistics of the population of interest.***# v004: Spm65 Siste hovedyrke****Information** [Type= discrete] [Format=numeric] [Range= 0-9] [Missing=*/99]**Statistics [NW/ W]** [Valid=367 /-] [Invalid=1139 /-]**Definition** Omkodet variabel.**Pre-question** Til de uten inntektsgivende arbeid, som har hatt arbeid tidligere**Literal question** Hva var ditt siste hovedyrke?
Kan du kort beskrive dine arbeidsoppgaver?**Concepts** Labour and employment

Value	Label	Cases	Percentage
0	Teknisk, humanitært, vitenska	43	11.7%
1	Administrasjon og ledelse	20	5.4%
2	Kontorarbeide	32	8.7%
3	Handelsvirksomhet	50	13.6%
4	Jordbruk, skogbruk, fiske	39	10.6%

File : NSD0042**# v004: Spm65 Siste hovedyrke**

Value	Label	Cases	Percentage
5	Bergverksdrift	2	0.5%
6	Post, transport, kommunikasjo	26	7.1%
7	Industri, håndverksarbeide	57	15.5%
8	Industri, håndverksarbeide	25	6.8%
9	Serviceyrker, Militære og and	73	19.9%
99	Mangler data	1139	

Warning: these figures indicate the number of cases found in the data file. They cannot be interpreted as summary statistics of the population of interest.

v005: Spm1 Lykke

Information	[Type= discrete] [Format=numeric] [Range= 1-8] [Missing=* /9]
Statistics [NW/ W]	[Valid=1462 /-] [Invalid=44 /-]
Literal question	Hvis du skulle tenke over livet ditt for tiden, hvor lykkelig eller ulykkelig vil du si at du er, alt i alt?
Concepts	Quality of life

Value	Label	Cases	Percentage
1	Svært lykkelig	292	20.0%
2	Ganske lykkelig	980	67.0%
3	Ikke særlig lykkelig	136	9.3%
4	Ikke i det hele tatt	15	1.0%
8	Vet ikke	39	2.7%
9	Mangler data	44	

Warning: these figures indicate the number of cases found in the data file. They cannot be interpreted as summary statistics of the population of interest.

v006: Spm2a Myndighetene bør ha ansvar for arbeid til alle

Information	[Type= discrete] [Format=numeric] [Range= 1-8] [Missing=* /9]
Statistics [NW/ W]	[Valid=1468 /-] [Invalid=38 /-]
Literal question	Mener du at myndighetene i sin alminnelighet bør eller ikke bør ha ansvaret for å: ... A. Sørge for arbeid til alle som vil ha det.
Post-question	Merk av svarene ved å sette kryss i en rute for hvert av spørsmålene A og B.
Concepts	Government

Value	Label	Cases	Percentage
1	Absolutt ha ansvar	821	55.9%
2	Antakelig ha ansvar	456	31.1%
3	Bør ikke ha ansvar	149	10.1%
8	Vet ikke	42	2.9%
9	Mangler data	38	

Warning: these figures indicate the number of cases found in the data file. They cannot be interpreted as summary statistics of the population of interest.

v007: Spm2b Myndighetene bør ha ansvar for inntektsutjevning

Information	[Type= discrete] [Format=numeric] [Range= 1-8] [Missing=* /9]
Statistics [NW/ W]	[Valid=1431 /-] [Invalid=75 /-]
Literal question	Mener du at myndighetene i sin alminnelighet bør eller ikke bør ha ansvaret for å: ... B. Minske inntektsforskjellene mellom rike og fattige.
Post-question	Merk av svarene ved å sette kryss i en rute for hvert av spørsmålene A og B.

File : NSD0042**# v007: Spm2b Myndighetene bør ha ansvar for inntektsutjevning**

Concepts	Government
-----------------	------------

Value	Label	Cases	Percentage
1	Absolutt ha ansvar	720	50.3%
2	Antakelig ha ansvar	374	26.1%
3	Bør ikke ha ansvar	243	17.0%
8	Vet ikke	94	6.6%
9	Mangler data	75	

Warning: these figures indicate the number of cases found in the data file. They cannot be interpreted as summary statistics of the population of interest.

v008: Spm3a Tiltak mot forbrytelser: Streng kriminallov

Information	[Type= discrete] [Format=numeric] [Range= 1-8] [Missing=* /9]
--------------------	---

Statistics [NW/ W]	[Valid=1491 /-] [Invalid=15 /-]
---------------------------	---------------------------------

Literal question	Her angis et par tiltak mot forbrytelser. Noen er tilhengere av dem, mens andre er imot dem. Er du enig eller uenig i at: ... A. Folk som bryter loven, bør få strengere straffer enn i dag.
-------------------------	---

Post-question	Merk av svarene ved å sette kryss i en rute for hvert av spørsmålene A og B.
----------------------	--

Concepts	Attitudes, Offences
-----------------	---------------------

Value	Label	Cases	Percentage
1	Sterkt enig	434	29.1%
2	Enig	591	39.6%
3	Verken eller	301	20.2%
4	Uenig	95	6.4%
5	Sterkt uenig	16	1.1%
8	Vet ikke	54	3.6%
9	Mangler data	15	

Warning: these figures indicate the number of cases found in the data file. They cannot be interpreted as summary statistics of the population of interest.

v009: Spm3b Tiltak mot forbrytelser: Dødsstraff mordere

Information	[Type= discrete] [Format=numeric] [Range= 1-8] [Missing=* /9]
--------------------	---

Statistics [NW/ W]	[Valid=1479 /-] [Invalid=27 /-]
---------------------------	---------------------------------

Literal question	Her angis et par tiltak mot forbrytelser. Noen er tilhengere av dem, mens andre er imot dem. Er du enig eller uenig i at: ... B. Folk som er funnet skyldig i mord, bør få dødsstraff.
-------------------------	---

Post-question	Merk av svarene ved å sette kryss i en rute for hvert av spørsmålene A og B.
----------------------	--

Concepts	Attitudes, Offences
-----------------	---------------------

Value	Label	Cases	Percentage
1	Sterkt enig	122	8.2%
2	Enig	131	8.9%
3	Verken eller	250	16.9%
4	Uenig	570	38.5%
5	Sterkt uenig	324	21.9%
8	Vet ikke	82	5.5%
9	Mangler data	27	

Warning: these figures indicate the number of cases found in the data file. They cannot be interpreted as summary statistics of the population of interest.

File : NSD0042**# v010: Spm4 Sex før ekteskapet****Information** [Type= discrete] [Format=numeric] [Range= 1-8] [Missing=* /9]**Statistics [NW/ W]** [Valid=1493 /-] [Invalid=13 /-]**Literal question** Mener du det er galt eller ikke galt hvis en mann og en kvinne har et seksuelt forhold før ekteskapet?**Concepts** Attitudes

Value	Label	Cases	Percentage
1	Alltid galt	129	8.6%
2	Nesten alltid galt	72	4.8%
3	Galt i enkelte tilf.	198	13.3%
4	Ikke i det hele tatt	1040	69.7%
8	Vet ikke	54	3.6%
9	Mangler data	13	

*Warning: these figures indicate the number of cases found in the data file. They cannot be interpreted as summary statistics of the population of interest.***# v011: Spm5 Seksuell utroskap****Information** [Type= discrete] [Format=numeric] [Range= 1-8] [Missing=* /9]**Statistics [NW/ W]** [Valid=1498 /-] [Invalid=8 /-]**Literal question** Hvis en gift person har et seksuelt forhold til en annen enn sin ektefelle, er det:**Concepts** Attitudes

Value	Label	Cases	Percentage
1	Alltid galt	827	55.2%
2	Nesten alltid galt	476	31.8%
3	Galt i enkelte tilf.	135	9.0%
4	Ikke i det hele tatt	26	1.7%
8	Vet ikke	34	2.3%
9	Mangler data	8	

*Warning: these figures indicate the number of cases found in the data file. They cannot be interpreted as summary statistics of the population of interest.***# v012: Spm6 Homofili****Information** [Type= discrete] [Format=numeric] [Range= 1-8] [Missing=* /9]**Statistics [NW/ W]** [Valid=1490 /-] [Invalid=16 /-]**Literal question** Og hva så hvis to voksne av samme kjnn har et seksuelt forhold, er det:**Concepts** Attitudes

Value	Label	Cases	Percentage
1	Alltid galt	618	41.5%
2	Nesten alltid galt	81	5.4%
3	Galt i enkelte tilf.	145	9.7%
4	Ikke i det hele tatt	402	27.0%
8	Vet ikke	244	16.4%
9	Mangler data	16	

*Warning: these figures indicate the number of cases found in the data file. They cannot be interpreted as summary statistics of the population of interest.***# v013: Spm7a Legal abort: Sykdom hos barnet****Information** [Type= discrete] [Format=numeric] [Range= 1-8] [Missing=* /9]**Statistics [NW/ W]** [Valid=1497 /-] [Invalid=9 /-]

File : NSD0042**# v013: Spm7a Legal abort: Sykdom hos barnet**

Literal question Mener du at loven bør eller ikke bør gi en gravid kvinne rett til få abort hvis
... A. Familien har svært lave inntekter og ikke har råd til få flere barn.

Post-question Merk av svarene ved å sette kryss i en rute for hvert av spørsmålene A og B.

Concepts Attitudes, Abortion (induced)

Value	Label	Cases	Percentage
1	Absolutt rett til	1051	70.2%
2	Antagelig rett til	276	18.4%
3	Antagelig ikke	52	3.5%
4	Absolutt ikke	85	5.7%
8	Vet ikke	33	2.2%
9	Mangler data	9	

Warning: these figures indicate the number of cases found in the data file. They cannot be interpreted as summary statistics of the population of interest.

v014: Spm7b Legal abort: Fattigdom i familien

Information [Type= discrete] [Format=numeric] [Range= 1-8] [Missing=*/9]

Statistics [NW/ W] [Valid=1478 /-] [Invalid=28 /-]

Literal question Mener du at loven bør eller ikke bør gi en gravid kvinne rett til få abort hvis
... familien har svært lave inntekter og ikke har råd til få flere barn.

Post-question Merk av svarene ved å sette kryss i en rute for hvert av spørsmålene A og B.

Concepts Attitudes, Abortion (induced)

Value	Label	Cases	Percentage
1	Absolutt rett til	457	30.9%
2	Antagelig rett til	373	25.2%
3	Antagelig ikke	226	15.3%
4	Absolutt ikke	335	22.7%
8	Vet ikke	87	5.9%
9	Mangler data	28	

Warning: these figures indicate the number of cases found in the data file. They cannot be interpreted as summary statistics of the population of interest.

v015: Spm8a Personlig mening: Er abort riktig v/fare for misdannelse/sykdom

Information [Type= discrete] [Format=numeric] [Range= 1-8] [Missing=*/9]

Statistics [NW/ W] [Valid=1491 /-] [Invalid=15 /-]

Literal question Hva mener du personlig - er det galt eller ikke galt at en kvinne tar abort hvis:
... A. Det er stor fare for en alvorlig sykdom/misdannelse hos barnet.

Post-question Merk av svarene ved å sette kryss i en rute for hvert av spørsmålene A og B.

Concepts Attitudes, Abortion (induced)

Value	Label	Cases	Percentage
1	Alltid galt	156	10.5%
2	Nesten alltid galt	103	6.9%
3	Galt i enkelte tilf.	259	17.4%
4	Ikke i det hele tatt	911	61.1%
8	Vet ikke	62	4.2%

File : NSD0042**# v015: Spm8a Personlig mening: Er abort riktig v/fare for misdannelse/sykdom**

Value	Label	Cases	Percentage
9	Mangler data	15	

Warning: these figures indicate the number of cases found in the data file. They cannot be interpreted as summary statistics of the population of interest.

v016: Spm8b Personlig mening: Er abort riktig som følge av fattigdom i familie

Information	[Type= discrete] [Format=numeric] [Range= 1-8] [Missing=* /9]
Statistics [NW/ W]	[Valid=1468 /-] [Invalid=38 /-]
Literal question	Hva mener du personlig - er det galt eller ikke galt at en kvinne tar abort hvis: ... B. Familien har svært lave inntekter og ikke har råd til få flere barn.
Post-question	Merk av svarene ved å sette kryss i en rute for hvert av spørsmålene A og B.
Concepts	Attitudes, Abortion (induced)

Value	Label	Cases	Percentage
1	Alltid galt	334	22.8%
2	Nesten alltid galt	253	17.2%
3	Galt i enkelte tilf.	332	22.6%
4	Ikke i det hele tatt	433	29.5%
8	Vet ikke	116	7.9%
9	Mangler data	38	

Warning: these figures indicate the number of cases found in the data file. They cannot be interpreted as summary statistics of the population of interest.

v017: Spm9a Kjønnroller - inntekt

Information	[Type= discrete] [Format=numeric] [Range= 1-8] [Missing=* /9]
Statistics [NW/ W]	[Valid=1497 /-] [Invalid=9 /-]
Literal question	Er du enig eller uenig i at: ... A. Ektemannens oppgave er å tjene penger, konas oppgave er å ta seg av hjemmet og familien.
Post-question	Merk av svarene ved å sette kryss i en rute for hvert av spørsmålene A og B.
Concepts	Attitudes, Gender

Value	Label	Cases	Percentage
1	Sterkt enig	105	7.0%
2	Enig	180	12.0%
3	Verken eller	322	21.5%
4	Uenig	450	30.1%
5	Sterkt uenig	434	29.0%
8	Vet ikke	6	0.4%
9	Mangler data	9	

Warning: these figures indicate the number of cases found in the data file. They cannot be interpreted as summary statistics of the population of interest.

v018: Spm9b Kvinner i heltidsarbeid går ut over familieliv

Information	[Type= discrete] [Format=numeric] [Range= 1-8] [Missing=* /9]
Statistics [NW/ W]	[Valid=1493 /-] [Invalid=13 /-]
Literal question	Er du enig eller uenig i at: ... B. Når alt kommer til alt, er det familielivet det går utover når kvinnen har heltidsarbeid.
Post-question	Merk av svarene ved å sette kryss i en rute for hvert av spørsmålene A og B.

File : NSD0042**# v018: Spm9b Kvinner i heltidsarbeid går ut over familieliv**

Concepts	Attitudes, Gender
-----------------	-------------------

Value	Label	Cases	Percentage
1	Sterkt enig	123	8.2%
2	Enig	302	20.2%
3	Verken eller	306	20.5%
4	Uenig	429	28.7%
5	Sterkt uenig	304	20.4%
8	Vet ikke	29	1.9%
9	Mangler data	13	

Warning: these figures indicate the number of cases found in the data file. They cannot be interpreted as summary statistics of the population of interest.

v019: Spm10a Holdning til skattesnyteri

Information	[Type= discrete] [Format=numeric] [Range= 1-8] [Missing=*/9]
--------------------	--

Statistics [NW/ W]	[Valid=1472 /-] [Invalid=34 /-]
---------------------------	---------------------------------

Literal question	Tenk på situasjonene som er nevnt nedenfor. Føler du at det er galt eller ikke galt hvis:
-------------------------	---

... A. En skattebetaler ikke oppgir alle sine inntekter for å betale mindre skatt.

Post-question	Merk av svarene ved å sette kryss i en rute for hvert av spørsmålene A og B.
----------------------	--

Concepts	Attitudes, Taxation
-----------------	---------------------

Value	Label	Cases	Percentage
1	Ikke galt	75	5.1%
2	Litt galt	255	17.3%
3	Galt	637	43.3%
4	Helt galt	491	33.4%
8	Vet ikke	14	1.0%
9	Mangler data	34	

Warning: these figures indicate the number of cases found in the data file. They cannot be interpreted as summary statistics of the population of interest.

v020: Spm10b Holdning til trygdemisbruk

Information	[Type= discrete] [Format=numeric] [Range= 1-8] [Missing=*/9]
--------------------	--

Statistics [NW/ W]	[Valid=1466 /-] [Invalid=40 /-]
---------------------------	---------------------------------

Literal question	Tenk på situasjonene som er nevnt nedenfor. Føler du at det er galt eller ikke galt hvis:
-------------------------	---

... B. En person gir myndighetene feilaktige opplysninger om seg selv for å få offentlige ytelser han ikke har rett til.

Post-question	Merk av svarene ved å sette kryss i en rute for hvert av spørsmålene A og B.
----------------------	--

Concepts	Attitudes, Social security benefits
-----------------	-------------------------------------

Value	Label	Cases	Percentage
1	Ikke galt	6	0.4%
2	Litt galt	41	2.8%
3	Galt	485	33.1%
4	Helt galt	927	63.2%
8	Vet ikke	7	0.5%
9	Mangler data	40	

Warning: these figures indicate the number of cases found in the data file. They cannot be interpreted as summary statistics of the population of interest.

File : NSD0042**# v021: Spm11a Tillit til Stortinget****Information** [Type= discrete] [Format=numeric] [Range= 1-8] [Missing=*/9]**Statistics [NW/ W]** [Valid=1460 /-] [Invalid=46 /-]**Literal question**
Hvor mye tillit har du til:
... A. Stortinget**Post-question** Merk av svarene ved å sette kryss i en rute for hvert av spørsmålene A - F.**Concepts** Trust, Trust in government

Value	Label	Cases	Percentage
1	Full tillit	106	7.3%
2	Ganske mye tillit	472	32.3%
3	Litt tillit	519	35.5%
4	Svært liten tillit	241	16.5%
5	Ingen tillit	71	4.9%
8	Vet ikke	51	3.5%
9	Mangler data	46	

*Warning: these figures indicate the number of cases found in the data file. They cannot be interpreted as summary statistics of the population of interest.***# v022: Spm11b Tillit til forretnings/næringsliv****Information** [Type= discrete] [Format=numeric] [Range= 1-8] [Missing=*/9]**Statistics [NW/ W]** [Valid=1430 /-] [Invalid=76 /-]**Literal question**
Hvor mye tillit har du til:
... B. Forretnings- og næringslivet**Post-question** Merk av svarene ved å sette kryss i en rute for hvert av spørsmålene A - F.**Concepts** Trust, Trust in government

Value	Label	Cases	Percentage
1	Full tillit	22	1.5%
2	Ganske mye tillit	242	16.9%
3	Litt tillit	648	45.3%
4	Svært liten tillit	344	24.1%
5	Ingen tillit	89	6.2%
8	Vet ikke	85	5.9%
9	Mangler data	76	

*Warning: these figures indicate the number of cases found in the data file. They cannot be interpreted as summary statistics of the population of interest.***# v023: Spm11c Tillit til offentlige myndigheter****Information** [Type= discrete] [Format=numeric] [Range= 1-8] [Missing=*/9]**Statistics [NW/ W]** [Valid=1433 /-] [Invalid=73 /-]**Literal question**
Hvor mye tillit har du til:
... C. Offentlige myndigheter**Post-question** Merk av svarene ved å sette kryss i en rute for hvert av spørsmålene A - F.**Concepts** Trust, Trust in government

Value	Label	Cases	Percentage
1	Full tillit	50	3.5%

File : NSD0042**# v023: Spm11c Tillit til offentlige myndigheter**

Value	Label	Cases	Percentage
2	Ganske mye tillit	382	26.7%
3	Litt tillit	601	41.9%
4	Svært liten tillit	279	19.5%
5	Ingen tillit	72	5.0%
8	Vet ikke	49	3.4%
9	Mangler data	73	

Warning: these figures indicate the number of cases found in the data file. They cannot be interpreted as summary statistics of the population of interest.

v024: Spm11d Tillit til Kirke og religiøse organisasj.

Information	[Type= discrete] [Format=numeric] [Range= 1-8] [Missing=* /9]
Statistics [NW/ W]	[Valid=1434 /-] [Invalid=72 /-]
Literal question	Hvor mye tillit har du til: ... D. Kirke og religiøse organisasjoner
Post-question	Merk av svarene ved å sette kryss i en rute for hvert av spørsmålene A - F.
Concepts	Trust, Trust in government

Value	Label	Cases	Percentage
1	Full tillit	84	5.9%
2	Ganske mye tillit	369	25.7%
3	Litt tillit	462	32.2%
4	Svært liten tillit	266	18.5%
5	Ingen tillit	168	11.7%
8	Vet ikke	85	5.9%
9	Mangler data	72	

Warning: these figures indicate the number of cases found in the data file. They cannot be interpreted as summary statistics of the population of interest.

v025: Spm11e Tillit til Domstoler/rettssystem

Information	[Type= discrete] [Format=numeric] [Range= 1-8] [Missing=* /9]
Statistics [NW/ W]	[Valid=1444 /-] [Invalid=62 /-]
Literal question	Hvor mye tillit har du til: ... E. Domstolene og rettssystemet
Post-question	Merk av svarene ved å sette kryss i en rute for hvert av spørsmålene A - F.
Concepts	Trust, Trust in government

Value	Label	Cases	Percentage
1	Full tillit	152	10.5%
2	Ganske mye tillit	630	43.6%
3	Litt tillit	417	28.9%
4	Svært liten tillit	153	10.6%
5	Ingen tillit	47	3.3%
8	Vet ikke	45	3.1%
9	Mangler data	62	

Warning: these figures indicate the number of cases found in the data file. They cannot be interpreted as summary statistics of the population of interest.

File : NSD0042**# v026: Spm11f Tillit til Skolen og utdanningssystemet**

Information	[Type= discrete] [Format=numeric] [Range= 1-8] [Missing=*/9]
Statistics [NW/ W]	[Valid=1453 /-] [Invalid=53 /-]
Literal question	Hvor mye tillit har du til: ... F. Skolen og utdanningsystemet
Post-question	Merk av svarene ved å sette kryss i en rute for hvert av spørsmålene A - F.
Concepts	Trust, Trust in government

Value	Label	Cases	Percentage
1	Full tillit	105	7.2%
2	Ganske mye tillit	606	41.7%
3	Litt tillit	509	35.0%
4	Svært liten tillit	139	9.6%
5	Ingen tillit	26	1.8%
8	Vet ikke	68	4.7%
9	Mangler data	53	

Warning: these figures indicate the number of cases found in the data file. They cannot be interpreted as summary statistics of the population of interest.

v027: Spm12a Utsagn: Ikke-troende politikere uskikket

Information	[Type= discrete] [Format=numeric] [Range= 1-8] [Missing=*/9]
Statistics [NW/ W]	[Valid=1460 /-] [Invalid=46 /-]
Literal question	Hvor enig eller uenig er du i hvert av disse utsagnene? ... A. Politikere som ikke tror på Gud er uskikket til å ha offentlige verv.
Post-question	Merk av svarene ved å sette kryss i en rute for hvert av spørsmålene A - D.
Concepts	Attitudes, Religion, Religious behaviour

Value	Label	Cases	Percentage
1	Sterkt enig	35	2.4%
2	Enig	39	2.7%
3	Verken eller	147	10.1%
4	Uenig	457	31.3%
5	Sterkt uenig	750	51.4%
8	Vet ikke	32	2.2%
9	Mangler data	46	

Warning: these figures indicate the number of cases found in the data file. They cannot be interpreted as summary statistics of the population of interest.

v028: Spm12b Utsagn: Religiøse ledere påvirke partivalg

Information	[Type= discrete] [Format=numeric] [Range= 1-8] [Missing=*/9]
Statistics [NW/ W]	[Valid=1457 /-] [Invalid=49 /-]
Literal question	Hvor enig eller uenig er du i hvert av disse utsagnene? ... B. Religiøse ledere bør ikke prøve å påvirke hvordan folk skal stemme ved valg.
Post-question	Merk av svarene ved å sette kryss i en rute for hvert av spørsmålene A - D.
Concepts	Attitudes, Religion, Religious behaviour

Value	Label	Cases	Percentage
1	Sterkt enig	482	33.1%

File : NSD0042**# v028: Spm12b Utsagn: Religiøse ledere påvirke partivalg**

Value	Label	Cases	Percentage
2	Enig	480	32.9%
3	Verken eller	165	11.3%
4	Uenig	191	13.1%
5	Sterkt uenig	95	6.5%
8	Vet ikke	44	3.0%
9	Mangler data	49	

Warning: these figures indicate the number of cases found in the data file. They cannot be interpreted as summary statistics of the population of interest.

v029: Spm12c Utsagn: Sterkt troende politikere i offentlige verv bra for Norge

Information	[Type= discrete] [Format=numeric] [Range= 1-8] [Missing=* /9]
Statistics [NW/ W]	[Valid=1455 /-] [Invalid=51 /-]
Literal question	Hvor enig eller uenig er du i hvert av disse utsagnene? ... C. Det ville vært bedre for vårt land hvis flere med en sterk religiøs tro hadde offentlige verv.
Post-question	Merk av svarene ved å sette kryss i en rute for hvert av spørsmålene A - D.
Concepts	Attitudes, Religion, Religious behaviour

Value	Label	Cases	Percentage
1	Sterkt enig	53	3.6%
2	Enig	107	7.4%
3	Verken eller	196	13.5%
4	Uenig	443	30.4%
5	Sterkt uenig	590	40.5%
8	Vet ikke	66	4.5%
9	Mangler data	51	

Warning: these figures indicate the number of cases found in the data file. They cannot be interpreted as summary statistics of the population of interest.

v030: Spm12d Utsagn: Religiøse ledere bør ikke prøve å påvirke off. beslutninger

Information	[Type= discrete] [Format=numeric] [Range= 1-8] [Missing=* /9]
Statistics [NW/ W]	[Valid=1452 /-] [Invalid=54 /-]
Literal question	Hvor enig eller uenig er du i hvert av disse utsagnene? ... D. Religiøse ledere bør ikke prøve å påvirke offentlige beslutninger
Post-question	Merk av svarene ved å sette kryss i en rute for hvert av spørsmålene A - D.
Concepts	Attitudes, Religion, Religious behaviour

Value	Label	Cases	Percentage
1	Sterkt enig	317	21.8%
2	Enig	413	28.4%
3	Verken eller	301	20.7%
4	Uenig	267	18.4%
5	Sterkt uenig	87	6.0%
8	Vet ikke	67	4.6%
9	Mangler data	54	

Warning: these figures indicate the number of cases found in the data file. They cannot be interpreted as summary statistics of the population of interest.

File : NSD0042**# v031: Spm13 Kirke og religiøse organisasjoners makt****Information** [Type= discrete] [Format=numeric] [Range= 1-8] [Missing=*/9]**Statistics [NW/ W]** [Valid=1469 /-] [Invalid=37 /-]**Literal question** Mener du at kirker og religiøse organisasjoner har for stor eller for liten makt her i landet?**Concepts** Religion, Attitudes, Religious behaviour

Value	Label	Cases	Percentage
1	Altfor stor makt	119	8.1%
2	For stor makt	226	15.4%
3	Omtrent passelig	877	59.7%
4	For liten makt	91	6.2%
5	Altfor liten makt	30	2.0%
8	Vet ikke	126	8.6%
9	Mangler data	37	

*Warning: these figures indicate the number of cases found in the data file. They cannot be interpreted as summary statistics of the population of interest.***# v032: Spm14 Gudstro****Information** [Type= discrete] [Format=numeric] [Range= 1-6] [Missing=*/9]**Statistics [NW/ W]** [Valid=1465 /-] [Invalid=41 /-]**Literal question** Vær vennlig å merke av hvilket av utsagnene nedenfor som best eller tilnærmet best gir uttrykk for hva du tror om Gud.**Post-question** Sett kryss i ruten som er best i samsvar med din oppfatning.**Concepts** Religion, Attitudes, Religious behaviour

Value	Label	Cases	Percentage
1	Tror ikke på gud	143	9.8%
2	Vet ikke om finnes	181	12.4%
3	Ikke personlig gud	360	24.6%
4	Tror enkelte ganger	118	8.1%
5	Tvil, men tror	369	25.2%
6	Vet at gud finnes	294	20.1%
9	Mangler data	41	

*Warning: these figures indicate the number of cases found in the data file. They cannot be interpreted as summary statistics of the population of interest.***# v033: Spm15 Nærhet til gud****Information** [Type= discrete] [Format=numeric] [Range= 1-8] [Missing=*/9]**Statistics [NW/ W]** [Valid=1456 /-] [Invalid=50 /-]**Literal question** Hvor nær Gud føler du deg, stort sett?**Concepts** Religion, Attitudes, Religious behaviour

Value	Label	Cases	Percentage
1	Tror ikke på gud	196	13.5%
2	Ikke nær i det hele	170	11.7%
3	Ikke særlig nær	288	19.8%
4	Litt nær	425	29.2%
5	Svært nær	174	12.0%
8	Vet ikke	203	13.9%
9	Mangler data	50	

Warning: these figures indicate the number of cases found in the data file. They cannot be interpreted as summary statistics of the population of interest.

File : NSD0042**# v034: Spm16 Egne trosforestillinger om Gud****Information** [Type= discrete] [Format=numeric] [Range= 1-8] [Missing=*/9]**Statistics [NW/ W]** [Valid=1444 /-] [Invalid=62 /-]**Literal question** Hvilket av disse utsagnene beskriver best dine trosforestillinger om Gud?**Concepts** Religion, Attitudes, Religious behaviour

Value	Label	Cases	Percentage
1	Aldri trodd på gud	259	17.9%
2	Trodde tidligere	174	12.0%
3	Tror nå, ikke tidl.	64	4.4%
4	Har alltid trodd	567	39.3%
8	Vet ikke	380	26.3%
9	Mangler data	62	

*Warning: these figures indicate the number of cases found in the data file. They cannot be interpreted as summary statistics of the population of interest.***# v035: Spm17a Tror på et liv etter døden****Information** [Type= discrete] [Format=numeric] [Range= 1-8] [Missing=*/9]**Statistics [NW/ W]** [Valid=1457 /-] [Invalid=49 /-]**Literal question** Tror du på:
... A. Et liv etter døden**Post-question** Merk av svarene ved å sette kryss i en rute for hvert av spørsmålene A - E.**Concepts** Religion, Attitudes, Religious behaviour, Beliefs

Value	Label	Cases	Percentage
1	Ja, absolutt	384	26.4%
2	Ja, antakelig	349	24.0%
3	Nei, antakelig ikke	242	16.6%
4	Nei, absolutt ikke	239	16.4%
8	Vet ikke	243	16.7%
9	Mangler data	49	

*Warning: these figures indicate the number of cases found in the data file. They cannot be interpreted as summary statistics of the population of interest.***# v036: Spm17b Tror på djevelen****Information** [Type= discrete] [Format=numeric] [Range= 1-8] [Missing=*/9]**Statistics [NW/ W]** [Valid=1367 /-] [Invalid=139 /-]**Literal question** Tror du på:
... B. Djevelen**Post-question** Merk av svarene ved å sette kryss i en rute for hvert av spørsmålene A - E.**Concepts** Religion, Attitudes, Religious behaviour, Beliefs

Value	Label	Cases	Percentage
1	Ja, absolutt	159	11.6%
2	Ja, antakelig	125	9.1%
3	Nei, antakelig ikke	201	14.7%
4	Nei, absolutt ikke	731	53.5%
8	Vet ikke	151	11.0%
9	Mangler data	139	

File : NSD0042**# v036: Spm17b Tror på djevelen***Warning: these figures indicate the number of cases found in the data file. They cannot be interpreted as summary statistics of the population of interest.***# v037: Spm17c Tror på Himmelen****Information** [Type= discrete] [Format=numeric] [Range= 1-8] [Missing=* /9]**Statistics [NW/ W]** [Valid=1379 /-] [Invalid=127 /-]**Literal question**
Tror du på
... C. Himmelen**Post-question** Merk av svarene ved å sette kryss i en rute for hvert av spørsmålene A - E.**Concepts** Religion, Attitudes, Religious behaviour, Beliefs

Value	Label	Cases	Percentage
1	Ja, absolutt	265	19.2%
2	Ja, antakelig	274	19.9%
3	Nei, antakelig ikke	225	16.3%
4	Nei, absolutt ikke	388	28.1%
8	Vet ikke	227	16.5%
9	Mangler data	127	

*Warning: these figures indicate the number of cases found in the data file. They cannot be interpreted as summary statistics of the population of interest.***# v038: Spm17d Tror på Helvete****Information** [Type= discrete] [Format=numeric] [Range= 1-8] [Missing=* /9]**Statistics [NW/ W]** [Valid=1370 /-] [Invalid=136 /-]**Literal question**
Tror du på:
... D. Helvete**Post-question** Merk av svarene ved å sette kryss i en rute for hvert av spørsmålene A - E.**Concepts** Religion, Attitudes, Religious behaviour, Beliefs

Value	Label	Cases	Percentage
1	Ja, absolutt	137	10.0%
2	Ja, antakelig	128	9.3%
3	Nei, antakelig ikke	224	16.4%
4	Nei, absolutt ikke	716	52.3%
8	Vet ikke	165	12.0%
9	Mangler data	136	

*Warning: these figures indicate the number of cases found in the data file. They cannot be interpreted as summary statistics of the population of interest.***# v039: Spm17e Tror på religiøse mirakler/undere****Information** [Type= discrete] [Format=numeric] [Range= 1-8] [Missing=* /9]**Statistics [NW/ W]** [Valid=1379 /-] [Invalid=127 /-]**Literal question**
Tror du på:
... E. Religiøse mirakler/undere**Post-question** Merk av svarene ved å sette kryss i en rute for hvert av spørsmålene A - E.**Concepts** Religion, Attitudes, Religious behaviour, Beliefs

Value	Label	Cases	Percentage
1	Ja, absolutt	204	14.8%

File : NSD0042**# v039: Spm17e Tror på religiøse mirakler/undere**

Value	Label	Cases	Percentage
2	Ja, antakelig	273	19.8%
3	Nei, antakelig ikke	256	18.6%
4	Nei, absolutt ikke	413	29.9%
8	Vet ikke	233	16.9%
9	Mangler data	127	

Warning: these figures indicate the number of cases found in the data file. They cannot be interpreted as summary statistics of the population of interest.

v040: Spm18 Oppfatning av Bibelen

Information	[Type= discrete] [Format=numeric] [Range= 1-8] [Missing=*/9]
Statistics [NW/ W]	[Valid=1457 /-] [Invalid=49 /-]
Literal question	Hvilket av disse utsagnene beskriver best din oppfatning av Bibelen?
Concepts	Religion, Attitudes, Religious behaviour

Value	Label	Cases	Percentage
1	Guds ord, bokstavel.	149	10.2%
2	Inspirert av gud	509	34.9%
3	Menneskeskapt	621	42.6%
4	Angår ikke resp.	52	3.6%
8	Vet ikke	126	8.6%
9	Mangler data	49	

Warning: these figures indicate the number of cases found in the data file. They cannot be interpreted as summary statistics of the population of interest.

v041: Spm19a Utsagn: Gud opptatt av hvert enkelt menneske

Information	[Type= discrete] [Format=numeric] [Range= 1-8] [Missing=*/9]
Statistics [NW/ W]	[Valid=1421 /-] [Invalid=85 /-]
Literal question	Er du enig eller uenig i de følgende utsagnene? ... A. Det finnes en Gud som er personlig opptatt av hvert enkelt menneske
Post-question	Merk av svarene ved å sette kryss i en rute for hvert av spørsmålene A - G.
Concepts	Religion, Attitudes, Religious behaviour, Beliefs

Value	Label	Cases	Percentage
1	Sterkt enig	187	13.2%
2	Enig	288	20.3%
3	Verken eller	280	19.7%
4	Uenig	270	19.0%
5	Sterkt uenig	211	14.8%
8	Vet ikke	185	13.0%
9	Mangler data	85	

Warning: these figures indicate the number of cases found in the data file. They cannot be interpreted as summary statistics of the population of interest.

v042: Spm19b Utsagn: Determinisme

Information	[Type= discrete] [Format=numeric] [Range= 1-8] [Missing=*/9]
Statistics [NW/ W]	[Valid=1399 /-] [Invalid=107 /-]
Literal question	Er du enig eller uenig i de følgende utsagnene? ... B. Det er lite folk kan gjøre for å endre sitt liv/livsløp

File : NSD0042**# v042: Spm19b Utsagn: Determinisme**

Post-question Merk av svarene ved å sette kryss i en rute for hvert av spørsmålene A - G.

Concepts Religion, Attitudes, Religious behaviour, Beliefs

Value	Label	Cases	Percentage
1	Sterkt enig	40	2.9%
2	Enig	118	8.4%
3	Verken eller	136	9.7%
4	Uenig	672	48.0%
5	Sterkt uenig	374	26.7%
8	Vet ikke	59	4.2%
9	Mangler data	107	

Warning: these figures indicate the number of cases found in the data file. They cannot be interpreted as summary statistics of the population of interest.

v043: Spm19c Utsagn: Livet mening fordi Gud finnes

Information [Type= discrete] [Format=numeric] [Range= 1-8] [Missing=*/9]

Statistics [NW/ W] [Valid=1409 /-] [Invalid=97 /-]

Literal question Er du enig eller uenig i de følgende utsagnene?

... C. For meg har livet mening bare fordi Gud finnes

Post-question Merk av svarene ved å sette kryss i en rute for hvert av spørsmålene A - G.

Concepts Religion, Attitudes, Religious behaviour, Beliefs

Value	Label	Cases	Percentage
1	Sterkt enig	90	6.4%
2	Enig	113	8.0%
3	Verken eller	228	16.2%
4	Uenig	454	32.2%
5	Sterkt uenig	438	31.1%
8	Vet ikke	86	6.1%
9	Mangler data	97	

Warning: these figures indicate the number of cases found in the data file. They cannot be interpreted as summary statistics of the population of interest.

v044: Spm19d Utsagn: Livet har ikke noe formål

Information [Type= discrete] [Format=numeric] [Range= 1-8] [Missing=*/9]

Statistics [NW/ W] [Valid=1387 /-] [Invalid=119 /-]

Literal question Er du enig eller uenig i de følgende utsagnene?

... D. Etter min mening har ikke livet noe formål

Post-question Merk av svarene ved å sette kryss i en rute for hvert av spørsmålene A - G.

Concepts Religion, Attitudes, Religious behaviour, Beliefs

Value	Label	Cases	Percentage
1	Sterkt enig	9	0.6%
2	Enig	41	3.0%
3	Verken eller	137	9.9%
4	Uenig	570	41.1%
5	Sterkt uenig	548	39.5%
8	Vet ikke	82	5.9%

File : NSD0042**# v044: Spm19d Utsagn: Livet har ikke noe formål**

Value	Label	Cases	Percentage
9	Mangler data	119	

Warning: these figures indicate the number of cases found in the data file. They cannot be interpreted as summary statistics of the population of interest.

v045: Spm19e Utsagn: Livet bestemt av Gud

Information	[Type= discrete] [Format=numeric] [Range= 1-8] [Missing=*/9]
Statistics [NW/ W]	[Valid=1405 /-] [Invalid=101 /-]
Literal question	Er du enig eller uenig i de følgende utsagnene? ... E. Våre liv blir bestemt av Gud
Post-question	Merk av svarene ved å sette kryss i en rute for hvert av spørsmålene A - G.
Concepts	Religion, Attitudes, Religious behaviour, Beliefs

Value	Label	Cases	Percentage
1	Sterkt enig	92	6.5%
2	Enig	194	13.8%
3	Verken eller	243	17.3%
4	Uenig	360	25.6%
5	Sterkt uenig	362	25.8%
8	Vet ikke	154	11.0%
9	Mangler data	101	

Warning: these figures indicate the number of cases found in the data file. They cannot be interpreted as summary statistics of the population of interest.

v046: Spm19f Utsagn: En må selv gi livet mening

Information	[Type= discrete] [Format=numeric] [Range= 1-8] [Missing=*/9]
Statistics [NW/ W]	[Valid=1423 /-] [Invalid=83 /-]
Literal question	Er du enig eller uenig i de følgende utsagnene? ... F. Livet er bare meningsfullt dersom en selv gir det mening
Post-question	Merk av svarene ved å sette kryss i en rute for hvert av spørsmålene A - G.
Concepts	Religion, Attitudes, Religious behaviour, Beliefs

Value	Label	Cases	Percentage
1	Sterkt enig	289	20.3%
2	Enig	730	51.3%
3	Verken eller	201	14.1%
4	Uenig	115	8.1%
5	Sterkt uenig	32	2.2%
8	Vet ikke	56	3.9%
9	Mangler data	83	

Warning: these figures indicate the number of cases found in the data file. They cannot be interpreted as summary statistics of the population of interest.

v047: Spm19g Utsagn: Herre over eget liv

Information	[Type= discrete] [Format=numeric] [Range= 1-8] [Missing=*/9]
Statistics [NW/ W]	[Valid=1419 /-] [Invalid=87 /-]
Literal question	Er du enig eller uenig i de følgende utsagnene? ... G. Hver og en av oss er herre over sitt eget liv

File : NSD0042**# v047: Spm19g Utsagn: Herre over eget liv**

Post-question Merk av svarene ved å sette kryss i en rute for hvert av spørsmålene A - G.

Concepts Religion, Attitudes, Religious behaviour, Beliefs

Value	Label	Cases	Percentage
1	Sterkt enig	199	14.0%
2	Enig	592	41.7%
3	Verken eller	334	23.5%
4	Uenig	195	13.7%
5	Sterkt uenig	39	2.7%
8	Vet ikke	60	4.2%
9	Mangler data	87	

Warning: these figures indicate the number of cases found in the data file. They cannot be interpreted as summary statistics of the population of interest.

v048: Spm20a Vært i kontakt med noen som er død

Information [Type= discrete] [Format=numeric] [Range= 1-8] [Missing=* /9]

Statistics [NW/ W] [Valid=1453 /-] [Invalid=53 /-]

Literal question Hvor ofte har du følt det som om du var:

... A. Virkelig i kontakt med noen som er død

Post-question Merk av svarene ved å sette kryss i en rute for hvert av spørsmålene A og B.

Concepts Religion, Attitudes, Religious behaviour

Value	Label	Cases	Percentage
1	Aldri	1205	82.9%
2	En eller to ganger	100	6.9%
3	Flere ganger	65	4.5%
4	Ofte	13	0.9%
8	Vet ikke	70	4.8%
9	Mangler data	53	

Warning: these figures indicate the number of cases found in the data file. They cannot be interpreted as summary statistics of the population of interest.

v049: Spm20b Vært nær en åndelig kraft som løftet en ut av seg selv

Information [Type= discrete] [Format=numeric] [Range= 1-8] [Missing=* /9]

Statistics [NW/ W] [Valid=1431 /-] [Invalid=75 /-]

Literal question Hvor ofte har du følt det som om du var:

... B. Nær en sterk, åndelig kraft, der det følte som om du ble løftet ut av deg selv

Post-question Merk av svarene ved å sette kryss i en rute for hvert av spørsmålene A og B.

Concepts Religion, Attitudes, Religious behaviour

Value	Label	Cases	Percentage
1	Aldri	1190	83.2%
2	En eller to ganger	108	7.5%
3	Flere ganger	40	2.8%
4	Ofte	7	0.5%
8	Vet ikke	86	6.0%
9	Mangler data	75	

Warning: these figures indicate the number of cases found in the data file. They cannot be interpreted as summary statistics of the population of interest.

File : NSD0042**# v050: Spm21 Vendepunkt i liv i forhold til religion****Information** [Type= discrete] [Format=numeric] [Range= 1-2] [Missing=*/9]**Statistics [NW/ W]** [Valid=1426 /-] [Invalid=80 /-]**Literal question** Har det noensinne vært et vendepunkt i ditt liv da du fikk et nytt og forpliktende forhold til religion?**Concepts** Religion, Attitudes, Religious behaviour

Value	Label	Cases	Percentage
1	Ja	227	15.9%
2	Nei	1199	84.1%
9	Mangler data	80	

Warning: these figures indicate the number of cases found in the data file. They cannot be interpreted as summary statistics of the population of interest.

# v051: Spm22 Mors religiøse tro da respondenten var barn			
Information	[Type= discrete] [Format=numeric] [Range= 1-5] [Missing=*/9]		
Statistics [NW/ W]	[Valid=1477 /-] [Invalid=29 /-]		
Literal question	Hva var din mors religiøse tro da du var barn? Tilhørte hun:		
Concepts	Religion, Attitudes, Religious behaviour, Parents		
Value	Label	Cases	Percentage
1	Norske statskirke	1346	91.1%
2	Romersk-katolsk	12	0.8%
3	Frikirke	36	2.4%
4	Annet trossamfunn	59	4.0%
5	Ingen trossamfunn	24	1.6%
9	Mangler data	29	
<i>Warning: these figures indicate the number of cases found in the data file. They cannot be interpreted as summary statistics of the population of interest.</i>			
# v052: Spm23 Fars religiøse tro da respondenten var barn			
Information	[Type= discrete] [Format=numeric] [Range= 1-5] [Missing=*/9]		
Statistics [NW/ W]	[Valid=1470 /-] [Invalid=36 /-]		
Literal question	Hva var din fars religiøse tro da du var barn? Tilhørte han:		
Concepts	Religion, Attitudes, Religious behaviour, Parents		
Value	Label	Cases	Percentage
1	Norske statskirke	1343	91.4%
2	Romersk-katolsk	10	0.7%
3	Frikirke	32	2.2%
4	Annet trossamfunn	52	3.5%
5	Ingen trossamfunn	33	2.2%
9	Mangler data	36	
<i>Warning: these figures indicate the number of cases found in the data file. They cannot be interpreted as summary statistics of the population of interest.</i>			
# v053: Spm24 Trosoppdragelse			
Information	[Type= discrete] [Format=numeric] [Range= 1-5] [Missing=*/9]		
Statistics [NW/ W]	[Valid=1471 /-] [Invalid=35 /-]		
Literal question	Hva slags religiøs tro ble du oppdratt i? Var det:		
Post-question	Hvis du i dag er gift eller samboer, besvarer du spørsmål 25, hvis du ikke er gift eller samboer, går du videre til spørsmål 26.		
Concepts	Religion, Attitudes, Religious behaviour		
Value	Label	Cases	Percentage
1	Norske statskirke	1286	87.4%
2	Romersk-katolsk	9	0.6%
3	Frikirke	39	2.7%
4	Annet trossamfunn	49	3.3%
5	Ingen trossamfunn	88	6.0%
9	Mangler data	35	
<i>Warning: these figures indicate the number of cases found in the data file. They cannot be interpreted as summary statistics of the population of interest.</i>			
# v054: Spm25 Ektefelle/samboers religiøse tro			
Information	[Type= discrete] [Format=numeric] [Range= 1-5] [Missing=*/9]		
Statistics [NW/ W]	[Valid=1076 /-] [Invalid=430 /-]		
Literal question	Hva er din ektefelles/samboers religiøse tro? Tilhører han/hun:		

v054: Spm25 Ektefelle/samboers religiøse tro**Concepts** Religion, Attitudes, Religious behaviour

Value	Label	Cases	Percentage
1	Norske statskirke	942	87.5%
2	Romersk-katolsk	9	0.8%
3	Frikirke	31	2.9%
4	Annet trossamfunn	32	3.0%
5	Ingen trossamfunn	62	5.8%
9	Mangler data	430	

*Warning: these figures indicate the number of cases found in the data file. They cannot be interpreted as summary statistics of the population of interest.***# v055: Spm26 Mors religiøse aktivitet****Information** [Type= discrete] [Format=numeric] [Range= 1-98] [Missing=* /99]**Statistics [NW/ W]** [Valid=1460 /-] [Invalid=46 /-]**Literal question** Hvor ofte deltok din mor i gudstjenester eller religiøse møter da du var barn?**Concepts** Religion, Attitudes, Religious behaviour, Parents

Value	Label	Cases	Percentage
1	Aldri	134	9.2%
2	Mindre enn 1 i året	227	15.5%
3	1-2 ganger i året	338	23.2%
4	Flere ganger i året	314	21.5%
5	Ca en gang i måneden	51	3.5%
6	To-tre ganger i mån.	65	4.5%
7	Nesten hver uke	76	5.2%
8	Hver uke	47	3.2%
9	Flere ganger i uken	29	2.0%
10	Hadde ingen mor	6	0.4%
98	Vet ikke/husker ikke	173	11.8%
99	Mangler data	46	

*Warning: these figures indicate the number of cases found in the data file. They cannot be interpreted as summary statistics of the population of interest.***# v056: Spm27 Fars religiøse aktivitet****Information** [Type= discrete] [Format=numeric] [Range= 1-98] [Missing=* /99]**Statistics [NW/ W]** [Valid=1472 /-] [Invalid=34 /-]**Literal question** Hvor ofte deltok din far i gudstjenester eller religiøse møter da du var barn?**Concepts** Religion, Attitudes, Religious behaviour, Parents

Value	Label	Cases	Percentage
1	Aldri	246	16.7%
2	Mindre enn 1 i året	256	17.4%
3	1-2 ganger i året	330	22.4%
4	Flere ganger i året	242	16.4%
5	Ca en gang i måneden	39	2.6%
6	To-tre ganger i mån.	39	2.6%
7	Nesten hver uke	47	3.2%
8	Hver uke	42	2.9%
9	Flere ganger i uken	32	2.2%
10	Hadde ingen far	19	1.3%

# v056: Spm27 Fars religiøse aktivitet			
Value	Label	Cases	Percentage
98	Vet ikke/husker ikke	180	12.2%
99	Mangler data	34	
<i>Warning: these figures indicate the number of cases found in the data file. They cannot be interpreted as summary statistics of the population of interest.</i>			
# v057: Spm28 Egen religiøs aktivitet i 11-12 års alderen			
Information	[Type= discrete] [Format=numeric] [Range= 1-98] [Missing=* /99]		
Statistics [NW/ W]	[Valid=1481 /-] [Invalid=25 /-]		
Literal question	Og hva så med deg selv, hvor ofte deltok du i gudstjenester eller religiøse møter da du var i 11-12-års alderen?		
Concepts	Religion, Attitudes, Religious behaviour		
Value	Label	Cases	Percentage
1	Aldri	159	10.7%
2	Mindre enn 1 i året	174	11.7%
3	1-2 ganger i året	418	28.2%
4	Flere ganger i året	332	22.4%
5	Ca en gang i måneden	65	4.4%
6	To-tre ganger i mån.	68	4.6%
7	Nesten hver uke	96	6.5%
8	Hver uke	75	5.1%
9	Flere ganger i uken	25	1.7%
98	Vet ikke/husker ikke	69	4.7%
99	Mangler data	25	
<i>Warning: these figures indicate the number of cases found in the data file. They cannot be interpreted as summary statistics of the population of interest.</i>			
# v058: Spm29 Bønn			
Information	[Type= discrete] [Format=numeric] [Range= 1-11] [Missing=* /99]		
Statistics [NW/ W]	[Valid=1457 /-] [Invalid=49 /-]		
Pre-question	Så noen spørsmål om nåtiden.		
Literal question	Omtrent hvor ofte ber du ?		
Concepts	Religion, Attitudes, Religious behaviour		
Value	Label	Cases	Percentage
1	Aldri	555	38.1%
2	Mindre enn 1 i året	141	9.7%
3	1-2 ganger i året	102	7.0%
4	Flere ganger i året	190	13.0%
5	Ca en gang i måneden	21	1.4%
6	To-tre ganger i mån.	38	2.6%
7	Nesten hver uke	43	3.0%
8	Hver uke	28	1.9%
9	Flere ganger i uken	84	5.8%
10	En gang om dagen	128	8.8%
11	Fler ganger om dagen	127	8.7%
99	Mangler data	49	
<i>Warning: these figures indicate the number of cases found in the data file. They cannot be interpreted as summary statistics of the population of interest.</i>			
# v059: Spm30 Deltakelse i andre religiøse aktiviteter			
Information	[Type= discrete] [Format=numeric] [Range= 1-9] [Missing=* /99]		

# v059: Spm30 Deltakelse i andre religiøse aktiviteter			
Statistics [NW/ W]	[Valid=1472 /-] [Invalid=34 /-]		
Literal question	I tillegg til gudstjenester finnes det andre aktiviteter og virksomheter i kirker og religiøse organisasjoner. Hvor ofte deltar du i slike?		
Concepts	Religion, Attitudes, Religious behaviour		
Value	Label	Cases	Percentage
1	Aldri	807	54.8%
2	Mindre enn 1 i året	207	14.1%
3	1-2 ganger i året	175	11.9%
4	Flere ganger i året	124	8.4%
5	Ca en gang i måneden	38	2.6%
6	To-tre ganger i mån.	27	1.8%
7	Nesten hver uke	37	2.5%
8	Hver uke	33	2.2%
9	Flere ganger i uken	24	1.6%
99	Mangler data	34	
<i>Warning: these figures indicate the number of cases found in the data file. They cannot be interpreted as summary statistics of the population of interest.</i>			
# v060: Spm31 Religiøs/ikke-religiøs			
Information	[Type= discrete] [Format=numeric] [Range= 1-8] [Missing=*/9]		
Statistics [NW/ W]	[Valid=1464 /-] [Invalid=42 /-]		
Literal question	Vil du beskrive deg selv som:		
Concepts	Religion, Attitudes, Religious behaviour		
Value	Label	Cases	Percentage
1	Veldig sterkt rel.	21	1.4%
2	Sterkt religiøst	120	8.2%
3	Ganske religiøs	370	25.3%
4	Verken eller	591	40.4%
5	Ganske ikke-religiøs	94	6.4%
6	Sterkt ikke-religiøs	127	8.7%
7	Svært sterkt ikke-r.	64	4.4%
8	Vet ikke	77	5.3%
9	Mangler data	42	
<i>Warning: these figures indicate the number of cases found in the data file. They cannot be interpreted as summary statistics of the population of interest.</i>			
# v061: Spm32 Bønn i offentlige skoler			
Information	[Type= discrete] [Format=numeric] [Range= 1-8] [Missing=*/9]		
Statistics [NW/ W]	[Valid=1484 /-] [Invalid=22 /-]		
Literal question	Burde det etter din mening holdes bønn hver dag i alle offentlige skoler?		
Concepts	Religion, Attitudes, Religious behaviour		
Value	Label	Cases	Percentage
1	Ja, absolutt	198	13.3%
2	Ja, antakelig	244	16.4%
3	Nei, antakelig ikke	313	21.1%
4	Nei, absolutt ikke	554	37.3%
8	Vet ikke	175	11.8%
9	Mangler data	22	

# v061: Spm32 Bønn i offentlige skoler			
<i>Warning: these figures indicate the number of cases found in the data file. They cannot be interpreted as summary statistics of the population of interest.</i>			
# v062: Spm33a Rett/galt: Guds lover			
Information	[Type= discrete] [Format=numeric] [Range= 1-8] [Missing=*/9]		
Statistics [NW/ W]	[Valid=1425 /-] [Invalid=81 /-]		
Literal question	Er du enig eller uenig i disse utsagnene? ... A. Hva som er rett og galt må avgjøres ut fra Guds lover		
Post-question	Merk svarene med å sette kryss i en rute for hvert av spørsmålene A-C.		
Concepts	Religion, Attitudes, Religious behaviour		
Value	Label	Cases	Percentage
1	Sterkt enig	91	6.4%
2	Enig	199	14.0%
3	Verken eller	281	19.7%
4	Uenig	414	29.1%
5	Sterkt uenig	359	25.2%
8	Vet ikke	81	5.7%
9	Mangler data	81	
<i>Warning: these figures indicate the number of cases found in the data file. They cannot be interpreted as summary statistics of the population of interest.</i>			
# v063: Spm33b Rett/galt: Samfunnet			
Information	[Type= discrete] [Format=numeric] [Range= 1-8] [Missing=*/9]		
Statistics [NW/ W]	[Valid=1412 /-] [Invalid=94 /-]		
Literal question	Er du enig eller uenig i disse utsagnene? ... B. Hva som er rett og galt må avgjøres av samfunnet		
Post-question	Merk svarene med å sette kryss i en rute for hvert av spørsmålene A-C.		
Concepts	Religion, Attitudes, Religious behaviour		
Value	Label	Cases	Percentage
1	Sterkt enig	236	16.7%
2	Enig	876	62.0%
3	Verken eller	170	12.0%
4	Uenig	70	5.0%
5	Sterkt uenig	20	1.4%
8	Vet ikke	40	2.8%
9	Mangler data	94	
<i>Warning: these figures indicate the number of cases found in the data file. They cannot be interpreted as summary statistics of the population of interest.</i>			
# v064: Spm33c Rett/galt: Samvittighet			
Information	[Type= discrete] [Format=numeric] [Range= 1-8] [Missing=*/9]		
Statistics [NW/ W]	[Valid=1428 /-] [Invalid=78 /-]		
Literal question	Er du enig eller uenig i disse utsagnene? ... C. Hva som er rett og galt må være et spørsmål om den enkeltes samvittighet		
Post-question	Merk svarene med å sette kryss i en rute for hvert av spørsmålene A-C.		
Concepts	Religion, Attitudes, Religious behaviour		
Value	Label	Cases	Percentage
1	Sterkt enig	135	9.5%

v064: Spm33c Rett/galt: Samvittighet

Value	Label	Cases	Percentage
2	Enig	496	34.7%
3	Verken eller	226	15.8%
4	Uenig	336	23.5%
5	Sterkt uenig	175	12.3%
8	Vet ikke	60	4.2%
9	Mangler data	78	

Warning: these figures indicate the number of cases found in the data file. They cannot be interpreted as summary statistics of the population of interest.

v065: Spm34 Blasfemiske bøker/filmer

Information	[Type= discrete] [Format=numeric] [Range= 1-8] [Missing=* /9]
Statistics [NW/ W]	[Valid=1479 /-] [Invalid=27 /-]
Literal question	Noen bøker og filmer krenker folk som har sterk religiøs tro. Bør bøker og filmer som angriper religioner, forbys ved lov, eller bør de tillates?
Concepts	Religion, Attitudes, Religious behaviour

Value	Label	Cases	Percentage
1	Bør absolutt forbys	156	10.5%
2	Bør antakelig forbys	242	16.4%
3	Bør ant. tillates	437	29.5%
4	Bør abs. tillates	437	29.5%
8	Vet ikke	207	14.0%
9	Mangler data	27	

Warning: these figures indicate the number of cases found in the data file. They cannot be interpreted as summary statistics of the population of interest.

v066: Spm35 Religiøs tilknytning

Information	[Type= discrete] [Format=numeric] [Range= 1-6] [Missing=* /9]
Statistics [NW/ W]	[Valid=1456 /-] [Invalid=50 /-]
Literal question	Opplever du en særlig tilknytning til:
Post-question	Dersom du føler tilknytning til flere, sett kryss bare i ruten der du føler sterkest tilknytning.
Concepts	Religion, Attitudes, Religious behaviour

Value	Label	Cases	Percentage
1	Et frikirkesamfunn	86	5.9%
2	Menighetsliv i kirke	151	10.4%
3	Friv. org./statsk.	100	6.9%
4	Fritt kristent arb.	75	5.2%
5	Ikke-krist. rel.arb.	87	6.0%
6	Ingen særlig tilkn.	957	65.7%
9	Mangler data	50	

Warning: these figures indicate the number of cases found in the data file. They cannot be interpreted as summary statistics of the population of interest.

v067: Spm36a Jesus: Et godt menneske/en sterk personlighet

Information	[Type= discrete] [Format=numeric] [Range= 1-8] [Missing=* /9]
Statistics [NW/ W]	[Valid=1357 /-] [Invalid=149 /-]
Literal question	Hvordan passer beskrivelsene av Jesus med din egen oppfatning av ham? ... A. Jesus var et godt menneske og en uvanlig sterk personlighet
Post-question	Sett kryss i ruten som er mest i samsvar med din oppfatning for hvert av spørsmålene A - D.

# v067: Spm36a Jesus: Et godt menneske/en sterk personlighet			
Concepts		Religion, Attitudes, Religious behaviour	
Value	Label	Cases	Percentage
1	Passer godt	877	64.6%
2	Passer delvis	229	16.9%
3	Passer ikke	81	6.0%
8	Vet ikke	170	12.5%
9	Mangler data	149	
<i>Warning: these figures indicate the number of cases found in the data file. They cannot be interpreted as summary statistics of the population of interest.</i>			
# v068: Spm36b Jesus: Min frelser, døde for mine synder			
Information		[Type= discrete] [Format=numeric] [Range= 1-8] [Missing=*/9]	
Statistics [NW/ W]		[Valid=1295 /-] [Invalid=211 /-]	
Literal question		Hvordan passer beskrivelsene av Jesus med din egen oppfatning av ham? ... B. Jesus er min frelser, som døde for mine synder	
Post-question		Sett kryss i ruten som er mest i samsvar med din oppfatning for hvert av spørsmålene A - D.	
Concepts		Religion, Attitudes, Religious behaviour	
Value	Label	Cases	Percentage
1	Passer godt	419	32.4%
2	Passer delvis	187	14.4%
3	Passer ikke	441	34.1%
8	Vet ikke	248	19.2%
9	Mangler data	211	
<i>Warning: these figures indicate the number of cases found in the data file. They cannot be interpreted as summary statistics of the population of interest.</i>			
# v069: Spm36c Jesus: Viste menneskene at Gud er kjærlig			
Information		[Type= discrete] [Format=numeric] [Range= 1-8] [Missing=*/9]	
Statistics [NW/ W]		[Valid=1279 /-] [Invalid=227 /-]	
Literal question		Hvordan passer beskrivelsene av Jesus med din egen oppfatning av ham? ... C. Jesus viste oss mennesker at Gud er kjærlig	
Post-question		Sett kryss i ruten som er mest i samsvar med din oppfatning for hvert av spørsmålene A - D.	
Concepts		Religion, Attitudes, Religious behaviour	
Value	Label	Cases	Percentage
1	Passer godt	501	39.2%
2	Passer delvis	262	20.5%
3	Passer ikke	257	20.1%
8	Vet ikke	259	20.3%
9	Mangler data	227	
<i>Warning: these figures indicate the number of cases found in the data file. They cannot be interpreted as summary statistics of the population of interest.</i>			
# v070: Spm36d Jesus: Det er usikkert om Jesus har levd			
Information		[Type= discrete] [Format=numeric] [Range= 1-8] [Missing=*/9]	
Statistics [NW/ W]		[Valid=1288 /-] [Invalid=218 /-]	
Literal question		Hvordan passer beskrivelsene av Jesus med din egen oppfatning av ham? ... D. Det er usikkert om Jesus overhodet har levd	
Post-question		Sett kryss i ruten som er mest i samsvar med din oppfatning for hvert av spørsmålene A - D.	

v070: Spm36d Jesus: Det er usikkert om Jesus har levd

Concepts	Religion, Attitudes, Religious behaviour		
Value	Label	Cases	Percentage
1	Passer godt	195	15.1%
2	Passer delvis	207	16.1%
3	Passer ikke	627	48.7%
8	Vet ikke	259	20.1%
9	Mangler data	218	
<i>Warning: these figures indicate the number of cases found in the data file. They cannot be interpreted as summary statistics of the population of interest.</i>			

v071: Spm37 God kristen uten kirkegang

Information	[Type= discrete] [Format=numeric] [Range= 1-8] [Missing=* /9]		
Statistics [NW/ W]	[Valid=1470 /-] [Invalid=36 /-]		
Literal question	Hvor enig eller uenig er du i en påstand om at man kan være en god kristen uten å gå til kirke eller på religiøse møter?		
Concepts	Religion, Attitudes, Religious behaviour		
Value	Label	Cases	Percentage
1	Passer godt	612	41.6%
2	Passer delvis	521	35.4%
3	Passer ikke	180	12.2%
4		79	5.4%
5		23	1.6%
8	Vet ikke	55	3.7%
9	Mangler data	36	
<i>Warning: these figures indicate the number of cases found in the data file. They cannot be interpreted as summary statistics of the population of interest.</i>			

v072: Spm38 Tror på sjelevandring

Information	[Type= discrete] [Format=numeric] [Range= 1-8] [Missing=* /9]		
Statistics [NW/ W]	[Valid=1462 /-] [Invalid=44 /-]		
Literal question	Tror du at mennesker har levd et tidligere liv?		
Concepts	Religion, Attitudes, Religious behaviour		
Value	Label	Cases	Percentage
1	Ja, helt sikker	106	7.3%
2	Ja, men usikker	250	17.1%
3	Nei, men usikker	297	20.3%
4	Nei, helt sikker	489	33.4%
8	Vet ikke	320	21.9%
9	Mangler data	44	
<i>Warning: these figures indicate the number of cases found in the data file. They cannot be interpreted as summary statistics of the population of interest.</i>			

v073: Spm39a Utsagn: Gud påvirker Norges historie

Information	[Type= discrete] [Format=numeric] [Range= 1-8] [Missing=* /9]		
Statistics [NW/ W]	[Valid=1420 /-] [Invalid=86 /-]		
Literal question	Er du enig eller uenig i følgende utsagn: ... A. Det finnes en Gud som påvirker Norges historie		
Post-question	Sett kryss i ruten som er mest i samsvar med din oppfatning for hvert av spørsmålene A - E.		
Concepts	Religion, Attitudes, Religious behaviour		

v073: Spm39a Utsagn: Gud påvirker Norges historie

Value	Label	Cases	Percentage
1	Sterkt enig	72	5.1%
2	Enig	233	16.4%
3	Verken eller	311	21.9%
4	Uenig	370	26.1%
5	Sterkt uenig	233	16.4%
8	Vet ikke	201	14.2%
9	Mangler data	86	

Warning: these figures indicate the number of cases found in the data file. They cannot be interpreted as summary statistics of the population of interest.

v074: Spm39b Utsagn: Gud beskytter Norge

Information	[Type= discrete] [Format=numeric] [Range= 1-8] [Missing=* /9]
Statistics [NW/ W]	[Valid=1411 /-] [Invalid=95 /-]
Literal question	Er du enig eller uenig i følgende utsagn: ... B. Gud beskytter Norge
Post-question	Sett kryss i ruten som er mest i samsvar med din oppfatning for hvert av spørsmålene A - E.
Concepts	Religion, Attitudes, Religious behaviour

Value	Label	Cases	Percentage
1	Sterkt enig	67	4.7%
2	Enig	202	14.3%
3	Verken eller	337	23.9%
4	Uenig	353	25.0%
5	Sterkt uenig	252	17.9%
8	Vet ikke	200	14.2%
9	Mangler data	95	

Warning: these figures indicate the number of cases found in the data file. They cannot be interpreted as summary statistics of the population of interest.

v075: Spm39c Utsagn: Gud har ikke innflytelse på politiske beslutninger








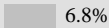



Information	[Type= discrete] [Format=numeric] [Range= 1-8] [Missing=* /9]
Statistics [NW/ W]	[Valid=1395 /-] [Invalid=111 /-]
Literal question	Er du enig eller uenig i følgende utsagn: ... C. Gud kan ikke ha innflytelse på politiske begivenheter
Post-question	Sett kryss i ruten som er mest i samsvar med din oppfatning for hvert av spørsmålene A - E.
Concepts	Religion, Attitudes, Religious behaviour

Value	Label	Cases	Percentage
1	Sterkt enig	198	14.2%
2	Enig	386	27.7%
3	Verken eller	257	18.4%
4	Uenig	276	19.8%
5	Sterkt uenig	100	7.2%
8	Vet ikke	178	12.8%
9	Mangler data	111	

Warning: these figures indicate the number of cases found in the data file. They cannot be interpreted as summary statistics of the population of interest.

v076: Spm39d Utsagn: Norges historie er bare påvirket av mennesker

Information	[Type= discrete] [Format=numeric] [Range= 1-8] [Missing=* /9]
--------------------	---

# v076: Spm39d Utsagn: Norges historie er bare påvirket av mennesker			
Statistics [NW/ W]	[Valid=1409 /-] [Invalid=97 /-]		
Literal question	Er du enig eller uenig i følgende utsagn: ... D. Norges historie er bare påvirket av det menneskene gjør		
Post-question	Sett kryss i ruten som er mest i samsvar med din oppfatning for hvert av spørsmålene A - E.		
Concepts	Religion, Attitudes, Religious behaviour		
Value	Label	Cases	Percentage
1	Sterkt enig	206	 14.6%
2	Enig	645	 45.8%
3	Verken eller	223	 15.8%
4	Uenig	189	 13.4%
5	Sterkt uenig	36	 2.6%
8	Vet ikke	110	 7.8%
9	Mangler data	97	
<i>Warning: these figures indicate the number of cases found in the data file. They cannot be interpreted as summary statistics of the population of interest.</i>			
# v077: Spm39e Utsagn: Norge er et kristent land			
Information	[Type= discrete] [Format=numeric] [Range= 1-8] [Missing=* /9]		
Statistics [NW/ W]	[Valid=1445 /-] [Invalid=61 /-]		
Literal question	Er du enig eller uenig i følgende utsagn: ... E. Norge er et kristent land		
Post-question	Sett kryss i ruten som er mest i samsvar med din oppfatning for hvert av spørsmålene A - E.		
Concepts	Religion, Attitudes, Religious behaviour		
Value	Label	Cases	Percentage
1	Sterkt enig	87	 6.0%
2	Enig	727	 50.3%
3	Verken eller	413	 28.6%
4	Uenig	98	 6.8%
5	Sterkt uenig	27	 1.9%
8	Vet ikke	93	 6.4%
9	Mangler data	61	
<i>Warning: these figures indicate the number of cases found in the data file. They cannot be interpreted as summary statistics of the population of interest.</i>			
# v078: Spm40a Har siste 12 mnd tent lys på en grav			
Information	[Type= discrete] [Format=numeric] [Range= 1-8] [Missing=* /9]		
Statistics [NW/ W]	[Valid=1447 /-] [Invalid=59 /-]		
Literal question	Har du i løpet av de siste 12 måneder: ... A. Besøkt en kirkegård for å tenne lys på en grav		
Post-question	Sett kryss i ruten som er mest i samsvar med din oppfatning for hvert av spørsmålene A - C.		
Concepts	Religion, Attitudes, Religious behaviour		
Value	Label	Cases	Percentage
1	Ja	593	 41.0%
2	Nei	847	 58.5%
8	Vet ikke	7	 0.5%
9	Mangler data	59	

# v078: Spm40a Har siste 12 mnd tent lys på en grav			
<i>Warning: these figures indicate the number of cases found in the data file. They cannot be interpreted as summary statistics of the population of interest.</i>			
# v079: Spm40b Har siste 12 mnd bedt aftenbønn med et barn			
Information	[Type= discrete] [Format=numeric] [Range= 1-8] [Missing=* /9]		
Statistics [NW/ W]	[Valid=1418 /-] [Invalid=88 /-]		
Literal question	Har du i løpet av de siste 12 måneder: ... B. Bedt aftenbønn med et barn?		
Post-question	Sett kryss i ruten som er mest i samsvar med din oppfatning for hvert av spørsmålene A - C.		
Concepts	Religion, Attitudes, Religious behaviour		
Value	Label	Cases	Percentage
1	Ja	393	27.7%
2	Nei	1014	71.5%
8	Vet ikke	11	0.8%
9	Mangler data	88	
<i>Warning: these figures indicate the number of cases found in the data file. They cannot be interpreted as summary statistics of the population of interest.</i>			
# v080: Spm40c Har siste 12 mnd gitt penger til religiøs org.			
Information	[Type= discrete] [Format=numeric] [Range= 1-8] [Missing=* /9]		
Statistics [NW/ W]	[Valid=1476 /-] [Invalid=30 /-]		
Literal question	Har du i løpet av de siste 12 måneder: ... C. Gitt penger til en religiøs organisasjon? (misjonsorganisasjon, Kirkens Nødhjelp o.l.)		
Post-question	Sett kryss i ruten som er mest i samsvar med din oppfatning for hvert av spørsmålene A - C.		
Concepts	Religion, Attitudes, Religious behaviour		
Value	Label	Cases	Percentage
1	Ja	994	67.3%
2	Nei	409	27.7%
8	Vet ikke	73	4.9%
9	Mangler data	30	
<i>Warning: these figures indicate the number of cases found in the data file. They cannot be interpreted as summary statistics of the population of interest.</i>			
# v081: Spm41 Avbrutt regelmessig religiøs deltakelse			
Information	[Type= discrete] [Format=numeric] [Range= 1-3] [Missing=* /9]		
Statistics [NW/ W]	[Valid=1413 /-] [Invalid=93 /-]		
Literal question	Har du noen gang i ditt liv deltatt regelmessig i religiøse arrangementer, og så sluttet med dette?		
Post-question	1 - Gå til spørsmål 42 og 43 2 - Gå til spørsmål 44 3 - Gå til spørsmål 44		
Concepts	Religion, Attitudes, Religious behaviour		
Value	Label	Cases	Percentage
1	Ja	526	37.2%
2	Aldri vært aktiv	768	54.4%
3	Er fortsatt aktiv	119	8.4%
9	Mangler data	93	
<i>Warning: these figures indicate the number of cases found in the data file. They cannot be interpreted as summary statistics of the population of interest.</i>			

# v082: Spm42 Alder ved avbrudd av religiøs aktivitet			
Information	[Type= discrete] [Format=numeric] [Range= 1-3] [Missing=* /9]		
Statistics [NW/ W]	[Valid=521 /-] [Invalid=985 /-]		
Literale spørsmål	Omtrent hvor gammel var du da du sluttet?		
Concepts	Religion, Attitudes, Religious behaviour		
Value	Label	Cases	Percentage
1	Under 15	336	64.5%
2	15-25 år	142	27.3%
3	Over 25 år	43	8.3%
9	Mangler data	985	
<i>Warning: these figures indicate the number of cases found in the data file. They cannot be interpreted as summary statistics of the population of interest.</i>			
# v083: Spm43 Hovedårsak til avbrudd av religiøs aktivitet			
Information	[Type= discrete] [Format=numeric] [Range= 1-5] [Missing=* /9]		
Statistics [NW/ W]	[Valid=514 /-] [Invalid=992 /-]		
Literale spørsmål	Hvorfor sluttet du?		
Post-spørsmål	Sett kryss ved den viktigste grunnen.		
Concepts	Religion, Attitudes, Religious behaviour		
Value	Label	Cases	Percentage
1	Flyttet	72	14.0%
2	Miljøet passet ikke	100	19.5%
3	Trosproblemer	54	10.5%
4	Andre grunner	127	24.7%
5	Kan ikke nevne grunn	161	31.3%
9	Mangler data	992	
<i>Warning: these figures indicate the number of cases found in the data file. They cannot be interpreted as summary statistics of the population of interest.</i>			
# v084: Spm44 Hvor ofte ser/hører andakt i radio/fjernsyn			
Information	[Type= discrete] [Format=numeric] [Range= 1-6] [Missing=* /9]		
Statistics [NW/ W]	[Valid=1465 /-] [Invalid=41 /-]		
Literale spørsmål	Hvor ofte hører eller ser du på andakt eller gudstjeneste i radio og/eller fjernsyn?		
Concepts	Religion, Attitudes, Religious behaviour		
Value	Label	Cases	Percentage
1	Minst 1 gang i uken	164	11.2%
2	2-3 ganger i måneden	84	5.7%
3	1 gang i måneden	55	3.8%
4	Flere ganger i året	215	14.7%
5	Sjeldnere	474	32.4%
6	Aldri	473	32.3%
9	Mangler data	41	
<i>Warning: these figures indicate the number of cases found in the data file. They cannot be interpreted as summary statistics of the population of interest.</i>			
# v085: Spm45 Hørt religiøst program i nærradio siste uke			
Information	[Type= discrete] [Format=numeric] [Range= 1-8] [Missing=* /9]		
Statistics [NW/ W]	[Valid=1462 /-] [Invalid=44 /-]		
Literale spørsmål	Har du hørt på noe religiøst program i nærradio i løpet av de 7 siste dagene?		
Concepts	Religion, Attitudes, Religious behaviour		

v085: Spm45 Hørt religiøst program i nærradio siste uke

Value	Label	Cases	Percentage
1	Ja, flere program	96	6.6%
2	Ja, ett program	120	8.2%
3	Nei	1220	83.4%
8	Vet ikke	26	1.8%
9	Mangler data	44	

Warning: these figures indicate the number of cases found in the data file. They cannot be interpreted as summary statistics of the population of interest.

v086: Spm46 Sett religiøst program i NRK-fjernsyn siste uke

Information	[Type= discrete] [Format=numeric] [Range= 1-8] [Missing=* /9]
Statistics [NW/ W]	[Valid=1461 /-] [Invalid=45 /-]
Literal question	Har du sett noe religiøst program i NRK-Fjernsynet i løpet av de 7 siste dagene?
Concepts	Religion, Attitudes, Religious behaviour

Value	Label	Cases	Percentage
1	Ja, flere program	55	3.8%
2	Ja, ett program	161	11.0%
3	Nei	1199	82.1%
8	Vet ikke	46	3.1%
9	Mangler data	45	

Warning: these figures indicate the number of cases found in the data file. They cannot be interpreted as summary statistics of the population of interest.

v087: Spm47 Sett religiøst program på satelittkanal siste uke

Information	[Type= discrete] [Format=numeric] [Range= 1-8] [Missing=* /9]
Statistics [NW/ W]	[Valid=1460 /-] [Invalid=46 /-]
Literal question	Har du i løpet av de 7 siste dagene - hjemme eller hos andre - sett noe religiøst program på en av satelittkanalene som kan tas inn via kabel-TV eller med tilknytning til parabolantenne?
Concepts	Religion, Attitudes, Religious behaviour

Value	Label	Cases	Percentage
1	Ja, flere program	7	0.5%
2	Ja, ett program	18	1.2%
3	Nei	1230	84.2%
4	Har ikke tilgang	199	13.6%
8	Vet ikke	6	0.4%
9	Mangler data	46	

Warning: these figures indicate the number of cases found in the data file. They cannot be interpreted as summary statistics of the population of interest.

v088: Spm48 Målgruppe for religiøse program på TV

Information	[Type= discrete] [Format=numeric] [Range= 1-8] [Missing=* /9]
Statistics [NW/ W]	[Valid=1464 /-] [Invalid=42 /-]
Literal question	Hva slags folk synes du religiøse programmer i fjernsyn særlig skulle ta sikte på?
Concepts	Religion, Attitudes, Religious behaviour

Value	Label	Cases	Percentage
1	Går ofte i kirken	137	9.4%
2	Går i k. av og til	96	6.6%
3	Ikke går i kirken	85	5.8%
4	Folk flest	879	60.0%

v088: Spm48 Målgruppe for religiøse program på TV

Value	Label	Cases	Percentage
8	Vet ikke	267	18.2%
9	Mangler data	42	

Warning: these figures indicate the number of cases found in the data file. They cannot be interpreted as summary statistics of the population of interest.

v089: Spm49a TV - problemhjelper: Diskusjoner med eksperter

Information	[Type= discrete] [Format=numeric] [Range= 1-8] [Missing=*/9]
Statistics [NW/ W]	[Valid=1351 /-] [Invalid=155 /-]
Literat question	Hvilke av følgende typer TV-programmer mener du kan hjelpe folk med å takle sine problemer? ... A. Diskusjoner med eksperter, leger osv.
Post-question	Sett kryss i ruten som er mest i samsvar med din oppfatning for hvert av spørsmålene A - D.
Concepts	Religion, Attitudes, Religious behaviour, Television

Value	Label	Cases	Percentage
1	Ja	957	70.8%
2	Nei	187	13.8%
8	Vet ikke	207	15.3%
9	Mangler data	155	

Warning: these figures indicate the number of cases found in the data file. They cannot be interpreted as summary statistics of the population of interest.

v090: Spm49b TV - problemhjelper: Dokumentarprogrammer

Information	[Type= discrete] [Format=numeric] [Range= 1-8] [Missing=*/9]
Statistics [NW/ W]	[Valid=1364 /-] [Invalid=142 /-]
Literat question	Hvilke av følgende typer TV-programmer mener du kan hjelpe folk med å takle sine problemer? ... B. Dokumentarprogrammer, som viser virkelige livssituasjoner og hvordan folk greier dem
Post-question	Sett kryss i ruten som er mest i samsvar med din oppfatning for hvert av spørsmålene A - D.
Concepts	Religion, Attitudes, Religious behaviour, Television

Value	Label	Cases	Percentage
1	Ja	1154	84.6%
2	Nei	64	4.7%
8	Vet ikke	146	10.7%
9	Mangler data	142	

Warning: these figures indicate the number of cases found in the data file. They cannot be interpreted as summary statistics of the population of interest.

v091: Spm49c TV - problemhjelper: Diskusjoner med likesinnede

Information	[Type= discrete] [Format=numeric] [Range= 1-8] [Missing=*/9]
Statistics [NW/ W]	[Valid=1371 /-] [Invalid=135 /-]
Literat question	Hvilke av følgende typer TV-programmer mener du kan hjelpe folk med å takle sine problemer? ... C. Diskusjoner mellom folk som har strevd med samme problemer som deg
Post-question	Sett kryss i ruten som er mest i samsvar med din oppfatning for hvert av spørsmålene A - D.
Concepts	Religion, Attitudes, Religious behaviour, Television

Value	Label	Cases	Percentage
1	Ja	1193	87.0%
2	Nei	50	3.6%
8	Vet ikke	128	9.3%
9	Mangler data	135	

v091: Spm49c TV - problemhjelper: Diskusjoner med likesinnede*Warning: these figures indicate the number of cases found in the data file. They cannot be interpreted as summary statistics of the population of interest.***# v092: Spm49d TV - problemhjelper: Diskusjoner med prester****Information** [Type= discrete] [Format=numeric] [Range= 1-8] [Missing=* /9]**Statistics [NW/ W]** [Valid=1318 /-] [Invalid=188 /-]**Literal question** Hvilke av følgende typer TV-programmer mener du kan hjelpe folk med å takle sine problemer?
... D. Diskusjoner mellom prester om tilsvarende problemer**Post-question** Sett kryss i ruten som er mest i samsvar med din oppfatning for hvert av spørsmålene A - D.**Concepts** Religion, Attitudes, Religious behaviour, Television

Value	Label	Cases	Percentage
1	Ja	379	28.8%
2	Nei	546	41.4%
8	Vet ikke	393	29.8%
9	Mangler data	188	

*Warning: these figures indicate the number of cases found in the data file. They cannot be interpreted as summary statistics of the population of interest.***# v093: Spm50 Abonnerer på religiøse blader/tidsskrift****Information** [Type= discrete] [Format=numeric] [Range= 1-8] [Missing=* /9]**Statistics [NW/ W]** [Valid=1476 /-] [Invalid=30 /-]**Literal question** Abonnerer du/dere hjemme på noen religiøse blader eller tidsskrifter (utenom aviser)?**Concepts** Religion, Attitudes, Religious behaviour

Value	Label	Cases	Percentage
1	Ja, flere	107	7.2%
2	Ja, ett	183	12.4%
3	Nei	1182	80.1%
5	Aldri	0	
8	Vet ikke	4	0.3%
9	Mangler data	30	

*Warning: these figures indicate the number of cases found in the data file. They cannot be interpreted as summary statistics of the population of interest.***# v094: Spm51 Leser nyheter og stoff om religion i aviser****Information** [Type= discrete] [Format=numeric] [Range= 1-5] [Missing=* /9]**Statistics [NW/ W]** [Valid=1479 /-] [Invalid=27 /-]**Literal question** Hvor ofte leser du nyheter og stoff om religion i avisene?**Concepts** Religion, Attitudes, Religious behaviour



Value	Label	Cases	Percentage
1	Hver gang det står	94	6.4%
2	Ofte, men ikke alt	256	17.3%
3	Tilfeldig	572	38.7%
4	Sjelden	341	23.1%
5	Aldri	216	14.6%
9	Mangler data	27	

*Warning: these figures indicate the number of cases found in the data file. They cannot be interpreted as summary statistics of the population of interest.***# v095: Spm52a Aviser: Enkeltes troserfaring viktig stofftype****Information** [Type= discrete] [Format=numeric] [Range= 1-8] [Missing=* /9]










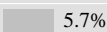



# v095: Spm52a Aviser: Enkeltes troserfaring viktig stofftype			
Statistics [NW/ W]	[Valid=1405 /-] [Invalid=101 /-]		
Literal question	Hvor viktig synes du det er at aviser du leser, dekker de følgende typer stoff om religion? ... A. Beretninger om enkeltpersoners troserfaringer		
Post-question	Sett kryss i ruten som er mest i samsvar med din oppfatning for hvert av spørsmålene A - I.		
Concepts	Religion, Attitudes, Religious behaviour, Newspaper readership		
Value	Label	Cases	Percentage
1	Svært viktig	77	5.5%
2	Ganske viktig	191	13.6%
3	Ikke særlig viktig	550	39.1%
4	Ikke i det hele tatt	463	33.0%
8	Vet ikke	124	8.8%
9	Mangler data	101	
<i>Warning: these figures indicate the number of cases found in the data file. They cannot be interpreted as summary statistics of the population of interest.</i>			
# v096: Spm52b Aviser: Lokale kirkenyheter viktig stofftype			
Information	[Type= discrete] [Format=numeric] [Range= 1-8] [Missing=*/9]		
Statistics [NW/ W]	[Valid=1407 /-] [Invalid=99 /-]		
Literal question	Hvor viktig synes du det er at aviser du leser, dekker de følgende typer stoff om religion? ... B. Lokale kirkenyheter og -kunngjøringer		
Post-question	Sett kryss i ruten som er mest i samsvar med din oppfatning for hvert av spørsmålene A - I.		
Concepts	Religion, Attitudes, Religious behaviour, Newspaper readership		
Value	Label	Cases	Percentage
1	Svært viktig	128	9.1%
2	Ganske viktig	553	39.3%
3	Ikke særlig viktig	466	33.1%
4	Ikke i det hele tatt	186	13.2%
8	Vet ikke	74	5.3%
9	Mangler data	99	
<i>Warning: these figures indicate the number of cases found in the data file. They cannot be interpreted as summary statistics of the population of interest.</i>			
# v097: Spm52c Aviser: Annet lokalt religiøst stoff viktig			
Information	[Type= discrete] [Format=numeric] [Range= 1-8] [Missing=*/9]		
Statistics [NW/ W]	[Valid=1396 /-] [Invalid=110 /-]		
Literal question	Hvor viktig synes du det er at aviser du leser, dekker de følgende typer stoff om religion? ... C. Annet lokalt religiøst stoff		
Post-question	Sett kryss i ruten som er mest i samsvar med din oppfatning for hvert av spørsmålene A - I.		
Concepts	Religion, Attitudes, Religious behaviour, Newspaper readership		
Value	Label	Cases	Percentage
1	Svært viktig	56	4.0%
2	Ganske viktig	374	26.8%
3	Ikke særlig viktig	600	43.0%
4	Ikke i det hele tatt	245	17.6%
8	Vet ikke	121	8.7%
9	Mangler data	110	

# v097: Spm52c Aviser: Annet lokalt religiøst stoff viktig			
<i>Warning: these figures indicate the number of cases found in the data file. They cannot be interpreted as summary statistics of the population of interest.</i>			
# v098: Spm52d Aviser: Konflikter i kirken viktig stofftype			
Information	[Type= discrete] [Format=numeric] [Range= 1-8] [Missing=*/9]		
Statistics [NW/ W]	[Valid=1384 /-] [Invalid=122 /-]		
Literal question	Hvor viktig synes du det er at aviser du leser, dekker de følgende typer stoff om religion? ... D. Stoff om uenighet og konflikter i kirken		
Post-question	Sett kryss i ruten som er mest i samsvar med din oppfatning for hvert av spørsmålene A - I.		
Concepts	Religion, Attitudes, Religious behaviour, Newspaper readership		
Value	Label	Cases	Percentage
1	Svært viktig	68	4.9%
2	Ganske viktig	555	40.1%
3	Ikke særlig viktig	470	34.0%
4	Ikke i det hele tatt	192	13.9%
8	Vet ikke	99	7.2%
9	Mangler data	122	
<i>Warning: these figures indicate the number of cases found in the data file. They cannot be interpreted as summary statistics of the population of interest.</i>			
# v099: Spm52e Aviser: Andre religioner viktig stofftype			
Information	[Type= discrete] [Format=numeric] [Range= 1-8] [Missing=*/9]		
Statistics [NW/ W]	[Valid=1392 /-] [Invalid=114 /-]		
Literal question	Hvor viktig synes du det er at aviser du leser, dekker de følgende typer stoff om religion? ... E. Dekning av trosforestillinger i andre religioner enn den du selv tilhører		
Post-question	Sett kryss i ruten som er mest i samsvar med din oppfatning for hvert av spørsmålene A - I.		
Concepts	Religion, Attitudes, Religious behaviour, Newspaper readership		
Value	Label	Cases	Percentage
1	Svært viktig	71	5.1%
2	Ganske viktig	465	33.4%
3	Ikke særlig viktig	471	33.8%
4	Ikke i det hele tatt	261	18.8%
8	Vet ikke	124	8.9%
9	Mangler data	114	
<i>Warning: these figures indicate the number of cases found in the data file. They cannot be interpreted as summary statistics of the population of interest.</i>			
# v100: Spm52f Aviser: New age viktig stofftype			
Information	[Type= discrete] [Format=numeric] [Range= 1-8] [Missing=*/9]		
Statistics [NW/ W]	[Valid=1401 /-] [Invalid=105 /-]		
Literal question	Hvor viktig synes du det er at aviser du leser, dekker de følgende typer stoff om religion? ... F. Dekning av "alternative" eller "ny-religiøse" bevegelser (slik som "New Age" - bevegelsen, kultur etc.).		
Post-question	Sett kryss i ruten som er mest i samsvar med din oppfatning for hvert av spørsmålene A - I.		
Concepts	Religion, Attitudes, Religious behaviour, Newspaper readership		
Value	Label	Cases	Percentage
1	Svært viktig	49	3.5%
2	Ganske viktig	340	24.3%
3	Ikke særlig viktig	481	34.3%

v100: Spm52f Aviser: New age viktig stofftype

Value	Label	Cases	Percentage
4	Ikke i det hele tatt	388	 27.7%
8	Vet ikke	143	 10.2%
9	Mangler data	105	

Warning: these figures indicate the number of cases found in the data file. They cannot be interpreted as summary statistics of the population of interest.

# v101: Spm52g Aviser: Religionens rolle i internasjonale spørsmål viktig			
Information	[Type= discrete] [Format=numeric] [Range= 1-8] [Missing=*/9]		
Statistics [NW/ W]	[Valid=1402 /-] [Invalid=104 /-]		
Literal question	Hvor viktig synes du det er at aviser du leser, dekker de følgende typer stoff om religion? ... G. Dekning av religionens rolle i utenrikspolitikk og internasjonale spørsmål (slik som i Midt-Østen, Iran, Nord-Irland, etc.).		
Post-question	Sett kryss i ruten som er mest i samsvar med din oppfatning for hvert av spørsmålene A - I.		
Concepts	Religion, Attitudes, Religious behaviour, Newspaper readership		
Value	Label	Cases	Percentage
1	Svært viktig	269	 19.2%
2	Ganske viktig	727	 51.9%
3	Ikke særlig viktig	205	 14.6%
4	Ikke i det hele tatt	96	 6.8%
8	Vet ikke	105	 7.5%
9	Mangler data	104	
<i>Warning: these figures indicate the number of cases found in the data file. They cannot be interpreted as summary statistics of the population of interest.</i>			
# v102: Spm52h Aviser: Sosiale og etiske spørsmål viktig stofftype			
Information	[Type= discrete] [Format=numeric] [Range= 1-8] [Missing=*/9]		
Statistics [NW/ W]	[Valid=1417 /-] [Invalid=89 /-]		
Literal question	Hvor viktig synes du det er at aviser du leser, dekker de følgende typer stoff om religion? ... H. Dekning av hva kirken og religiøse ledere mener og uttaler om sosiale og etiske spørsmål som abort, homofili etc.		
Post-question	Sett kryss i ruten som er mest i samsvar med din oppfatning for hvert av spørsmålene A - I.		
Concepts	Religion, Attitudes, Religious behaviour, Newspaper readership		
Value	Label	Cases	Percentage
1	Svært viktig	141	 10.0%
2	Ganske viktig	622	 43.9%
3	Ikke særlig viktig	388	 27.4%
4	Ikke i det hele tatt	185	 13.1%
8	Vet ikke	81	 5.7%
9	Mangler data	89	
<i>Warning: these figures indicate the number of cases found in the data file. They cannot be interpreted as summary statistics of the population of interest.</i>			
# v103: Spm52i Aviser: Kirkens holdning til samfunnsspørsmål viktig			
Information	[Type= discrete] [Format=numeric] [Range= 1-8] [Missing=*/9]		
Statistics [NW/ W]	[Valid=1420 /-] [Invalid=86 /-]		
Literal question	Hvor viktig synes du det er at aviser du leser, dekker de følgende typer stoff om religion? ... I. Dekning av hva kirken og religiøse ledere mener og uttaler om samfunnsspørsmål som miljøvern, atomvåpen, økonomi etc.		
Post-question	Sett kryss i ruten som er mest i samsvar med din oppfatning for hvert av spørsmålene A - I.		
Concepts	Religion, Attitudes, Religious behaviour, Newspaper readership		
Value	Label	Cases	Percentage
1	Svært viktig	139	 9.8%
2	Ganske viktig	577	 40.6%
3	Ikke særlig viktig	441	 31.1%

v103: Spm52i Aviser: Kirkens holdning til samfunnsspørsmål viktig

Value	Label	Cases	Percentage
4	Ikke i det hele tatt	172	12.1%
8	Vet ikke	91	6.4%
9	Mangler data	86	

Warning: these figures indicate the number of cases found in the data file. They cannot be interpreted as summary statistics of the population of interest.

v104: Spm53 Lokale hendelser mest interessant

Information	[Type= discrete] [Format=numeric] [Range= 1-8] [Missing=* /9]
Statistics [NW/ W]	[Valid=1430 /-] [Invalid=76 /-]
Literal question	Til tross for all mediadekning som nasjonale og internasjonale hendelser får, er de sjelden like interessante som det som skjer i lokalsamfunnet eller kommunen der jeg bor:
Concepts	Communities

Value	Label	Cases	Percentage
1	Sterkt enig	64	4.5%
2	Enig	432	30.2%
3	Verken eller	558	39.0%
4	Uenig	187	13.1%
5	Sterkt uenig	0	
8	Vet ikke	189	13.2%
9	Mangler data	76	

Warning: these figures indicate the number of cases found in the data file. They cannot be interpreted as summary statistics of the population of interest.

v105: Spm54 Antal år bodd i hjemmekommune

Information	[Type= discrete] [Format=numeric] [Range= 1-5] [Missing=* /9]
Statistics [NW/ W]	[Valid=1483 /-] [Invalid=23 /-]
Literal question	Hvor lenge omtrent har du bodd i kommunen du nå bor?
Concepts	Place of residence

Value	Label	Cases	Percentage
1	20 år eller mer	890	60.0%
2	15-19 år	190	12.8%
3	10-14 år	125	8.4%
4	5-9 år	94	6.3%
5	0-4 år	184	12.4%
9	Mangler data	23	

Warning: these figures indicate the number of cases found in the data file. They cannot be interpreted as summary statistics of the population of interest.

v106: Spm55 Tilknytning til bostedskommune

Information	[Type= discrete] [Format=numeric] [Range= 1-8] [Missing=* /9]
Statistics [NW/ W]	[Valid=1450 /-] [Invalid=56 /-]
Literal question	Hvor sterkt vil du si at du føler deg knyttet til kommunen der du bor?
Concepts	Place of residence

Value	Label	Cases	Percentage
1	Meget sterk	310	21.4%
2	Ganske sterk	651	44.9%
3	Ikke spesielt sterk	414	28.6%
4	Ingen tilknytning	58	4.0%

# v106: Spm55 Tilknytning til bostedskommune			
Value	Label	Cases	Percentage
8	Vet ikke	17	1.2%
9	Mangler data	56	
<i>Warning: these figures indicate the number of cases found in the data file. They cannot be interpreted as summary statistics of the population of interest.</i>			
# v107: Spm56 Sannsynlighet for å flytte fra kommunen			
Information	[Type= discrete] [Format=numeric] [Range= 1-8] [Missing=*/9]		
Statistics [NW/ W]	[Valid=1481 /-] [Invalid=25 /-]		
Literal question	Hvor sannsynlig er det at du vil flytte fra kommunen i løpet av de neste fem årene?		
Concepts	Place of residence		
Value	Label	Cases	Percentage
1	Meget sannsynlig	127	8.6%
2	Ganske sannsynlig	142	9.6%
3	Ganske usannsynlig	349	23.6%
4	Meget usannsynlig	728	49.2%
8	Vet ikke	135	9.1%
9	Mangler data	25	
<i>Warning: these figures indicate the number of cases found in the data file. They cannot be interpreted as summary statistics of the population of interest.</i>			
# v108: Spm57 Har inntektsgivende arbeid			
Information	[Type= discrete] [Format=numeric] [Range= 1-2] [Missing=*/9]		
Statistics [NW/ W]	[Valid=1489 /-] [Invalid=17 /-]		
Literal question	Har du for tiden noe inntektsgivende arbeid?		
Post-question	Vi er interessert i alt arbeid selv om det bare dreier seg om noen få timer pr. uke. Som inntektsgivende arbeid regner vi også arbeid som familiemedlemmer utfører uten fast lønn på gårdsbruk, i forretning og i familiebedrift ellers. 1 - Gå til spørsmål 58 2 - Gå til spørsmål 64		
Concepts	Labour and employment		
Value	Label	Cases	Percentage
1	Ja	992	66.6%
2	Nei	497	33.4%
9	Mangler data	17	
<i>Warning: these figures indicate the number of cases found in the data file. They cannot be interpreted as summary statistics of the population of interest.</i>			
# v109: Spm59 Arbeidstid, timer pr. uke i hovedyrke			
Information	[Type= discrete] [Format=numeric] [Range= 2-99] [Missing=*/254]		
Statistics [NW/ W]	[Valid=934 /-] [Invalid=572 /-] [Mean=36.872 /-] [StdDev=14.642 /-]		
Pre-question	Til dem med inntektsgivende arbeid		
Literal question	Hvor mange timer arbeider du vanligvis pr. uke i dette yrket?		
Post-question	Regn også med betalte overtidstimer og ekstraarbeid hjemme i forbindelse med dette arbeidet. Timer pr. uke.		
Concepts	Labour and employment		
Value	Label	Cases	Percentage
2		2	0.2%
3		2	0.2%
4		4	0.4%

v109: Spm59 Arbeidstid, timer pr. uke i hovedyrke

Value	Label	Cases	Percentage
5		8	0.9%
6		9	1.0%
7		6	0.6%
8		9	1.0%
9		9	1.0%
10		15	1.6%
11		3	0.3%
12		6	0.6%
14		5	0.5%
15		15	1.6%
16		6	0.6%
17		2	0.2%
18		21	2.2%
19		10	1.1%
20		36	3.9%
21		3	0.3%
22		3	0.3%
23		4	0.4%
24		4	0.4%
25		14	1.5%
26		1	0.1%
27		5	0.5%
28		6	0.6%
29		2	0.2%
30		33	3.5%
31		1	0.1%
32		6	0.6%
33		5	0.5%
34		6	0.6%
35		32	3.4%
36		23	2.5%
37		62	6.6%
38		126	13.5%
39		5	0.5%
40		146	15.6%
41		2	0.2%
42		25	2.7%
43		16	1.7%
44		4	0.4%
45		64	6.9%
46		2	0.2%
47		10	1.1%
48		6	0.6%
49		2	0.2%
50		60	6.4%

v109: Spm59 Arbeidstid, timer pr. uke i hovedyrke

Value	Label	Cases	Percentage
51		1	0.1%
52		5	0.5%
53		1	0.1%
55		19	2.0%
56		1	0.1%
57		1	0.1%
58		2	0.2%
60		25	2.7%
63		1	0.1%
64		2	0.2%
65		7	0.7%
70		7	0.7%
72		1	0.1%
80		5	0.5%
81		2	0.2%
84		3	0.3%
85		1	0.1%
90		1	0.1%
98		2	0.2%
99		1	0.1%
254		572	

Warning: these figures indicate the number of cases found in the data file. They cannot be interpreted as summary statistics of the population of interest.

v110: Spm60 Leder andres arbeid

Information	[Type= discrete] [Format=numeric] [Range= 1-2] [Missing=*/9]
Statistics [NW/ W]	[Valid=946 /-] [Invalid=560 /-]
Pre-question	Til dem med inntektsgivende arbeid
Literal question	Har du oppgaver som består i å lede andres arbeid?
Concepts	Labour and employment, Managers

Value	Label	Cases	Percentage
1	Ja	394	41.6%
2	Nei	552	58.4%
9	Mangler data	560	

Warning: these figures indicate the number of cases found in the data file. They cannot be interpreted as summary statistics of the population of interest.

v111: Spm61 Ansatt/selvstendig

Information	[Type= discrete] [Format=numeric] [Range= 1-4] [Missing=*/9]
Statistics [NW/ W]	[Valid=963 /-] [Invalid=543 /-]
Pre-question	Til dem med inntektsgivende arbeid
Literal question	Arbeider du i ditt hovedyrke som ansatt, som selvstendig uten leid hjelp, som selvstendig med leid hjelp eller som familiemedlem uten avtalt lønn?
Post-question	Sett kryss i bare en rute 1 - Gå til spørsmål 62 2 - Gå til spørsmål 63 3 - Gå til spørsmål 66 4 - Gå til spørsmål 66

# v111: Spm61 Ansatt/selvstendig			
Concepts		Labour and employment	
Value	Label	Cases	Percentage
1	Ansatt	817	84.8%
2	Selvst. m/leid hjelp	52	5.4%
3	Selvst. u/leid hjelp	61	6.3%
4	Familiemedlem	33	3.4%
9	Mangler data	543	
<i>Warning: these figures indicate the number of cases found in the data file. They cannot be interpreted as summary statistics of the population of interest.</i>			
# v112: Spm62 Arbeider i offentlig/privat virksomhet			
Information		[Type= discrete] [Format=numeric] [Range= 1-5] [Missing=* /9]	
Statistics [NW/ W]		[Valid=824 /-] [Invalid=682 /-]	
Pre-question		Til dem som er ansatt	
Literal question		Er virksomheten du arbeider i et privat firma, en organisasjon eller er det en kommunal, fylkeskommunal eller statlig virksomhet?	
Post-question		Fortsett med spørsmål 63	
Concepts		Labour and employment	
Value	Label	Cases	Percentage
1	Privat firma	397	48.2%
2	Organisasjon	55	6.7%
3	Kommune/fylke	236	28.6%
4	Statlig	121	14.7%
5	Annen off.virksomhet	15	1.8%
9	Mangler data	682	
<i>Warning: these figures indicate the number of cases found in the data file. They cannot be interpreted as summary statistics of the population of interest.</i>			
# v113: Spm63 Antall ansatte på arbeidssted			
Information		[Type= discrete] [Format=numeric] [Range= 1-5] [Missing=* /9]	
Statistics [NW/ W]		[Valid=803 /-] [Invalid=703 /-]	
Pre-question		Til ansatte og selvstendige med leid hjelp	
Literal question		63. Hvor mange arbeider det på arbeidsplassen din (på stedet hvor du arbeider)?	
Post-question		Fortsett med spørsmål 66	
Concepts		Labour and employment	
Value	Label	Cases	Percentage
1	1-4 personer	150	18.7%
2	5-9 personer	107	13.3%
3	10-19 personer	130	16.2%
4	20-99 personer	232	28.9%
5	100 eller fler	184	22.9%
9	Mangler data	703	
<i>Warning: these figures indicate the number of cases found in the data file. They cannot be interpreted as summary statistics of the population of interest.</i>			
# v114: Spm64 Har tidligere hatt inntektsgivende arbeid			
Information		[Type= discrete] [Format=numeric] [Range= 1-2] [Missing=* /9]	
Statistics [NW/ W]		[Valid=471 /-] [Invalid=1035 /-]	
Pre-question		Til dem som ikke har inntektsgivende arbeid	

# v114: Spm64 Har tidligere hatt inntektsgivende arbeid			
Literal question	Har du tidligere hatt inntektsgivende arbeid?		
Post-question	1 - Gå til spørsmål 65 2 - Gå til spørsmål 66		
Concepts	Labour and employment		
Value	Label	Cases	Percentage
1	Ja	392	83.2%
2	Nei	79	16.8%
9	Mangler data	1035	
<i>Warning: these figures indicate the number of cases found in the data file. They cannot be interpreted as summary statistics of the population of interest.</i>			
# v115: Spm66 Hovedgjøremål			
Information	[Type= discrete] [Format=numeric] [Range= 1-6] [Missing=* /9]		
Statistics [NW/ W]	[Valid=1471 /-] [Invalid=35 /-]		
Literal question	Betrakter du seg hovedsakelig som:		
Post-question	Sett kryss i bare en rute.		
Concepts	Labour and employment		
Value	Label	Cases	Percentage
1	Yrkesaktiv	848	57.6%
2	Skoleelev, student	192	13.1%
3	Pensjonist, trygdet	268	18.2%
4	Hjemmearb.	107	7.3%
5	Arbeidsledig	41	2.8%
6	Annet	15	1.0%
9	Mangler data	35	
<i>Warning: these figures indicate the number of cases found in the data file. They cannot be interpreted as summary statistics of the population of interest.</i>			
# v116: Spm67 Sivilstatus			
Information	[Type= discrete] [Format=numeric] [Range= 1-5] [Missing=* /9]		
Statistics [NW/ W]	[Valid=1461 /-] [Invalid=45 /-]		
Literal question	Er du nå gift, samboende, ugift, enke/enkemann eller separert/skilt?		
Post-question	Sett kryss i bare en rute. 1 - Gå til spørsmål 68 2 - Gå til spørsmål 68 3 - Gå til spørsmål 71 4 - Gå til spørsmål 71 5 - Gå til spørsmål 71		
Concepts	Marital status, Spouses, Family members		
Value	Label	Cases	Percentage
1	Gift	819	56.1%
2	Samboende	198	13.6%
3	Ugift	308	21.1%
4	Enke/enkemann	73	5.0%
5	Separert/skilt	63	4.3%
9	Mangler data	45	
<i>Warning: these figures indicate the number of cases found in the data file. They cannot be interpreted as summary statistics of the population of interest.</i>			

# v117: Spm68 Ektefelle/samboer arbeid			
Information	[Type= discrete] [Format=numeric] [Range= 1-2] [Missing=* /9]		
Statistics [NW/ W]	[Valid=1002 /-] [Invalid=504 /-]		
Pre-question	Til gifte eller samboende		
Literal question	Har din ektefelle/samboer inntektsgivende arbeid?		
Post-question	<p>Vi er interessert i alt arbeid selv om det bare dreier seg om noen få timer pr. uke. Som inntektsgivende arbeid regner vi også arbeid som familiemedlemmer utfører uten fast lønn på gårdsbruk, i forretning og i familiebedrift ellers.</p> <p>1 - Gå til spørsmål 69 2 - Gå til spørsmål 70</p>		
Concepts	Marital status, Spouses, Family members		
Value	Label	Cases	Percentage
1	Ja	722	72.1%
2	Nei	280	27.9%
9	Mangler data	504	
<i>Warning: these figures indicate the number of cases found in the data file. They cannot be interpreted as summary statistics of the population of interest.</i>			
# v118: Spm70 Ektefelle/samboers hovedgjøremål			
Information	[Type= discrete] [Format=numeric] [Range= 1-5] [Missing=* /9]		
Statistics [NW/ W]	[Valid=278 /-] [Invalid=1228 /-]		
Pre-question	Til dem som har ektefelle eller samboer uten inntektsgivende arbeid		
Literal question	Hva er din ektefelle/samboers viktigste kilde til livsopphold?		
Post-question	Sett kryss bare i en rute.		
Concepts	Marital status, Spouses, Family members		
Value	Label	Cases	Percentage
1	Skoleelev, student	28	10.1%
2	Pensjonist, trygdet	166	59.7%
3	Hjemmearb.	59	21.2%
4	Arbeidsledig	19	6.8%
5	Annet	6	2.2%
9	Mangler data	1228	
<i>Warning: these figures indicate the number of cases found in the data file. They cannot be interpreted as summary statistics of the population of interest.</i>			
# v119: Spm71 Medlem av fagforening			
Information	[Type= discrete] [Format=numeric] [Range= 1-2] [Missing=* /9]		
Statistics [NW/ W]	[Valid=1444 /-] [Invalid=62 /-]		
Literal question	Er du medlem av en fagforening?		
Concepts	Trade unions		
Value	Label	Cases	Percentage
1	Ja	680	47.1%
2	Nei	764	52.9%
9	Mangler data	62	
<i>Warning: these figures indicate the number of cases found in the data file. They cannot be interpreted as summary statistics of the population of interest.</i>			
# v120: Spm72 Trossamfunn			
Information	[Type= discrete] [Format=numeric] [Range= 1-5] [Missing=* /9]		
Statistics [NW/ W]	[Valid=1487 /-] [Invalid=19 /-]		

# v120: Spm72 Trossamfunn			
Literal question	Tilhører du den norske statskirke, den romersk-katolske kirke, en frikirke eller tilhører du et annet trossamfunn?		
Concepts	Religious behaviour, Religion		
Value	Label	Cases	Percentage
1	Norske statskirke	1303	87.6%
2	Romersk-katolsk	9	0.6%
3	Frikirke	43	2.9%
4	Annet trossamfunn	42	2.8%
5	Ingen trossamfunn	90	6.1%
9	Mangler data	19	
<i>Warning: these figures indicate the number of cases found in the data file. They cannot be interpreted as summary statistics of the population of interest.</i>			
# v121: Spm73 Hvor ofte på gudstjenester/ religiøse møter			
Information	[Type= discrete] [Format=numeric] [Range= 1-6] [Missing=* /9]		
Statistics [NW/ W]	[Valid=1470 /-] [Invalid=36 /-]		
Literal question	Hvor ofte er du tilstede ved gudstjenester i kirken eller på andre religiøse møter?		
Post-question	Regn ikke med dåp, bryllup, begravelser o.l. Sett kryss i bare en rute		
Concepts	Religious behaviour, Religion		
Value	Label	Cases	Percentage
1	En gang i uken	68	4.6%
2	2-3 ganger pr. måned	58	3.9%
3	1 gang pr. måned	43	2.9%
4	Flere ganger i året	149	10.1%
5	Sjeldnere	637	43.3%
6	Aldri	515	35.0%
9	Mangler data	36	
<i>Warning: these figures indicate the number of cases found in the data file. They cannot be interpreted as summary statistics of the population of interest.</i>			
# v122: Spm74 Antall personer i husstand			
Information	[Type= discrete] [Format=numeric] [Range= 1-7] [Missing=* /9]		
Statistics [NW/ W]	[Valid=1467 /-] [Invalid=39 /-]		
Literal question	Hvor mange personer er det i din husstand, alle barn og alle voksne medregnet?		
Concepts	Households, Families		
Value	Label	Cases	Percentage
1	1 personer	179	12.2%
2	2 personer	440	30.0%
3	3 personer	269	18.3%
4	4 personer	344	23.4%
5	5 personer	165	11.2%
6	6 personer	44	3.0%
7	7 person./fler	26	1.8%
9	Mangler data	39	
<i>Warning: these figures indicate the number of cases found in the data file. They cannot be interpreted as summary statistics of the population of interest.</i>			
# v123: Spm75a Husstandsmedlemmer: Barn 0-2 år			
Information	[Type= discrete] [Format=numeric] [Range= 1-1] [Missing=* /9]		

# v123: Spm75a Husstandsmedlemmer: Barn 0-2 år			
Statistics [NW/ W]	[Valid=170 /-] [Invalid=1336 /-]		
Literal question	I hvilke aldersgrupper fordeler husstandsmedlemmene seg? ... A. Barn 0-2 år		
Post-question	Sett kryss i de ruter der det finnes husstandsmedlemmer		
Concepts	Households, Families		
Value	Label	Cases	Percentage
1	Finnes i husstand	170	100.0%
9	Mangler data	1336	
<i>Warning: these figures indicate the number of cases found in the data file. They cannot be interpreted as summary statistics of the population of interest.</i>			
# v124: Spm75b Husstandsmedlemmer: Barn 3-6 år			
Information	[Type= discrete] [Format=numeric] [Range= 1-1] [Missing=* /9]		
Statistics [NW/ W]	[Valid=212 /-] [Invalid=1294 /-]		
Literal question	I hvilke aldersgrupper fordeler husstandsmedlemmene seg? ... B. Barn 3-6 år		
Post-question	Sett kryss i de ruter der det finnes husstandsmedlemmer		
Concepts	Households, Families		
Value	Label	Cases	Percentage
1	Finnes i husstand	212	100.0%
9	Mangler data	1294	
<i>Warning: these figures indicate the number of cases found in the data file. They cannot be interpreted as summary statistics of the population of interest.</i>			
# v125: Spm75c Husstandsmedlemmer: Barn 7-12 år			
Information	[Type= discrete] [Format=numeric] [Range= 1-1] [Missing=* /9]		
Statistics [NW/ W]	[Valid=254 /-] [Invalid=1252 /-]		
Literal question	I hvilke aldersgrupper fordeler husstandsmedlemmene seg? ... C. Barn 7-12 år		
Post-question	Sett kryss i de ruter der det finnes husstandsmedlemmer		
Concepts	Households, Families		
Value	Label	Cases	Percentage
1	Finnes i husstand	254	100.0%
9	Mangler data	1252	
<i>Warning: these figures indicate the number of cases found in the data file. They cannot be interpreted as summary statistics of the population of interest.</i>			
# v126: Spm75d Husstandsmedlemmer: Barn 13-16 år			
Information	[Type= discrete] [Format=numeric] [Range= 1-1] [Missing=* /9]		
Statistics [NW/ W]	[Valid=186 /-] [Invalid=1320 /-]		
Literal question	I hvilke aldersgrupper fordeler husstandsmedlemmene seg? ... D. Barn 13-16 år		
Post-question	Sett kryss i de ruter der det finnes husstandsmedlemmer		
Concepts	Households, Families		
Value	Label	Cases	Percentage
1	Finnes i husstand	186	100.0%

v126: Spm75d Husstandsmedlemmer: Barn 13-16 år

Value	Label	Cases	Percentage
9	Mangler data	1320	

Warning: these figures indicate the number of cases found in the data file. They cannot be interpreted as summary statistics of the population of interest.

v127: Spm75e Husstandsmedlemmer: Barn over 16 år

Information	[Type= discrete] [Format=numeric] [Range= 1-1] [Missing=* /9]
Statistics [NW/ W]	[Valid=340 /-] [Invalid=1166 /-]
Literal question	I hvilke aldersgrupper fordeler husstandsmedlemmene seg? ... E. Barn over 16 år
Post-question	Sett kryss i de ruter der det finnes husstandsmedlemmer
Concepts	Households, Families

Value	Label	Cases	Percentage
1	Finnes i husstand	340	100.0%
9	Mangler data	1166	

Warning: these figures indicate the number of cases found in the data file. They cannot be interpreted as summary statistics of the population of interest.

v128: Spm75f Husstandsmedlemmer: Andre voksne enn ektefelle

Information	[Type= discrete] [Format=numeric] [Range= 1-1] [Missing=* /9]
Statistics [NW/ W]	[Valid=305 /-] [Invalid=1201 /-]
Literal question	I hvilke aldersgrupper fordeler husstandsmedlemmene seg? ... F. Andre voksne enn ektefelle/samboer
Post-question	Sett kryss i de ruter der det finnes husstandsmedlemmer
Concepts	Households, Families

Value	Label	Cases	Percentage
1	Finnes i husstand	305	100.0%
9	Mangler data	1201	

Warning: these figures indicate the number of cases found in the data file. They cannot be interpreted as summary statistics of the population of interest.

v129: Spm76 Antall år på skole

Information	[Type= discrete] [Format=numeric] [Range= 1-23] [Missing=* /99]
Statistics [NW/ W]	[Valid=1412 /-] [Invalid=94 /-] [Mean=11.647 /-] [StdDev=3.156 /-]
Literal question	Hvor mange r har du gtt på skole/universitet alt i alt?
Post-question	Antall år.
Concepts	Education

Value	Label	Cases	Percentage
1		1	0.1%
4		1	0.1%
5		3	0.2%
6		4	0.3%
7		148	10.5%
8		82	5.8%
9		129	9.1%
10		172	12.2%
11		152	10.8%
12		249	17.6%

v129: Spm76 Antall år på skole

Value	Label	Cases	Percentage
13		113	8.0%
14		84	5.9%
15		98	6.9%
16		61	4.3%
17		52	3.7%
18		34	2.4%
19		11	0.8%
20		11	0.8%
21		3	0.2%
22		3	0.2%
23		1	0.1%
99		94	

Warning: these figures indicate the number of cases found in the data file. They cannot be interpreted as summary statistics of the population of interest.

v130: Spm77 Fullført utdanning

Information	[Type= discrete] [Format=numeric] [Range= 1-6] [Missing=* /9]
Statistics [NW/ W]	[Valid=1462 /-] [Invalid=44 /-]
Literal question	Hva slags utdanning har du fullført?
Post-question	Sett kryss for den høyeste utdanningen du har fullført.
Concepts	Education

Value	Label	Cases	Percentage
1	Universitet	78	5.3%
2	Annen høyskole	271	18.5%
3	Vid.- allmennfag	244	16.7%
4	Vid.- yrkesfag	402	27.5%
5	Ungdomsskole e.l.	287	19.6%
6	7-årig folkeskole	180	12.3%
9	Mangler data	44	

Warning: these figures indicate the number of cases found in the data file. They cannot be interpreted as summary statistics of the population of interest.

v131: Spm78 Subjektiv klassesilhørighet

Information	[Type= discrete] [Format=numeric] [Range= 1-3] [Missing=* /9]
Statistics [NW/ W]	[Valid=1445 /-] [Invalid=61 /-]
Literal question	Det er mye snakk om forskjellige samfunnsklasser. Noen sier at de tilhører arbeiderklassen, mens andre sier at de tilhører middelklassen. Føler du selv at du tilhører arbeiderklassen, middelklassen, eller føler du ikke at du hører til noen av dem?
Concepts	Social class

Value	Label	Cases	Percentage
1	Arbeiderklassen	556	38.5%
2	Middelklassen	452	31.3%
3	Ingen av dem	437	30.2%
9	Mangler data	61	

Warning: these figures indicate the number of cases found in the data file. They cannot be interpreted as summary statistics of the population of interest.

v132: Spm79 Parti hvis Stortingsvalg i morgen

Information	[Type= discrete] [Format=numeric] [Range= 1-11] [Missing=* /99]
--------------------	---

# v132: Spm79 Parti hvis Stortingsvalg i morgen			
Statistics [NW/ W]	[Valid=1462 /-] [Invalid=44 /-]		
Literat question	Hvilket parti ville du stemme på hvis det var Stortingsvalg i morgen?		
Concepts	Political attitudes		
Value	Label	Cases	Percentage
1	Rød valgallianse	9	0.6%
2	Arbeiderpartiet	417	28.5%
3	Fremskrittspartiet	101	6.9%
4	Høyre	192	13.1%
5	Kristelig folkepart.	100	6.8%
6	Senterpartiet	80	5.5%
7	SV	113	7.7%
8	Venstre	39	2.7%
9	Andre partier	11	0.8%
10	Vet ikke	308	21.1%
11	Ville ikke stemme	92	6.3%
99	Mangler data	44	
<i>Warning: these figures indicate the number of cases found in the data file. They cannot be interpreted as summary statistics of the population of interest.</i>			
# v133: Spm80 Personlig brutto inntekt			
Information	[Type= discrete] [Format=numeric] [Range= 1-7] [Missing=*/9]		
Statistics [NW/ W]	[Valid=1367 /-] [Invalid=139 /-]		
Literat question	Hvor stor brutto inntekt (før skatt og fradragposter) hadde du selv i 1990?		
Post-question	Pensjon og trygd regnes som inntekt.		
Concepts	Income		
Value	Label	Cases	Percentage
1	Under kr. 50 000	253	18.5%
2	kr.50 000 - 99 000	276	20.2%
3	kr 100 000 - 149 000	260	19.0%
4	kr 150 000 - 199 000	256	18.7%
5	kr 200 000 - 249 000	171	12.5%
6	kr 250 000 - 299 000	72	5.3%
7	kr 300 000 eller mer	79	5.8%
9	Mangler data	139	
<i>Warning: these figures indicate the number of cases found in the data file. They cannot be interpreted as summary statistics of the population of interest.</i>			
# v134: Spm81 Brutto inntekt i husstand			
Information	[Type= discrete] [Format=numeric] [Range= 1-9] [Missing=*/99]		
Statistics [NW/ W]	[Valid=1341 /-] [Invalid=165 /-]		
Literat question	Hvor stor brutto inntekt (før skatt og fradragposter) hadde din husstand i 1989?		
Post-question	Pensjon og trygd regnes som inntekt.		
Concepts	Income		
Value	Label	Cases	Percentage
1	Under kr. 50 000	63	4.7%
2	kr.50 000 - 99 000	120	8.9%
3	kr 100 000 - 149 000	133	9.9%

v134: Spm81 Brutto inntekt i husstand

Value	Label	Cases	Percentage
4	kr 150 000 - 199 000	162	12.1%
5	kr 200 000 - 249 000	179	13.3%
6	kr 250 000 - 299 000	179	13.3%
7	kr 300 000 - 349 000	173	12.9%
8	kr 350 000 - 399 000	135	10.1%
9	400 000 eller mer	197	14.7%
99	Mangler data	165	

Warning: these figures indicate the number of cases found in the data file. They cannot be interpreted as summary statistics of the population of interest.

v135: Kjønn

Information	[Type= discrete] [Format=numeric] [Range= 1-2] [Missing=*/9]
Statistics [NW/ W]	[Valid=1506 /-] [Invalid=0 /-]
Literal question	Kjønn
Concepts	Gender

Value	Label	Cases	Percentage
1	Menn	756	50.2%
2	Kvinner	750	49.8%
9	Mangler data	0	

Warning: these figures indicate the number of cases found in the data file. They cannot be interpreted as summary statistics of the population of interest.

v136: Alder

Information	[Type= discrete] [Format=numeric] [Range= 16-79] [Missing=*/99]
Statistics [NW/ W]	[Valid=1506 /-] [Invalid=0 /-] [Mean=41.92 /-] [StdDev=17.796 /-]
Literal question	Alder
Concepts	Age

Value	Label	Cases	Percentage
16		31	2.1%
17		28	1.9%
18		45	3.0%
19		34	2.3%
20		25	1.7%
21		39	2.6%
22		29	1.9%
23		40	2.7%
24		36	2.4%
25		28	1.9%
26		40	2.7%
27		27	1.8%
28		39	2.6%
29		32	2.1%
30		23	1.5%
31		34	2.3%
32		37	2.5%
33		32	2.1%
34		37	2.5%

v136: Alder

Value	Label	Cases	Percentage
35		26	1.7%
36		28	1.9%
37		20	1.3%
38		35	2.3%
39		21	1.4%
40		24	1.6%
41		26	1.7%
42		20	1.3%
43		34	2.3%
44		27	1.8%
45		22	1.5%
46		31	2.1%
47		21	1.4%
48		13	0.9%
49		21	1.4%
50		13	0.9%
51		18	1.2%
52		15	1.0%
53		22	1.5%
54		26	1.7%
55		17	1.1%
56		21	1.4%
57		12	0.8%
58		22	1.5%
59		19	1.3%
60		18	1.2%
61		18	1.2%
62		14	0.9%
63		15	1.0%
64		16	1.1%
65		15	1.0%
66		20	1.3%
67		15	1.0%
68		18	1.2%
69		22	1.5%
70		23	1.5%
71		17	1.1%
72		22	1.5%
73		13	0.9%
74		19	1.3%
75		10	0.7%
76		9	0.6%
77		12	0.8%
78		8	0.5%
79		12	0.8%

v136: Alder

Warning: these figures indicate the number of cases found in the data file. They cannot be interpreted as summary statistics of the population of interest.

v137: Fylke

Information [Type= discrete] [Format=numeric] [Range= 1-20] [Missing=* /99]

Statistics [NW/ W] [Valid=1506 /-] [Invalid=0 /-]

Literal question Fylke

Concepts Geographical data

Value	Label	Cases	Percentage
1	Østfold	80	5.3%
2	Akershus	148	9.8%
3	Oslo	138	9.2%
4	Hedmark	68	4.5%
5	Oppland	65	4.3%
6	Buskerud	71	4.7%
7	Vestfold	81	5.4%
8	Telemark	56	3.7%
9	Aust-Agder	32	2.1%
10	Vest-Agder	54	3.6%
11	Rogaland	136	9.0%
12	Hordaland	125	8.3%
14	Sogn og Fjordane	45	3.0%
15	Møre og Romsdal	96	6.4%
16	Sør-Trøndelag	88	5.8%
17	Nord-Trøndelag	53	3.5%
18	Nordland	81	5.4%
19	Troms	54	3.6%
20	Finmark	35	2.3%
99	Mangler data	0	

Warning: these figures indicate the number of cases found in the data file. They cannot be interpreted as summary statistics of the population of interest.

v138: Alder, 10-årskategorier

Information [Type= discrete] [Format=numeric] [Range= 1-6] [Missing=* /9]

Statistics [NW/ W] [Valid=1506 /-] [Invalid=0 /-]

Literal question Alder, 10-årskategorier

Concepts Age

Value	Label	Cases	Percentage
1	16-24	307	20.4%
2	25 - 34	329	21.8%
3	35 - 44	261	17.3%
4	45 - 54	202	13.4%
5	55 - 64	172	11.4%
6	65 - 79	235	15.6%
9	Mangler data	0	

Warning: these figures indicate the number of cases found in the data file. They cannot be interpreted as summary statistics of the population of interest.

v139: Regioner

Information [Type= discrete] [Format=numeric] [Range= 1-6] [Missing=* /9]

# v139: Regioner			
Statistics [NW/ W]	[Valid=1506 /-] [Invalid=0 /-]		
Literal question	Fylker gruppert i landsdeler		
Concepts	Geographical data		
Value	Label	Cases	Percentage
1	Sentrale Østland	447	29.7%
2	Indre Østland,Telemark	260	17.3%
3	Agder, Rogaland	222	14.7%
4	Vestlandet	266	17.7%
5	Trøndelag	141	9.4%
6	Nord-Norge	170	11.3%
9	Mangler data	0	
<i>Warning: these figures indicate the number of cases found in the data file. They cannot be interpreted as summary statistics of the population of interest.</i>			
# v140: Utdanningens lengde (gruppert)			
Information	[Type= discrete] [Format=numeric] [Range= 1-4] [Missing=* /9]		
Statistics [NW/ W]	[Valid=1412 /-] [Invalid=94 /-]		
Literal question	Utdanningens lengde (gruppert)		
Concepts	Education		
Value	Label	Cases	Percentage
1	9 år eller mindre	368	26.1%
2	10 til 12 år	573	40.6%
3	13 til 16 år	356	25.2%
4	17 år og mer	115	8.1%
9	Mangler data	94	
<i>Warning: these figures indicate the number of cases found in the data file. They cannot be interpreted as summary statistics of the population of interest.</i>			